

第 3 章  
人 口

解 説

第 3 章 人 口

人口

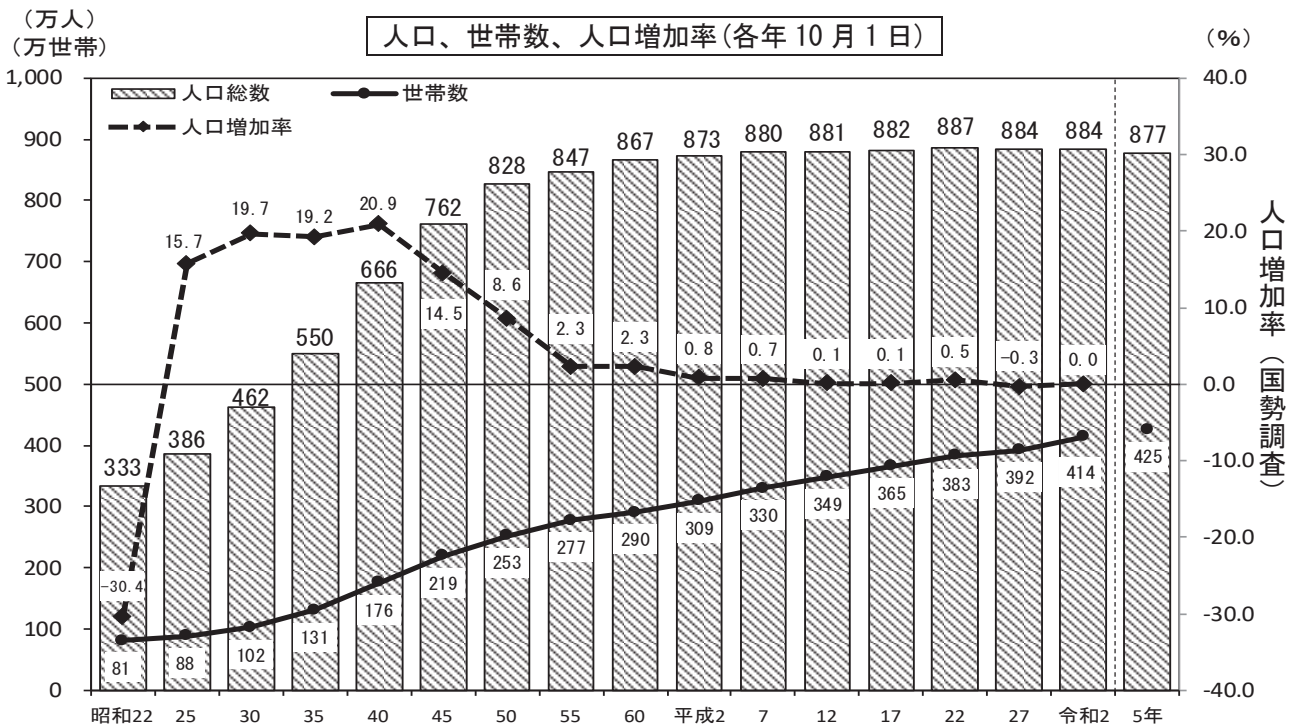
総人口は 1 万 2, 840 人の減少

5 年ごとの人口増加率について、国勢調査によると、戦後昭和 45 年まではおおむね 15%~20%と高い増加率でしたが、その後、増加幅が縮小し、昭和 60 年には 2.3%となりました。平成に入ってからほぼ横ばいで推移し、平成 22 年(886 万 5, 245 人) をピークに減少に転じました。

大阪府毎月推計人口によると、令和 5 年 10 月 1 日現在の人口総数は 877 万 4, 574 人で、前年に比べ 1 万 2, 840 人減少しました。自然増減(出生者数-死亡者数)は、令和 5 年は 4 万 9, 883 人減少した一方で、社会増減(人口増減-自然増減)は 3 万 7, 043 人増加しました。

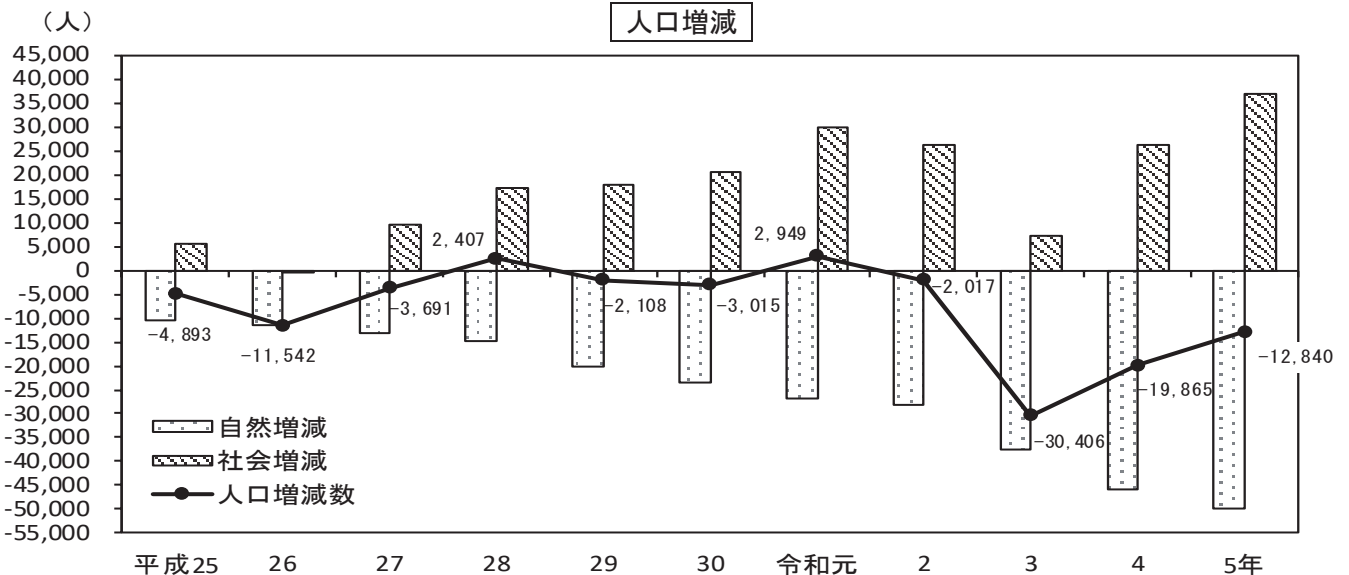
また、世帯数は、425 万 3, 267 世帯で、前年に比べ 4 万 4, 211 世帯増加しました。

※大阪府毎月推計人口における増減は、前年 10 月 1 日から当年 9 月 30 日までの 1 年間の動きです。



※昭和 22 年から令和 2 年までは国勢調査、令和 5 年は同年 10 月 1 日現在の大阪府毎月推計人口の数値であるため、世帯数を表すグラフの線は接続していません。

[第 3 章 1 表、総務省統計局「国勢調査結果」、統計課「大阪府毎月推計人口」より]



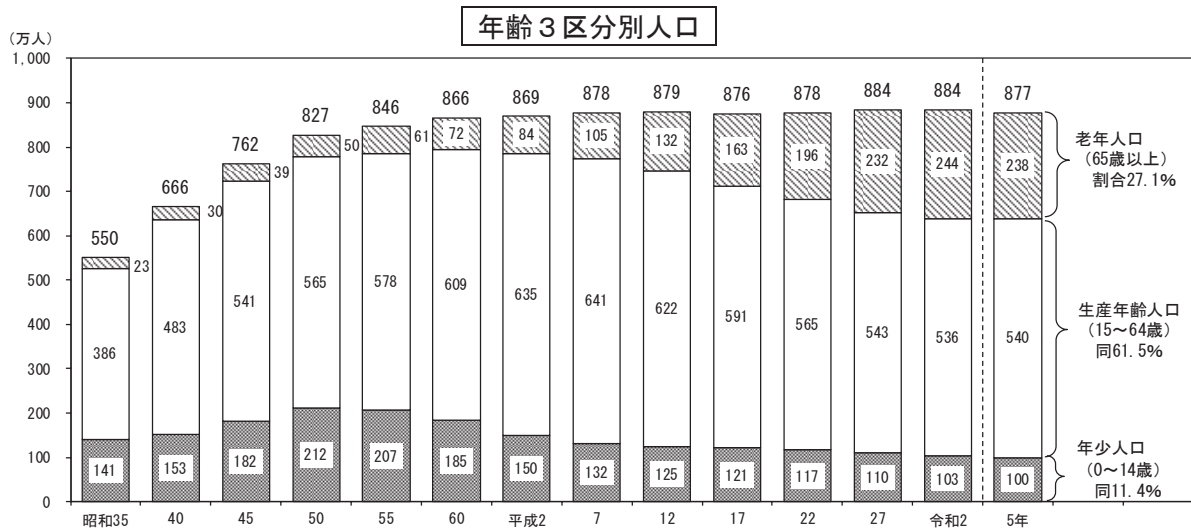
[第 3 章 6 表、統計課「大阪府毎月推計人口」より]

## 年齢区分別人口

### 超高齢社会が進行

国勢調査及び大阪府毎月推計人口によると、令和 5 年 10 月 1 日現在の年齢 3 区分別人口は、年少人口(0～14 歳)は 99 万 8,227 人(構成比 11.4%)、生産年齢人口(15～64 歳)は 539 万 5,322 人(同 61.5%)、老年人口(65 歳以上)は 238 万 1,027 人(同 27.1%)です。

老年人口の割合は、平成 22 年国勢調査において 21%を超え、いわゆる超高齢社会に入っていますが、この 13 年間で約 5 ポイント上昇しました。老年人口が増加を続ける一方で、年少人口は昭和 55 年に減少に転じ、平成 12 年には老年人口が年少人口を上回りました。



※昭和 35 年から令和 2 年までは国勢調査、令和 5 年は大阪府毎月推計人口の数値です。平成 27 年及び令和 2 年は不詳補完値により、平成 22 年以前は「年齢不詳」を除いています。

[第 3 章 12 表、統計課「大阪府毎月推計人口」より]

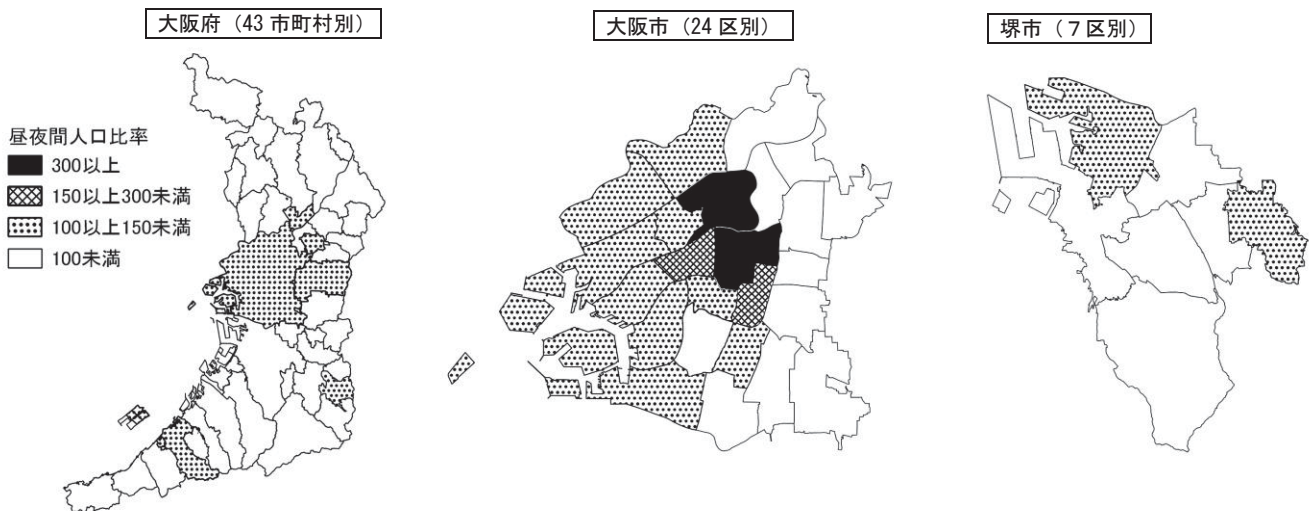
## 昼間人口

### 府全域では夜間人口を上回る

令和 2 年国勢調査によると、昼間人口(常住人口に通勤・通学により流入・流出する人口を加減したものは)922 万 7,865 人です。

昼夜間人口比率(夜間人口(常在人口)を 100 とした場合の昼間人口の指数)は 104.4 で、100 を超えるのは、市町村別では大阪市(132.5)、田尻町(113.7)、摂津市(111.3)、門真市(108.4)、泉佐野市(107.9)、東大阪市(102.7)、河南町(100.2)です。また、大阪市内では中央区(516.6)、北区(349.5)等中西部の 13 区で、堺市内では堺区(118.6)、美原区(116.9)です。

市町村別、大阪市・堺市各区别的の昼夜間人口比率



※不詳補完値による。

[第 3 章 19 表より]

3-1 登 録 人 口 、 現 住 人 口

- 1) 国勢調査、人口調査及び大阪府がまとめた人口調査並びに推計によるもの。  
 2) 現住人口及び戸数又は世帯数の現住日は、大正8年以前は各年末、昭和20年は11月1日、同21年は4月26日、同27年は7月1日、その他は各年10月1日現在である。  
 ア) 大正7年～昭和9年は旧陸軍参謀本部の実測図(2万分の1)により算出。昭和10年～24年は総務省統計局の「全国市町村面積調」、昭和25年～34年は国土交通省地理調査調、昭和35年以降は国土交通省国土地理院の「全国都道府県市区町村別面積調」による。  
 なお、平成26年に面積計測方法が変更された。

年 次	ア) 面積 k m <sup>2</sup>	イ) 登 録 人 口			ウ) 現 住 人 口			エ) 戸数又は 世 帯 数	オ) 人口密度 (1 km <sup>2</sup> 当たり)
		総 数	男	女	総 数	男	女		
大正7年	1,781.73	1,870,471	944,841	925,630	2,879,355	1,530,783	1,348,572	557,040	1,616
8	1,781.73	1,903,889	966,250	937,639	2,877,718	1,535,107	1,342,611	563,033	1,615
9	1,781.73	1,962,545	995,872	966,673 a)	2,587,847	1,344,846	1,243,001	567,104	1,452
10	1,781.73	...	...	...	2,723,392	1,418,150	1,305,242	579,924	1,529
11	1,781.73	...	...	...	2,788,500	1,451,400	1,337,100	579,939	1,565
12	1,781.73	...	...	...	2,936,098	1,527,691	1,408,407	626,800	1,648
13	1,781.73	...	...	...	3,054,292	1,586,356	1,467,936	658,152	1,714
14	1,781.73	2,136,195	1,085,477	1,050,718 a)	3,059,502	1,594,227	1,465,275	683,638	1,717
昭和元年	1,780.16	...	...	...	3,161,193	1,651,744	1,509,449	680,975	1,776
2	1,813.63	...	...	...	3,282,672	1,715,451	1,567,221	694,967	1,810
3	1,813.63	...	...	...	3,376,861	1,768,348	1,608,513	751,968	1,862
4	1,813.63	...	...	...	3,480,218	1,822,159	1,658,059	780,498	1,919
5	1,813.63	2,363,121	1,194,115	1,169,006 a)	3,540,017	1,845,786	1,694,231	770,834	1,952
6	1,813.63	...	...	...	3,634,609	1,897,615	1,736,994	784,547	2,004
7	1,813.63	...	...	...	3,728,362	1,945,024	1,783,338	808,319	2,056
8	1,813.63	...	...	...	3,829,735	1,996,178	1,833,557	827,212	2,112
9	1,813.63	...	...	...	3,933,285	2,046,958	1,886,327	816,305	2,169
10	1,813.63 c)	2,632,829	1,336,704	1,296,125 a)	4,297,174	2,241,666	2,055,508 b)	897,789	2,369
11	1,813.63	...	...	...	4,450,082	2,324,943	2,125,139	928,419	2,454
12	1,813.63	...	...	...	4,607,751	2,408,006	2,199,745	960,822	2,541
13	1,813.63	...	...	...	4,758,811	2,487,176	2,271,635	994,789	2,624
14	1,813.63	...	...	...	4,874,847	2,548,861	2,325,986	1,039,422	2,688
15	1,813.63	2,949,422	1,498,385	1,451,037 a)	4,792,966	2,460,574	2,332,392	1,046,435	2,643
16	1,813.63	...	...	...	4,819,988	2,415,691	2,404,297	1,073,989	2,658
17	1,813.63	...	...	...	4,731,958	2,328,341	2,403,617	1,076,383	2,609
18	1,813.63	...	...	...	4,632,365	2,251,481	2,380,884	1,073,122	2,554
19	1,813.63	...	...	...	4,412,953	2,094,842	2,318,111	1,032,085	2,433
20	1,813.63	...	...	...	2,800,958	1,353,776	1,447,182	688,885	1,544
21	1,813.63	...	...	...	2,976,140	1,443,286	1,532,854	731,921	1,641
22	1,813.63	...	...	...	3,334,659 a)	1,646,888	1,687,771	809,696	1,839
23	1,813.63	...	...	...	3,515,225	1,740,604	1,774,621	838,291	1,938
24	1,813.63	...	...	...	3,730,800	1,803,600	1,927,200	881,900	2,057
25	1,814.63	2,588,805	1,286,837	1,301,968 a)	3,857,047	1,899,745	1,957,302	881,536	2,126
26	1,814.63	...	...	...	4,073,462	2,009,439	2,064,023	933,162	2,245
27	1,814.63	4,071,465	2,004,907	2,066,558	4,181,213	2,065,521	2,115,692	948,588	2,304
28	1,814.63	4,257,409	2,096,380	2,161,029	4,387,735	2,173,385	2,214,350	1,002,172	2,418
29	1,814.63	4,477,336	2,202,368	2,274,968	4,509,298	2,235,206	2,274,092	1,049,980	2,485
30	1,809.93	4,585,457	2,273,987	2,311,470 a)	4,618,308	2,290,170	2,328,138	1,023,248	2,552
31	1,809.93	4,662,823	2,307,428	2,355,395	4,762,935	2,362,020	2,400,915	1,044,699	2,632
32	1,809.93	4,799,989	2,384,951	2,415,038	4,939,076	2,457,004	2,482,072	1,083,977	2,729
33	1,831.47	4,963,168	2,493,494	2,469,674	5,110,108	2,550,575	2,559,533	1,118,651	2,790
34	1,831.47	5,125,903	2,585,634	2,540,269	5,289,742	2,646,325	2,643,417	1,152,369	2,888
35	1,831.47	5,311,334	2,677,135	2,634,199 a)	5,504,746	2,766,229	2,738,517	1,308,542	3,006
36	1,831.47	5,508,810	2,781,000	2,727,810	5,721,184	2,883,999	2,837,185	1,382,363	3,124
37	1,831.47	5,758,527	2,920,034	2,838,493	5,958,439	3,010,030	2,948,409	1,471,580	3,253
38	1,831.47	5,980,762	3,053,809	2,926,953	6,192,109	3,129,438	3,062,671	1,577,851	3,381
39	1,831.47	6,225,181	3,173,575	3,051,606	6,425,903	3,245,865	3,180,038	1,673,085	3,509
40	1,839.97	6,458,196	3,294,127	3,164,069 a)	6,657,189	3,355,699	3,301,490	1,757,650	3,618
41	1,844.95	6,667,948	3,397,659	3,270,289	6,821,670	3,434,377	3,387,293	1,854,940	3,697
42	1,848.00	6,840,561	3,479,388	3,361,173	7,015,963	3,530,463	3,485,500	1,969,289	3,797
43	1,849.69	7,025,247	3,571,084	3,454,163	7,218,906	3,629,018	3,589,888	2,072,274	3,903
44	1,853.96	7,217,726	3,665,711	3,552,015	7,426,614	3,731,230	3,695,384	2,200,412	4,006
45	1,854.05	7,377,571	3,738,527	3,639,044 a)	7,620,480	3,823,622	3,796,858	2,191,763	4,110

資料 総務省統計局「国勢調査結果」、内閣統計局「国勢調査速報」、総務省自治行政局「住民基本台帳に基づく人口、人口動態及び世帯数調査」、大阪府総

## 及 び 世 帯 数 の 推 移

- イ) 大正9年及び昭和25年は出生地人口、昭和27年～42年は住民登録人口、昭和43年～平成25年は各年3月31日現在の住民基本台帳人口、平成26年～令和5年は1月1日現在の住民基本台帳人口である。  
 ウ) 大正11年及び昭和24年並びに昭和26年以降の国勢調査年を除く各年は推計人口である。昭和28年～44年の国勢調査年を除く各年の男女別人口は、総務省統計局「都道府県人口の推計」による性比を用いて算出した。  
 エ) 大正9年、14年、昭和5年及び7年以降は世帯数である。また、昭和50年までの調査においては、会社や官公庁の独自寮を棟ごとにまとめて1世帯としているが、昭和55年からは一人を1世帯としている。  
 オ) 現住人口から算出した。 a) 国勢調査人口である。 b) 昭和10年国勢調査速報の数値である。 c) 「大阪府人口ノ速報」による数値である。

年次	ア) 面積 km <sup>2</sup>	イ) 登録人口			ウ) 現住人口			エ) 戸数又は世帯数	オ) 人口密度 (1 km <sup>2</sup> 当たり)
		総数	男	女	総数	男	女		
		人					世帯	人	
46	1,854.35	7,547,139	3,816,407	3,730,732	7,805,146	3,913,773	3,891,373	2,280,734	4,209
47	1,854.96	7,708,910	3,891,133	3,817,777	7,955,216	3,986,260	3,968,956	2,358,853	4,289
48	1,855.33	7,838,722	3,949,656	3,889,066	8,080,349	4,043,635	4,036,714	2,424,798	4,355
49	1,855.78	7,947,304	3,996,045	3,951,259	8,191,824	4,094,625	4,097,199	2,481,677	4,414
50	1,858.40	8,042,915	4,038,725	4,004,190	a) 8,278,925	4,132,495	4,146,430	2,526,821	4,455
51	1,859.99	8,118,346	4,067,573	4,050,773	8,334,480	4,153,617	4,180,863	2,556,981	4,481
52	1,861.41	8,164,422	4,085,249	4,079,173	8,379,511	4,170,479	4,209,032	2,588,538	4,502
53	1,862.27	8,208,613	4,102,430	4,106,183	8,417,825	4,184,191	4,233,634	2,617,355	4,520
54	1,863.01	8,239,939	4,113,225	4,126,714	8,446,738	4,194,110	4,252,628	2,648,455	4,534
55	1,864.16	8,267,301	4,120,494	4,146,807	a) 8,473,446	4,203,838	4,269,608	2,774,652	4,545
56	1,865.42	8,297,830	4,132,196	4,165,634	8,505,786	4,215,903	4,289,883	2,791,568	4,560
57	1,866.85	8,325,624	4,143,217	4,182,407	8,539,459	4,229,563	4,309,896	2,813,430	4,574
58	1,866.85	8,370,545	4,163,887	4,206,658	8,583,176	4,248,257	4,334,919	2,843,989	4,598
59	1,866.86	8,416,981	4,184,957	4,232,024	8,630,611	4,270,072	4,360,539	2,873,716	4,623
60	1,867.86	8,452,926	4,201,255	4,251,671	a) 8,668,095	4,286,445	4,381,650	2,904,717	4,641
61	1,868.07	8,493,748	4,220,625	4,273,123	8,707,046	4,304,349	4,402,697	2,948,827	4,661
62	1,869.40	8,536,403	4,241,683	4,294,720	8,741,144	4,319,506	4,421,638	2,989,641	4,676
63	1,881.42	8,558,943	4,251,987	4,306,956	8,754,226	4,323,775	4,430,451	3,024,000	4,653
平成元年	1,882.41	8,564,168	4,250,281	4,313,887	8,751,277	4,319,435	4,431,842	3,057,142	4,649
2	1,883.84	8,557,512	4,243,766	4,313,746	a) 8,734,516	4,308,184	4,426,332	3,091,912	4,637
3	1,886.49	8,548,084	4,231,873	4,316,211	8,729,138	4,301,068	4,428,070	3,126,503	4,627
4	1,890.25	8,552,322	4,225,800	4,326,522	8,723,609	4,293,877	4,429,732	3,162,901	4,615
5	1,890.79	8,548,835	4,221,617	4,327,218	8,717,659	4,289,439	4,428,220	3,196,094	4,611
6	1,891.63	8,542,624	4,215,549	4,327,075	8,714,763	4,284,454	4,430,309	3,230,307	4,607
7	1,892.06	8,564,702	4,224,456	4,340,246	a) 8,797,268	4,321,575	4,475,693	3,300,335	4,650
8	1,892.68	8,592,991	4,237,232	4,355,759	8,807,752	4,324,601	4,483,151	3,339,462	4,654
9	1,892.76	8,607,475	4,242,626	4,364,849	8,809,643	4,321,668	4,487,975	3,377,121	4,654
10	1,892.76	8,616,279	4,243,066	4,373,213	8,812,100	4,318,456	4,493,644	3,416,185	4,656
11	1,892.76	8,624,045	4,241,852	4,382,193	8,809,128	4,311,792	4,497,336	3,451,641	4,654
12	1,892.86	8,626,766	4,237,819	4,388,947	a) 8,805,081	4,304,059	4,501,022	3,485,910	4,652
13	1,893.18	8,628,601	4,233,511	4,395,090	8,810,547	4,300,579	4,509,968	3,523,292	4,654
14	1,893.59	8,636,217	4,232,750	4,403,467	8,813,616	4,296,291	4,517,325	3,557,633	4,654
15	1,893.73	8,643,677	4,231,157	4,412,520	8,815,559	4,291,082	4,524,477	3,591,137	4,655
16	1,893.76	8,651,977	4,230,586	4,421,391	8,818,874	4,286,757	4,532,117	3,624,293	4,657
17	1,894.31	8,651,301	4,224,272	4,427,029	a) 8,817,166	4,280,622	4,536,544	3,654,293	4,655
18	1,896.83	8,663,719	4,226,519	4,437,200	8,827,544	4,280,015	4,547,529	3,696,348	4,654
19	1,897.72	8,665,105	4,221,515	4,443,590	8,839,019	4,282,081	4,556,938	3,731,789	4,658
20	1,897.85	8,670,302	4,219,619	4,450,683	8,849,693	4,283,712	4,565,981	3,770,279	4,661
21	1,898.01	8,676,622	4,219,995	4,456,627	8,861,602	4,287,074	4,574,528	3,805,144	4,669
22	1,898.47	8,683,035	4,221,854	4,461,181	a) 8,865,245	4,285,566	4,579,679	3,832,386	4,670
23	1,899.28	8,681,623	4,218,182	4,463,441	8,863,588	4,281,228	4,582,360	3,854,137	4,667
24	1,901.42	8,679,933	4,213,507	4,466,426	8,859,595	4,276,017	4,583,578	3,863,011	4,659
25	1,901.42	8,873,698	4,299,966	4,573,732	8,854,702	4,270,339	4,584,363	3,882,108	4,657
26	1,904.99	8,878,694	4,302,152	4,576,542	8,843,160	4,261,150	4,582,010	3,901,093	4,642
27	1,905.14	8,868,870	4,293,467	4,575,403	a) 8,839,469	4,256,049	4,583,420	3,923,887	4,640
28	1,905.14	8,865,502	4,288,494	4,577,008	8,841,876	4,253,416	4,588,460	3,964,264	4,641
29	1,905.14	8,861,437	4,283,835	4,577,602	8,839,768	4,247,840	4,591,928	4,002,780	4,640
30	1,905.29	8,856,444	4,278,352	4,578,092	8,836,753	4,241,987	4,594,766	4,041,022	4,638
<sup>31</sup> 年・令和元	1,905.29	8,848,998	4,271,166	4,577,832	8,839,702	4,239,763	4,599,939	4,090,134	4,640
令和2	1,905.32	8,849,635	4,269,330	4,580,305	a) 8,837,685	4,235,956	4,601,729	4,135,879	4,638
3	1,905.34	8,839,532	4,261,993	4,577,539	8,807,279	4,216,653	4,590,626	4,164,292	4,622
4	1,905.34	8,800,753	4,237,852	4,562,901	8,787,414	4,204,012	4,583,402	4,209,056	4,612
令和5年	1,905.34	8,784,421	4,227,429	4,556,992	8,774,574	4,195,241	4,579,333	4,253,267	4,605

## 3-2

## 市 区 町 村 別

1) 大阪府がまとめた推計人口によるものである。  
ア) 国勢調査結果である。

市 区 町 村	ア) 平成 2 7 年	平成 2 8 年	平成 2 9 年	平成 3 0 年	令 和 元 年	ア) 令 和 2 年	令 和 3 年	令 和 4 年	令 和 5 年
	世帯								
大 阪 府	3,923,887	3,964,264	4,002,780	4,041,022	4,090,134	4,135,879	4,164,292	4,209,056	4,253,267
大 阪 市 地 域	1,354,793	1,375,843	1,397,243	1,419,499	1,446,298	1,469,718	1,483,413	1,506,249	1,530,572
三 島 地 域	482,089	488,430	493,180	498,171	504,072	511,047	516,465	522,785	528,501
豊 能 地 域	284,408	286,556	289,016	290,269	292,614	294,891	296,968	298,313	300,487
北 河 内 地 域	492,585	494,577	496,467	497,982	500,606	503,700	505,876	509,683	512,230
中 河 内 地 域	362,908	365,187	367,307	369,856	373,413	376,577	378,304	381,483	384,429
南 河 内 地 域	245,173	246,109	247,106	247,888	249,126	250,390	251,245	253,328	254,646
泉 北 地 域	481,591	485,705	489,009	492,925	497,589	502,175	504,578	507,892	510,898
泉 南 地 域	220,340	221,857	223,452	224,432	226,416	227,381	227,443	229,323	231,504
大 阪 市	1,354,793	1,375,843	1,397,243	1,419,499	1,446,298	1,469,718	1,483,413	1,506,249	1,530,572
都 島 区	51,549	52,884	54,130	54,935	56,081	56,944	57,504	58,135	59,278
福 島 区	37,510	38,282	39,071	40,204	41,453	42,631	43,242	43,957	45,333
此 花 区	30,712	31,040	31,515	31,815	31,918	32,318	32,302	32,699	32,661
西 区	52,138	54,566	56,568	59,153	61,696	63,874	65,219	67,188	69,264
港 区	40,348	40,634	40,877	41,538	42,122	42,612	42,525	42,888	43,591
大 正 区	29,209	29,378	29,640	29,793	29,871	29,859	29,904	29,807	29,687
天 王 寺 区	38,058	38,969	39,665	40,158	41,221	42,163	42,966	43,959	44,688
浪 速 区	47,541	48,592	49,818	50,435	52,134	53,297	54,892	57,277	59,879
西 淀 川 区	42,924	43,322	43,913	44,623	45,505	46,266	46,756	47,610	48,677
東 淀 川 区	92,536	94,016	95,334	96,549	98,311	99,699	99,974	100,916	102,012
東 成 区	39,683	40,415	42,024	43,407	44,531	45,487	46,261	47,220	48,013
生 野 区	63,622	64,448	65,471	66,309	67,322	67,616	68,138	69,352	70,346
旭 区	43,700	43,900	44,110	44,505	44,775	45,303	45,412	45,617	46,370
城 東 区	76,455	77,724	78,932	80,129	81,695	82,712	83,182	83,697	84,229
阿 倍 野 区	50,104	50,793	51,346	51,952	53,067	53,649	54,053	54,703	55,252
住 吉 区	71,718	72,798	73,930	75,477	76,963	78,098	78,554	79,359	80,285
東 住 吉 区	57,797	58,372	58,967	59,662	60,753	62,025	62,351	63,209	64,285
西 成 区	69,225	68,449	68,047	67,680	66,972	66,379	66,417	67,571	67,708
淀 川 区	94,460	96,493	98,186	100,171	101,959	104,193	104,978	106,754	108,677
鶴 見 区	46,358	46,780	47,172	47,499	48,205	48,884	49,187	49,480	49,880
住 之 江 区	56,920	57,573	58,181	58,818	59,424	59,913	59,903	60,105	60,687
平 野 区	88,960	89,742	90,548	91,197	92,452	92,872	92,962	93,540	93,989
北 区	74,182	75,898	78,240	80,808	83,224	85,785	87,002	88,689	90,774
中 央 区	59,084	60,775	61,558	62,682	64,644	67,139	69,729	72,517	75,007
堺 市	350,301	353,554	356,292	359,137	362,490	366,079	367,618	369,876	371,909
堺 区	69,116	69,986	70,725	71,549	72,915	73,809	74,378	75,264	76,278
中 区	48,538	48,947	49,318	49,651	49,907	50,213	50,458	50,779	51,026
東 区	34,722	35,175	35,556	36,035	36,345	36,889	37,021	37,351	37,631
西 区	54,614	55,434	56,234	56,810	57,393	58,120	58,249	58,693	59,111
南 区	60,427	60,239	59,997	59,780	59,630	59,706	59,505	59,167	58,943
北 区	68,538	69,244	69,997	70,714	71,632	72,497	73,018	73,603	73,711
美 原 区	14,346	14,529	14,465	14,598	14,668	14,845	14,989	15,019	15,209

## 各 年 世 帯 数

(各年10月1日現在)

市 区 町 村	世帯									
	ア) 平成 2 7 年	平成 2 8 年	平成 2 9 年	平成 3 0 年	令 和 元 年	ア) 令 和 2 年	令 和 3 年	令 和 4 年	令 和 5 年	
岸 和 田 市	75,247	75,891	76,645	77,223	78,243	79,073	79,272	79,856	80,509	
豊 中 市	170,325	171,381	172,622	173,347	175,335	176,967	178,091	178,693	180,070	
池 田 市	45,777	46,619	47,306	47,816	48,180	48,611	48,942	49,256	49,612	
吹 田 市	168,473	171,601	173,403	175,453	177,573	180,099	183,112	186,240	188,560	
泉 大 津 市	31,090	31,269	31,474	31,769	32,149	32,516	32,681	32,837	33,173	
高 槻 市	148,048	148,927	149,883	150,552	151,433	152,869	153,786	154,598	155,769	
貝 塚 市	33,355	33,478	33,385	33,161	33,329	33,284	33,164	33,485	33,677	
守 口 市	64,832	65,221	65,870	66,230	67,050	67,860	68,044	68,194	68,283	
枚 方 市	167,418	168,381	169,401	170,392	171,406	172,253	173,108	174,928	175,992	
茨 木 市	116,683	118,471	120,058	121,569	122,949	125,089	126,104	128,126	129,966	
八 尾 市	110,414	111,342	112,033	112,729	113,681	114,265	114,843	115,493	116,191	
泉 佐 野 市	41,566	42,013	42,543	43,024	43,598	43,864	43,904	44,468	45,577	
富 田 林 市	45,613	45,587	45,634	45,592	45,760	45,699	45,836	46,255	46,651	
寝 屋 川 市	101,549	101,448	101,275	100,999	101,062	101,538	101,974	102,854	103,265	
河 内 長 野 市	42,144	42,218	42,266	42,257	42,319	42,367	42,453	42,395	42,314	
松 原 市	49,958	50,365	50,727	51,097	51,429	51,902	52,171	52,670	53,292	
大 東 市	51,949	52,045	52,098	52,157	52,391	52,686	52,848	53,122	53,352	
和 泉 市	71,013	71,501	71,817	72,458	73,169	73,701	74,303	74,890	75,378	
箕 面 市	56,829	57,164	57,783	57,839	57,856	58,088	58,692	59,114	59,596	
柏 原 市	29,009	29,109	29,299	29,480	29,704	30,009	30,274	30,402	30,707	
羽 曳 野 市	44,126	44,211	44,473	44,557	44,765	45,008	45,235	45,833	46,112	
門 真 市	55,825	56,273	56,549	56,717	57,009	57,379	57,635	57,714	58,152	
摂 津 市	36,873	37,382	37,778	38,503	39,552	40,243	40,491	40,825	41,213	
高 石 市	22,461	22,649	22,695	22,860	23,047	23,130	23,213	23,452	23,538	
藤 井 寺 市	27,133	27,219	27,278	27,401	27,561	27,814	27,857	28,203	28,206	
東 大 阪 市	223,485	224,736	225,975	227,647	230,028	232,303	233,187	235,588	237,531	
泉 南 市	22,800	22,903	22,972	23,015	23,101	23,123	23,178	23,311	23,339	
四 條 畷 市	22,089	22,175	22,104	22,197	22,346	22,415	22,452	22,669	22,717	
交 野 市	28,923	29,034	29,170	29,290	29,342	29,569	29,815	30,202	30,469	
大 阪 狭 山 市	22,982	23,235	23,444	23,692	23,976	24,216	24,300	24,500	24,588	
阪 南 市	20,710	20,852	20,906	20,863	20,770	20,774	20,722	20,731	20,736	
島 本 町	12,012	12,049	12,058	12,094	12,565	12,747	12,972	12,996	12,993	
豊 能 町	7,760	7,704	7,672	7,623	7,607	7,580	7,599	7,619	7,591	
能 勢 町	3,717	3,688	3,633	3,644	3,636	3,645	3,644	3,631	3,618	
忠 岡 町	6,726	6,732	6,731	6,701	6,734	6,749	6,763	6,837	6,900	
熊 取 町	16,483	16,620	16,748	16,961	17,096	17,256	17,338	17,604	17,760	
田 尻 町	3,772	3,700	3,817	3,795	3,760	3,734	3,610	3,633	3,650	
岬 町	6,407	6,400	6,436	6,390	6,519	6,273	6,255	6,235	6,256	
太 子 町	5,066	5,077	5,054	5,025	5,016	5,048	5,057	5,088	5,111	
河 南 町	6,115	6,157	6,221	6,297	6,345	6,392	6,404	6,463	6,454	
千 早 赤 阪 村	2,036	2,040	2,009	1,970	1,955	1,944	1,932	1,921	1,918	

## 3-3

## 市 区 町 村 別

1) 大阪府がまとめた推計人口によるものである。  
ア) 国勢調査結果である。

市 区 町 村	ア) 平成 2 7 年	平成 2 8 年	平成 2 9 年	平成 3 0 年	令和 元 年	ア) 令和 2 年	令和 3 年	令和 4 年	令和 5 年
大 阪 府	8,839,469	8,841,876	8,839,768	8,836,753	8,839,702	8,837,685	8,807,279	8,787,414	8,774,574
大 阪 市 地 域	2,691,185	2,702,316	2,713,725	2,725,855	2,741,336	2,752,412	2,750,835	2,756,807	2,770,520
三 島 地 域	1,121,320	1,127,574	1,130,429	1,134,615	1,138,375	1,144,378	1,146,651	1,148,266	1,149,192
豊 能 地 域	662,149	663,666	666,562	667,449	669,293	670,777	670,248	668,237	666,868
北 河 内 地 域	1,164,015	1,159,047	1,154,482	1,148,754	1,143,914	1,139,459	1,132,282	1,126,595	1,119,158
中 河 内 地 域	842,696	839,649	836,147	833,161	830,762	827,357	821,692	817,267	813,608
南 河 内 地 域	612,886	609,123	605,119	601,110	597,009	592,506	587,091	582,861	578,046
泉 北 地 域	1,175,143	1,172,959	1,168,499	1,164,638	1,161,161	1,157,270	1,151,100	1,144,540	1,137,979
泉 南 地 域	570,075	567,542	564,805	561,171	557,852	553,526	547,380	542,841	539,203
大 阪 市	2,691,185	2,702,316	2,713,725	2,725,855	2,741,336	2,752,412	2,750,835	2,756,807	2,770,520
都 島 区	104,727	105,864	106,693	107,111	107,768	107,904	107,838	107,826	108,441
福 島 区	72,484	73,315	74,307	75,785	77,488	79,328	79,844	80,348	81,975
此 花 区	66,656	66,498	66,514	66,143	65,532	65,251	64,764	64,687	64,050
西 区	92,430	95,732	98,088	101,067	103,574	105,862	106,917	108,402	110,780
港 区	82,035	81,641	81,244	81,345	81,115	80,948	79,978	79,469	79,656
大 正 区	65,141	64,634	64,280	63,628	62,789	62,083	61,356	60,345	59,465
天 王 寺 区	75,729	77,328	78,447	79,291	80,951	82,148	83,087	84,310	85,291
浪 速 区	69,766	70,978	72,305	72,922	74,634	75,504	76,863	79,113	81,855
西 淀 川 区	95,490	95,321	95,411	95,589	95,852	95,864	95,572	95,436	95,865
東 淀 川 区	175,530	175,623	175,811	176,007	176,758	177,120	176,039	175,806	176,134
東 成 区	80,563	80,929	82,273	83,445	84,279	84,906	85,175	85,514	85,871
生 野 区	130,167	129,532	129,083	128,463	128,288	127,309	126,664	126,741	126,789
旭 区	91,608	91,236	90,626	90,406	89,939	89,670	89,208	88,872	89,200
城 東 区	164,697	165,543	166,607	167,401	168,546	169,043	168,762	168,069	167,409
阿 倍 野 区	107,626	108,215	108,687	109,239	110,547	110,995	111,296	111,563	111,565
住 吉 区	154,239	153,882	153,376	153,400	153,466	153,056	152,472	152,080	152,088
東 住 吉 区	126,299	126,312	126,322	126,148	126,884	127,849	127,277	127,384	127,880
西 成 区	111,883	110,524	109,609	108,562	107,122	106,111	105,446	106,004	105,782
淀 川 区	176,201	177,809	179,017	180,821	181,746	183,444	183,450	184,414	185,709
鶴 見 区	111,557	111,765	111,942	111,836	112,237	112,691	112,219	111,612	111,533
住 之 江 区	122,988	122,297	121,989	121,671	120,994	120,072	118,732	117,595	117,159
平 野 区	196,633	195,852	195,150	194,218	193,790	192,152	190,166	188,208	186,843
北 区	123,667	126,020	129,488	133,236	136,440	139,376	140,706	142,738	145,226
中 央 区	93,069	95,466	96,456	98,121	100,597	103,726	107,004	110,271	113,954
堺 市	839,310	837,781	834,620	831,549	828,678	826,161	821,598	816,559	812,027
堺 区	148,205	148,264	148,163	148,075	148,791	148,682	148,751	148,778	149,376
中 区	124,543	124,188	123,687	123,066	122,120	121,236	120,435	119,430	118,382
東 区	85,189	85,288	85,227	85,024	84,733	85,043	84,721	84,624	84,463
西 区	135,746	136,104	136,411	136,052	135,611	135,375	134,434	133,872	133,300
南 区	147,626	145,626	143,511	141,799	139,966	138,464	136,573	134,213	132,150
北 区	158,845	159,341	159,142	159,266	159,644	159,757	159,285	158,757	157,542
美 原 区	39,156	38,970	38,479	38,267	37,813	37,604	37,399	36,885	36,814

資料 総務省統計局「国勢調査結果」、大阪府総務部統計課「大阪府の推計人口」、「大阪府推計人口補正值」



## 各 年 人 口

(各年10月1日現在)

市 区 町 村	ア)									
	平成 2 7 年	平成 2 8 年	平成 2 9 年	平成 3 0 年	令 和 元 年	令 和 2 年	令 和 3 年	令 和 4 年	令 和 5 年	
	人									
岸 和 田 市	194,911	194,058	193,478	192,397	191,494	190,658	188,815	187,283	186,011	
豊 中 市	395,479	395,989	397,442	398,222	400,233	401,558	401,062	399,790	399,179	
池 田 市	103,069	103,651	104,330	104,622	104,844	104,993	104,865	104,717	104,388	
吹 田 市	374,468	378,555	379,711	381,333	382,760	385,567	388,530	391,069	392,536	
泉 大 津 市	75,897	75,566	75,231	74,925	74,627	74,412	73,961	73,375	73,171	
高 槻 市	351,829	351,906	352,129	352,430	352,215	352,698	352,056	350,222	348,809	
貝 塚 市	88,694	88,261	87,326	86,238	85,527	84,443	83,235	82,395	81,665	
守 口 市	143,042	142,646	142,861	142,585	143,009	143,096	142,381	141,563	140,593	
枚 方 市	404,152	402,864	401,879	400,501	398,945	397,289	395,255	394,320	392,256	
茨 木 市	280,033	282,019	283,533	285,167	285,866	287,730	287,749	289,030	290,074	
八 尾 市	268,800	268,377	267,340	266,557	265,903	264,642	263,245	261,584	260,134	
泉 佐 野 市	100,966	100,751	100,772	100,784	100,648	100,131	99,222	98,916	99,220	
富 田 林 市	113,984	112,935	111,920	110,860	109,903	108,699	107,697	106,973	106,086	
寝 屋 川 市	237,518	235,900	234,312	232,463	230,831	229,733	228,133	226,952	225,078	
河 内 長 野 市	106,987	106,052	105,074	103,922	102,825	101,692	100,354	98,932	97,576	
松 原 市	120,750	120,257	119,550	119,031	118,353	117,641	116,646	115,728	115,331	
大 東 市	123,217	122,527	121,614	120,601	119,996	119,367	118,349	117,237	116,301	
和 泉 市	186,109	185,953	185,408	185,205	185,144	184,495	183,879	183,148	181,987	
箕 面 市	133,411	134,494	135,883	136,271	136,422	136,868	137,418	137,315	137,416	
柏 原 市	71,112	70,519	70,128	69,650	69,057	68,775	68,274	67,684	67,219	
羽 曳 野 市	112,683	111,901	111,219	110,456	109,551	108,736	107,931	107,557	106,761	
門 真 市	123,576	123,136	122,376	121,410	120,571	119,764	118,674	117,221	116,210	
摂 津 市	85,007	85,175	85,197	85,907	86,944	87,456	87,321	87,143	87,059	
高 石 市	56,529	56,495	56,276	56,095	55,967	55,635	55,224	55,126	54,582	
藤 井 寺 市	65,438	65,119	64,779	64,347	63,987	63,688	63,173	62,893	62,236	
東 大 阪 市	502,784	500,753	498,679	496,954	495,802	493,940	490,173	487,999	486,255	
泉 南 市	62,438	62,126	61,665	61,121	60,632	60,102	59,379	58,717	57,919	
四 條 畷 市	56,075	55,817	55,503	55,517	55,366	55,177	54,724	54,493	54,085	
交 野 市	76,435	76,157	75,937	75,677	75,196	75,033	74,766	74,809	74,635	
大 阪 狭 山 市	57,792	57,932	58,016	58,301	58,504	58,435	58,175	58,023	57,715	
阪 南 市	54,276	53,924	53,250	52,620	51,903	51,254	50,455	49,667	48,906	
島 本 町	29,983	29,919	29,859	29,778	30,590	30,927	30,995	30,802	30,714	
豊 能 町	19,934	19,549	19,195	18,829	18,560	18,279	18,024	17,745	17,383	
能 勢 町	10,256	9,983	9,712	9,505	9,234	9,079	8,879	8,670	8,502	
忠 岡 町	17,298	17,164	16,964	16,864	16,745	16,567	16,438	16,332	16,212	
熊 取 町	44,435	44,323	44,207	44,135	43,961	43,763	43,486	43,379	43,220	
田 尻 町	8,417	8,359	8,502	8,550	8,461	8,434	8,252	8,207	8,158	
岬 町	15,938	15,740	15,605	15,326	15,226	14,741	14,536	14,277	14,104	
太 子 町	13,748	13,607	13,424	13,229	13,106	13,009	12,837	12,704	12,589	
河 南 町	16,126	16,042	15,981	15,901	15,807	15,697	15,459	15,335	15,132	
千 早 赤 阪 村	5,378	5,278	5,156	5,063	4,973	4,909	4,819	4,716	4,620	

## 3-4

## 市区町村別

1) 大阪府がまとめた推計人口によるものである。  
ア) 国勢調査結果である。

市区町村	ア) 平成27年	平成28年	平成29年	平成30年	令和元年	ア) 令和2年	令和3年	令和4年	令和5年
大阪府	4,256,049	4,253,416	4,247,840	4,241,987	4,239,763	4,235,956	4,216,653	4,204,012	4,195,241
大阪府	人								
大阪府地域	1,302,562	1,307,086	1,311,137	1,315,517	1,321,926	1,326,875	1,324,466	1,326,742	1,332,998
三島地域	541,085	543,522	544,284	545,984	547,225	549,814	550,315	550,147	549,696
豊能地域	314,979	315,230	316,186	316,142	316,607	316,952	316,400	315,347	314,380
北河内地域	561,985	559,075	556,238	552,892	550,071	547,462	543,389	540,122	535,905
中河内地域	408,315	406,433	404,333	402,260	400,879	399,101	395,862	393,466	391,650
南河内地域	290,350	288,331	286,171	284,047	281,881	279,511	276,701	274,437	272,176
泉北地域	563,591	562,003	559,222	556,835	554,667	552,237	548,618	545,037	541,630
泉南地域	273,182	271,736	270,269	268,310	266,507	264,004	260,902	258,714	256,806
大阪市	1,302,562	1,307,086	1,311,137	1,315,517	1,321,926	1,326,875	1,324,466	1,326,742	1,332,998
都島区	50,528	51,051	51,324	51,467	51,756	51,763	51,622	51,580	51,849
福島区	34,168	34,614	35,065	35,903	36,767	37,633	37,856	38,027	38,829
此花区	32,580	32,446	32,404	32,155	31,804	31,610	31,359	31,317	30,979
西区	43,582	45,149	46,157	47,438	48,569	49,586	50,015	50,825	51,946
港区	40,096	39,897	39,762	39,717	39,585	39,498	38,957	38,594	38,659
大正区	31,794	31,533	31,343	30,975	30,551	30,164	29,743	29,244	28,823
天王寺区	35,201	35,916	36,345	36,716	37,470	37,988	38,289	38,836	39,238
浪速区	35,475	36,097	36,728	37,021	37,753	38,393	39,168	40,357	41,722
西淀川区	46,979	46,898	46,919	46,958	47,038	47,067	46,817	46,676	46,749
東淀川区	86,372	86,365	86,329	86,236	86,598	86,660	86,109	85,973	86,078
東成区	38,547	38,688	39,382	39,799	40,171	40,341	40,252	40,260	40,327
生野区	62,670	62,187	61,769	61,323	60,934	60,309	59,938	60,167	60,176
旭区	43,760	43,492	43,218	43,053	42,807	42,676	42,512	42,318	42,560
城東区	78,463	78,813	79,252	79,600	80,083	80,220	79,903	79,544	79,217
阿倍野区	49,519	49,929	50,108	50,295	50,938	51,160	51,256	51,349	51,401
住吉区	72,068	71,850	71,604	71,474	71,324	71,193	70,809	70,420	70,432
東住吉区	59,645	59,542	59,440	59,230	59,606	60,161	59,857	59,867	60,029
西成区	64,639	63,857	63,294	62,626	61,743	61,300	60,718	60,934	60,658
淀川区	87,316	88,244	88,853	89,869	90,410	91,327	91,318	91,966	92,670
鶴見区	53,439	53,454	53,272	53,141	53,148	53,166	52,870	52,483	52,465
住之江区	59,131	58,788	58,613	58,437	58,083	57,611	56,983	56,586	56,376
平野区	93,242	92,781	92,284	91,752	91,547	90,568	89,437	88,263	87,584
北区	59,820	60,918	62,678	64,522	66,175	67,805	68,497	69,429	70,665
中央区	43,528	44,577	44,994	45,810	47,066	48,676	50,181	51,727	53,566
堺市	402,379	401,212	399,146	397,307	395,615	393,961	391,124	388,519	386,093
堺区	73,157	73,227	73,177	73,129	73,553	73,620	73,569	73,640	74,013
中区	60,183	59,906	59,594	59,179	58,684	58,081	57,570	57,076	56,497
東区	40,457	40,470	40,402	40,368	40,223	40,398	40,164	40,179	40,028
西区	65,315	65,356	65,436	65,166	64,773	64,546	64,025	63,763	63,450
南区	68,799	67,801	66,730	65,865	64,964	64,156	63,133	61,839	60,790
北区	75,581	75,622	75,257	75,191	75,202	75,052	74,677	74,286	73,622
美原区	18,887	18,830	18,550	18,409	18,216	18,108	17,986	17,736	17,693

資料 総務省統計局「国勢調査結果」、大阪府総務部統計課「大阪府の推計人口」、「大阪府推計人口補正值」

## 各 年 男 性 人 口

(各年10月1日現在)

市 区 町 村	ア)									
	平成 2 7 年	平成 2 8 年	平成 2 9 年	平成 3 0 年	令 和 元 年	令 和 2 年	令 和 3 年	令 和 4 年	令 和 5 年	
	人									
岸 和 田 市	93,160	92,548	92,134	91,487	90,943	90,424	89,510	88,758	88,115	
豊 中 市	187,319	187,227	187,667	187,646	188,526	188,931	188,545	187,832	187,347	
池 田 市	49,372	49,653	49,947	50,124	50,024	49,992	49,853	49,660	49,389	
吹 田 市	180,669	182,520	182,793	183,461	183,970	185,305	186,444	187,421	187,800	
泉 大 津 市	36,207	36,037	35,838	35,590	35,349	35,224	35,071	34,759	34,592	
高 槻 市	168,057	167,949	167,978	168,070	167,879	168,081	167,640	166,556	165,548	
貝 塚 市	42,581	42,340	41,895	41,416	41,079	40,482	39,902	39,490	39,161	
守 口 市	68,987	68,835	68,942	68,864	69,044	69,204	68,763	68,338	67,777	
枚 方 市	192,816	192,037	191,213	190,203	189,262	188,191	187,050	186,371	185,352	
茨 木 市	135,705	136,475	137,059	137,817	137,882	138,658	138,629	138,909	139,261	
八 尾 市	128,284	128,030	127,421	126,960	126,543	125,858	124,952	124,040	123,358	
泉 佐 野 市	48,506	48,384	48,403	48,307	48,149	47,828	47,429	47,301	47,409	
富 田 林 市	53,693	53,155	52,669	52,092	51,573	50,919	50,352	49,967	49,544	
寝 屋 川 市	115,131	114,228	113,314	112,302	111,398	110,807	109,912	109,194	108,072	
河 内 長 野 市	50,182	49,718	49,220	48,594	48,023	47,392	46,767	46,082	45,410	
松 原 市	58,096	57,779	57,408	57,132	56,816	56,535	56,021	55,486	55,306	
大 東 市	60,302	59,860	59,364	58,868	58,405	57,939	57,379	56,815	56,255	
和 泉 市	89,868	89,766	89,441	89,276	89,157	88,751	88,433	87,918	87,446	
箕 面 市	63,938	64,307	64,813	64,893	64,816	64,992	65,190	65,280	65,343	
柏 原 市	33,978	33,726	33,546	33,306	33,045	32,955	32,654	32,328	32,139	
羽 曳 野 市	53,243	52,848	52,372	52,028	51,477	51,034	50,638	50,455	50,093	
門 真 市	60,620	60,425	60,093	59,515	59,116	58,772	58,169	57,488	56,906	
摂 津 市	42,365	42,347	42,285	42,557	43,026	43,166	42,966	42,763	42,663	
高 石 市	26,856	26,765	26,675	26,597	26,532	26,336	26,077	25,999	25,732	
藤 井 寺 市	30,809	30,662	30,486	30,258	30,131	29,951	29,673	29,551	29,281	
東 大 阪 市	246,053	244,677	243,366	241,994	241,291	240,288	238,256	237,098	236,153	
泉 南 市	29,859	29,751	29,505	29,233	29,041	28,718	28,334	28,029	27,574	
四 條 畷 市	27,468	27,268	27,039	27,007	26,933	26,744	26,511	26,370	26,110	
交 野 市	36,661	36,422	36,273	36,133	35,913	35,805	35,605	35,546	35,433	
大 阪 狭 山 市	27,208	27,250	27,287	27,374	27,465	27,409	27,221	27,067	26,922	
阪 南 市	25,782	25,597	25,257	24,950	24,586	24,250	23,862	23,440	23,073	
島 本 町	14,289	14,231	14,169	14,079	14,468	14,604	14,636	14,498	14,424	
豊 能 町	9,451	9,264	9,110	8,936	8,811	8,676	8,556	8,419	8,225	
能 勢 町	4,899	4,779	4,649	4,543	4,430	4,361	4,256	4,156	4,076	
忠 岡 町	8,281	8,223	8,122	8,065	8,014	7,965	7,913	7,842	7,767	
熊 取 町	21,679	21,645	21,605	21,569	21,474	21,310	21,140	21,110	20,975	
田 尻 町	4,227	4,165	4,240	4,234	4,176	4,176	4,015	3,988	4,000	
岬 町	7,388	7,306	7,230	7,114	7,059	6,816	6,710	6,598	6,499	
太 子 町	6,723	6,656	6,569	6,450	6,383	6,331	6,260	6,168	6,113	
河 南 町	7,838	7,768	7,723	7,713	7,662	7,621	7,495	7,440	7,348	
千 早 赤 阪 村	2,558	2,495	2,437	2,406	2,351	2,319	2,274	2,221	2,159	

## 3-5

## 市 区 町 村 別

1) 大阪府がまとめた推計人口によるものである。  
ア) 国勢調査結果である。

市 区 町 村	ア) 平成 2 7 年	平成 2 8 年	平成 2 9 年	平成 3 0 年	令和 元 年	ア) 令和 2 年	令和 3 年	令和 4 年	令和 5 年
大 阪 府	4,583,420	4,588,460	4,591,928	4,594,766	4,599,939	4,601,729	4,590,626	4,583,402	4,579,333
大 阪 市 地 域	1,388,623	1,395,230	1,402,588	1,410,338	1,419,410	1,425,537	1,426,369	1,430,065	1,437,522
三 島 地 域	580,235	584,052	586,145	588,631	591,150	594,564	596,336	598,119	599,496
豊 能 地 域	347,170	348,436	350,376	351,307	352,686	353,825	353,848	352,890	352,488
北 河 内 地 域	602,030	599,972	598,244	595,862	593,843	591,997	588,893	586,473	583,253
中 河 内 地 域	434,381	433,216	431,814	430,901	429,883	428,256	425,830	423,801	421,958
南 河 内 地 域	322,536	320,792	318,948	317,063	315,128	312,995	310,390	308,424	305,870
泉 北 地 域	611,552	610,956	609,277	607,803	606,494	605,033	602,482	599,503	596,349
泉 南 地 域	296,893	295,806	294,536	292,861	291,345	289,522	286,478	284,127	282,397
大 阪 市	1,388,623	1,395,230	1,402,588	1,410,338	1,419,410	1,425,537	1,426,369	1,430,065	1,437,522
都 島 区	54,199	54,813	55,369	55,644	56,012	56,141	56,216	56,246	56,592
福 島 区	38,316	38,701	39,242	39,882	40,721	41,695	41,988	42,321	43,146
此 花 区	34,076	34,052	34,110	33,988	33,728	33,641	33,405	33,370	33,071
西 区	48,848	50,583	51,931	53,629	55,005	56,276	56,902	57,577	58,834
港 区	41,939	41,744	41,482	41,628	41,530	41,450	41,021	40,875	40,997
大 正 区	33,347	33,101	32,937	32,653	32,238	31,919	31,613	31,101	30,642
天 王 寺 区	40,528	41,412	42,102	42,575	43,481	44,160	44,798	45,474	46,053
浪 速 区	34,291	34,881	35,577	35,901	36,881	37,111	37,695	38,756	40,133
西 淀 川 区	48,511	48,423	48,492	48,631	48,814	48,797	48,755	48,760	49,116
東 淀 川 区	89,158	89,258	89,482	89,771	90,160	90,460	89,930	89,833	90,056
東 成 区	42,016	42,241	42,891	43,646	44,108	44,565	44,923	45,254	45,544
生 野 区	67,497	67,345	67,314	67,140	67,354	67,000	66,726	66,574	66,613
旭 区	47,848	47,744	47,408	47,353	47,132	46,994	46,696	46,554	46,640
城 東 区	86,234	86,730	87,355	87,801	88,463	88,823	88,859	88,525	88,192
阿 倍 野 区	58,107	58,286	58,579	58,944	59,609	59,835	60,040	60,214	60,164
住 吉 区	82,171	82,032	81,772	81,926	82,142	81,863	81,663	81,660	81,656
東 住 吉 区	66,654	66,770	66,882	66,918	67,278	67,688	67,420	67,517	67,851
西 成 区	47,244	46,667	46,315	45,936	45,379	44,811	44,728	45,070	45,124
淀 川 区	88,885	89,565	90,164	90,952	91,336	92,117	92,132	92,448	93,039
鶴 見 区	58,118	58,311	58,670	58,695	59,089	59,525	59,349	59,129	59,068
住 之 江 区	63,857	63,509	63,376	63,234	62,911	62,461	61,749	61,009	60,783
平 野 区	103,391	103,071	102,866	102,466	102,243	101,584	100,729	99,945	99,259
北 区	63,847	65,102	66,810	68,714	70,265	71,571	72,209	73,309	74,561
中 央 区	49,541	50,889	51,462	52,311	53,531	55,050	56,823	58,544	60,388
堺 市	436,931	436,569	435,474	434,242	433,063	432,200	430,474	428,040	425,934
堺 区	75,048	75,037	74,986	74,946	75,238	75,062	75,182	75,138	75,363
中 区	64,360	64,282	64,093	63,887	63,436	63,155	62,865	62,354	61,885
東 区	44,732	44,818	44,825	44,656	44,510	44,645	44,557	44,445	44,435
西 区	70,431	70,748	70,975	70,886	70,838	70,829	70,409	70,109	69,850
南 区	78,827	77,825	76,781	75,934	75,002	74,308	73,440	72,374	71,360
北 区	83,264	83,719	83,885	84,075	84,442	84,705	84,608	84,471	83,920
美 原 区	20,269	20,140	19,929	19,858	19,597	19,496	19,413	19,149	19,121

資料 総務省統計局「国勢調査結果」、大阪府総務部統計課「大阪府の推計人口」、「大阪府推計人口補正值」

## 各 年 女 性 人 口

(各年10月1日現在)

市 区 町 村	ア)									
	平成 2 7 年	平成 2 8 年	平成 2 9 年	平成 3 0 年	令 和 元 年	令 和 2 年	令 和 3 年	令 和 4 年	令 和 5 年	
	人									
岸 和 田 市	101,751	101,510	101,344	100,910	100,551	100,234	99,305	98,525	97,896	
豊 中 市	208,160	208,762	209,775	210,576	211,707	212,627	212,517	211,958	211,832	
池 田 市	53,697	53,998	54,383	54,498	54,820	55,001	55,012	55,057	54,999	
吹 田 市	193,799	196,035	196,918	197,872	198,790	200,262	202,086	203,648	204,736	
泉 大 津 市	39,690	39,529	39,393	39,335	39,278	39,188	38,890	38,616	38,579	
高 槻 市	183,772	183,957	184,151	184,360	184,336	184,617	184,416	183,666	183,261	
貝 塚 市	46,113	45,921	45,431	44,822	44,448	43,961	43,333	42,905	42,504	
守 口 市	74,055	73,811	73,919	73,721	73,965	73,892	73,618	73,225	72,816	
枚 方 市	211,336	210,827	210,666	210,298	209,683	209,098	208,205	207,949	206,904	
茨 木 市	144,328	145,544	146,474	147,350	147,984	149,072	149,120	150,121	150,813	
八 尾 市	140,516	140,347	139,919	139,597	139,360	138,784	138,293	137,544	136,776	
泉 佐 野 市	52,460	52,367	52,369	52,477	52,499	52,303	51,793	51,615	51,811	
富 田 林 市	60,291	59,780	59,251	58,768	58,330	57,780	57,345	57,006	56,542	
寝 屋 川 市	122,387	121,672	120,998	120,161	119,433	118,926	118,221	117,758	117,006	
河 内 長 野 市	56,805	56,334	55,854	55,328	54,802	54,300	53,587	52,850	52,166	
松 原 市	62,654	62,478	62,142	61,899	61,537	61,106	60,625	60,242	60,025	
大 東 市	62,915	62,667	62,250	61,733	61,591	61,428	60,970	60,422	60,046	
和 泉 市	96,241	96,187	95,967	95,929	95,987	95,744	95,446	95,230	94,541	
箕 面 市	69,473	70,187	71,070	71,378	71,606	71,876	72,228	72,035	72,073	
柏 原 市	37,134	36,793	36,582	36,344	36,012	35,820	35,620	35,356	35,080	
羽 曳 野 市	59,440	59,053	58,847	58,428	58,074	57,702	57,293	57,102	56,668	
門 真 市	62,956	62,711	62,283	61,895	61,455	60,992	60,505	59,733	59,304	
摂 津 市	42,642	42,828	42,912	43,350	43,918	44,290	44,355	44,380	44,396	
高 石 市	29,673	29,730	29,601	29,498	29,435	29,299	29,147	29,127	28,850	
藤 井 寺 市	34,629	34,457	34,293	34,089	33,856	33,737	33,500	33,342	32,955	
東 大 阪 市	256,731	256,076	255,313	254,960	254,511	253,652	251,917	250,901	250,102	
泉 南 市	32,579	32,375	32,160	31,888	31,591	31,384	31,045	30,688	30,345	
四 條 畷 市	28,607	28,549	28,464	28,510	28,433	28,433	28,213	28,123	27,975	
交 野 市	39,774	39,735	39,664	39,544	39,283	39,228	39,161	39,263	39,202	
大 阪 狭 山 市	30,584	30,682	30,729	30,927	31,039	31,026	30,954	30,956	30,793	
阪 南 市	28,494	28,327	27,993	27,670	27,317	27,004	26,593	26,227	25,833	
島 本 町	15,694	15,688	15,690	15,699	16,122	16,323	16,359	16,304	16,290	
豊 能 町	10,483	10,285	10,085	9,893	9,749	9,603	9,468	9,326	9,158	
能 勢 町	5,357	5,204	5,063	4,962	4,804	4,718	4,623	4,514	4,426	
忠 岡 町	9,017	8,941	8,842	8,799	8,731	8,602	8,525	8,490	8,445	
熊 取 町	22,756	22,678	22,602	22,566	22,487	22,453	22,346	22,269	22,245	
田 尻 町	4,190	4,194	4,262	4,316	4,285	4,258	4,237	4,219	4,158	
岬 町	8,550	8,434	8,375	8,212	8,167	7,925	7,826	7,679	7,605	
太 子 町	7,025	6,951	6,855	6,779	6,723	6,678	6,577	6,536	6,476	
河 南 町	8,288	8,274	8,258	8,188	8,145	8,076	7,964	7,895	7,784	
千 早 赤 阪 村	2,820	2,783	2,719	2,657	2,622	2,590	2,545	2,495	2,461	

3-6

市区町村別世帯数、

1) 各年は10月1日現在、各月は1日現在である。 2) 令和2年10月は国勢調査結果である。  
ア) 前年10月から各年9月までの1年間についてとりまとめたものである。

市区町村	世帯数	人 口			ア) 人 口 増 減 数			ア) 人 口 増 減 率	人口密度 (1km <sup>2</sup> 当たり)	1世帯 当たり 人 員
		総 数	男	女	総 数	自然増減	社会増減			
	世帯	人						%	人/km <sup>2</sup>	人
平成31年・令和元	4,090,134	8,839,702	4,239,763	4,599,939	2,949	△ 26,817	29,766	0.03	4,640	2.16
令 和 2	4,135,879	8,837,685	4,235,956	4,601,729	△ 2,017	△ 28,274	26,257	△ 0.02	4,638	2.14
3	4,164,292	8,807,279	4,216,653	4,590,626	△ 30,406	△ 37,517	7,111	△ 0.34	4,622	2.11
令 和 4	4,209,056	8,787,414	4,204,012	4,583,402	△ 19,865	△ 45,989	26,124	△ 0.23	4,612	2.09
令 和 5 年	4,253,267	8,774,574	4,195,241	4,579,333	△ 12,840	△ 49,883	37,043	△ 0.15	4,605	2.06
大 阪 市 地 域	1,530,572	2,770,520	1,332,998	1,437,522	13,713	△ 15,792	29,505	0.50	12,295	1.81
三 島 地 域	528,501	1,149,192	549,696	599,496	926	△ 3,184	4,110	0.08	4,605	2.17
豊 能 地 域	300,487	666,868	314,380	352,488	△ 1,369	△ 2,936	1,567	△ 0.20	2,784	2.22
北 河 内 地 域	512,230	1,119,158	535,905	583,253	△ 7,437	△ 7,309	△ 128	△ 0.66	6,311	2.18
中 河 内 地 域	384,429	813,608	391,650	421,958	△ 3,659	△ 5,520	1,861	△ 0.45	6,315	2.12
南 河 内 地 域	254,646	578,046	272,176	305,870	△ 4,815	△ 4,440	△ 375	△ 0.83	1,993	2.27
泉 北 地 域	510,898	1,137,979	541,630	596,349	△ 6,561	△ 6,755	194	△ 0.57	4,304	2.23
泉 南 地 域	231,504	539,203	256,806	282,397	△ 3,638	△ 3,947	309	△ 0.67	1,632	2.33
大 阪 市	1,530,572	2,770,520	1,332,998	1,437,522	13,713	△ 15,792	29,505	0.50	12,295	1.81
都 島 区	59,278	108,441	51,849	56,592	615	△ 462	1,077	0.57	17,836	1.83
福 島 区	45,333	81,975	38,829	43,146	1,627	△ 8	1,635	2.02	17,554	1.81
此 花 区	32,661	64,050	30,979	33,071	△ 637	△ 490	△ 147	△ 0.98	3,319	1.96
西 淀 川 区	69,264	110,780	51,946	58,834	2,378	238	2,140	2.19	21,263	1.60
港 区	43,591	79,656	38,659	40,997	187	△ 552	739	0.24	10,134	1.83
大 正 区	29,687	59,465	28,823	30,642	△ 880	△ 664	△ 216	△ 1.46	6,306	2.00
天 王 寺 区	44,688	85,291	39,238	46,053	981	△ 3	984	1.16	17,622	1.91
浪 速 区	59,879	81,855	41,722	40,133	2,742	△ 202	2,944	3.47	18,646	1.37
西 淀 川 区	48,677	95,865	46,749	49,116	429	△ 671	1,100	0.45	6,746	1.97
東 淀 川 区	102,012	176,134	86,078	90,056	328	△ 981	1,309	0.19	13,273	1.73
東 成 区	48,013	85,871	40,327	45,544	357	△ 571	928	0.42	18,914	1.79
生 野 区	70,346	126,789	60,176	66,613	48	△ 1,369	1,417	0.04	15,148	1.80
旭 区	46,370	89,200	42,560	46,640	328	△ 708	1,036	0.37	14,114	1.92
城 東 区	84,229	167,409	79,217	88,192	△ 660	△ 787	127	△ 0.39	19,977	1.99
阿 倍 野 区	55,252	111,565	51,401	60,164	2	△ 532	534	0.00	18,656	2.02
住 吉 区	80,285	152,088	70,432	81,656	8	△ 1,124	1,132	0.01	16,180	1.89
東 住 吉 区	64,285	127,880	60,029	67,851	496	△ 1,127	1,623	0.39	13,116	1.99
西 成 区	67,708	105,782	60,658	45,124	△ 222	△ 2,452	2,230	△ 0.21	14,353	1.56
淀 川 区	108,677	185,709	92,670	93,039	1,295	△ 560	1,855	0.70	14,692	1.71
鶴 見 区	49,880	111,533	52,465	59,068	△ 79	△ 270	191	△ 0.07	13,652	2.24
住 之 江 区	60,687	117,159	56,376	60,783	△ 436	△ 1,119	683	△ 0.37	5,665	1.93
平 野 区	93,989	186,843	87,584	99,259	△ 1,365	△ 1,809	444	△ 0.73	12,228	1.99
北 区	90,774	145,226	70,665	74,561	2,488	146	2,342	1.74	14,045	1.60
中 央 区	75,007	113,954	53,566	60,388	3,683	285	3,398	3.34	12,847	1.52
堺 市	371,909	812,027	386,093	425,934	△ 4,532	△ 5,057	525	△ 0.56	5,420	2.18
堺 区	76,278	149,376	74,013	75,363	598	△ 920	1,518	0.40	6,313	1.96
中 区	51,026	118,382	56,497	61,885	△ 1,048	△ 746	△ 302	△ 0.88	6,621	2.32
東 区	37,631	84,463	40,028	44,435	△ 161	△ 535	374	△ 0.19	8,052	2.24
西 区	59,111	133,300	63,450	69,850	△ 572	△ 829	257	△ 0.43	4,658	2.26
南 区	58,943	132,150	60,790	71,360	△ 2,063	△ 1,225	△ 838	△ 1.54	3,272	2.24
北 区	73,711	157,542	73,622	83,920	△ 1,215	△ 471	△ 744	△ 0.77	10,099	2.14
美 原 区	15,209	36,814	17,693	19,121	△ 71	△ 331	260	△ 0.19	2,789	2.42

## 人 口 密 度、月 別 人 口 等

月 別 人 口											
1 月	2 月	3 月	4 月	5 月	6 月	7 月	8 月	9 月	10 月	11 月	12 月
8,837,088	8,833,795	8,831,315	8,827,798	8,837,495	8,837,963	8,838,604	8,839,197	8,838,885	8,839,702	8,842,866	8,842,519
8,842,341	8,840,098	8,838,519	8,837,513	8,844,606	8,843,354	8,842,599	8,841,894	8,840,000	8,837,685	8,835,395	8,834,988
8,835,504	8,832,158	8,826,684	8,823,068	8,823,369	8,818,858	8,816,076	8,813,848	8,810,538	8,807,279	8,804,619	8,801,261
8,797,153	8,790,602	8,784,059	8,778,035	8,784,113	8,788,905	8,790,491	8,790,887	8,788,623	8,787,414	8,787,076	8,785,211
8,781,195	8,774,974	8,771,429	8,770,650	8,775,499	8,775,200	8,774,739	8,774,835	8,774,270	8,774,574	8,776,454	8,774,969
2,757,289	2,755,864	2,755,626	2,760,091	2,764,876	2,765,907	2,766,863	2,768,139	2,768,671	2,770,520	2,772,680	2,773,417
1,148,719	1,148,269	1,147,987	1,148,392	1,148,636	1,148,957	1,149,043	1,149,195	1,149,155	1,149,192	1,149,327	1,149,369
667,927	667,535	667,234	666,546	666,988	666,895	666,893	666,827	666,645	666,868	666,989	666,766
1,124,628	1,123,748	1,123,089	1,121,505	1,121,395	1,120,594	1,120,141	1,119,732	1,119,697	1,119,158	1,118,878	1,118,458
816,114	815,292	814,726	814,124	814,270	814,246	814,055	814,016	813,811	813,608	813,536	813,237
581,723	581,240	580,772	579,977	579,357	578,994	578,656	578,319	578,159	578,046	577,806	577,578
1,142,758	1,141,797	1,141,127	1,139,784	1,139,532	1,139,449	1,139,137	1,138,859	1,138,459	1,137,979	1,137,904	1,137,293
542,037	541,229	540,868	540,231	540,445	540,158	539,951	539,748	539,673	539,203	539,334	538,851
2,757,289	2,755,864	2,755,626	2,760,091	2,764,876	2,765,907	2,766,863	2,768,139	2,768,671	2,770,520	2,772,680	2,773,417
107,857	107,778	107,756	107,998	108,186	108,238	108,449	108,463	108,445	108,441	108,593	108,672
80,551	80,548	80,521	81,019	81,205	81,291	81,545	81,678	81,800	81,975	82,179	82,260
64,451	64,415	64,363	64,293	64,290	64,192	64,177	64,153	64,085	64,050	63,975	63,966
108,824	108,933	108,911	109,358	109,555	109,837	110,168	110,479	110,569	110,780	110,985	111,076
79,402	79,388	79,443	79,623	79,708	79,746	79,724	79,673	79,667	79,656	79,595	79,585
60,172	60,098	59,959	59,797	59,763	59,693	59,599	59,545	59,500	59,465	59,441	59,390
84,488	84,427	84,446	84,627	84,853	84,878	84,941	85,068	85,150	85,291	85,425	85,610
79,506	79,598	79,754	80,407	80,984	81,261	81,298	81,533	81,672	81,855	82,297	82,451
95,465	95,383	95,449	95,736	95,828	95,829	95,809	95,781	95,854	95,865	95,969	96,022
175,686	175,400	175,398	175,716	176,052	176,162	176,142	176,121	176,172	176,134	176,142	176,219
85,638	85,598	85,535	85,650	85,726	85,698	85,731	85,803	85,803	85,871	86,154	86,099
126,593	126,473	126,391	126,337	126,693	126,819	126,786	126,832	126,747	126,789	127,048	127,044
88,828	88,764	88,785	88,987	89,122	89,086	89,063	89,096	89,094	89,200	89,325	89,462
167,872	167,742	167,552	167,491	167,580	167,529	167,567	167,520	167,443	167,409	167,436	167,432
111,508	111,503	111,467	111,310	111,448	111,463	111,468	111,391	111,395	111,565	111,532	111,456
151,699	151,584	151,574	151,750	151,933	151,944	151,974	152,128	152,096	152,088	152,179	152,163
127,351	127,286	127,268	127,391	127,566	127,586	127,602	127,678	127,719	127,880	127,957	128,002
105,536	105,345	105,281	105,243	105,527	105,679	105,595	105,675	105,686	105,782	105,936	105,999
184,408	184,274	184,171	184,837	185,191	185,332	185,416	185,530	185,556	185,709	185,758	185,834
111,680	111,589	111,625	111,615	111,617	111,494	111,523	111,538	111,540	111,533	111,524	111,458
117,455	117,424	117,299	117,250	117,206	117,131	117,090	117,047	116,970	117,159	117,198	117,071
187,884	187,595	187,449	187,303	187,437	187,273	187,128	187,028	186,937	186,843	186,619	186,379
143,275	143,388	143,451	144,051	144,441	144,540	144,642	144,807	145,015	145,226	145,380	145,492
111,160	111,331	111,778	112,302	112,965	113,206	113,426	113,572	113,756	113,954	114,033	114,275
815,235	814,555	814,016	813,153	813,087	813,034	812,868	812,663	812,419	812,027	811,954	811,396
148,785	148,644	148,580	148,539	148,789	149,191	149,236	149,329	149,392	149,376	149,498	149,443
119,131	119,041	119,047	118,879	118,824	118,706	118,648	118,542	118,464	118,382	118,291	118,140
84,635	84,592	84,580	84,429	84,446	84,465	84,445	84,436	84,459	84,463	84,490	84,484
133,669	133,584	133,466	133,343	133,320	133,303	133,336	133,341	133,331	133,300	133,270	133,252
133,742	133,538	133,359	133,049	132,839	132,720	132,615	132,439	132,275	132,150	132,034	131,846
158,503	158,385	158,193	158,098	158,054	157,820	157,756	157,749	157,687	157,542	157,553	157,423
36,770	36,771	36,791	36,816	36,815	36,829	36,832	36,827	36,811	36,814	36,818	36,808

「全国都道府県市区町村別面積調」

## 3-6

## 市区町村別世帯数、

市区町村	世帯数	人 口			ア) 人口増減数			ア) 人口増減率	人口密度 (1km <sup>2</sup> 当たり)	1世帯 当たり 人員
		総数	男	女	総数	自然増減	社会増減	%		
	世帯	人						%	人/km <sup>2</sup>	人
岸和田市	80,509	186,011	88,115	97,896	△ 1,272	△ 1,370	98	△ 0.68	2,558	2.31
豊中市	180,070	399,179	187,347	211,832	△ 611	△ 1,516	905	△ 0.15	10,969	2.22
池田市	49,612	104,388	49,389	54,999	△ 329	△ 488	159	△ 0.31	4,715	2.10
吹田市	188,560	392,536	187,800	204,736	1,467	△ 534	2,001	0.38	10,877	2.08
泉大津市	33,173	73,171	34,592	38,579	△ 204	△ 289	85	△ 0.28	5,106	2.21
高槻市	155,769	348,809	165,548	183,261	△ 1,413	△ 1,759	346	△ 0.40	3,313	2.24
貝塚市	33,677	81,665	39,161	42,504	△ 730	△ 656	△ 74	△ 0.89	1,859	2.42
守口市	68,283	140,593	67,777	72,816	△ 970	△ 995	25	△ 0.69	11,062	2.06
枚方市	175,992	392,256	185,352	206,904	△ 2,064	△ 2,410	346	△ 0.52	6,024	2.23
茨木市	129,966	290,074	139,261	150,813	1,044	△ 507	1,551	0.36	3,792	2.23
八尾市	116,191	260,134	123,358	136,776	△ 1,450	△ 1,807	357	△ 0.55	6,235	2.24
泉佐野市	45,577	99,220	47,409	51,811	304	△ 624	928	0.31	1,756	2.18
富田林市	46,651	106,086	49,544	56,542	△ 887	△ 824	△ 63	△ 0.83	2,671	2.27
寝屋川市	103,265	225,078	108,072	117,006	△ 1,874	△ 1,590	△ 284	△ 0.83	9,112	2.18
河内長野市	42,314	97,576	45,410	52,166	△ 1,356	△ 1,005	△ 351	△ 1.37	890	2.31
松原市	53,292	115,331	55,306	60,025	△ 397	△ 889	492	△ 0.34	6,923	2.16
大東市	53,352	116,301	56,255	60,046	△ 936	△ 637	△ 299	△ 0.80	6,366	2.18
和泉市	75,378	181,987	87,446	94,541	△ 1,161	△ 879	△ 282	△ 0.63	2,142	2.41
箕面市	59,596	137,416	65,343	72,073	101	△ 554	655	0.07	2,869	2.31
柏原市	30,707	67,219	32,139	35,080	△ 465	△ 388	△ 77	△ 0.69	2,654	2.19
羽曳野市	46,112	106,761	50,093	56,668	△ 796	△ 807	11	△ 0.74	4,036	2.32
門真市	58,152	116,210	56,906	59,304	△ 1,011	△ 1,012	1	△ 0.86	9,448	2.00
摂津市	41,213	87,059	42,663	44,396	△ 84	△ 252	168	△ 0.10	5,855	2.11
高石市	23,538	54,582	25,732	28,850	△ 544	△ 341	△ 203	△ 0.99	4,830	2.32
藤井寺市	28,206	62,236	29,281	32,955	△ 657	△ 392	△ 265	△ 1.04	7,001	2.21
東大阪市	237,531	486,255	236,153	250,102	△ 1,744	△ 3,325	1,581	△ 0.36	7,871	2.05
泉南市	23,339	57,919	27,574	30,345	△ 798	△ 391	△ 407	△ 1.36	1,183	2.48
四條畷市	22,717	54,085	26,110	27,975	△ 408	△ 292	△ 116	△ 0.75	2,894	2.38
交野市	30,469	74,635	35,433	39,202	△ 174	△ 373	199	△ 0.23	2,921	2.45
大阪狭山市	24,588	57,715	26,922	30,793	△ 308	△ 223	△ 85	△ 0.53	4,842	2.35
阪南市	20,736	48,906	23,073	25,833	△ 761	△ 467	△ 294	△ 1.53	1,352	2.36
島本町	12,993	30,714	14,424	16,290	△ 88	△ 132	44	△ 0.29	1,827	2.36
豊能町	7,591	17,383	8,225	9,158	△ 362	△ 263	△ 99	△ 2.04	506	2.29
能勢町	3,618	8,502	4,076	4,426	△ 168	△ 115	△ 53	△ 1.94	86	2.35
忠岡町	6,900	16,212	7,767	8,445	△ 120	△ 189	69	△ 0.73	4,084	2.35
熊取町	17,760	43,220	20,975	22,245	△ 159	△ 165	6	△ 0.37	2,507	2.43
田尻町	3,650	8,158	4,000	4,158	△ 49	△ 61	12	△ 0.60	1,452	2.24
岬町	6,256	14,104	6,499	7,605	△ 173	△ 213	40	△ 1.21	287	2.25
太子町	5,111	12,589	6,113	6,476	△ 115	△ 77	△ 38	△ 0.91	888	2.46
河南町	6,454	15,132	7,348	7,784	△ 203	△ 152	△ 51	△ 1.32	599	2.34
千早赤阪村	1,918	4,620	2,159	2,461	△ 96	△ 71	△ 25	△ 2.04	124	2.41



## 人 口 密 度、月 別 人 口 等 (続)

月 別 人 口											
1月	2月	3月	4月	5月	6月	7月	8月	9月	10月	11月	12月
186,995	186,798	186,648	186,433	186,264	186,182	186,218	186,211	186,162	186,011	185,880	185,728
399,793	399,590	399,524	399,029	399,263	399,326	399,342	399,253	399,270	399,179	399,222	399,105
104,413	104,346	104,285	104,403	104,511	104,467	104,446	104,515	104,436	104,388	104,369	104,331
391,361	391,319	391,221	391,283	391,767	392,006	392,199	392,365	392,323	392,536	392,690	392,757
73,265	73,207	73,243	73,131	73,163	73,237	73,226	73,260	73,211	73,171	73,175	73,165
350,095	349,824	349,706	349,585	349,343	349,245	349,155	349,056	348,981	348,809	348,712	348,613
82,173	82,113	82,070	81,977	81,925	81,818	81,754	81,771	81,702	81,665	81,643	81,610
141,352	141,158	141,068	140,945	140,868	140,903	140,779	140,701	140,691	140,593	140,602	140,569
393,618	393,554	393,393	392,666	392,812	392,340	392,143	392,066	392,458	392,256	392,185	392,022
289,415	289,285	289,255	289,718	289,734	289,892	289,895	289,908	290,064	290,074	290,143	290,209
261,211	260,929	260,733	260,410	260,325	260,327	260,232	260,233	260,196	260,134	260,032	259,993
98,840	98,806	98,822	98,982	99,104	99,189	99,165	99,151	99,191	99,220	99,381	99,338
106,680	106,572	106,466	106,291	106,183	106,051	106,047	105,972	106,041	106,086	106,041	105,971
226,538	226,285	226,110	225,688	225,580	225,477	225,432	225,289	225,150	225,078	224,932	224,829
98,624	98,515	98,350	98,179	98,066	97,928	97,841	97,758	97,671	97,576	97,517	97,427
115,594	115,474	115,463	115,470	115,410	115,409	115,352	115,297	115,307	115,331	115,300	115,301
116,980	116,837	116,776	116,649	116,629	116,562	116,560	116,437	116,334	116,301	116,223	116,114
182,951	182,790	182,686	182,404	182,301	182,241	182,170	182,112	182,025	181,987	181,991	182,006
137,432	137,372	137,258	137,036	137,188	137,110	137,124	137,098	137,019	137,416	137,534	137,507
67,596	67,551	67,442	67,250	67,384	67,390	67,359	67,280	67,229	67,219	67,309	67,270
107,367	107,301	107,261	107,057	106,959	106,931	106,910	106,868	106,774	106,761	106,718	106,653
117,000	116,828	116,713	116,648	116,590	116,392	116,393	116,416	116,308	116,210	116,196	116,264
87,135	87,128	87,122	87,135	87,110	87,097	87,086	87,149	87,062	87,059	87,045	87,062
55,011	54,949	54,897	54,814	54,731	54,707	54,651	54,623	54,604	54,582	54,561	54,517
62,802	62,765	62,721	62,625	62,464	62,430	62,338	62,298	62,295	62,236	62,216	62,228
487,307	486,812	486,551	486,464	486,561	486,529	486,464	486,503	486,386	486,255	486,195	485,974
58,563	58,454	58,399	58,197	58,176	58,094	58,066	58,010	57,925	57,919	57,915	57,786
54,416	54,415	54,395	54,305	54,304	54,285	54,186	54,138	54,095	54,085	54,085	54,029
74,724	74,671	74,634	74,604	74,612	74,635	74,648	74,685	74,661	74,635	74,655	74,631
57,993	57,984	57,928	57,819	57,777	57,761	57,728	57,719	57,699	57,715	57,711	57,733
49,544	49,424	49,333	49,183	49,153	49,076	49,011	48,993	48,981	48,906	48,857	48,797
30,713	30,713	30,683	30,671	30,682	30,717	30,708	30,717	30,725	30,714	30,737	30,728
17,675	17,645	17,600	17,526	17,494	17,455	17,443	17,438	17,407	17,383	17,370	17,326
8,614	8,582	8,567	8,552	8,532	8,537	8,538	8,523	8,513	8,502	8,494	8,497
16,296	16,296	16,285	16,282	16,250	16,230	16,222	16,201	16,200	16,212	16,223	16,209
43,351	43,314	43,239	43,241	43,245	43,251	43,234	43,236	43,218	43,220	43,181	43,180
8,322	8,086	8,091	8,065	8,424	8,428	8,405	8,242	8,368	8,158	8,351	8,328
14,249	14,234	14,266	14,153	14,154	14,120	14,098	14,134	14,126	14,104	14,126	14,084
12,688	12,682	12,664	12,664	12,636	12,641	12,625	12,608	12,594	12,589	12,583	12,559
15,277	15,265	15,247	15,226	15,220	15,197	15,176	15,177	15,151	15,132	15,114	15,098
4,698	4,682	4,672	4,646	4,642	4,646	4,639	4,622	4,627	4,620	4,606	4,608

3-7

市 区 町 村 別 人 口

1) 前年10月から各年9月までの1年間についてとりまとめたものである。

市区町村	増 減 数																	
	総 数						自 然 増 減						社 会 増 減					
	29~ 30年	30~ 元年	元年~ 2年	2年~ 3年	3年~ 4年	4年~ 5年	29~ 30年	30~ 元年	元年~ 2年	2年~ 3年	3年~ 4年	4年~ 5年	29~ 30年	30~ 元年	元年~ 2年	2年~ 3年	3年~ 4年	4年~ 5年
人																		
大 阪 府	△ 3,015	2,949	△ 2,017	△ 30,406	△ 19,865	△ 12,840	△ 23,578	△ 26,817	△ 28,274	△ 37,517	△ 45,989	△ 49,883	20,563	29,766	26,257	7,111	26,124	37,043
大 阪 市 地 域	12,130	15,481	11,076	△ 1,577	5,972	13,713	△ 8,280	△ 8,853	△ 9,414	△ 12,186	△ 15,290	△ 15,792	20,410	24,334	20,490	10,609	21,262	29,505
三 島 地 域	4,186	3,760	6,003	2,273	1,615	926	△ 52	△ 814	△ 854	△ 1,729	△ 2,903	△ 3,184	4,238	4,574	6,857	4,002	4,518	4,110
豊 能 地 域	887	1,844	1,484	△ 529	△ 2,011	△ 1,369	△ 776	△ 979	△ 985	△ 1,805	△ 2,456	△ 2,936	1,663	2,823	2,469	1,276	445	1,567
北 河 内 地 域	△ 5,728	△ 4,840	△ 4,455	△ 7,177	△ 5,687	△ 7,437	△ 3,602	△ 3,927	△ 4,192	△ 5,477	△ 6,381	△ 7,309	△ 2,126	△ 913	△ 263	△ 1,700	694	△ 128
中 河 内 地 域	△ 2,986	△ 2,399	△ 3,405	△ 5,665	△ 4,425	△ 3,659	△ 3,176	△ 3,409	△ 3,726	△ 4,644	△ 5,410	△ 5,520	190	1,010	321	△ 1,021	985	1,861
南 河 内 地 域	△ 4,009	△ 4,101	△ 4,503	△ 5,415	△ 4,230	△ 4,815	△ 2,780	△ 2,995	△ 2,962	△ 3,894	△ 4,193	△ 4,440	△ 1,229	△ 1,106	△ 1,541	△ 1,521	△ 37	△ 375
泉 北 地 域	△ 3,861	△ 3,477	△ 3,891	△ 6,170	△ 6,560	△ 6,561	△ 2,690	△ 3,500	△ 3,645	△ 4,729	△ 5,840	△ 6,755	△ 1,171	23	△ 246	△ 1,441	△ 720	194
泉 南 地 域	△ 3,634	△ 3,319	△ 4,326	△ 6,146	△ 4,539	△ 3,638	△ 2,222	△ 2,340	△ 2,496	△ 3,053	△ 3,516	△ 3,947	△ 1,412	△ 979	△ 1,830	△ 3,093	△ 1,023	309
大 阪 市	12,130	15,481	11,076	△ 1,577	5,972	13,713	△ 8,280	△ 8,853	△ 9,414	△ 12,186	△ 15,290	△ 15,792	20,410	24,334	20,490	10,609	21,262	29,505
都 島 区	418	657	136	△ 66	△ 12	615	△ 130	△ 203	△ 324	△ 402	△ 383	△ 462	548	860	460	336	371	1,077
福 島 区	1,478	1,703	1,840	516	504	1,627	144	221	283	182	56	△ 8	1,334	1,482	1,557	334	448	1,635
此 花 区	△ 371	△ 611	△ 281	△ 487	△ 77	△ 637	△ 306	△ 278	△ 313	△ 415	△ 459	△ 490	△ 65	△ 333	32	△ 72	382	△ 147
西 区	2,979	2,507	2,288	1,055	1,485	2,378	528	502	411	284	126	238	2,451	2,005	1,877	771	1,359	2,140
港 区	101	△ 230	△ 167	△ 970	△ 509	187	△ 442	△ 409	△ 492	△ 541	△ 573	△ 552	543	179	325	△ 429	64	739
大 正 区	△ 652	△ 839	△ 706	△ 727	△ 1,011	△ 880	△ 515	△ 519	△ 503	△ 542	△ 652	△ 664	△ 137	△ 320	△ 203	△ 185	△ 359	△ 216
天 王 寺 区	844	1,660	1,197	939	1,223	981	111	156	121	111	△ 6	△ 3	733	1,504	1,076	828	1,229	984
浪 速 区	617	1,712	870	1,359	2,250	2,742	△ 72	△ 62	△ 86	△ 160	△ 180	△ 202	689	1,774	956	1,519	2,430	2,944
西 淀 川 区	178	263	12	△ 292	△ 136	429	△ 228	△ 345	△ 338	△ 373	△ 650	△ 671	406	608	350	81	514	1,100
東 淀 川 区	196	751	362	△ 1,081	△ 233	328	△ 462	△ 630	△ 520	△ 888	△ 1,024	△ 981	658	1,381	882	△ 193	791	1,309
東 成 区	1,172	834	627	269	339	357	△ 218	△ 186	△ 282	△ 390	△ 459	△ 571	1,390	1,020	909	659	798	928
生 野 区	△ 620	△ 175	△ 979	△ 645	77	48	△ 1,068	△ 1,038	△ 1,074	△ 1,132	△ 1,326	△ 1,369	448	863	95	487	1,403	1,417
旭 区	△ 220	△ 467	△ 269	△ 462	△ 336	328	△ 514	△ 558	△ 579	△ 720	△ 651	△ 708	294	91	310	258	315	1,036
城 東 区	794	1,145	497	△ 281	△ 693	△ 660	△ 245	△ 342	△ 319	△ 480	△ 732	△ 787	1,039	1,487	816	199	39	127
阿 倍 野 区	552	1,308	448	301	267	2	△ 298	△ 293	△ 298	△ 337	△ 453	△ 532	850	1,601	746	638	720	534
住 吉 区	24	66	△ 410	△ 584	△ 392	8	△ 559	△ 670	△ 642	△ 793	△ 1,062	△ 1,124	583	736	232	209	670	1,132
東 住 吉 区	△ 174	736	965	△ 572	107	496	△ 803	△ 828	△ 801	△ 961	△ 1,136	△ 1,127	629	1,564	1,766	389	1,243	1,623
西 成 区	△ 1,047	△ 1,440	△ 1,011	△ 665	558	△ 222	△ 2,224	△ 2,296	△ 2,136	△ 2,451	△ 2,680	△ 2,452	1,177	856	1,125	1,786	3,238	2,230
淀 川 区	1,804	925	1,698	6	964	1,295	△ 127	△ 148	△ 195	△ 308	△ 419	△ 560	1,931	1,073	1,893	314	1,383	1,855
鶴 見 区	△ 106	401	454	△ 472	△ 607	△ 79	95	19	△ 16	△ 164	△ 270	△ 270	△ 201	382	470	△ 308	△ 337	191
住 之 江 区	△ 318	△ 677	△ 922	△ 1,340	△ 1,137	△ 436	△ 626	△ 720	△ 810	△ 933	△ 1,106	△ 1,119	308	43	△ 112	△ 407	△ 31	683
平 野 区	△ 932	△ 428	△ 1,638	△ 1,986	△ 1,958	△ 1,365	△ 921	△ 1,047	△ 1,190	△ 1,330	△ 1,647	△ 1,809	△ 11	619	△ 448	△ 656	△ 311	444
北 区	3,748	3,204	2,936	1,330	2,032	2,488	253	476	317	188	147	146	3,495	2,728	2,619	1,142	1,885	2,342
中 央 区	1,665	2,476	3,129	3,278	3,267	3,683	347	345	372	369	249	285	1,318	2,131	2,757	2,909	3,018	3,398
堺 市	△ 3,071	△ 2,871	△ 2,517	△ 4,563	△ 5,039	△ 4,532	△ 1,951	△ 2,645	△ 2,816	△ 3,790	△ 4,439	△ 5,057	△ 1,120	△ 226	299	△ 773	△ 600	525
堺 区	△ 88	716	△ 109	69	27	598	△ 649	△ 728	△ 663	△ 819	△ 941	△ 920	561	1,444	554	888	968	1,518
中 区	△ 621	△ 946	△ 884	△ 801	△ 1,005	△ 1,048	△ 146	△ 277	△ 357	△ 420	△ 602	△ 746	△ 475	△ 669	△ 527	△ 381	△ 403	△ 302
東 区	△ 203	△ 291	310	△ 322	△ 97	△ 161	△ 273	△ 310	△ 362	△ 460	△ 458	△ 535	70	19	672	138	361	374
西 区	△ 359	△ 441	△ 236	△ 941	△ 562	△ 572	△ 271	△ 464	△ 450	△ 701	△ 652	△ 829	△ 88	23	214	△ 240	90	257
南 区	△ 1,712	△ 1,833	△ 1,502	△ 1,891	△ 2,360	△ 2,063	△ 565	△ 789	△ 833	△ 910	△ 1,145	△ 1,225	△ 1,147	△ 1,044	△ 669	△ 981	△ 1,215	△ 838
北 区	124	378	113	△ 472	△ 528	△ 1,215	112	148	58	△ 232	△ 287	△ 471	12	230	55	△ 240	△ 241	△ 744
美 原 区	△ 212	△ 454	△ 209	△ 205	△ 514	△ 71	△ 159	△ 225	△ 209	△ 248	△ 354	△ 331	△ 53	△ 229	-	43	△ 160	260

資料 総務省統計局「国勢調査結果」、大阪府総務部統計課「大阪府の推計人口」、「大阪府の推計人口補正值」

増 減 数 の 推 移

増 減 数																	
総 数						自 然 増 減						社 会 増 減					
2 9 ~ 3 0 年	3 0 ~ 元 年	元 年 ~ 2 年	2 年 ~ 3 年	3 年 ~ 4 年	4 年 ~ 5 年	2 9 ~ 3 0 年	3 0 ~ 元 年	元 年 ~ 2 年	2 年 ~ 3 年	3 年 ~ 4 年	4 年 ~ 5 年	2 9 ~ 3 0 年	3 0 ~ 元 年	元 年 ~ 2 年	2 年 ~ 3 年	3 年 ~ 4 年	4 年 ~ 5 年
%																	
△ 0.03	0.03	△ 0.02	△ 0.34	△ 0.23	△ 0.15	△ 0.27	△ 0.30	△ 0.32	△ 0.42	△ 0.52	△ 0.57	0.23	0.34	0.30	0.08	0.30	0.42
0.45	0.57	0.40	△ 0.06	0.22	0.50	△ 0.31	△ 0.32	△ 0.34	△ 0.44	△ 0.56	△ 0.57	0.75	0.89	0.75	0.39	0.77	1.07
0.37	0.33	0.53	0.20	0.14	0.08	△ 0.00	△ 0.07	△ 0.08	△ 0.15	△ 0.25	△ 0.28	0.37	0.40	0.60	0.35	0.39	0.36
0.13	0.28	0.22	△ 0.08	△ 0.30	△ 0.20	△ 0.12	△ 0.15	△ 0.15	△ 0.27	△ 0.37	△ 0.44	0.25	0.42	0.37	0.19	0.07	0.23
△ 0.50	△ 0.42	△ 0.39	△ 0.63	△ 0.50	△ 0.66	△ 0.31	△ 0.34	△ 0.37	△ 0.48	△ 0.56	△ 0.65	△ 0.18	△ 0.08	△ 0.02	△ 0.15	0.06	△ 0.01
△ 0.36	△ 0.29	△ 0.41	△ 0.68	△ 0.54	△ 0.45	△ 0.38	△ 0.41	△ 0.45	△ 0.56	△ 0.66	△ 0.68	0.02	0.12	0.04	△ 0.12	0.12	0.23
△ 0.66	△ 0.68	△ 0.75	△ 0.91	△ 0.72	△ 0.83	△ 0.46	△ 0.50	△ 0.50	△ 0.66	△ 0.71	△ 0.76	△ 0.20	△ 0.18	△ 0.26	△ 0.26	△ 0.01	△ 0.06
△ 0.33	△ 0.30	△ 0.34	△ 0.53	△ 0.57	△ 0.57	△ 0.23	△ 0.30	△ 0.31	△ 0.41	△ 0.51	△ 0.59	△ 0.10	0.00	△ 0.02	△ 0.12	△ 0.06	0.02
△ 0.64	△ 0.59	△ 0.78	△ 1.11	△ 0.83	△ 0.67	△ 0.39	△ 0.42	△ 0.45	△ 0.55	△ 0.64	△ 0.73	△ 0.25	△ 0.17	△ 0.33	△ 0.56	△ 0.19	0.06
0.45	0.57	0.40	△ 0.06	0.22	0.50	△ 0.31	△ 0.32	△ 0.34	△ 0.44	△ 0.56	△ 0.57	0.75	0.89	0.75	0.39	0.77	1.07
0.39	0.61	0.13	△ 0.06	△ 0.01	0.57	△ 0.12	△ 0.19	△ 0.30	△ 0.37	△ 0.36	△ 0.43	0.51	0.80	0.43	0.31	0.34	1.00
1.99	2.25	2.37	0.65	0.63	2.02	0.19	0.29	0.37	0.23	0.07	△ 0.01	1.80	1.96	2.01	0.42	0.56	2.03
△ 0.56	△ 0.92	△ 0.43	△ 0.75	△ 0.12	△ 0.98	△ 0.46	△ 0.42	△ 0.48	△ 0.64	△ 0.71	△ 0.76	△ 0.10	△ 0.50	0.05	△ 0.11	0.59	△ 0.23
3.04	2.48	2.21	1.00	1.39	2.19	0.54	0.50	0.40	0.27	0.12	0.22	2.50	1.98	1.81	0.73	1.27	1.97
0.12	△ 0.28	△ 0.21	△ 1.20	△ 0.64	0.24	△ 0.54	△ 0.50	△ 0.61	△ 0.67	△ 0.72	△ 0.69	0.67	0.22	0.40	△ 0.53	0.08	0.93
△ 1.01	△ 1.32	△ 1.12	△ 1.17	△ 1.65	△ 1.46	△ 0.80	△ 0.82	△ 0.80	△ 0.87	△ 1.06	△ 1.10	△ 0.21	△ 0.50	△ 0.32	△ 0.30	△ 0.59	△ 0.36
1.08	2.09	1.48	1.14	1.47	1.16	0.14	0.20	0.15	0.14	△ 0.01	△ 0.00	0.93	1.90	1.33	1.01	1.48	1.17
0.85	2.35	1.17	1.80	2.93	3.47	△ 0.10	△ 0.09	△ 0.12	△ 0.21	△ 0.23	△ 0.26	0.95	2.43	1.28	2.01	3.16	3.72
0.19	0.28	0.01	△ 0.30	△ 0.14	0.45	△ 0.24	△ 0.36	△ 0.35	△ 0.39	△ 0.68	△ 0.70	0.43	0.64	0.37	0.08	0.54	1.15
0.11	0.43	0.20	△ 0.61	△ 0.13	0.19	△ 0.26	△ 0.36	△ 0.29	△ 0.50	△ 0.58	△ 0.56	0.37	0.78	0.50	△ 0.11	0.45	0.74
1.42	1.00	0.74	0.32	0.40	0.42	△ 0.26	△ 0.22	△ 0.33	△ 0.46	△ 0.54	△ 0.67	1.69	1.22	1.08	0.78	0.94	1.09
△ 0.48	△ 0.14	△ 0.76	△ 0.51	0.06	0.04	△ 0.83	△ 0.81	△ 0.84	△ 0.89	△ 1.05	△ 1.08	0.35	0.67	0.07	0.38	1.11	1.12
△ 0.24	△ 0.52	△ 0.30	△ 0.52	△ 0.38	0.37	△ 0.57	△ 0.62	△ 0.64	△ 0.80	△ 0.73	△ 0.80	0.32	0.10	0.34	0.29	0.35	1.17
0.48	0.68	0.29	△ 0.17	△ 0.41	△ 0.39	△ 0.15	△ 0.20	△ 0.19	△ 0.28	△ 0.43	△ 0.47	0.62	0.89	0.48	0.12	0.02	0.08
0.51	1.20	0.41	0.27	0.24	0.00	△ 0.27	△ 0.27	△ 0.27	△ 0.30	△ 0.41	△ 0.48	0.78	1.47	0.67	0.57	0.65	0.48
0.02	0.04	△ 0.27	△ 0.38	△ 0.26	0.01	△ 0.36	△ 0.44	△ 0.42	△ 0.52	△ 0.70	△ 0.74	0.38	0.48	0.15	0.14	0.44	0.74
△ 0.14	0.58	0.76	△ 0.45	0.08	0.39	△ 0.64	△ 0.66	△ 0.63	△ 0.75	△ 0.89	△ 0.88	0.50	1.24	1.39	0.30	0.98	1.27
△ 0.96	△ 1.33	△ 0.94	△ 0.63	0.53	△ 0.21	△ 2.03	△ 2.11	△ 1.99	△ 2.31	△ 2.54	△ 2.31	1.07	0.79	1.05	1.68	3.07	2.10
1.01	0.51	0.93	0.00	0.53	0.70	△ 0.07	△ 0.08	△ 0.11	△ 0.17	△ 0.23	△ 0.30	1.08	0.59	1.04	0.17	0.75	1.01
△ 0.09	0.36	0.40	△ 0.42	△ 0.54	△ 0.07	0.08	0.02	△ 0.01	△ 0.15	△ 0.24	△ 0.24	△ 0.18	0.34	0.42	△ 0.27	△ 0.30	0.17
△ 0.26	△ 0.56	△ 0.76	△ 1.12	△ 0.96	△ 0.37	△ 0.51	△ 0.59	△ 0.67	△ 0.78	△ 0.93	△ 0.95	0.25	0.04	△ 0.09	△ 0.34	△ 0.03	0.58
△ 0.48	△ 0.22	△ 0.85	△ 1.03	△ 1.03	△ 0.73	△ 0.47	△ 0.54	△ 0.61	△ 0.69	△ 0.87	△ 0.96	△ 0.01	0.32	△ 0.23	△ 0.34	△ 0.16	0.24
2.89	2.40	2.15	0.95	1.44	1.74	0.20	0.36	0.23	0.13	0.10	0.10	2.70	2.05	1.92	0.82	1.34	1.64
1.73	2.52	3.11	3.16	3.05	3.34	0.36	0.35	0.37	0.36	0.23	0.26	1.37	2.17	2.74	2.80	2.82	3.08
△ 0.37	△ 0.35	△ 0.30	△ 0.55	△ 0.61	△ 0.56	△ 0.23	△ 0.32	△ 0.34	△ 0.46	△ 0.54	△ 0.62	△ 0.13	△ 0.03	0.04	△ 0.09	△ 0.07	0.06
△ 0.06	0.48	△ 0.07	0.05	0.02	0.40	△ 0.44	△ 0.49	△ 0.45	△ 0.55	△ 0.63	△ 0.62	0.38	0.98	0.37	0.60	0.65	1.02
△ 0.50	△ 0.77	△ 0.72	△ 0.66	△ 0.83	△ 0.88	△ 0.12	△ 0.23	△ 0.29	△ 0.35	△ 0.50	△ 0.62	△ 0.38	△ 0.54	△ 0.43	△ 0.31	△ 0.33	△ 0.25
△ 0.24	△ 0.34	0.37	△ 0.38	△ 0.11	△ 0.19	△ 0.32	△ 0.36	△ 0.43	△ 0.54	△ 0.54	△ 0.63	0.08	0.02	0.79	0.16	0.43	0.44
△ 0.26	△ 0.32	△ 0.17	△ 0.70	△ 0.42	△ 0.43	△ 0.20	△ 0.34	△ 0.33	△ 0.52	△ 0.48	△ 0.62	△ 0.06	0.02	0.16	△ 0.18	0.07	0.19
△ 1.19	△ 1.29	△ 1.07	△ 1.37	△ 1.73	△ 1.54	△ 0.39	△ 0.56	△ 0.60	△ 0.66	△ 0.84	△ 0.91	△ 0.80	△ 0.74	△ 0.48	△ 0.71	△ 0.89	△ 0.62
0.08	0.24	0.07	△ 0.30	△ 0.33	△ 0.77	0.07	0.09	0.04	△ 0.15	△ 0.18	△ 0.30	0.01	0.14	0.03	△ 0.15	△ 0.15	△ 0.47
△ 0.55	△ 1.19	△ 0.55	△ 0.55	△ 1.37	△ 0.19	△ 0.41	△ 0.59	△ 0.55	△ 0.66	△ 0.95	△ 0.90	△ 0.14	△ 0.60	-	0.11	△ 0.43	0.70

## 3-7

## 市 区 町 村 別 人 口

市区町村	増 減 数																	
	總 数						自 然 増 減						社 会 増 減					
	2 9 ~ 3 0 年	3 0 ~ 元 年	元 年 ~ 2 年	2 年 ~ 3 年	3 年 ~ 4 年	4 年 ~ 5 年	2 9 ~ 3 0 年	3 0 ~ 元 年	元 年 ~ 2 年	2 年 ~ 3 年	3 年 ~ 4 年	4 年 ~ 5 年	2 9 ~ 3 0 年	3 0 ~ 元 年	元 年 ~ 2 年	2 年 ~ 3 年	3 年 ~ 4 年	4 年 ~ 5 年
岸和田市	△ 1,081	△ 903	△ 836	△ 1,843	△ 1,532	△ 1,272	△ 714	△ 756	△ 806	△ 1,024	△ 1,211	△ 1,370	△ 367	△ 147	△ 30	△ 819	△ 321	98
豊中市	780	2,011	1,325	△ 496	△ 1,272	△ 611	△ 233	△ 330	△ 269	△ 885	△ 1,287	△ 1,516	1,013	2,341	1,594	389	15	905
池田市	292	222	149	△ 128	△ 148	△ 329	△ 203	△ 207	△ 278	△ 350	△ 319	△ 488	495	429	427	222	171	159
吹田市	1,622	1,427	2,807	2,963	2,539	1,467	291	△ 57	64	△ 285	△ 520	△ 534	1,331	1,484	2,743	3,248	3,059	2,001
泉大津市	△ 306	△ 298	△ 215	△ 451	△ 586	△ 204	△ 90	△ 247	△ 157	△ 218	△ 299	△ 289	△ 216	△ 51	△ 58	△ 233	△ 287	85
高槻市	301	△ 215	483	△ 642	△ 1,834	△ 1,413	△ 650	△ 857	△ 791	△ 1,229	△ 1,636	△ 1,759	951	642	1,274	587	△ 198	346
貝塚市	△ 1,088	△ 711	△ 1,084	△ 1,208	△ 840	△ 730	△ 315	△ 303	△ 345	△ 512	△ 544	△ 656	△ 773	△ 408	△ 739	△ 696	△ 296	△ 74
守口市	△ 276	424	87	△ 715	△ 818	△ 970	△ 595	△ 589	△ 616	△ 639	△ 829	△ 995	319	1,013	703	△ 76	11	25
枚方市	△ 1,378	△ 1,556	△ 1,656	△ 2,034	△ 935	△ 2,064	△ 1,038	△ 1,074	△ 1,325	△ 1,708	△ 1,902	△ 2,410	△ 340	△ 482	△ 331	△ 326	967	346
茨木市	1,634	699	1,864	19	1,281	1,044	224	39	△ 86	△ 190	△ 461	△ 507	1,410	660	1,950	209	1,742	1,551
八尾市	△ 783	△ 654	△ 1,261	△ 1,397	△ 1,661	△ 1,450	△ 920	△ 998	△ 1,069	△ 1,327	△ 1,573	△ 1,807	137	344	△ 192	△ 70	△ 88	357
泉佐野市	12	△ 136	△ 517	△ 909	△ 306	304	△ 356	△ 414	△ 414	△ 424	△ 564	△ 624	368	278	△ 103	△ 485	258	928
富田林市	△ 1,060	△ 957	△ 1,204	△ 1,002	△ 724	△ 887	△ 531	△ 546	△ 620	△ 619	△ 753	△ 824	△ 529	△ 411	△ 584	△ 383	29	△ 63
寝屋川市	△ 1,849	△ 1,632	△ 1,098	△ 1,600	△ 1,181	△ 1,874	△ 781	△ 896	△ 921	△ 1,177	△ 1,447	△ 1,590	△ 1,068	△ 736	△ 177	△ 423	266	△ 284
河内長野市	△ 1,152	△ 1,097	△ 1,133	△ 1,338	△ 1,422	△ 1,356	△ 629	△ 654	△ 730	△ 895	△ 918	△ 1,005	△ 523	△ 443	△ 403	△ 443	△ 504	△ 351
松原市	△ 519	△ 678	△ 712	△ 995	△ 918	△ 397	△ 558	△ 652	△ 581	△ 791	△ 897	△ 889	39	△ 26	△ 131	△ 204	△ 21	492
大東市	△ 1,013	△ 605	△ 629	△ 1,018	△ 1,112	△ 936	△ 295	△ 356	△ 353	△ 539	△ 567	△ 637	△ 718	△ 249	△ 276	△ 479	△ 545	△ 299
和泉市	△ 203	△ 61	△ 649	△ 616	△ 731	△ 1,161	△ 352	△ 361	△ 396	△ 420	△ 695	△ 879	149	300	△ 253	△ 196	△ 36	△ 282
箕面市	388	151	446	550	△ 103	101	△ 41	△ 123	△ 133	△ 255	△ 473	△ 554	429	274	579	805	370	655
柏原市	△ 478	△ 593	△ 282	△ 501	△ 590	△ 465	△ 311	△ 315	△ 302	△ 362	△ 456	△ 388	△ 167	△ 278	20	△ 139	△ 134	△ 77
羽曳野市	△ 763	△ 905	△ 815	△ 805	△ 374	△ 796	△ 544	△ 608	△ 572	△ 767	△ 768	△ 807	△ 219	△ 297	△ 243	△ 38	394	11
門真市	△ 966	△ 839	△ 807	△ 1,090	△ 1,453	△ 1,011	△ 659	△ 647	△ 670	△ 849	△ 1,055	△ 1,012	△ 307	△ 192	△ 137	△ 241	△ 398	1
摂津市	710	1,037	512	△ 135	△ 178	△ 84	84	83	△ 13	△ 41	△ 205	△ 252	626	954	525	△ 94	27	168
高石市	△ 181	△ 128	△ 332	△ 411	△ 98	△ 544	△ 210	△ 158	△ 173	△ 227	△ 280	△ 341	29	30	△ 159	△ 184	182	△ 203
藤井寺市	△ 432	△ 360	△ 299	△ 515	△ 280	△ 657	△ 233	△ 252	△ 247	△ 322	△ 383	△ 392	△ 199	△ 108	△ 52	△ 193	103	△ 265
東大阪市	△ 1,725	△ 1,152	△ 1,862	△ 3,767	△ 2,174	△ 1,744	△ 1,945	△ 2,096	△ 2,355	△ 2,955	△ 3,381	△ 3,325	220	944	493	△ 812	1,207	1,581
泉南市	△ 544	△ 489	△ 530	△ 723	△ 662	△ 798	△ 243	△ 216	△ 291	△ 276	△ 333	△ 391	△ 301	△ 273	△ 239	△ 447	△ 329	△ 407
四條畷市	14	△ 151	△ 189	△ 453	△ 231	△ 408	△ 150	△ 147	△ 151	△ 268	△ 284	△ 292	164	△ 4	△ 38	△ 185	53	△ 116
交野市	△ 260	△ 481	△ 163	△ 267	43	△ 174	△ 84	△ 218	△ 156	△ 297	△ 297	△ 373	△ 176	△ 263	△ 7	30	340	199
大阪狭山市	285	203	△ 69	△ 260	△ 152	△ 308	△ 79	△ 60	△ 35	△ 211	△ 203	△ 223	364	263	△ 34	△ 49	51	△ 85
阪南市	△ 630	△ 717	△ 649	△ 799	△ 788	△ 761	△ 290	△ 343	△ 335	△ 413	△ 443	△ 467	△ 340	△ 374	△ 314	△ 386	△ 345	△ 294
島本町	△ 81	812	337	68	△ 193	△ 88	△ 1	△ 22	△ 28	16	△ 81	△ 132	△ 80	834	365	52	△ 112	44
豊能町	△ 366	△ 269	△ 281	△ 255	△ 279	△ 362	△ 177	△ 202	△ 184	△ 203	△ 217	△ 263	△ 189	△ 67	△ 97	△ 52	△ 62	△ 99
能勢町	△ 207	△ 271	△ 155	△ 200	△ 209	△ 168	△ 122	△ 117	△ 121	△ 112	△ 160	△ 115	△ 85	△ 154	△ 34	△ 88	△ 49	△ 53
忠岡町	△ 100	△ 119	△ 178	△ 129	△ 106	△ 120	△ 87	△ 89	△ 103	△ 74	△ 127	△ 189	△ 13	△ 30	△ 75	△ 55	21	69
熊取町	△ 72	△ 174	△ 198	△ 277	△ 107	△ 159	△ 108	△ 116	△ 120	△ 180	△ 195	△ 165	36	△ 58	△ 78	△ 97	88	6
田尻町	48	△ 89	△ 27	△ 182	△ 45	△ 49	-	△ 10	△ 12	△ 19	△ 17	△ 61	48	△ 79	△ 15	△ 163	△ 28	12
岬町	△ 279	△ 100	△ 485	△ 205	△ 259	△ 173	△ 196	△ 182	△ 173	△ 205	△ 209	△ 213	△ 83	82	△ 312	-	△ 50	40
太子町	△ 195	△ 123	△ 97	△ 172	△ 133	△ 115	△ 46	△ 45	△ 37	△ 101	△ 86	△ 77	△ 149	△ 78	△ 60	△ 71	△ 47	△ 38
河南町	△ 80	△ 94	△ 110	△ 238	△ 124	△ 203	△ 98	△ 96	△ 72	△ 119	△ 121	△ 152	18	2	△ 38	△ 119	△ 3	△ 51
千早赤阪村	△ 93	△ 90	△ 64	△ 90	△ 103	△ 96	△ 62	△ 82	△ 68	△ 69	△ 64	△ 71	△ 31	△ 8	4	△ 21	△ 39	△ 25

増 減 数 の 推 移 (続)

増 減 数																	
総 数						自 然 増 減						社 会 増 減					
2 9 ~ 3 0 年	3 0 ~ 元 年	元 年 ~ 2 年	2 年 ~ 3 年	3 年 ~ 4 年	4 年 ~ 5 年	2 9 ~ 3 0 年	3 0 ~ 元 年	元 年 ~ 2 年	2 年 ~ 3 年	3 年 ~ 4 年	4 年 ~ 5 年	2 9 ~ 3 0 年	3 0 ~ 元 年	元 年 ~ 2 年	2 年 ~ 3 年	3 年 ~ 4 年	4 年 ~ 5 年
%																	
△ 0.56	△ 0.47	△ 0.44	△ 0.97	△ 0.81	△ 0.68	△ 0.37	△ 0.39	△ 0.42	△ 0.54	△ 0.64	△ 0.73	△ 0.19	△ 0.08	△ 0.02	△ 0.43	△ 0.17	0.05
0.20	0.50	0.33	△ 0.12	△ 0.32	△ 0.15	△ 0.06	△ 0.08	△ 0.07	△ 0.22	△ 0.32	△ 0.38	0.25	0.59	0.40	0.10	0.00	0.23
0.28	0.21	0.14	△ 0.12	△ 0.14	△ 0.31	△ 0.19	△ 0.20	△ 0.27	△ 0.33	△ 0.30	△ 0.47	0.47	0.41	0.41	0.21	0.16	0.15
0.43	0.37	0.73	0.77	0.65	0.38	0.08	△ 0.01	0.02	△ 0.07	△ 0.13	△ 0.14	0.35	0.39	0.72	0.84	0.79	0.51
△ 0.41	△ 0.40	△ 0.29	△ 0.61	△ 0.79	△ 0.28	△ 0.12	△ 0.33	△ 0.21	△ 0.29	△ 0.40	△ 0.39	△ 0.29	△ 0.07	△ 0.08	△ 0.31	△ 0.39	0.12
0.09	△ 0.06	0.14	△ 0.18	△ 0.52	△ 0.40	△ 0.18	△ 0.24	△ 0.22	△ 0.35	△ 0.46	△ 0.50	0.27	0.18	0.36	0.17	△ 0.06	0.10
△ 1.25	△ 0.82	△ 1.27	△ 1.43	△ 1.01	△ 0.89	△ 0.36	△ 0.35	△ 0.40	△ 0.61	△ 0.65	△ 0.80	△ 0.89	△ 0.47	△ 0.86	△ 0.82	△ 0.36	△ 0.09
△ 0.19	0.30	0.06	△ 0.50	△ 0.57	△ 0.69	△ 0.42	△ 0.41	△ 0.43	△ 0.45	△ 0.58	△ 0.70	0.22	0.71	0.49	△ 0.05	0.01	0.02
△ 0.34	△ 0.39	△ 0.42	△ 0.51	△ 0.24	△ 0.52	△ 0.26	△ 0.27	△ 0.33	△ 0.43	△ 0.48	△ 0.61	△ 0.08	△ 0.12	△ 0.08	△ 0.08	0.24	0.09
0.58	0.25	0.65	0.01	0.45	0.36	0.08	0.01	△ 0.03	△ 0.07	△ 0.16	△ 0.18	0.50	0.23	0.68	0.07	0.61	0.54
△ 0.29	△ 0.25	△ 0.47	△ 0.53	△ 0.63	△ 0.55	△ 0.34	△ 0.37	△ 0.40	△ 0.50	△ 0.60	△ 0.69	0.05	0.13	△ 0.07	△ 0.03	△ 0.03	0.14
0.01	△ 0.13	△ 0.51	△ 0.91	△ 0.31	0.31	△ 0.35	△ 0.41	△ 0.41	△ 0.42	△ 0.57	△ 0.63	0.37	0.28	△ 0.10	△ 0.48	0.26	0.94
△ 0.95	△ 0.86	△ 1.10	△ 0.92	△ 0.67	△ 0.83	△ 0.47	△ 0.49	△ 0.56	△ 0.57	△ 0.70	△ 0.77	△ 0.47	△ 0.37	△ 0.53	△ 0.35	0.03	△ 0.06
△ 0.79	△ 0.70	△ 0.48	△ 0.70	△ 0.52	△ 0.83	△ 0.33	△ 0.39	△ 0.40	△ 0.51	△ 0.63	△ 0.70	△ 0.46	△ 0.32	△ 0.08	△ 0.18	0.12	△ 0.13
△ 1.10	△ 1.06	△ 1.10	△ 1.32	△ 1.42	△ 1.37	△ 0.60	△ 0.63	△ 0.71	△ 0.88	△ 0.91	△ 1.02	△ 0.50	△ 0.43	△ 0.39	△ 0.44	△ 0.50	△ 0.35
△ 0.43	△ 0.57	△ 0.60	△ 0.85	△ 0.79	△ 0.34	△ 0.47	△ 0.55	△ 0.49	△ 0.67	△ 0.77	△ 0.77	0.03	△ 0.02	△ 0.11	△ 0.17	△ 0.02	0.43
△ 0.83	△ 0.50	△ 0.52	△ 0.85	△ 0.94	△ 0.80	△ 0.24	△ 0.30	△ 0.29	△ 0.45	△ 0.48	△ 0.54	△ 0.59	△ 0.21	△ 0.23	△ 0.40	△ 0.46	△ 0.26
△ 0.11	△ 0.03	△ 0.35	△ 0.33	△ 0.40	△ 0.63	△ 0.19	△ 0.19	△ 0.21	△ 0.23	△ 0.38	△ 0.48	0.08	0.16	△ 0.14	△ 0.11	△ 0.02	△ 0.15
0.29	0.11	0.33	0.40	△ 0.07	0.07	△ 0.03	△ 0.09	△ 0.10	△ 0.19	△ 0.34	△ 0.40	0.32	0.20	0.42	0.59	0.27	0.48
△ 0.68	△ 0.85	△ 0.41	△ 0.73	△ 0.86	△ 0.69	△ 0.44	△ 0.45	△ 0.44	△ 0.53	△ 0.67	△ 0.57	△ 0.24	△ 0.40	0.03	△ 0.20	△ 0.20	△ 0.11
△ 0.69	△ 0.82	△ 0.74	△ 0.74	△ 0.35	△ 0.74	△ 0.49	△ 0.55	△ 0.52	△ 0.71	△ 0.71	△ 0.75	△ 0.20	△ 0.27	△ 0.22	△ 0.03	0.37	0.01
△ 0.79	△ 0.69	△ 0.67	△ 0.91	△ 1.22	△ 0.86	△ 0.54	△ 0.53	△ 0.56	△ 0.71	△ 0.89	△ 0.86	△ 0.25	△ 0.16	△ 0.11	△ 0.20	△ 0.34	0.00
0.83	1.21	0.59	△ 0.15	△ 0.20	△ 0.10	0.10	0.10	△ 0.01	△ 0.05	△ 0.23	△ 0.29	0.73	1.11	0.60	△ 0.11	0.03	0.19
△ 0.32	△ 0.23	△ 0.59	△ 0.74	△ 0.18	△ 0.99	△ 0.37	△ 0.28	△ 0.31	△ 0.41	△ 0.51	△ 0.62	0.05	0.05	△ 0.28	△ 0.33	0.33	△ 0.37
△ 0.67	△ 0.56	△ 0.47	△ 0.81	△ 0.44	△ 1.04	△ 0.36	△ 0.39	△ 0.39	△ 0.51	△ 0.61	△ 0.62	△ 0.31	△ 0.17	△ 0.08	△ 0.30	0.16	△ 0.42
△ 0.35	△ 0.23	△ 0.38	△ 0.76	△ 0.44	△ 0.36	△ 0.39	△ 0.42	△ 0.47	△ 0.60	△ 0.69	△ 0.68	0.04	0.19	0.10	△ 0.16	0.25	0.32
△ 0.88	△ 0.80	△ 0.87	△ 1.20	△ 1.11	△ 1.36	△ 0.39	△ 0.35	△ 0.48	△ 0.46	△ 0.56	△ 0.67	△ 0.49	△ 0.45	△ 0.39	△ 0.74	△ 0.55	△ 0.69
0.03	△ 0.27	△ 0.34	△ 0.82	△ 0.42	△ 0.75	△ 0.27	△ 0.26	△ 0.27	△ 0.49	△ 0.52	△ 0.54	0.30	△ 0.01	△ 0.07	△ 0.34	0.10	△ 0.21
△ 0.34	△ 0.64	△ 0.22	△ 0.36	0.06	△ 0.23	△ 0.11	△ 0.29	△ 0.21	△ 0.40	△ 0.40	△ 0.50	△ 0.23	△ 0.35	△ 0.01	0.04	0.45	0.27
0.49	0.35	△ 0.12	△ 0.44	△ 0.26	△ 0.53	△ 0.14	△ 0.10	△ 0.06	△ 0.36	△ 0.35	△ 0.38	0.63	0.45	△ 0.06	△ 0.08	0.09	△ 0.15
△ 1.18	△ 1.36	△ 1.25	△ 1.56	△ 1.56	△ 1.53	△ 0.54	△ 0.65	△ 0.65	△ 0.81	△ 0.88	△ 0.94	△ 0.64	△ 0.71	△ 0.60	△ 0.75	△ 0.68	△ 0.59
△ 0.27	2.73	1.10	0.22	△ 0.62	△ 0.29	△ 0.00	△ 0.07	△ 0.09	0.05	△ 0.26	△ 0.43	△ 0.27	2.80	1.19	0.17	△ 0.36	0.14
△ 1.91	△ 1.43	△ 1.51	△ 1.40	△ 1.55	△ 2.04	△ 0.92	△ 1.07	△ 0.99	△ 1.11	△ 1.20	△ 1.48	△ 0.98	△ 0.36	△ 0.52	△ 0.28	△ 0.34	△ 0.56
△ 2.13	△ 2.85	△ 1.68	△ 2.20	△ 2.35	△ 1.94	△ 1.26	△ 1.23	△ 1.31	△ 1.23	△ 1.80	△ 1.33	△ 0.88	△ 1.62	△ 0.37	△ 0.97	△ 0.55	△ 0.61
△ 0.59	△ 0.71	△ 1.06	△ 0.78	△ 0.64	△ 0.73	△ 0.51	△ 0.53	△ 0.62	△ 0.45	△ 0.77	△ 1.16	△ 0.08	△ 0.18	△ 0.45	△ 0.33	0.13	0.42
△ 0.16	△ 0.39	△ 0.45	△ 0.63	△ 0.25	△ 0.37	△ 0.24	△ 0.26	△ 0.27	△ 0.41	△ 0.45	△ 0.38	0.08	△ 0.13	△ 0.18	△ 0.22	0.20	0.01
0.56	△ 1.04	△ 0.32	△ 2.16	△ 0.55	△ 0.60	-	△ 0.12	△ 0.14	△ 0.23	△ 0.21	△ 0.74	0.56	△ 0.92	△ 0.18	△ 1.93	△ 0.34	0.15
△ 1.79	△ 0.65	△ 3.19	△ 1.39	△ 1.78	△ 1.21	△ 1.26	△ 1.19	△ 1.14	△ 1.39	△ 1.44	△ 1.49	△ 0.53	0.54	△ 2.05	-	△ 0.34	0.28
△ 1.45	△ 0.93	△ 0.74	△ 1.32	△ 1.04	△ 0.91	△ 0.34	△ 0.34	△ 0.28	△ 0.78	△ 0.67	△ 0.61	△ 1.11	△ 0.59	△ 0.46	△ 0.55	△ 0.37	△ 0.30
△ 0.50	△ 0.59	△ 0.70	△ 1.52	△ 0.80	△ 1.32	△ 0.61	△ 0.60	△ 0.46	△ 0.76	△ 0.78	△ 0.99	0.11	0.01	△ 0.24	△ 0.76	△ 0.02	△ 0.33
△ 1.80	△ 1.78	△ 1.29	△ 1.83	△ 2.14	△ 2.04	△ 1.20	△ 1.62	△ 1.37	△ 1.41	△ 1.33	△ 1.51	△ 0.60	△ 0.16	0.08	△ 0.43	△ 0.81	△ 0.53

3-8

市町村別住民基本台帳に基づく世帯数、  
男女別人口及び1世帯当たり人員

(各年1月1日現在)

市 町 村	世 帯 数	人 口			1 世 帯 当 たり 人 員
		総 数	男	女	
	世帯	人			
平成31年	4,300,161	8,848,998	4,271,166	4,577,832	2.06
令和2年	4,348,468	8,849,635	4,269,330	4,580,305	2.04
3年	4,391,310	8,839,532	4,261,993	4,577,539	2.01
4年	4,433,664	8,800,753	4,237,852	4,562,901	1.98
令和5年	4,462,498	8,784,421	4,227,429	4,556,992	1.97
大阪市地域	1,563,594	2,741,587	1,327,341	1,414,246	1.75
三島地域	533,725	1,132,870	543,455	589,415	2.12
豊能地域	322,214	677,690	322,720	354,970	2.10
北河内地域	550,670	1,133,169	547,414	585,755	2.06
中河内地域	405,338	809,361	390,669	418,692	2.00
南河内地域	279,701	588,991	279,869	309,122	2.11
泉北地域	550,707	1,152,138	552,269	599,869	2.09
泉南地域	256,549	548,615	263,692	284,923	2.14
大阪市	1,563,594	2,741,587	1,327,341	1,414,246	1.75
堺市	399,860	821,428	393,390	428,038	2.05
岸和田市	89,301	189,396	90,856	98,540	2.12
豊中市	196,465	407,695	193,629	214,066	2.08
池田市	49,506	103,074	49,151	53,923	2.08
吹田市	181,823	381,316	182,078	199,238	2.10
泉大津市	35,123	73,282	34,957	38,325	2.09
高槻市	163,964	348,530	166,243	182,287	2.13
貝塚市	38,151	83,156	40,119	43,037	2.18
守口市	74,170	142,014	68,876	73,138	1.91
枚方市	184,691	396,252	189,745	206,507	2.15
茨木市	131,554	284,921	137,469	147,452	2.17
八尾市	127,240	261,998	125,005	136,993	2.06
泉佐野市	48,262	98,545	47,336	51,209	2.04
富田林市	52,074	108,105	50,971	57,134	2.08
寝屋川市	112,186	227,544	109,741	117,803	2.03
河内長野市	47,519	100,484	47,361	53,123	2.11
松原市	57,891	116,966	56,226	60,740	2.02
大東市	57,689	117,294	57,114	60,180	2.03
和泉市	81,489	183,761	88,732	95,029	2.26
箕面市	62,998	139,128	66,600	72,528	2.21
柏原市	32,237	67,226	32,256	34,970	2.09
羽曳野市	51,388	108,961	51,788	57,173	2.12
門真市	63,269	117,937	58,034	59,903	1.86
摂津市	42,472	86,457	42,702	43,755	2.04
高石市	26,293	56,992	27,135	29,857	2.17
藤井寺市	29,956	63,336	30,142	33,194	2.11
東大阪市	245,861	480,137	233,408	246,729	1.95
泉南市	26,510	59,635	28,801	30,834	2.25
四條畷市	24,914	54,765	26,682	28,083	2.20
交野市	33,751	77,363	37,222	40,141	2.29
大阪狭山市	26,306	58,292	27,404	30,888	2.22
阪南市	24,158	51,579	24,572	27,007	2.14
島本町	13,912	31,646	14,963	16,683	2.27
豊能町	8,701	18,526	8,850	9,676	2.13
勢町	4,544	9,267	4,490	4,777	2.04
忠岡町	7,942	16,675	8,055	8,620	2.10
熊取町	18,615	43,013	20,827	22,186	2.31
田尻町	4,096	8,498	4,207	4,291	2.07
岬町	7,456	14,793	6,974	7,819	1.98
太子町	5,612	12,959	6,342	6,617	2.31
河内町	6,685	14,995	7,322	7,673	2.24
千早赤阪村	2,270	4,893	2,313	2,580	2.16

3-9 年 次 別 人 口 動 態

1) 住所地による集計である。人口動態率は各年10月1日現在の日本人人口に対する各年中の人口動態の数の割合である。  
 ア) 大阪府のまとめた各年10月1日現在の推計人口によるものである。

年 次	ア) 人 口		出 生			死 亡		
	増減率 (人口千対)	性比 (女=100)	総数 (人)	率 (人口千対)	性比 (女=100)	総数 (人)	率 (人口千対)	性比 (女=100)
昭和60年	4.3	97.8	100,328	11.8	105.2	48,152	5.7	120.8
61	4.5	97.8	97,693	11.4	105.7	48,266	5.7	119.8
62	3.9	97.7	94,828	11.1	106.0	48,488	5.7	121.4
63	1.5	97.6	93,315	10.9	105.2	50,704	5.9	120.9
平成元	△ 0.3	97.5	88,468	10.3	105.5	50,812	5.9	119.5
2	△ 1.9	97.3	86,840	10.1	105.0	52,844	6.2	120.6
3	△ 0.6	97.1	86,795	10.1	106.2	53,110	6.2	122.9
4	△ 0.6	96.9	86,658	10.1	106.5	54,914	6.4	120.4
5	△ 0.7	96.9	84,151	9.8	105.2	56,442	6.6	120.3
6	△ 0.3	96.7	88,419	10.4	105.6	55,741	6.5	123.4
7	9.5	96.6	86,076	10.0	105.2	58,255	6.8	122.0
8	1.2	96.5	89,291	10.3	106.9	57,187	6.6	121.8
9	0.2	96.3	89,043	10.3	106.0	57,864	6.7	124.6
10	0.3	96.1	90,324	10.5	105.0	59,647	6.9	126.3
11	△ 0.3	95.9	88,385	10.2	105.4	61,724	7.1	124.3
12	△ 0.5	95.6	88,163	10.2	105.1	61,315	7.1	125.6
13	0.6	95.4	86,000	9.9	105.6	61,708	7.1	125.5
14	0.3	95.1	83,883	9.7	107.3	62,099	7.2	124.5
15	0.2	94.8	81,001	9.4	105.5	64,405	7.4	124.7
16	0.4	94.6	79,719	9.2	104.6	65,160	7.5	123.4
17	△ 0.2	94.4	76,111	8.8	105.8	68,648	7.9	121.6
18	1.2	94.1	77,641	9.0	104.8	69,007	8.0	120.2
19	1.3	94.0	76,914	8.9	104.4	70,283	8.1	120.0
20	1.2	93.8	77,400	9.0	105.4	72,930	8.4	119.9
21	1.3	93.7	75,250	8.7	105.8	73,135	8.5	121.1
22	0.4	93.6	75,080	8.6	104.9	76,556	8.8	119.3
23	△ 0.2	93.4	73,919	8.5	103.3	78,952	9.1	116.8
24	△ 0.5	93.3	73,012	8.4	105.1	80,472	9.3	114.8
25	△ 0.6	93.2	72,054	8.3	105.3	81,864	9.4	115.8
26	△ 1.3	93.0	69,968	8.1	104.7	81,653	9.4	115.6
27	△ 0.4	92.9	70,596	8.1	103.7	83,577	9.6	115.4
28	0.3	92.7	68,817	7.9	105.6	84,391	9.7	114.7
29	△ 0.2	92.5	66,605	7.7	105.1	87,086	10.1	114.2
30	△ 0.3	92.3	65,446	7.6	105.5	89,494	10.4	114.0
令和元	0.3	92.2	62,557	7.3	103.7	90,410	10.5	113.5
2	△ 0.2	92.1	61,878	7.2	105.3	91,644	10.7	115.0
3	△ 3.4	91.9	59,780	7.0	104.8	97,282	11.4	114.2
令和4年	△ 2.3	91.7	57,315	6.7	105.9	106,277	12.5	111.5

年 次	乳 児 死 亡		死 産		婚 姻		離 婚	
	総数 (人)	率 (出生千対)	総数 (人)	率 (出産千対)	件数 (件)	率 (人口千対)	件数 (件)	率 (人口千対)
昭和60年	558	5.6	5,430	51.3	55,763	6.6	14,355	1.66
61	457	4.7	5,273	51.2	55,506	6.5	14,494	1.70
62	467	4.9	5,178	51.8	54,257	6.3	13,886	1.62
63	408	4.4	4,774	48.7	56,098	6.5	13,545	1.58
平成元	408	4.6	4,334	46.7	55,872	6.5	13,808	1.61
2	417	4.8	4,368	47.9	57,436	6.7	13,524	1.58
3	365	4.2	3,850	42.5	58,629	6.8	15,128	1.77
4	368	4.2	3,726	41.2	59,315	6.9	16,287	1.90
5	336	4.0	3,438	39.3	61,965	7.2	16,742	1.96
6	340	3.8	3,227	35.2	61,745	7.2	17,272	2.02
7	340	3.9	2,974	33.4	64,181	7.5	17,238	2.00
8	317	3.6	2,929	31.8	64,316	7.5	17,395	2.02
9	286	3.2	3,055	33.2	62,761	7.3	18,870	2.19
10	325	3.6	2,975	31.9	61,782	7.2	20,906	2.42
11	256	2.9	2,821	30.9	58,827	6.8	21,833	2.53
12	257	2.9	2,760	30.4	59,969	6.9	22,715	2.63
13	276	3.2	2,747	31.0	59,864	6.9	24,252	2.80
14	256	3.1	2,703	31.2	55,440	6.4	24,808	2.87
15	219	2.7	2,370	28.4	54,207	6.3	23,459	2.71
16	249	3.1	2,463	30.0	52,831	6.1	21,741	2.51
17	198	2.6	2,214	28.3	51,744	6.0	20,973	2.43
18	204	2.6	2,150	26.9	53,142	6.1	20,465	2.37
19	204	2.7	2,109	26.7	51,994	6.0	20,328	2.35
20	213	2.8	1,852	23.4	52,998	6.1	20,490	2.37
21	176	2.3	1,893	24.5	51,689	6.0	20,737	2.40
22	161	2.1	1,907	24.8	51,242	5.9	20,752	2.39
23	170	2.3	1,784	23.6	48,581	5.6	19,407	2.23
24	154	2.1	1,723	23.1	48,114	5.5	18,761	2.16
25	136	1.9	1,661	22.5	48,596	5.6	18,104	2.08
26	138	2.0	1,621	22.6	46,934	5.4	17,834	2.06
27	125	1.8	1,519	21.1	46,690	5.4	18,101	2.08
28	111	1.6	1,480	21.1	46,187	5.3	17,279	1.99
29	127	1.9	1,415	20.8	45,469	5.3	16,931	1.96
30	131	2.0	1,410	21.1	44,365	5.1	16,243	1.88
令和元	108	1.7	1,339	21.0	46,395	5.4	16,282	1.89
2	112	1.8	1,247	19.8	40,989	4.8	14,832	1.73
3	92	1.5	1,178	19.3	39,005	4.6	14,594	1.70
令和4年	100	1.7	1,103	18.9	40,362	4.7	14,462	1.70

資料 大阪府総務部統計課「大阪府の推計人口」  
 厚生労働省「人口動態統計」

3-10

市 町 村 、 年 齢 ( 5 歳

1) 不詳補完値による。

市 町 村	総 数	0 ~ 4 歳	5 ~ 9	10 ~ 14	15 ~ 19	20 ~ 24	25 ~ 29	30 ~ 34	35 ~ 39	40 ~ 44
平成 27 年	8,839,469	344,048	363,229	390,160	435,773	458,016	474,248	516,670	587,880	727,664
令和 2 年	8,837,685	318,339	346,865	367,171	405,313	491,271	483,868	483,984	514,853	585,978
大阪府	2,752,412	97,130	96,993	96,916	105,626	161,565	194,117	185,028	182,168	190,073
三島地域	1,144,378	46,734	50,955	52,227	56,097	63,588	58,205	62,096	69,496	79,877
豊能地域	670,777	27,664	31,279	31,050	31,713	35,700	30,763	34,238	39,906	45,726
北河内地域	1,139,459	38,511	43,219	48,624	54,874	60,056	52,625	53,308	58,975	72,949
中河内地域	827,357	27,556	30,840	33,736	39,867	47,633	41,931	41,190	43,863	51,824
南河内地域	592,506	19,237	22,436	25,090	29,695	31,730	25,555	25,799	28,844	34,745
泉北地域	1,157,270	42,489	48,510	53,961	57,738	59,948	54,936	57,092	63,512	76,724
泉南地域	553,526	19,018	22,633	25,567	29,703	31,051	25,736	25,233	28,089	34,060
大阪市	2,752,412	97,130	96,993	96,916	105,626	161,565	194,117	185,028	182,168	190,073
堺市	826,161	30,151	34,183	37,768	39,650	41,219	39,638	41,125	45,563	55,285
和歌山市	190,658	6,917	8,033	8,715	9,743	10,353	9,467	9,067	9,682	11,515
豊中市	401,558	17,625	18,844	18,456	18,444	19,783	18,980	21,483	24,765	28,022
池田市	104,993	3,913	4,360	4,577	5,321	6,843	5,321	5,489	5,889	6,864
吹田市	385,567	16,660	18,204	17,243	19,344	23,615	20,680	21,574	24,516	27,362
大津市	74,412	2,810	2,848	3,276	4,018	4,599	3,865	3,659	3,932	4,784
高槻市	352,698	12,854	14,305	15,942	16,526	17,583	16,161	17,173	19,724	23,512
貝塚市	84,443	2,929	3,665	4,286	4,763	4,406	3,709	3,784	4,315	5,324
守口市	143,096	5,375	4,887	5,245	6,011	7,445	7,872	7,759	7,748	8,893
枚方市	397,289	13,023	15,590	17,740	19,306	20,423	16,722	17,793	20,953	25,739
茨木市	287,730	11,971	13,386	13,908	14,840	16,212	14,959	16,295	17,688	20,823
八尾市	264,642	9,911	10,724	11,348	12,794	13,643	12,654	13,015	14,143	16,829
泉佐野市	100,131	3,424	3,848	4,227	5,249	6,726	5,543	5,111	5,402	6,422
富田林市	108,699	3,473	4,106	4,547	5,675	6,352	4,852	4,578	5,008	6,198
寝屋川市	229,733	7,731	8,848	9,580	10,516	11,531	10,201	10,447	11,695	14,849
河内長野市	101,692	2,863	3,494	3,993	4,520	4,523	3,662	4,160	4,685	5,504
大東市	117,641	3,741	4,181	4,657	5,779	6,492	5,733	5,398	5,736	6,739
和泉市	119,367	4,148	4,546	5,285	6,127	7,357	6,225	5,907	6,175	7,727
和泉市	184,495	6,776	8,521	9,649	10,253	10,304	8,160	8,751	10,179	12,219
箕面市	136,868	5,735	7,438	7,231	6,998	8,199	5,719	6,481	8,317	9,663
柏原市	68,775	2,135	2,580	2,903	3,621	4,319	3,287	3,301	3,457	4,032
羽曳野市	108,736	3,514	4,084	4,774	5,680	5,848	4,699	4,647	5,218	6,551
門真市	119,764	3,380	3,837	4,553	5,450	6,618	6,241	5,634	5,879	7,409
摂津市	87,456	3,795	3,479	3,578	4,038	5,004	5,145	5,341	5,522	6,001
高石市	55,635	2,222	2,305	2,483	2,892	2,890	2,511	2,782	3,028	3,385
藤井寺市	63,688	2,183	2,709	2,837	3,207	3,420	2,920	2,981	3,442	4,063
東大阪市	493,940	15,510	17,536	19,485	23,452	29,671	25,990	24,874	26,263	30,963
泉南市	60,102	2,106	2,518	2,900	3,394	3,205	2,691	2,618	2,960	3,589
四條畷市	55,177	2,048	2,247	2,643	3,163	3,072	2,443	2,499	2,767	3,555
交野市	75,033	2,806	3,264	3,578	4,301	3,610	2,921	3,269	3,758	4,777
大阪狭山市	58,435	2,510	2,626	2,811	2,903	3,015	2,511	2,850	3,311	3,837
大阪南市	51,254	1,384	1,886	2,353	2,576	2,379	1,875	1,965	2,371	3,126
島本町	30,927	1,454	1,581	1,556	1,349	1,174	1,260	1,713	2,046	2,179
豊能町	18,279	245	430	526	643	586	463	506	607	767
能勢町	9,079	146	207	260	307	289	280	279	328	410
忠岡町	16,567	530	653	785	925	936	762	775	810	1,051
熊取町	43,763	1,625	1,904	2,160	2,744	2,733	1,615	1,838	2,349	2,735
田尻町	8,434	347	377	441	570	702	454	397	427	590
岬町	14,741	286	402	485	664	547	382	453	583	759
太子町	13,009	416	529	608	789	718	518	481	604	727
河内南町	15,697	439	570	681	974	1,183	531	572	661	877
千早赤阪村	4,909	98	137	182	168	179	129	132	179	249

資料 総務省統計局「国勢調査結果」

3-11

年 齢 ( 5 歳

1) 千人未満は四捨五入しているため、総数と内訳の合計は必ずしも一致しない。  
ア) 国勢調査結果(不詳補完値)である。

年 次	総 数	0 ~ 4 歳	5 ~ 9	10 ~ 14	15 ~ 19	20 ~ 24	25 ~ 29	30 ~ 34	35 ~ 39
平成 30 年	千人								
令和元 年	8,838	334	354	371	425	480	467	494	532
ア) 2 年	8,842	328	350	368	418	486	477	486	524
3 年	8,838	318	347	367	405	491	484	484	515
	8,806	311	342	365	390	493	490	477	508
令和 4 年	8,782	304	336	361	383	495	499	474	502

資料 総務省統計局「国勢調査」(不詳補完値)、「人口推計年報」(国勢調査結果による補間補正人口)



階 級 ) 別 人 口

(各年10月1日現在)

4 5 ~ 4 9	5 0 ~ 5 4	5 5 ~ 5 9	6 0 ~ 6 4	6 5 ~ 6 9	7 0 ~ 7 4	7 5 ~ 7 9	8 0 ~ 8 4	8 5 ~ 8 9	9 0 ~ 9 4	9 5 ~ 9 9	1 0 0 歳 以 上
650,713	557,732	474,802	542,758	684,580	585,022	456,087	320,001	176,878	71,044	18,872	3,292
729,564	651,380	554,335	462,780	515,374	638,544	529,218	388,358	239,170	101,357	25,821	4,142
222,154	199,354	172,178	141,621	151,006	180,029	145,927	114,190	74,963	32,072	7,958	1,344
96,913	84,146	68,360	56,775	63,061	79,180	65,366	46,838	28,512	12,304	3,159	489
54,697	48,627	41,809	35,368	37,684	47,086	38,576	29,092	18,761	8,452	2,233	353
96,843	87,402	72,505	60,083	70,811	91,241	77,899	53,721	30,248	11,977	3,094	494
68,845	63,251	53,836	43,385	49,047	62,943	53,972	39,185	22,879	8,851	2,369	354
46,642	43,207	39,053	34,719	39,266	48,616	41,270	29,316	17,404	7,636	1,944	302
98,742	84,983	70,906	59,799	69,165	87,721	71,586	51,191	30,905	13,389	3,416	557
44,728	40,410	35,688	31,030	35,334	41,728	34,622	24,825	15,498	6,676	1,648	249
222,154	199,354	172,178	141,621	151,006	180,029	145,927	114,190	74,963	32,072	7,958	1,344
70,210	59,685	49,748	41,803	49,449	64,164	53,123	37,820	22,748	9,911	2,521	397
15,096	14,061	12,451	10,674	11,900	13,992	11,652	8,731	5,551	2,380	596	82
33,553	29,892	25,474	20,692	21,444	26,803	22,386	17,424	11,298	4,813	1,212	165
8,278	7,461	6,587	5,533	5,830	7,278	5,882	4,598	3,025	1,452	416	76
32,614	29,218	23,921	18,683	19,822	24,224	19,061	14,469	9,252	3,926	1,019	160
6,631	6,008	4,739	3,850	4,249	5,204	4,146	2,991	1,824	738	205	36
29,629	25,688	20,921	18,237	20,768	27,029	23,866	16,993	10,188	4,346	1,095	158
7,155	6,490	5,644	4,744	5,110	5,903	4,947	3,733	2,341	934	228	33
11,900	10,995	9,428	7,370	8,170	10,755	9,679	7,278	4,169	1,661	392	64
32,516	29,016	25,094	22,209	26,336	32,992	27,001	17,998	10,811	4,579	1,265	183
24,634	20,949	16,792	14,024	15,553	19,248	15,300	10,684	6,557	2,982	791	134
22,051	20,155	17,135	13,494	15,518	19,689	17,426	12,622	7,597	2,998	783	113
8,371	7,452	6,437	5,392	5,865	6,705	5,606	4,284	2,629	1,124	264	50
8,203	7,868	7,826	6,862	7,388	8,817	7,085	5,083	3,066	1,298	351	63
19,823	17,728	14,420	12,191	14,523	19,047	16,358	11,074	6,147	2,327	608	89
7,464	6,764	6,656	6,920	8,023	9,562	7,995	5,435	3,343	1,648	409	69
9,703	9,325	7,689	6,169	7,054	9,393	8,633	6,272	3,274	1,304	327	42
10,358	9,451	7,470	5,869	7,091	8,967	7,526	5,172	2,729	970	236	31
15,859	13,938	11,957	10,183	11,138	12,977	9,986	7,019	4,267	1,804	470	85
11,222	9,503	7,852	6,879	7,444	9,394	7,680	5,393	3,457	1,701	467	95
5,355	5,009	4,635	3,882	4,435	5,559	4,415	3,164	1,758	721	179	28
8,696	8,237	7,047	6,032	6,959	8,799	7,452	5,419	3,253	1,415	358	54
10,771	9,832	7,864	6,008	7,230	9,566	8,579	6,266	3,280	1,097	223	47
7,607	6,200	4,846	4,144	4,868	6,295	5,320	3,520	1,836	717	172	28
4,574	4,139	3,449	3,102	3,344	4,185	3,336	2,529	1,583	700	166	30
5,267	4,819	4,041	3,441	3,850	4,768	4,034	2,937	1,777	768	196	28
41,439	38,087	32,066	26,009	29,094	37,695	32,131	23,399	13,524	5,132	1,407	213
4,857	4,233	3,811	3,188	3,882	4,799	3,998	2,782	1,676	696	166	33
5,062	4,505	3,366	2,513	3,057	4,217	3,635	2,386	1,296	532	139	32
6,413	5,875	4,863	3,923	4,404	5,697	5,121	3,547	1,816	811	231	48
4,771	3,857	3,528	3,208	3,554	4,373	3,662	2,543	1,635	735	165	30
4,050	3,661	3,270	3,246	3,948	4,655	3,829	2,417	1,440	633	165	25
2,429	2,091	1,880	1,687	2,050	2,384	1,819	1,172	679	333	82	9
1,083	1,096	1,192	1,453	1,993	2,493	1,920	1,178	659	330	96	13
561	675	704	811	973	1,118	708	499	322	156	42	4
1,468	1,213	1,013	861	985	1,191	995	832	483	236	54	9
3,436	2,932	2,579	2,437	3,008	3,663	2,774	1,643	961	496	117	14
727	562	455	369	393	486	453	339	219	92	31	3
1,036	1,019	1,041	980	1,228	1,525	1,363	896	681	321	81	9
1,047	986	939	785	887	1,032	838	526	367	160	51	1
1,152	1,068	1,063	966	1,092	1,231	1,048	789	504	221	63	12
339	283	264	336	459	641	523	312	185	87	24	3

階 級 ) 別 人 口

(各年10月1日現在)

4 0 ~ 4 4	4 5 ~ 4 9	5 0 ~ 5 4	5 5 ~ 5 9	6 0 ~ 6 4	6 5 ~ 6 9	7 0 ~ 7 4	7 5 ~ 7 9	8 0 ~ 8 4	8 5 歳以上
647	731	611	510	465	613	591	519	368	327
612	738	635	527	463	554	614	542	375	347
586	730	651	554	463	515	639	529	388	370
561	709	694	556	467	484	662	493	407	396
543	679	712	580	482	458	623	508	426	417

3-12 市町村、年齢(3区分)、男女別人口

1) 不詳補完値による。

(各年10月1日現在)

市 町 村	0 ~ 14 歳			15 ~ 64 歳			65 歳 以 上		
	総 数	男	女	総 数	男	女	総 数	男	女
平成 27 年	1,097,437	561,121	536,316	5,426,256	2,686,337	2,739,919	2,315,776	1,008,591	1,307,185
令和 2 年	1,032,375	527,944	504,431	5,363,326	2,658,750	2,704,576	2,441,984	1,049,262	1,392,722
大 阪 市 地 域	291,039	148,883	142,156	1,753,884	872,519	881,365	707,489	305,473	402,016
三 島 地 域	149,916	76,672	73,244	695,553	344,982	350,571	298,909	128,160	170,749
豊 能 地 域	89,993	46,055	43,938	398,547	193,473	205,074	182,237	77,424	104,813
北 河 内 地 域	130,354	66,623	63,731	669,620	333,696	335,924	339,485	147,143	192,342
中 河 内 地 域	92,132	47,002	45,130	495,625	249,338	246,287	239,600	102,761	136,839
南 河 内 地 域	66,763	34,163	32,600	339,989	165,169	174,820	185,754	80,179	105,575
泉 北 地 域	144,960	73,974	70,986	684,380	338,791	345,589	327,930	139,472	188,458
泉 南 地 域	67,218	34,572	32,646	325,728	160,782	164,946	160,580	68,650	91,930
大 阪 市	291,039	148,883	142,156	1,753,884	872,519	881,365	707,489	305,473	402,016
堺 市	102,102	52,226	49,876	483,926	239,807	244,119	240,133	101,928	138,205
岸 和 田 市	23,665	12,078	11,587	112,109	55,250	56,859	54,884	23,096	31,788
豊 中 市	54,925	28,233	26,692	241,088	116,335	124,753	105,545	44,363	61,182
池 田 市	12,850	6,487	6,363	63,586	31,519	32,067	28,557	11,986	16,571
吹 田 市	52,107	26,712	25,395	241,527	119,971	121,556	91,933	38,622	53,311
泉 大 津 市	8,934	4,545	4,389	46,085	22,554	23,531	19,393	8,125	11,268
高 槻 市	43,101	21,990	21,111	205,154	101,156	103,998	104,443	44,935	59,508
貝 塚 市	10,880	5,608	5,272	50,334	24,887	25,447	23,229	9,987	13,242
守 口 市	15,507	7,974	7,533	85,421	43,108	42,313	42,168	18,122	24,046
枚 方 市	46,353	23,508	22,845	229,771	112,044	117,727	121,165	52,639	68,526
茨 木 市	39,265	20,139	19,126	177,216	87,585	89,631	71,249	30,934	40,315
八 尾 市	31,983	16,264	15,719	155,913	77,126	78,787	76,746	32,468	44,278
泉 佐 野 市	11,499	5,945	5,554	62,105	30,755	31,350	26,527	11,128	15,399
富 田 林 市	12,126	6,174	5,952	63,422	30,331	33,091	33,151	14,414	18,737
寝 屋 川 市	26,159	13,497	12,662	133,401	67,103	66,298	70,173	30,207	39,966
河 内 長 野 市	10,350	5,309	5,041	54,858	26,043	28,815	36,484	16,040	20,444
松 原 市	12,579	6,492	6,087	68,763	34,466	34,297	36,299	15,577	20,722
大 東 市	13,979	7,162	6,817	72,666	36,657	36,009	32,722	14,120	18,602
和 泉 市	24,946	12,636	12,310	111,803	55,355	56,448	47,746	20,760	26,986
箕 面 市	20,404	10,411	9,993	80,833	39,308	41,525	35,631	15,273	20,358
柏 原 市	7,618	3,895	3,723	40,898	20,275	20,623	20,259	8,785	11,474
羽 曳 野 市	12,372	6,233	6,139	62,655	30,526	32,129	33,709	14,275	19,434
門 真 市	11,770	6,008	5,762	71,706	36,949	34,757	36,288	15,815	20,473
摂 津 市	10,852	5,536	5,316	53,848	27,659	26,189	22,756	9,971	12,785
高 石 市	7,010	3,564	3,446	32,752	16,092	16,660	15,873	6,680	9,193
藤 井 寺 市	7,729	3,994	3,735	37,601	18,156	19,445	18,358	7,801	10,557
東 大 阪 市	52,531	26,843	25,688	298,814	151,937	146,877	142,595	61,508	81,087
泉 南 市	7,524	3,870	3,654	34,546	17,045	17,501	18,032	7,803	10,229
四 條 畷 市	6,938	3,545	3,393	32,945	16,521	16,424	15,294	6,678	8,616
交 野 市	9,648	4,929	4,719	43,710	21,314	22,396	21,675	9,562	12,113
大 阪 狭 山 市	7,947	4,037	3,910	33,791	16,241	17,550	16,697	7,131	9,566
阪 南 市	5,623	2,878	2,745	28,519	13,804	14,715	17,112	7,568	9,544
島 本 町	4,591	2,295	2,296	17,808	8,611	9,197	8,528	3,698	4,830
豊 能 町	1,201	625	576	8,396	4,021	4,375	8,682	4,030	4,652
能 勢 町	613	299	314	4,644	2,290	2,354	3,822	1,772	2,050
忠 岡 町	1,968	1,003	965	9,814	4,983	4,831	4,785	1,979	2,806
熊 取 町	5,689	2,966	2,723	25,398	12,678	12,720	12,676	5,666	7,010
田 尻 町	1,165	608	557	5,253	2,715	2,538	2,016	853	1,163
岬 町	1,173	619	554	7,464	3,648	3,816	6,104	2,549	3,555
太 子 町	1,553	803	750	7,594	3,812	3,782	3,862	1,716	2,146
河 南 町	1,690	906	784	9,047	4,489	4,558	4,960	2,226	2,734
千 早 赤 阪 村	417	215	202	2,258	1,105	1,153	2,234	999	1,235

3-13

### 産業（大分類）、職業（大分類）、 男女別 15 歳以上就業者数

1) 不詳補完値による。

(各年10月1日現在)

男女・産業（大分類）	総数	職 業 （ 大 分 類 ）										
		管 理 的 業 者 専 門 的 的 従 事 者	事 務 者	販 売 者	サ ー ビ ス 従 事 者	保 安 業 者	農 林 業 者	生 産 者	輸 送 ・ 機 械 運 送 従 事 者	建 設 ・ 採 掘 従 事 者	運 搬 ・ 清 掃 ・ 包 装 等 従 事 者	
平成 27 年	4,269,741	111,065	734,819	916,636	662,130	555,766	69,997	21,921	545,627	148,991	177,990	324,799
令和 2 年	4,490,257	93,929	842,222	986,433	651,607	584,139	71,539	22,083	539,113	151,060	180,994	367,138
農業，林業	20,564	242	91	966	300	57	1	18,228	156	17	22	484
漁業	846	14	-	45	17	2	-	718	11	-	-	39
鉱業，採石業，砂利採取業	148	7	2	37	17	-	1	-	8	67	4	5
建設業	307,174	11,036	24,524	57,470	17,655	422	198	759	26,635	4,851	160,172	3,452
製造業	703,731	20,480	60,082	151,343	59,501	448	570	136	369,641	4,219	2,041	35,270
電気・ガス・熱供給・水道業	19,701	205	2,748	8,381	1,213	16	90	1	1,473	3,266	2,007	301
情報通信業	162,867	2,867	100,392	38,374	15,409	240	31	4	3,606	151	1,112	681
運輸業，郵便業	297,690	5,097	3,363	70,792	6,799	2,471	1,197	6	5,938	112,642	2,666	86,719
卸売業，小売業	782,716	19,517	29,830	160,639	405,860	4,203	384	374	70,124	2,652	3,602	85,531
金融業，保険業	109,492	1,614	2,797	63,108	40,534	884	84	2	87	95	2	285
不動産業，物品賃貸業	139,350	10,445	2,628	36,925	50,987	26,144	483	74	2,749	1,337	1,124	6,454
学術研究，専門・技術サービス業	177,617	3,540	90,246	51,862	8,658	2,939	149	157	14,371	447	4,028	1,220
宿泊業，飲食サービス業	273,313	3,089	3,183	9,995	12,674	228,787	75	30	2,252	396	60	12,772
生活関連サービス業，娯楽業	156,394	2,171	11,638	16,985	12,455	96,148	822	852	3,738	827	203	10,555
教育，学習支援業	225,061	1,606	167,516	37,252	1,322	10,287	663	270	622	1,341	54	4,128
医療，福祉	635,034	4,408	313,020	91,217	1,611	200,154	1,167	115	4,819	8,634	187	9,702
複合サービス事業	20,004	477	202	14,190	1,519	12	4	16	15	24	2	3,543
（他に分類されないもの） 公務（他に分類されるものを除く）	342,025	5,606	19,574	106,854	15,076	10,862	33,491	276	32,591	9,677	3,015	105,003
	116,530	1,508	10,386	69,998	-	63	32,129	65	277	417	693	994
<b>（ 男 性 ）</b>	<b>2,440,268</b>	<b>77,931</b>	<b>429,384</b>	<b>356,767</b>	<b>384,670</b>	<b>197,463</b>	<b>66,535</b>	<b>16,327</b>	<b>384,062</b>	<b>145,802</b>	<b>176,659</b>	<b>204,668</b>
農業，林業	14,383	214	60	223	205	22	1	13,309	67	17	20	245
漁業	695	14	-	8	11	2	-	633	6	-	-	21
鉱業，採石業，砂利採取業	124	7	2	15	16	-	1	-	8	66	4	5
建設業	253,222	9,777	22,253	16,086	16,120	265	195	709	23,905	4,747	156,693	2,472
製造業	482,556	18,214	51,029	67,282	52,608	111	561	106	267,495	4,129	1,978	19,043
電気・ガス・熱供給・水道業	16,399	187	2,536	5,652	1,068	7	88	1	1,401	3,228	1,971	260
情報通信業	116,620	2,566	79,408	17,927	12,565	112	31	2	2,488	143	1,046	332
運輸業，郵便業	229,107	4,541	2,868	39,609	5,858	563	1,131	5	4,981	108,842	2,603	58,106
卸売業，小売業	377,457	16,732	13,354	47,166	209,343	1,262	367	171	38,989	2,521	3,484	44,068
金融業，保険業	42,142	1,421	1,909	18,109	20,218	145	81	2	53	95	2	107
不動産業，物品賃貸業	82,295	7,031	1,821	10,260	36,898	17,736	470	54	2,260	1,287	1,038	3,440
学術研究，専門・技術サービス業	108,647	2,932	67,392	17,057	6,748	338	133	86	9,148	427	3,807	579
宿泊業，飲食サービス業	110,125	2,264	667	3,626	3,825	92,722	67	21	782	375	59	5,717
生活関連サービス業，娯楽業	64,546	1,663	6,066	5,300	4,724	37,177	615	705	1,748	741	173	5,634
教育，学習支援業	93,584	1,213	73,457	11,868	750	1,251	511	171	321	1,226	48	2,768
医療，福祉	159,875	2,840	86,270	15,065	1,107	40,315	1,070	80	1,893	8,077	177	2,981
複合サービス事業	11,442	425	169	6,281	1,313	5	4	16	13	19	2	3,195
（他に分類されないもの） 公務（他に分類されるものを除く）	199,456	4,664	14,472	35,738	11,293	5,416	32,119	202	28,270	9,456	2,897	54,929
	77,593	1,226	5,651	39,495	-	14	29,090	54	234	406	657	766
<b>（ 女 性 ）</b>	<b>2,049,989</b>	<b>15,998</b>	<b>412,838</b>	<b>629,666</b>	<b>266,937</b>	<b>386,676</b>	<b>5,004</b>	<b>5,756</b>	<b>155,051</b>	<b>5,258</b>	<b>4,335</b>	<b>162,470</b>
農業，林業	6,181	28	31	743	95	35	-	4,919	89	-	2	239
漁業	151	-	-	37	6	-	-	85	5	-	-	18
鉱業，採石業，砂利採取業	24	-	-	22	1	-	-	-	-	1	-	-
建設業	53,952	1,259	2,271	41,384	1,535	157	3	50	2,730	104	3,479	980
製造業	221,175	2,266	9,053	84,061	6,893	337	9	30	102,146	90	63	16,227
電気・ガス・熱供給・水道業	3,302	18	212	2,729	145	9	2	-	72	38	36	41
情報通信業	46,247	301	20,984	20,447	2,844	128	-	2	1,118	8	66	349
運輸業，郵便業	68,583	556	495	31,183	941	1,908	66	1	957	3,800	63	28,613
卸売業，小売業	405,259	2,785	16,476	113,473	196,517	2,941	17	203	31,135	131	118	41,463
金融業，保険業	67,350	193	888	44,999	20,316	739	3	-	34	-	-	178
不動産業，物品賃貸業	57,055	3,414	807	26,665	14,089	8,408	13	20	489	50	86	3,014
学術研究，専門・技術サービス業	68,970	608	22,854	34,805	1,910	2,601	16	71	5,223	20	221	641
宿泊業，飲食サービス業	163,188	825	2,516	6,369	8,849	136,065	8	9	1,470	21	1	7,055
生活関連サービス業，娯楽業	91,848	508	5,572	11,685	7,731	58,971	207	147	1,990	86	30	4,921
教育，学習支援業	131,477	393	94,059	25,384	572	9,036	152	99	301	115	6	1,360
医療，福祉	475,159	1,568	226,750	76,152	504	159,839	97	35	2,926	557	10	6,721
複合サービス事業	8,562	52	33	7,909	206	7	-	-	2	5	-	348
（他に分類されないもの） 公務（他に分類されるものを除く）	142,569	942	5,102	71,116	3,783	5,446	1,372	74	4,321	221	118	50,074
	38,937	282	4,735	30,503	-	49	3,039	11	43	11	36	228

資料 総務省統計局「国勢調査結果」

## 3-14

## 市町村、労働力状態、産業

1) 不詳補完値による。

市 町 村	15歳以上人口総数	労働力状態				産 業 大							
		労働力人口		非労働力人口	第 1 次 産 業	第 2 次 産 業				総 数			
		総 数	就 業 者			完 失	全 者	総 数	鉱 業, 採 石 業, 採 砂 利 採 取 業		建 設 業	製 造 業	
平成 27 年	7,619,978	4,513,562	4,269,741	243,821	3,106,416	21,771	20,899	872	1,033,356	178	301,859	731,319	3,214,614
令和 2 年	7,561,227	4,709,616	4,490,257	219,359	2,851,611	21,410	20,564	846	1,011,053	148	307,174	703,731	3,457,794
大阪市地域	2,363,578	1,573,832	1,493,810	80,022	789,746	1,623	1,539	84	307,558	49	93,985	213,524	1,184,629
三島地域	963,700	589,785	566,823	22,962	373,915	2,249	2,234	15	116,960	29	35,831	81,100	447,614
豊能地域	576,174	349,014	335,312	13,702	227,160	2,177	2,171	6	62,513	25	20,399	42,089	270,622
北河内地域	965,751	580,760	553,065	27,695	384,991	2,259	2,242	17	138,241	17	44,660	93,564	412,565
中河内地域	707,326	436,076	415,358	20,718	271,250	2,096	2,081	15	120,759	5	28,433	92,321	292,503
南河内地域	517,161	298,801	285,082	13,719	218,360	3,342	3,332	10	68,697	4	21,170	47,523	213,043
泉北地域	988,449	597,276	569,912	27,364	391,173	3,084	2,974	110	132,587	8	42,177	90,402	434,241
泉南地域	479,088	284,072	270,895	13,177	195,016	4,580	3,991	589	63,738	11	20,519	43,208	202,577
大阪市	2,363,578	1,573,832	1,493,810	80,022	789,746	1,623	1,539	84	307,558	49	93,985	213,524	1,184,629
堺市	704,798	423,579	404,073	19,506	281,219	1,964	1,920	44	94,413	6	30,594	63,813	307,696
岸和田市	163,822	98,578	93,914	4,664	65,244	1,382	1,223	159	22,821	6	8,053	14,762	69,711
豊中市	346,176	212,746	204,274	8,472	133,430	563	558	5	39,262	12	12,790	26,460	164,449
池田市	89,315	53,874	51,710	2,164	35,441	448	448	-	10,312	4	2,785	7,523	40,950
吹田市	319,756	199,978	192,751	7,227	119,778	344	339	5	35,650	3	11,667	23,980	156,757
泉大津市	64,128	40,397	38,530	1,867	23,731	104	88	16	8,862	1	2,472	6,389	29,564
高槻市	302,743	176,825	169,519	7,306	125,918	897	890	7	36,302	11	10,675	25,616	132,320
貝塚市	72,813	43,615	41,737	1,878	29,198	643	623	20	10,510	-	3,188	7,322	30,584
守口市	124,031	77,694	73,889	3,805	46,337	149	146	3	19,062	-	6,833	12,229	54,678
枚方市	322,904	187,434	179,501	7,933	135,470	931	927	4	39,687	9	10,927	28,751	138,883
茨木市	240,665	148,776	142,883	5,893	91,889	803	803	-	29,415	8	8,790	20,617	112,665
八尾市	227,978	137,854	131,409	6,445	90,124	1,029	1,025	4	37,778	3	8,978	28,797	92,602
泉佐野市	87,115	54,877	52,369	2,508	32,238	973	847	126	11,478	1	3,101	8,376	39,918
富田林市	95,447	55,093	52,567	2,526	40,354	785	785	-	12,411	1	3,751	8,659	39,371
寝屋川市	197,442	117,631	111,498	6,133	79,811	408	404	4	27,074	2	10,318	16,754	84,016
河内長野市	90,270	48,921	46,703	2,218	41,349	551	549	2	9,421	-	2,895	6,526	36,731
松原市	102,256	60,913	57,705	3,208	41,343	275	274	1	15,780	-	4,972	10,808	41,650
大東市	102,284	64,294	60,955	3,339	37,990	141	135	6	17,979	2	4,972	13,005	42,835
和泉市	156,886	96,068	91,927	4,141	60,818	861	854	7	20,526	1	6,449	14,076	70,540
箕面市	115,284	69,299	66,811	2,488	45,985	455	454	1	10,584	7	3,966	6,611	55,772
柏原市	59,968	36,276	34,689	1,587	23,692	363	361	2	10,381	1	2,206	8,174	23,945
羽曳野市	95,276	55,406	52,812	2,594	39,870	566	561	5	13,174	3	4,263	8,908	39,072
門真市	106,114	66,800	62,943	3,857	39,314	186	186	-	18,585	2	6,642	11,941	44,172
摂津市	74,296	48,583	46,607	1,976	25,713	129	128	1	12,348	5	4,027	8,316	34,130
高石市	48,068	28,666	27,407	1,259	19,402	107	83	24	6,661	-	2,041	4,620	20,639
藤井寺市	55,056	33,072	31,543	1,529	21,984	156	154	2	8,077	-	2,311	5,766	23,310
東大阪市	419,380	261,946	249,260	12,686	157,434	704	695	9	72,600	1	17,249	55,350	175,956
泉南市	51,985	29,250	27,530	1,720	22,735	740	674	66	6,864	1	2,330	4,533	19,926
四條畷市	47,774	29,103	27,944	1,159	18,671	145	145	-	7,325	-	2,513	4,812	20,474
交野市	65,202	37,804	36,335	1,469	27,398	299	299	-	8,529	2	2,455	6,072	27,507
大阪狭山市	49,530	28,627	27,577	1,050	20,903	252	252	-	5,476	-	1,639	3,837	21,849
阪南市	45,542	25,309	24,210	1,099	20,233	355	246	109	5,535	3	1,716	3,816	18,320
島本町	26,240	15,623	15,063	560	10,617	76	74	2	3,245	2	672	2,571	11,742
豊能町	17,053	8,270	7,889	381	8,783	186	186	-	1,364	2	524	838	6,339
能勢町	8,346	4,825	4,628	197	3,521	525	525	-	991	-	334	657	3,112
忠岡町	14,569	8,566	7,975	591	6,003	48	29	19	2,125	-	621	1,504	5,802
熊取町	37,243	21,207	20,366	841	16,036	276	272	4	4,483	-	1,427	3,056	15,607
田尻町	7,198	4,528	4,388	140	2,670	59	45	14	736	-	211	525	3,593
岬町	13,370	6,708	6,381	327	6,662	152	61	91	1,311	-	493	818	4,918
太子町	11,320	6,722	6,473	249	4,598	224	224	-	1,734	-	525	1,209	4,515
河内町	13,516	7,833	7,569	264	5,683	368	368	-	2,089	-	673	1,416	5,112
千早赤阪村	4,490	2,214	2,133	81	2,276	165	165	-	535	-	141	394	1,433

(大分類) 別 1 5 歳以上就業者数

(各年10月1日現在)

分 類	就 業 者 数																
	第 1 次 産 業	第 2 次 産 業	第 3 次 産 業	情報 通信 業	運 送 業	卸 売 業	金 融 業	不 動 産 業	学 術 研 究 業	宿 泊 業	食 料 業	生 活 関 連 業	教 育 学 習 支 援 業	医 療 福 祉 業	複 合 サ ー ビ ス 業	サ ー ビ ス 業 (他 に 分 類 さ れ ない も の)	公 務 (他 に 分 類 さ れ る も の を 除 く)
電 気 ・ カ ス ・ 熱 給 給 水 道 業	19,530	138,477	277,217	758,770	114,351	128,866	153,882	270,081	156,542	200,843	558,470	20,619	303,133	113,833			
	19,701	162,867	297,690	782,716	109,492	139,350	177,617	273,313	156,394	225,061	635,034	20,004	342,025	116,530			
5,694	77,502	88,253	269,126	38,223	52,412	71,644	107,532	55,182	61,998	194,842	5,245	127,156	29,820				
2,717	22,339	40,041	100,737	17,110	18,531	26,131	29,290	18,186	35,556	79,130	2,417	41,592	13,837				
1,686	12,988	17,896	58,824	10,786	13,029	16,576	20,320	11,630	23,937	48,081	1,092	24,769	9,008				
2,281	17,048	40,458	90,457	11,781	15,002	18,553	31,658	19,071	26,448	79,144	2,403	42,594	15,667				
1,536	9,827	27,931	73,085	7,964	11,940	11,570	23,441	13,177	17,619	55,680	2,078	27,749	8,906				
1,280	5,824	16,378	48,361	5,606	7,198	8,644	15,329	9,891	15,975	48,085	1,786	19,004	9,682				
2,994	13,039	41,584	97,960	12,754	15,374	17,852	31,010	19,370	30,883	88,734	3,151	40,431	19,105				
1,513	4,300	25,149	44,166	5,268	5,864	6,647	14,733	9,887	12,645	41,338	1,832	18,730	10,505				
5,694	77,502	88,253	269,126	38,223	52,412	71,644	107,532	55,182	61,998	194,842	5,245	127,156	29,820				
2,088	9,802	26,974	69,240	9,196	11,154	13,196	22,672	13,805	22,081	63,828	2,138	28,758	12,764				
467	1,544	8,178	15,500	2,008	2,360	2,448	4,866	3,511	4,284	14,960	564	6,439	2,582				
1,013	8,698	10,630	36,327	7,284	8,229	10,143	12,052	6,991	13,314	28,588	646	15,569	4,965				
249	1,785	2,717	8,229	1,478	1,901	2,577	3,563	1,871	3,985	7,045	154	3,791	1,605				
848	9,574	10,294	36,613	7,306	7,290	10,266	10,457	6,400	12,581	24,944	791	14,748	4,645				
216	775	4,424	6,569	794	1,056	1,029	2,062	1,253	1,697	5,281	230	2,887	1,291				
745	5,730	12,292	28,787	4,642	4,893	6,863	8,545	5,534	10,141	26,761	863	12,290	4,234				
202	686	3,679	6,830	851	890	945	2,325	1,447	1,772	6,376	300	2,675	1,606				
266	2,769	5,366	12,107	1,368	1,992	2,673	4,593	2,433	2,880	10,093	256	6,438	1,444				
878	5,895	10,987	29,759	4,716	4,993	6,879	9,593	6,311	10,673	28,157	814	12,563	6,665				
558	5,007	11,261	25,251	3,906	4,581	6,734	7,327	4,399	9,998	19,771	531	9,723	3,618				
596	2,792	7,655	22,704	2,699	3,639	3,838	7,155	4,113	6,035	18,535	660	8,340	3,841				
235	835	6,577	8,479	957	1,094	1,136	3,105	1,888	2,318	6,899	385	3,824	2,186				
219	1,048	2,769	8,444	1,090	1,258	1,678	2,760	1,835	3,242	9,136	367	3,504	2,021				
478	3,075	8,412	18,882	2,352	3,051	3,562	6,714	4,106	4,818	15,912	447	8,856	3,351				
274	989	2,391	7,987	1,064	1,140	1,674	2,350	1,510	3,192	8,598	362	3,240	1,960				
221	1,159	3,707	10,187	982	1,520	1,490	3,447	2,090	2,289	8,762	290	4,123	1,383				
210	1,614	5,507	9,586	1,047	1,665	1,658	3,568	1,934	2,406	7,533	291	4,618	1,198				
512	1,712	7,087	16,015	1,873	2,258	2,577	4,499	3,121	5,381	14,554	596	6,334	4,021				
345	2,265	3,757	12,289	1,767	2,647	3,376	4,106	2,268	5,843	10,421	181	4,546	1,961				
127	702	1,708	5,599	666	871	1,003	1,847	1,176	1,878	4,818	198	2,333	1,019				
206	1,088	3,230	9,322	941	1,325	1,546	2,856	1,840	2,614	8,718	279	3,545	1,562				
157	1,779	6,155	9,648	1,016	1,724	1,629	3,786	2,083	1,765	7,557	220	5,780	873				
153	1,404	5,405	7,715	816	1,416	1,511	2,300	1,394	1,857	5,387	166	3,760	846				
153	621	2,121	4,758	753	714	855	1,441	910	1,445	3,999	137	1,917	815				
143	682	1,921	5,250	688	920	962	1,791	1,084	1,671	4,938	160	2,055	1,045				
813	6,333	18,568	44,782	4,599	7,430	6,729	14,439	7,888	9,706	32,327	1,220	17,076	4,046				
148	346	2,397	4,694	375	501	645	1,543	1,039	1,113	4,013	180	2,057	875				
108	830	2,104	4,565	505	701	777	1,596	919	1,391	4,063	145	2,014	756				
184	1,086	1,927	5,910	777	876	1,375	1,808	1,285	2,515	5,829	230	2,325	1,380				
161	643	1,367	4,685	604	763	883	1,395	1,010	2,020	5,385	197	1,645	1,091				
224	394	1,887	3,835	498	454	662	1,190	863	1,315	4,002	183	1,695	1,118				
413	624	789	2,371	440	351	757	661	459	979	2,267	66	1,071	494				
61	203	468	1,379	204	203	397	346	325	593	1,308	46	508	298				
18	37	324	600	53	49	83	253	175	202	719	65	355	179				
25	129	978	1,378	138	192	195	336	281	279	1,072	50	535	214				
146	332	1,513	3,165	403	409	561	1,162	741	1,308	3,602	149	1,208	908				
22	53	453	582	57	62	62	219	105	209	506	15	337	911				
69	110	465	1,081	119	94	188	323	293	326	980	56	495	319				
26	94	400	969	79	139	169	293	205	394	1,060	58	340	289				
18	95	454	1,231	128	99	202	345	259	436	1,131	53	417	244				
12	26	139	286	30	34	40	92	58	117	357	20	135	87				

3-15

5 歳階級別、配偶関係別 15 歳以上人口

1) 不詳補完値による。

(各年10月1日現在)

年 齢 (5 歳階級)	男					女				
	総 数	未 婚	有 配 偶	死 別	離 別	総 数	未 婚	有 配 偶	死 別	離 別
平成 27 年	3,694,928	1,280,568	2,101,787	120,706	191,867	4,047,104	1,092,981	2,118,754	537,562	297,807
令和 2 年	3,708,012	1,338,314	2,046,173	123,282	200,243	4,097,298	1,143,342	2,086,093	555,201	312,662
15 ~ 19 歳	206,103	205,442	555	29	77	199,210	198,233	846	39	92
20 ~ 24 歳	244,198	233,565	10,049	62	522	247,073	230,463	15,602	102	906
25 ~ 29 歳	239,604	182,412	55,133	80	1,979	244,264	166,667	73,693	142	3,762
30 ~ 34 歳	240,520	123,414	112,022	114	4,970	243,464	101,645	133,182	223	8,414
35 ~ 39 歳	255,193	98,271	148,482	263	8,177	259,660	76,245	169,511	533	13,371
40 ~ 44 歳	288,806	94,175	181,120	518	12,993	297,172	72,684	201,989	1,297	21,202
45 ~ 49 歳	361,220	110,988	227,441	1,236	21,555	368,344	80,910	247,466	3,455	36,513
50 ~ 54 歳	322,579	87,986	207,245	2,097	25,251	328,801	63,231	217,598	6,032	41,940
55 ~ 59 歳	273,789	61,104	183,921	3,045	25,719	280,546	41,754	188,639	10,607	39,546
60 ~ 64 歳	226,738	41,682	157,939	4,647	22,470	236,042	25,605	162,575	17,077	30,785
65 ~ 69 歳	246,227	39,781	173,033	9,489	23,924	269,147	21,956	180,956	34,336	31,899
70 ~ 74 歳	294,509	34,944	214,778	18,756	26,031	344,035	23,210	213,377	71,970	35,478
75 ~ 79 歳	231,454	15,112	177,041	23,945	15,356	297,764	15,952	155,396	102,452	23,964
80 ~ 84 歳	160,385	6,452	120,856	25,070	8,007	227,973	11,026	85,137	117,770	14,040
85 歳以上	116,687	2,986	76,558	33,931	3,212	253,803	13,761	40,126	189,166	10,750

資料 総務省統計局「国勢調査結果」

3-16

世帯の家族類型別一般世帯数

1) 総数は世帯の家族類型「不詳」を含むため、総数と内訳の合計とは必ずしも一致しない。

家 族 類 型	単 位	総 数	親 族 世 帯 の							
			総 数	核 家 族 世 帯					総 数	夫 婦 と 両 親 から 成 る 世 帯
				総 数	夫 婦 の み の 世 帯	夫 婦 と 子 供 から 成 る 世 帯	男 親 と 子 供 から 成 る 世 帯	女 親 と 子 供 から 成 る 世 帯		
平成 27 年	世帯	3,918,441	2,387,612	2,197,734	763,849	1,054,207	52,829	326,849	189,878	4,244
世帯人員	人	8,687,999	7,045,383	6,298,269	1,527,698	3,862,596	122,427	785,548	747,114	16,976
令和 2 年	世帯	4,126,995	2,350,796	2,192,989	774,121	1,020,391	53,727	344,750	157,807	3,372
世帯人員	人	8,659,723	6,814,846	6,222,852	1,548,242	3,731,677	122,483	820,450	591,994	13,488

資料 総務省統計局「国勢調査結果」

### 3-17 年齢階級、在学か否かの別・最終卒業学校の種類別 15歳以上人口

1) 学校の種類「不詳」を含むため、総数と内訳の合計とは必ずしも一致しない。  
ア) 在学か否かの別「不詳」及び最終卒業学校の種類「不詳」を含む。

(各年10月1日現在)

男女・年齢 (5歳階級)	総数	卒業					在学者	未就学者
		ア) 総数	小学校・ 中学校	高校・旧中	短大・高専	大学・大学院		
平成22年	7,610,818	7,042,796	956,594	2,564,363	914,522	1,250,311	555,827	12,195
令和2年	7,561,227	6,990,683	715,268	2,246,379	920,867	1,520,620	562,029	8,515
男性	3,579,539	3,288,154	326,291	1,021,487	208,938	960,535	288,076	3,309
女性	3,981,688	3,702,529	388,977	1,224,892	711,929	560,085	273,953	5,206
15～19歳	400,821	34,648	5,770	28,294	-	-	366,042	131
20～24歳	467,195	289,188	9,537	98,263	45,177	70,636	177,767	240
25～29歳	457,956	448,940	13,324	82,105	54,381	166,497	8,818	198
30～34歳	467,024	463,656	17,440	92,665	62,869	163,015	3,141	227
35～39歳	501,482	499,549	20,180	112,477	78,813	156,846	1,686	247
40～44歳	572,362	570,830	22,356	145,400	110,406	153,280	1,232	300
45～49歳	711,919	710,425	32,408	217,586	144,881	154,371	1,023	471
50～54歳	633,679	632,521	32,367	219,053	117,868	129,576	747	411
55～59歳	538,085	537,117	26,115	199,074	92,784	122,114	567	401
60～64歳	448,981	448,235	25,865	162,365	69,773	117,008	361	385
65歳以上	2,361,723	2,355,574	509,906	889,097	143,915	287,277	645	5,504

資料 総務省統計局「国勢調査結果」

### 3-18 国籍別在留外国人人口

(各年末現在)

年次	総数	ミャンマー	カンボジア	スリランカ	中国	台湾	インド	インドネシア	韓国	朝鮮	マレーシア	ネパール	パキスタン
平成30年	239,113	797	277	519	63,315	7,058	1,251	3,164	100,430	4,754	709	3,053	407
令和元	255,894	1,183	490	592	68,617	7,594	1,473	3,866	98,350	4,472	713	3,775	459
2	253,814	1,523	584	610	67,229	6,285	1,399	3,981	94,447	4,301	726	4,130	457
3	246,157	1,502	421	664	64,185	5,516	1,356	3,795	90,873	4,148	657	4,622	492
令和4年	272,449	2,919	604	1,243	69,101	6,070	1,566	6,361	89,305	4,001	729	10,069	690

年次	フィリピン	タイ	ベトナム	フランス	ロシア	英国	カナダ	米国	ブラジル	ペルー	オーストラリア	その他
平成30年	8,471	2,474	25,641	745	476	1,060	659	3,140	2,689	1,237	859	5,928
令和元	9,319	2,675	34,603	767	479	1,080	729	3,304	2,829	1,287	821	6,417
2	9,390	2,656	39,184	672	458	1,033	679	3,128	2,769	1,298	801	6,074
3	9,247	2,395	39,836	603	457	1,009	653	3,032	2,693	1,323	727	5,951
令和4年	10,173	2,761	47,577	803	509	1,159	716	3,404	2,731	1,352	772	7,834

資料 法務省「在留外国人統計」

### 及び一般世帯人員

(各年10月1日現在)

の世帯											非親族を含む世帯	単独世帯
核家族		家族以外			世帯							
夫婦とひとり親から成る世帯	夫婦、子供と両親から成る世帯	夫婦、子供とひとり親から成る世帯	夫婦と他の親族(親、子供を含まない)から成る世帯	夫婦、子供と他の親族(親を含まない)から成る世帯	夫婦、親と他の親族(子供を含まない)から成る世帯	夫婦、親と他の親族(子供を含まない)から成る世帯	夫婦、子供、その他から成る世帯	兄弟姉妹のみから成る世帯	他に分けられない世帯	分類されない世帯		
23,869	16,092	48,775	7,113	19,146	2,297	5,847	27,446	35,049	49,282	1,470,615		
71,607	95,241	230,091	22,708	89,345	10,922	38,083	57,439	114,702	140,914	1,470,615		
21,381	10,343	35,606	6,502	16,576	1,569	3,869	25,658	32,931	37,850	1,727,107		
64,143	60,685	165,425	20,646	75,937	7,380	25,190	53,382	105,718	89,902	1,727,107		

## 3-19

## 市 区 町 村 別 流 動

- 1) 不詳補完値による。  
 ア) △印は流出超過を示す。  
 イ) 夜間人口+流出超過人口。  
 a) 大阪府と他府県との流出人口を示す。  
 b) 市町村別流出人口の合計値であり、地域内の市町村移動も含まれる。

市 区 町 村	夜間人口（常住地による人口）		流 入 人 口			流 出 人 口	
	総 数	性比 (女=100)	総 数	通 勤	通 学	総 数	通 勤
平成 27 年	8,839,469	92.9	a) 742,534	658,517	84,017	a) 336,836	264,102
令和 2 年	8,837,685	92.1	a) 716,755	643,984	72,771	a) 326,575	263,484
大阪市地域	2,752,412	93.1	b) 1,230,285	1,140,036	90,249	b) 336,776	282,590
三島地域	1,144,378	92.5	b) 294,885	237,624	57,261	b) 371,004	327,223
豊能地域	670,777	89.6	b) 140,246	119,071	21,175	b) 224,577	194,975
北河内地域	1,139,459	92.5	b) 254,093	212,313	41,780	b) 367,726	323,866
中河内地域	827,357	93.2	b) 213,203	182,013	31,190	b) 220,192	191,680
南河内地域	592,506	89.3	b) 124,034	100,101	23,933	b) 201,247	175,312
泉北地域	1,157,270	91.3	b) 215,847	191,255	24,592	b) 312,966	271,262
泉南地域	553,526	91.2	b) 124,266	112,492	11,774	b) 172,191	147,497
大 阪 市	2,752,412	93.1	1,230,285	1,140,036	90,249	336,776	282,590
都 島 区	107,904	92.2	35,425	32,357	3,068	43,412	39,184
福 島 区	79,328	90.3	46,305	44,768	1,537	34,240	31,135
此 花 区	65,251	94.0	42,743	41,139	1,604	21,476	19,062
西 淀 川 区	105,862	88.1	127,696	123,556	4,140	43,298	39,615
港 区	80,948	95.3	30,619	28,904	1,715	28,272	25,109
大 正 区	62,083	94.5	21,937	21,261	676	18,733	16,295
天 王 寺 区	82,148	86.0	78,029	54,251	23,778	33,754	29,830
浪 速 区	75,504	103.5	57,972	54,800	3,172	29,843	27,597
西 淀 川 区	95,864	96.5	36,813	35,169	1,644	33,403	29,192
東 淀 川 区	177,120	95.8	46,537	36,485	10,052	65,621	59,578
東 成 区	84,906	90.5	26,394	25,643	751	34,818	31,343
生 野 区	127,309	90.0	29,915	25,808	4,107	39,971	35,148
旭 区	89,670	90.8	22,150	15,739	6,411	32,978	29,547
城 東 区	169,043	90.3	40,497	35,966	4,531	67,823	60,401
阿 倍 野 区	110,995	85.5	51,745	40,930	10,815	43,517	38,209
住 吉 区	153,056	87.0	35,485	23,895	11,590	54,233	48,598
東 住 吉 区	127,849	88.9	26,761	24,400	2,361	45,332	39,766
西 成 区	106,111	136.8	25,124	24,045	1,079	27,072	23,957
淀 川 区	183,444	99.1	113,267	105,636	7,631	68,353	62,190
鶴 見 区	112,691	89.3	24,200	22,648	1,552	42,788	37,312
住 之 江 区	120,072	92.2	59,513	56,271	3,242	35,052	30,718
平 野 区	192,152	89.2	38,498	35,235	3,263	59,982	51,947
北 区	139,376	94.7	395,024	375,854	19,170	47,277	43,142
中 央 区	103,726	88.4	466,325	452,754	13,571	34,217	31,193
堺 市	826,161	91.2	139,741	124,242	15,499	195,355	170,325
堺 区	148,682	98.1	70,902	64,969	5,933	43,312	38,215
中 区	121,236	92.0	27,889	23,075	4,814	38,325	33,552
東 区	85,043	90.5	12,217	9,745	2,472	31,481	27,766
西 区	135,375	91.1	39,477	36,634	2,843	45,335	39,322
南 区	138,464	86.3	22,628	17,786	4,842	42,890	37,870
北 区	159,757	88.6	27,043	25,524	1,519	60,798	53,415
美 原 区	37,604	92.9	18,631	16,945	1,686	12,260	10,621



## 人 口 及 び 昼 間 人 口

(各年10月1日現在)

口 通 学	ア) 流 出 入 超 過 人 口			イ) 昼 間 人 口 ( 従 業 地 ・ 通 学 地 に よ る 人 口 )			
	総 数	通 勤	通 学	総 数	人 口 密 度 ( 1 km <sup>2</sup> 当 たり )	昼 夜 間 人 口 比 率 ( 夜 間 人 口 = 100 )	性 比 ( 女 = 100 )
72,734	405,698	394,415	11,283	9,245,167	4,853	104.6	96.4
63,091	390,180	380,500	9,680	9,227,865	4,843	104.4	95.0
54,186	893,509	857,446	36,063	3,645,921	16,181	132.5	107.2
43,781	△76,119	△89,599	13,480	1,068,259	4,281	93.3	88.3
29,602	△84,331	△75,904	△8,427	586,446	2,448	87.4	80.1
43,860	△113,633	△111,553	△2,080	1,025,826	5,785	90.0	88.3
28,512	△6,989	△9,667	2,678	820,368	6,368	99.2	99.1
25,935	△77,213	△75,211	△2,002	515,293	1,777	87.0	79.9
41,704	△97,119	△80,007	△17,112	1,060,151	4,009	91.6	88.3
24,694	△47,925	△35,005	△12,920	505,601	1,531	91.3	85.8
54,186	893,509	857,446	36,063	3,645,921	16,181	132.5	107.2
4,228	△7,987	△6,827	△1,160	99,917	16,434	92.6	90.8
3,105	12,065	13,633	△1,568	91,393	19,570	115.2	110.6
2,414	21,267	22,077	△810	86,518	4,487	132.6	123.9
3,683	84,398	83,941	457	190,260	36,518	179.7	126.3
3,163	2,347	3,795	△1,448	83,295	10,597	102.9	115.3
2,438	3,204	4,966	△1,762	65,287	6,923	105.2	116.9
3,924	44,275	24,421	19,854	126,423	26,120	153.9	96.6
2,246	28,129	27,203	926	103,633	23,607	137.3	122.1
4,211	3,410	5,977	△2,567	99,274	6,986	103.6	117.5
6,043	△19,084	△23,093	4,009	158,036	11,909	89.2	93.0
3,475	△8,424	△5,700	△2,724	76,482	16,846	90.1	97.4
4,823	△10,056	△9,340	△716	117,253	14,009	92.1	89.0
3,431	△10,828	△13,808	2,980	78,842	12,475	87.9	90.6
7,422	△27,326	△24,435	△2,891	141,717	16,911	83.8	87.4
5,308	8,228	2,721	5,507	119,223	19,937	107.4	73.4
5,635	△18,748	△24,703	5,955	134,308	14,288	87.8	77.0
5,566	△18,571	△15,366	△3,205	109,278	11,208	85.5	81.7
3,115	△1,948	88	△2,036	104,163	14,133	98.2	137.4
6,163	44,914	43,446	1,468	228,358	18,066	124.5	120.1
5,476	△18,588	△14,664	△3,924	94,103	11,518	83.5	84.0
4,334	24,461	25,553	△1,092	144,533	6,989	120.4	122.9
8,035	△21,484	△16,712	△4,772	170,668	11,169	88.8	87.8
4,135	347,747	332,712	15,035	487,123	47,111	349.5	123.7
3,024	432,108	421,561	10,547	535,834	60,410	516.6	123.9
25,030	△55,614	△46,083	△9,531	770,547	5,143	93.3	89.6
5,097	27,590	26,754	836	176,272	7,450	118.6	112.4
4,773	△10,436	△10,477	41	110,800	6,197	91.4	85.0
3,715	△19,264	△18,021	△1,243	65,779	6,271	77.3	74.9
6,013	△5,858	△2,688	△3,170	129,517	4,525	95.7	97.1
5,020	△20,262	△20,084	△178	118,202	2,927	85.4	73.5
7,383	△33,755	△27,891	△5,864	126,002	8,077	78.9	75.9
1,639	6,371	6,324	47	43,975	3,331	116.9	115.1

## 3-19

## 市 区 町 村 別 流 動

市 区 町 村	夜間人口（常住地による人口）		流 入 人 口			流 出 人 口	
	総 数	性比 (女=100)	総 数	通 勤	通 学	総 数	通 勤
	人		人				
岸和田市	190,658	90.2	33,543	29,495	4,048	55,332	47,276
豊中市	401,558	88.9	81,628	68,813	12,815	131,253	115,373
池田市	104,993	90.9	27,139	23,190	3,949	36,943	31,640
吹田市	385,567	92.5	121,271	93,360	27,911	133,801	118,444
泉大津市	74,412	89.9	18,524	17,627	897	28,082	24,263
高槻市	352,698	91.0	51,412	42,383	9,029	101,544	89,357
貝塚市	84,443	92.1	18,664	17,177	1,487	28,257	24,111
守口市	143,096	93.7	39,557	34,965	4,592	50,202	45,145
枚方市	397,289	90.0	61,477	48,382	13,095	112,756	98,820
茨木市	287,730	93.0	75,340	59,392	15,948	92,485	80,925
八尾市	264,642	90.7	58,916	55,287	3,629	74,743	63,951
泉佐野市	100,131	91.4	37,259	34,804	2,455	29,354	25,006
富田林市	108,699	88.1	23,621	18,192	5,429	36,216	31,724
寝屋川市	229,733	93.2	42,581	32,976	9,605	74,606	66,330
河内長野市	101,692	87.3	14,751	11,563	3,188	31,465	27,257
松原市	117,641	92.5	25,241	19,876	5,365	37,921	33,149
大東市	119,367	94.3	35,658	27,864	7,794	40,340	35,423
和泉市	184,495	92.7	34,895	30,888	4,007	61,846	52,555
箕面市	136,868	90.4	28,421	24,028	4,393	47,705	40,196
柏原市	68,775	92.0	19,819	15,110	4,709	24,308	21,301
羽曳野市	108,736	88.4	21,715	18,685	3,030	37,556	32,539
門真市	119,764	96.4	49,477	48,545	932	39,380	34,535
摂津市	87,456	97.5	40,515	37,131	3,384	30,622	27,333
高石市	55,635	89.9	17,640	13,456	4,184	21,250	18,599
藤井寺市	63,688	88.8	15,004	12,651	2,353	23,957	20,948
東大阪市	493,940	94.7	134,468	111,616	22,852	121,141	106,428
泉南市	60,102	91.5	14,640	13,904	736	18,028	15,470
四條畷市	55,177	94.1	13,327	9,883	3,444	21,825	18,904
交野市	75,033	91.3	12,016	9,698	2,318	28,617	24,709
大阪狭山市	58,435	88.3	14,091	12,360	1,731	21,154	18,402
阪南市	51,254	89.8	5,602	5,209	393	17,133	14,740
島本町	30,927	89.5	6,347	5,358	989	12,552	11,164
豊能町	18,279	90.3	1,250	1,250	-	6,283	5,587
能勢町	9,079	92.4	1,808	1,790	18	2,393	2,179
忠岡町	16,567	92.6	5,047	5,042	5	6,433	5,520
熊取町	43,763	94.9	8,169	5,737	2,432	16,346	14,206
田尻町	8,434	98.1	4,392	4,384	8	3,237	2,808
岬町	14,741	86.0	1,997	1,782	215	4,504	3,880
太子町	13,009	94.8	2,271	1,734	537	5,412	4,635
河内町	15,697	94.4	5,942	3,645	2,297	5,904	5,190
千早赤阪村	4,909	89.5	1,398	1,395	3	1,662	1,468

## 人 口 及 び 昼 間 人 口 (続)

(各年10月1日現在)

口 通 学	ア) 流 出 入 超 過 人 口			イ) 昼 間 人 口 ( 従 業 地 ・ 通 学 地 に よ る 人 口 )			
	総 数	通 勤	通 学	総 数	人 口 密 度 ( 1 km <sup>2</sup> 当 たり )	昼 夜 間 人 口 比 率 ( 夜 間 人 口 = 100 )	性 比 ( 女 = 100 )
8,056	△ 21,789	△ 17,781	△ 4,008	168,869	2,322	88.6	84.6
15,880	△ 49,625	△ 46,560	△ 3,065	351,933	9,671	87.6	79.9
5,303	△ 9,804	△ 8,450	△ 1,354	95,189	4,299	90.7	88.3
15,357	△ 12,530	△ 25,084	12,554	373,037	10,336	96.8	87.9
3,819	△ 9,558	△ 6,636	△ 2,922	64,854	4,526	87.2	86.2
12,187	△ 50,132	△ 46,974	△ 3,158	302,566	2,874	85.8	79.3
4,146	△ 9,593	△ 6,934	△ 2,659	74,850	1,704	88.6	88.2
5,057	△ 10,645	△ 10,180	△ 465	132,451	10,421	92.6	90.6
13,936	△ 51,279	△ 50,438	△ 841	346,010	5,313	87.1	78.7
11,560	△ 17,145	△ 21,533	4,388	270,585	3,538	94.0	89.6
10,792	△ 15,827	△ 8,664	△ 7,163	248,815	5,964	94.0	92.4
4,348	7,905	9,798	△ 1,893	108,036	1,912	107.9	90.4
4,492	△ 12,595	△ 13,532	937	96,104	2,420	88.4	80.3
8,276	△ 32,025	△ 33,354	1,329	197,708	8,004	86.1	87.8
4,208	△ 16,714	△ 15,694	△ 1,020	84,978	775	83.6	73.4
4,772	△ 12,680	△ 13,273	593	104,961	6,300	89.2	90.1
4,917	△ 4,682	△ 7,559	2,877	114,685	6,277	96.1	100.4
9,291	△ 26,951	△ 21,667	△ 5,284	157,544	1,854	85.4	80.9
7,509	△ 19,284	△ 16,168	△ 3,116	117,584	2,455	85.9	74.7
3,007	△ 4,489	△ 6,191	1,702	64,286	2,538	93.5	91.9
5,017	△ 15,841	△ 13,854	△ 1,987	92,895	3,512	85.4	78.6
4,845	10,097	14,010	△ 3,913	129,861	10,558	108.4	114.0
3,289	9,893	9,798	95	97,349	6,547	111.3	123.2
2,651	△ 3,610	△ 5,143	1,533	52,025	4,604	93.5	92.9
3,009	△ 8,953	△ 8,297	△ 656	54,735	6,157	85.9	79.1
14,713	13,327	5,188	8,139	507,267	8,211	102.7	103.5
2,558	△ 3,388	△ 1,566	△ 1,822	56,714	1,158	94.4	86.5
2,921	△ 8,498	△ 9,021	523	46,679	2,498	84.6	81.5
3,908	△ 16,601	△ 15,011	△ 1,590	58,432	2,287	77.9	78.4
2,752	△ 7,063	△ 6,042	△ 1,021	51,372	4,310	87.9	71.2
2,393	△ 11,531	△ 9,531	△ 2,000	39,723	1,098	77.5	73.4
1,388	△ 6,205	△ 5,806	△ 399	24,722	1,471	79.9	79.1
696	△ 5,033	△ 4,337	△ 696	13,246	386	72.5	74.0
214	△ 585	△ 389	△ 196	8,494	86	93.6	88.0
913	△ 1,386	△ 478	△ 908	15,181	3,824	91.6	98.0
2,140	△ 8,177	△ 8,469	292	35,586	2,064	81.3	85.6
429	1,155	1,576	△ 421	9,589	1,706	113.7	106.5
624	△ 2,507	△ 2,098	△ 409	12,234	249	83.0	74.9
777	△ 3,141	△ 2,901	△ 240	9,868	696	75.9	86.6
714	38	△ 1,545	1,583	15,735	623	100.2	84.7
194	△ 264	△ 73	△ 191	4,645	125	94.6	87.2

## 3-20 市 町 村 別 人 口 動 態

1) 住所地による集計である。  
2) 日本における日本人に関する事象を集計したものである。

市 町 村	出 生 数	死 亡 数	自 然 増 減 数	乳 児 (1 歳 未 満) 死 亡 数	死 産 数	婚 姻 件 数	離 婚 件 数
	人					件	
平成 30 年	65,446	89,494	△ 24,048	131	1,410	44,365	16,243
31 年・令和元	62,557	90,410	△ 27,853	108	1,339	46,395	16,282
令和 2	61,878	91,644	△ 29,766	112	1,247	40,989	14,832
3	59,780	97,282	△ 37,502	92	1,178	39,005	14,594
令和 4 年	57,315	106,277	△ 48,962	100	1,103	40,362	14,462
大阪市地域	18,399	34,239	△ 15,840	32	396	16,488	5,052
三島地域	8,379	11,553	△ 3,174	21	138	4,932	1,495
豊能地域	4,601	7,357	△ 2,756	11	87	2,520	925
北河内地域	6,947	13,949	△ 7,002	8	133	4,304	1,792
中河内地域	4,966	10,470	△ 5,504	9	110	3,481	1,375
南河内地域	3,321	7,748	△ 4,427	4	50	1,914	929
泉北地域	7,431	13,918	△ 6,487	11	134	4,825	1,939
泉南地域	3,271	7,043	△ 3,772	4	55	1,898	955
大阪市	18,399	34,239	△ 15,840	32	396	16,488	5,052
堺市	5,350	10,243	△ 4,893	5	95	3,553	1,345
岸和田市	1,219	2,526	△ 1,307	1	21	697	343
豊中市	3,022	4,419	△ 1,397	7	50	1,673	567
池田市	682	1,122	△ 440	2	20	409	132
吹田市	2,958	3,534	△ 576	8	43	1,755	460
大津市	471	817	△ 346	-	12	354	139
高槻市	2,258	3,989	△ 1,731	9	37	1,242	438
貝塚市	485	1,079	△ 594	1	8	252	137
守口市	1,043	1,954	△ 911	1	11	611	246
枚方市	2,367	4,508	△ 2,141	4	45	1,350	544
茨木市	2,228	2,736	△ 508	4	37	1,410	401
八尾市	1,711	3,415	△ 1,704	3	27	1,064	420
泉佐野市	591	1,187	△ 596	2	11	405	192
富田林市	600	1,383	△ 783	-	10	322	168
寝屋川市	1,396	2,982	△ 1,586	1	33	888	384
河内長野市	475	1,430	△ 955	-	12	267	120
松原市	688	1,628	△ 940	1	12	455	217
大東市	708	1,353	△ 645	1	20	446	226
和泉市	1,124	1,862	△ 738	2	21	622	334
箕面市	837	1,383	△ 546	2	15	397	185
柏原市	361	788	△ 427	2	7	243	95
羽曳野市	638	1,478	△ 840	2	6	365	203
門真市	616	1,704	△ 1,088	1	10	531	217
摂津市	709	969	△ 260	-	11	439	173
高石市	400	755	△ 355	4	5	236	96
藤井寺市	390	807	△ 417	1	6	256	89
東大阪市	2,894	6,267	△ 3,373	4	76	2,174	860
泉南市	374	722	△ 348	-	9	217	98
四條畷市	326	638	△ 312	-	4	207	77
交野市	491	810	△ 319	-	10	271	98
大阪狭山市	402	623	△ 221	-	4	164	84
阪南市	230	695	△ 465	-	2	147	79
島本町	226	325	△ 99	-	10	86	23
豊能町	39	276	△ 237	-	1	26	27
能勢町	21	157	△ 136	-	1	15	14
忠岡町	86	241	△ 155	-	1	60	25
熊取町	271	473	△ 202	-	3	116	73
田尻町	57	87	△ 30	-	-	30	14
岬町	44	274	△ 230	-	1	34	19
太子町	63	141	△ 78	-	-	31	19
河内南町	47	179	△ 132	-	-	40	22
千早赤阪村	18	79	△ 61	-	-	14	7

3-21 平均余命

ア) 都道府県別生命表による。  
 イ) 平成22年、平成27年、令和2年の全国値は完全生命表による。  
 ウ) 簡易生命表による。  
 エ) 大阪府値は100歳以上の値を記載したものである。

年 齢	ア) 大 阪 府						イ) 全 国							
	平成22年		平成27年		令和2年		平成22年		平成27年		令和2年		ウ) 令和4年	
	男	女	男	女	男	女	男	女	男	女	男	女	男	女
歳	年													
0	78.99	85.93	80.23	86.73	80.81	87.37	79.55	86.30	80.75	86.99	81.56	87.71	81.05	87.09
5	74.24	81.13	75.45	81.92	76.01	82.53	74.82	81.55	75.98	82.20	76.76	82.90	76.25	82.28
10	69.26	76.16	70.48	76.95	71.03	77.55	69.85	76.58	71.02	77.23	71.78	77.93	71.28	77.30
15	64.30	71.18	65.51	71.97	66.06	72.58	64.89	71.61	66.05	72.26	66.81	72.95	66.31	72.33
20	59.39	66.23	60.58	67.01	61.15	67.63	59.99	66.67	61.13	67.31	61.90	68.01	61.39	67.39
25	54.53	61.33	55.70	62.08	56.27	62.71	55.16	61.75	56.28	62.37	57.05	63.09	56.53	62.48
30	49.69	56.43	50.83	57.17	51.39	57.79	50.33	56.83	51.43	57.45	52.18	58.17	51.66	57.56
35	44.86	51.55	45.99	52.27	46.54	52.87	45.51	51.94	46.58	52.55	47.33	53.25	46.80	52.65
40	40.07	46.70	41.17	47.39	41.71	47.98	40.73	47.08	41.77	47.67	42.50	48.37	41.97	47.77
45	35.37	41.90	36.43	42.56	36.93	43.14	36.02	42.27	37.01	42.83	37.72	43.52	37.20	42.93
50	30.79	37.15	31.80	37.79	32.26	38.36	31.42	37.52	32.36	38.07	33.04	38.75	32.51	38.16
51	29.89	36.21	30.89	36.85	31.35	37.42	30.52	36.58	31.44	37.12	32.12	37.80	31.59	37.21
52	29.01	35.28	29.98	35.91	30.44	36.48	29.63	35.65	30.54	36.18	31.21	36.86	30.67	36.27
53	28.13	34.35	29.09	34.97	29.54	35.55	28.74	34.72	29.63	35.24	30.30	35.92	29.76	35.33
54	27.26	33.42	28.19	34.04	28.64	34.62	27.86	33.79	28.74	34.31	29.40	34.99	28.86	34.39
55	26.39	32.50	27.31	33.11	27.75	33.69	26.98	32.86	27.85	33.38	28.50	34.06	27.97	33.46
56	25.54	31.58	26.43	32.18	26.87	32.76	26.12	31.94	26.97	32.45	27.61	33.12	27.08	32.53
57	24.69	30.66	25.56	31.26	25.99	31.83	25.26	31.02	26.09	31.53	26.73	32.19	26.19	31.60
58	23.86	29.75	24.70	30.34	25.13	30.91	24.42	30.10	25.23	30.61	25.85	31.27	25.32	30.68
59	23.03	28.84	23.85	29.42	24.27	29.99	23.58	29.19	24.36	29.68	24.98	30.35	24.45	29.76
60	22.22	27.94	23.01	28.51	23.42	29.07	22.75	28.28	23.51	28.77	24.12	29.42	23.59	28.84
61	21.42	27.04	22.19	27.61	22.59	28.16	21.93	27.37	22.67	27.85	23.27	28.51	22.74	27.92
62	20.62	26.14	21.38	26.70	21.76	27.25	21.12	26.47	21.83	26.94	22.43	27.59	21.90	27.01
63	19.84	25.25	20.58	25.80	20.94	26.34	20.32	25.58	21.01	26.04	21.60	26.68	21.07	26.10
64	19.07	24.36	19.80	24.91	20.14	25.44	19.53	24.68	20.20	25.14	20.78	25.78	20.25	25.20
65	18.31	23.47	19.02	24.02	19.35	24.55	18.74	23.80	19.41	24.24	19.97	24.88	19.44	24.30
66	17.55	22.59	18.25	23.14	18.57	23.67	17.97	22.91	18.62	23.35	19.16	23.98	18.64	23.41
67	16.81	21.72	17.50	22.27	17.81	22.79	17.20	22.03	17.85	22.47	18.37	23.09	17.85	22.52
68	16.07	20.85	16.75	21.40	17.06	21.92	16.44	21.16	17.08	21.59	17.60	22.20	17.07	21.64
69	15.34	19.99	16.01	20.53	16.33	21.05	15.70	20.29	16.33	20.72	16.84	21.32	16.31	20.76
70	14.62	19.14	15.28	19.67	15.60	20.19	14.96	19.43	15.59	19.85	16.09	20.45	15.56	19.89
71	13.91	18.29	14.56	18.81	14.89	19.33	14.23	18.58	14.85	18.99	15.36	19.59	14.82	19.03
72	13.22	17.45	13.85	17.96	14.19	18.48	13.51	17.73	14.13	18.14	14.63	18.73	14.11	18.17
73	12.53	16.63	13.15	17.12	13.51	17.64	12.81	16.90	13.43	17.30	13.92	17.89	13.40	17.33
74	11.87	15.82	12.46	16.29	12.84	16.80	12.12	16.08	12.73	16.46	13.23	17.05	12.72	16.49
75	11.22	15.02	11.79	15.47	12.17	15.98	11.45	15.27	12.03	15.64	12.54	16.22	12.04	15.67
76	10.59	14.25	11.13	14.67	11.53	15.16	10.79	14.48	11.36	14.82	11.87	15.40	11.38	14.86
77	9.98	13.49	10.50	13.88	10.89	14.36	10.16	13.70	10.69	14.02	11.22	14.59	10.73	14.06
78	9.39	12.75	9.88	13.11	10.27	13.58	9.56	12.94	10.05	13.23	10.58	13.79	10.10	13.27
79	8.83	12.02	9.28	12.35	9.67	12.80	8.98	12.19	9.43	12.46	9.95	13.01	9.48	12.49
80	8.29	11.31	8.71	11.62	9.08	12.05	8.42	11.46	8.83	11.71	9.34	12.25	8.89	11.74
81	7.77	10.62	8.16	10.91	8.51	11.32	7.89	10.76	8.25	10.99	8.74	11.50	8.31	11.00
82	7.27	9.96	7.64	10.22	7.96	10.61	7.38	10.07	7.70	10.28	8.17	10.77	7.75	10.29
83	6.80	9.31	7.13	9.55	7.43	9.92	6.89	9.40	7.18	9.59	7.62	10.07	7.21	9.59
84	6.35	8.69	6.65	8.90	6.93	9.25	6.43	8.76	6.69	8.94	7.09	9.38	6.69	8.92
85	5.92	8.10	6.20	8.28	6.44	8.61	6.00	8.15	6.22	8.30	6.59	8.73	6.20	8.28
86	5.52	7.54	5.76	7.67	5.99	7.99	5.59	7.56	5.78	7.70	6.11	8.10	5.73	7.66
87	5.15	7.02	5.34	7.10	5.56	7.40	5.21	7.01	5.37	7.12	5.66	7.49	5.29	7.07
88	4.79	6.52	4.95	6.56	5.15	6.83	4.85	6.48	4.98	6.57	5.24	6.91	4.88	6.51
89	4.46	6.04	4.59	6.04	4.77	6.30	4.51	5.99	4.61	6.05	4.85	6.37	4.50	5.97
90	4.15	5.58	4.25	5.57	4.42	5.79	4.19	5.53	4.27	5.56	4.49	5.85	4.14	5.47
91	3.86	5.15	3.94	5.12	4.09	5.30	3.89	5.10	3.95	5.11	4.15	5.37	3.80	5.00
92	3.59	4.74	3.65	4.71	3.79	4.85	3.62	4.70	3.66	4.68	3.83	4.92	3.49	4.56
93	3.34	4.36	3.39	4.33	3.51	4.44	3.36	4.32	3.40	4.29	3.55	4.50	3.20	4.14
94	3.10	4.02	3.14	3.99	3.25	4.06	3.12	3.98	3.18	3.94	3.29	4.12	2.93	3.76
95	2.88	3.72	2.92	3.67	3.00	3.73	2.90	3.66	2.98	3.63	3.06	3.78	2.68	3.41
96	2.67	3.47	2.71	3.39	2.78	3.44	2.69	3.38	2.79	3.36	2.86	3.48	2.45	3.10
97	2.48	3.25	2.51	3.14	2.57	3.19	2.49	3.11	2.62	3.11	2.68	3.21	2.23	2.83
98	2.31	3.06	2.34	2.91	2.38	2.96	2.31	2.87	2.46	2.88	2.51	2.96	2.03	2.58
99	2.14	2.88	2.17	2.69	2.20	2.76	2.14	2.65	2.31	2.68	2.35	2.73	1.85	2.36
エ) 100	1.99	2.73	2.02	2.50	2.04	2.58	1.98	2.44	2.18	2.50	2.21	2.53	1.69	2.16

## 3-22

## 市 区 町 村 、

1) 年齢階級別の外国人数が非公表となる市区町村がある場合や年齢不詳者がある場合は、年齢階級毎の合計と総数が一致しないことがある。

市 区 町 村	総 数	0 ~ 4 歳	5 ~ 9	10 ~ 14	15 ~ 19	20 ~ 24	25 ~ 29	30 ~ 34
大 阪 府	8,784,421	308,340	344,546	369,230	389,956	486,161	504,139	481,503
大 阪 市 地 域	2,741,587	93,548	98,403	100,382	103,403	161,996	202,550	182,967
三 島 地 域	1,132,870	45,335	50,817	52,483	53,755	59,865	58,624	61,002
豊 能 地 域	677,690	26,461	31,212	32,591	31,306	34,109	31,972	33,953
北 河 内 地 域	1,133,169	38,392	43,184	47,946	52,675	60,166	56,205	54,437
中 河 内 地 域	809,361	27,224	29,965	33,172	36,778	44,891	43,190	40,827
南 河 内 地 域	588,991	18,569	22,148	24,635	27,267	31,411	27,070	26,281
泉 北 地 域	1,152,138	40,681	47,138	53,153	56,781	62,481	57,545	56,693
泉 南 地 域	548,615	18,130	21,679	24,868	27,991	31,242	26,983	25,343
大 阪 市	2,741,587	93,548	98,403	100,382	103,403	161,996	202,550	182,967
都 島 区	105,343	3,547	4,006	4,125	4,147	5,699	7,495	7,037
福 島 区	79,199	3,521	3,303	2,997	2,687	4,122	6,973	6,685
此 花 区	65,269	2,087	2,500	2,685	2,683	3,579	3,796	3,552
西 区	105,944	4,251	4,496	3,714	3,066	6,993	11,191	9,760
港 区	79,247	2,343	2,583	2,992	3,114	4,823	5,568	4,756
大 正 区	62,503	1,744	2,036	2,306	2,672	3,286	3,280	3,019
天 王 寺 区	81,573	3,675	4,090	3,807	3,337	4,323	5,494	5,613
浪 速 区	73,794	2,000	1,685	1,401	1,577	7,520	11,007	8,456
西 淀 川 区	97,337	3,171	3,394	3,861	4,473	6,119	6,815	5,801
東 淀 川 区	171,158	5,128	5,233	5,905	6,256	11,667	14,651	12,162
東 成 区	84,985	2,767	2,866	2,908	3,182	5,692	7,315	6,078
生 野 区	125,938	3,840	3,700	4,099	4,707	8,859	9,287	7,512
旭 区	89,393	3,001	3,177	3,219	3,361	4,733	5,333	4,977
城 東 区	169,828	6,316	6,722	6,919	7,234	8,702	10,166	10,060
阿 倍 野 区	111,488	4,364	5,197	4,955	4,839	5,953	6,171	6,240
住 吉 区	151,500	5,217	5,653	5,877	6,159	8,042	9,204	8,619
東 住 吉 区	131,440	4,742	4,947	4,985	5,269	7,136	7,795	7,568
西 成 区	104,875	2,063	2,277	2,633	3,075	6,315	6,469	5,115
淀 川 区	181,197	6,002	5,879	5,945	6,210	11,649	16,473	13,838
鶴 見 区	112,177	4,791	5,244	5,806	5,738	5,648	6,043	6,472
住 之 江 区	117,991	3,391	4,045	4,608	4,697	5,648	5,903	5,823
平 野 区	190,366	5,930	6,768	7,726	8,617	10,868	10,969	9,755
北 区	136,637	5,442	4,839	3,786	3,574	7,154	12,809	12,437
中 央 区	112,405	4,215	3,763	3,123	2,729	7,466	12,343	11,632
堺 市	821,428	28,747	33,332	37,236	39,631	43,339	41,140	40,739
堺 区	146,786	4,951	5,274	5,526	6,083	8,264	9,113	8,603
中 区	120,223	4,409	5,243	5,949	6,147	6,621	6,027	5,818
東 区	86,127	3,229	3,641	3,986	4,011	4,225	3,927	4,101
西 区	136,136	4,828	5,907	6,743	7,063	7,316	6,647	6,784
南 区	136,432	3,677	5,037	6,007	6,831	6,272	4,624	4,843
北 区	158,176	6,566	6,664	7,215	7,490	8,689	9,193	9,048
美 原 区	37,548	1,087	1,566	1,810	2,006	1,952	1,609	1,542

資料 総務省「住民基本台帳に基づく人口、人口動態及び世帯数調査」

## 年 齡 階 級 別 人 口

(令和 5 年 1 月 1 日現在)

3 5 ~ 3 9	4 0 ~ 4 4	4 5 ~ 4 9	5 0 ~ 5 4	5 5 ~ 5 9	6 0 ~ 6 4	6 5 ~ 6 9	7 0 ~ 7 4	7 5 ~ 7 9	8 0 歳以上
510,419	549,531	679,487	722,383	586,390	482,659	448,961	602,920	503,244	814,525
182,393	183,846	209,152	217,018	178,661	148,279	133,308	172,094	136,532	237,055
68,314	74,593	91,044	93,258	72,822	58,521	54,525	74,907	63,257	99,748
39,835	44,340	52,810	54,980	45,099	37,747	34,460	44,761	38,267	63,787
58,755	66,683	89,238	98,232	78,429	62,002	59,474	83,891	72,722	110,738
42,951	47,062	61,391	69,625	56,980	45,863	41,656	57,789	50,108	79,889
28,694	31,948	42,552	47,923	40,805	35,957	34,699	46,127	39,785	63,095
61,822	70,054	91,990	96,524	75,828	62,236	59,646	82,660	69,182	107,722
27,655	31,005	41,310	44,823	37,766	32,054	31,193	40,691	33,391	52,491
182,393	183,846	209,152	217,018	178,661	148,279	133,308	172,094	136,532	237,055
7,303	7,494	8,089	8,106	6,616	5,972	5,663	6,926	4,891	8,227
6,702	6,451	6,769	5,893	4,519	3,651	2,971	3,847	3,037	5,071
3,667	4,177	5,135	5,302	4,588	3,814	3,476	4,537	3,516	6,175
10,109	9,781	9,067	7,701	5,492	4,182	3,727	4,390	3,102	4,922
4,666	4,833	5,945	6,335	5,255	4,591	4,042	5,405	4,349	7,647
3,295	3,482	4,595	5,100	4,253	3,762	3,718	5,155	4,140	6,660
6,198	6,447	6,742	6,395	5,206	4,418	3,642	3,992	2,986	5,208
6,697	5,305	4,794	4,434	3,523	2,836	2,738	3,350	2,540	3,931
5,638	6,003	7,661	8,275	6,377	5,154	4,879	6,503	4,992	8,221
11,170	10,941	12,553	13,187	11,039	9,052	8,221	10,673	8,493	14,827
5,618	5,596	6,234	6,335	5,322	4,458	4,107	5,175	3,965	7,367
6,930	6,879	8,333	9,307	8,281	7,212	6,997	8,852	7,397	13,746
5,335	5,416	6,522	6,980	5,870	5,169	4,819	6,434	5,227	9,820
10,869	11,559	13,858	14,269	11,201	9,159	8,213	10,733	8,893	14,955
7,065	7,641	8,607	8,713	7,479	6,569	5,647	6,687	5,255	10,106
8,778	9,386	11,124	12,412	10,637	8,861	7,710	10,143	8,259	15,419
7,712	7,886	9,441	10,415	9,289	7,627	6,673	8,690	7,360	13,905
4,932	5,277	6,603	8,126	7,238	6,852	7,254	10,329	7,920	12,397
13,185	12,489	14,006	14,271	11,074	9,262	8,313	10,645	8,411	13,545
7,102	7,608	9,293	9,797	7,529	5,843	4,849	6,183	5,062	9,169
6,481	7,128	8,700	9,492	8,135	7,251	7,132	10,112	7,617	11,828
9,717	10,072	13,890	16,652	14,652	11,260	9,023	12,482	11,155	20,830
12,342	11,887	11,816	10,923	8,508	6,528	5,465	6,502	4,849	7,776
10,882	10,108	9,375	8,598	6,578	4,796	4,029	4,349	3,116	5,303
44,341	50,173	65,880	68,128	53,172	43,219	42,086	59,809	50,745	79,709
8,537	8,922	11,249	11,963	9,973	8,442	7,637	10,255	8,111	13,883
6,254	7,341	9,982	10,052	7,777	6,102	5,957	8,592	7,334	10,618
4,692	5,237	6,515	6,921	5,345	4,521	4,536	6,444	5,636	9,159
7,255	8,602	11,470	11,587	8,724	7,153	6,862	9,174	7,522	12,499
6,117	7,506	10,796	10,996	8,648	7,415	8,092	12,576	11,099	15,895
9,572	10,255	12,777	13,630	10,476	7,700	6,922	9,710	8,346	13,923
1,914	2,310	3,091	2,979	2,229	1,886	2,080	3,058	2,697	3,732

## 3-22

## 市 区 町 村 、

市 区 町 村	総 数	0 ~ 4 歳	5 ~ 9	10 ~ 14	15 ~ 19	20 ~ 24	25 ~ 29	30 ~ 34
	人							
岸和田市	189,396	6,761	7,722	8,695	9,384	10,525	10,013	9,258
豊中市	407,695	16,708	18,951	19,314	18,478	19,993	19,956	21,528
池田市	103,074	3,857	4,336	4,689	4,824	5,661	5,342	5,228
吹田市	381,316	16,095	18,302	18,013	17,817	20,998	21,159	21,592
泉大津市	73,282	2,650	2,789	3,062	3,697	4,396	4,158	3,701
高槻市	348,530	12,504	14,267	15,292	16,386	17,330	15,894	16,652
貝塚市	83,156	2,572	3,364	4,072	4,686	4,693	3,837	3,718
守口市	142,014	5,604	5,141	5,112	5,593	7,244	8,050	7,883
枚方市	396,252	13,417	16,090	18,221	19,349	20,818	17,823	18,373
茨木市	284,921	11,708	13,077	13,972	14,295	15,578	15,314	15,845
八尾市	261,998	9,651	10,525	11,296	12,149	13,663	12,951	12,958
泉佐野市	98,545	3,340	3,780	4,099	4,688	6,252	5,662	5,085
富田林市	108,105	3,364	4,005	4,482	4,996	6,061	5,031	4,759
寝屋川市	227,544	7,414	8,436	9,477	10,084	11,453	11,135	10,351
河内長野市	100,484	2,580	3,455	3,886	4,150	4,634	3,781	3,882
松原市	116,966	3,811	4,161	4,628	5,217	6,508	6,136	5,820
大東市	117,294	3,905	4,367	4,987	5,646	6,953	6,256	5,985
和泉市	183,761	6,561	7,995	9,583	9,771	10,609	8,622	8,504
箕面市	139,128	5,474	7,323	7,831	7,104	7,508	5,886	6,380
柏原市	67,226	2,060	2,481	2,755	3,065	3,749	3,360	3,305
羽曳野市	108,961	3,483	4,046	4,557	5,352	5,918	5,283	4,825
門真市	117,937	3,253	3,560	4,224	5,127	6,542	6,903	5,781
摂津市	86,457	3,653	3,598	3,562	3,840	4,652	5,107	5,354
高石市	56,992	2,180	2,401	2,550	2,771	3,168	2,761	2,942
藤井寺市	63,336	2,045	2,486	2,906	3,058	3,423	3,178	2,926
東大阪市	480,137	15,513	16,959	19,121	21,564	27,479	26,879	24,564
泉南市	59,635	1,982	2,392	2,767	3,208	3,431	2,861	2,640
四條畷市	54,765	1,880	2,227	2,382	3,003	3,200	2,620	2,581
交野市	77,363	2,919	3,363	3,543	3,873	3,956	3,418	3,483
大阪狭山市	58,292	2,436	2,799	2,770	2,871	3,063	2,444	2,865
阪南市	51,579	1,269	1,758	2,237	2,424	2,596	1,955	2,027
島本町	31,646	1,375	1,573	1,644	1,417	1,307	1,150	1,559
豊能町	18,526	273	398	515	584	623	500	516
能勢町	9,267	149	204	242	316	324	288	301
忠岡町	16,675	543	621	722	911	969	864	807
熊取町	43,013	1,591	1,885	2,098	2,365	2,326	1,730	1,765
田尻町	8,498	327	371	416	613	738	446	401
岬町	14,793	288	407	484	623	681	479	449
太子町	12,959	365	534	557	705	775	548	505
河内南町	14,995	389	538	687	738	864	526	569
千早赤阪村	4,893	96	124	162	180	165	143	130



## 年 齡 階 級 別 人 口 (続)

(令和 5 年 1 月 1 日現在)

3 5 ~ 3 9	4 0 ~ 4 4	4 5 ~ 4 9	5 0 ~ 5 4	5 5 ~ 5 9	6 0 ~ 6 4	6 5 ~ 6 9	7 0 ~ 7 4	7 5 ~ 7 9	8 0 歳以上
9,666	10,618	13,822	15,334	13,215	11,170	10,515	13,697	10,988	18,013
24,539	27,201	32,244	33,633	27,678	22,517	19,731	25,465	21,991	37,768
5,822	6,356	7,877	8,304	6,905	5,883	5,314	6,855	5,739	10,082
24,628	26,171	30,273	31,240	25,042	19,652	17,491	23,182	18,829	30,832
3,758	4,215	5,864	6,600	5,131	4,151	3,762	5,002	4,021	6,325
19,052	21,434	27,685	29,002	22,326	18,528	17,868	25,489	22,441	36,380
4,166	4,712	6,556	7,141	5,908	4,920	4,616	5,654	4,741	7,800
7,947	8,210	10,677	12,128	10,072	7,858	7,081	9,717	8,745	14,952
20,978	24,544	30,977	32,977	26,401	22,106	21,851	29,968	25,071	37,288
17,327	19,209	23,659	23,484	18,241	14,366	13,337	17,914	14,938	22,657
13,922	15,621	19,963	22,288	18,261	14,588	13,261	18,377	16,188	26,336
5,301	5,736	7,754	8,175	6,959	5,580	5,307	6,531	5,365	8,931
5,123	5,654	7,508	8,480	7,850	7,238	6,671	8,588	7,006	11,289
11,398	13,228	18,200	19,916	15,539	12,527	12,171	17,788	15,474	22,953
4,682	5,106	6,788	7,611	6,694	6,722	7,242	9,282	7,877	12,112
5,606	6,140	8,536	10,281	8,307	6,622	5,966	8,596	7,912	12,719
5,966	6,777	9,423	10,290	8,341	6,196	5,958	8,369	7,149	10,726
9,817	11,419	14,664	15,585	12,630	10,721	9,908	12,629	10,129	14,614
8,448	9,607	11,184	11,179	8,565	7,233	6,876	8,872	7,686	11,972
3,457	3,775	4,803	5,429	4,784	4,028	3,889	5,326	4,314	6,646
5,281	6,004	8,030	9,146	7,742	6,376	6,090	8,246	7,185	11,397
5,756	6,359	9,323	11,053	8,784	6,273	5,997	8,905	7,771	12,326
5,305	5,573	6,986	7,167	5,224	4,213	4,051	5,905	5,116	7,151
3,082	3,348	4,262	4,766	3,795	3,226	3,029	4,028	3,298	5,385
3,263	3,773	4,893	5,363	4,321	3,614	3,391	4,492	3,856	6,348
25,572	27,666	36,625	41,908	33,935	27,247	24,506	34,086	29,606	46,907
2,839	3,278	4,469	4,872	3,904	3,400	3,281	4,611	3,905	5,795
2,703	3,133	4,577	5,127	3,858	2,753	2,489	3,758	3,489	4,985
4,007	4,432	6,061	6,741	5,434	4,289	3,927	5,386	5,023	7,508
3,347	3,571	4,520	4,450	3,577	3,270	3,178	4,109	3,522	5,500
2,307	2,858	3,809	4,059	3,544	3,203	3,529	4,681	3,872	5,451
2,002	2,206	2,441	2,365	1,989	1,762	1,778	2,417	1,933	2,728
654	798	972	1,197	1,189	1,372	1,668	2,451	2,051	2,765
372	378	533	667	762	742	871	1,118	800	1,200
824	899	1,320	1,445	1,100	919	861	1,192	989	1,689
2,341	2,610	3,224	3,395	2,635	2,423	2,579	3,532	2,850	3,664
442	474	720	671	473	402	358	485	423	738
593	719	956	1,176	1,128	956	1,008	1,500	1,247	2,099
574	679	925	1,073	975	829	798	1,027	833	1,257
653	802	1,037	1,201	1,061	978	978	1,186	1,044	1,744
165	219	315	318	278	308	385	601	550	729

## 3-23

## 他 都 道 府 県 と の 転 出 入 人 口

- 1) 日本人のみを取り扱っている。  
2) △印は転出超過。

都 道 府 県	大 阪 府 へ の 転 入			大 阪 府 か ら の 転 出			転 入 超 過		
	総 数	男	女	総 数	男	女	総 数	男	女
平成 30 年	156,125	82,802	73,323	150,928	82,562	68,366	5,197	240	4,957
31 年・令和元	160,815	85,262	75,553	150,122	81,890	68,232	10,693	3,372	7,321
令和 2	159,317	85,233	74,084	145,935	80,349	65,586	13,382	4,884	8,498
3	154,207	82,363	71,844	148,324	80,959	67,365	5,883	1,404	4,479
<b>令和 4 年</b>	<b>156,398</b>	<b>83,422</b>	<b>72,976</b>	<b>148,994</b>	<b>81,081</b>	<b>67,913</b>	<b>7,404</b>	<b>2,341</b>	<b>5,063</b>
北海道	2,512	1,348	1,164	2,200	1,261	939	312	87	225
青森県	297	171	126	204	127	77	93	44	49
岩手県	311	188	123	233	129	104	78	59	19
宮城県	1,174	681	493	931	561	370	243	120	123
秋田県	186	103	83	161	95	66	25	8	17
山形県	246	143	103	163	89	74	83	54	29
福島県	523	301	222	387	230	157	136	71	65
茨城県	1,045	637	408	996	622	374	49	15	34
栃木県	727	440	287	675	395	280	52	45	7
群馬県	636	370	266	473	293	180	163	77	86
埼玉県	4,205	2,496	1,709	4,763	2,646	2,117	△ 558	△ 150	△ 408
千葉県	4,654	2,775	1,879	5,580	3,124	2,456	△ 926	△ 349	△ 577
東京都	16,930	9,667	7,263	23,645	13,260	10,385	△ 6,715	△ 3,593	△ 3,122
神奈川県	7,193	4,232	2,961	8,566	4,820	3,746	△ 1,373	△ 588	△ 785
新潟県	644	353	291	556	327	229	88	26	62
富山県	804	443	361	631	384	247	173	59	114
石川県	1,494	779	715	1,131	632	499	363	147	216
福井県	1,353	671	682	843	455	388	510	216	294
山梨県	319	186	133	327	177	150	△ 8	9	△ 17
長野県	890	480	410	907	505	402	△ 17	△ 25	8
岐阜県	1,350	747	603	1,044	609	435	306	138	168
静岡県	2,088	1,187	901	1,764	1,029	735	324	158	166
愛知県	8,321	4,861	3,460	7,127	4,112	3,015	1,194	749	445
三重県	2,892	1,490	1,402	2,366	1,355	1,011	526	135	391
滋賀県	5,003	2,754	2,249	4,483	2,516	1,967	520	238	282
京都府	14,093	7,135	6,958	11,589	6,011	5,578	2,504	1,124	1,380
大阪府	-	-	-	-	-	-	-	-	-
兵庫県	30,223	15,244	14,979	27,399	13,987	13,412	2,824	1,257	1,567
奈良県	8,634	4,074	4,560	8,617	4,270	4,347	17	△ 196	213
和歌山県	5,282	2,684	2,598	4,207	2,166	2,041	1,075	518	557
鳥取県	1,111	565	546	869	473	396	242	92	150
島根県	1,012	495	517	798	428	370	214	67	147
岡山県	3,415	1,747	1,668	2,533	1,399	1,134	882	348	534
広島県	4,586	2,417	2,169	3,191	1,827	1,364	1,395	590	805
山口県	1,353	713	640	1,128	624	504	225	89	136
徳島県	1,626	826	800	1,126	616	510	500	210	290
香川県	2,070	1,114	956	1,535	859	676	535	255	280
愛媛県	2,143	1,045	1,098	1,589	838	751	554	207	347
高知県	1,339	640	699	1,026	545	481	313	95	218
福岡県	5,886	3,249	2,637	5,526	3,168	2,358	360	81	279
佐賀県	515	263	252	475	270	205	40	△ 7	47
長崎県	952	508	444	861	483	378	91	25	66
熊本県	1,189	625	564	1,196	659	537	△ 7	△ 34	27
大分県	838	424	414	770	462	308	68	△ 38	106
宮崎県	971	486	485	857	458	399	114	28	86
鹿児島県	1,625	768	857	1,616	849	767	9	△ 81	90
沖縄県	1,738	897	841	1,930	936	994	△ 192	△ 39	△ 153

3 - 2 4

## 都道府県、男女別人口及び世帯の種類別世帯数

(各年10月1日現在)

都 道 府 県	人 口			世 帯 数		
	総 数	男	女	総 数	一 般 世 帯	施 設 等 の 世 帯
平成 22 年	128,057,352	62,327,737	65,729,615	51,950,504	51,842,307	108,197
27	127,094,745	61,841,738	65,253,007	53,448,685	53,331,797	116,888
令和 2 年	126,146,099	61,349,581	64,796,518	55,830,154	55,704,949	125,205
北海道	5,224,614	2,465,088	2,759,526	2,476,846	2,469,063	7,783
青森県	1,237,984	583,402	654,582	511,526	509,649	1,877
岩手県	1,210,534	582,952	627,582	492,436	490,828	1,608
宮城県	2,301,996	1,122,598	1,179,398	982,523	980,549	1,974
秋田県	959,502	452,439	507,063	385,187	383,531	1,656
山形県	1,068,027	516,438	551,589	398,015	396,792	1,223
福島県	1,833,152	903,864	929,288	742,911	740,089	2,822
茨城県	2,867,009	1,430,976	1,436,033	1,184,133	1,181,598	2,535
栃木県	1,933,146	964,930	968,216	796,923	795,449	1,474
群馬県	1,939,110	959,411	979,699	805,252	803,215	2,037
埼玉県	7,344,765	3,652,169	3,692,596	3,162,743	3,157,627	5,116
千葉県	6,284,480	3,117,987	3,166,493	2,773,840	2,767,661	6,179
東京都	14,047,594	6,898,388	7,149,206	7,227,180	7,216,650	10,530
神奈川県	9,237,337	4,588,268	4,649,069	4,223,706	4,210,122	13,584
新潟県	2,201,272	1,068,670	1,132,602	864,750	862,796	1,954
富山県	1,034,814	502,637	532,177	403,989	403,007	982
石川県	1,132,526	549,771	582,755	469,910	468,835	1,075
福井県	766,863	373,973	392,890	291,662	290,692	970
山梨県	809,974	397,309	412,665	338,853	338,057	796
長野県	2,048,011	1,000,389	1,047,622	832,097	829,979	2,118
岐阜県	1,978,742	960,436	1,018,306	780,730	779,029	1,701
静岡県	3,633,202	1,791,118	1,842,084	1,483,472	1,480,969	2,503
愛知県	7,542,415	3,761,502	3,780,913	3,238,301	3,233,126	5,175
三重県	1,770,254	864,475	905,779	742,598	741,183	1,415
滋賀県	1,413,610	697,429	716,181	571,374	570,529	845
京都府	2,578,087	1,231,468	1,346,619	1,190,527	1,188,903	1,624
大阪府	8,837,685	4,235,956	4,601,729	4,135,879	4,126,995	8,884
兵庫県	5,465,002	2,599,756	2,865,246	2,402,484	2,399,358	3,126
奈良県	1,324,473	623,926	700,547	544,981	543,908	1,073
和歌山県	922,584	435,051	487,533	394,483	393,489	994
鳥取県	553,407	264,432	288,975	219,742	219,069	673
島根県	671,126	324,291	346,835	269,892	268,462	1,430
岡山県	1,888,432	908,045	980,387	801,409	799,611	1,798
広島県	2,799,702	1,357,156	1,442,546	1,243,527	1,241,204	2,323
山口県	1,342,059	636,736	705,323	598,824	597,309	1,515
徳島県	719,559	343,265	376,294	308,210	307,358	852
香川県	950,244	459,197	491,047	406,985	406,062	923
愛媛県	1,334,841	633,062	701,779	601,402	599,941	1,461
高知県	691,527	326,531	364,996	315,272	314,330	942
福岡県	5,135,214	2,430,951	2,704,263	2,323,325	2,318,479	4,846
佐賀県	811,442	384,451	426,991	312,680	311,173	1,507
長崎県	1,312,317	616,912	695,405	558,230	556,130	2,100
熊本県	1,738,301	822,481	915,820	719,154	716,740	2,414
大分県	1,123,852	533,414	590,438	489,249	487,679	1,570
宮崎県	1,069,576	504,763	564,813	470,055	468,575	1,480
鹿児島県	1,588,256	748,306	839,950	728,179	725,855	2,324
沖縄県	1,467,480	722,812	744,668	614,708	613,294	1,414