

## 第8次大阪府医療計画

# 堺市二次医療圏における医療体制 (素案) (2024年度～2029年度)



# 第 6 節 堺市二次医療圏

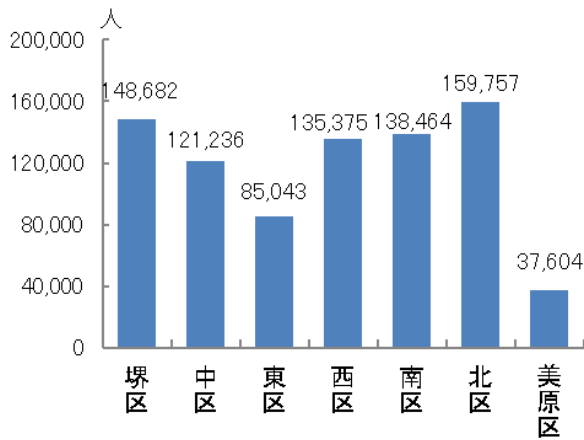
## 第 1 項 堺市二次医療圏内の医療体制の現状と課題

### 1. 地域の概況

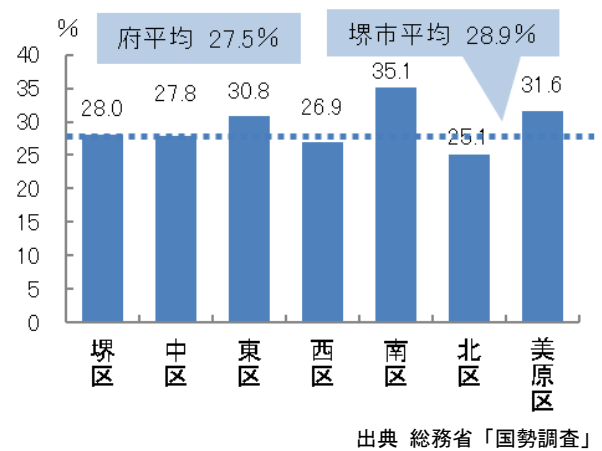
#### (1) 人口等の状況

○堺市二次医療圏は、1市で構成されており、総人口は 826,161 人となっています。また、高齢化率は 28.9%となっています。

図表 10-6-1 区別人口(令和2年)



図表 10-6-2 区別高齢化率(令和2年)

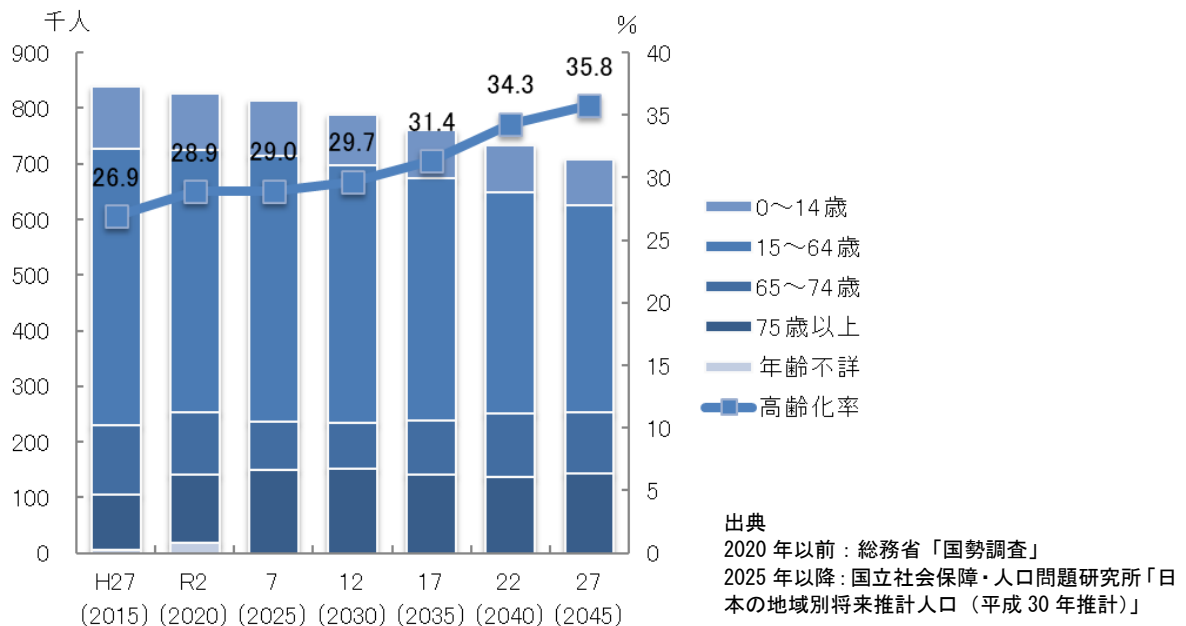


#### (2) 将来人口推計

○人口は 2015 年をピークに減少傾向であると推計されています。

○高齢化率は 2015 年の 26.9%から 2045 年には 35.8%に上昇すると推計されています。

図表 10-6-3 将来人口と高齢化率の推計



### (3) 医療施設等の状況

○一般病院は 39 施設、精神科病院は 4 施設となっています。また、「主な医療施設の状況」は図表 10-6-4、「診療報酬における機能に応じた病床の分類と介護施設等の状況」は図表 10-6-5、「診療所の状況」は図表 10-6-6 のとおりです。

図表 10-6-4 主な医療施設の状況(時点は医療計画本編の各章に記載している時点と同一)

	所在地	病 院 名	公的医療機関等	特定機能病院	地域医療支援病院	社会医療法人開設病院	紹介受診重点医療機関	在宅療養後方支援病院	がん診療拠点病院	三次救急医療機関	災害拠点病院	※感染症指定医療機関	結核病床を有する病院	エイズ治療拠点病院	周産期母子医療センター	小児地域医療センター・小児中核病院
			2章9節	2章6節	2章7節	2章8節	5章	6章	7章1節	7章6節	7章7節	7章8節		7章9節	7章10節	
1	堺区	清恵会病院				○		○								
2		耳原総合病院			○	○	○	○								
3		堺市立重症心身障害者(児)支援センター	○													
4		大阪医療刑務所病院	○													
5	中区	ベルランド総合病院			○	○	○		○						○	○
6		堺平成病院						○								
7	東区	日野病院				○										
8	西区	堺市立総合医療センター	□		○		○		□	○	○	○		○		○
9		馬場記念病院			○	○		○								
10	南区	泉北陣内病院						○								
11		堺咲花病院				○		○								
12	北区	労働者健康安全機構 大阪労災病院	○		○		○		□							
13		国立病院機構 近畿中央呼吸器センター	○				○		○				○	○		
		合 計		5	0	5	6	5	6	5	1	1	1	1	2	1

【凡例】

(公的医療機関等)

□：公立病院経営強化プラン策定対象病院

○：それ以外の公的病院

(がん診療拠点病院)

□：地域がん診療連携拠点病院（国指定）

○：大阪府がん診療拠点病院（府指定）

(周産期母子医療センター)

□：総合周産期母子医療センター

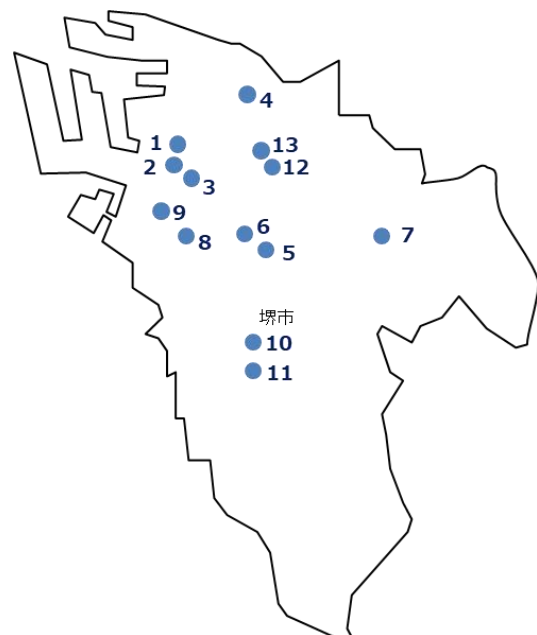
○：地域周産期母子医療センター

(小児中核病院・小児地域医療センター)

□：小児中核病院

○：小児地域医療センター

※感染症指定医療機関には、第一種・第二種協定指定医療機関は含まない。



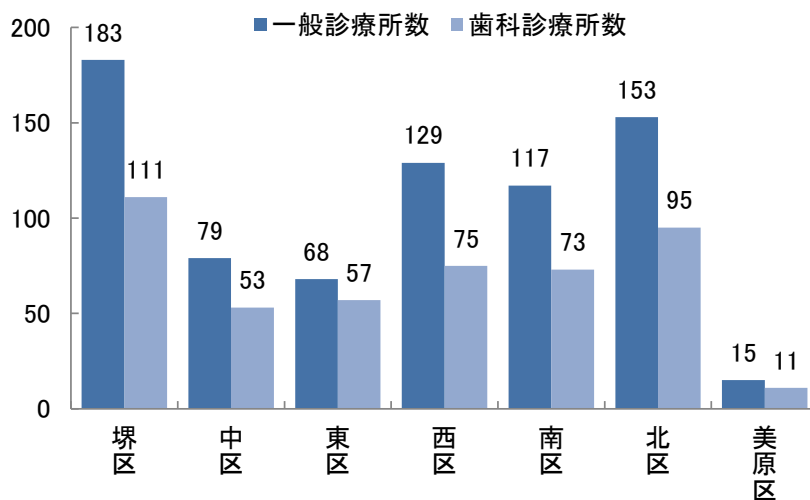
図表 10-6-5 診療報酬における機能に応じた病床の分類と介護施設等の状況

堺市		医療保険			介護保険		その他
<b>DPC</b> 10施設 2,721床		<b>一般病床</b> 44施設 5,683床			<b>療養病床</b> 20施設 3,567床		<b>介護保険施設</b> 63施設 4,900人定員
<b>救命救急</b> 1施設 30床		<b>小児入院医療管理料</b> 2施設 53床			<b>回復期リハビリテーション</b> 10施設 759床		<b>特別養護老人ホーム</b> 42施設 3,057人定員
<b>特定集中治療室</b> 4施設 36床		<b>緩和ケア病棟</b> 5施設 101床			<b>地域包括ケア病棟(入院料)</b> 10施設 550床		<b>養護老人ホーム</b> 2施設 190人定員
<b>ハイケアユニット</b> 6施設 81床		<b>地域一般・一般病棟特別</b> 5施設 277床			<b>地域包括ケア病棟(入院医療管理料)</b> 2施設 59床		<b>介護老人保健施設</b> 20施設 1,795人定員
<b>脳卒中ケアユニット</b> 3施設 23床		<b>障害者施設</b> 10施設 692床			<b>療養病棟</b> 19施設 3,079床		<b>介護療養型医療施設(介護療養病床)</b> 1施設 48人定員
<b>総合周産期特定集中治療室</b> 母体・胎児 1施設 6床 新生児 1施設 12床		<b>特殊疾患</b> 0施設 0床			<b>有床診療所療養</b> 1施設 8床		<b>主な地域密着型サービス</b> 87施設 1,646人定員
<b>新生児特定集中治療室</b> 1施設 3床		<b>有床診療所一般</b> 17施設 126床			<b>地域密着型養護老人ホーム</b> 12施設 327人定員		<b>軽費老人ホーム</b> 11施設 515人定員
<b>新生児治療回復室</b> 1施設 8床		<b>精神病床</b> 5施設 2,495床			<b>認知症高齢者グループホーム</b> 75施設 1,319人定員		<b>サービス付き高齢者向け住宅</b> 90施設 3,360人定員
<b>小児特定集中治療室</b> 0施設 0床		<b>結核病床</b> 1施設 40床					
<b>特定機能病院</b> 0施設 0床		<b>感染症病床</b> 1施設 7床					
<b>専門病院</b> 0施設 0床							
<b>急性期一般</b> 21施設 3,201床							

出典 ・「医療保険」：一般病床、療養病床、有床診療所は令和4年度病床機能報告（令和4年7月1日時点）、DPCは令和3年度DPC導入の影響評価に係る調査「退院患者調査」、入院基本料等は令和4年度病院プラン（令和4年7月1日時点）、精神病床・結核病床・感染症病床は大阪府健康医療部調べ（令和5年6月30日時点）  
 ・「介護保険」・「その他」：大阪府福祉部調べ（令和5年4月1日時点、ただし、認知症高齢者グループホーム定員数及びサービス付き高齢者向け住宅の施設数は令和5年3月31日時点）

○一般診療所は744施設、歯科診療所は475施設あります。また、堺市重度障害者歯科診療所において、重度障がい者のための歯科診療が提供されています。

図表 10-6-6 診療所の状況(令和3年10月1日現在)



出典 厚生労働省「医療施設動態調査」

## 2. 疾病・事業別の医療体制と受療状況

(主な現状と課題)

- ◆ 5 疾病 3 事業における外来患者は、精神疾患及び救急医療を除く多くの医療で流出超過となっており、がん、精神疾患、在宅医療において圏域外に流出する割合が高くなっています。
- ◆ 5 疾病 3 事業における入院患者の自己完結率は、周産期医療を除く疾病事業で 70% 以上となっていますが、がん、周産期、小児医療では流出超過となっています。

### (1) 医療体制

【がん】

○がん治療を行う病院 20 施設のうち、8 大がんのいずれかのがん治療を行う病院は、手術可能な病院が 15 施設、化学療法可能な病院が 17 施設、放射線療法可能な病院が 4 施設あります。また、がん診療の拠点となる国指定のがん診療連携拠点病院が 2 施設、大阪府が指定している大阪府がん診療拠点病院が 3 施設となっています。

○がん治療を行う病院数は、人口 10 万人対でみると、手術可能な病院数は 1.8、化学療法の実施可能な病院数は 2.1、放射線療法の実施可能な病院数は 0.49 と府平均よりも少なくなっています。

○がんの医療提供を行う 19 病院のうち歯科や歯科口腔外科を標榜している病院は 7 病院あり、医科歯科の連携での周術期の口腔機能管理も含め、病院と地域の医療機関が連携し、質の高い医療を提供する必要があります（出典 近畿厚生局「施設基準届出」）。

○がんや脳血管疾患、糖尿病等各種疾患において、医科・歯科連携のさらなる推進が必要です。

○がんは、令和 4 年における堺市二次医療圏の死因の第 1 位で、健康にとって重大な問題であり、がんの治療とあわせてがんの発症予防や早期発見も大切です（出典 厚生労働省「人口動態統計」）。

**【脳卒中等の脳血管疾患】**

○脳卒中中の急性期治療を行う病院 8 施設のうち、脳動脈瘤根治術可能な病院が 6 施設、脳血管内手術可能な病院が 5 施設、t-PA 治療可能な病院が 7 施設あります。また、脳血管疾患等リハビリテーションを行う病院 34 施設のうち、回復期リハビリテーション病床を有する病院は 9 施設となっています。

○脳卒中中の合併症により片麻痺、嚥下障害が伴うと、誤嚥性肺炎の発症リスクが高まるので、誤嚥性肺炎予防のため、口腔リハビリや口腔ケアが重要であるとされています。

○令和 2 年度における、収縮期血圧 140mmHg 以上の該当者割合（40 歳～74 歳）は、男性 19.1%、女性 14.8%と府平均（男性 19.0%、女性 14.0%）よりも高くなっています（出典 厚生労働省「NDB オープンデータ」）。

○令和 2 年度における、収縮期血圧 90mmHg 以上の該当者割合（40 歳～74 歳）は、男性 17.1%、女性 7.6%と府平均（男性 16.9%、女性 7.4%）よりも高くなっています（出典 厚生労働省「NDB オープンデータ」）。

**【心筋梗塞等の心血管疾患】**

○心血管疾患の急性期治療を行う病院 9 施設のうち、経皮的冠動脈形成術可能な病院が 8 施設、経皮的冠動脈ステント留置術可能な病院が 9 施設、冠動脈バイパス術可能な病院が 4 施設あります。

○心血管疾患や呼吸器疾患等との合併症も多く、喫煙が原因となる COPD（慢性閉塞性肺疾患）はフレイルを引き起こすとされていることから対策が必要です。

**【糖尿病】**

○糖尿病の治療を行う病院 32 施設（診療所は 235 施設）のうち、インスリン療法可能な病院が 30 施設（同 183 施設）、また、合併症治療については、網膜光凝固術可能な病院が 8 施設（同 33 施設）、血液透析が可能な病院が 17 施設（同 14 施設）あります。

○令和 2 年度における、糖尿病の診断基準の一つである HbA1c が 6.5%以上該当者割合（40 歳～74 歳）は、男性 9.4%、女性 4.6%と府平均（男性 9.3%、女性 4.3%）よりも高くなっています（出典 厚生労働省「NDB オープンデータ」）。

○糖尿病や循環器疾患と歯周病との関連性が指摘されていることや歯周病にかかった妊婦は低体重児の出生や早産のリスクが高くなるという報告があることから、生活習慣の改善と基礎疾患の重症化の予防、歯と口の健康の保持に努めることが必要です。

○令和5年4月現在、健康サポート薬局の届出数は 15 薬局となっており、薬局の健康サポート機能も活用し、糖尿病の予防や重症化予防を含め、住民の主体的な健康づくりを支援する必要があります（出典 堺市調べ）。

### 【精神疾患】

○地域連携拠点医療機関については、多様な精神疾患等に対応するために、疾患ごとに定めており、図表 10-6-7 のとおりとなっています。

図表 10-6-7 地域連携拠点医療機関数(令和6年4月1日予定)

疾病名	統合失調症	認知症	児童・思春期精神疾患	うつ	P T S D	アルコール依存症	薬物依存症	ギャンブル等依存症	てんかん	高次脳機能障がい①※	高次脳機能障がい②※	高次脳機能障がい③※	高次脳機能障がい④※	高次脳機能障がい⑤※	摂食障がい	発達障がい（成人）	妊産婦のメンタルヘルス	災害医療
施設数	6	6	3	2	0	1	1	1	1	3	2	1	2	2	1	2	1	2

※ ①:国基準診断 ②:診断書作成 ③:リハビリ対応 ④:精神症状対応可能(入院) ⑤:精神症状対応可能(通院)

○依存症の背景には「孤独・孤立」や「生きづらさ」などの問題を抱えていることもあり、さまざまな関係機関と連携しながら、早期発見、早期介入などに関する取組を進めていくことが重要です。

○自殺の背景には、健康問題や経済・生活問題、人間関係など様々な問題が複雑に相関していることから、自殺は社会全体の問題であり、保健、医療、福祉、教育、労働、その他の関連施策が一体となり「生きることの包括的支援」として対策を講じることが重要です。

### 【救急医療】

○休日・夜間急病診療所は、医科 2 施設、歯科 1 施設あります。救急告示医療機関は、二次救急医療機関 25 施設、三次救急医療機関 1 施設あり、うち 1 施設は二次・三次を兼ねています。



○救急医療の自己完結率は外来患者、入院患者ともに 80%以上で、外来患者が 184 件、入院患者が 332 件の流入超過となっています。

○救急出動件数全体が令和 4 年は過去最多（67,621 件）となっており、高齢者（65 歳以上）の救急搬送患者数は年々増加（令和 3 年 62.6%）しています（出典 堺市調べ）。そのため、救急車の適正利用や高齢者の救急医療についての周知の取組が必要です。

#### 【災害医療】

○地域災害拠点病院として 1 施設を指定しています。

○堺市二次医療圏では、災害マニュアル及び BCP の策定率が、それぞれ、救急病院では 60.0% 及び 44.0%、一般病院では 50.0%及び 27.8%と府平均を下回っています。

○堺市においては、災害時の医療救護活動及び避難所での保健衛生活動を迅速円滑に行うため、堺市医師会、堺市歯科医師会、狭山美原歯科医師会、堺市薬剤師会と協定を締結し、発災直後（急性期）以降に向けての様々な活動を行うための体制を整備しています。

#### 【周産期医療】

○分娩を取り扱っている施設は、病院 6 施設、診療所 6 施設、助産所 2 施設あります。地域周産期母子医療センターとして 1 施設認定しています。

○入院患者の自己完結率は、46.1%となっており、府内の圏域で最も低くなっています。

#### 【小児医療】

○小児入院医療管理料の施設基準を満たす病院が 3 施設あり、小児地域医療センターが 2 施設あります。また、小児救急については、初期救急医療機関が 1 施設、二次救急医療機関が 5 施設あります。

## （2）患者の受療状況（令和 3 年度 国保・後期高齢者レセプト）

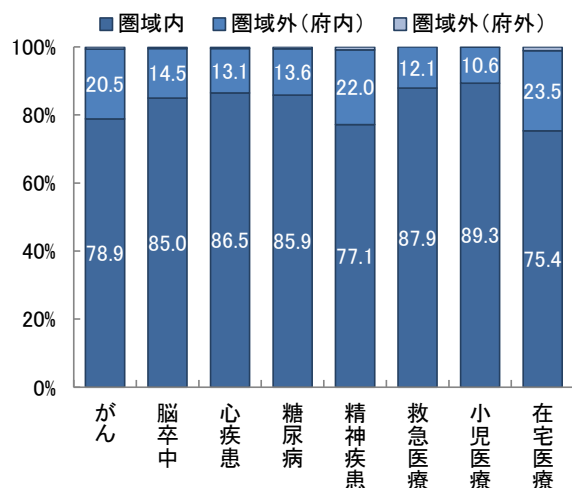
#### 【外来患者の流出入の状況】

○圏域外への患者流出割合は 10%程度から 25%程度となっており、圏域内の自己完結率は高くなっていますが、精神疾患及び救急医療を除く多くの医療で流出超過となっています。

図表 10-6-8 圏域に住所を有する患者の外来レセプト件数(令和3年度)

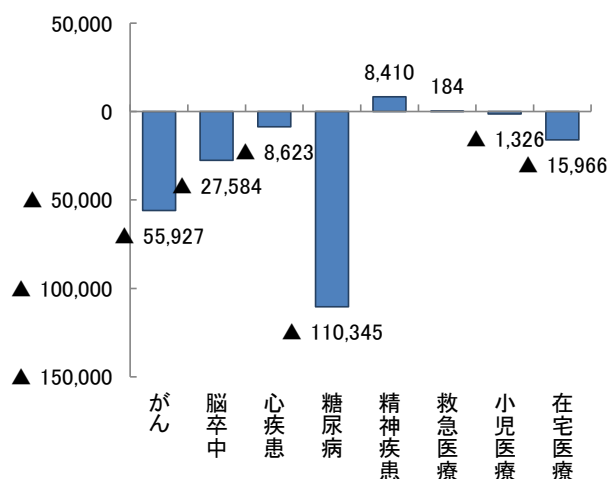
疾病名・事業名	がん	脳卒中	心疾患	糖尿病	精神疾患	救急医療	小児医療	在宅医療
件数	553,707	460,114	174,544	2,100,962	327,735	7,527	45,793	520,740

図表 10-6-9 外来患者の流出【割合】  
(患者の通院先医療機関所在地※)



※在宅医療については患者に医療を提供する医療機関の所在地

図表 10-6-10 外来患者の「流入ー流出」【件数】  
(圏域に所在する医療機関の外来レセプト件数ー圏域に住所を有する患者の外来レセプト件数)



出典 厚生労働省「データブック」

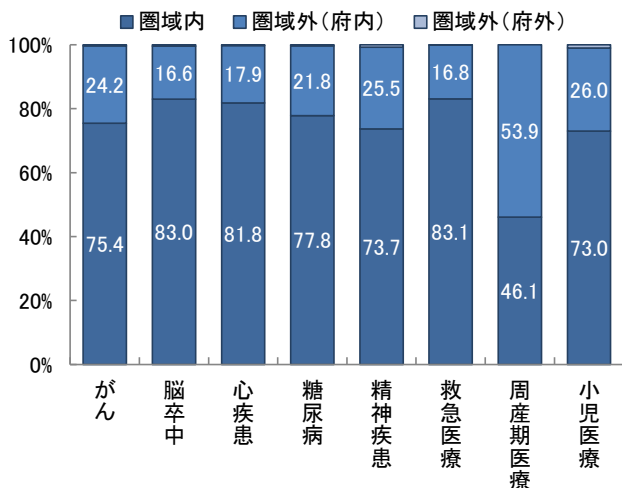
【入院患者の流入の状況】

○圏域外への患者流出割合は15%程度から55%程度となっています。また、がん、周産期医療、小児医療では流出超過となっています。

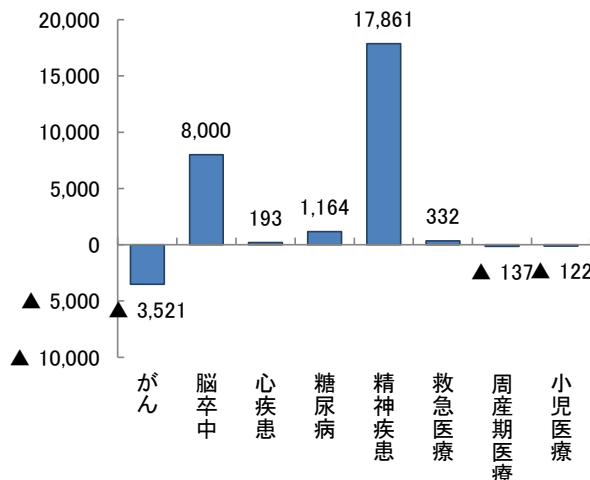
図表 10-6-11 圏域に住所を有する患者の入院レセプト件数(令和3年度)

疾病名・事業名	がん	脳卒中	心疾患	糖尿病	精神疾患	救急医療	周産期医療	小児医療
件数	64,335	69,638	21,476	100,676	66,962	30,570	254	4,640

図表 10-6-12 入院患者の流出【割合】  
(患者の入院先医療機関の所在地)



図表 10-6-13 入院患者の「流入ー流出」【件数】  
(圏域に所在する医療機関の入院レセプト件数ー圏域に住所を有する患者の入院レセプト件数)



出典 厚生労働省「データブック」

### 3. 新興感染症発生・まん延時における医療

○大阪府においては、各医療機関と協議の上、新興感染症発生時における医療措置協定を締結し、新興感染症発生・まん延時における医療体制の整備を図っています。

＜協定締結状況＞※個別の医療機関名の入った詳細情報は大阪府ホームページに掲載

#### 【入院】

○入院を担当する医療機関である第一種協定指定医療機関として21病院が府より指定されており、流行初期期間には249床（重症病床9床、軽症中等症病床240床）、流行初期期間経過後には420床（重症病床23床、軽症中等症病床397床）の病床を確保しています。

図表 10-6-14 第一種協定指定医療機関(入院)の確保病床数(※)

項目	対応開始時期(目途)			
	流行初期期間 (発生等の公表後 3か月程度)		流行初期期間経過後 (発生等の公表後から 6か月程度以内)	
	大阪府	堺市	大阪府	堺市
確保病床数(重症病床)	259床	9床	368床	23床
うち患者特性別受入可能病床				
精神疾患を有する患者	23床	0床	33床	0床
妊産婦(出産可)	9床	0床	13床	0床
妊産婦(出産不可)	2床	0床	2床	0床
小児	19床	0床	21床	0床
透析患者	34床	2床	38床	3床
確保病床数(軽症中等症病床)	2,360床	240床	3,948床	397床
うち患者特性別受入可能病床				
精神疾患を有する患者	112床	0床	198床	10床
妊産婦(出産可)	39床	1床	54床	3床
妊産婦(出産不可)	29床	2床	38床	7床
小児	101床	4床	156床	10床
透析患者	96床	18床	165床	21床

入院調整は、圏域を超えて府域全体での対応を想定しています。

(※) 特定感染症指定医療機関、第一種感染症指定医療機関及び第二種感染症指定医療機関の感染症病床及び結核病床を除く

【発熱外来】

○発熱を担当する医療機関である第二種協定指定医療機関として 27 病院、163 診療所が府より指定されており、流行初期期間には 182 機関、流行初期期間経過後には 190 機関を確保しています。

図表 10-6-15 第二種協定指定医療機関数(発熱外来)

項目	対応開始時期(目途)			
	流行初期期間 (発生等の公表後 3か月程度)		流行初期期間経過後 (発生等の公表後から 6か月程度以内)	
	大阪府	堺市	大阪府	堺市
発熱外来数	2,148 機関	182 機関	2,273 機関	190 機関
かかりつけ患者以外の受入			1,870 機関	163 機関
小児の受入	912 機関	71 機関	947 機関	73 機関

【自宅・宿泊療養者や高齢者施設等への医療の提供等】

○新興感染症に罹患した自宅・宿泊療養者、高齢者施設等に対する往診や電話・オンライン診療、服薬指導や訪問看護を行う第二種協定指定医療機関として、14 病院、115 診療所、268 薬局、95 訪問看護事業所が府より指定されています。

図表 10-6-16 (1) 第二種協定指定医療機関数(自宅療養者等への医療の提供)

項目	対応開始時期(目途)			
	流行初期期間 (発生等の公表後 3か月程度)		流行初期期間経過後 (発生等の公表後から 6か月程度以内)	
	大阪府	堺市	大阪府	堺市
自宅療養者への医療の提供	5,032 機関	440 機関	5,146 機関	458 機関
病院・診療所	1,374 機関	102 機関	1,374 機関	104 機関
往診	97 機関	6 機関	87 機関	5 機関
電話・オンライン診療	992 機関	65 機関	985 機関	65 機関
両方可	285 機関	31 機関	302 機関	34 機関
薬局	2,946 機関	259 機関	3,002 機関	268 機関
訪問看護事業所	712 機関	79 機関	770 機関	86 機関

図表 10-6-16 (2) 第二種協定指定医療機関数(自宅療養者等への医療の提供)

項目	対応開始時期(目途)			
	流行初期期間 (発生等の公表後 3か月程度)		流行初期期間経過後 (発生等の公表後から 6か月程度以内)	
	大阪府	堺市	大阪府	堺市
宿泊療養者への医療の提供	3,512 機関	312 機関	3,579 機関	329 機関
病院・診療所	508 機関	40 機関	509 機関	43 機関
往診	23 機関	0 機関	21 機関	1 機関
電話・オンライン診療	377 機関	27 機関	369 機関	27 機関
両方可	108 機関	13 機関	119 機関	15 機関
薬局	2,670 機関	238 機関	2,710 機関	245 機関
訪問看護事業所	334 機関	34 機関	360 機関	41 機関
高齢者施設等(※)への医療の提供	4,036 機関	365 機関	4,104 機関	383 機関
病院・診療所	746 機関	64 機関	730 機関	63 機関
往診	116 機関	13 機関	105 機関	12 機関
電話・オンライン診療	293 機関	16 機関	294 機関	17 機関
両方可	337 機関	35 機関	331 機関	34 機関
薬局	2,741 機関	240 機関	2,770 機関	249 機関
訪問看護事業所	549 機関	61 機関	604 機関	71 機関

【後方支援】

○新興感染症患者以外の患者の受入れや感染症から回復後に入院が必要な患者の転院（「後方支援」）について 26 病院確保しています。

図表 10-6-17 協定締結医療機関数(後方支援)

項目	対応開始時期(目途)			
	流行初期期間 (発生等の公表後 3か月程度)		流行初期期間経過後 (発生等の公表後から 6か月程度以内)	
	大阪府	堺市	大阪府	堺市
感染症患者以外の患者の受入	241 機関	19 機関	252 機関	19 機関
感染症から回復後に入院が必要な患者の転院の受入	284 機関	25 機関	317 機関	25 機関

## 4. 地域医療構想（病床の機能分化・連携の推進）

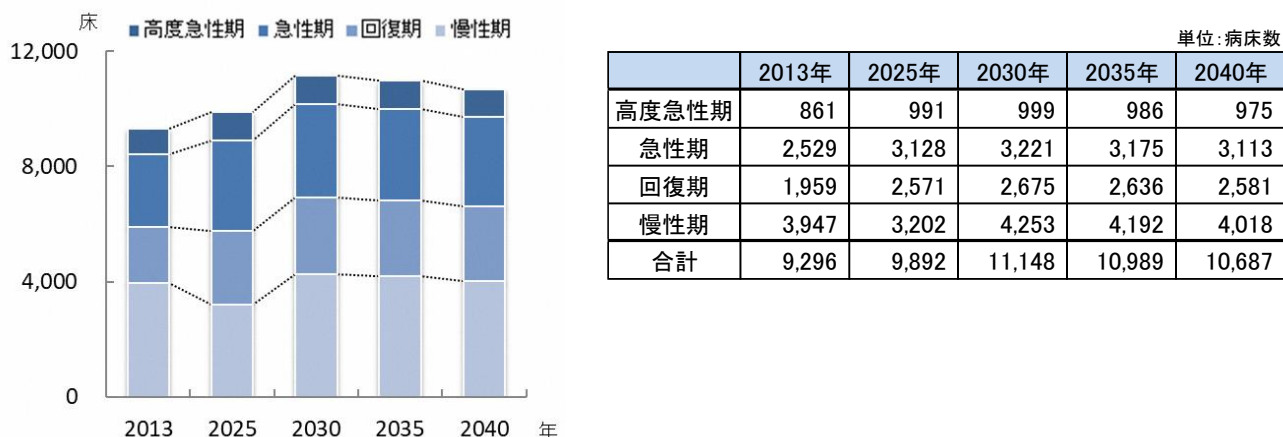
### （主な現状と課題）

- ◆2025年に必要な病床機能の確保に向け、回復期報告病床数が増加し、各病院が検討している病床機能等の変更は、構想がめざす病床機能分化の方向性と概ね一致しています。
- ◆病院の分類や機能・役割の見える化を図る必要があります。

### （1）病床数の必要量の見込み

○2013年の医療データを基に国が算出した2025年の病床数の必要量は9,892床であり、2030年頃まで増加することが見込まれています。その後、減少に転じますが、2040年においても2025年以上の病床数の必要量となることが予想されています（第7次大阪府医療計画と同一の内容を記載しています（第4章「地域医療構想」参照））。

図表 10-6-18 病床機能ごとの病床数の必要量の見込み



### （2）地域医療構想の進捗状況

○2022年度の病床機能報告では、59施設が報告対象であり、報告の結果、高度急性期が1,664床（18.0%）、急性期（重症急性期等）が1,889床（20.4%）、回復期（地域急性期と回復期報告病床を合わせた病床）が1,827床（19.8%）、慢性期が3,815床（41.2%）となっています。

図表 10-6-19 病床機能報告と病床数の必要量の比較(病床数)

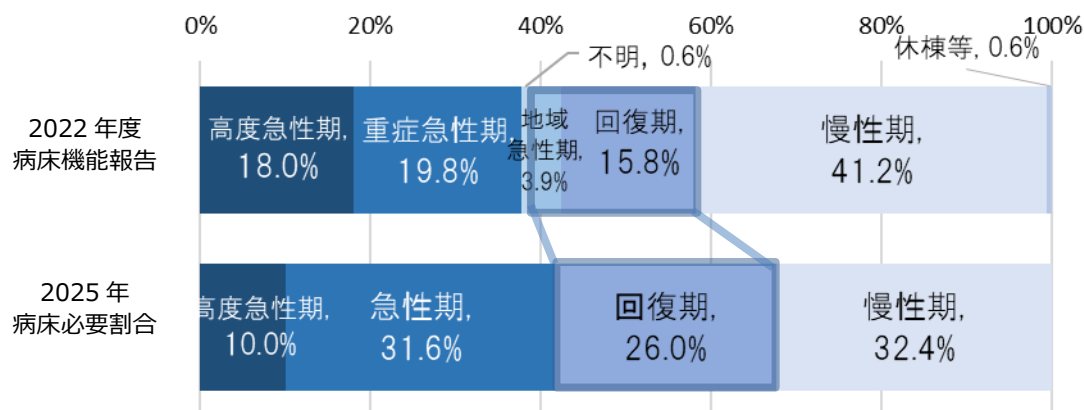
単位: 病床数

区分	年度	高度急性期	急性期	急性期			回復期	慢性期	休棟等	未報告等	合計
				重症急性期	急性期(不明)	地域急性期					
病床数の必要量	2013	861	2,529				1,959	3,947			9,296
病床機能報告	2017	702	3,372	2,547	0	825	963	4,063	221	12	9,333
病床機能報告	2018	1,093	3,200	1,829	28	1,343	1,151	3,871	59	10	9,384
病床機能報告	2019	1,093	3,053	2,605	0	448	1,390	3,758	70	29	9,393
病床機能報告	2020	1,106	3,018	2,575	0	443	1,456	3,727	58	0	9,365
病床機能報告	2021	1,152	2,817	1,978	0	839	1,483	3,759	88	12	9,311
病床機能報告	2022	1,664	2,251	1,829	60	362	1,465	3,815	55	25	9,275
病床数の必要量【既存病床数内】※1	2025	929	2,933				2,411	3,002			9,275
病床数の必要量【オリジナル】※2	2025	991	3,128				2,571	3,202			9,892

※1 需要推計で算出した 2025 年の病床数必要量における各機能区分割合を、既存病床数に乘じ算出した病床数

※2 国から示された算定方法により算出した病床数(第 4 章 第 2 節参照)

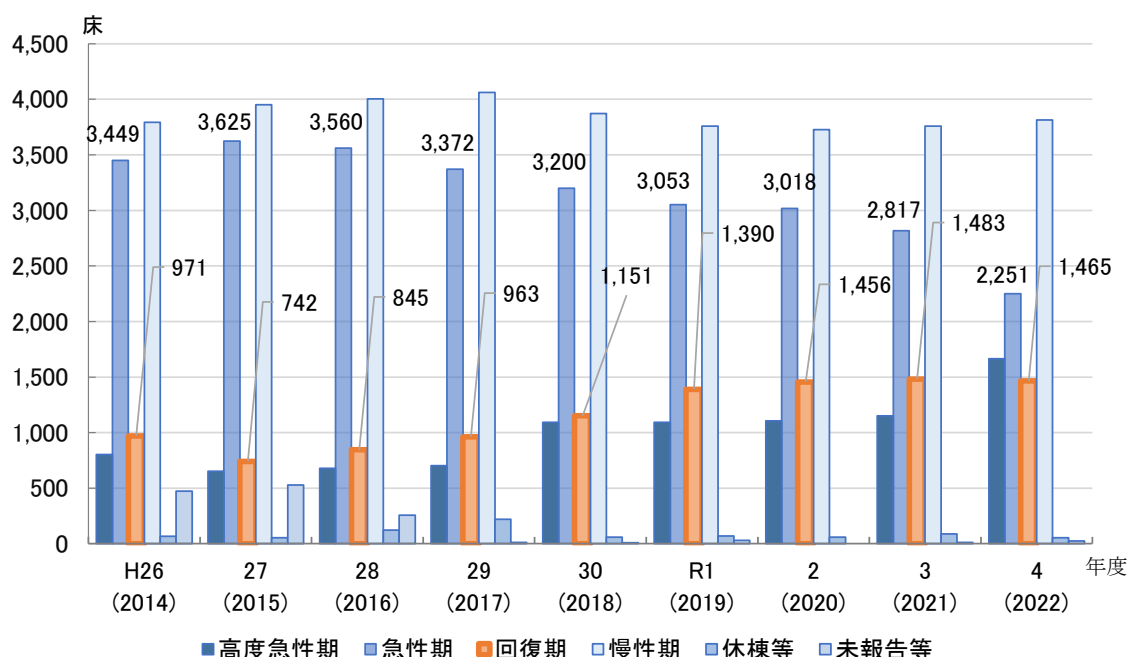
図表 10-6-20 病床機能報告と病床数の必要量の比較(割合)



出典 病床機能報告

○2014 年度から、急性期報告病床数は約 1,200 床減少し、回復期報告病床数は約 500 床増加する等、病床機能分化が進んでいますが、全病床に占める回復期の割合は、2022 年度は 19.8% (地域急性期と回復期報告病床を合わせた病床) に留まり、2025 年に必要な割合である 26.0%には達しておらず、引き続き、回復期への転換を進めていく必要があります。

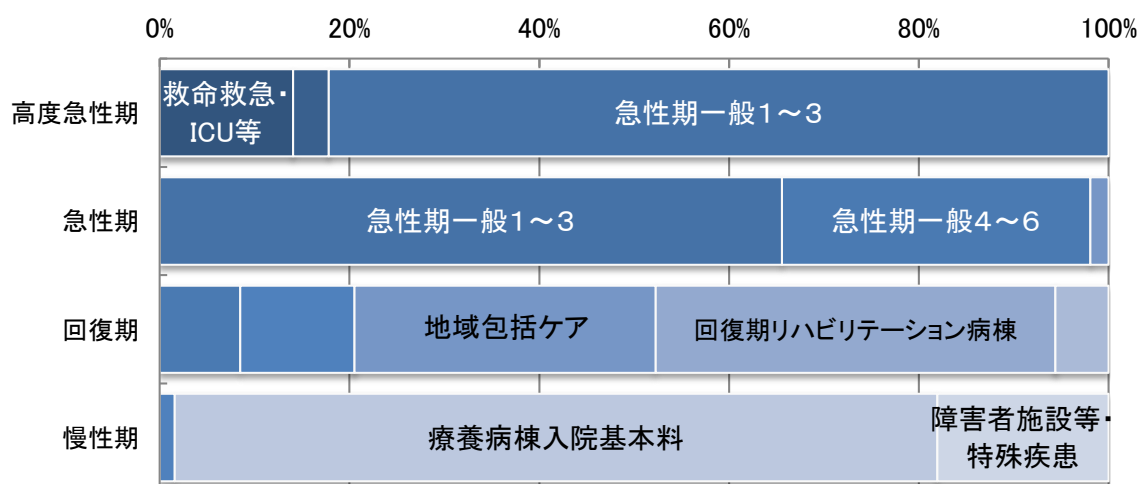
図表 10-6-21 病床機能別病床数の推移



出典 病床機能報告

○病床機能区分ごとに最も報告割合の高かった入院基本料等は、高度急性期では「急性期一般入院料1～3」で82%、急性期では「急性期一般入院料1～3」で66%、回復期では「回復期リハビリテーション病棟入院料」の42%、慢性期では「療養病棟入院基本料」の80%となっています。

図表 10-6-22 病床機能別入院基本料等の割合(令和4年7月1日現在)

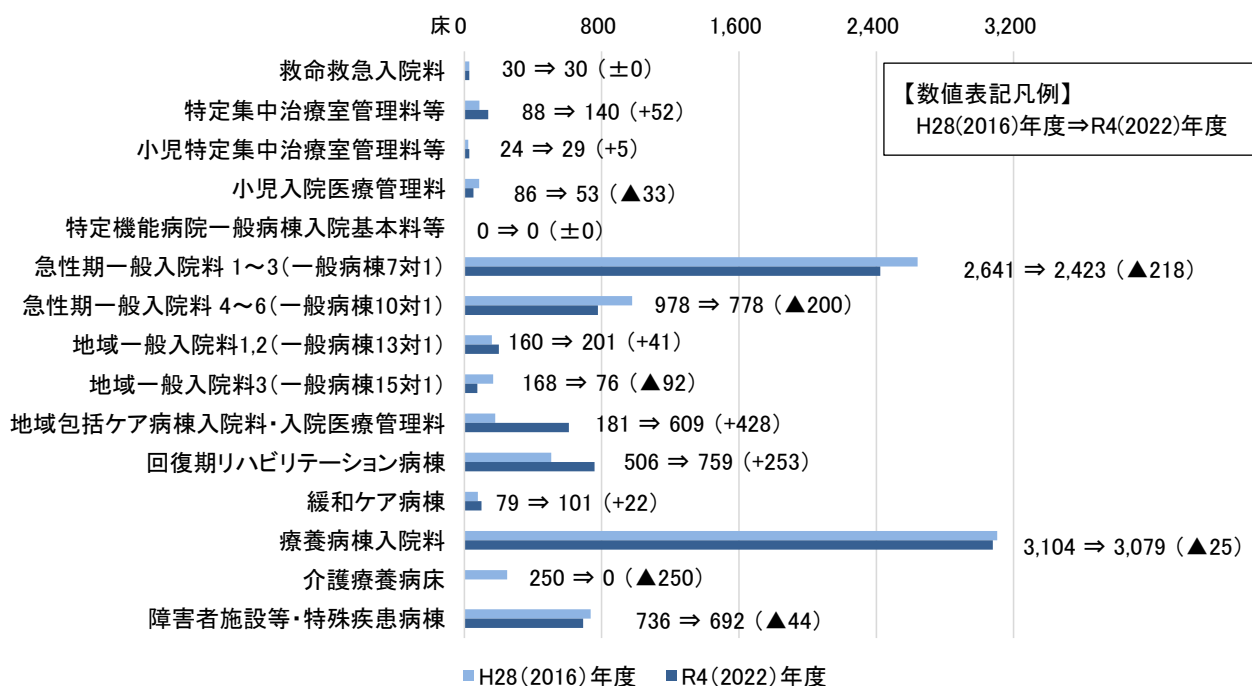


- 救命救急入院料・特定集中治療室管理料等
- 特定機能病院一般病棟入院基本料等
- 急性期一般入院料4～6
- 地域包括ケア病棟入院料・入院医療管理料
- 緩和ケア病棟入院料
- 障害者施設等・特殊疾患病棟入院料
- 小児入院医療管理料
- 急性期一般入院料1～3
- 地域一般入院料・一般病棟特別入院基本料
- 回復期リハビリテーション病棟入院料
- 療養病棟入院基本料

※入院基本料等の区分は第4章「地域医療構想」参照  
出典 病院プラン



図表 10-6-23 入院基本料等別報告病床数の推移



※平成30年度診療報酬改定により名称が変更となった入院料については、旧名称をカッコ内に記載しています。

出典 病院プラン

### (3) 病院機能の見える化

○地域に必要な医療を持続的に提供していくためには、病院の役割分担による体制づくりを検討することが重要であるため、独自に病院の分類や機能・役割の見える化を図り、役割に応じた病床機能分化・連携についての議論を促進しています(第4章「地域医療構想」参照)。

図表 10-6-24 病院機能分類の結果(令和4年7月1日現在)

	医療 機関数	許可病床数(床)						
		高度 急性期	急性期	回復期 (地域) <sup>※1</sup>	回復期 (リハ) <sup>※2</sup>	慢性期	休棟中	
特定機能病院	0	0	0	0	0	0	0	
急性期病院	5	2,004	1,022	892	36	0	54	
急性期ケアミックス型病院	12	2,547	392	1,031	340	168	122	
地域急性期病院	3	137	0	0	137	0	0	
後方支援ケアミックス型病院	11	2,815	0	0	530	591	0	
回復期リハビリ病院	0	0	0	0	0	0	0	
慢性期病院	7	1,643	0	0	0	0	1,643	
分類不能(全床休棟中)	0	0	0	0	0	0	0	
合計	38	9,146	1,414	1,923	1,043	759	176	

※1 回復期(地域): 回復期リハビリテーション病棟入院料以外の入院料を算定している回復期病床

※2 回復期(リハ): 回復期リハビリテーション病棟入院料を算定している病床

出典 病院プラン

## 5. 在宅医療

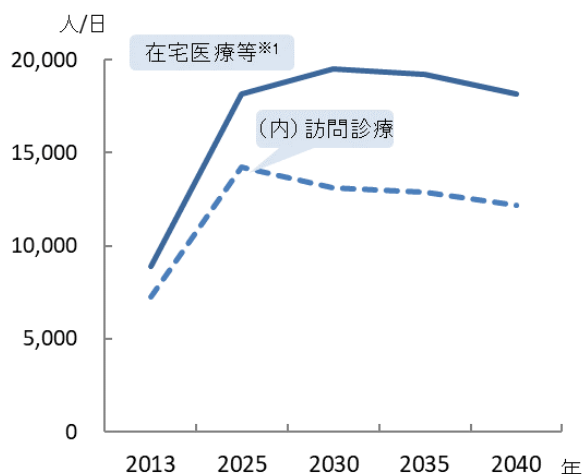
### (主な現状と課題)

- ◆訪問診療等を受けている患者数は増加している中、住民の生活圏を考慮した区域間における医療資源に差異があり、圏域内の医療機関をはじめ広域的な連携等により、安定した訪問診療体制を充実させる必要があります。
- ◆医療情報連携ツールの構築により病病・病診連携を促進しており、在宅医療提供体制の充実のため、病院と診療所、歯科診療所、薬局といった地域の保健・医療・福祉関係者の連携を促進する必要があります。
- ◆人生会議（ACP）を踏まえた高齢者の医療について、行政を含む医療関係者や福祉関係者、消防関係者等の間で意見交換を行い、患者の意思を尊重した取組が必要です。

### (1) 在宅医療等の需要の見込み

○在宅医療等の需要は、2030 年頃をピークに今後増加することが予想されています。

図表 10-6-25 在宅医療等の需要の見込み



図表 10-6-26 訪問診療の需要見込み<sup>※2</sup>

市町村名	単位:人/日					2023~2029年の伸び率
	2023年	2024年	2025年	2026年	2029年	
堺市	12,856	13,611	14,256	14,461	15,223	1.18
大阪府	110,075	115,359	120,312	123,259	132,417	1.20

※1：2013 年度の需要は、訪問診療分と 2013 年度の介護老人保健施設の月当たりの施設サービス利用者数（大阪府高齢者計画 2012 の検証より）の総計を参考値として掲載しています。

※2：地域医療構想の実現に向けた病床機能分化・連携に伴い生じる追加的需要による「訪問診療」分を追加した値。2026 年度までの各市町村介護保険事業計画との整合性を図っている。

### (2) 在宅医療に必要な連携を担う拠点

○堺市二次医療圏における連携の拠点は図表 10-6-27 のとおりです(令和 6 年 4 月 1 日予定)。

図表 10-6-27 連携の拠点

	対象地域	法人・団体名称
1	堺市	堺市医師会

### (3) 在宅医療提供体制

○「主な在宅医療資源の状況」は図表 10-6-28 のとおりです。

○堺市二次医療圏の積極的医療機関は、12 施設（令和6年4月1日予定）となっており、大阪府ホームページで一覧を掲載しています。

図表 10-6-28 主な在宅医療資源の状況

	訪問診療を 実施している診療所 <sup>※1</sup>	(人口 10万人対)	在宅療養 支援診療所	(人口 10万人対)	(内)機能強化型 在宅療養 支援診療所	(人口 10万人対)	在宅療養 支援病院	(人口 10万人対)	(内)機能強化型 在宅療養 支援病院	(人口 10万人対)	在宅療養 後方支援病院	(人口 10万人対)	積極的 医療機関 <sup>※2</sup>	(人口 10万人対)
堺区	46	30.9	41	27.6	8	5.4	3	2.02	1	0.67	2	1.34	3	2.02
中区	28	23.4	25	20.9	7	5.9	3	2.51	1	0.84	1	0.84	2	1.67
東区	20	23.6	16	18.9	3	3.5	1	1.18	0	0	0	0	0	0
西区	38	28.4	34	25.4	6	4.5	2	1.49	2	1.49	1	0.75	3	2.24
南区	24	17.9	15	11.2	4	3.0	0	0	0	0	2	1.49	2	1.49
北区	36	22.7	34	21.4	12	7.6	3	1.89	1	0.63	0	0	1	0.63
美原区	5	13.6	5	13.6	3	8.1	1	2.71	1	2.71	0	0	1	2.71
合計	197	24.1	170	20.8	43	5.3	13	1.59	6	0.73	6	0.73	12	1.47
大阪府	2,068	23.5	1,752	19.9	456	5.2	133	1.51	63	0.72	53	0.60	166 <sup>※3</sup>	1.89 <sup>※3</sup>

	入退院支援 加算届出 医療機関数	(人口 10万人対)	訪問診療(居宅)を実施 している歯科診療所 <sup>※1</sup>	(人口 10万人対)	訪問診療(病院等)を実施 している歯科診療所 <sup>※1</sup>	(人口 10万人対)	訪問診療(施設)を実施 している歯科診療所 <sup>※1</sup>	(人口 10万人対)	在宅療養支援 歯科診療所	(人口 10万人対)	在宅患者調剤加算の 届出薬局	(人口 10万人対)	訪問看護ステーション	(人口 10万人対)	(内)機能強化型 訪問看護ステーション	(人口 10万人対)
堺区	5	3.4	31	20.8	6	4.0	18	12.1	25	16.8	46	30.9	43	28.9	0	0
中区	5	4.2	9	7.5	5	4.2	10	8.4	13	10.9	34	28.5	33	27.6	1	0.84
東区	1	1.2	11	13.0	2	2.4	13	15.4	12	14.2	14	16.5	23	27.2	0	0
西区	5	3.7	13	9.7	1	0.7	8	6.0	13	9.7	45	33.6	33	24.7	3	2.24
南区	1	0.7	22	16.4	2	1.5	18	13.4	17	12.7	28	20.9	30	22.4	1	0.75
北区	4	2.5	16	10.1	0	0	12	7.6	13	8.2	40	25.2	39	24.6	0	0
美原区	1	2.7	1	2.7	0	0	0	0	1	2.7	6	16.3	10	27.1	0	0
合計	22	2.7	103	12.6	16	2.0	79	9.7	94	11.5	213	26.1	211	25.8	5	0.61
大阪府	280	3.2	1,070	12.2	250	2.8	773	8.8	882	10.0	2,289	26.1	1,916	21.8	73	0.83

出典 近畿厚生局「施設基準届出（令和5年4月1日現在）」

（※1については厚生労働省「令和2年医療施設調査」、※2については大阪府「保健医療企画課調べ」）

「人口10万人対」算出に用いた人口は、大阪府総務部「大阪府の推計人口（令和4年10月1日現在）」

※3 大阪府は令和5年度保健医療協議会での協議を踏まえ設定する予定のため数には含まない。

#### (4) 多職種間連携

##### 【堺市】

○専門職へ在宅医療に関する情報提供や支援・相談を行う「堺地域医療連携支援センター」を平成29年に設置し、機能の充実に取り組むとともに、地域の医療機関やケアマネジャー等の多職種での情報共有や連携の充実に向けた協議の場を設定し、顔の見える関係づくりの強化に取り組んでいます。

##### 【圏域の状況】

○医療情報連携ツール「堺市地域医療情報ネットワークシステム」を構築し、現在6施設（病院）がシステムを導入しており、病病・病診連携に取り組んでいます。

○医師会・歯科医師会・薬剤師会等と連携し、医師向け・歯科医師向け・薬剤師向け・看護職員向け等の認知症対応力研修を実施しています。今後、在宅医療提供体制の充実のために、さらなる連携を進める必要があります。

○歯科受診困難な方への支援や多職種間連携の拠点としての役割を担う堺市口腔健康連携支援センターが堺市二次医療圏にあります。

○堺市医師会が主導する「堺市における医療と介護の連携をすすめる関係者会議」において、関連する情報の共有を行い、医療・介護連携の推進に向けた取組を展開しております。今後、人生会議（ACP）を踏まえた高齢者の医療についても、さらなる取組を充実させる必要があります。

## 第2項 堺市二次医療圏における今後の取組（方向性）

### （1）地域における課題への対策

#### 【がん】

- ・がん診療拠点病院等で構成する堺市二次医療圏でのがん診療ネットワーク協議会において、がん医療体制等の推進に関する意見交換や情報共有に取組み、地域における医療体制の充実につなげます。
- ・がんは、喫煙（受動喫煙含む）、飲酒、身体活動、食生活等の生活習慣を変えることで予防につながることから、がんの発症予防につながる生活習慣の改善に取組みます。

#### 【脳卒中等の脳血管疾患、心筋梗塞等の心血管疾患、糖尿病】

- ・各種会議等において、脳血管疾患、心血管疾患、糖尿病に関する地域における医療提供体制や、医科、歯科、薬科の各分野での取組状況について、関係者間で共有する等、地域における医療連携体制の充実につなげます。
- ・関係機関（医科・歯科・薬科等）とも連携し、健やかな生活習慣の形成に向け、「栄養・食生活」「食育」「身体活動・運動」「こころの健康」「たばこ」「アルコール」「歯と口の健康」「健康チェック」に関する正しい知識について、啓発に取組みます。
- ・心血管疾患の予防と合わせ、COPDの早期発見、早期治療につながるようCOPD集団スクリーニング質問票の活用や運動指導等に取組みます。

#### 【精神疾患】

- ・多様な精神疾患等の治療を地域で安心して受けることができるよう、対応できる医療機関の医療機能を示し、役割分担・病病連携を含めた連携体制を推進します。また、自殺対策と依存症対策は、各々の計画に基づき、総合的な施策を遂行します。
- ・認知症の方が尊厳を保ちながら住み慣れた地域で安心して暮らし続けることができるよう、各種支援施策を総合的に推進します。
- ・保健・医療・福祉関係者等による「協議の場」と、重層的な連携支援を構築することによる地域基盤の整備に加え、精神科病院からの退院意欲の喚起、地域生活への移行に向けた支援を進めます。

#### 【救急医療、災害医療】

- ・堺地域メディカルコントロール協議会における救急隊活動の質向上、医療機関間の連絡会等開催による効率的な救急医療体制構築を進め、医療機関の協力を得ながら、新興感染症の発生・まん延時においては感染症対応と両立できるような救急医療体制の構築に取組みます。
- ・災害時医療救護活動マニュアルの整備（改定）、また、訓練等を通じて、医療機関、関係機関等と災害時の迅速・的確な連携体制の構築に取組みます。

【周産期医療、小児医療】

- 大阪府周産期医療協議会に参画するとともに、大阪府周産期医療体制整備計画に基づき、大阪府と連携し、周産期医療体制の中心となる NMCS、OGCS の取組を支援します。
- 適正な受診につながるよう、かかりつけの医師、歯科医師、薬剤師を持つこと等について、住民への啓発に取り組めます。
- 医療機関において、保健機関（保健センター等）による養育支援が特に必要な人を把握した場合、要養育情報提供書票等を活用し、医療機関と保健機関が連携し、切れ目のない支援に取り組めます。

（２）新興感染症発生・まん延時における医療

- 新興感染症の発生・まん延時における感染症対策において、円滑な連携が実現されるよう、平時から関係機関等が実施する研修・訓練の機会の活用等により、感染症対策に関わる人材のネットワークを強化する等、連携体制の強化を図ります。

（３）地域医療構想（病床の機能分化・連携の推進）

- 全病床機能報告対象病院を対象とした「病院連絡会」を今後も開催し、病床機能分化・連携の検討のためのデータから、地域で必要とされている病床機能・診療機能について協議検討し、今後の方向性について関係者間で認識の共有を図ります。
- 「大阪府堺市保健医療協議会」等において、2025 年に向けた各医療機関の病院プラン（対応方針）について協議することにより、医療機関の自主的な機能分化・連携を促進します。

（４）在宅医療

- 連携の拠点及び積極的医療機関による取組を推進し、地域で完結できる体制と関係者の連携体制の強化を図ります。
- 「堺市地域医療情報ネットワークシステム」の活用を促進し、病病・病診連携のさらなる強化に取り組めます。
- 在宅医療サービスの基盤整備のために、医科、歯科、薬科等の各種研修会に協力します。
- 人生会議（ACP）について、行政を含む医療関係者や福祉関係者、消防関係者等の間で意見交換を行い、市民や医療関係者、福祉関係者等へのさらなる普及を推進します。