

## 第3節 北河内二次医療圏

### 1. 外来医療体制（全般）

#### （1）外来医療施設数

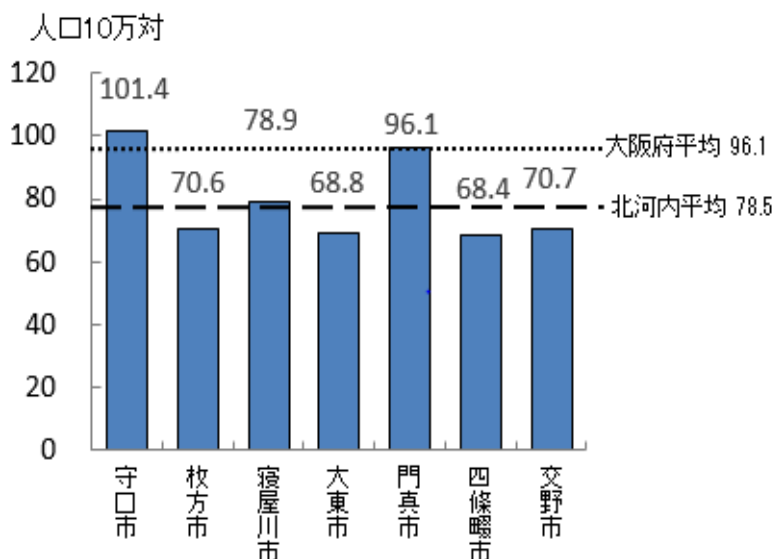
##### 【医療機関の設置状況】

○北河内二次医療圏における外来医療機関数は、平成30年10月1日現在、一般診療所が901施設（93.7%）、病院が61施設（6.3%）となっています。

図表 3-3-1 外来医療機関数(平成30年)

市町村	一般診療所		病院		合計	
	施設数	割合	施設数	割合	施設数	割合
守口市	144	95.4%	7	4.6%	151	100%
枚方市	283	91.9%	25	8.1%	308	100%
寝屋川市	183	92.9%	14	7.1%	197	100%
大東市	83	94.3%	5	5.7%	88	100%
門真市	116	95.9%	5	4.1%	121	100%
四條畷市	38	92.7%	3	7.3%	41	100%
交野市	54	96.4%	2	3.6%	56	100%
北河内	901	93.7%	61	6.3%	962	100%
大阪府	8,481	94.3%	517	5.7%	8,998	100%

図表 3-3-2 人口10万対外来医療機関数【一般診療所】  
(平成30年)



出典 厚生労働省「医療施設動態調査」

※「人口10万対」算出に用いた人口は、総務省「国勢調査」、  
大阪府総務部「大阪府の推計人口(平成30年10月1日現在)」

【かかりつけ医療機関数(小児)】

○北河内二次医療圏の小児かかりつけ医療機関数は、令和元年8月1日現在、一般診療所が7施設となっています。

図表 3-3-3 かかりつけ医療機関数(小児)  
(令和元年)

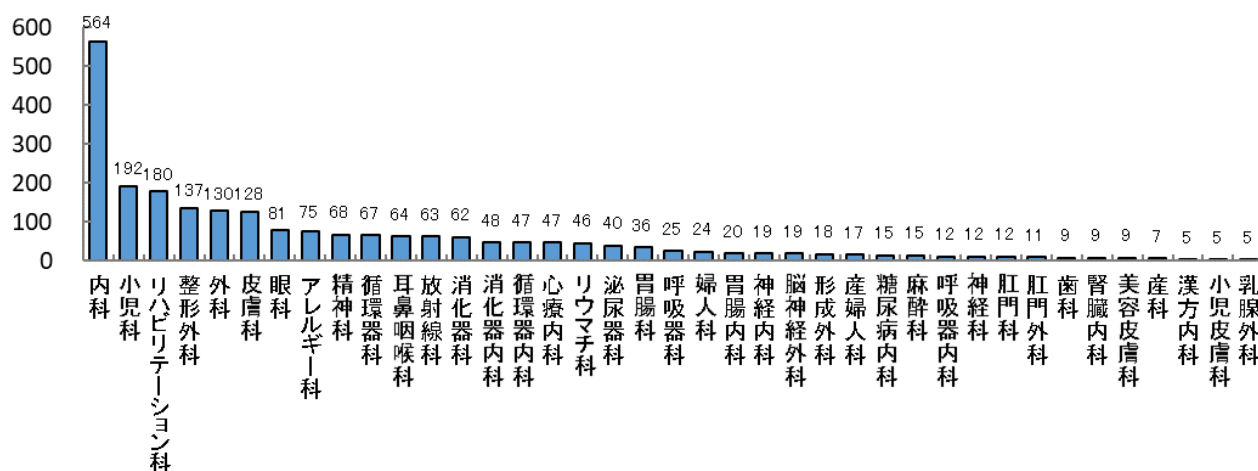
市町村	一般診療所
	施設数
守口市	1
枚方市	3
寝屋川市	1
大東市	0
門真市	0
四條畷市	1
交野市	1
北河内	7
大阪府	65

出典 近畿厚生局「小児かかりつけ診療料施設基準の届出受理状況」

【診療科別の設置状況(一般診療所)】

○令和元年10月9日現在、一般診療所の診療科目の標榜状況をみると、「内科」が564施設(総数の60.9%)で最も多く、次いで、「小児科」192施設(同20.7%)、「リハビリテーション科」180施設(同19.4%)となっています。

図表 3-3-4 診療科別の設置状況【一般診療所】  
(令和元年)

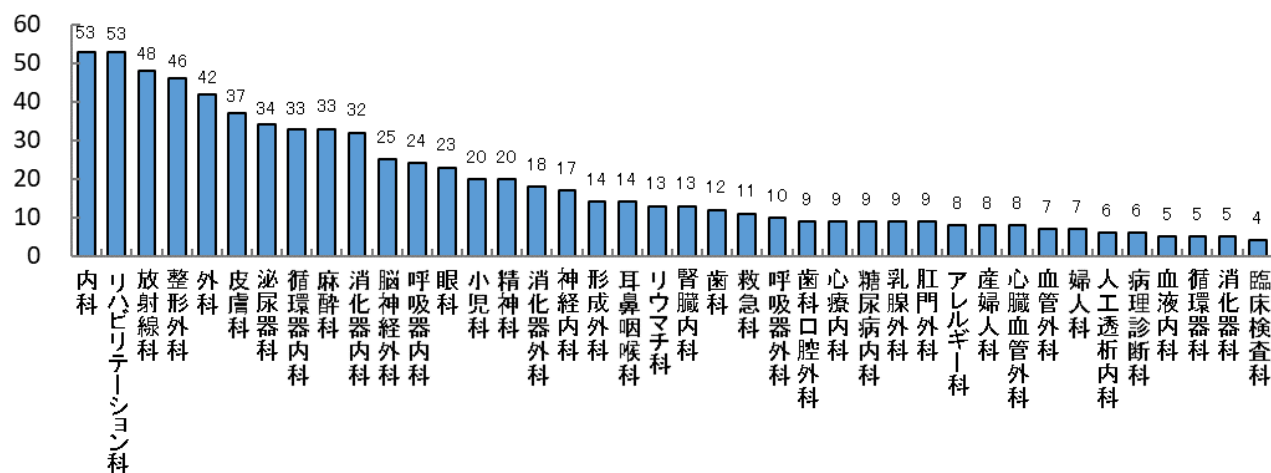


出典 大阪府医療機関情報システム

【診療科別の設置状況(病院)】

○令和元年 10 月 9 日現在、病院の診療科目の標榜状況をみると、「内科」「リハビリテーション科」が 53 施設（総数の 86.9%）で最も多く、次いで、「放射線科」48 施設（同 78.7%）、「整形外科」46 施設（同 75.4%）となっています。

図表 3-3-5 診療科別の設置状況【病院】  
(令和元年)



出典 大阪府医療機関情報システム

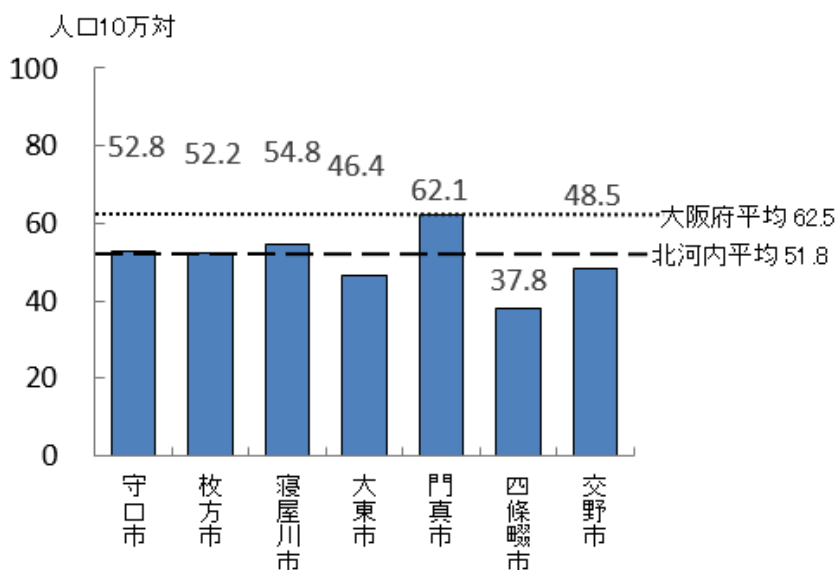
【歯科診療所数】

○北河内二次医療圏における歯科診療所数は、平成 30 年 10 月 1 日現在、600 施設となっています。

図表 3-3-6 歯科診療所(平成 30 年)

市町村	歯科診療所
	施設数
守口市	75
枚方市	209
寝屋川市	127
大東市	56
門真市	75
四條畷市	21
交野市	37
北河内	600
大阪府	5,518

図表 3-3-7 人口 10 万対歯科診療所数(平成 30 年)



出典 厚生労働省「医療施設動態調査」

※「人口 10 万対」算出に用いた人口は、総務省「国勢調査」、大阪府総務部「大阪府の推計人口(平成 30 年 10 月 1 日現在)」

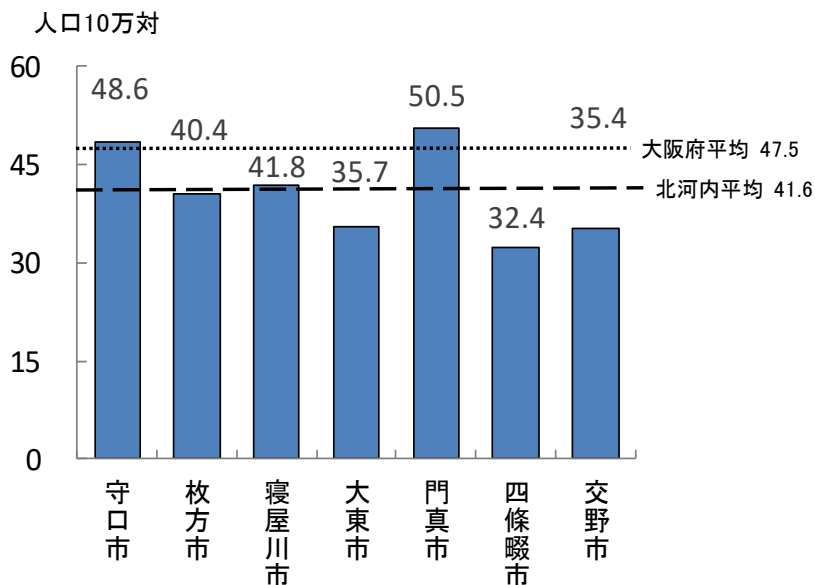
【薬局数】

○北河内二次医療圏における薬局数は、令和元年12月1日現在、477施設となっています。

図表 3-3-8 薬局数(令和元年)

市町村	薬局
	施設数
守口市	69
枚方市	162
寝屋川市	97
大東市	43
門真市	61
四條畷市	18
交野市	27
北河内	477
大阪府	4,196

図表 3-3-9 人口10万対薬局数(令和元年)



出典 近畿厚生局「保険医療機関・保険薬局等の管内指定状況等について」  
 ※大阪府の施設数は、「衛生行政報告例」、「人口10万対」算出に用いた人口は、総務省「国勢調査」、大阪府総務部「大阪府の推計人口(平成30年10月1日現在)」

【開設・廃止等の状況】

○平成28年10月から平成29年9月までの1年間における一般診療所の新規開設数は、33施設、廃止数は22施設となっています。

図表 3-3-10 開設・廃止等施設数  
(平成29年)

市町村	一般診療所				病院			
	開設	廃止	休止	再開	開設	廃止	休止	再開
守口市	4	4	*	0	*	*	0	0
枚方市	11	6	*	*	0	0	0	0
寝屋川市	5	4	*	0	0	0	0	0
大東市	4	5	*	0	0	0	0	0
門真市	5	*	*	0	*	*	0	0
四條畷市	*	*	0	0	0	0	0	0
交野市	*	0	*	0	0	0	0	0
北河内	33	22	8	*	*	*	0	0
大阪府	396	336	69	22	7	8	*	*

\*:原則1~3の施設数の場合を示すが、都道府県や二次医療圏等の総数から

市町村の施設数を特定可能な場合は、1~3以外の施設数でも\*がある。

出典 厚生労働省「医療施設調査」

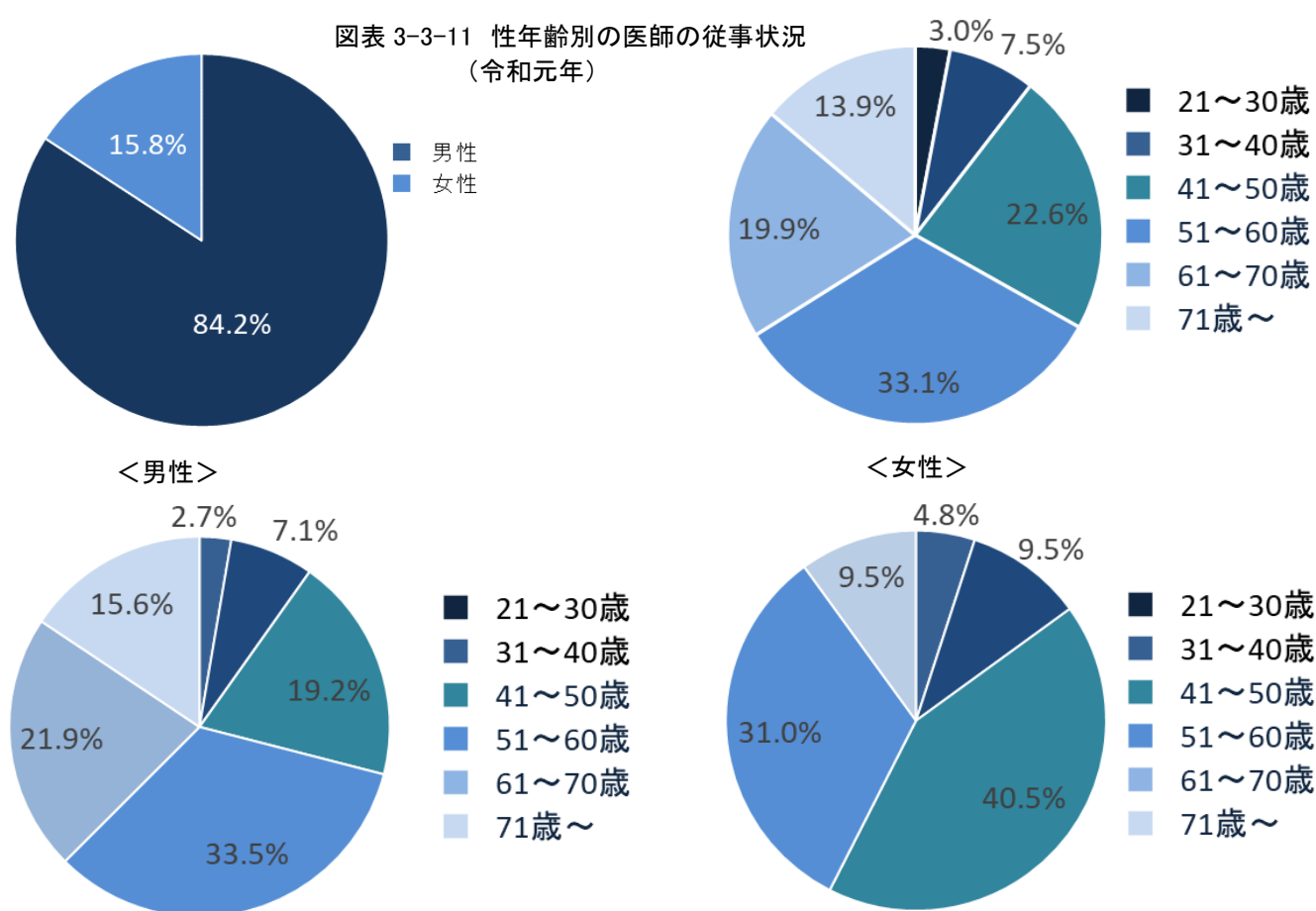
## (2) 外来に従事する医師

### 【外来医師偏在指標(調整人口 10 万当たり診療所医師数)<sup>注1</sup>】

○北河内二次医療圏における外来医師偏在指標は、101.0 と大阪府 114.3、全国 106.3 に対していずれも下回っています。

### 【性年齢別の医師の従事状況(アンケート調査<sup>注2</sup>結果)】

○北河内二次医療圏内一般診療所における勤務医師の男女比は、男性 84.2%、女性 15.8%となっており、年齢別にみると 51 歳以上の医師の割合が 66.9%と大幅に過半数を超えています。



出典 大阪府「医師確保計画及び外来医療計画の策定のためのアンケート調査」

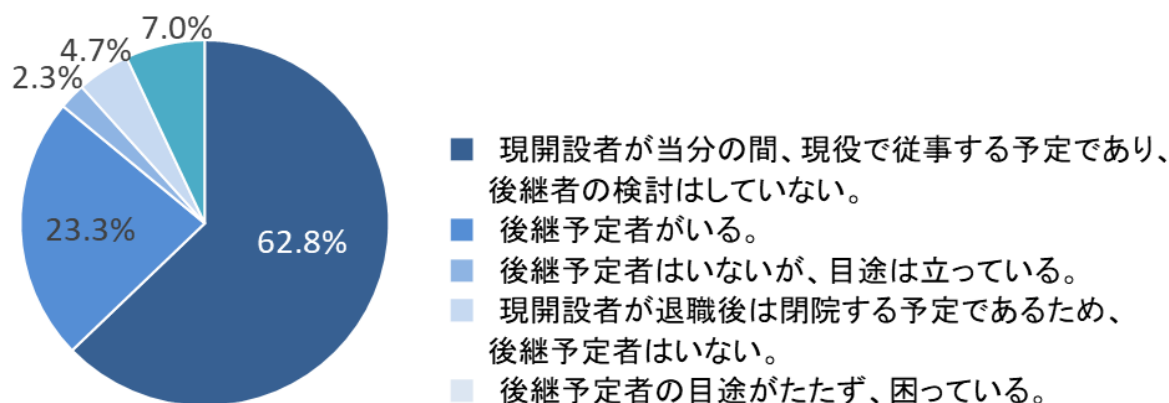
注1 外来医師偏在指標とは、「標準化診療所医師数/地域の人口(10万当たり)/地域の標準化受療率比/地域の診療所の外来患者対応割合」と定義しています。

注2 大阪府が、大阪府外来医療計画・大阪府医師確保計画策定のために、大阪府内の医療機関に対して行った調査。

【後継者の状況(アンケート調査結果)】

○北河内二次医療圏域内一般診療所においては、後継予定者がいる施設は全体の 23.3%となっています。

図表 3-3-12 後継者の有無【一般診療所】(令和元年)



出典 大阪府「医師確保計画及び外来医療計画の策定のためのアンケート調査」

(3) 外来患者の受け入れ状況

【外来患者延数】

○平成 29 年度における北河内二次医療圏の外来患者延数は、一般診療所が 854,477 人(74.9%)、病院が 285,797 人 (25.1%) となっています。

(4) 医療・介護施設等との連携について

【一般診療所】

○令和元年 9 月 10 日現在、北河内二次医療圏内一般診療所においては、病院との連携は、全体の 32.9%、他の一般診療所との連携は同 16.6%、歯科診療所との連携は同 3.0%、薬局との連携は同 20.7%、訪問看護ステーションとの連携は同 23.7%、居宅介護支援事業所との連携は同 17.0%となっています。

図表 3-3-13 連携機関の状況【一般診療所】(令和元年)

市町村	連携機関先機関												一般診療所	
	病院		一般診療所		歯科診療所		薬局		訪問看護ステーション		居宅介護支援事業所			
	施設数	割合	施設数	割合	施設数	割合	施設数	割合	施設数	割合	施設数	割合	総計	割合
寝屋川市	49	26.6%	22	12.0%	6	3.3%	34	18.5%	36	19.6%	29	15.8%	184	100%
守口市	56	36.1%	34	21.9%	3	1.9%	33	21.3%	43	27.7%	26	16.8%	155	100%
門真市	45	37.5%	24	20.0%	3	2.5%	24	20.0%	30	25.0%	22	18.3%	120	100%
大東市	26	30.6%	12	14.1%	3	3.5%	18	21.2%	20	23.5%	17	20.0%	85	100%
四條畷市	13	32.5%	4	10.0%	1	2.5%	8	20.0%	6	15.0%	4	10.0%	40	100%
交野市	22	40.0%	12	21.8%	0	0.0%	12	21.8%	19	34.5%	12	21.8%	55	100%
枚方市	94	32.8%	46	16.0%	12	4.2%	63	22.0%	65	22.6%	47	16.4%	287	100%
北河内	305	32.9%	154	16.6%	28	3.0%	192	20.7%	219	23.7%	157	17.0%	926	100%
大阪府	3,094	35.9%	1,719	20.0%	378	4.4%	1,979	23.0%	2,319	26.9%	1,673	19.4%	8,616	100%

出典 大阪府医療機関情報システム

【病院】

○令和元年9月10日現在、北河内二次医療圏内病院においては、他の病院との連携は、全体の75.4%、一般診療所との連携は同65.6%、歯科診療所との連携は同16.4%、薬局との連携は同52.5%、訪問看護ステーションとの連携は同77.0%、居宅介護支援事業所との連携は同75.4%となっています。

図表 3-3-14 連携機関の状況表【病院】(令和元年)

市町村	連携機関先機関												病院	
	病院		一般診療所		歯科診療所		薬局		訪問看護ステーション		居宅介護支援事業所			
	施設数	割合	施設数	割合	施設数	割合	施設数	割合	施設数	割合	施設数	割合	総計	割合
寝屋川市	13	92.9%	11	78.6%	3	21.4%	13	92.9%	13	92.9%	13	92.9%	14	100%
守口市	6	85.7%	6	85.7%	1	14.3%	4	57.1%	5	71.4%	6	85.7%	7	100%
門真市	3	60.0%	3	60.0%	1	20.0%	2	40.0%	3	60.0%	3	60.0%	5	100%
大東市	5	100.0%	4	80.0%	0	0.0%	3	60.0%	5	100.0%	5	100.0%	5	100%
四條畷市	3	100.0%	2	66.7%	1	33.3%	1	33.3%	3	100.0%	2	66.7%	3	100%
交野市	2	100.0%	0	0.0%	0	0.0%	0	0.0%	2	100.0%	2	100.0%	2	100%
枚方市	14	56.0%	14	56.0%	4	16.0%	9	36.0%	16	64.0%	15	60.0%	25	100%
北河内	46	75.4%	40	65.6%	10	16.4%	32	52.5%	47	77.0%	46	75.4%	61	100%
大阪府	329	64.0%	315	61.3%	63	12.3%	223	43.4%	341	66.3%	328	63.8%	514	100%

出典 大阪府医療機関情報システム

## 2. 初期救急医療体制

### (1) 休日・夜間急患センターの設置状況

○令和元年12月1日現在、休日・夜間急患センターは10施設となっています。

図表 3-3-15 休日夜間急患センターの設置状況（令和元年12月1日）

市町村	医療機関名	診療科目	診療受付時間	
			平日	休日
守口市	守口市休日応急診療所	内科	平日	—
			土曜日	18:00~20:30
			休日	10:00~12:00 13:30~16:30 18:00~20:30
		小児科	平日	—
			土曜日	18:00~20:30
			休日	10:00~12:00 13:30~16:30 18:00~20:30
		歯科	平日	—
			土曜日	—
			休日	10:00~11:30 13:00~16:30
門真市	門真市保健福祉センター診療所	内科	平日	—
			土曜日	18:00~20:30
			休日	10:00~11:30 13:00~16:00
		小児科	平日	—
			土曜日	18:00~20:30
			休日	10:00~11:30 13:00~16:00
		歯科	平日	—
			土曜日	—
			休日	10:00~11:30 13:00~16:00
寝屋川市	寝屋川市立保健福祉センター診療所	内科	平日	—
			土曜日	—
			休日	9:30~11:30 12:30~16:30
		小児科	平日	—
			土曜日	—
			休日	9:30~11:30 12:30~16:30 17:30~20:30
		歯科	平日	—
			土曜日	—
			休日	9:30~11:30 12:30~16:30
枚方市	枚方休日急病診療所 (枚方市医師会館内)	内科	平日	—
			土曜日	17:40~20:30
			休日	9:40~11:30 12:40~16:30
		小児科	平日	—
			土曜日	17:40~20:30
			休日	9:40~11:30 12:40~16:30
枚方市	枚方休日歯科急病診療所 (市立保健センター内)	歯科	平日	—
			土曜日	—
			休日	9:30~11:30 13:00~16:30
交野市	交野市立休日急病診療所	内科	平日	—
			土曜日	—
			休日	9:45~13:45
		小児科	平日	—
			土曜日	—
			休日	9:45~13:45
		歯科	平日	—
			土曜日	—
			休日	9:45~11:45
交野市	交野市土曜・休日夜間急病センター (交野病院)	内科	平日	—
			土曜日	18:00~21:00
			休日	18:00~21:00
大東市	大東市立休日診療所	小児科	平日	—
			土曜日	—
			休日	10:00~11:30 13:00~15:30
四條畷市	四條畷市立保健センター休日診療所	小児科	平日	—
			土曜日	—
			休日	9:30~11:30 13:00~15:30
枚方市	北河内夜間救急センター	小児科 (中学3年生まで)	平日	20:30~5:30
			土曜日	20:30~5:30
			休日	20:30~5:30

出典 大阪府医療機関情報システム



## (2) 時間外等外来施設数

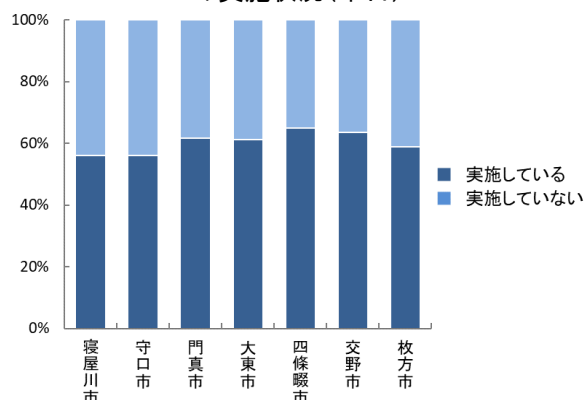
【時間外等外来施設数（夜間及び休日に開院している医療機関の状況）】

○令和元年9月10日現在、北河内二次医療圏内の一般診療所において、平日（時間外）に診療している施設は全体の59.0%、平日（夜間）は同0.5%、土曜日（時間外）は同30.6%、土曜日（夜間）は0.2%、日曜・祝日（時間外）は同5.4%、日曜・祝日（夜間）は同0.2%となっています。

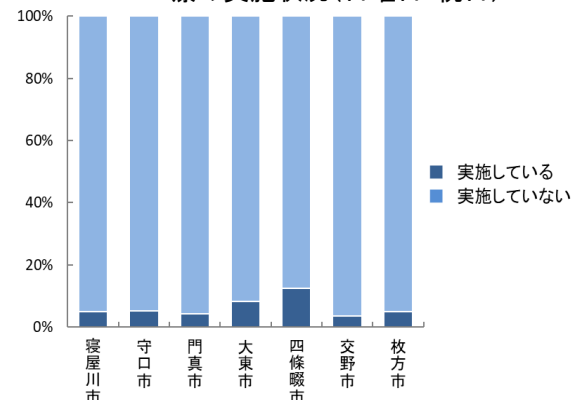
図表 3-3-16 時間外等<sup>注</sup>外来施設数【一般診療所】(令和元年)

市町村	平日(時間外)		平日(夜間)		土曜日(時間外)		土曜日(夜間)		日曜日・祝日(時間外)		日曜日・祝日(夜間)		一般診療所	
	施設数	割合	施設数	割合	施設数	割合	施設数	割合	施設数	割合	施設数	割合	総数	割合
寝屋川市	103	56.0%	0	0.0%	54	29.3%	0	0.0%	9	4.9%	0	0.0%	184	100%
守口市	87	56.1%	3	1.9%	59	38.1%	1	0.6%	8	5.2%	1	0.6%	155	100%
門真市	74	61.7%	0	0.0%	40	33.3%	0	0.0%	5	4.2%	0	0.0%	120	100%
大東市	52	61.2%	0	0.0%	30	35.3%	0	0.0%	7	8.2%	0	0.0%	85	100%
四條畷市	26	65.0%	0	0.0%	10	25.0%	0	0.0%	5	12.5%	0	0.0%	40	100%
交野市	35	63.6%	0	0.0%	16	29.1%	0	0.0%	2	3.6%	0	0.0%	55	100%
枚方市	169	58.9%	2	0.7%	74	25.8%	1	0.3%	14	4.9%	1	0.3%	287	100%
北河内	546	59.0%	5	0.5%	283	30.6%	2	0.2%	50	5.4%	2	0.2%	926	100%
大阪府	5,055	58.7%	55	0.6%	3,071	35.6%	16	0.2%	458	5.3%	16	0.2%	8,616	100%

図表 3-3-17 一般診療所における時間外診療の実施状況(平日)



図表 3-3-18 一般診療所における時間外診療の実施状況(日曜日・祝日)



図表 3-3-19 時間外等<sup>注</sup>外来施設数【病院】(令和元年)

市町村	平日(時間外)		平日(夜間)		土曜日(時間外)		土曜日(夜間)		日曜日・祝日(時間外)		日曜日・祝日(夜間)		病院	
	施設数	割合	施設数	割合	施設数	割合	施設数	割合	施設数	割合	施設数	割合	総数	割合
寝屋川市	10	71.4%	0	0.0%	5	35.7%	0	0.0%	1	7.1%	0	0.0%	14	100%
守口市	2	28.6%	0	0.0%	3	42.9%	0	0.0%	0	0.0%	0	0.0%	7	100%
門真市	2	40.0%	0	0.0%	3	60.0%	0	0.0%	1	20.0%	0	0.0%	5	100%
大東市	3	60.0%	0	0.0%	1	20.0%	0	0.0%	0	0.0%	0	0.0%	5	100%
四條畷市	2	66.7%	0	0.0%	0	0.0%	0	0.0%	0	0.0%	0	0.0%	3	100%
交野市	1	50.0%	0	0.0%	0	0.0%	0	0.0%	0	0.0%	0	0.0%	2	100%
枚方市	14	56.0%	1	4.0%	6	24.0%	0	0.0%	1	4.0%	0	0.0%	25	100%
北河内	34	55.7%	1	1.6%	18	29.5%	0	0.0%	3	4.9%	0	0.0%	61	100%
大阪府	189	36.8%	7	1.4%	138	26.8%	3	0.6%	12	2.3%	3	0.6%	514	100%

出典 大阪府医療機関情報システム

注 時間外は平日の6時から8時及び18時から22時、土曜日の6時から8時及び12時から22時、日曜日・祝日の6時から22時。

夜間は平日、土曜日、日曜日・祝日ともに22時から6時。

### 3. 在宅医提供体制

#### (1) 在宅医療に関する状況

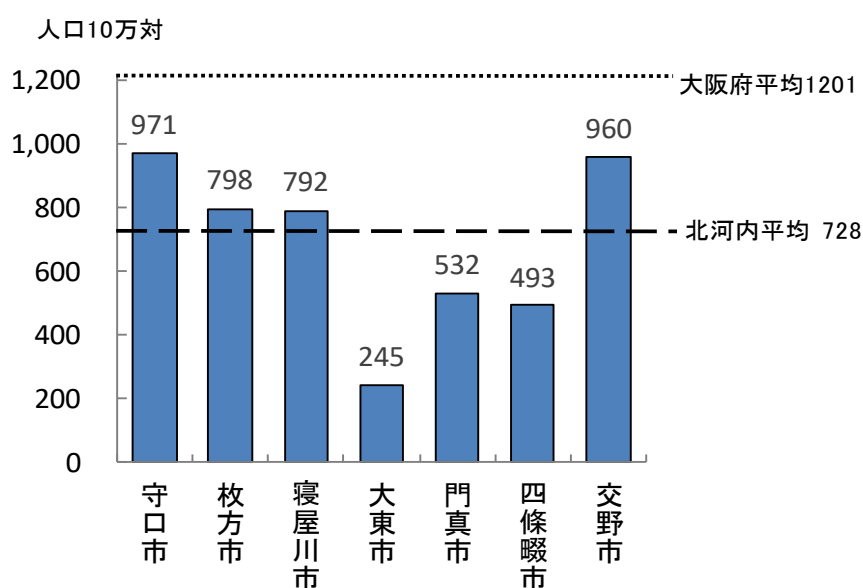
##### 【訪問診療実施件数】

○北河内二次医療圏における訪問診療実施件数は、一般診療所が 8,357 件（84.4%）、病院が 1,541 件（15.6%）となっており、人口 10 万対でみると、大阪府を下回っています。

図表 3-3-20 訪問診療実施件数(平成 29 年 9 月)

市町村	一般診療所		病院		合計	
	件数	割合	件数	割合	件数	割合
守口市	1,379	71.4%	553	28.6%	1,932	100%
枚方市	3,198	88.0%	438	12.0%	3,636	100%
寝屋川市	1,836	82.0%	404	18.0%	2,240	100%
大東市	295	72.0%	115	28.0%	410	100%
門真市	642	99.8%	1	0.2%	643	100%
四條畷市	274	96.5%	10	3.5%	284	100%
交野市	733	97.3%	20	2.7%	753	100%
北河内	8,357	84.4%	1,541	15.6%	9,898	100%
大阪府	105,949	88.4%	13,838	11.6%	119,787	100%

図表 3-3-21 人口 10 万対訪問診療実施件数(平成 29 年 9 月)



出典 厚生労働省「在宅医療にかかる地域別データ集」  
 ※「人口 10 万対」算出に用いた人口は、総務省「国勢調査」、  
 大阪府総務部「大阪府の推計人口(平成 30 年 10 月 1 日現在)」

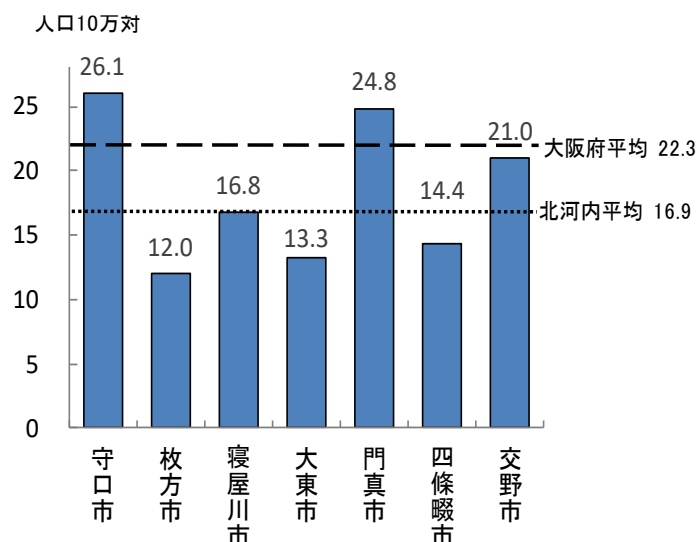
【訪問診療実施施設数】

○北河内二次医療圏における訪問診療実施施設数は、一般診療所が 194 施設（86.6%）、病院が 30 施設（13.4%）となっており、人口 10 万対で見ると、大阪府を下回っています。

図表 3-3-22 訪問診療実施施設数  
(平成 29 年)

市町村	訪問診療実施施設						訪問歯科 実施施設	
	一般診療所		病院		合計		居宅	施設
	施設数	割合	施設数	割合	施設数	割合		
守口市	37	28.0%	95	72.0%	132	100%	17	12
枚方市	48	100.0%	0	0.0%	48	100%	31	34
寝屋川市	39	20.6%	150	79.4%	189	100%	22	24
大東市	16	72.7%	6	27.3%	22	100%	10	8
門真市	30	100.0%	0	0.0%	30	100%	14	11
四條畷市	8	100.0%	0	0.0%	8	100%	4	3
交野市	16	64.0%	9	36.0%	25	100%	6	6
北河内	194	86.6%	30	13.4%	224	100%	104	98
大阪府	1,968	91.8%	175	8.2%	2,143	100%	987	793

図表 3-3-23 人口 10 万対訪問診療実施施設数  
【一般診療所】(平成 29 年)



出典 厚生労働省「在宅医療にかかる地域別データ集」  
※「人口 10 万対」算出に用いた人口は、総務省「国勢調査」、  
大阪府総務部「大阪府の推計人口(平成 30 年 10 月 1 日現在)」

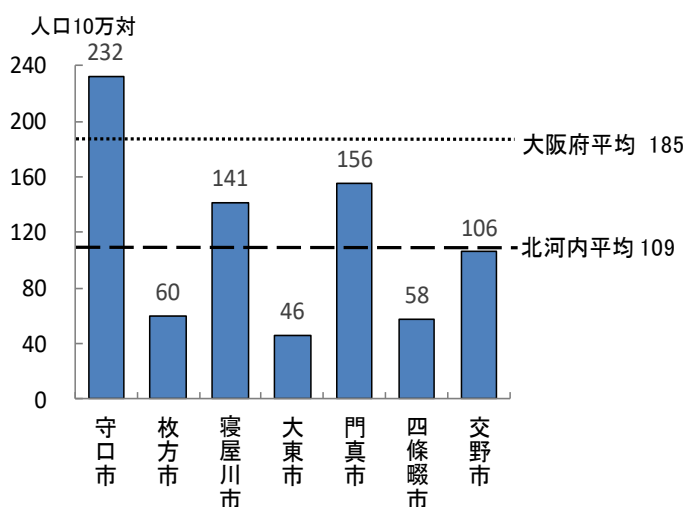
【往診実施件数】

○北河内二次医療圏における往診実施件数は、一般診療所が 1,256 件（92.2%）、病院が 106 件（7.8%）となっており、人口 10 万対で見ると、大阪府を下回っています。

図表 3-3-24 往診実施件数  
(平成 29 年 9 月)

市町村	一般診療所		病院		合計	
	件数	割合	件数	割合	件数	割合
守口市	330	98.2%	6	1.8%	336	100%
枚方市	241	83.1%	49	16.9%	290	100%
寝屋川市	328	90.1%	36	9.9%	364	100%
大東市	56	78.9%	15	21.1%	71	100%
門真市	188	100.0%	0	0.0%	188	100%
四條畷市	32	100.0%	0	0.0%	32	100%
交野市	81	100.0%	0	0.0%	81	100%
北河内	1,256	92.2%	106	7.8%	1,362	100%
大阪府	16,323	94.6%	937	5.4%	17,260	100%

図表 3-3-25 人口 10 万対往診実施件数  
【一般診療所】(平成 29 年 9 月)



出典 厚生労働省「在宅医療にかかる地域別データ集」  
※「人口 10 万人対」算出に用いた人口は、総務省「国勢調査」、  
大阪府総務部「大阪府の推計人口(平成 30 年 10 月 1 日現在)」

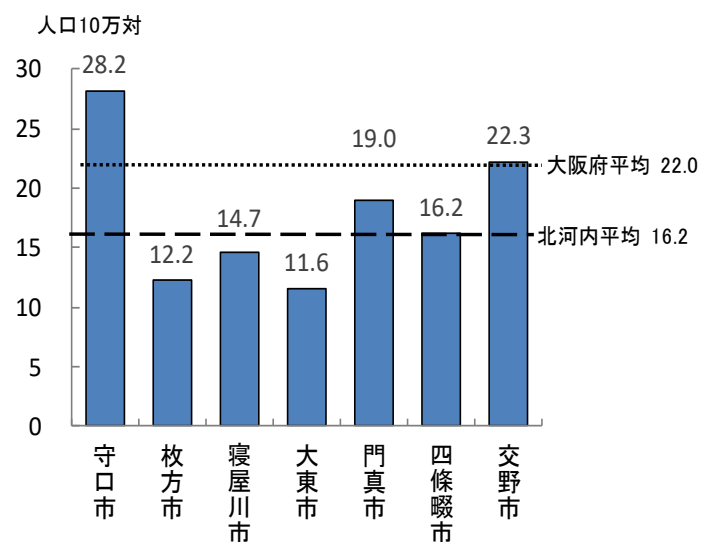
【往診実施施設数】

○北河内二次医療圏における往診実施施設数は、一般診療所が 186 施設（91.2%）、病院が 18 施設（8.8%）となっており、人口 10 万対で見ると、大阪府を下回っています。

図表 3-3-26 往診実施施設数  
(平成 29 年)

市町村	一般診療所		病院		合計	
	施設数	割合	施設数	割合	施設数	割合
守口市	40	93.0%	3	7.0%	43	100%
枚方市	49	89.1%	6	10.9%	55	100%
寝屋川市	34	82.9%	7	17.1%	41	100%
大東市	14	87.5%	2	12.5%	16	100%
門真市	23	100%	0	0.0%	23	100%
四條畷市	9	100%	0	0.0%	9	100%
交野市	17	100%	0	0.0%	17	100%
北河内	186	91.2%	18	8.8%	204	100%
大阪府	1,938	94.9%	105	5.1%	2,043	100%

図表 3-3-27 人口 10 万対往診実施施設数  
【一般診療所】(平成 29 年)



出典 厚生労働省「在宅医療にかかる地域別データ集」

※「人口 10 万対」算出に用いた人口は、総務省「国勢調査」、大阪府総務部「大阪府の推計人口(平成 30 年 10 月 1 日現在)」

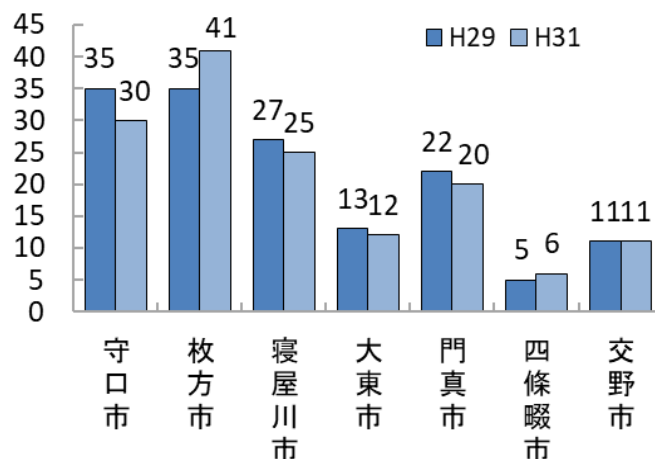
【在宅療養支援診療所数】

○北河内二次医療圏における在宅療養支援診療所数を平成29年と平成31年とで比較すると、やや減少しており、人口10万対でみると、大阪府を下回っています。

図表 3-3-28 在宅療養支援診療所数  
(平成29年・31年)

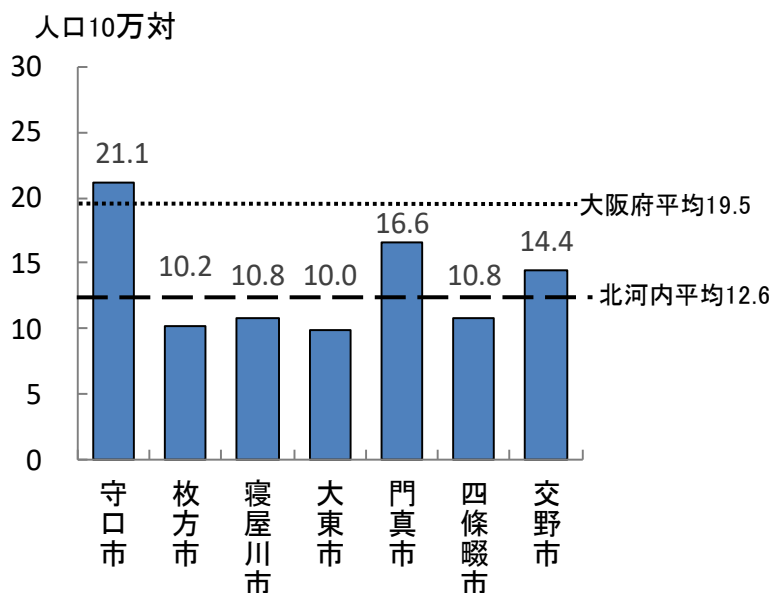
市町村	H29	H31
守口市	35	30
枚方市	35	41
寝屋川市	27	25
大東市	13	12
門真市	22	20
四條畷市	5	6
交野市	11	11
北河内	148	145
大阪府	1,856	1,723

図表 3-3-29 在宅療養支援診療所数  
(平成29年・31年)



出典 近畿厚生局「施設基準等」

図表 3-3-30 人口10万対在宅療養支援診療所数  
(平成31年)



出典 近畿厚生局「施設基準等」

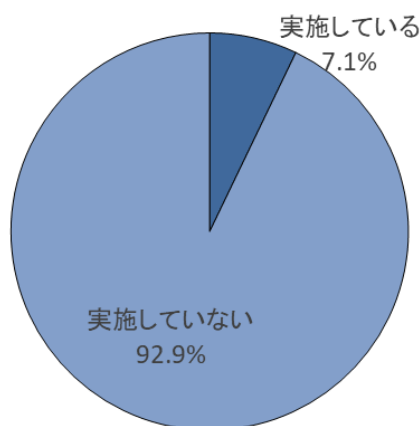
※「人口10万対」算出に用いた人口は、総務省「国勢調査」、大阪府総務部「大阪府の推計人口(平成30年10月1日現在)」

## (2) 在宅医療におけるグループ診療<sup>注</sup>に関する状況

### 【グループ診療の実施状況(アンケート調査結果)】

○北河内二次医療圏においてアンケート調査に回答いただいた42施設では、グループ診療を実施していると回答した施設は7.1%となっています。

図表 3-3-31 グループ診療の実施状況【一般診療所】(令和元年)



出典 大阪府「医師確保計画及び外来医療計画の策定のためのアンケート調査」

### 【グループ診療を円滑に実施するために必要なこと(アンケート調査結果)】

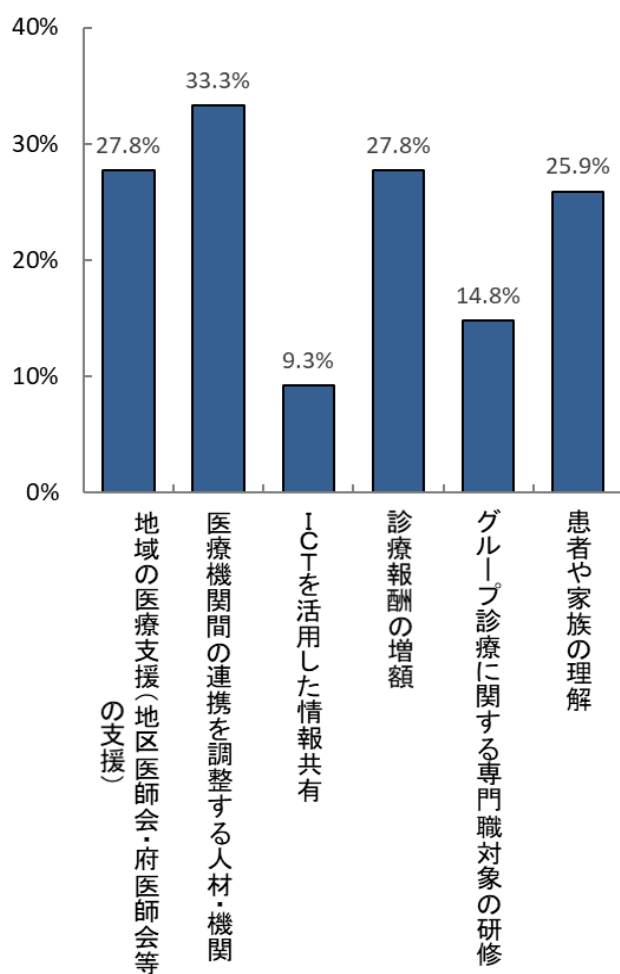
○北河内二次医療圏におけるグループ診療を円滑に実施するために必要なことについて、一般診療所では、「医療機関間の連携を調整する人材・機関」が最も多く、次いで「地域の医療支援(地区医師会・府医師会等の支援)」及び「診療報酬の増額」の順に多くなっています。

図表 3-3-32 グループ診療を円滑に実施するために必要なこと(令和元年)

グループ診療を円滑に実施するために必要なこと	北河内					
	一般診療所			病院		
	アンケート回答数	割合	施設数	アンケート回答数	割合	施設数
地域の医療支援(地区医師会・府医師会等の支援)	15	27.8%	54	21	53.8%	39
医療機関間の連携を調整する人材・機関	18	33.3%	54	28	71.8%	39
ICTを活用した情報共有	5	9.3%	54	16	41.0%	39
診療報酬の増額	15	27.8%	54	15	38.5%	39
グループ診療に関する専門職対象の研修	8	14.8%	54	10	25.6%	39
患者や家族の理解	14	25.9%	54	15	38.5%	39

出典 大阪府「医師確保計画及び外来医療計画の策定のためのアンケート調査」

図表 3-3-33 グループ診療を円滑に実施するために必要なこと【一般診療所】(令和元年)



出典 大阪府「医師確保計画及び外来医療計画の策定のためのアンケート調査」

注 「24時間365日の緊急時や看取りに対応するため、1人の在宅療養者を複数の医師が連携して診療すること」と定義しています。

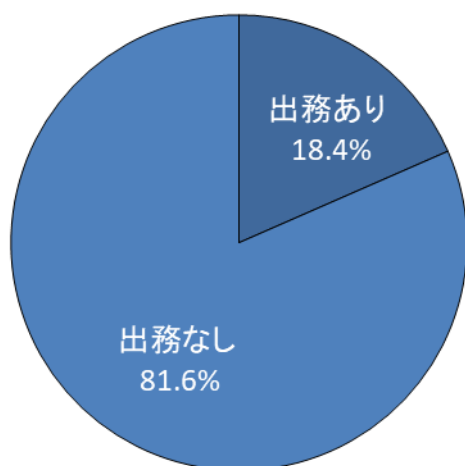
## 4. その他（公衆衛生活動等）

### （1）公衆衛生活動（産業医、学校医、予防接種等）の実施状況

【産業医の出務有無(アンケート調査結果)】

○平成30年8月1日から令和元年7月31日の1年間に、北河内二次医療圏内一般診療所で産業医の出務経験のある医師は18.4%となっています。

図表 3-3-34 産業医の出務有無【一般診療所】(令和元年)

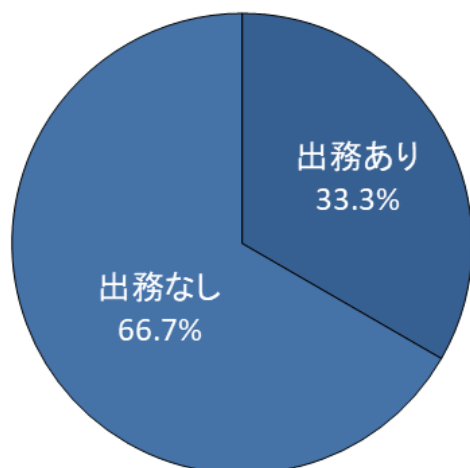


出典 大阪府「医師確保計画及び外来医療計画の策定のためのアンケート調査」

【学校医の出務有無(アンケート調査結果)】

○平成30年8月1日から令和元年7月31日の1年間に、北河内二次医療圏内一般診療所で学校医の出務経験のある医師は33.3%となっています。

図表 3-3-35 学校医の出務有無【一般診療所】(令和元年)

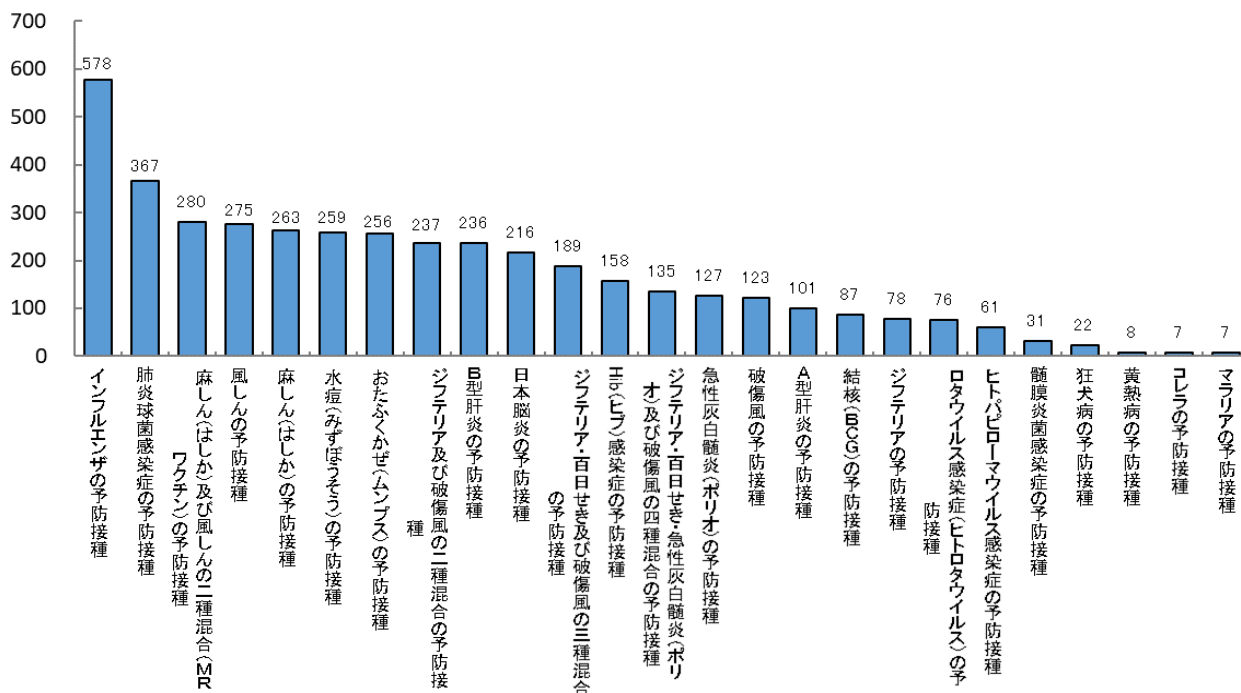


出典 大阪府「医師確保計画及び外来医療計画の策定のためのアンケート調査」

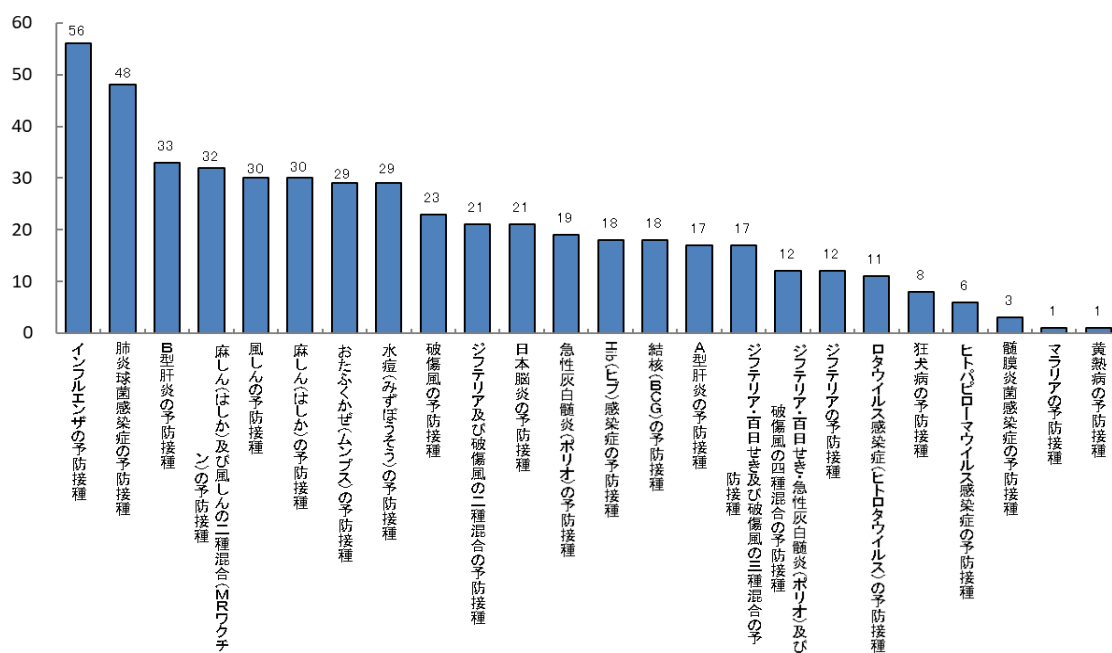


○令和元年9月10日現在、北河内二次医療圏内一般診療所において、ワクチン別に見ると最も多く予防接種が行われているのが、「インフルエンザ」578施設、次いで「肺炎球菌感染症」367施設、次いで「麻しん及び風しんの二種混合」280施設となっています。

図表 3-3-36 予防接種実施医療機関数【一般診療所】



図表 3-3-37 予防接種実施医療機関数【病院】



## 5. 医療機器

### (1) 医療機器（CT、MRI、PET、マンモグラフィ、放射線治療器（体外照射））の実態

#### 【医療機器の保有医療機関数】

○令和元年9月10日現在、北河内二次医療圏内において、CTを有する医療機関の割合は一般診療所で0.6%、病院85.2%、MRIは一般診療所で1.1%、病院で60.7%、PETは一般診療所で0%、病院で4.9%、マンモグラフィは一般診療所3.6%、病院で42.6%、放射線治療機器（体外照射）は一般診療所で0%、病院で11.5%となっています。

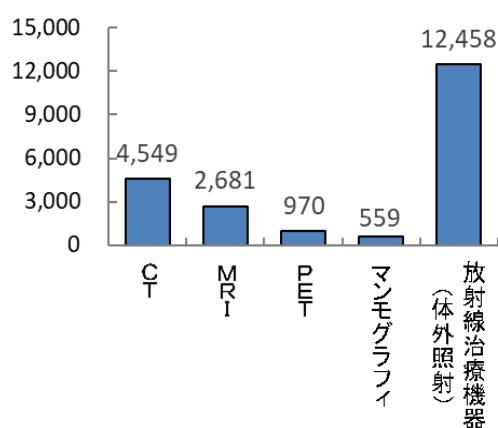
#### 【医療機器の稼働率（年間算定回数／保有医療機関数）】

○平成28年4月から平成29年3月の1年間における、1医療機関当たりの医療機器の年間算定回数は、CTで4,549回、MRIで2,681回、PETで970回、マンモグラフィで559回、放射線治療機器（体外照射）で12,458回となっています。

#### 【調整人口当たりの医療機器保有台数<sup>注</sup>】

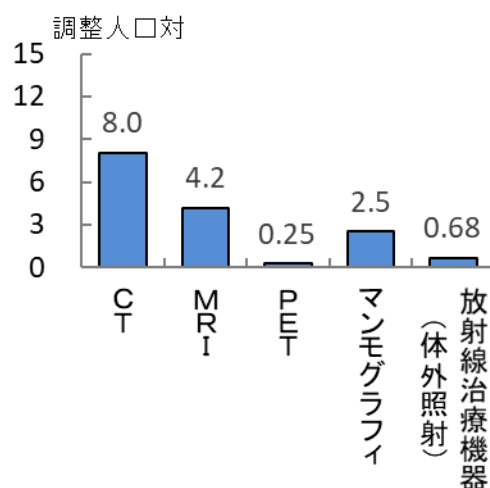
○平成30年4月1日現在、調整人口当たりの医療機器の保有台数は、CTが8.0と最も高くなっています。

図表 3-3-38 1医療機関当たりの年間算定回数  
【病院・一般診療所】(平成28年)



出典 厚生労働省「外来医師偏在指標に係るデータ集・グラフ」  
大阪府医療機関情報システム

図表 3-3-39 府内調整人口当たりの医療機器  
保有台数(平成30年)



出典 厚生労働省「外来医師偏在指標に係るデータ集・グラフ」

注 調整人口当たりの医療機器保有台数とは、「地域の医療機器の台数/地域の人口（10万当たり）/地域の標準化検査率比」と定義しています。

## (2) 医療機器の共同利用のあり方について

【保有している医療機器の中で他の医療機関と共同利用を行っているもの(アンケート調査結果)】

○北河内二次医療圏内において、保有する医療機器の共同利用を行っている病院の割合は、CTで27.3%、MRIで43.8%、PETで100%、マンモグラフィで40.0%、放射線治療機器(体外照射)で25.0%となっています。

図表 3-3-40 共同利用を行っている医療機器(令和元年)

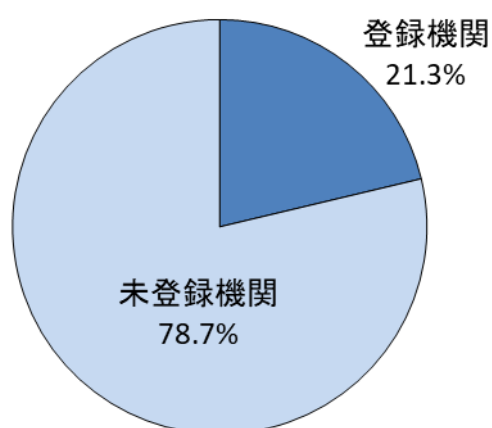
医療機器	北河内									
	一般診療所					病院				
	共同利用を行っている		共同利用を行っていない		アンケート 回答 医療機関数	共同利用を行っている		共同利用を行っていない		アンケート 回答 医療機関数
	施設数	割合	施設数	割合		施設数	割合	施設数	割合	
CT	0	0%	1	100%	1	6	27.3%	16	72.7%	22
MRI	0	0%	0	0%	0	7	43.8%	9	56.3%	16
PET	0	0%	0	0%	0	2	100%	0	0%	2
マンモグラフィ	0	0%	0	0%	0	4	40.0%	6	60.0%	10
放射線治療機器(体外照射)	0	0%	1	100%	1	1	25.0%	3	75.0%	4

出典 大阪府「医師確保計画及び外来医療計画の策定のためのアンケート調査」

【地域医療支援病院の登録機関数の割合(アンケート調査結果)】

○地域医療支援病院の登録機関<sup>注</sup>となっている割合は、一般診療所で21.3%、病院で17.1%となっています。

図表 3-3-41 地域医療支援病院の登録機関【一般診療所】(令和元年)



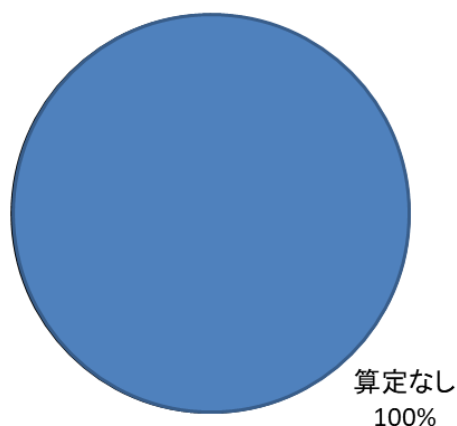
出典 大阪府「医師確保計画及び外来医療計画の策定のためのアンケート調査」

注 当該病院が地域のかかりつけ医等を支援する観点から、建物、設備、機器等を地域の医師等が利用することができるよう、当該病院の共同利用に関する運営規定等に基づき登録した医療機関をいいます。

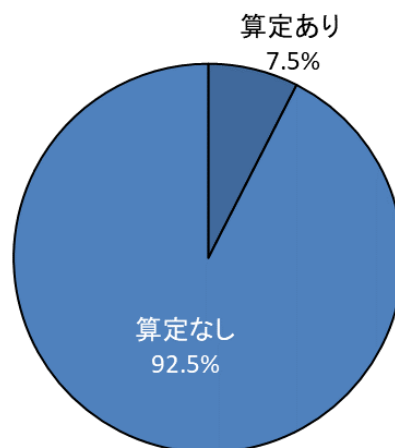
【医療機器の共同利用加算の算定有無(アンケート調査結果)】

○北河内二次医療圏内の医療機関において、医療機器の共同利用管理加算を算定している医療機関の割合は、一般診療所で0%、病院で7.5%となっています。

図表 3-3-42 共同利用加算の算定有無  
【一般診療所】(令和元年)



図表 3-3-43 共同利用加算の算定有無  
【病院】(令和元年)

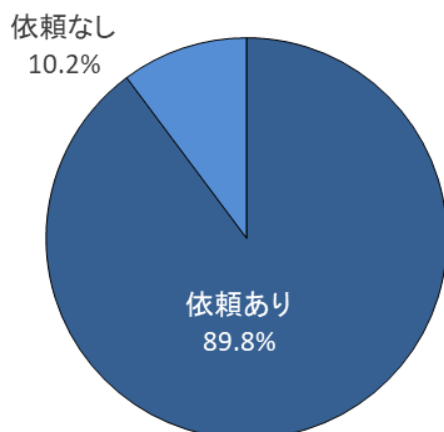


出典 大阪府「医師確保計画及び外来医療計画の策定のためのアンケート調査」

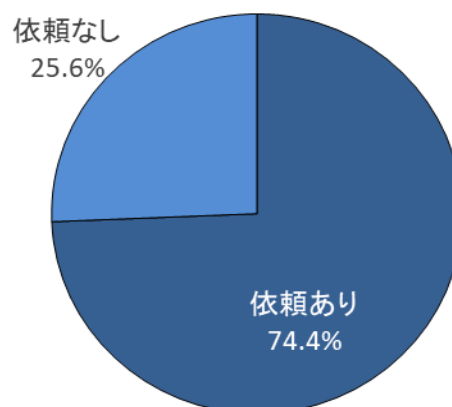
【他の医療機関への画像検査依頼の有無(アンケート調査結果)】

○北河内二次医療圏内の医療機関において、他の医療機関へ画像検査依頼をしたことがある医療機関の割合は、一般診療所で89.8%、病院で74.4%となっています。

図表 3-3-44 他の医療機関への画像  
検査依頼の有無【一般診療所】(令和元年)



図表 3-3-45 他の医療機関への画像  
検査依頼の有無【病院】(令和元年)



出典 大阪府「医師確保計画及び外来医療計画の策定のためのアンケート調査」

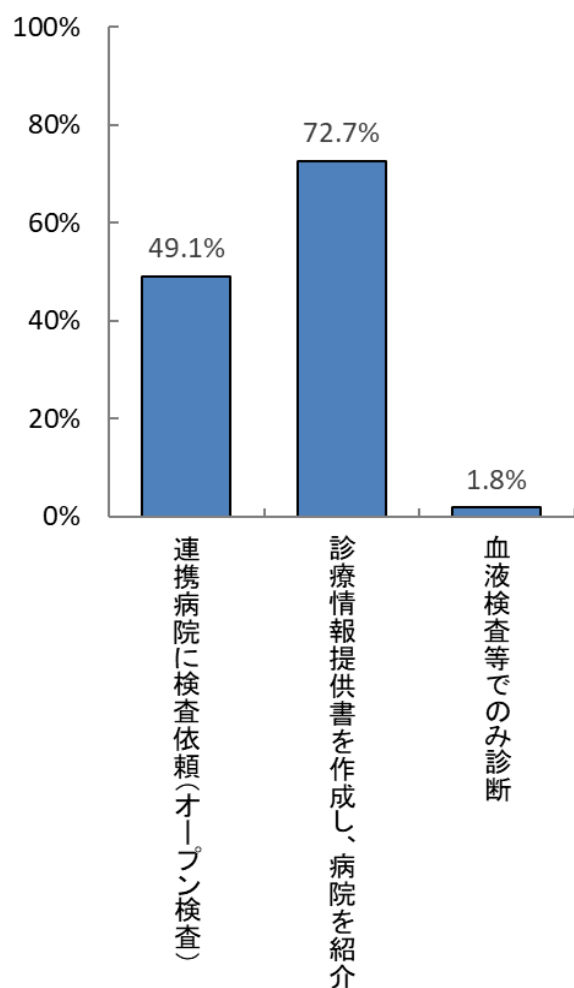
【自院に検査機器がない場合の対応(アンケート調査結果)】

○北河内二次医療圏内の医療機関において、自院に検査機器がない場合の対応は、連携している病院に検査を依頼(オープン検査)する医療機関が一般診療所で49.1%、病院で51.2%、診療情報提供書を作成し病院を紹介する医療機関が、一般診療所で72.7%、病院で78.0%、血液検査等のみで診断する医療機関が、一般診療所で1.8%、病院で4.9%となっています。

図表 3-3-46 自院に検査機能がない場合の対応【一般診療所】(令和元年)

自院に検査機器がない場合の対応	北河内					
	一般診療所			病院		
	施設数	割合	総数	施設数	割合	総数
連携病院に検査依頼(オープン検査)	27	49.1%	55	21	51.2%	41
診療情報提供書を作成し、病院を紹介	40	72.7%	55	32	78.0%	41
血液検査等でのみ診断	1	1.8%	55	2	4.9%	41

図表 3-3-47 自院に検査機能がない場合の対応【一般診療所】(令和元年)



出典 大阪府「医師確保計画及び外来医療計画の策定のためのアンケート調査」

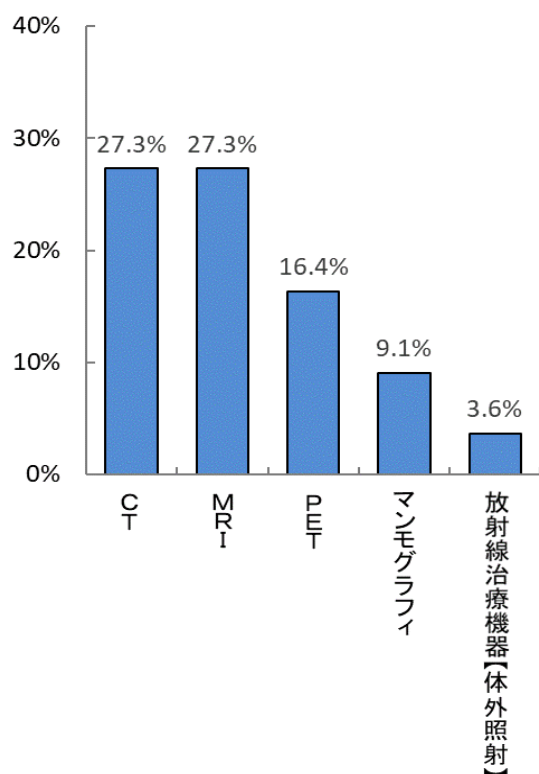
【医療機器別共同利用希望医療機関の割合(アンケート調査結果)】

○医療機器別共同利用希望医療機関の割合は、CTでは一般診療所 27.3%、病院 9.8%、MRIでは一般診療所 27.3%、病院 17.1%、PETでは一般診療所 16.4%、病院 24.4%、マンモグラフィでは一般診療所 9.1%、病院 9.8%、放射線治療機器(体外照射)では一般診療所 3.6%、病院 7.3%となっています。

図表 3-3-48 共同利用であればぜひ活用したい医療機器(令和元年)

医療機器	北河内					
	一般診療所			病院		
	活用希望医療機関数	割合	施設数	活用希望医療機関数	割合	施設数
CT	15	27.3%	55	4	9.8%	41
MRI	15	27.3%	55	7	17.1%	41
PET	9	16.4%	55	10	24.4%	41
マンモグラフィ	5	9.1%	55	4	9.8%	41
放射線治療機器【体外照射】	2	3.6%	55	3	7.3%	41

図表 3-3-49 共同利用であればぜひ活用したい医療機器【一般診療所】(令和元年)



出典 大阪府「医師確保計画及び外来医療計画の策定のためのアンケート調査」