



豊能広域こども急病センター  
令和1年度患者実績



2021. 1

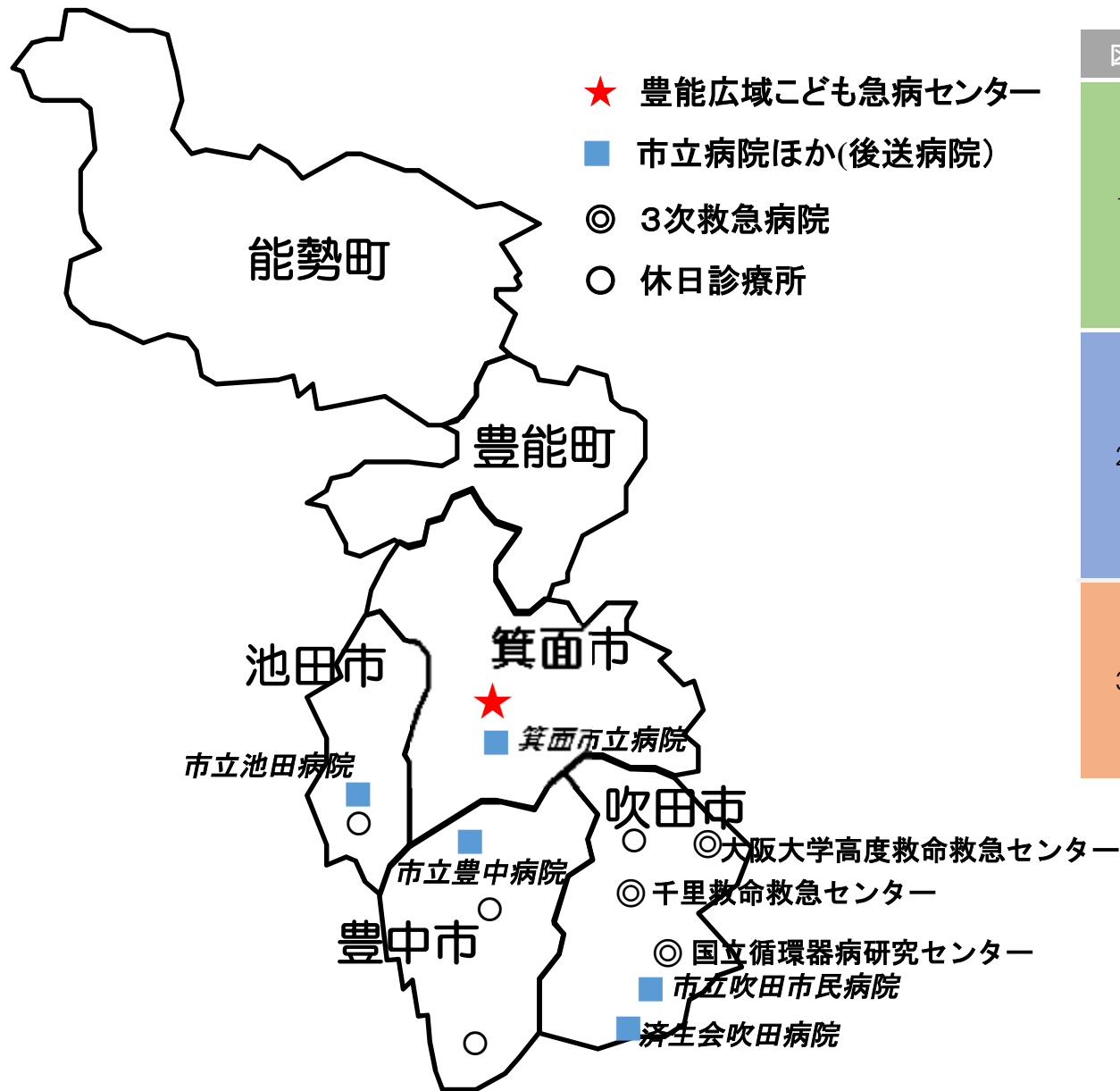
# 1 施設の沿革、概要

---

豊能二次医療圏における小児の救急診療について、圏域内の小児科診療所、病院とも連携し、夜間、休日における小児の救急診療に取り組んでいます。

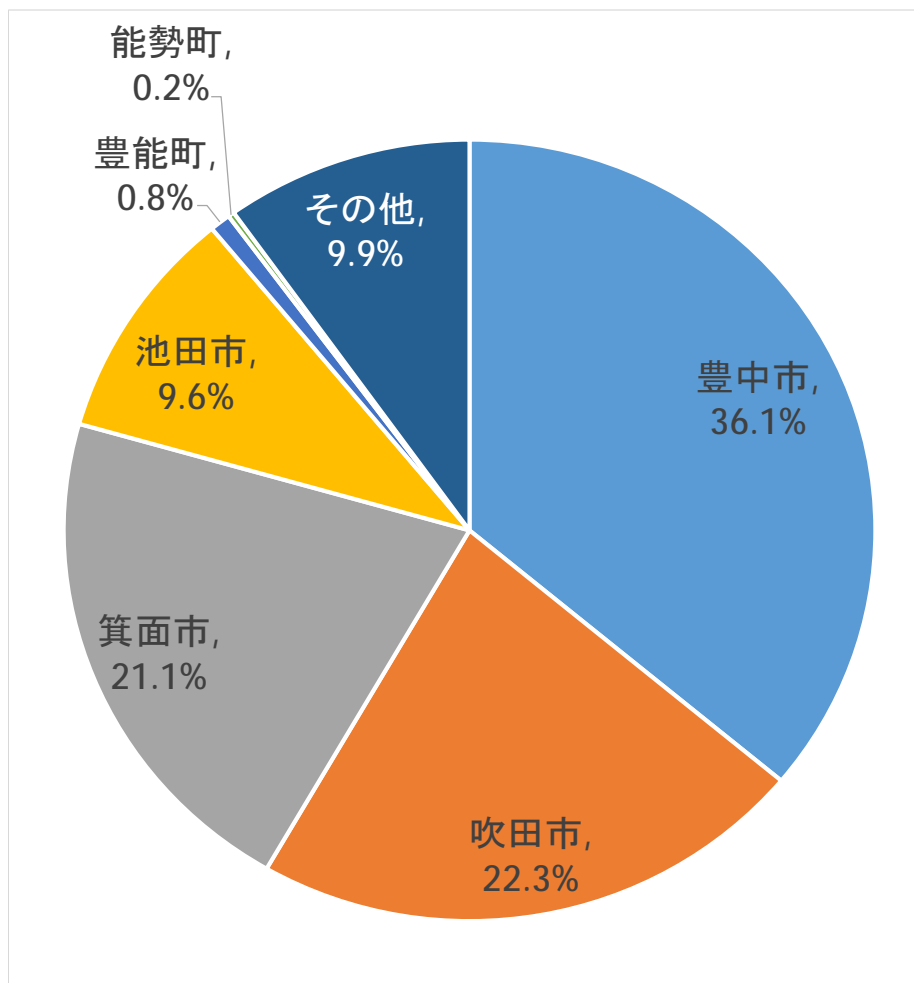
- 平成16年（2004年）4月1日開設
- 圏域内の医師会、大阪大学医学部附属病院、国立循環器病研究センターの医師が診療に従事
- 当センター受診の重症例は、近隣の市立病院等5病院が「後送病院」として輪番で患者を受け入れ。
- 年間約3万人が受診（平日夜間は約40名、日・祝は約200名）
- 一般財団法人「箕面市医療保健センター」が、指定管理者として施設を運営、管理
- 4市2町（箕面市、豊中市、吹田市、池田市、豊能町、能勢町）が運営費を応分負担

## 2 豊能医療圏の救急医療体制について



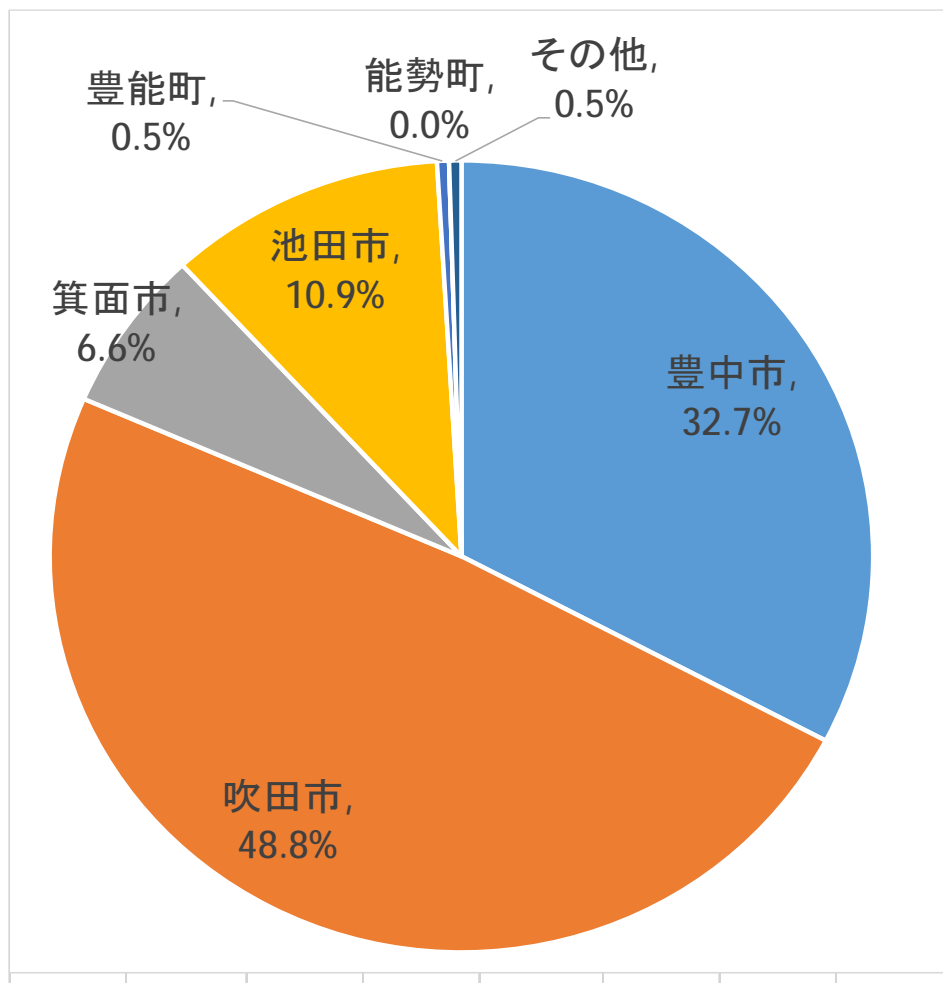
区分	医療機関	
1次	豊能広域こども急病センター	
	【休日急病診療所】	
	豊中市(2カ所) 池田市(1カ所) 吹田市(1カ所)	
2次	市立豊中病院 市立吹田市民病院 市立池田病院 箕面市立病院 済生会吹田病院	
	3次	千里救命救急センター 大阪大学医学部附属病院 高度救命救急センター 国立循環器病研究センター

## 5 市町別の受診患者数（令和1年度）



地区	受診患者数(人)	比率
豊中市	10,350	36.1%
吹田市	6,389	22.3%
箕面市	6,044	21.1%
池田市	2,768	9.6%
豊能町	240	0.8%
能勢町	69	0.2%
小計	25,860	90.1%
茨木市	1,451	5.1%
大阪市	198	0.7%
摂津市	271	0.9%
その他	915	3.2%
小計	2,835	9.9%
合計	28,695	100.0%

## 6 市町別・救急搬送患者（令和1年度）

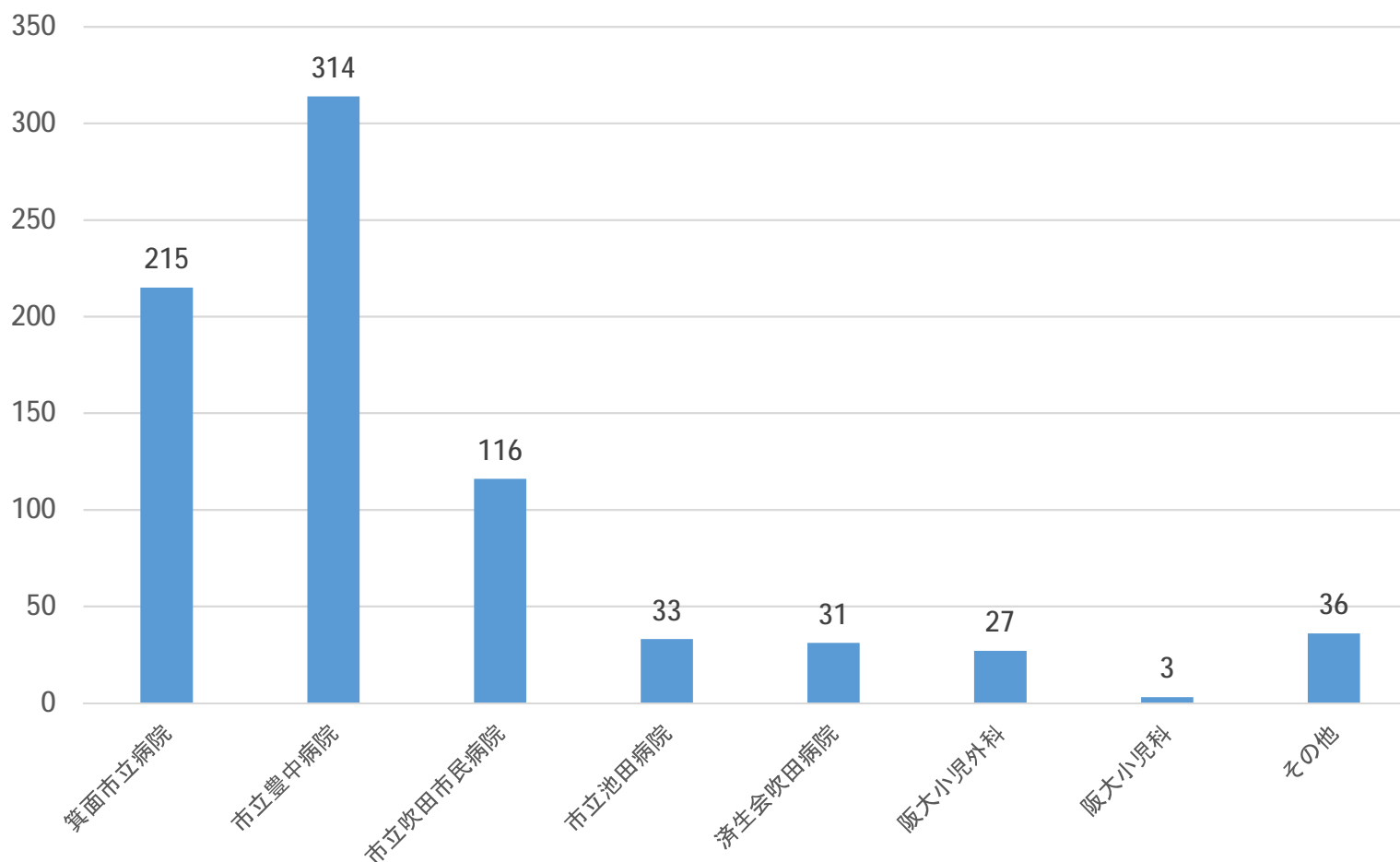


地区	受診患者数(人)	比率
豊中市	69	32.7%
吹田市	103	48.8%
箕面市	14	6.6%
池田市	23	10.9%
豊能町	1	0.5%
能勢町	0	0.0%
小計	210	99.5%
茨木市	1	0.5%
大阪市	0	0.0%
摂津市	0	0.0%
その他	0	0.0%
小計	1	0.5%
合計	211	100.0%

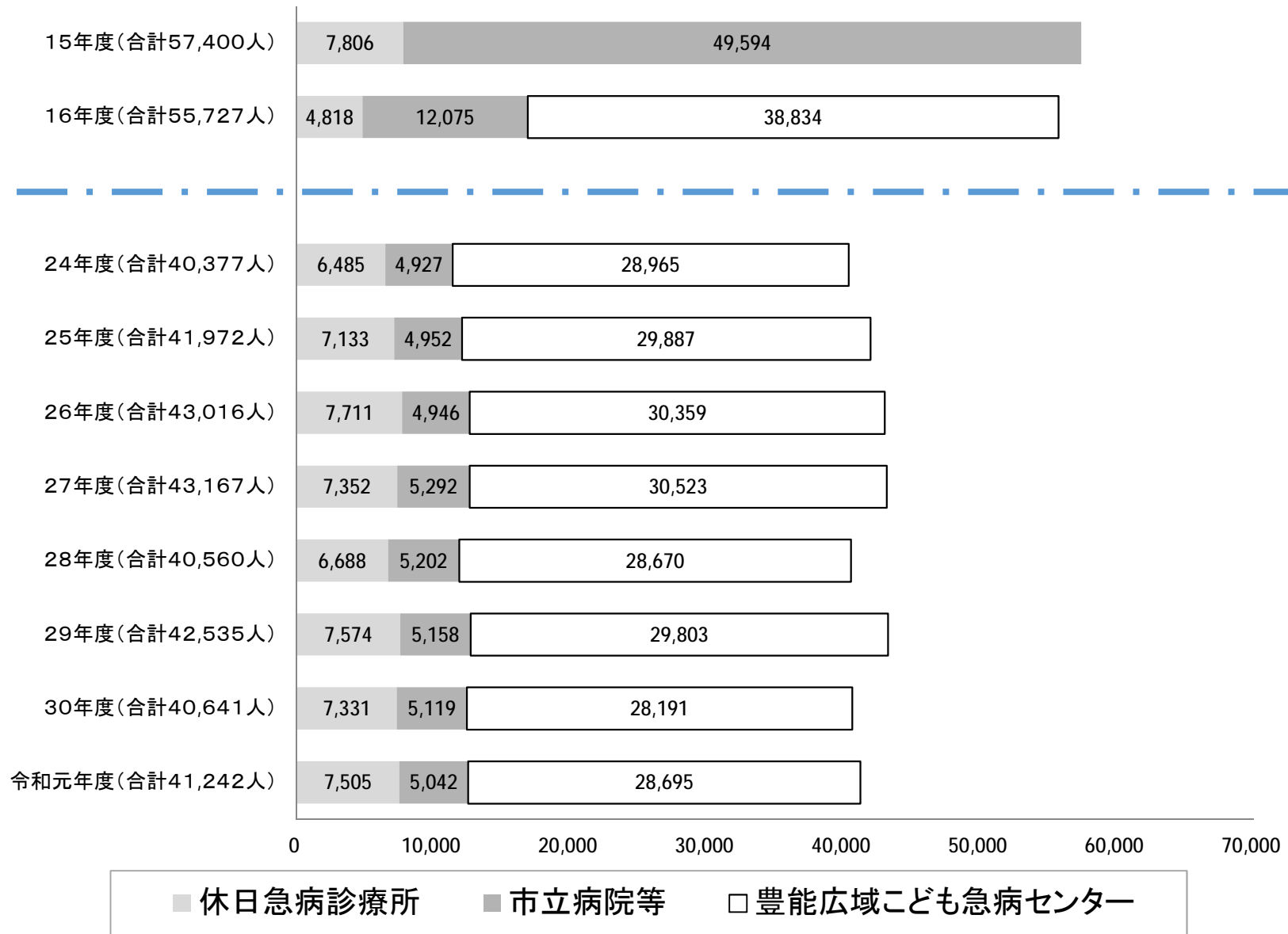
## 7 後送病院への紹介件数（令和1年度）

★受診者の総数 **28,695人**（うち、後送件数 **775件**）

後送件数割合（紹介率）は 2.70%

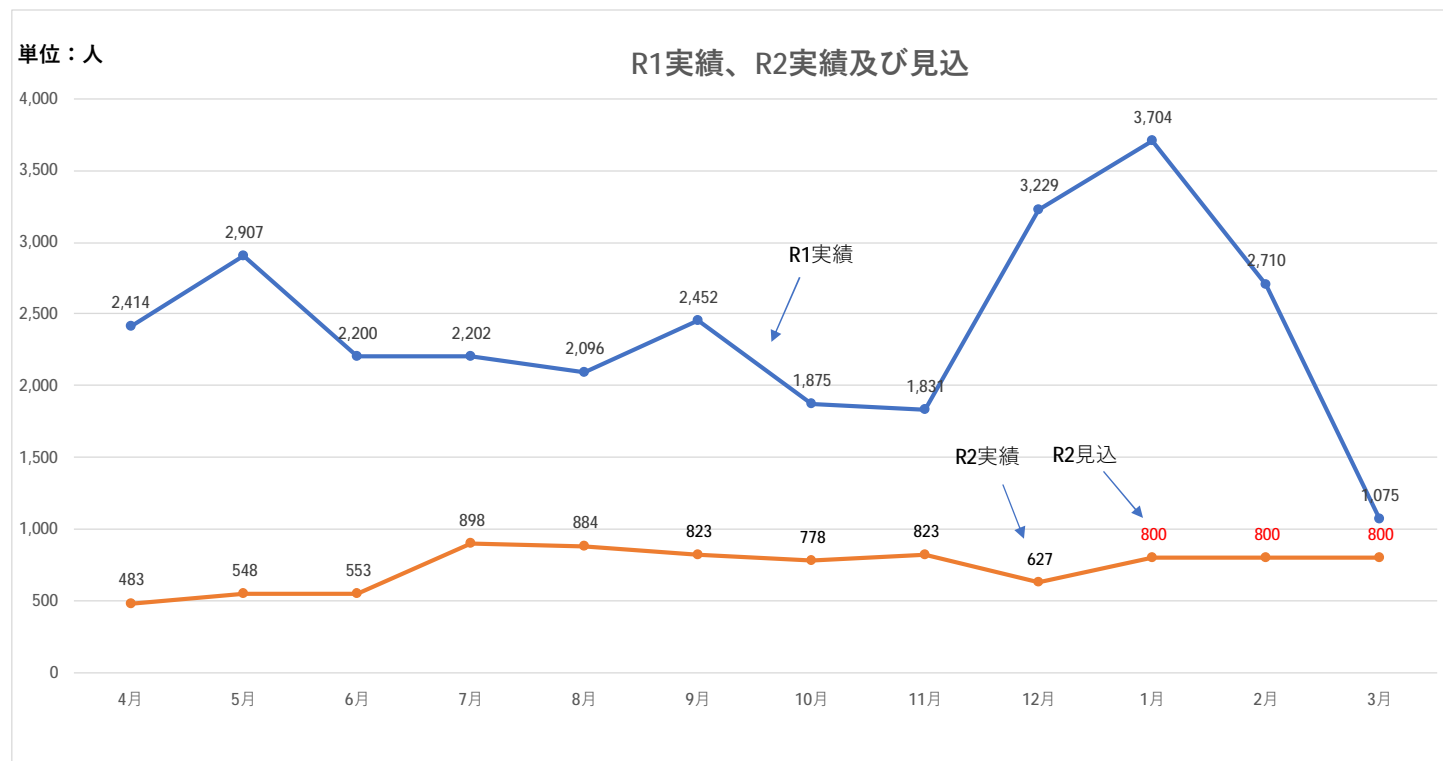


## 8 豊能医療圏の小児救急患者数（時間外のみ）



### 令和2年度豊能広域こども急病センター患者数

2021.1.6



単位：人

区分	4月	5月	6月	7月	8月	9月	10月	11月	12月	1月	2月	3月	計
R1実績	2,414	2,907	2,200	2,202	2,096	2,452	1,875	1,831	3,229	3,704	2,710	1,075	28,695
R2実績/見込	483	548	553	898	884	823	778	823	627	800	800	800	8,817
対前年比	20.0%	18.9%	25.1%	40.8%	42.2%	33.6%	41.5%	44.9%	19.4%	21.6%	29.5%	74.4%	30.7%



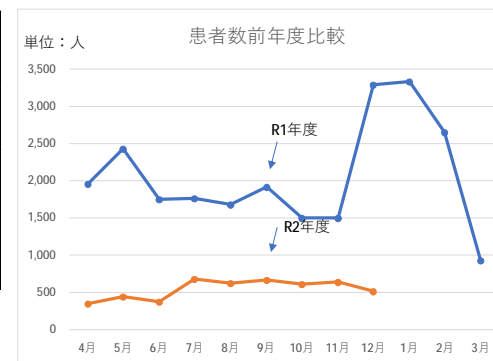
## 令和2年度 近隣類似施設患者数

2021.1.6

### 1. 兵庫県H.K広域こども急病センター（3市1町）

単位：人

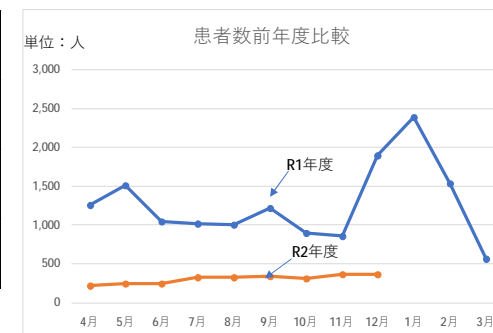
区分	4月	5月	6月	7月	8月	9月	10月	11月	12月	1月	2月	3月	合計
R1年度実績	1,960	2,436	1,756	1,761	1,680	1,915	1,505	1,504	3,296	3,329	2,646	930	24,718
R2年度実績	342	448	383	675	621	672	617	641	520				4,919
対前年比	17.4%	18.4%	21.8%	38.3%	37.0%	35.1%	41.0%	42.6%	15.8%	0.0%	0.0%	0.0%	19.9%



### 2. 大阪府T.S夜間休日応急診療所（3市1町）

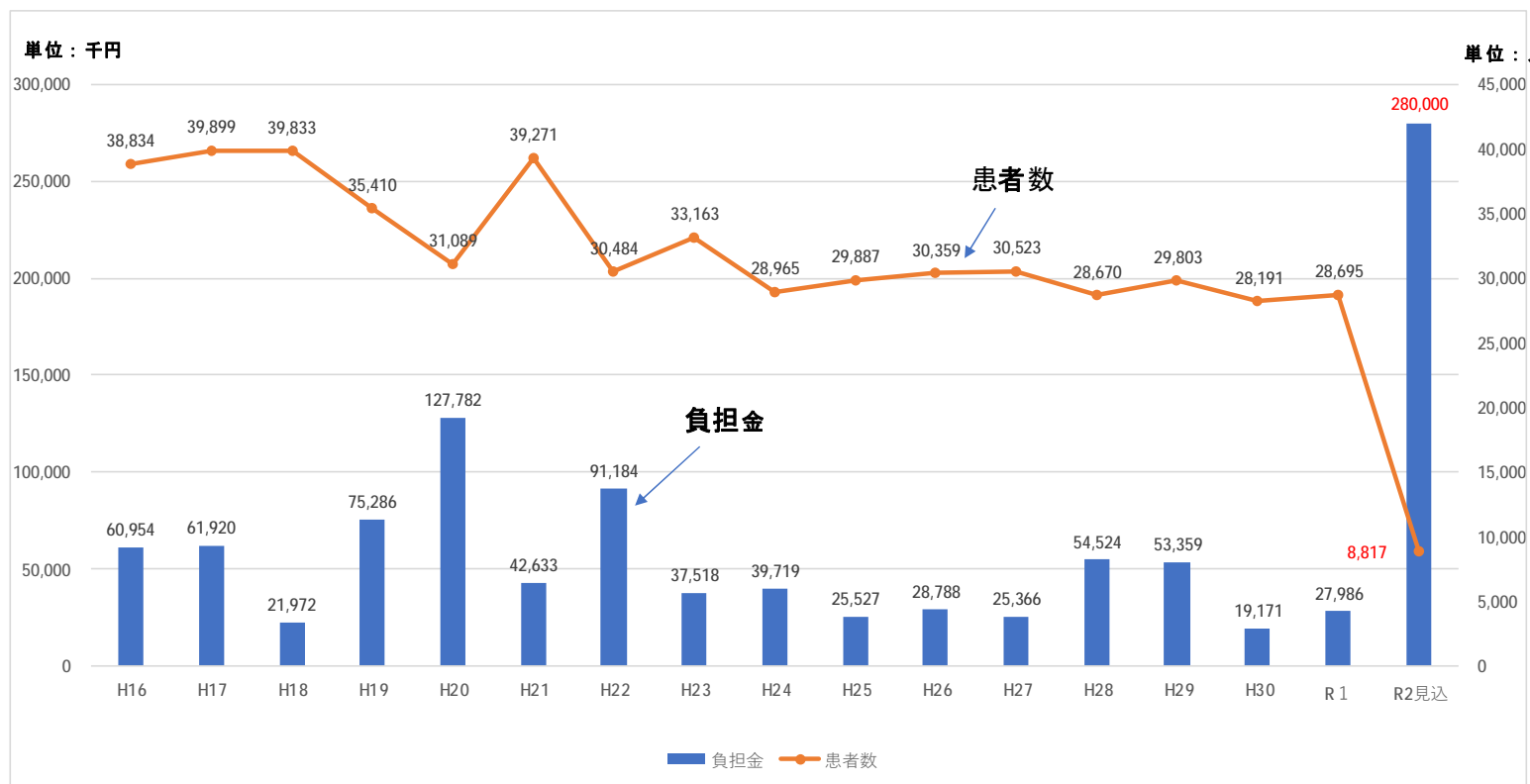
単位：人

区分	4月	5月	6月	7月	8月	9月	10月	11月	12月	1月	2月	3月	合計
R1年度実績	1,259	1,504	1,043	1,021	1,008	1,213	901	856	1,895	2,386	1,541	572	15,199
R2年度実績	225	252	252	333	329	342	320	369	364				2,786
対前年比	17.9%	16.8%	24.2%	32.6%	32.6%	28.2%	35.5%	43.1%	19.2%	0.0%	0.0%	0.0%	18.3%



豊能広域こども急病センター患者数及び4市2町負担金の推移  
(H16年度～R2年度)

2021.1.6



※H16豊能開設

※H20阪神北開設

※H21新型インフル

※H23より経営改善

※H30診療単価増

※R2コロナで患者激減