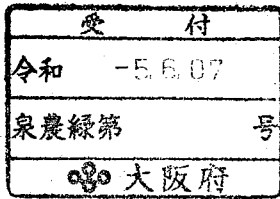


産業廃棄物処理計画実施状況報告書

令和5年 6月 7日

大阪府知事 殿  
(大阪府泉州農と緑の総合事務所長 様)

提出者  
住 所 大阪府大阪市中央区道修町4-5-13  
氏 名 藤本化学製品株式会社  
代表取締役 藤本和将  
(法人にあつては、名称及び代表者の氏名)  
電話番号 06-6222-0147



廃棄物の処理及び清掃に関する法律第12条第10項の規定に基づき、令和2年度の産業廃棄物処理計画の実施状況を報告します。

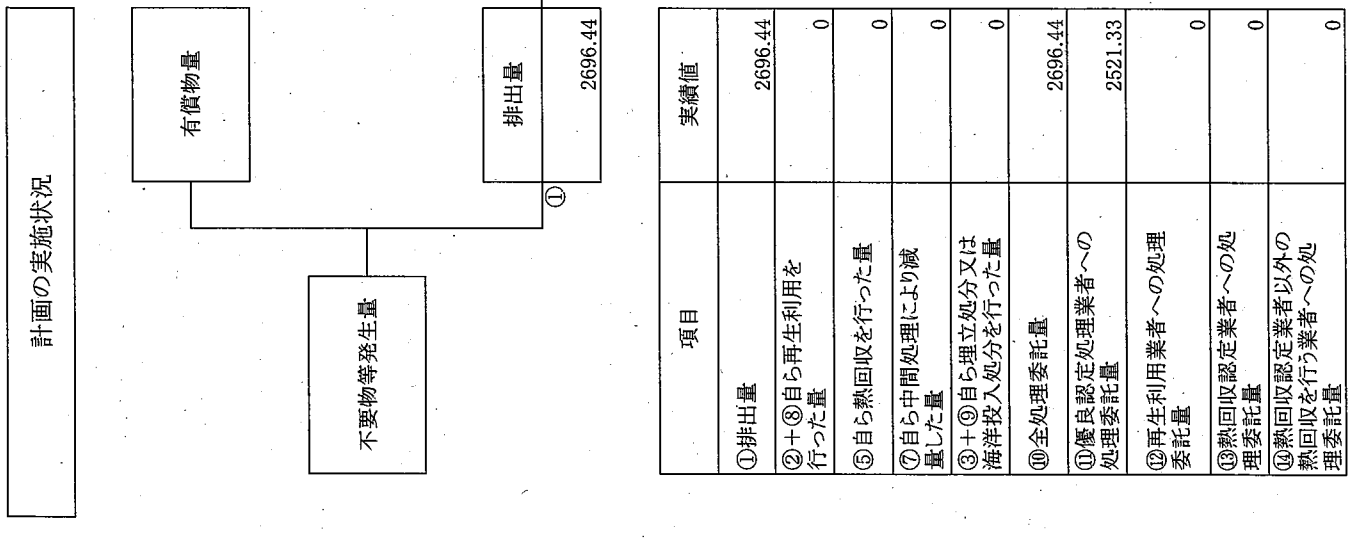
事業場の名称	藤本化学製品株式会社 泉北工場
事業場の所在地	大阪府泉大津市臨海町1-24
事業の種類	16:化学工業
産業廃棄物処理計画における計画期間	令和4年4月1日～令和5年3月31日

産業廃棄物処理計画における目標値

項目	目標値	項目	目標値
排出量	4094	全処理委託量	3366
自ら再生利用を行う産業廃棄物の量	0t	優良認定処理業者への処理委託量	3130
自ら熱回収を行う産業廃棄物の量	0t	再生利用業者への処理委託量	36
自ら中間処理により減量する産業廃棄物の量	728	認定熱回収業者への処理委託量	0t
自ら埋立処分又は海洋投入処分を行う産業廃棄物の量	0t	認定熱回収業者以外の熱回収を行う業者への処理委託量	0t

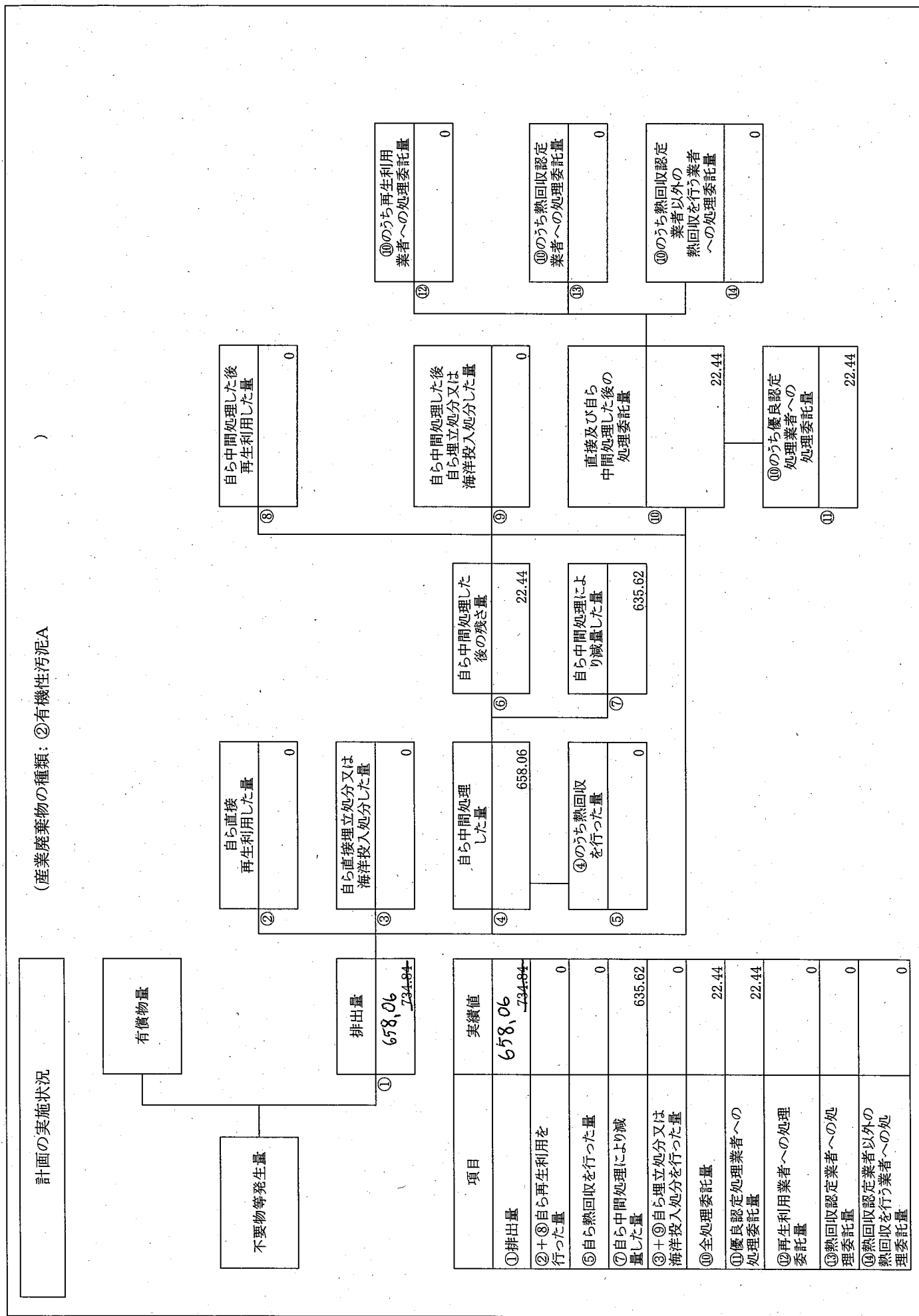
※事務処理欄

(産業廃棄物の種類: ①廃アルカリ)



項目	実績値
①排出量	2696.44
②+⑧自ら再生利用を行った量	0
⑤自ら熱回収を行った量	0
⑦自ら中間処理により減量した量	0
③+④自ら埋立処分又は海洋投入処分を行った量	0
⑩全処理委託量	2696.44
⑪優良認定処理業者への処理委託量	2521.33
⑫再生利用業者への処理委託量	0
⑬熱回収認定業者への処理委託量	0
⑭熱回収認定業者以外の熱回収を行う業者への処理委託量	0

(産業廃棄物の種類: ②有機性汚泥A)

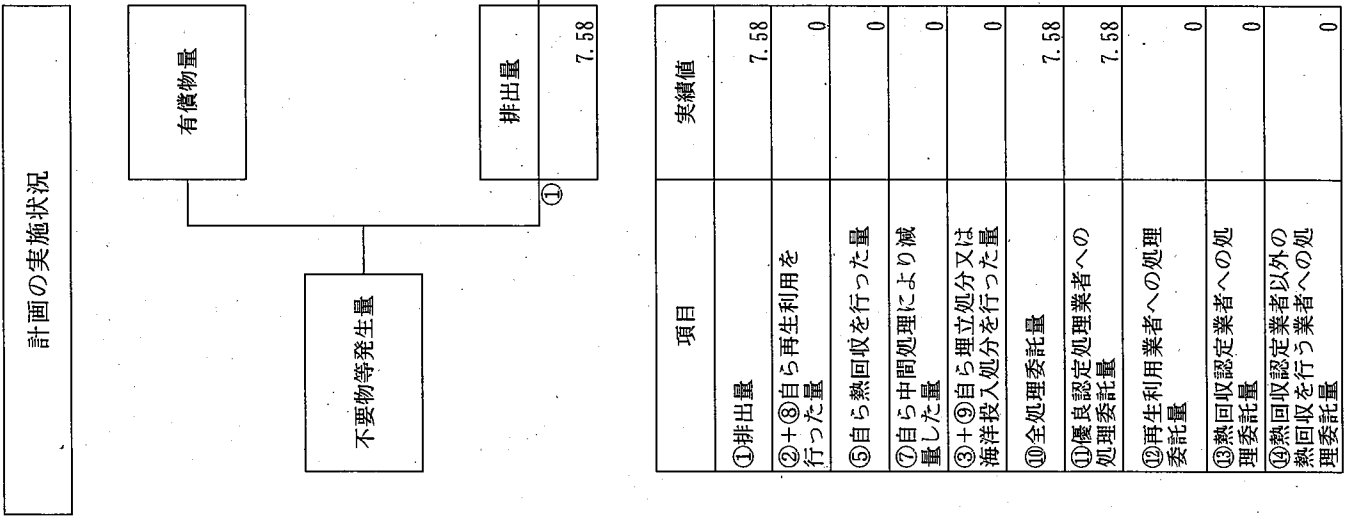


計画の実施状況

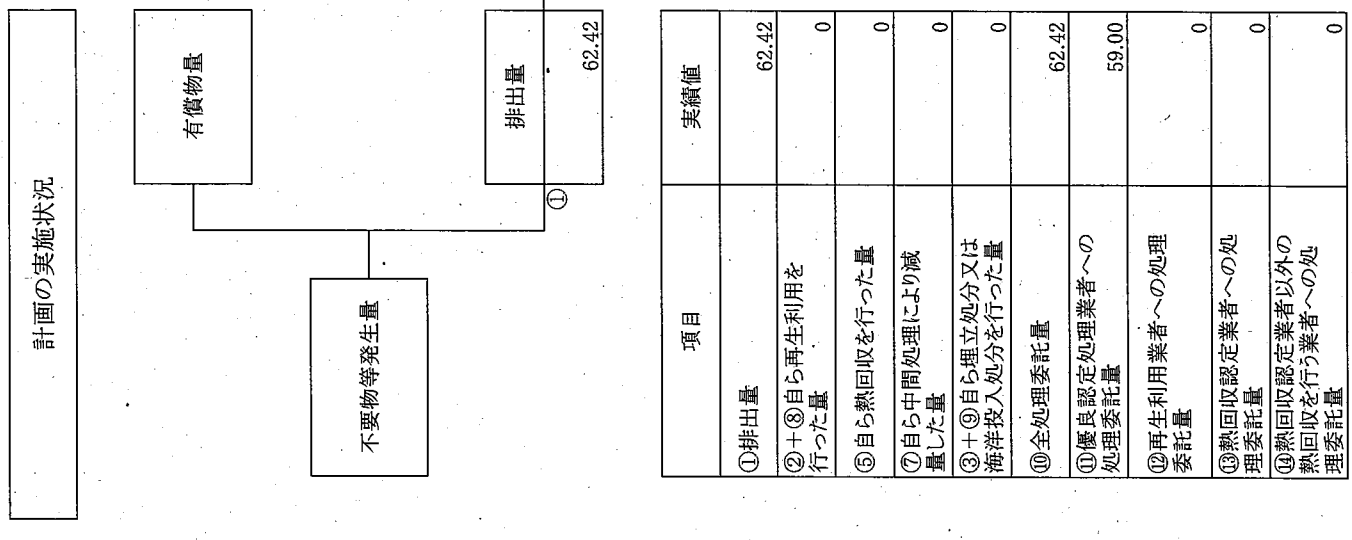
不要物等発生量	658,06
有償物量	734,84
①排出量	658,06
②自直接再生利用した量	0
③自直接埋立処分又は海洋投入処分した量	0
④自中間処理した量	658,06
⑤のうち熱回収を行った量	0
⑥自中間処理後の残存量	22,44
⑦自中間処理による減量した量	635,62
⑧自中間処理した後再生利用した量	0
⑨自中間処理後埋立処分又は海洋投入処分した量	0
⑩全処理委託量	22,44
⑪優良認定処理業者への処理委託量	22,44
⑫熱回収認定業者への処理委託量	0
⑬熱回収認定業者以外の熱回収を行う業者への処理委託量	0
⑭熱回収認定業者以外の熱回収を行う業者への処理委託量	0

項目	実績値
①排出量	658,06
②+③自再生利用を行った量	0
⑤自熱回収を行った量	0
⑦自中間処理により減量した量	635,62
③+④自埋立処分又は海洋投入処分を行った量	0
⑩全処理委託量	22,44
⑪優良認定処理業者への処理委託量	22,44
⑫熱回収認定業者への処理委託量	0
⑬熱回収認定業者以外の熱回収を行う業者への処理委託量	0
⑭熱回収認定業者以外の熱回収を行う業者への処理委託量	0

(産業廃棄物の種類: ③有機性汚泥B)



(産業廃棄物の種類: ④ 廃酸)



項目	実績値
①排出量	62.42
②+③自ら再生利用を行った量	0
⑤自ら熱回収を行った量	0
⑦自ら中間処理により減量した量	0
③+④自ら埋立処分又は海洋投入処分を行った量	0
⑩全処理委託量	62.42
⑩ 優良認定処理業者への処理委託量	59.00
⑫ 再生利用業者への処理委託量	0
⑬ 熱回収認定業者への処理委託量	0
⑭ 熱回収認定業者以外の熱回収を行う業者への処理委託量	0

自ら中間処理した後再生利用した量	0
------------------	---

自ら中間処理した後自ら埋立処分又は海洋投入処分した量	0
----------------------------	---

直接及び自ら中間処理した後の処理委託量	62.42
---------------------	-------

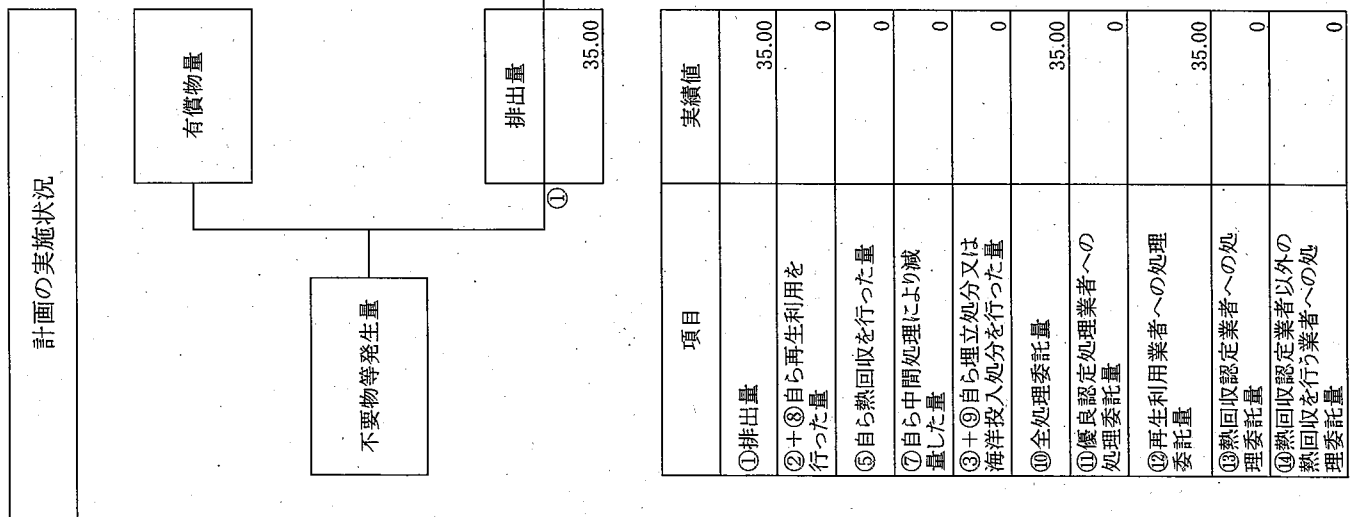
⑩のうち優良認定処理業者への処理委託量	59.00
---------------------	-------

⑩のうち再生利用業者への処理委託量	0
-------------------	---

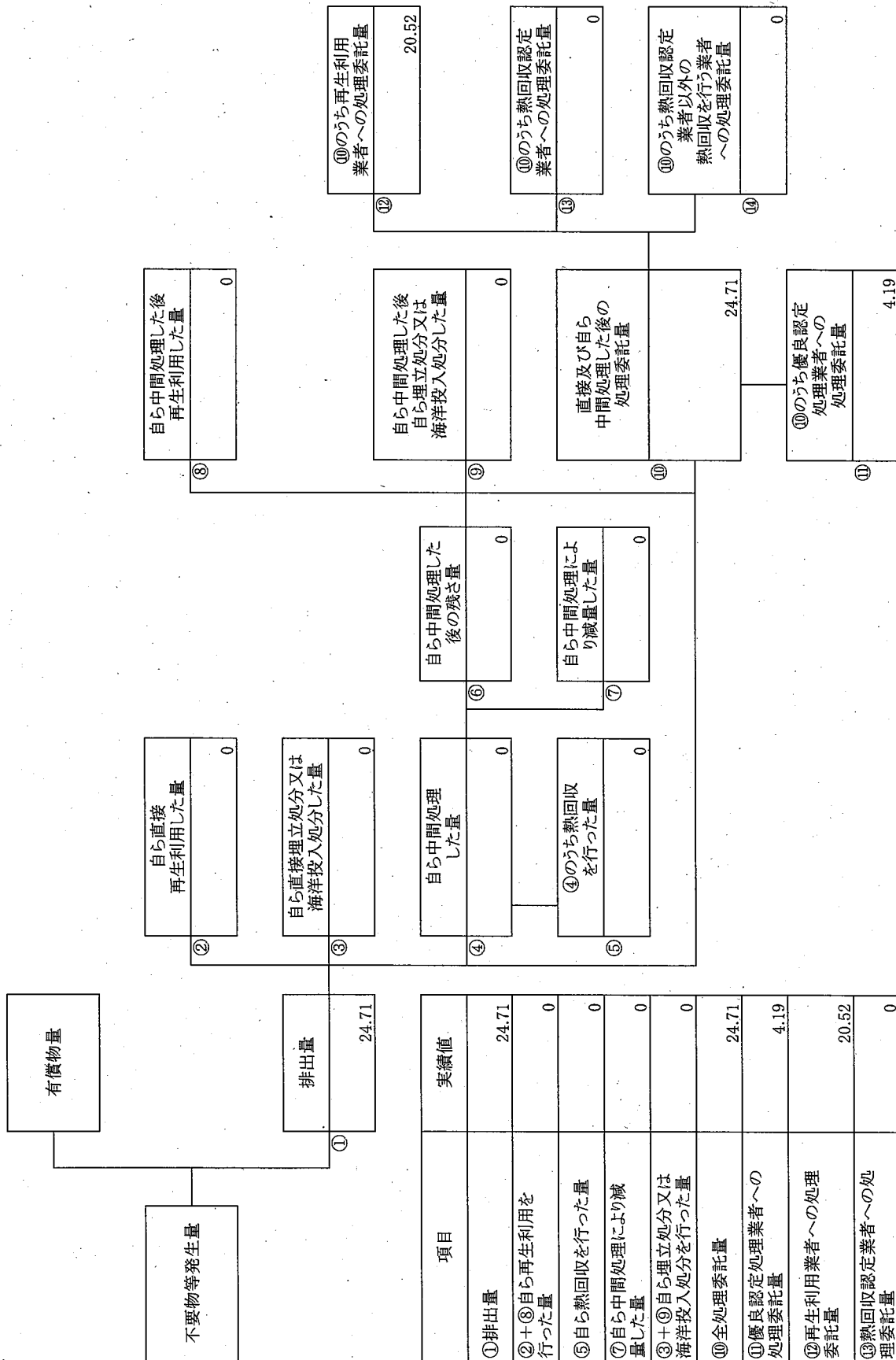
⑩のうち熱回収認定業者への処理委託量	0
--------------------	---

⑩のうち熱回収認定業者以外の熱回収を行う業者への処理委託量	0
-------------------------------	---

(産業廃棄物の種類: ⑤管理型混合廃棄物)



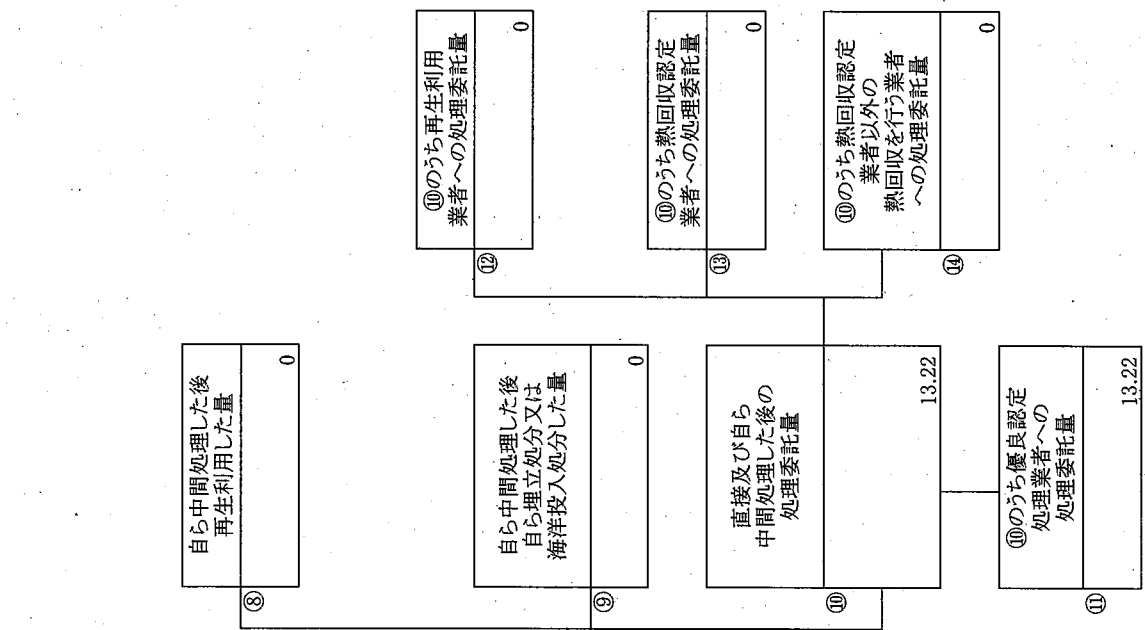
計画の実施状況 (産業廃棄物の種類: ⑥プラスチック製廃包装容器)



項目	実績値
①排出量	24.71
②+③自ら再生利用を行った量	0
⑤自ら熱回収を行った量	0
⑦自ら中間処理により減量した量	0
③+④自ら埋立処分又は海洋投入処分を行った量	0
⑩全処理委託量	24.71
⑩優良認定処理業者への処理委託量	4.19
⑩再生利用業者への処理委託量	20.52
⑩熱回収認定業者への処理委託量	0
⑩熱回収認定業者以外の熱回収を行う業者への処理委託量	0

(産業廃棄物の種類: ⑦木くず)

計画の実施状況



有償物量	
不要物等発生量	
排出量	13.22
自ら直接再生利用した量	0
自ら直接埋立処分又は海洋投入処分した量	0
自ら中間処理した量	0
④のうち熱回収を行った量	0

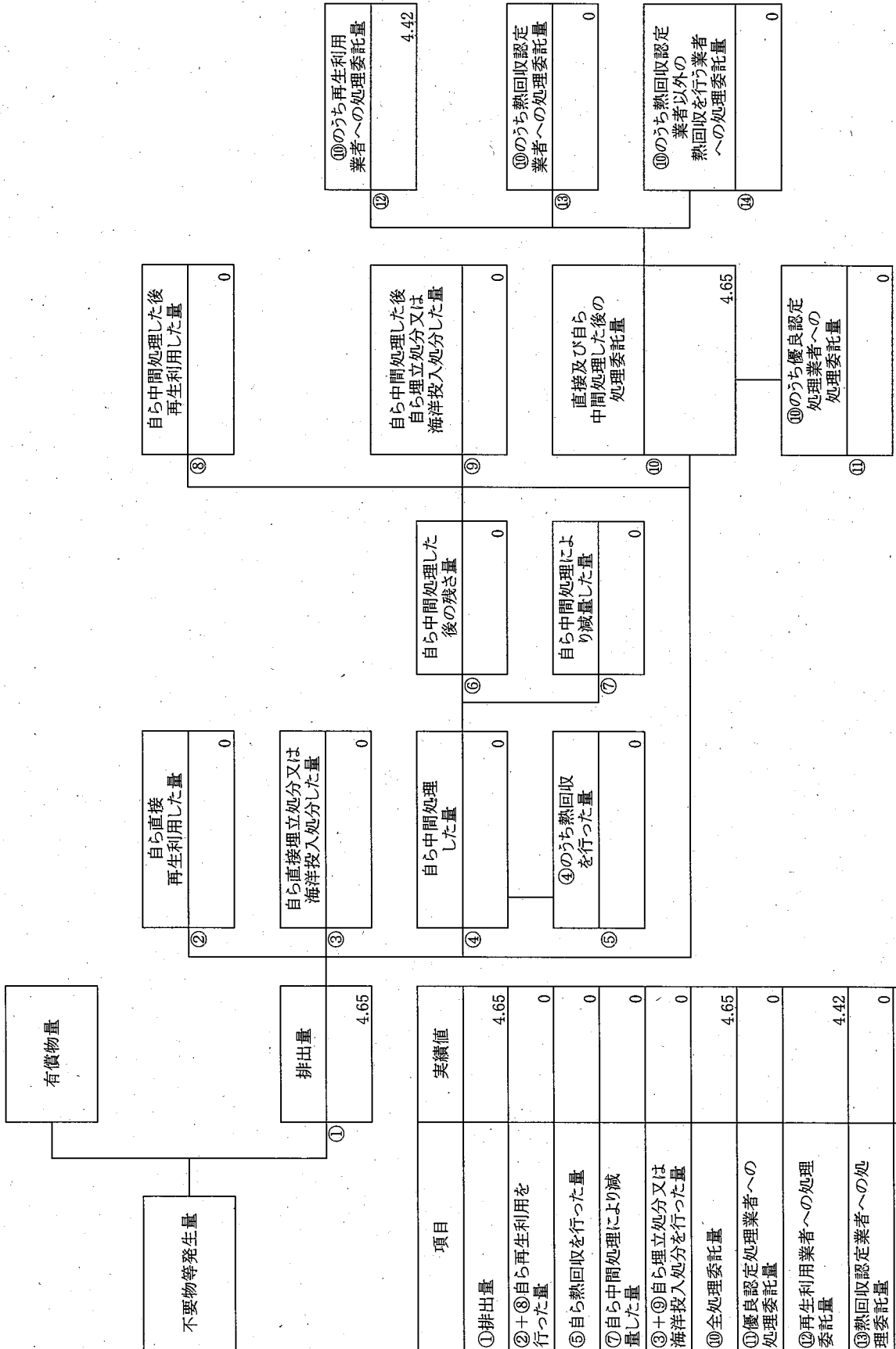
実績値	
①排出量	13.22
②+③自ら再生利用を行った量	0
⑤自ら熱回収を行った量	0
⑦自ら中間処理により減量した量	0
③+④自ら埋立処分又は海洋投入処分を行った量	0
⑩全処理委託量	13.22
⑪優良認定処理業者への処理委託量	13.22
⑫再生利用業者への処理委託量	0
⑬熱回収認定業者への処理委託量	0
⑭熱回収認定業者以外の熱回収を行う業者への処理委託量	0

項目	実績値
①排出量	13.22
②+③自ら再生利用を行った量	0
⑤自ら熱回収を行った量	0
⑦自ら中間処理により減量した量	0
③+④自ら埋立処分又は海洋投入処分を行った量	0
⑩全処理委託量	13.22
⑪優良認定処理業者への処理委託量	13.22
⑫再生利用業者への処理委託量	0
⑬熱回収認定業者への処理委託量	0
⑭熱回収認定業者以外の熱回収を行う業者への処理委託量	0



(産業廃棄物の種類: ⑤金属くず)

計画の実施状況



⑧	自ら中間処理した後再生利用した量	0
---	------------------	---

⑨	自ら中間処理した後埋立処分又は海洋投入処分した量	0
---	--------------------------	---

⑩	直接及び自ら中間処理した後の処理委託量	4.65
---	---------------------	------

⑪	⑩のうち優良認定処理業者への処理委託量	0
---	---------------------	---

②	自ら直接再生利用した量	0
---	-------------	---

③	自ら直接埋立処分又は海洋投入処分した量	0
---	---------------------	---

④	自ら中間処理した量	0
---	-----------	---

⑤	④のうち熱回収を行った量	0
---	--------------	---

⑥	自ら中間処理した後の残さ	0
---	--------------	---

⑦	自ら中間処理による減量した量	0
---	----------------	---

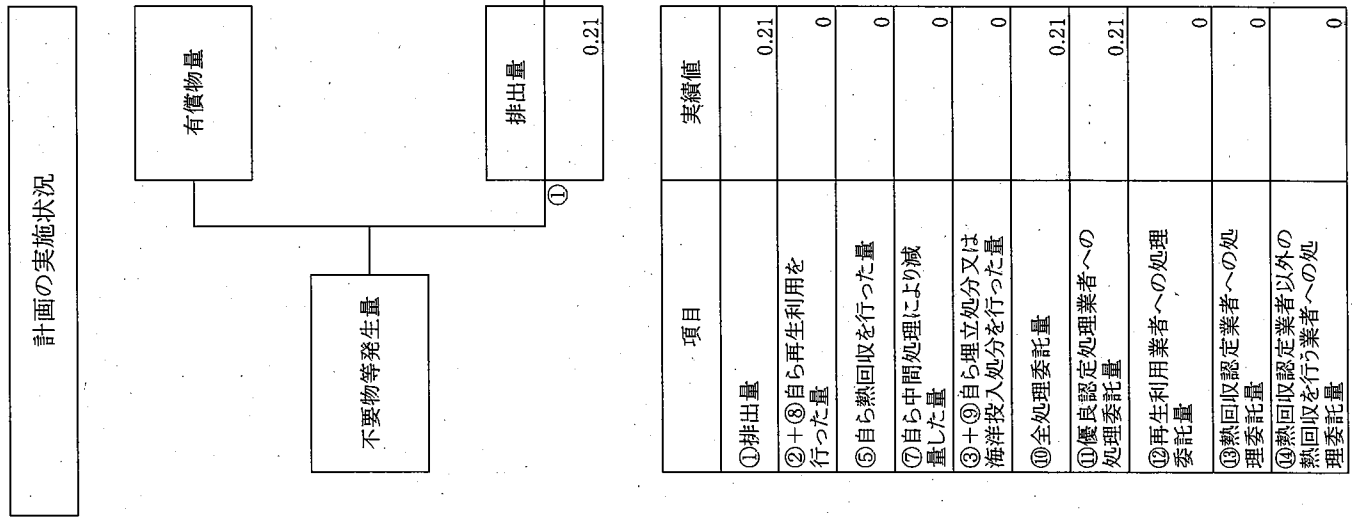
項目	実績値
①排出量	4.65
②+③自ら再生利用を行った量	0
④自ら熱回収を行った量	0
⑦自ら中間処理により減量した量	0
③+④自ら埋立処分又は海洋投入処分を行った量	0
⑩全処理委託量	4.65
⑪優良認定処理業者への処理委託量	0
⑫再生利用業者への処理委託量	4.42
⑬熱回収認定業者への処理委託量	0
⑭熱回収認定業者以外の熱回収を行う業者への処理委託量	0

⑫	⑩のうち再生利用業者への処理委託量	4.42
---	-------------------	------

⑬	⑩のうち熱回収認定業者への処理委託量	0
---	--------------------	---

⑭	⑩のうち熱回収認定業者以外の熱回収を行う業者への処理委託量	0
---	-------------------------------	---

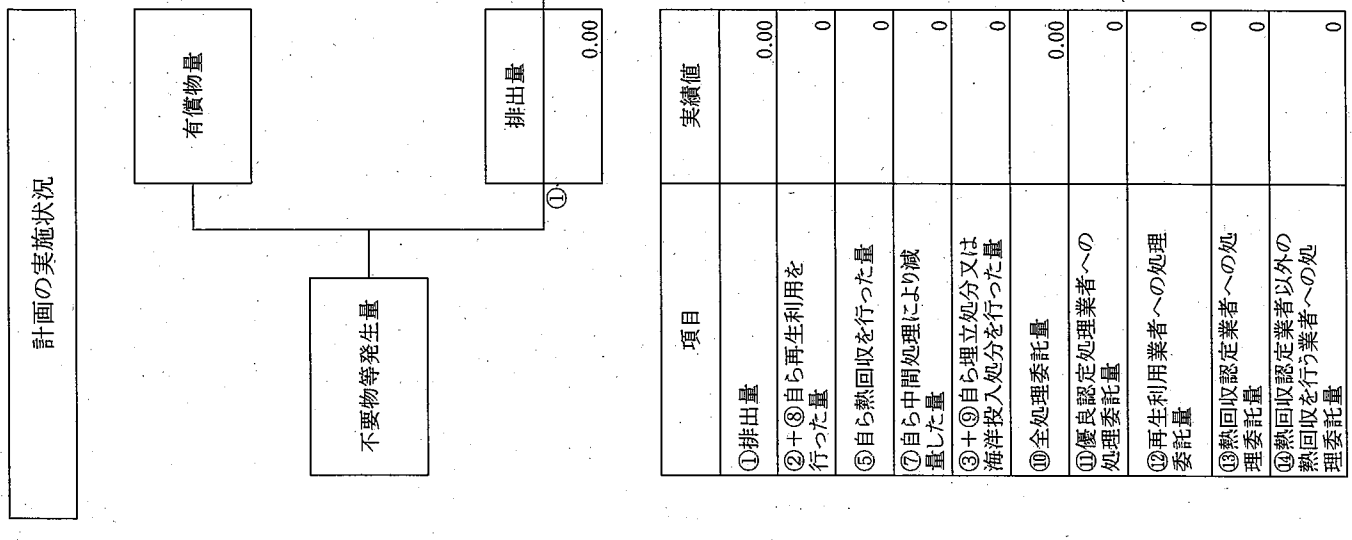
(産業廃棄物の種類: ⑨廃油)



項目	実績値
①排出量	0.21
②+③自ら再生利用を行った量	0
⑤自ら熱回収を行った量	0
⑦自ら中間処理により減量した量	0
③+④自ら埋立処分又は海洋投入処分を行った量	0
⑩全処理委託量	0.21
⑪優良認定処理業者への処理委託量	0.21
⑫再生利用業者への処理委託量	0
⑬熱回収認定業者への処理委託量	0
⑭熱回収認定業者以外の熱回収を行う業者への処理委託量	0

⑧自ら中間処理した後の再生利用した量	0
⑨自ら中間処理した後の埋立処分又は海洋投入処分した量	0
⑩のうち再生利用業者への処理委託量	0
⑩のうち熱回収認定業者への処理委託量	0
⑩のうち熱回収認定業者以外の熱回収を行う業者への処理委託量	0
⑪のうち優良認定処理業者への処理委託量	0.21
⑫のうち再生利用業者への処理委託量	0
⑬のうち熱回収認定業者への処理委託量	0
⑭のうち熱回収認定業者以外の熱回収を行う業者への処理委託量	0

(産業廃棄物の種類: ⑩無機性汚泥)



⑧	自ら中間処理した後の再生利用した量	0
---	-------------------	---

⑨	自ら中間処理した後の埋立処分又は海洋投入処分した量	0
---	---------------------------	---

⑩	直接及び自ら中間処理した後の処理委託量	0.00
---	---------------------	------

⑪	⑩のうち優良認定処理業者への処理委託量	0
---	---------------------	---

②	自ら直接再生利用した量	0
---	-------------	---

③	自ら直接埋立処分又は海洋投入処分した量	0
---	---------------------	---

④	自ら中間処理した量	0
---	-----------	---

⑤	④のうち熱回収を行った量	0
---	--------------	---

⑥	自ら中間処理した後の残存量	0
---	---------------	---

⑦	自ら中間処理による減量した量	0
---	----------------	---

⑫	⑩のうち再生利用業者への処理委託量	0
---	-------------------	---

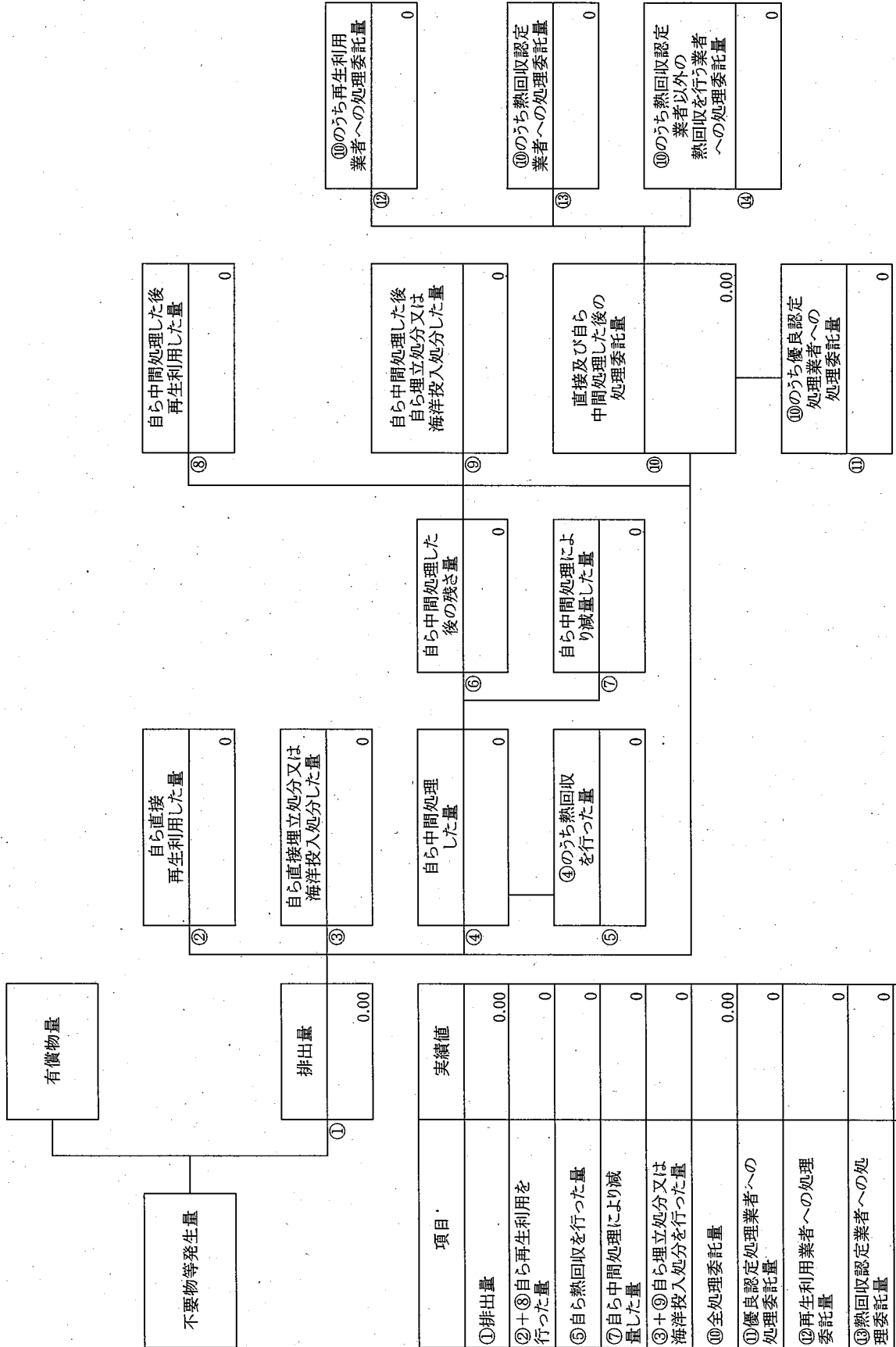
⑬	⑩のうち熱回収認定業者への処理委託量	0
---	--------------------	---

⑭	⑩のうち熱回収認定業者以外の熱回収を行う業者への処理委託量	0
---	-------------------------------	---

項目	実績値
①排出量	0.00
②+③自ら再生利用を行った量	0
⑤自ら熱回収を行った量	0
⑦自ら中間処理により減量した量	0
③+④自ら埋立処分又は海洋投入処分を行った量	0
⑩全処理委託量	0.00
⑪優良認定処理業者への処理委託量	0
⑫再生利用業者への処理委託量	0
⑬熱回収認定業者への処理委託量	0
⑭熱回収認定業者以外の熱回収を行う業者への処理委託量	0

(産業廃棄物の種類: ⑪下水汚泥)

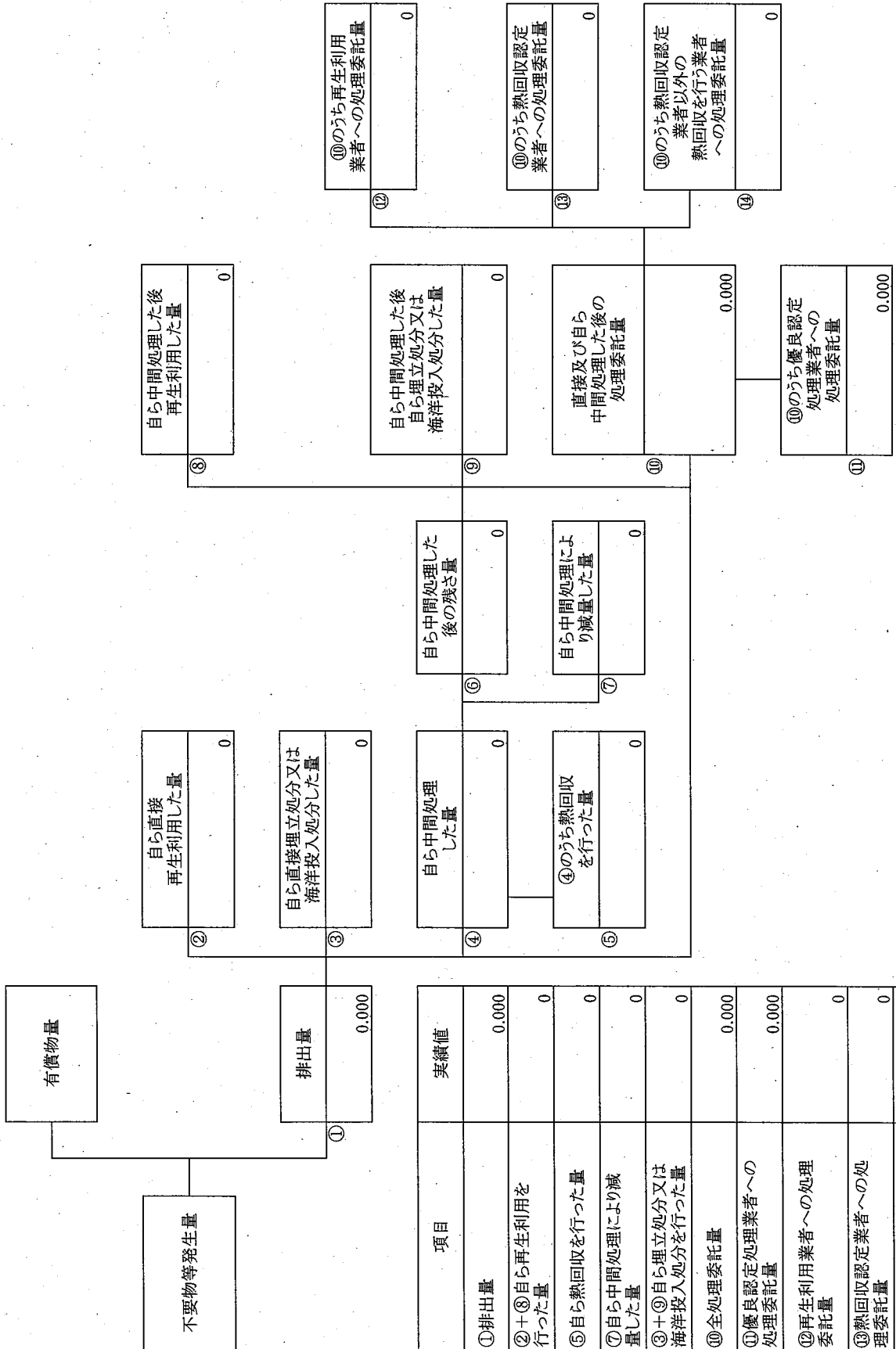
計画の実施状況



項目	実績値
①排出量	0.00
②+③自ら再生利用を行った量	0
⑤自ら熱回収を行った量	0
⑦自ら中間処理により減量した量	0
③+④自ら埋立処分又は海洋投入処分を行った量	0
⑩全処理委託量	0.00
⑩優良認定処理業者への処理委託量	0
⑩再生利用業者への処理委託量	0
⑩熱回収認定業者への処理委託量	0
⑩熱回収を行わず業者への処理委託量	0

(産業廃棄物の種類: ⑫ガラスくず等)

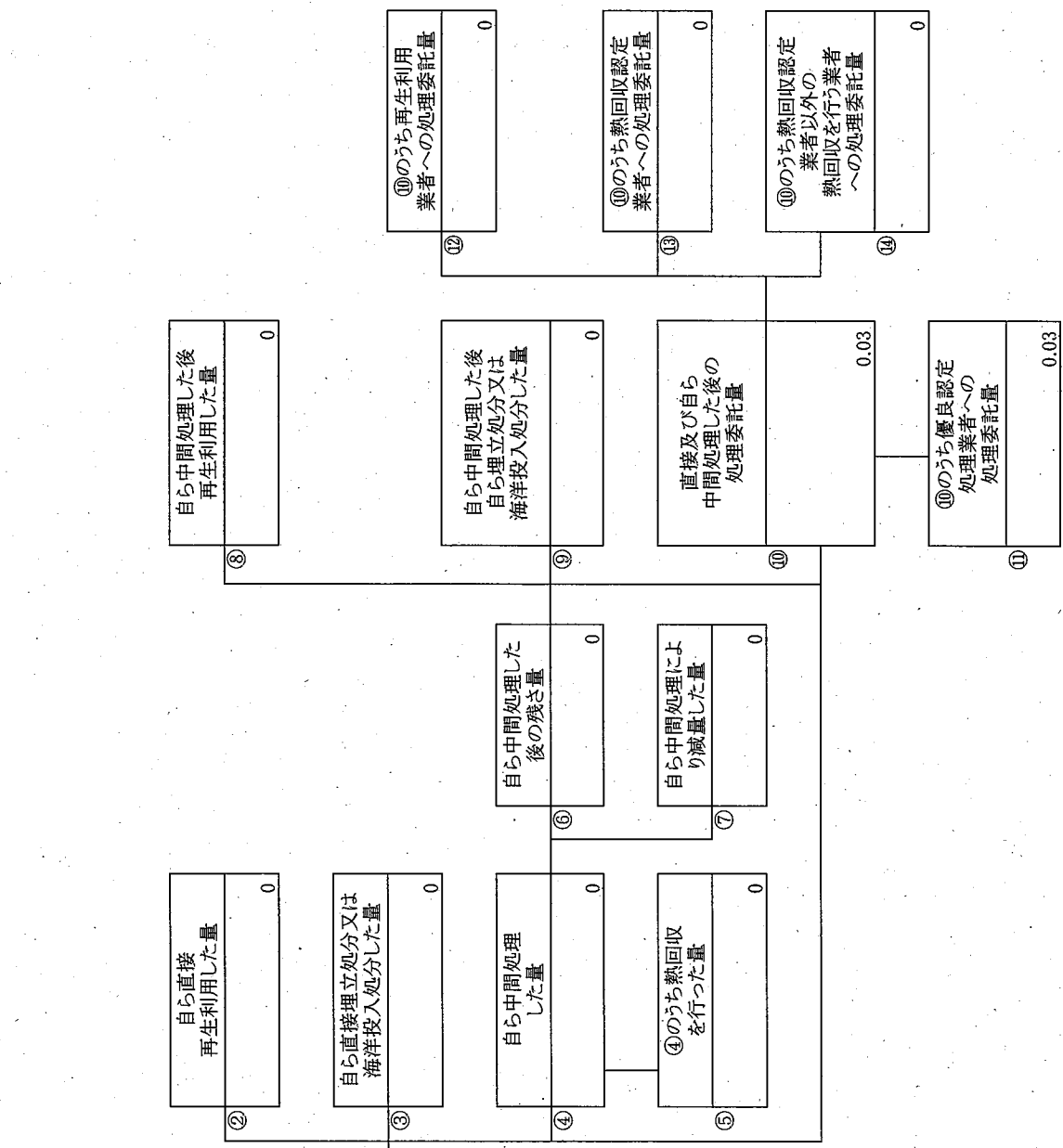
計画の実施状況



項目	実績値
①排出量	0.000
②+③自ら再生利用を行った量	0
⑤自ら熱回収を行った量	0
⑦自ら中間処理により減量した量	0
③+④自ら埋立処分又は海洋投入処分を行った量	0
⑩全処理委託量	0.000
⑪優良認定処理業者への処理委託量	0.000
⑫再生利用業者への処理委託量	0
⑬熱回収認定業者への処理委託量	0
⑭熱回収認定業者以外の熱回収を行う業者への処理委託量	0

(産業廃棄物の種類: ⑬照明機器)

計画の実施状況



項目	実績値
①排出量	0.03
②+③自ら再生利用を行った量	0
⑤自ら熱回収を行った量	0
⑦自ら中間処理により減量した量	0
③+④自ら埋立処分又は海洋投入処分を行った量	0
⑩全処理委託量	0.03
⑪優良認定処理業者への処理委託量	0.03
⑫再生利用業者への処理委託量	0
⑬熱回収認定業者への処理委託量	0
⑭熱回収認定業者以外の熱回収を行う業者への処理委託量	0