

産業廃棄物処理計画実施状況報告書

令和5年6月2日

大阪府知事 殿

提出者

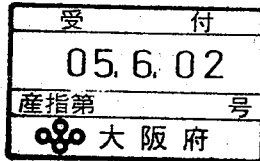
住 所 大阪市西区西本町1丁目13番4.7号

氏 名 戸田建設株式会社大阪支店

常務執行役員支店長 和久田 吉朗

（法人にあつては、名称及び代表者の氏名）

電話番号 06-6531-9018 （建築環境品質管理部）



廃棄物の処理及び清掃に関する法律第12条第10項の規定に基づき、令和4年度の産業廃棄物処理計画の実施状況を報告します。

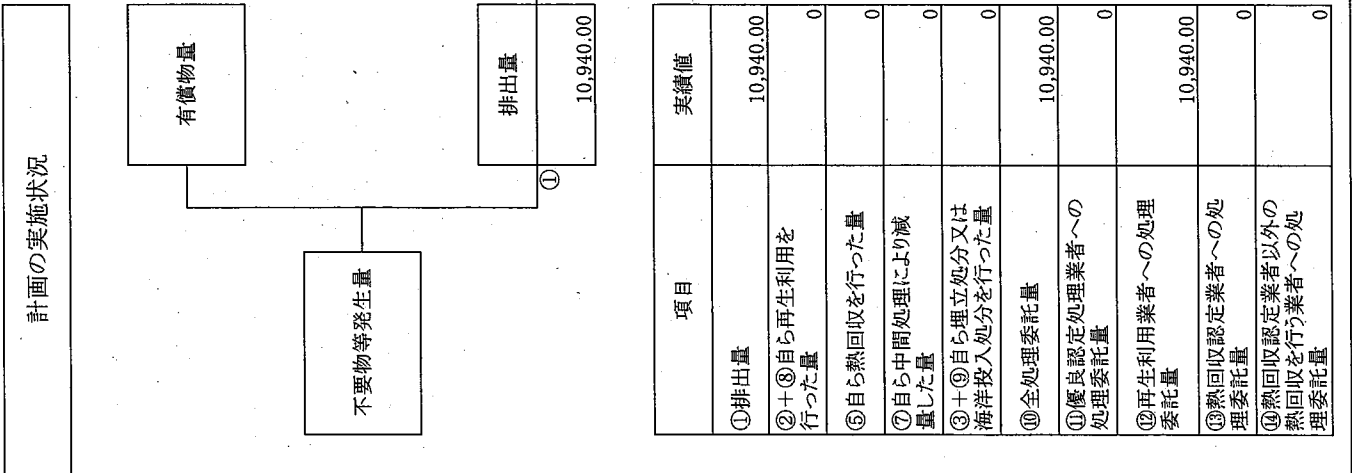
事業場の名称	戸田建設株式会社大阪支店
事業場の所在地	区域内管轄事業場
事業の種類	06 総合工事業
産業廃棄物処理計画における計画期間	令和4年4月1日～令和5年3月31日

産業廃棄物処理計画における目標値

項目	目標値	項目	目標値
排 出 量	11,819.59 t	全 処 理 委 託 量	11,819.59 t
自ら再生利用を行う産業廃棄物の量	t	優良認定処理業者への処理委託量	1,115.30 t
自ら熱回収を行う産業廃棄物の量	t	再生利用業者への処理委託量	11,621.72 t
自ら中間処理により減量する産業廃棄物の量	t	認定熱回収業者への処理委託量	4.05 t
自ら埋立処分又は海洋投棄処分を行う産業廃棄物の量	t	認定熱回収業者以外の熱回収を行う業者への処理委託量	t

※事務処理欄

(産業廃棄物の種類: ①汚泥)

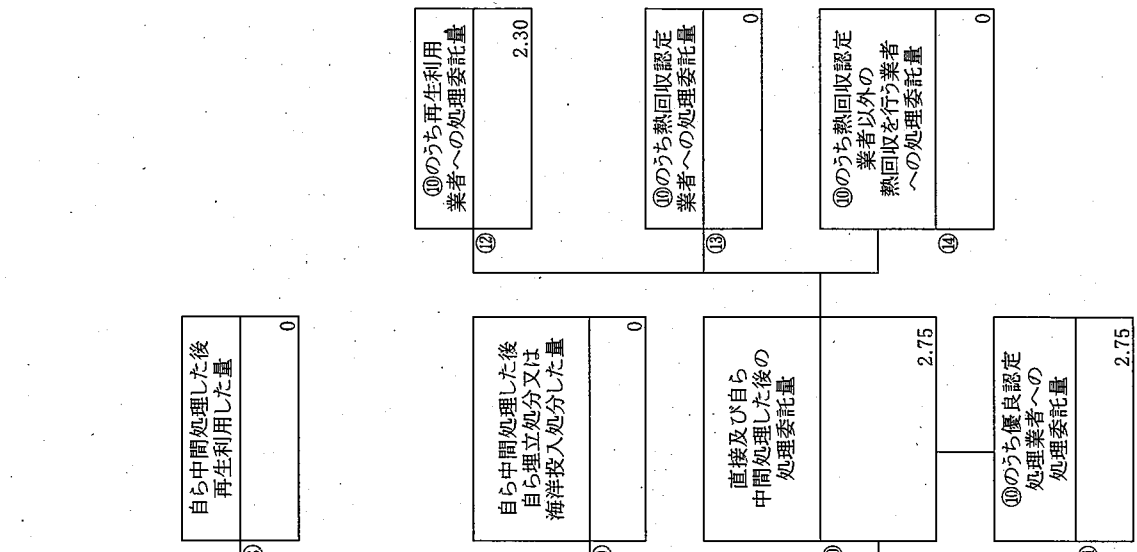


項目	実績値
①排出量	10,940.00
②+⑧自ら再生利用を行った量	0
⑤自ら熱回収を行った量	0
⑦自ら中間処理により減量した量	0
③+⑨自ら埋立処分又は海洋投入処分を行った量	0
⑩全処理委託量	10,940.00
⑪優良認定処理業者への処理委託量	0
⑫再生利用業者への処理委託量	10,940.00
⑬熱回収認定業者への処理委託量	0
⑭熱回収認定業者以外の熱回収を行う業者への処理委託量	0

自ら中間処理した後の再生利用した量	0	⑧
自ら中間処理した後に自ら埋立処分又は海洋投入処分した量	0	⑨
直接及び自ら中間処理した後の処理委託量	10,940.00	⑩
⑩のうち優良認定処理業者への処理委託量	0	⑪
⑩のうち熱回収認定業者以外の熱回収を行う業者への処理委託量	0	⑫
⑩のうち熱回収認定業者への処理委託量	10,940.00	⑬
⑩のうち熱回収認定業者以外の熱回収を行う業者への処理委託量	0	⑭

(産業廃棄物の種類: ②廃油 )

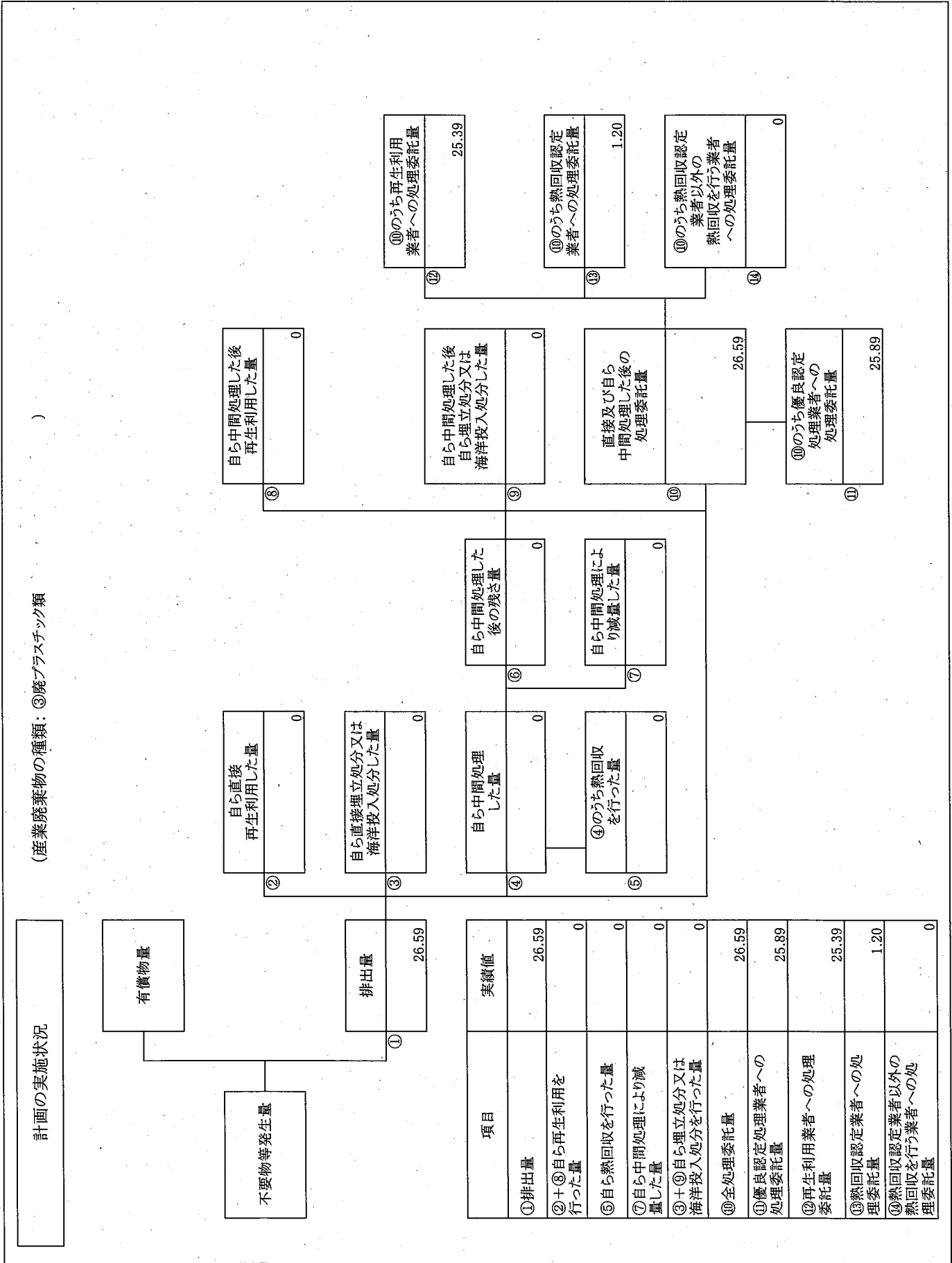
計画の実施状況



有償物量	
不要物等発生量	
排出量	2.75
①	

項目	実績値
①排出量	2.75
②+③自ら再生利用を行った量	0
⑤自ら熱回収を行った量	0
⑦自ら中間処理により減量した量	0
③+⑥自ら埋立処分又は海洋投入処分を行った量	0
⑩全処理委託量	2.75
⑪優良認定処理業者への処理委託量	2.75
⑫再生利用業者への処理委託量	2.30
⑬熱回収認定業者への処理委託量	0
⑭熱回収認定業者以外の熱回収を行う業者への処理委託量	0

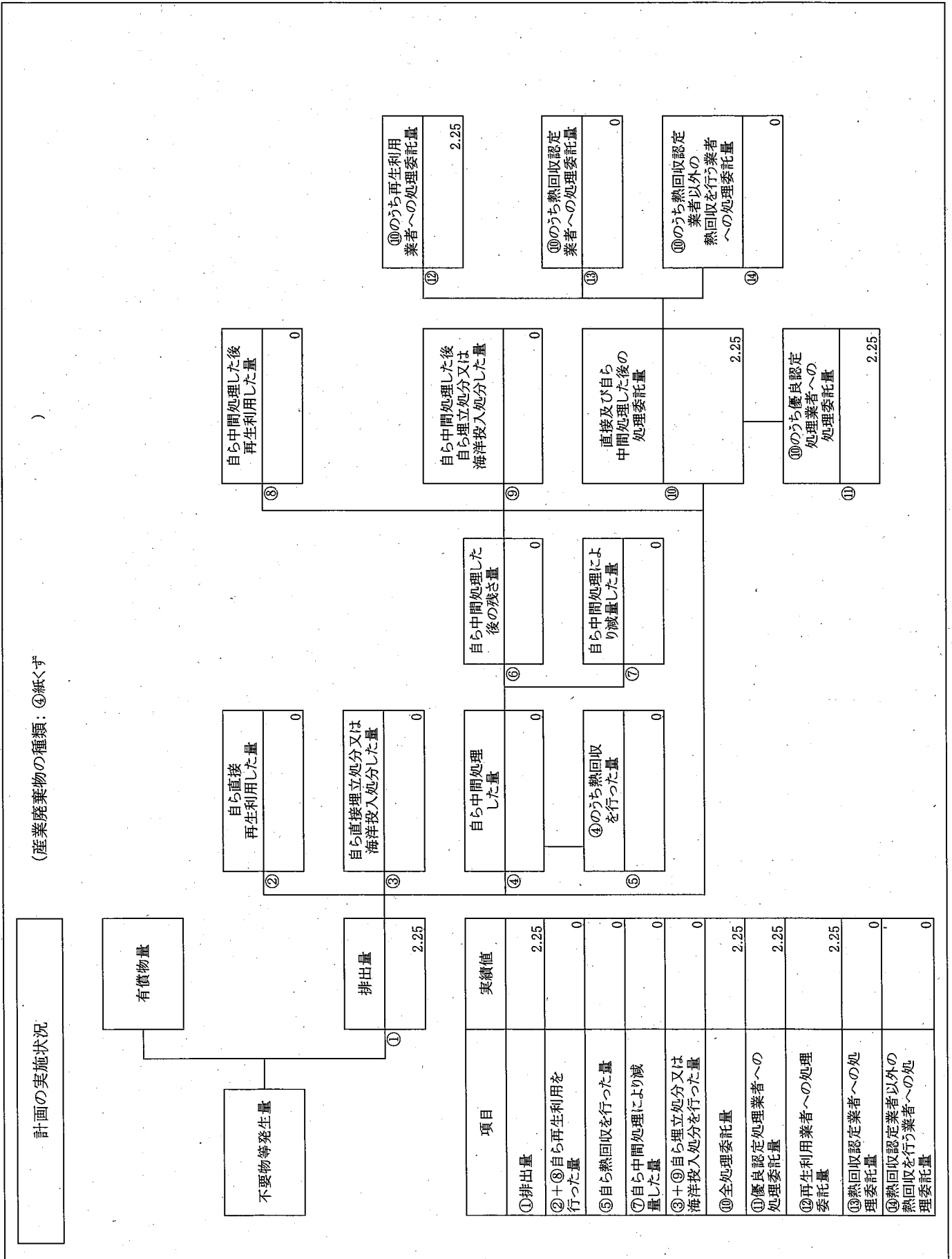
(産業廃棄物の種類: ㊸廃プラスチック類)



項目	実績値
①排出量	26.59
②+③自ら再生利用を行った量	0
⑤自ら熱回収を行った量	0
⑦自ら中間処理により減量した量	0
③+④+⑤自ら埋立処分又は海洋投入処分を行った量	0
⑩全処理委託量	26.59
⑪優良認定処理業者への処理委託量	25.89
⑫再生利用業者への処理委託量	25.39
⑬熱回収認定業者への処理委託量	1.20
⑭熱回収認定業者以外の熱回収を行う業者への処理委託量	0

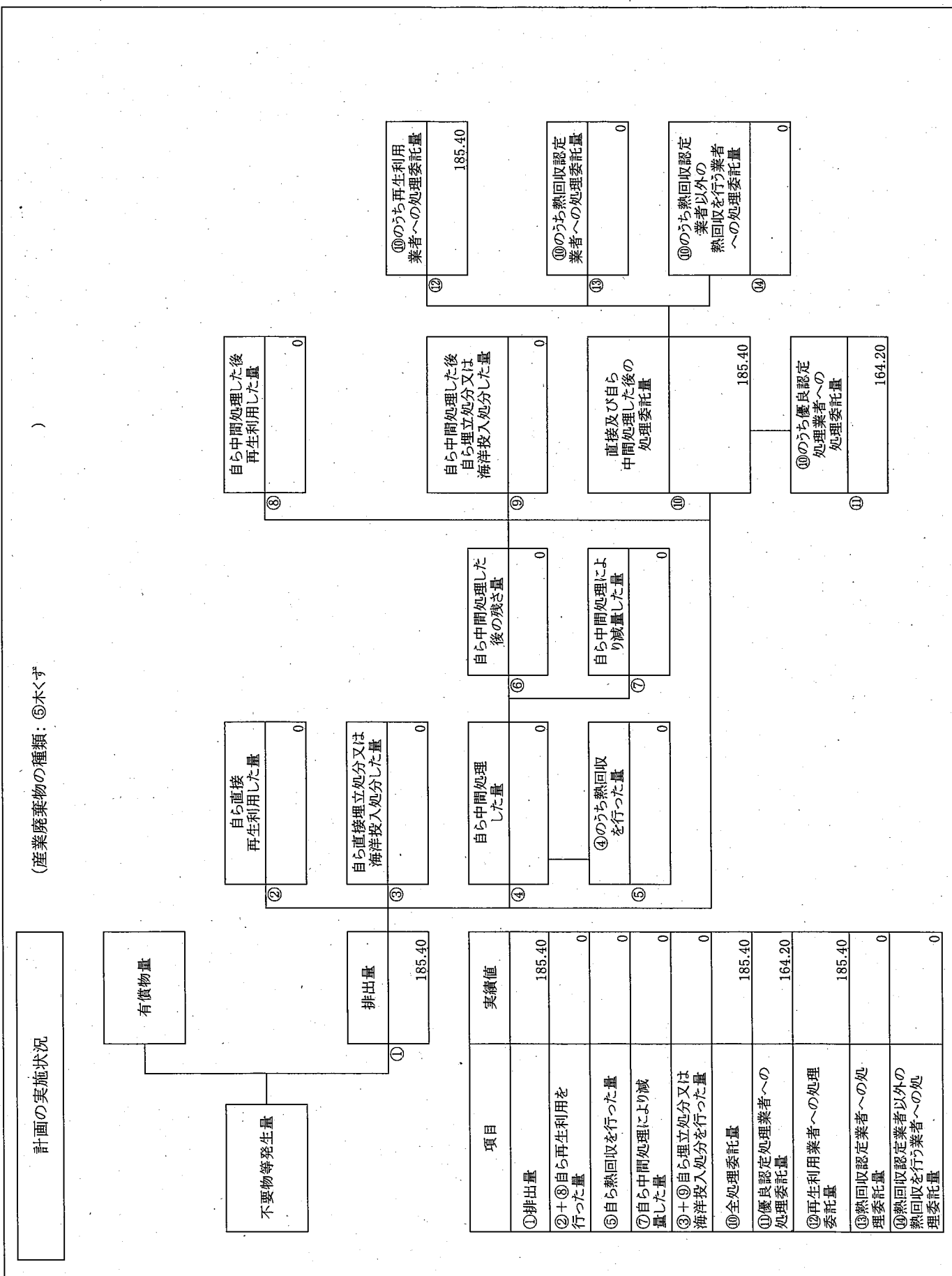
② 自ら直接再生利用した量	0
③ 自ら直接埋立処分又は海洋投入処分した量	0
④ 自ら中間処理した量	0
⑤ ④のうち熱回収を行った量	0
⑥ 自ら中間処理した後の残さ量	0
⑦ 自ら中間処理による減量した量	0
⑧ 自ら中間処理した後に再生利用した量	0
⑨ 自ら埋立処分又は海洋投入処分した量	0
⑩ 直接及び自ら中間処理した後の処理委託量	26.59
⑪ ⑩のうち優良認定処理業者への処理委託量	25.89
⑫ ⑩のうち再生利用業者への処理委託量	25.39
⑬ ⑩のうち熱回収認定業者以外の熱回収を行う業者への処理委託量	1.20
⑭ ⑩のうち熱回収認定業者以外の熱回収を行う業者への処理委託量	0

(産業廃棄物の種類: ④紙くず)

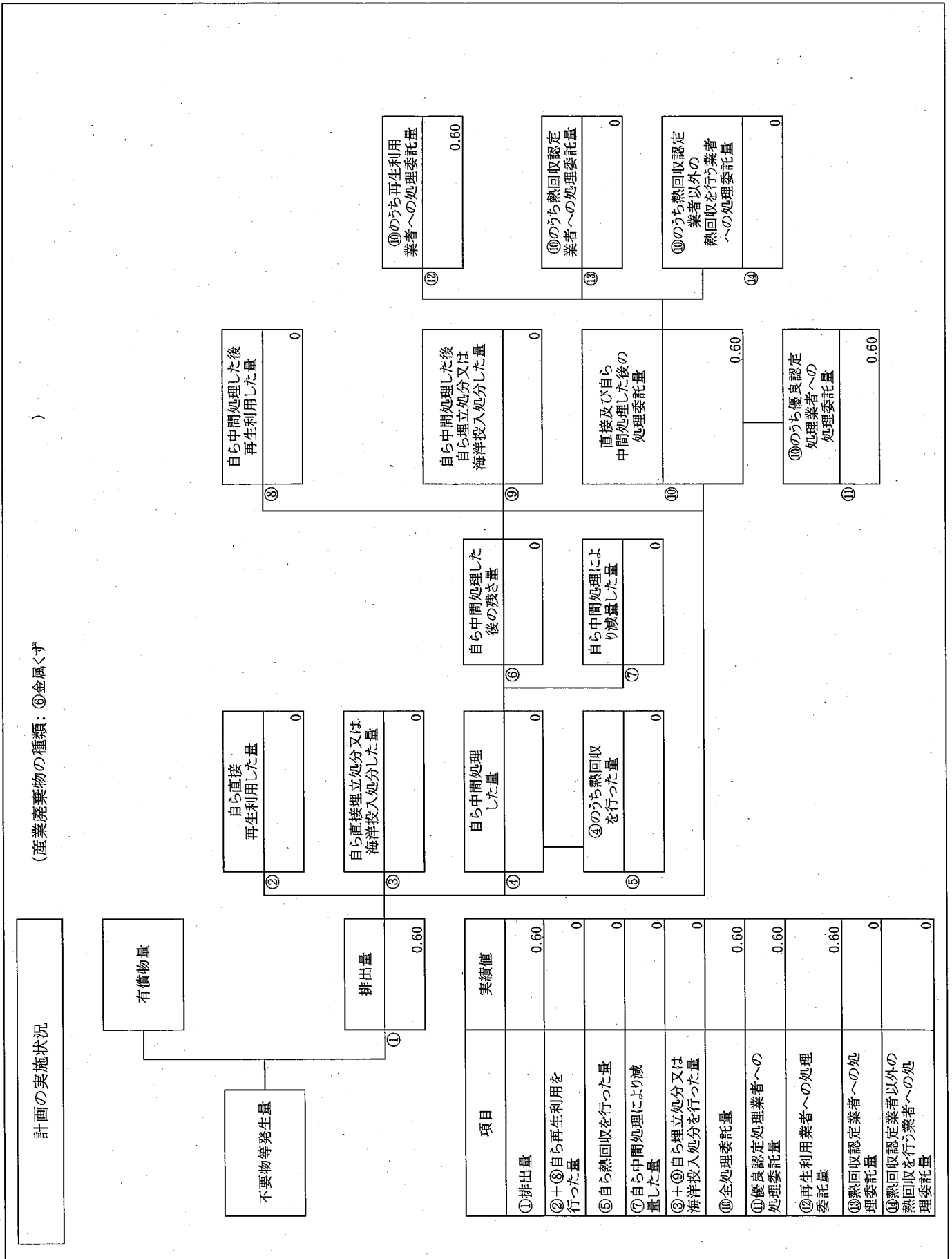


項目	実績値
①排出量	2.25
②+③+④自ら再生利用を行った量	0
⑤自ら熱回収を行った量	0
⑦自ら中間処理により減量した量	0
③+④+⑤自ら埋立処分又は海洋投入処分を行った量	0
⑩全処理委託量	2.25
⑪優良認定処理業者への処理委託量	2.25
⑫再生利用業者への処理委託量	2.25
⑬熱回収認定業者への処理委託量	0
⑭熱回収認定業者以外の熱回収を行う業者への処理委託量	0

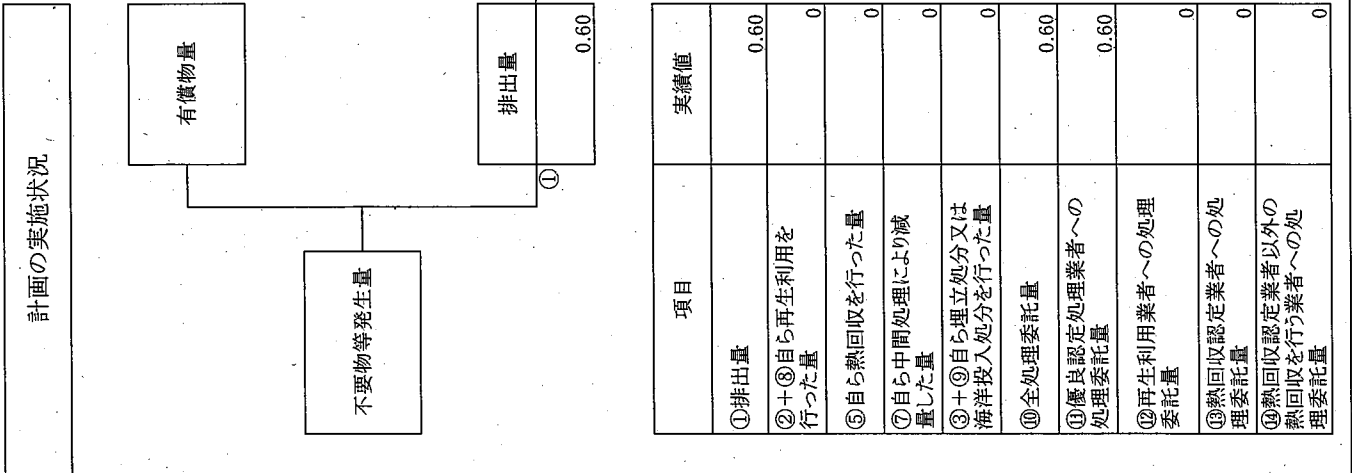
(産業廃棄物の種類: ⑤木くず)



(産業廃棄物の種類：⑥金属くず)



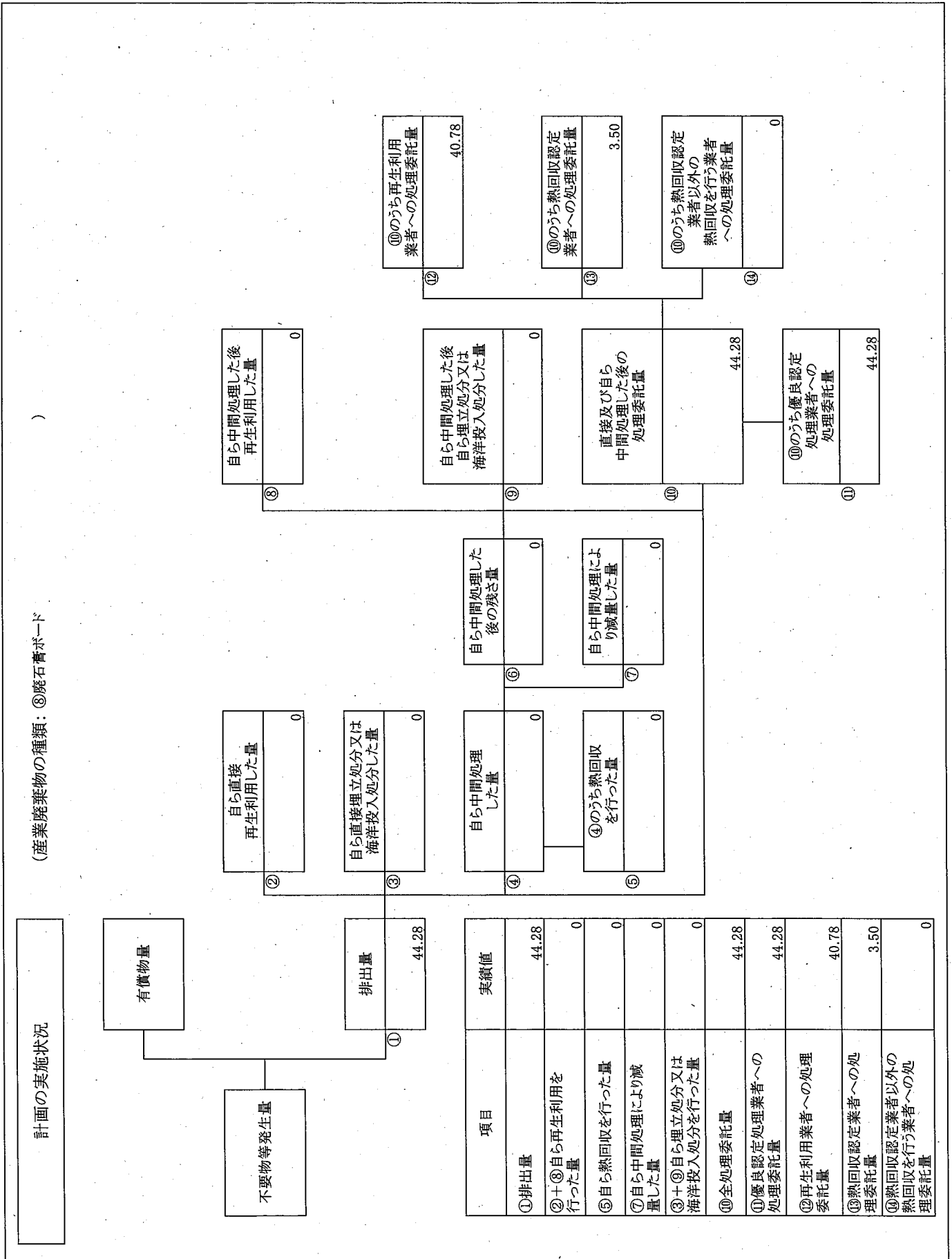
(産業廃棄物の種類: ①ガラス胸磁器等くず )



項目	実績値
①排出量	0.60
②+③自ら再生利用を行った量	0
⑤自ら熱回収を行った量	0
⑦自ら中間処理により減量した量	0
③+⑤+⑦自ら埋立処分又は海洋投入処分を行った量	0
⑩全処理委託量	0.60
⑩優良認定処理業者への処理委託量	0.60
⑫再生利用業者への処理委託量	0
⑬熱回収認定業者への処理委託量	0
⑭熱回収認定業者以外の業者へ熱回収を行う業者への処理委託量	0



(産業廃棄物の種類：⑧廃石膏ボード)



有償物量

不要物等発生量

排出量  
44.28

② 自ら直接再生利用した量  
0

③ 自ら直接埋立処分又は海洋投入処分した量  
0

④ 自ら中間処理した量  
0

⑤ ④のうち熱回収を行った量  
0

⑥ 自ら中間処理した後の残存量  
0

⑦ 自ら中間処理による減量した量  
0

⑧ 自ら中間処理した後の再生利用した量  
0

⑨ 自ら埋立処分又は海洋投入処分した後の量  
0

⑩ 直接及び自ら中間処理した後の処理委託量  
44.28

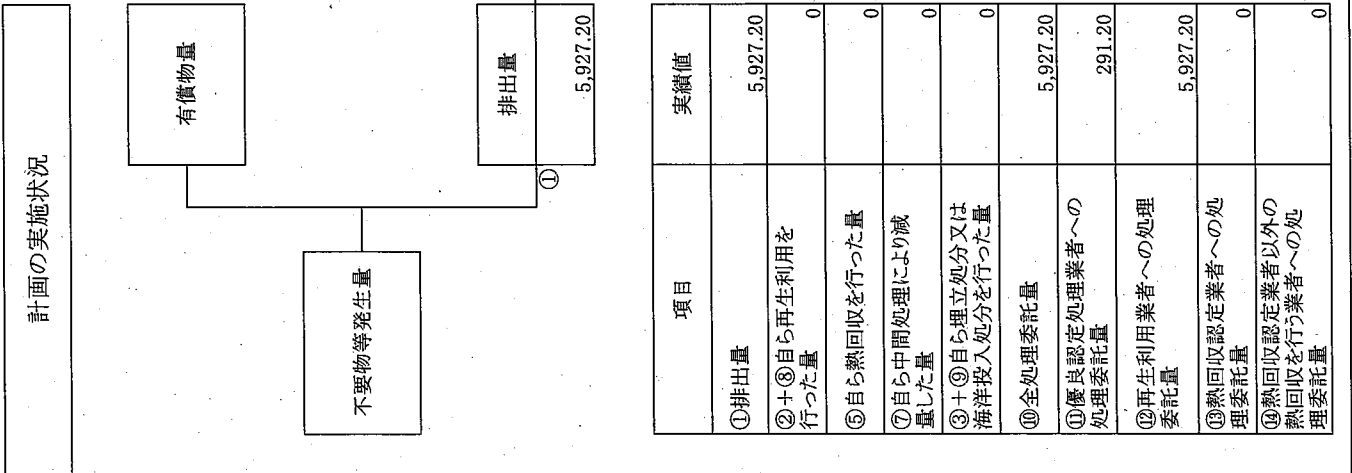
⑪ ⑩のうち優良認定処理業者への処理委託量  
44.28

⑫ ⑩のうち再生利用業者への処理委託量  
40.78

⑬ ⑩のうち熱回収認定業者への処理委託量  
3.50

⑭ ⑩のうち熱回収認定業者以外の熱回収を行う業者への処理委託量  
0

(産業廃棄物の種類: ⑨コンクリート片)

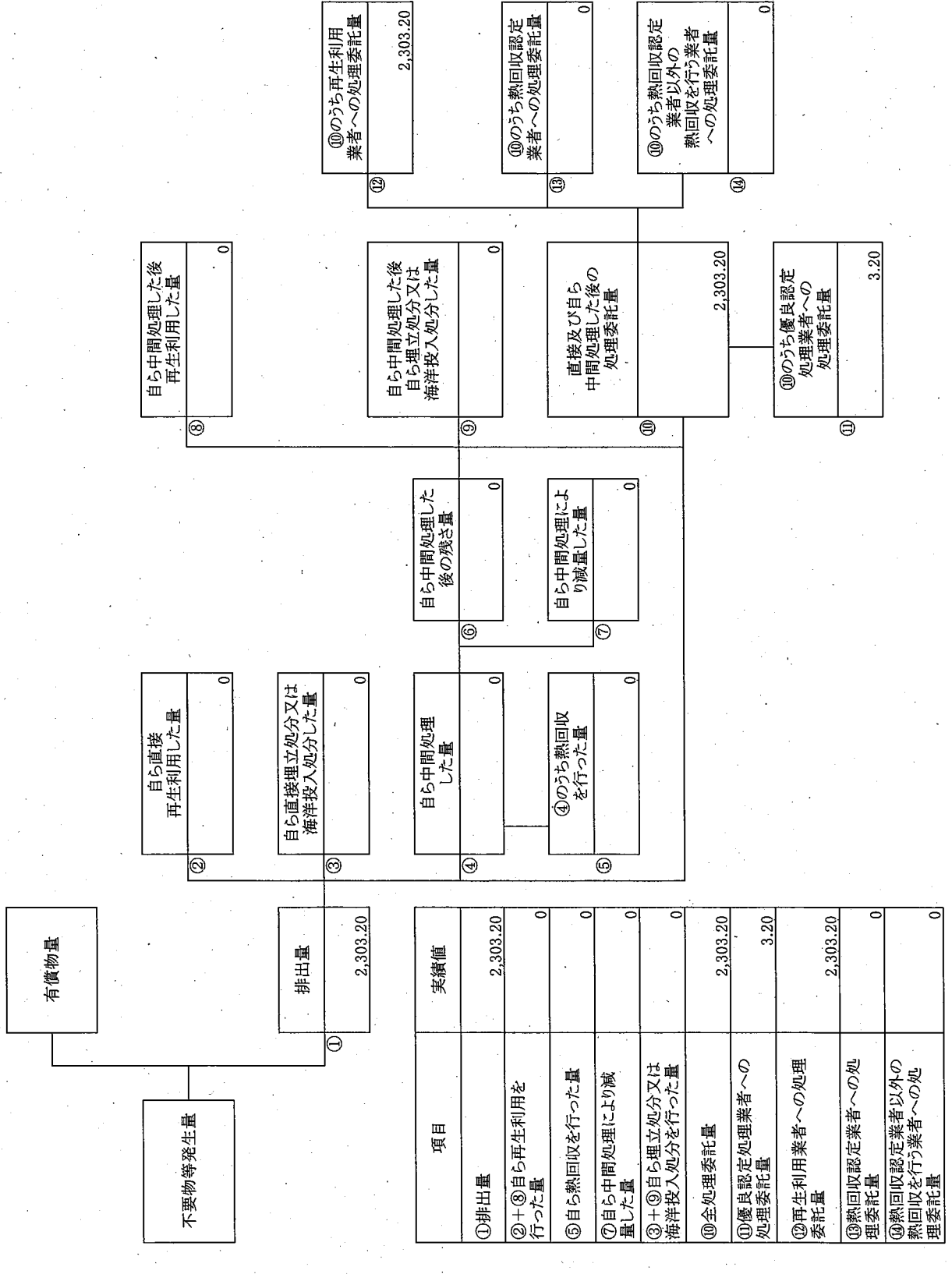


項目	実績値
①排出量	5,927.20
②+⑧自ら再生利用を行った量	0
⑤自ら熱回収を行った量	0
⑦自ら中間処理により減量した量	0
③+⑤+⑦自ら埋立処分又は海洋投入処分を行った量	0
⑩全処理委託量	5,927.20
⑪優良認定処理業者への処理委託量	291.20
⑫再生利用業者への処理委託量	5,927.20
⑬熱回収認定業者への処理委託量	0
⑭熱回収認定業者以外の熱回収を行う業者への処理委託量	0

自ら直接再生利用した量	0	②
自ら直接埋立処分又は海洋投入処分した量	0	③
自ら中間処理した量	0	④
④のうち熱回収を行った量	0	⑤
自ら中間処理した後の残さ量	0	⑥
自ら中間処理し後の再生利用した量	0	⑦
自ら埋立処分又は海洋投入処分した量	0	⑧
直接及び自ら中間処理した後の処理委託量	5,927.20	⑩
⑩のうち優良認定処理業者への処理委託量	291.20	⑪
⑩のうち再生利用業者への処理委託量	5,927.20	⑫
⑩のうち熱回収認定業者への処理委託量	0	⑬
⑩のうち熱回収認定業者以外の熱回収を行う業者への処理委託量	0	⑭

(産業廃棄物の種類: ⑩アスコン片)

計画の実施状況

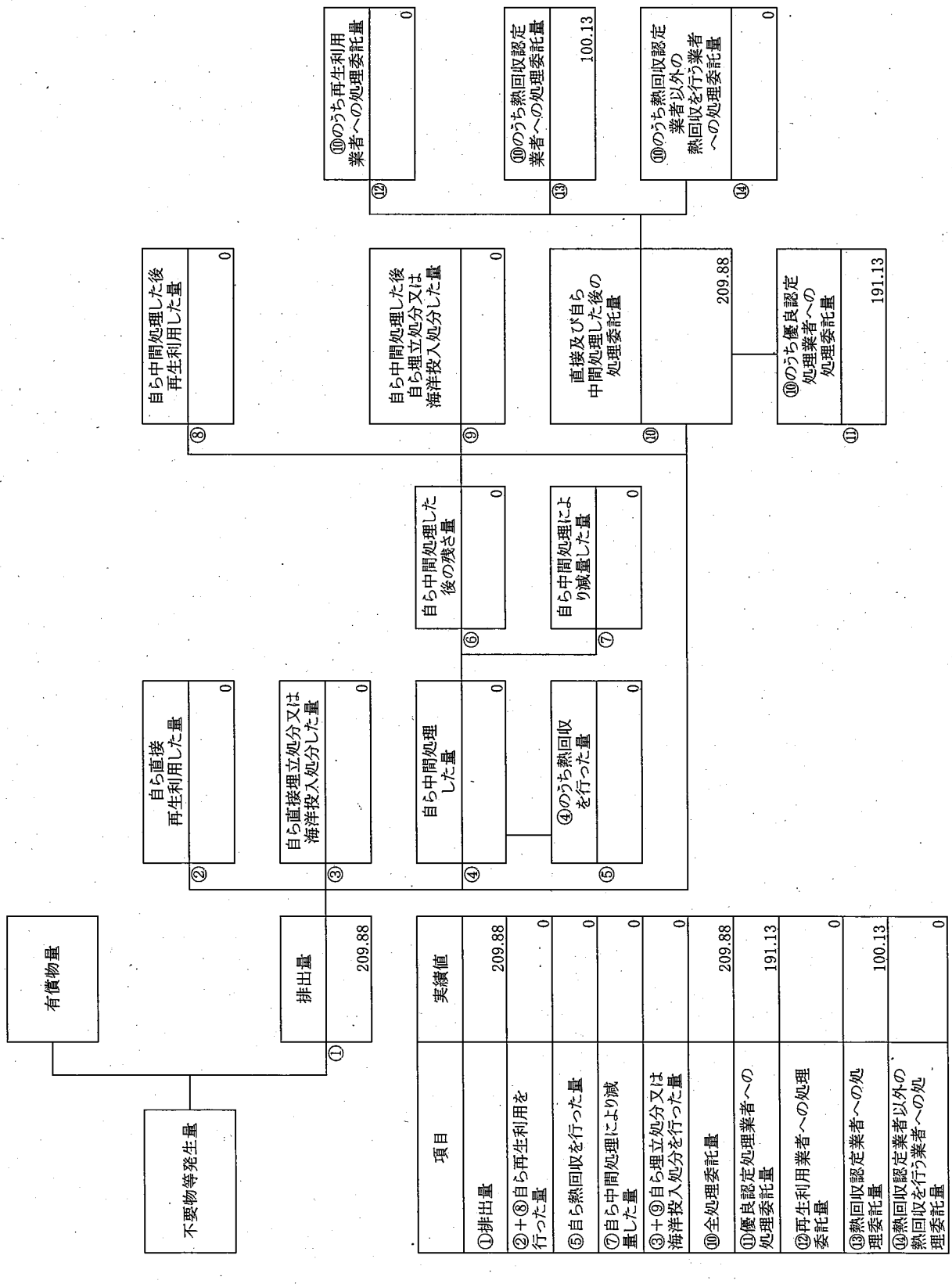


項目	実績値
①排出量	2,303.20
②+⑧自ら再生利用を行った量	0
⑤自ら熱回収を行った量	0
⑦自ら中間処理により減量した量	0
③+⑨自ら埋立処分又は海洋投入処分を行った量	0
⑩全処理委託量	2,303.20
⑪優良認定処理業者への処理委託量	3.20
⑫再生利用業者への処理委託量	2,303.20
⑬熱回収認定業者への処理委託量	0
⑭熱回収認定業者以外の熱回収を行う業者への処理委託量	0



(産業廃棄物の種類: ㊸建設混合廃棄物(管理型) )

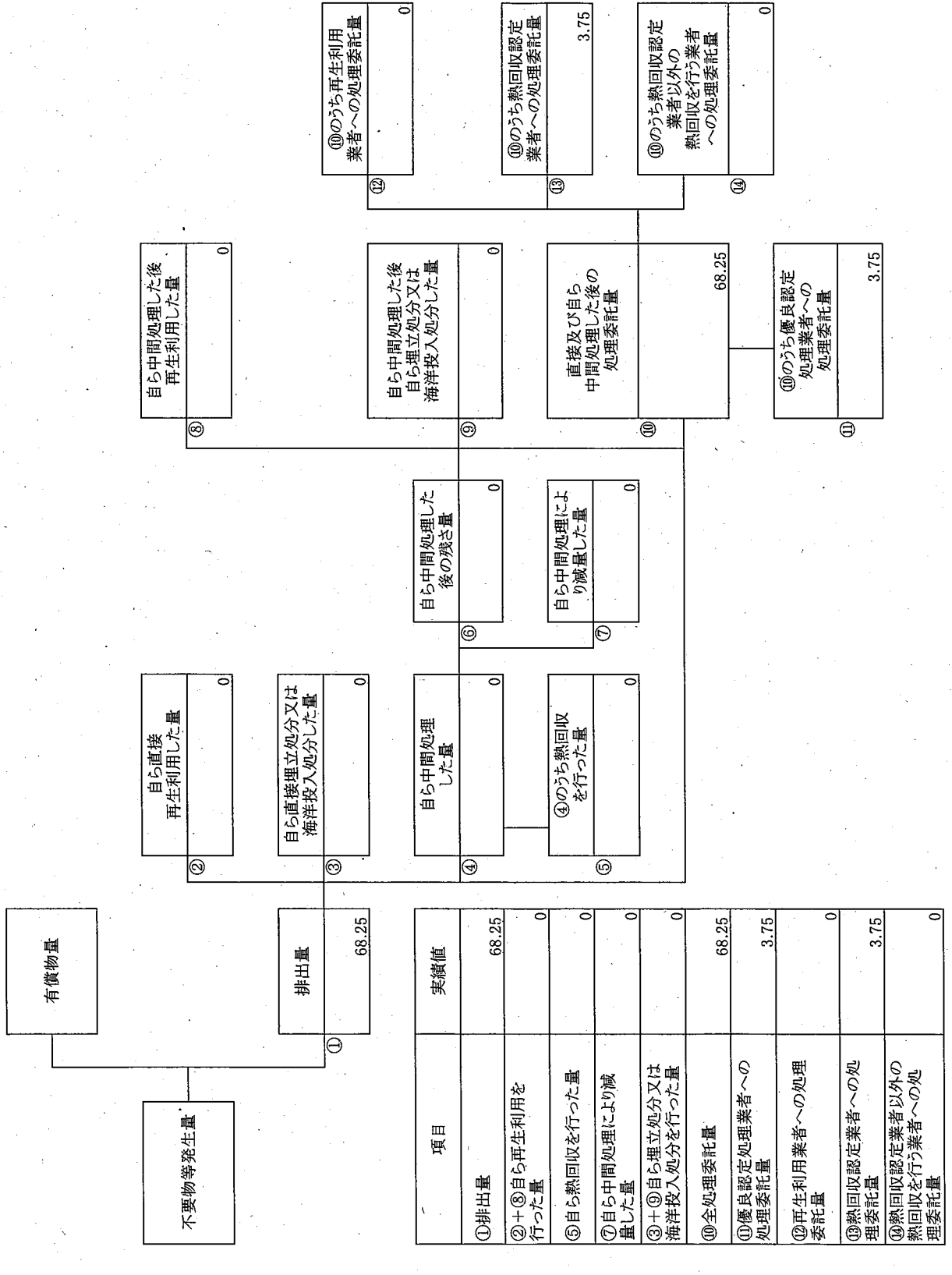
計画の実施状況



項目	実績値
① 排出量	209.88
②+③ 自ら再生利用を行った量	0
⑤ 自ら熱回収を行った量	0
⑦ 自ら中間処理により減量した量	0
③+⑤ 自ら埋立処分又は海洋投入処分を行った量	0
⑩ 全処理委託量	209.88
⑪ 優良認定処理業者への処理委託量	191.13
⑫ 再生利用業者への処理委託量	0
⑬ 熱回収認定業者への処理委託量	100.13
⑭ 熱回収認定業者以外の熱回収を行う業者への処理委託量	0

(産業廃棄物の種類: ⑩石綿含有産業廃棄物)

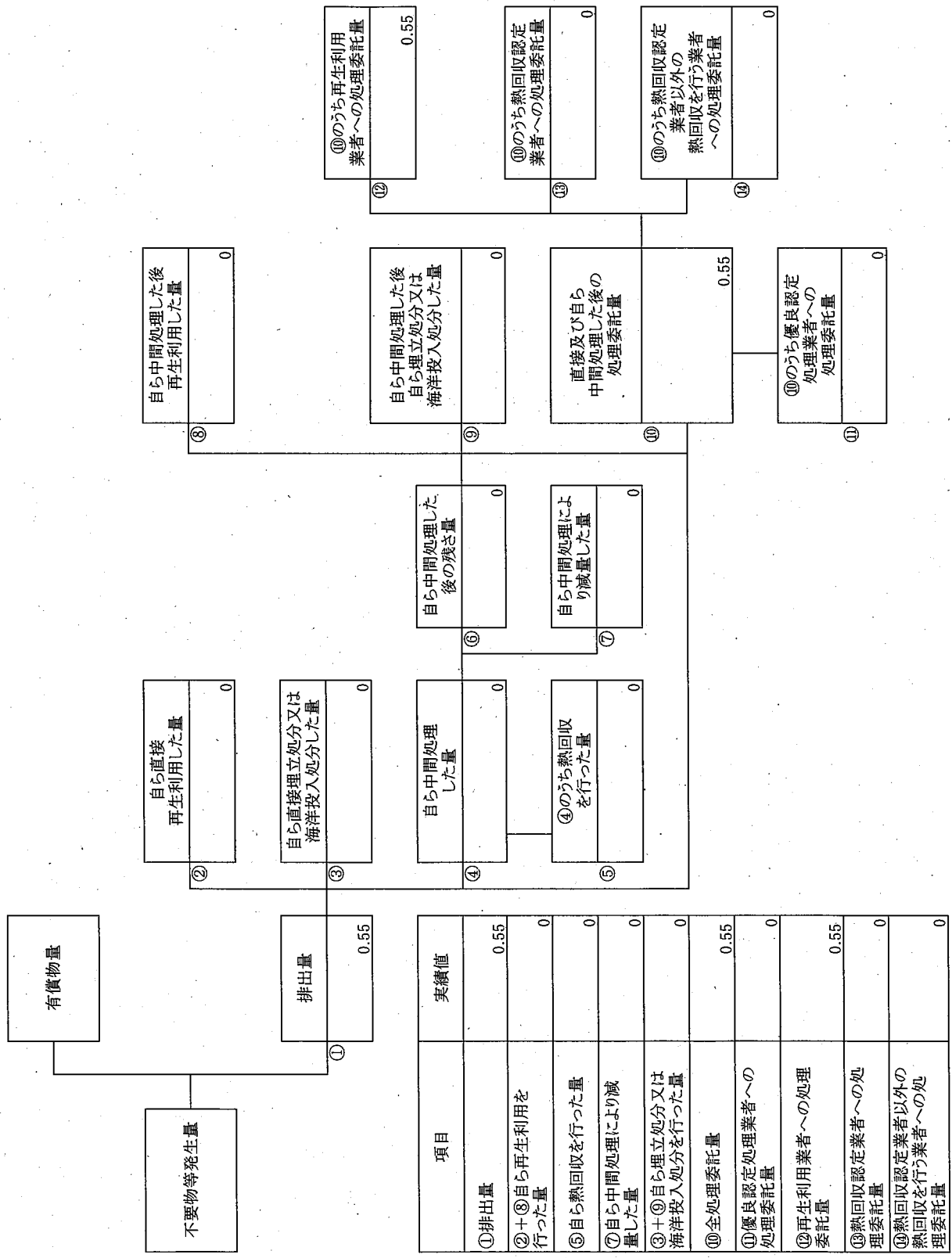
計画の実施状況



項目	実績値
①排出量	68.25
②+③自ら再生利用を行った量	0
⑤自ら熱回収を行った量	0
⑦自ら中間処理により減量した量	0
③+④自ら埋立処分又は海洋投入処分を行った量	0
⑩全処理委託量	68.25
①優良認定処理業者への処理委託量	3.75
②再生利用業者への処理委託量	0
③熱回収認定業者への処理委託量	3.75
④熱回収認定業者以外の熱回収を行う業者への処理委託量	0

(産業廃棄物の種類: ⑩水銀使用製品 )

計画の実施状況



項目	実績値
①排出量	0.55
②+③自ら再生利用を行った量	0
⑤自ら熱回収を行った量	0
⑦自ら中間処理により減量した量	0
③+④自ら埋立処分又は海洋投入処分を行った量	0
⑩全処理委託量	0.55
⑪優良認定処理業者への処理委託量	0
⑫再生利用業者への処理委託量	0.55
⑬熱回収認定業者への処理委託量	0
⑭熱回収を行う業者への処理委託量	0