

産業廃棄物処理計画実施状況報告書

2023年6月30日

大阪府知事 殿

受	付
05.6.30	
産指第	号
大阪府	

提出者

住 所 大阪府大阪市中央区城見1-2-27

氏 名 住友林業(株)住宅事業本部

大阪支店長 中島 康志

電話番号 06-6949-5630

廃棄物の処理及び清掃に関する法律第12条第10項の規定に基づき、令和4年度の産業廃棄物
処理計画の実施状況を報告します。

事業場の名称	住友林業株式会社 大阪支店
事業場の所在地	大阪府大阪市中央区城見1-2-27
事業の種類	06 総合工事業
産業廃棄物処理計画における 計 画 期 間	2022年4月1日から2023年3月31日

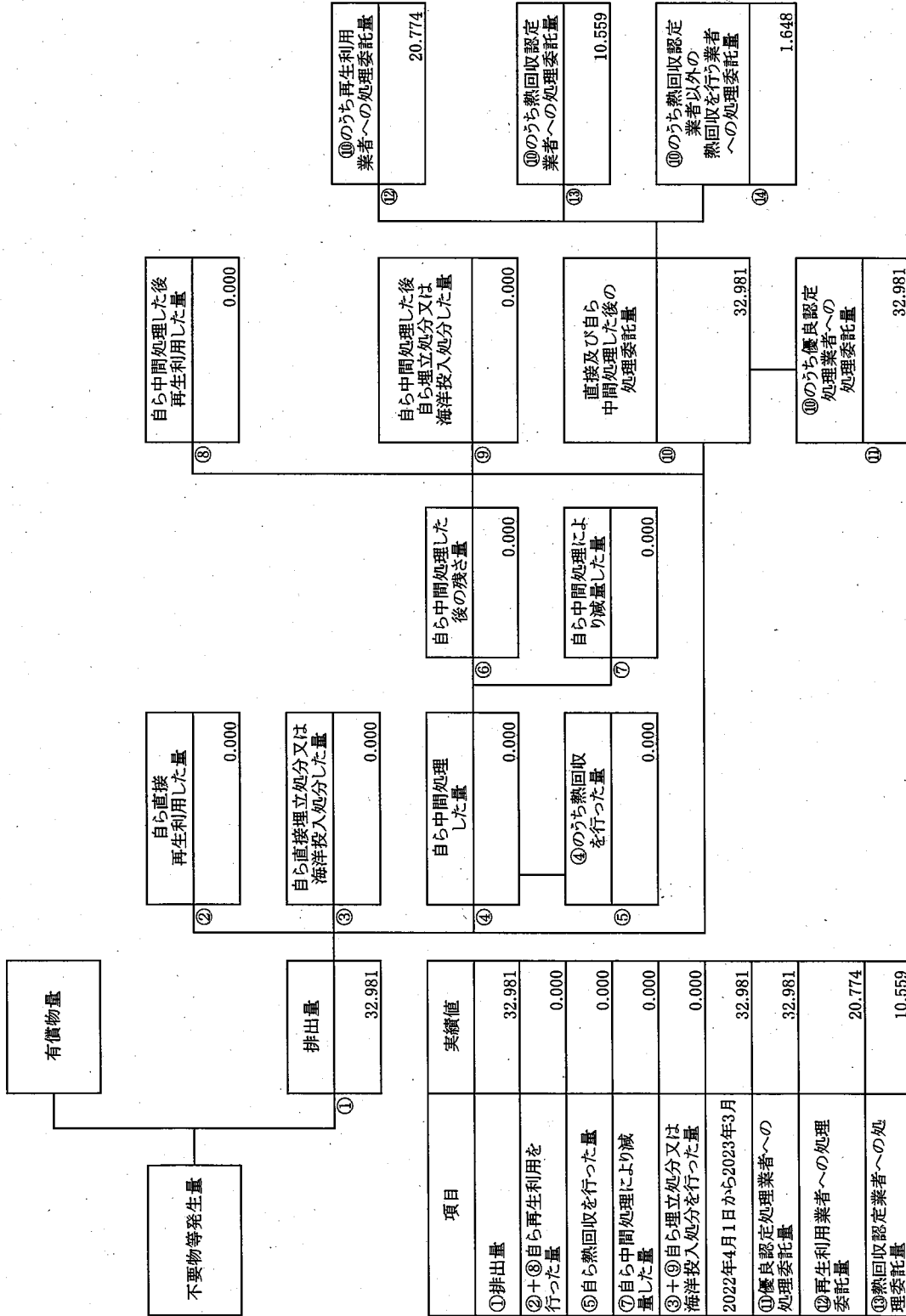
産業廃棄物処理計画における目標値

項目	目標値	項目	目標値
排 出 量	1,044.517 t	全 処 理 委 託 量	1,044.517 t
自ら再生利用を行う 産業廃棄物の量	t	優良認定処理業者への 処 理 委 託 量	1,039.497 t
自ら熱回収を行う 産業廃棄物の量	t	再生利用業者への 処 理 委 託 量	886.368 t
自ら中間処理により減量す る 産業廃棄物の量	t	認定熱回収業者への 処 理 委 託 量	11.305 t
自ら埋立処分又は 海洋投入処分を行う 産業廃棄物の量	t	認定熱回収業者以外の 熱回収を行う業者への 処 理 委 託 量	6.390 t
※事務処理欄			

(日本産業規格 A列4番)

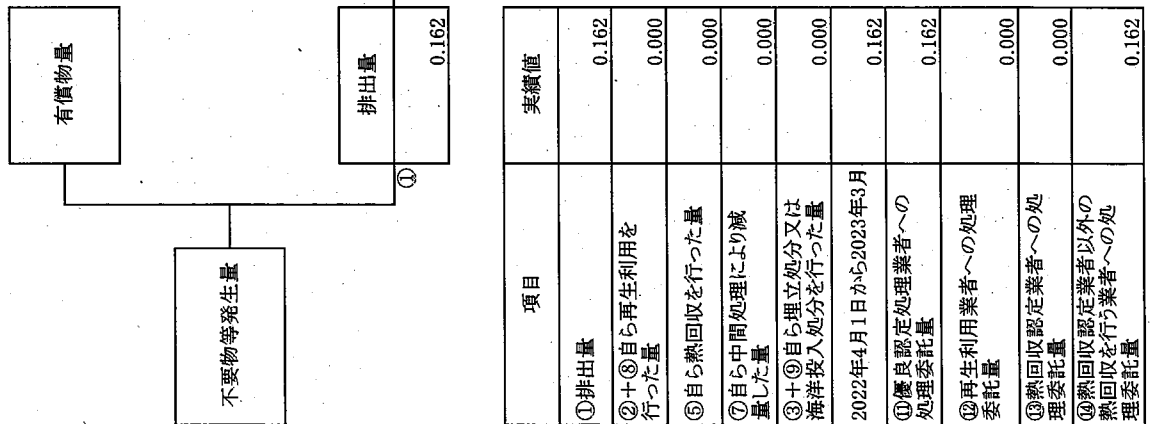
(産業廃棄物の種類: ①廃プラスチック類)

計画の実施状況



項目	実績値
①排出量	32.981
②+③+④自ら再生利用を行った量	0.000
⑤自ら熱回収を行った量	0.000
⑦自ら中間処理により減量した量	0.000
③+④+⑤+⑦自ら埋立処分又は海洋投入処分を行った量	0.000
2022年4月1日から2023年3月	32.981
①優良認定処理業者への処理委託量	32.981
⑨再生利用業者への処理委託量	20.774
⑩熱回収認定業者への処理委託量	10.559
⑩熱回収認定業者以外の業者へ熱回収を行う業者への処理委託量	1.648

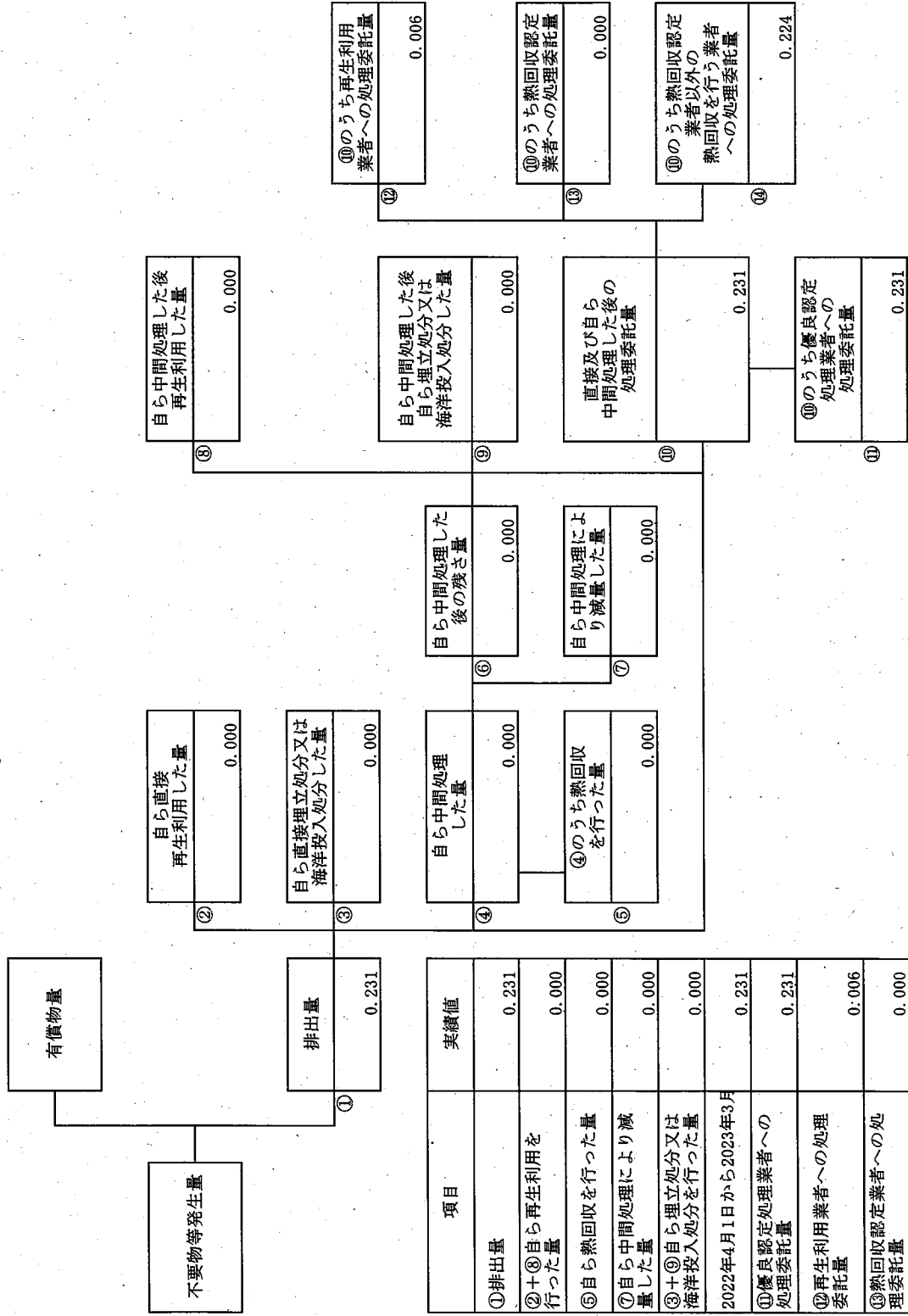
計画の実施状況 (産業廃棄物の種類: ②塩化ビニル製建設資材)



項目	実績値
①排出量	0.162
②+③自ら再生利用を行った量	0.000
⑤自ら熱回収を行った量	0.000
⑦自ら中間処理により減量した量	0.000
③+④自ら埋立処分又は海洋投入処分を行った量	0.000
2022年4月1日から2023年3月	0.162
①優良認定処理業者への処理委託量	0.162
②再生利用業者への処理委託量	0.000
③熱回収認定業者への処理委託量	0.000
④熱回収認定業者以外の業者への処理委託量	0.162

(産業廃棄物の種類：③建設工場の紙くず)

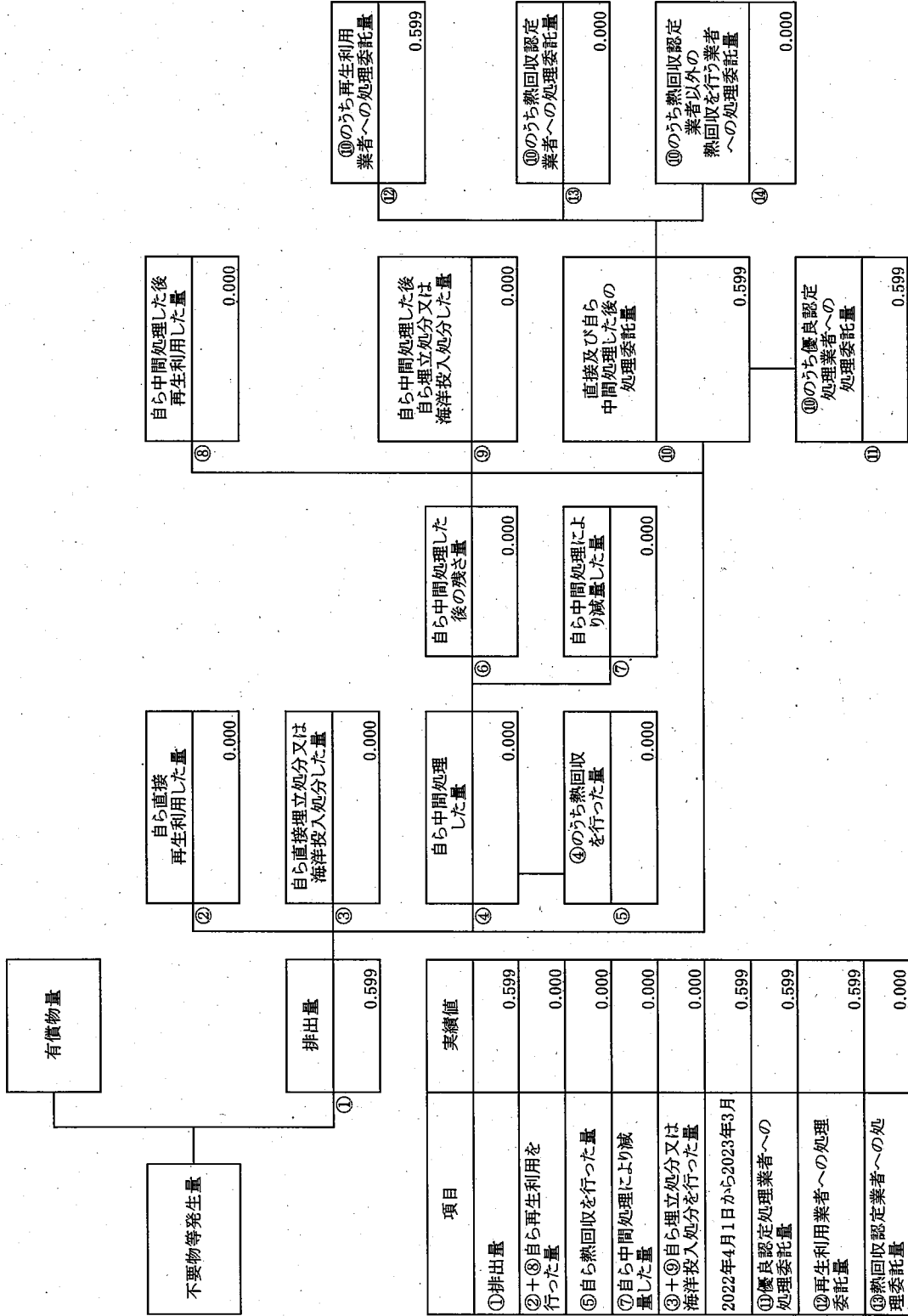
計画の実施状況



項目	実績値
①排出量	0.231
②+⑥自ら再生利用を行った量	0.000
⑤自ら熱回収を行った量	0.000
⑦自ら中間処理により減量した量	0.000
③+④自ら埋立処分又は海洋投入処分を行った量	0.000
2022年4月1日から2023年3月	0.231
⑪優良認定処理業者への処理委託量	0.231
⑫再生利用業者への処理委託量	0.006
⑬熱回収認定業者への処理委託量	0.000
⑭熱回収認定業者以外の業者への処理委託量	0.224

(産業廃棄物の種類: ④ダンボール)

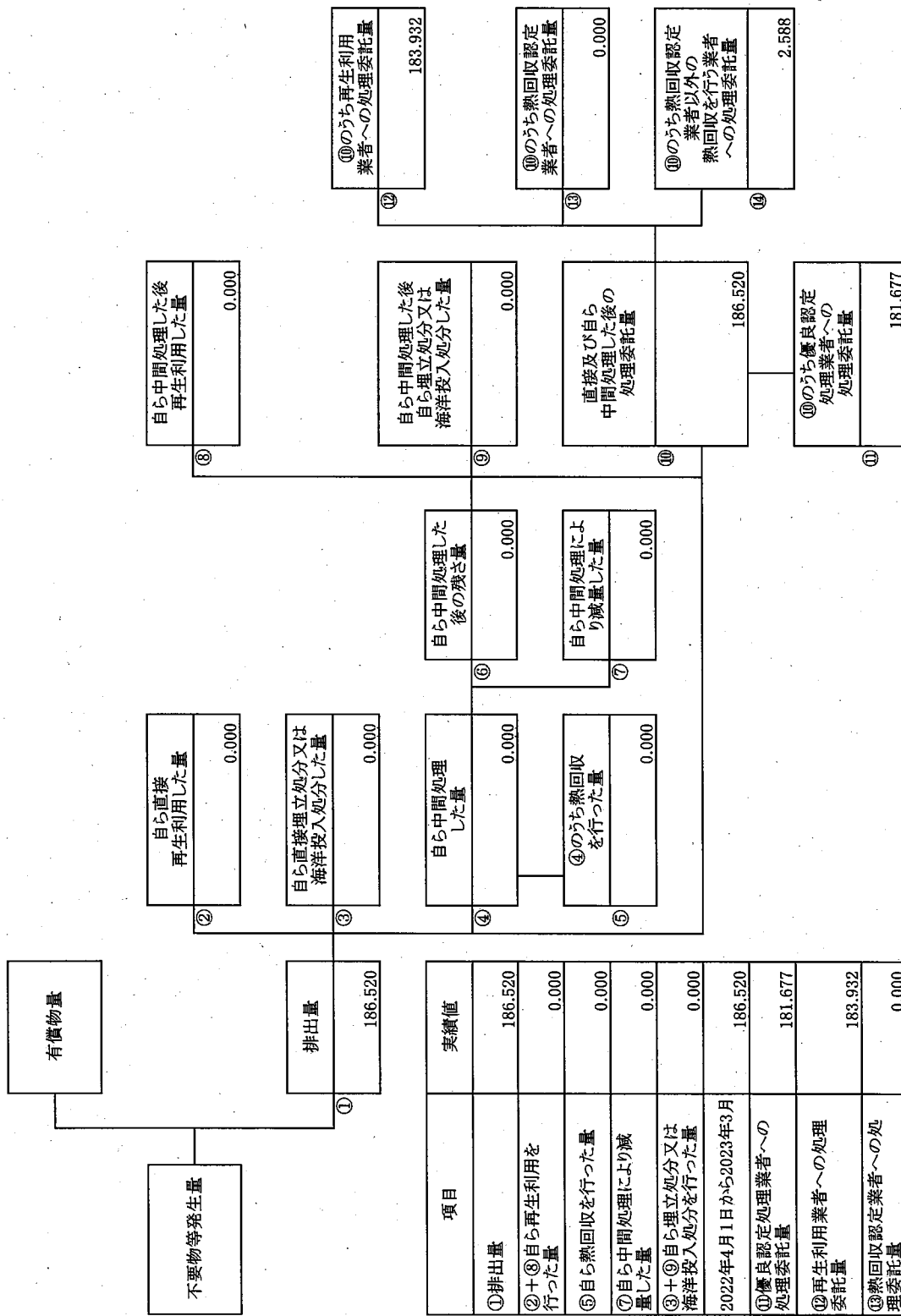
計画の実施状況



項目	実績値
①排出量	0.599
②+⑧自ら再生利用を行った量	0.000
⑤自ら熱回収を行った量	0.000
⑦自ら中間処理により減量した量	0.000
③+⑨自ら埋立処分又は海洋投入処分を行った量	0.000
2022年4月1日から2023年3月	0.599
⑪優良認定処理業者への処理委託量	0.599
⑫再生利用業者への処理委託量	0.599
⑬熱回収認定業者への処理委託量	0.000
⑭熱回収認定業者以外の業者への処理委託量	0.000

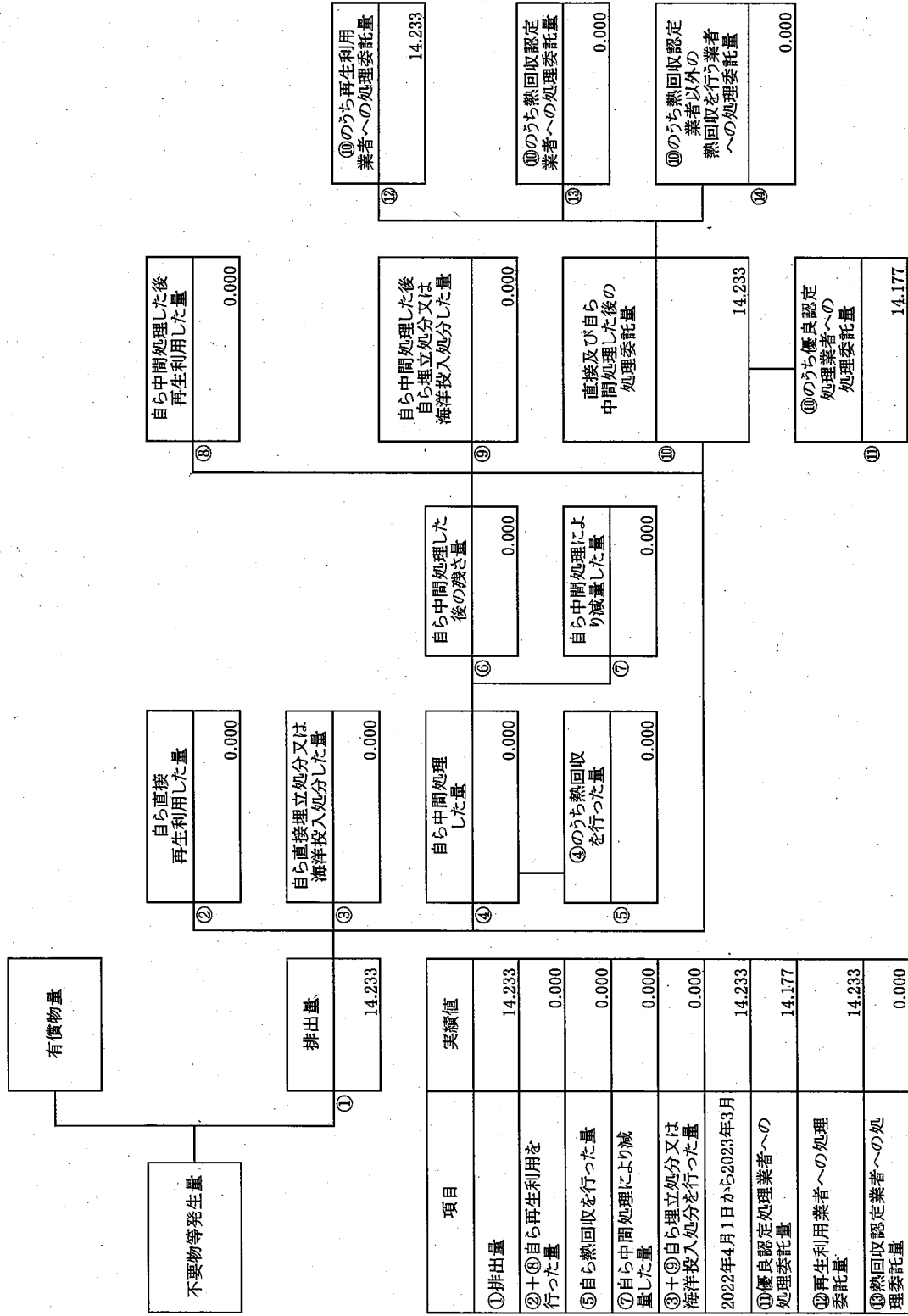
(産業廃棄物の種類：⑤建設工事の木くず)

計画の実施状況



項目	実績値
①排出量	186.520
②+⑧自ら再生利用を行った量	0.000
⑤自ら熱回収を行った量	0.000
⑦自ら中間処理により減量した量	0.000
③+⑤自ら埋立処分又は海洋投入処分を行った量	0.000
2022年4月1日から2023年3月	186.520
⑪優良認定処理業者への処理委託量	181.677
⑫再生利用業者への処理委託量	183.932
⑬熱回収認定業者への処理委託量	0.000
⑭熱回収認定業者以外の熱回収を行う業者への処理委託量	2.588

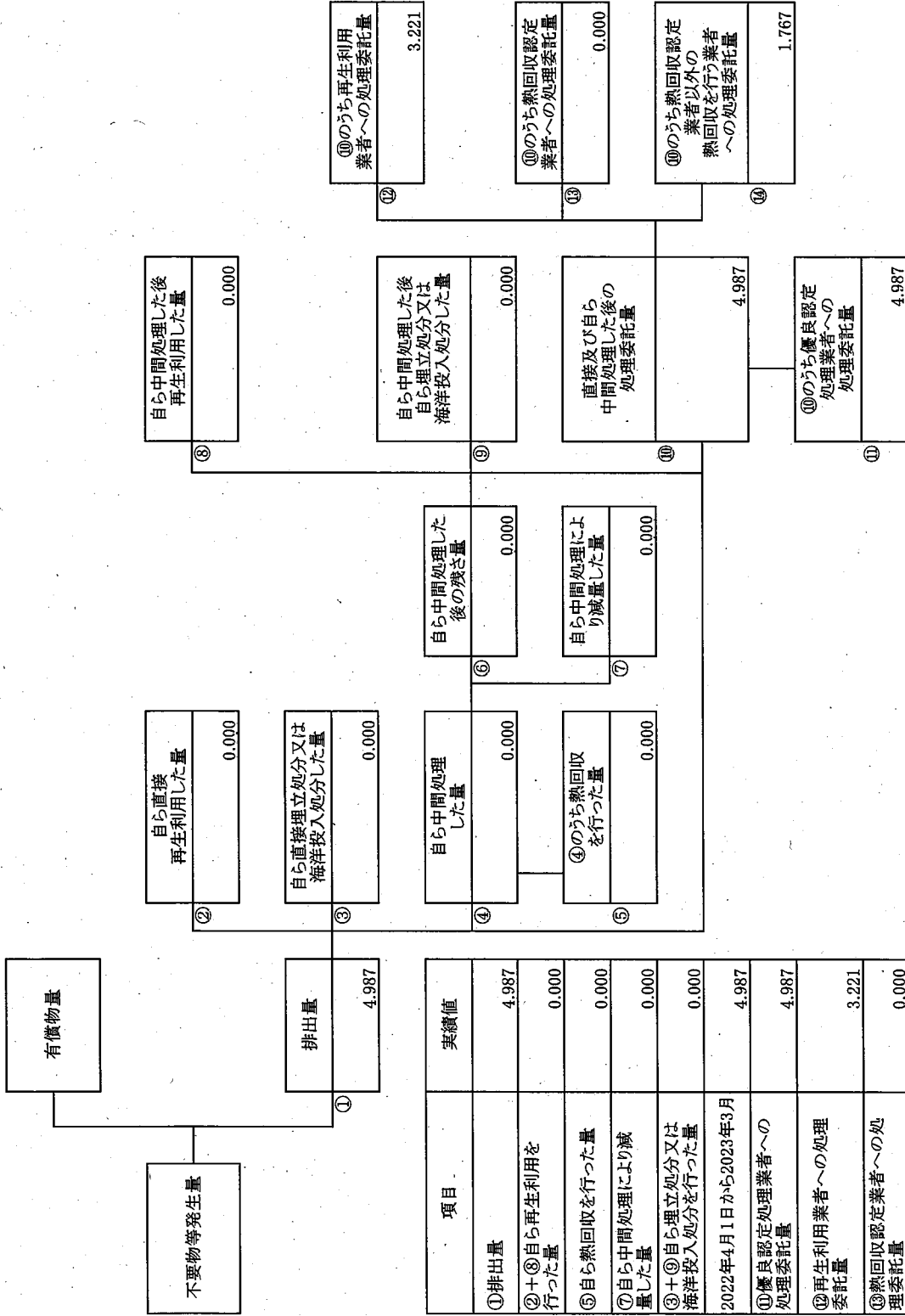
計画の実施状況 (産業廃棄物の種類：⑥伐採材・伐根材)



項目	実績値
① 排出量	14,233
② + ③ 自ら再生利用を行った量	0.000
⑤ 自ら熱回収を行った量	0.000
⑦ 自ら中間処理により減量した量	0.000
③ + ④ 自ら埋立処分又は海洋投入処分を行った量	0.000
2022年4月1日から2023年3月	14,233
⑪ 優良認定処理業者への処理委託量	14,177
⑫ 再生利用業者への処理委託量	14,233
⑬ 熱回収認定業者への処理委託量	0.000
⑭ 熱回収認定業者以外の熱回収を行う業者への処理委託量	-0.000

(産業廃棄物の種類：①建設工事の繊維くず)

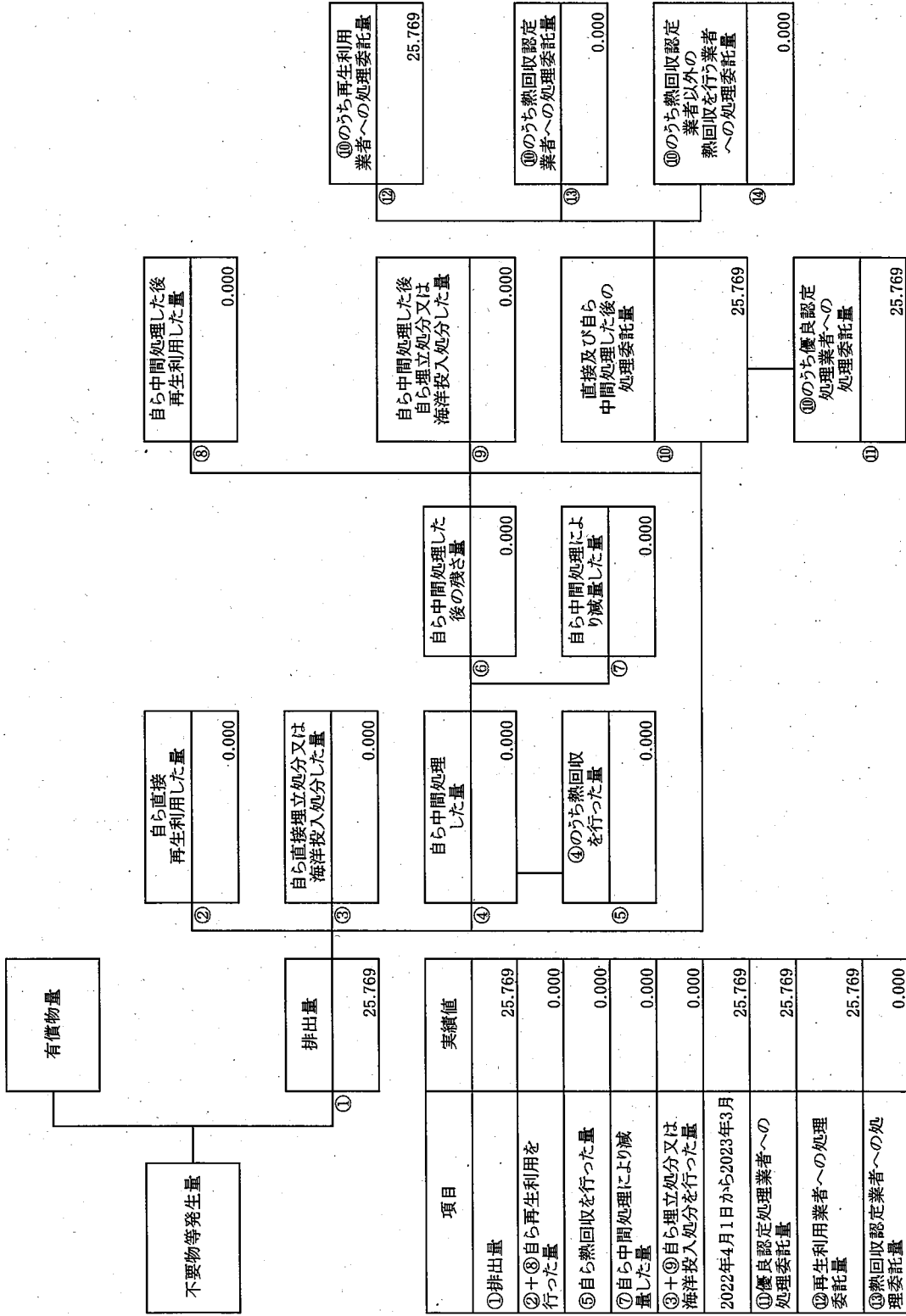
計画の実施状況



項目	実績値
①排出量	4.987
②+⑧自ら再生利用を行った量	0.000
⑤自ら熱回収を行った量	0.000
⑦自ら中間処理により減量した量	0.000
③+⑥+⑦自ら埋立処分又は海洋投入処分を行った量	0.000
2022年4月1日から2023年3月	4.987
⑪優良認定処理業者への処理委託量	4.987
⑫再生利用業者への処理委託量	3.221
⑬熱回収認定業者への処理委託量	0.000
⑭熱回収認定業者以外の熱回収を行う業者への処理委託量	1.767

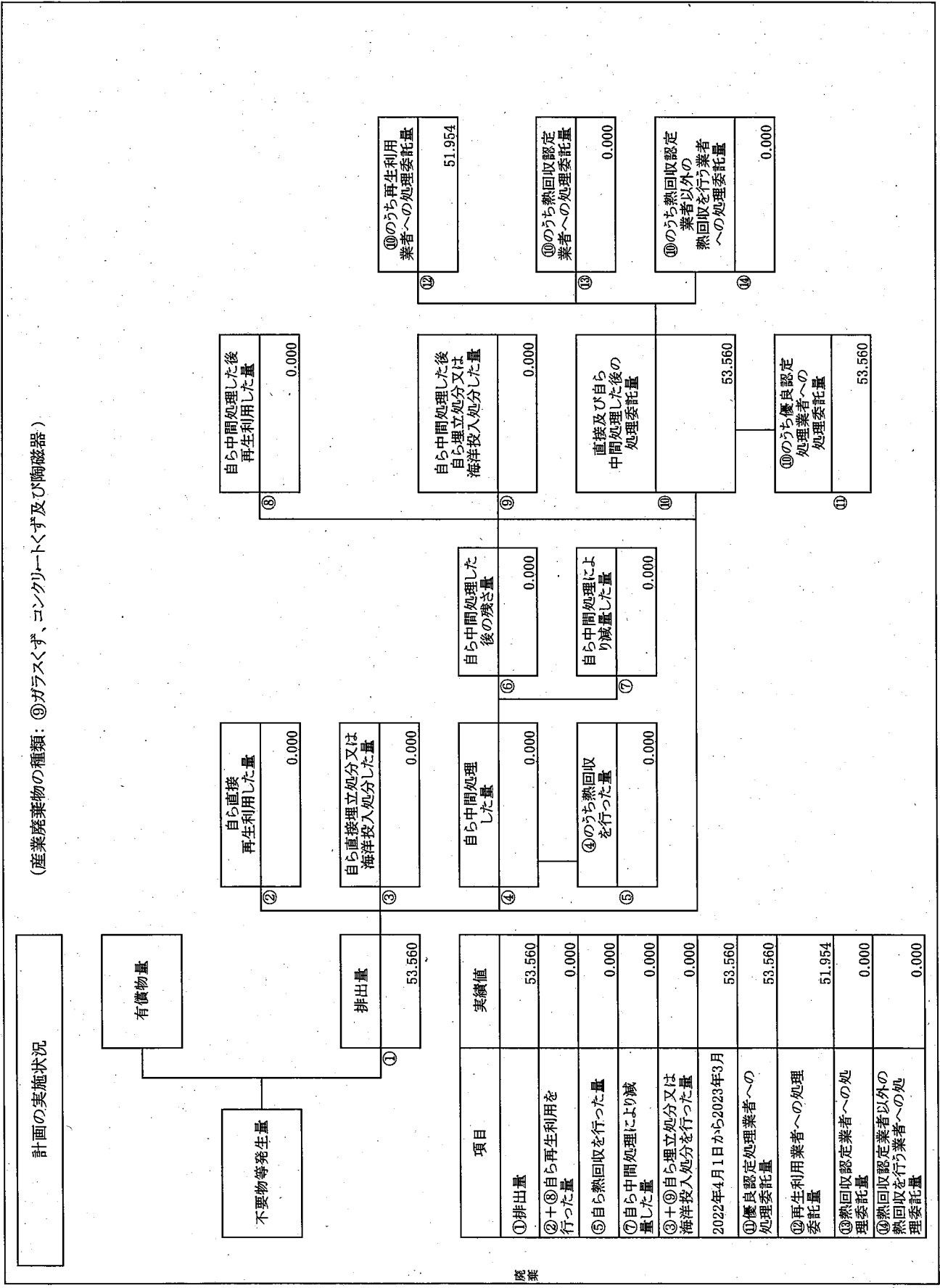
(産業廃棄物の種類：⑧金属くず)

計画の実施状況

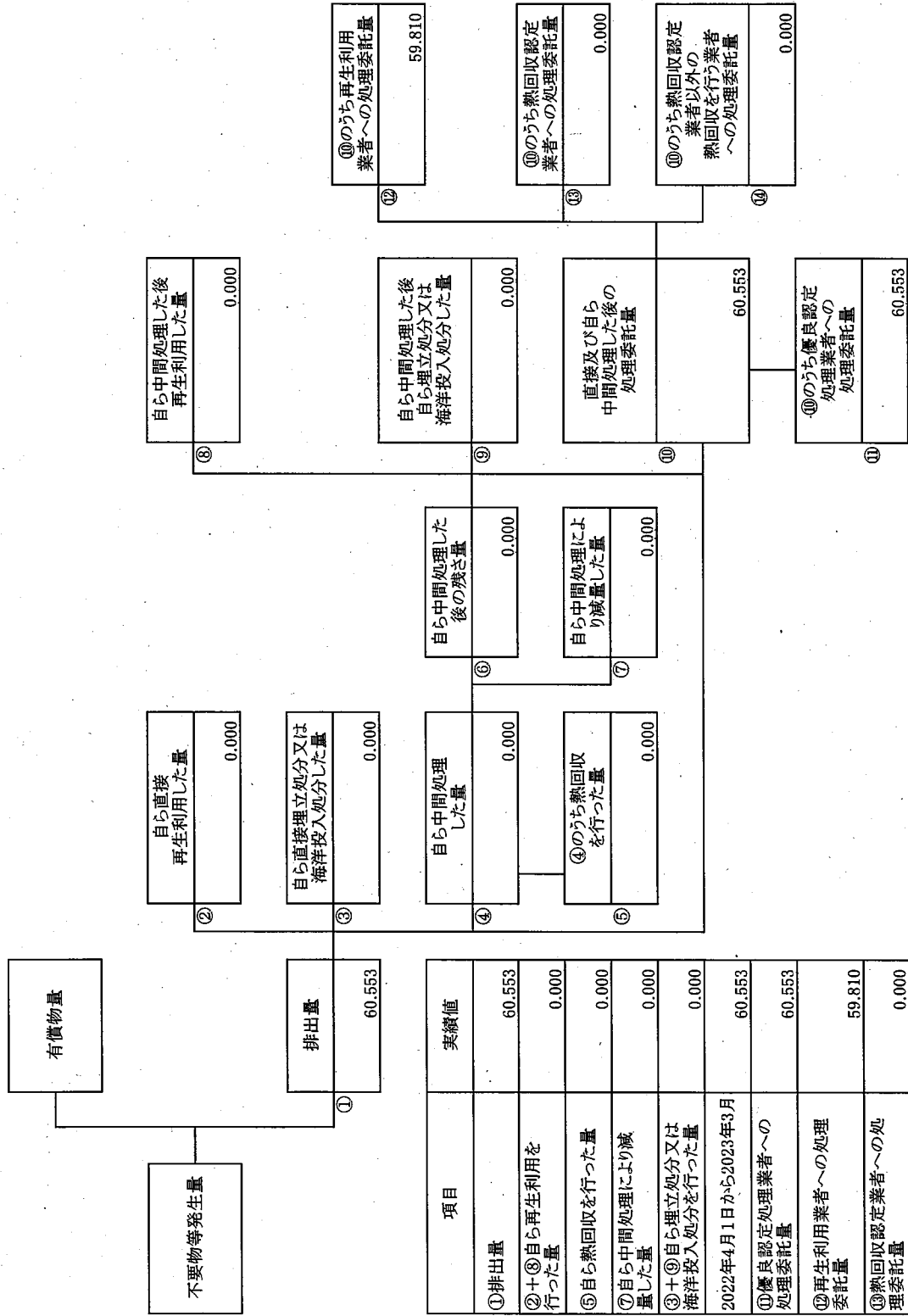


項目	実績値
①排出量	25.769
②+⑧自ら再生利用を行った量	0.000
⑤自ら熱回収を行った量	0.000
⑦自ら中間処理により減量した量	0.000
③+⑨自ら埋立処分又は海洋投入処分を行った量	0.000
2022年4月1日から2023年3月	25.769
①優良認定処理業者への処理委託量	25.769
②再生利用業者への処理委託量	25.769
③熱回収認定業者への処理委託量	0.000
④熱回収認定業者以外の熱回収を行う業者への処理委託量	0.000

(産業廃棄物の種類: ⑨ガラスくず、コンクリートくず及び陶磁器)

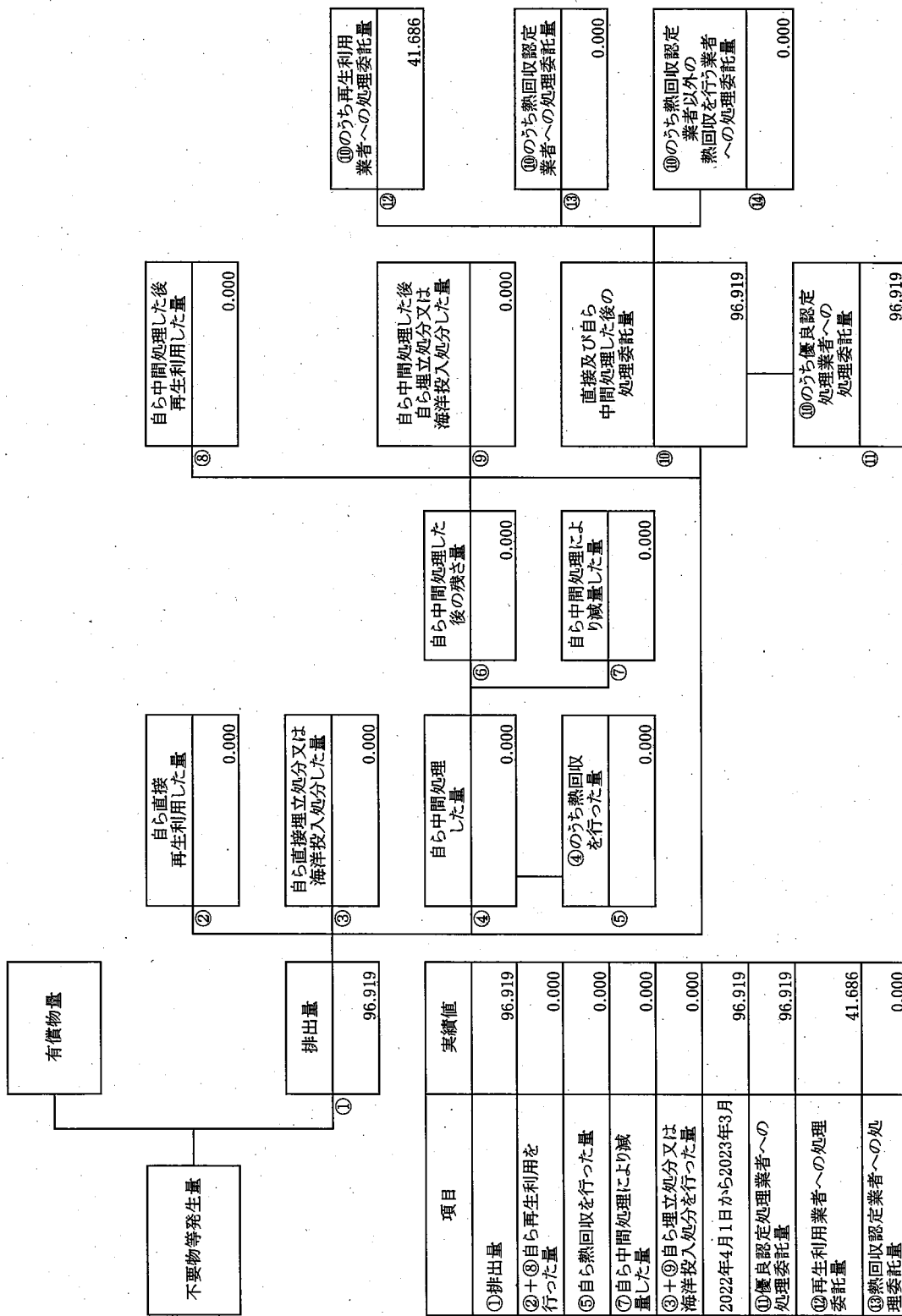


計画の実施状況 (産業廃棄物の種類: ⑩石膏ボード)



項目	実績値
①排出量	60,553
②+⑤自ら再生利用を行った量	0,000
⑤自ら熱回収を行った量	0,000
⑦自ら中間処理により減量した量	0,000
③+④自ら埋立処分又は海洋投入処分を行った量	0,000
2022年4月1日から2023年3月	60,553
⑪優良認定処理業者への処理委託量	60,553
⑫再生利用業者への処理委託量	59,810
⑬熱回収認定業者への処理委託量	0,000
⑭熱回収を行う業者以外の処理委託量	0,000

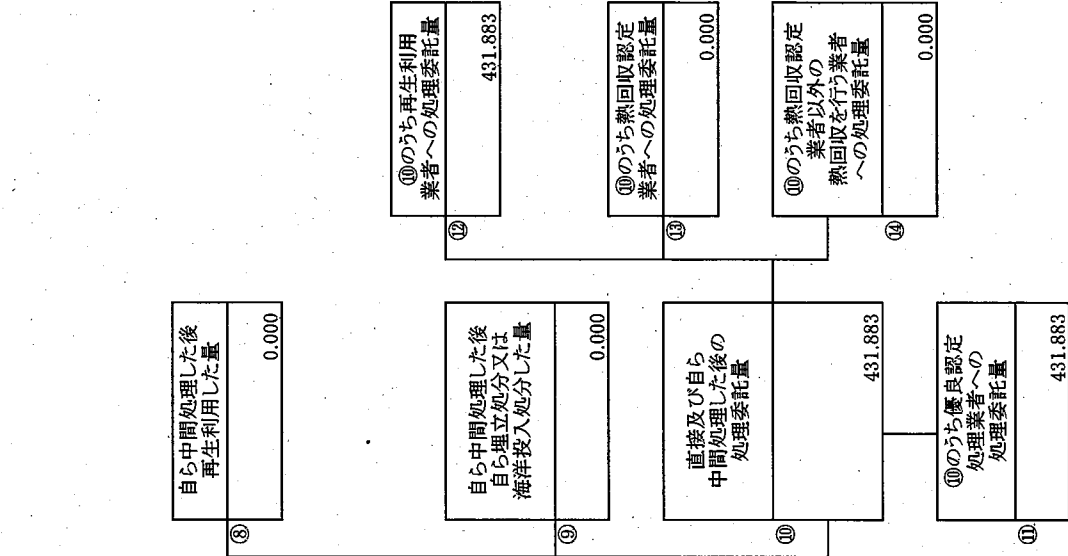
計画の実施状況 (産業廃棄物の種類: ⑩がれき類(工作物の新築、改築又は除き))



項目	実績値
①排出量	96.919
②+⑧自ら再生利用を行った量	0.000
⑤自ら熱回収を行った量	0.000
⑦自ら中間処理により減量した量	0.000
③+⑨自ら埋立処分又は海洋投入処分を行った量	0.000
2022年4月1日から2023年3月	96.919
⑪優良認定処理業者への処理委託量	96.919
⑫再生利用業者への処理委託量	41.686
⑬熱回収認定業者への処理委託量	0.000
⑭熱回収認定業者以外の熱回収を行う業者への処理委託量	0.000

(産業廃棄物の種類: ⑫コンクリート破片)

計画の実施状況



自ら直接再生利用した量	0.000
-------------	-------

自ら直接埋立処分又は海洋投入処分した量	0.000
---------------------	-------

自ら中間処理した量	0.000
-----------	-------

④のうち熱回収を行った量	0.000
--------------	-------

自ら中間処理した後の残さ量	0.000
---------------	-------

自ら中間処理により減量した量	0.000
----------------	-------

自ら中間処理した後の再生利用した量	0.000
-------------------	-------

自ら中間処理した後の再生利用した量	0.000
-------------------	-------

直接及び自ら中間処理した後の処理委託量	431.883
---------------------	---------

⑩のうち優良認定処理業者への処理委託量	431.883
---------------------	---------

⑩のうち再生利用業者への処理委託量	431.883
-------------------	---------

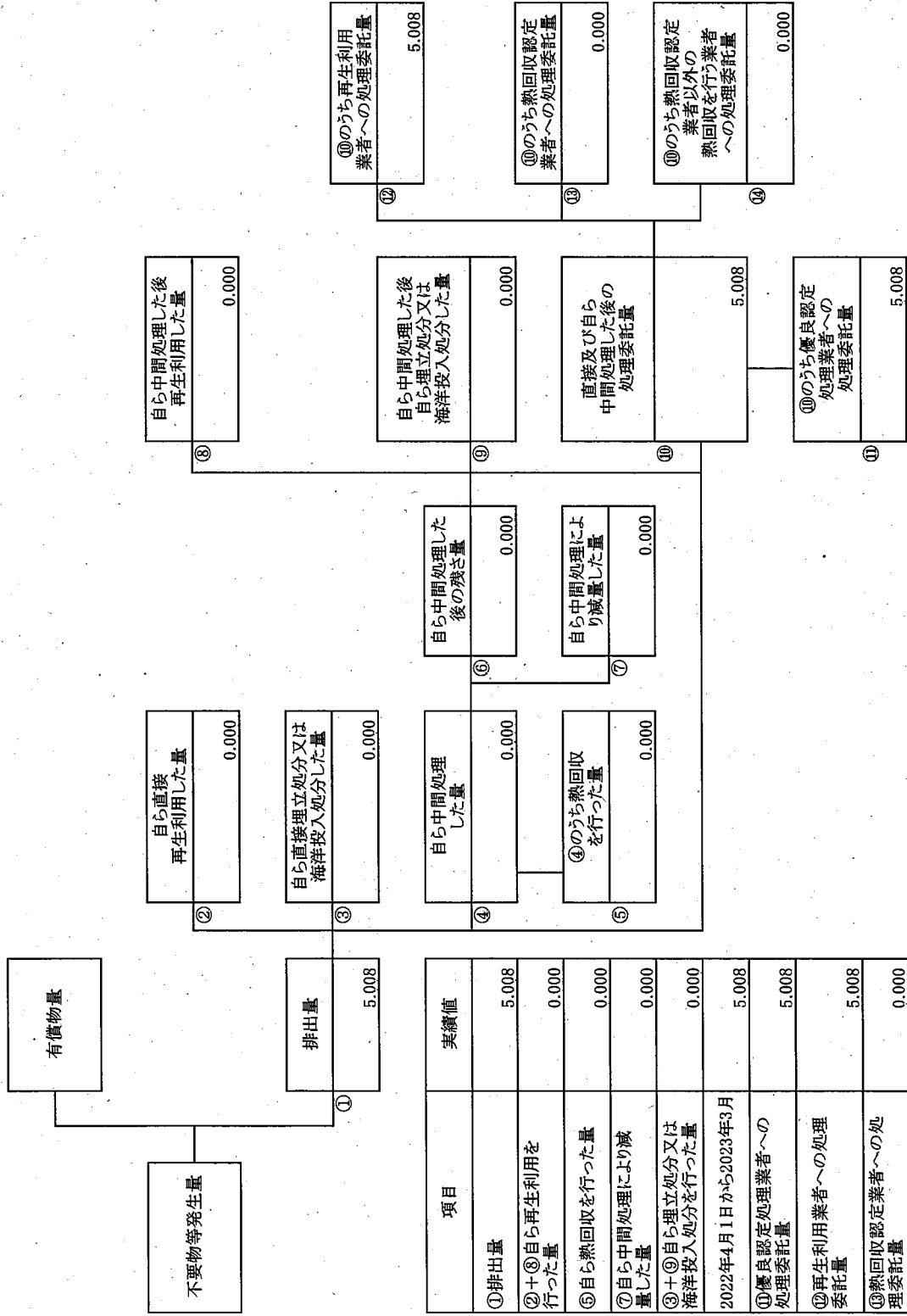
⑩のうち熱回収業者への処理委託量	0.000
------------------	-------

⑩のうち熱回収業者以外の熱回収を行う業者への処理委託量	0.000
-----------------------------	-------

項目	実績値
①排出量	431.883
②+③自ら再生利用を行った量	0.000
⑤自ら熱回収を行った量	0.000
⑦自ら中間処理により減量した量	0.000
③+⑤自ら埋立処分又は海洋投入処分を行った量	0.000
2022年4月1日から2023年3月	431.883
⑪優良認定処理業者への処理委託量	431.883
⑫再生利用業者への処理委託量	431.883
⑬熱回収認定業者への処理委託量	0.000
⑭熱回収認定業者以外の熱回収を行う業者への処理委託量	0.000

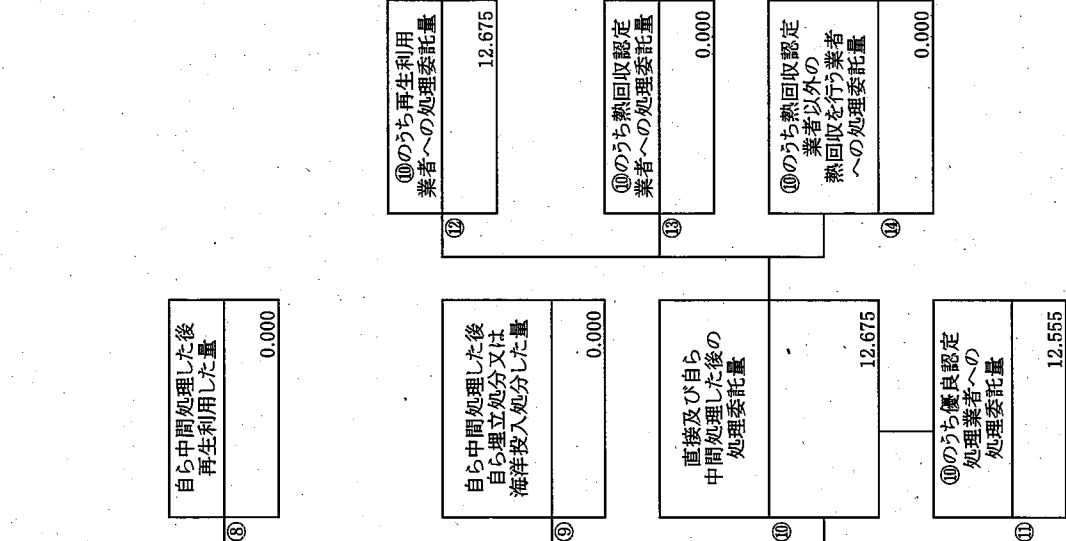
(産業廃棄物の種類：⑬アスファルト・コンクリート破片)

計画の実施状況



(産業廃棄物の種類：⑩建設混合廃棄物)

計画の実施状況



②	自ら直接再生利用した量	0.000
---	-------------	-------

③	自ら直接埋立処分又は海洋投入処分した量	0.000
---	---------------------	-------

④	自ら中間処理した量	0.000
---	-----------	-------

⑤	④のうち熱回収を行った量	0.000
---	--------------	-------

⑥	自ら中間処理した後の残存量	0.000
---	---------------	-------

⑦	自ら中間処理により減量した量	0.000
---	----------------	-------

⑧	自ら中間処理した後再生利用した量	0.000
---	------------------	-------

⑨	自ら中間処理した後自ら埋立処分又は海洋投入処分した量	0.000
---	----------------------------	-------

⑩	直接及びび自ら中間処理した後の処理委託量	12.675
---	----------------------	--------

⑪	⑩のうち優良認定処理業者への処理委託量	12.555
---	---------------------	--------

⑫	⑩のうち再生利用業者への処理委託量	12.675
---	-------------------	--------

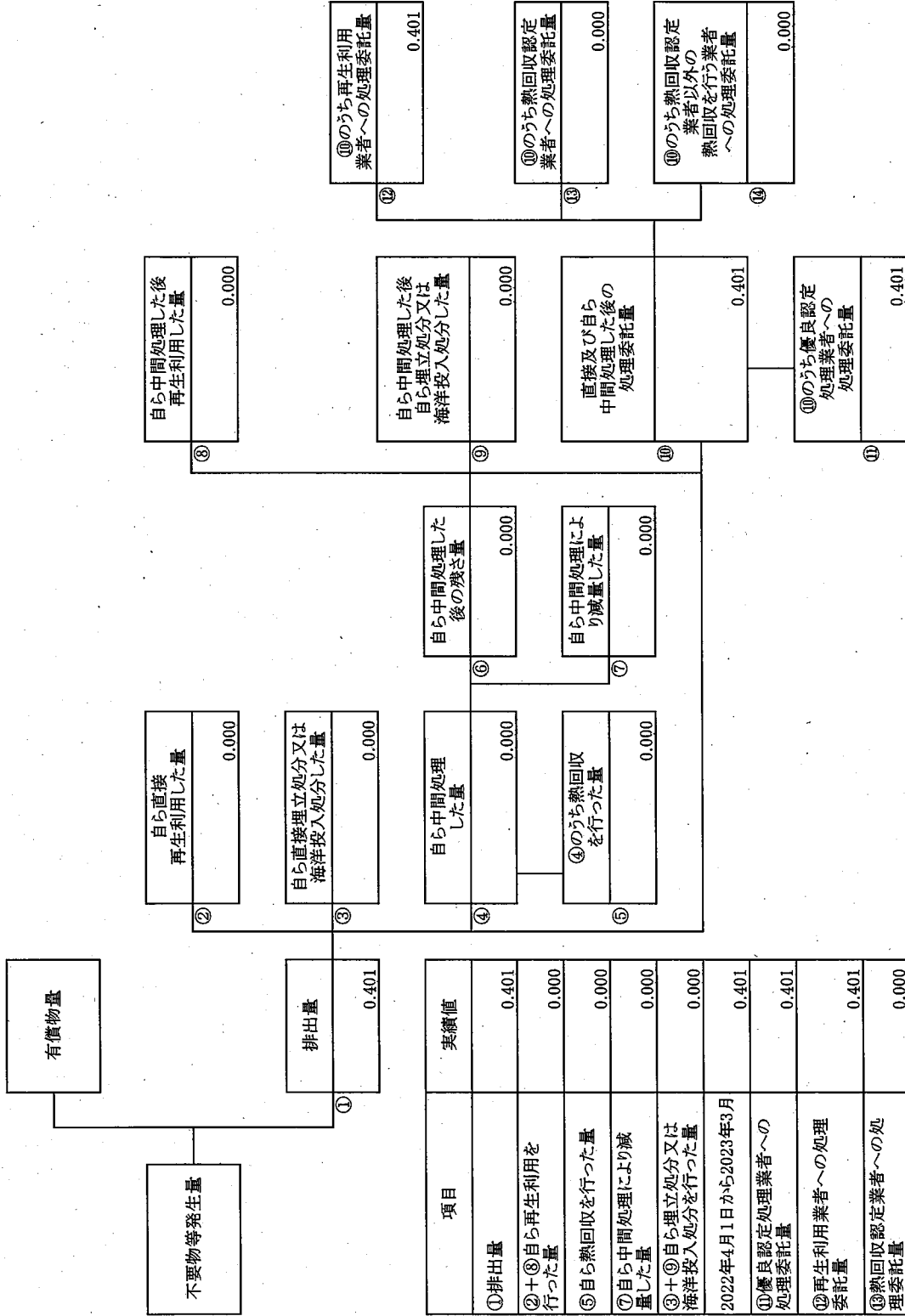
⑬	⑩のうち熱回収認定業者への処理委託量	0.000
---	--------------------	-------

⑭	⑩のうち熱回収認定業者以外の熱回収を行う業者への処理委託量	0.000
---	-------------------------------	-------

項目	実績値
①排出量	12.675
②+③+④自ら再生利用を行った量	0.000
⑤自ら熱回収を行った量	0.000
⑦自ら中間処理により減量した量	0.000
③+④+⑤自ら埋立処分又は海洋投入処分を行った量	0.000
2022年4月1日から2023年3月	12.675
①優良認定処理業者への処理委託量	12.555
②再生利用業者への処理委託量	12.675
③熱回収認定業者への処理委託量	0.000
④熱回収認定業者以外の熱回収を行う業者への処理委託量	0.000

(産業廃棄物の種類: ⑮安定型建設混合廃棄物)

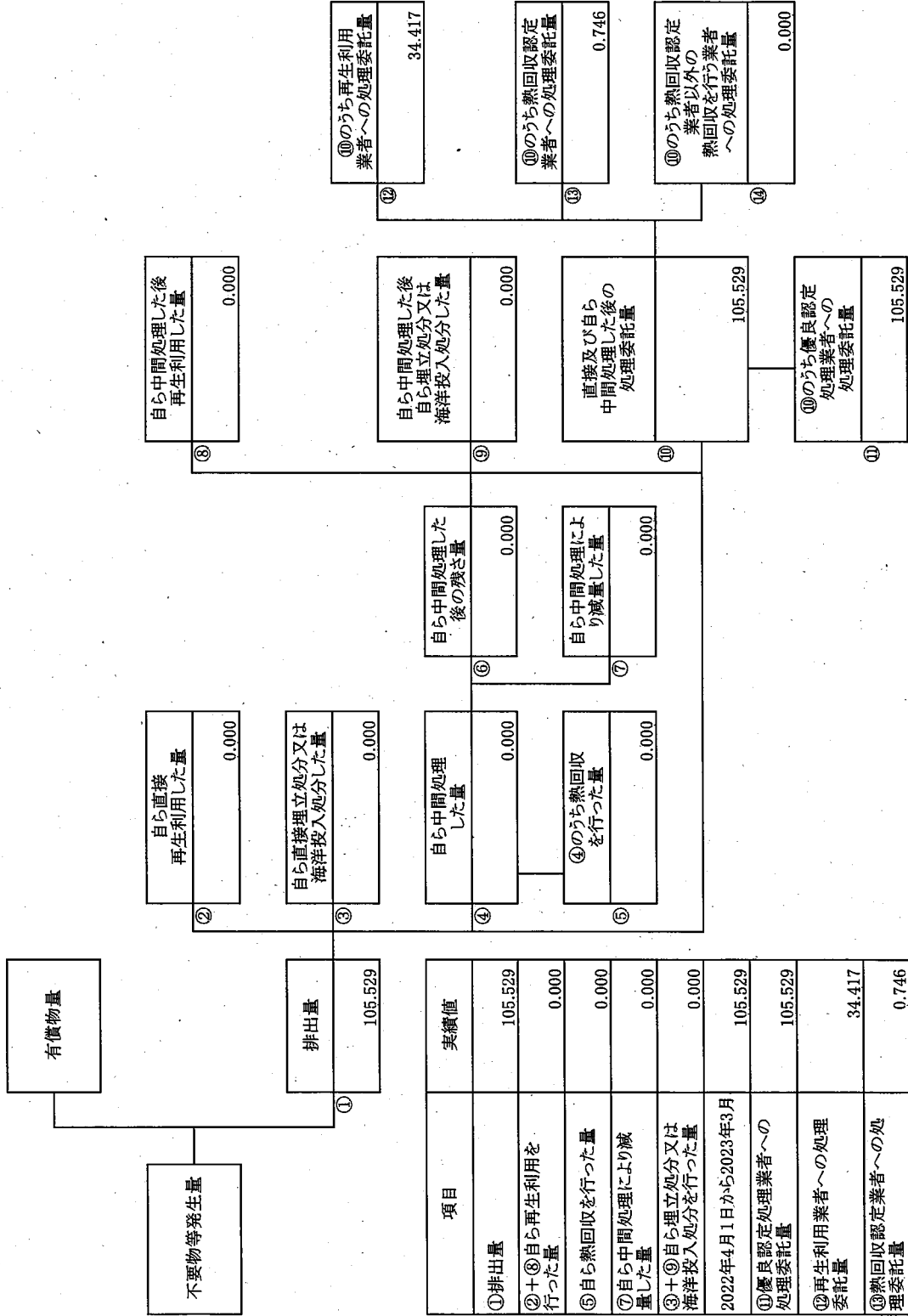
計画の実施状況



項目	実績値
①排出量	0.401
②+⑧自ら再生利用を行った量	0.000
⑤自ら熱回収を行った量	0.000
⑦自ら中間処理により減量した量	0.000
③+⑨自ら埋立処分又は海洋投入処分を行った量	0.000
2022年4月1日から2023年3月	0.401
⑪優良認定処理業者への処理委託量	0.401
⑫再生利用業者への処理委託量	0.401
⑬熱回収認定業者への処理委託量	0.000
⑭熱回収認定業者以外の熱回収を行う業者への処理委託量	0.000

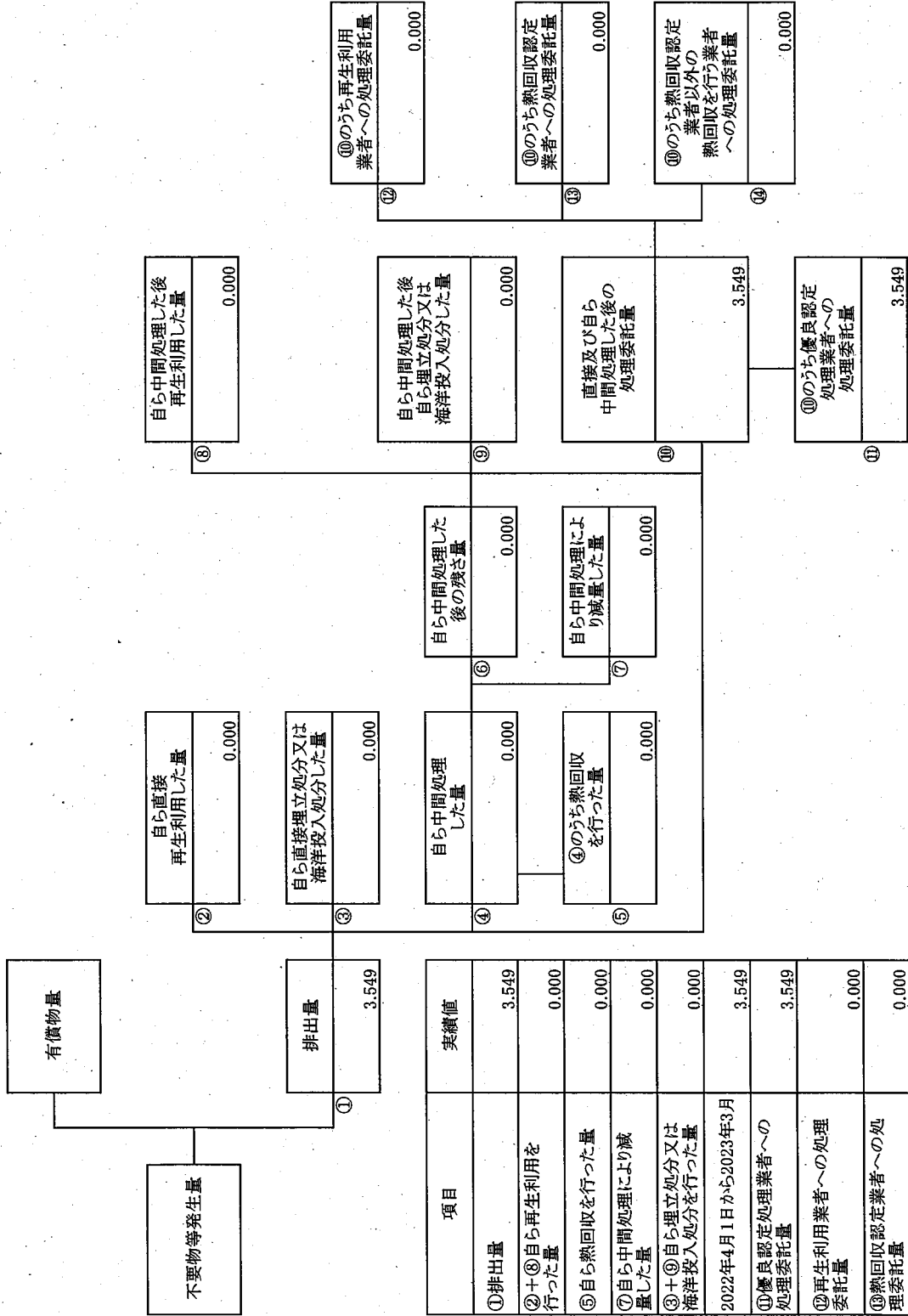
(産業廃棄物の種類: ⑩管理型建設混合廃棄物)

計画の実施状況



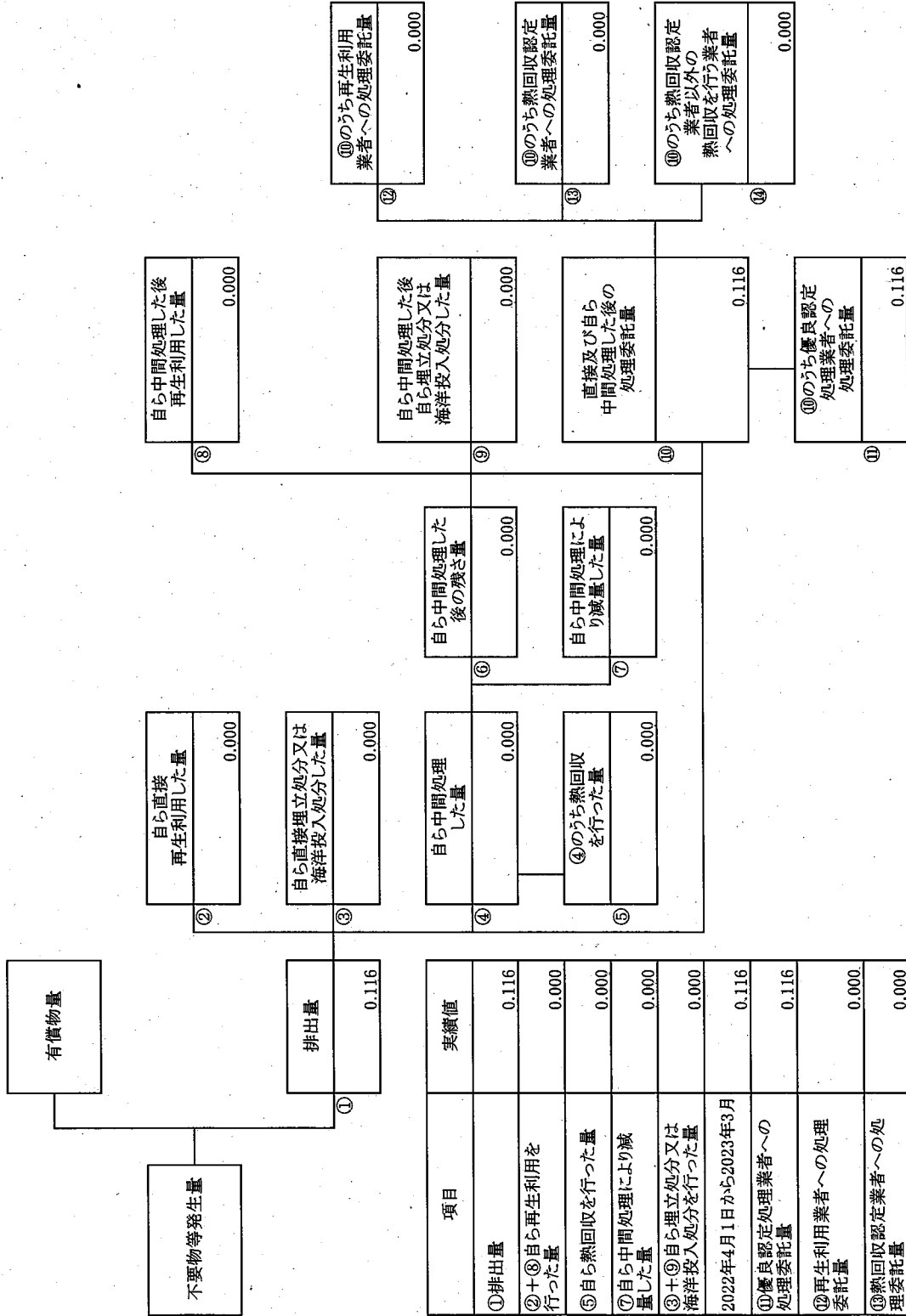
項目	実績値
①排出量	105.529
②+③自ら再生利用を行った量	0.000
⑤自ら熱回収を行った量	0.000
⑦自ら中間処理により減量した量	0.000
③+④自ら埋立処分又は海洋投入処分を行った量	0.000
2022年4月1日から2023年3月	105.529
①優良認定処理業者への処理委託量	105.529
⑨再生利用業者への処理委託量	34.417
⑩熱回収認定業者への処理委託量	0.746
⑩熱回収を行う業者以外の処理委託量	0.000

計画の実施状況 (産業廃棄物の種類: ㊸ガラスくず、コンクリートくず及び陶磁器)



項目	実績値
①排出量	3.549
②+③自ら再生利用を行った量	0.000
⑤自ら焼回収を行った量	0.000
⑦自ら中間処理により減量した量	0.000
③+⑥自ら埋立処分又は海洋投入処分を行った量	0.000
2022年4月1日から2023年3月	3.549
⑪優良認定処理業者への処理委託量	3.549
⑫再生利用業者への処理委託量	0.000
⑬焼回収認定業者への処理委託量	0.000
⑭焼回収認定業者以外の焼回収を行う業者への処理委託量	0.000

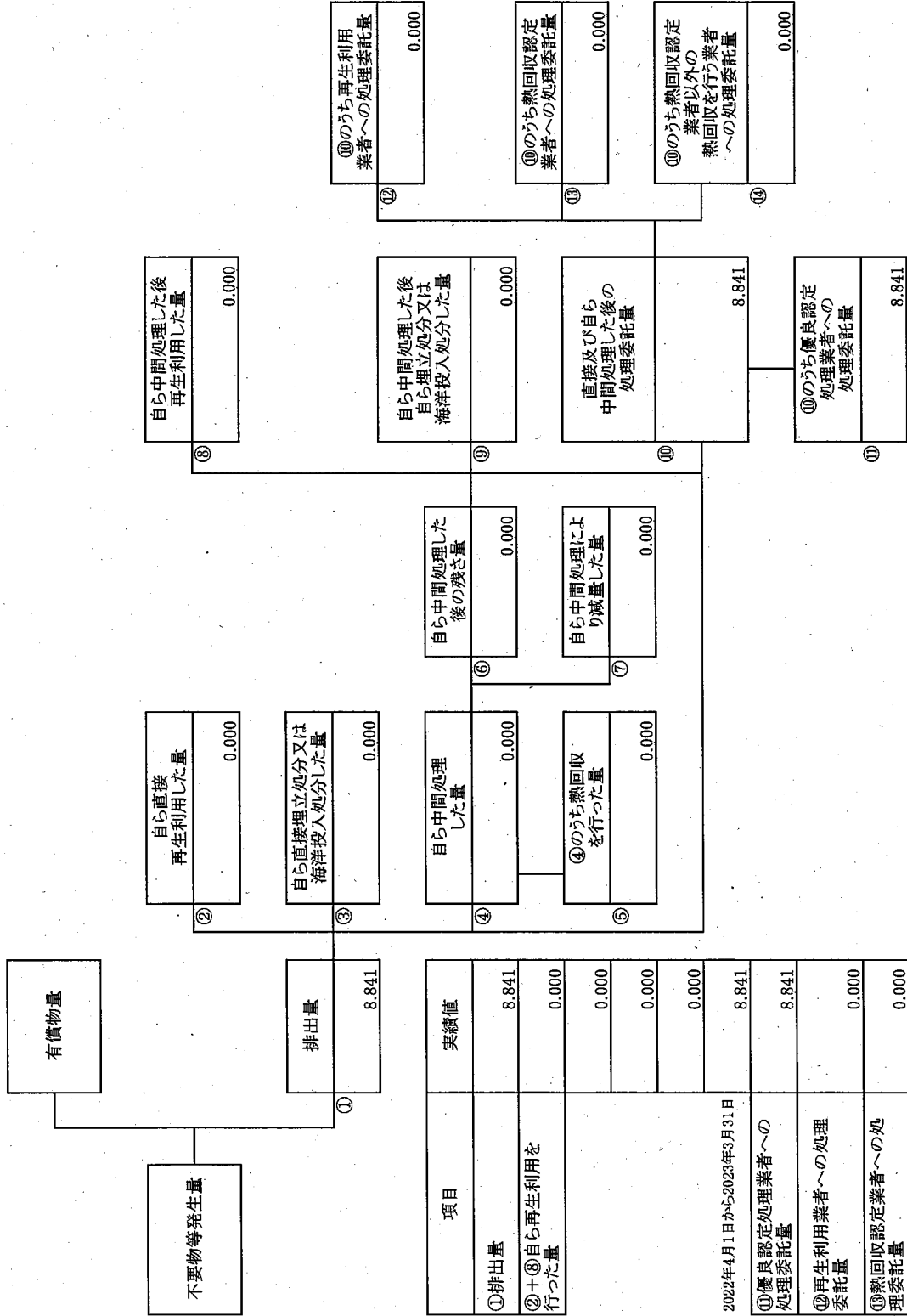
計画の実施状況
(産業廃棄物の種類: ⑩廃プラスチック類(石綿含有産業廃棄物))



項目	実績値
①排出量	0.116
②+⑧自ら再生利用を行った量	0.000
⑤自ら熱回収を行った量	0.000
⑦自ら中間処理により減量した量	0.000
③+⑨自ら埋立処分又は海洋投入処分を行った量	0.000
2022年4月1日から2023年3月	0.116
⑪優良認定処理業者への処理委託量	0.116
⑫再生利用業者への処理委託量	0.000
⑬熱回収認定業者への処理委託量	0.000
⑭熱回収認定業者以外の熱回収を行った業者への処理委託量	0.000

(産業廃棄物の種類: ⑨がれき類(工作物の新築、改築又は除=))

計画の実施状況



項目	実績値
①排出量	8.841
②+③自ら再生利用を行った量	0.000
	0.000
	0.000
	0.000
2022年4月1日から2023年3月31日	8.841
①優良認定処理業者への処理委託量	8.841
②再生利用業者への処理委託量	0.000
③熱回収認定業者への処理委託量	0.000
④熱回収認定業者以外の業者への処理委託量	0.000