


産業廃棄物処理計画実施状況報告書

2023年11月16日

大阪府知事 殿



提出者

住 所 大阪府大阪市西区新町二丁目4番2号 なにわ筋SIAビル10階

氏 名 セイホ工業株式会社 代表取締役 奥 澤

(法人にあつては、名称及び代表者の氏名)

電話番号 06-6537-2711



廃棄物の処理及び清掃に関する法律第12条第10項の規定に基づき、2023年度の産業廃棄物処理計画の実施状況を報告します。

事業場の名称	セイホ工業株式会社
事業場の所在地	大阪府大阪市西区新町二丁目4番2号 なにわ筋SIAビル10階
事業の種類	06 総合工事業
産業廃棄物処理計画における計画期間	2022年 4月 1日 ~ 2023年 3月 31日

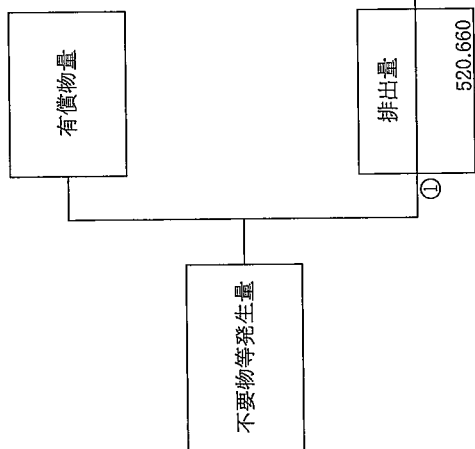
産業廃棄物処理計画における目標値

項目	目標値	項目	目標値
排出量	602.735t	全処理委託量	602.735t
自ら再生利用を行う産業廃棄物の量	t	優良認定処理業者への処理委託量	t
自ら熱回収を行う産業廃棄物の量	t	再生利用業者への処理委託量	t
自ら中間処理により減量する産業廃棄物の量	t	認定熱回収業者への処理委託量	t
自ら埋立処分又は海洋投入処分を行う産業廃棄物の量	t	認定熱回収業者以外の熱回収を行う業者への処理委託量	t

※事務処理欄

(産業廃棄物の種類：①アスファルト破片)

計画の実施状況



項目	実績値
①排出量	520.660
②+③自ら再生利用を行った量	0.000
⑤自ら熱回収を行った量	0.000
⑦自ら中間処理により減量した量	0.000
③+④自ら埋立処分又は海洋投入処分を行った量	0.000
⑩全処理委託量	520.660
⑪優良認定処理業者への処理委託量	0.000
⑫再生利用業者への処理委託量	520.660
⑬熱回収認定業者への処理委託量	0.000
⑭熱回収認定業者以外の熱回収を行う業者への処理委託量	0.000

自ら直接再生利用した量	0
-------------	---

②

自ら直接埋立処分又は海洋投入処分した量	0
---------------------	---

③

自ら中間処理した量	0
-----------	---

④

④のうち熱回収を行った量	0
--------------	---

⑤

自ら中間処理した後の残さ量	0
---------------	---

⑥

自ら中間処理により減量した量	0
----------------	---

⑦

自ら中間処理した後再生利用した量	0
------------------	---

⑧

自ら中間処理した後自ら埋立処分又は海洋投入処分した量	0
----------------------------	---

⑨

直接及び自ら中間処理した後の処理委託量	520.660
---------------------	---------

⑩

⑩のうち優良認定処理業者への処理委託量	0
---------------------	---

⑪

⑩のうち再生利用業者への処理委託量	520.660
-------------------	---------

⑫

⑩のうち熱回収認定業者への処理委託量	0
--------------------	---

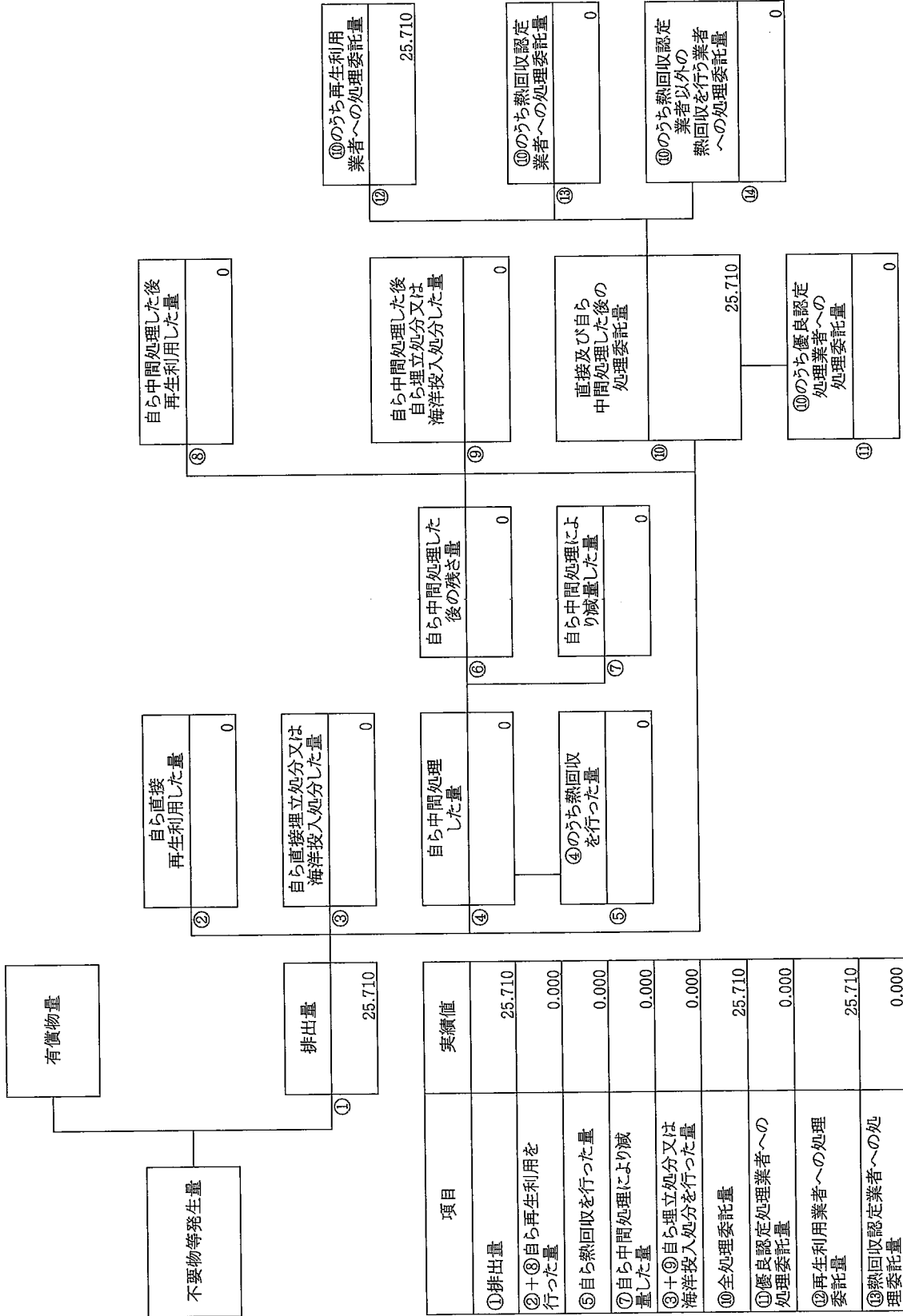
⑬

⑩のうち熱回収認定業者以外の熱回収を行う業者への処理委託量	0
-------------------------------	---

⑭

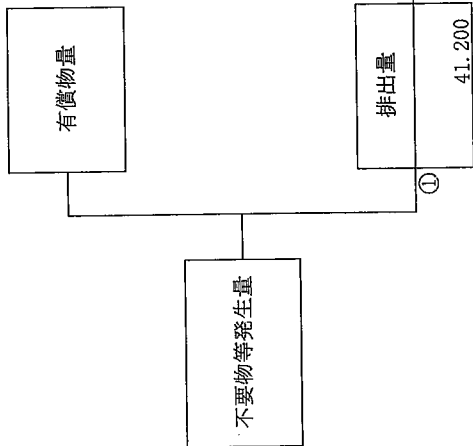
(産業廃棄物の種類: ②鉱さい)

計画の実施状況

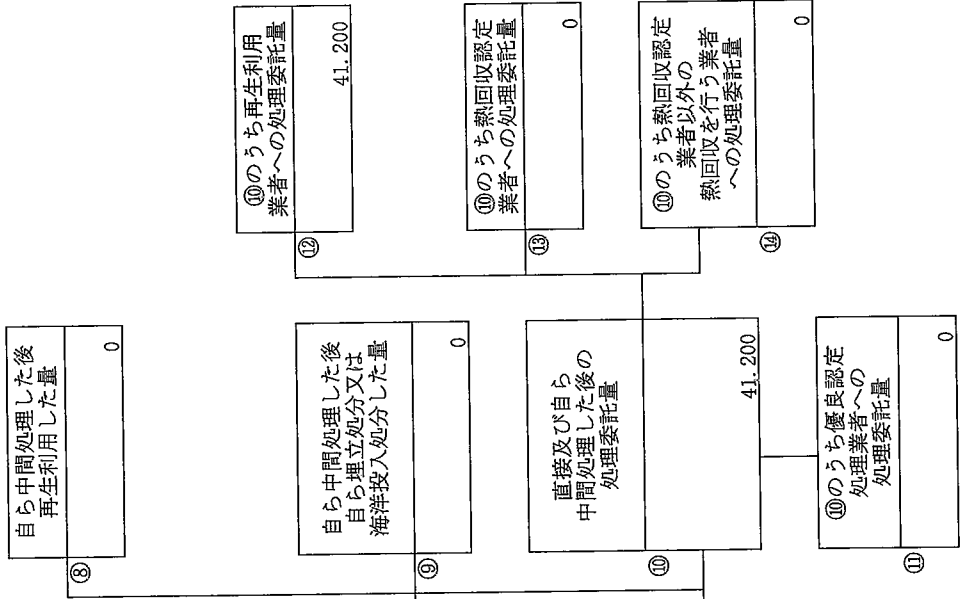


項目	実績値
①排出量	25.710
②+③自ら再生利用を行った量	0.000
⑤自ら熱回収を行った量	0.000
⑦自ら中間処理により減量した量	0.000
③+④自ら埋立処分又は海洋投入処分を行った量	0.000
⑩全処理委託量	25.710
⑪優良認定処理業者への処理委託量	0.000
⑫再生利用業者への処理委託量	25.710
⑬熱回収認定業者への処理委託量	0.000
⑭熱回収認定業者以外の熱回収を行う業者への処理委託量	0.000

計画の実施状況 (産業廃棄物の種類: ③コンクリート破片)



項目	実績値
①排出量	41.200
②+⑧自ら再生利用を行った量	0.000
⑤自ら熱回収を行った量	0.000
⑦自ら中間処理により減量した量	0.000
③+④自ら埋立処分又は海洋投入処分を行った量	0.000
⑩全処理委託量	41.200
⑪優良認定処理業者への処理委託量	0.000
⑫再生利用業者への処理委託量	41.200
⑬熱回収認定業者への処理委託量	0.000
⑭熱回収認定業者以外の熱回収を行う業者への処理委託量	0.000



⑫のうち再生利用業者への処理委託量	41.200
-------------------	--------

⑩のうち熱回収認定業者への処理委託量	0
--------------------	---

⑬のうち熱回収認定業者以外の熱回収を行う業者への処理委託量	0
-------------------------------	---

⑩のうち優良認定処理業者への処理委託量	0
---------------------	---

自ら中間処理した後の再生利用した量	0
-------------------	---

自ら中間処理した後の自ら埋立処分又は海洋投入処分した量	0
-----------------------------	---

直接及びび自ら中間処理した後の処理委託量	41.200
----------------------	--------

自ら中間処理した後の残存量	0
---------------	---

自ら中間処理による減量した量	0
----------------	---

自ら直接再生利用した量	0
-------------	---

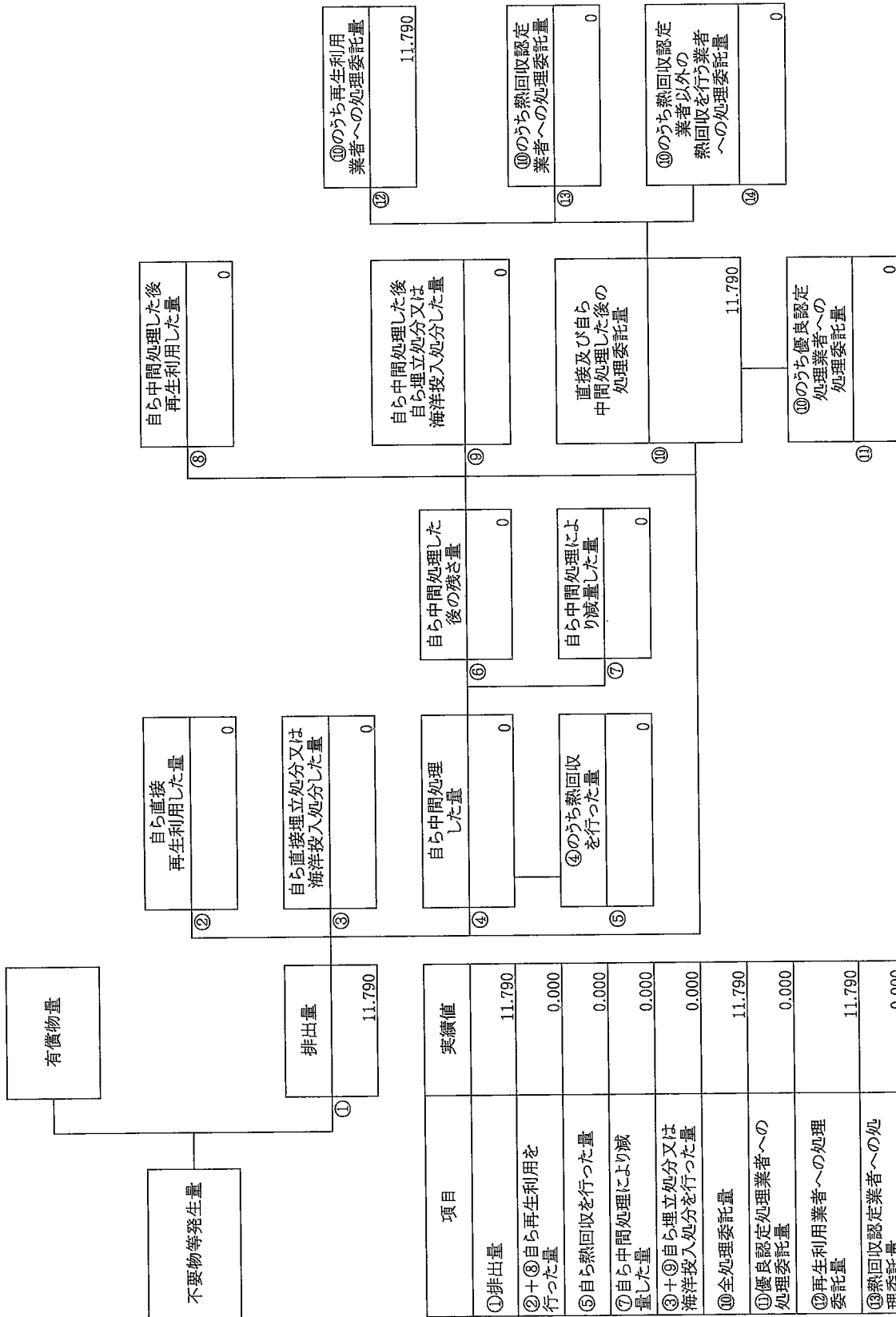
自ら直接埋立処分又は海洋投入処分した量	0
---------------------	---

自ら中間処理した量	0
-----------	---

④のうち熱回収を行った量	0
--------------	---

(産業廃棄物の種類：④がれき類)

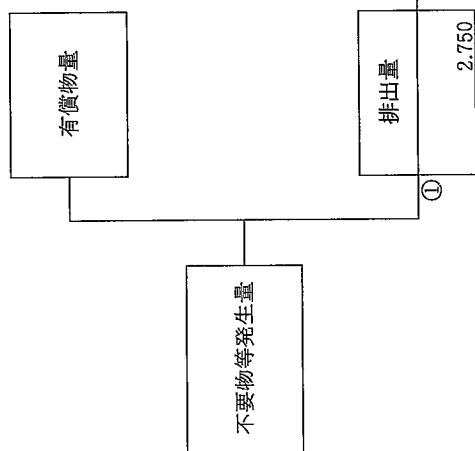
計画の実施状況



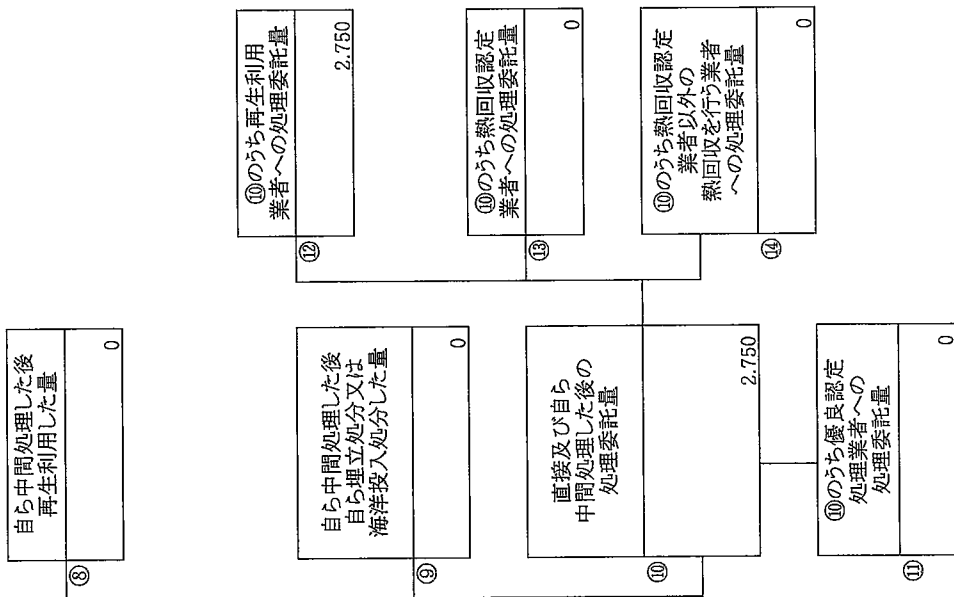
項目	実績値
①排出量	11.790
②+③自ら再生利用を行った量	0.000
⑤自ら熱回収を行った量	0.000
⑦自ら中間処理により減量した量	0.000
③+④自ら埋立処分又は海洋投入処分を行った量	0.000
⑩全処理委託量	11.790
⑪優良認定処理業者への処理委託量	0.000
⑫再生利用業者への処理委託量	11.790
⑬熱回収認定業者への処理委託量	0.000
⑭熱回収認定業者以外の熱回収を行う業者への処理委託量	0.000

(産業廃棄物の種類：⑤建設汚泥)

計画の実施状況



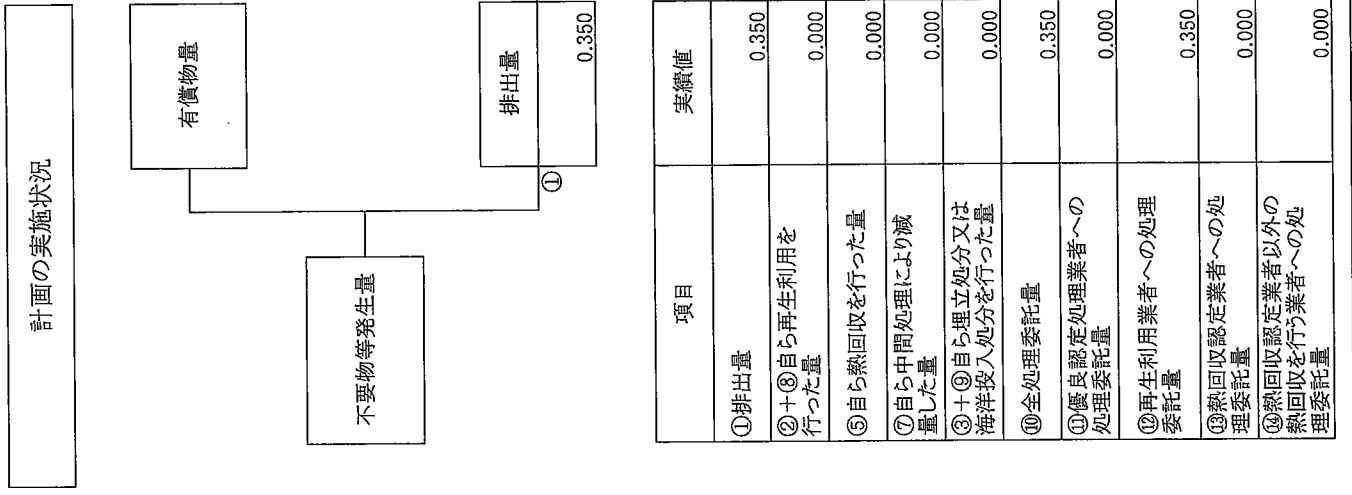
項目	実績値
①排出量	2.750
②+③自ら再生利用を行った量	0.000
⑤自ら熱回収を行った量	0.000
⑦自ら中間処理により減量した量	0.000
③+④自ら埋立処分又は海洋投入処分を行った量	0.000
⑩全処理委託量	2.750
⑪優良認定処理業者への処理委託量	0.000
⑫再生利用業者への処理委託量	2.750
⑬熱回収認定業者への処理委託量	0.000
⑭熱回収認定業者以外の熱回収を行う業者への処理委託量	0.000



⑫のうち再生利用業者への処理委託量	2.750
⑬のうち熱回収認定業者への処理委託量	0
⑭のうち熱回収認定業者以外の熱回収を行う業者への処理委託量	0

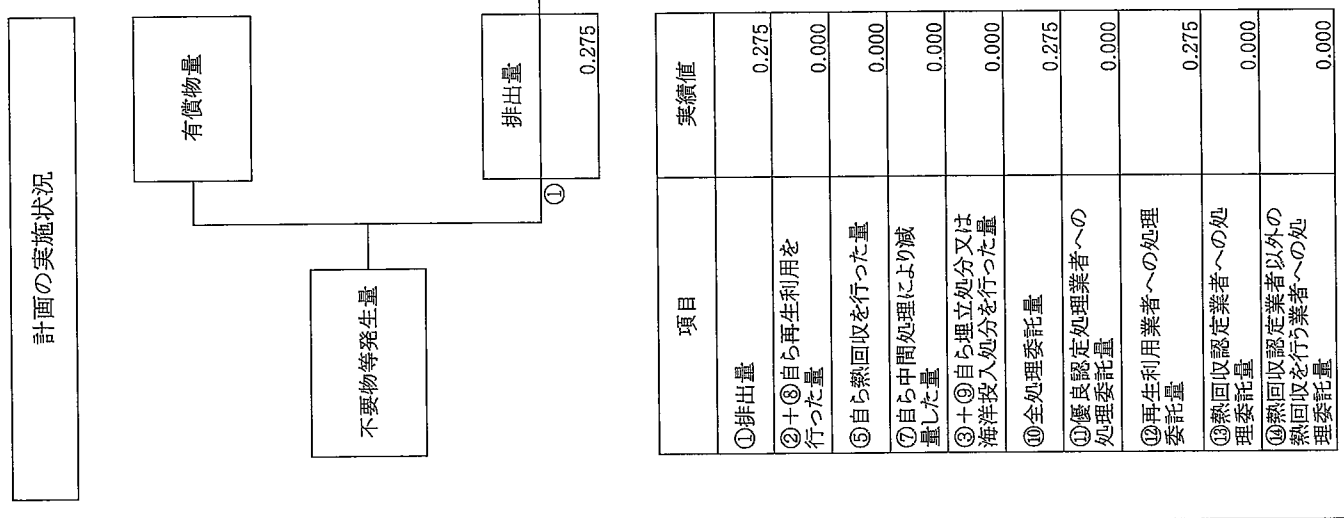
⑪のうち優良認定処理業者への処理委託量	0
---------------------	---

(産業廃棄物の種類：⑥廃プラスチック類)



項目	実績値
①排出量	0.350
②+③自ら再生利用を行った量	0.000
⑤自ら熱回収を行った量	0.000
⑦自ら中間処理により減量した量	0.000
⑧+⑨自ら埋立処分又は海洋投入処分を行った量	0.000
⑩全処理委託量	0.350
⑪優良認定処理業者への処理委託量	0.000
⑫再生利用業者への処理委託量	0.350
⑬熱回収認定業者への処理委託量	0.000
⑭熱回収認定業者以外の処理委託量	0.000

(産業廃棄物の種類：①伐採材・伐根材)



項目	実績値
①排出量	0.275
②+③自ら再生利用を行った量	0.000
⑤自ら熱回収を行った量	0.000
⑦自ら中間処理により減量した量	0.000
③+④自ら埋立処分又は海洋投入処分を行った量	0.000
⑩全処理委託量	0.275
⑪優良認定処理業者への処理委託量	0.000
⑫再生利用業者への処理委託量	0.275
⑬熱回収認定業者への処理委託量	0.000
⑭熱回収認定業者以外の熱回収を行う業者への処理委託量	0.000

②	自ら直接再生利用した量	0
---	-------------	---

③	自ら直接埋立処分又は海洋投入処分した量	0
---	---------------------	---

④	自ら中間処理した量	0
---	-----------	---

⑤	④のうち熱回収を行った量	0
---	--------------	---

⑥	自ら中間処理した後の残量	0
---	--------------	---

⑦	自ら中間処理により減量した量	0
---	----------------	---

⑧	自ら中間処理した後再生利用した量	0
---	------------------	---

⑨	自ら中間処理した後自ら埋立処分又は海洋投入処分した量	0
---	----------------------------	---

⑩	直接及び自ら中間処理した後の処理委託量	0.275
---	---------------------	-------

⑪	⑩のうち優良認定処理業者への処理委託量	0
---	---------------------	---

⑫	⑩のうち再生利用業者への処理委託量	0.275
---	-------------------	-------

⑬	⑩のうち熱回収認定業者への処理委託量	0
---	--------------------	---

⑭	⑩のうち熱回収認定業者以外の熱回収を行う業者への処理委託量	0
---	-------------------------------	---