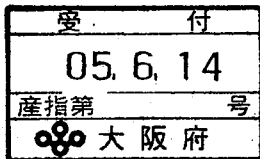


産業廃棄物処理計画実施状況報告書

令和 5年 6月 14日

大阪府知事 殿



提出者

住 所 大阪府大阪市中央区船越町2-4-12

氏 名 株式会社NIPPO関西支店

執行役員支店長 田口 和男

(法人にあつては、名称及び代表者の氏名)

電話番号 06-6942-6125

廃棄物の処理及び清掃に関する法律第12条第10項の規定に基づき、令和 4年度の産業廃棄物処理計画の実施状況を報告します。

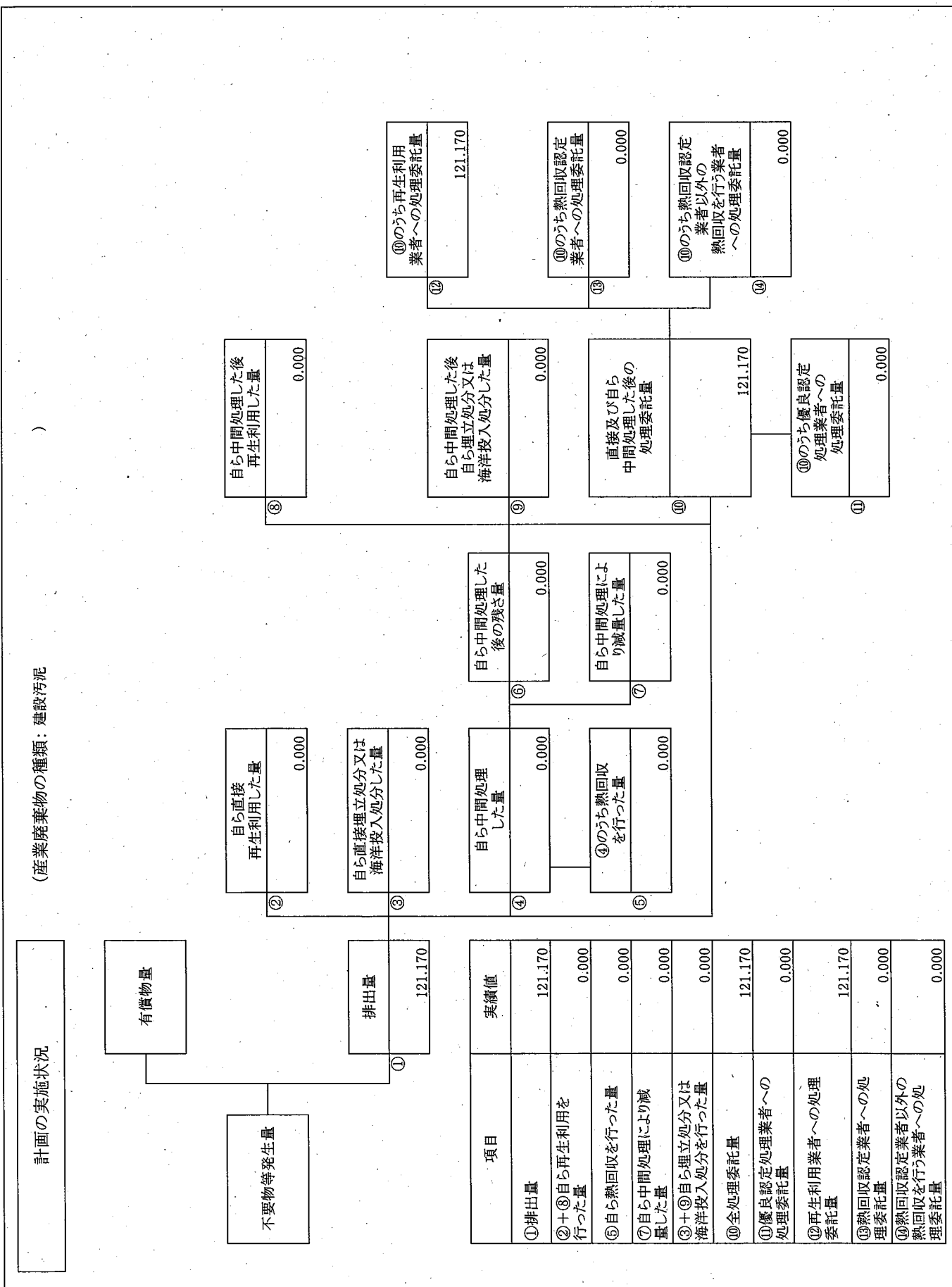
事業場の名称	株式会社NIPPO 関西支店
事業場の所在地	大阪府大阪市中央区船越町2-4-12
事業の種類	D06 総合工事業
産業廃棄物処理計画における計画期間	令和 4年4月1日～令和 5年3月31日

産業廃棄物処理計画における目標値

項目	目標値	項目	目標値
排出量	5403.000t	全処理委託量	5403.000t
自ら再生利用を行う産業廃棄物の量	0.000t	優良認定処理業者への処理委託量	0.000t
自ら熱回収を行う産業廃棄物の量	0.000t	再生利用業者への処理委託量	5397.000t
自ら中間処理により減量する産業廃棄物の量	0.000t	認定熱回収業者への処理委託量	0.000t
自ら埋立処分又は海洋投入処分を行う産業廃棄物の量	0.000t	認定熱回収業者以外の熱回収を行う業者への処理委託量	0.000t

※事務処理欄

(産業廃棄物の種類：建設汚泥)



計画の実施状況
---------

有償物量
------

不要物等発生量
---------

② 自ら直接再生利用した量	0.000
---------------	-------

⑧ 自ら中間処理した後再生利用した量	0.000
--------------------	-------

① 排出量	121.170
-------	---------

③ 自ら直接埋立処分又は海洋投入処分した量	0.000
-----------------------	-------

⑨ 自ら中間処理した後自ら埋立処分又は海洋投入処分した量	0.000
------------------------------	-------

⑫ ⑩のうち再生利用業者への処理委託量	121.170
---------------------	---------

項目	実績値
① 排出量	121.170
②+⑧ 自ら再生利用を行った量	0.000
⑤ 自ら熱回収を行った量	0.000
⑦ 自ら中間処理により減量した量	0.000
③+④ 自ら埋立処分又は海洋投入処分を行った量	0.000
⑩ 全処理委託量	121.170
⑪ 優良認定処理業者への処理委託量	0.000
⑫ 再生利用業者への処理委託量	121.170
⑬ 熱回収認定業者への処理委託量	0.000
⑭ 熱回収認定業者以外の業者への処理委託量	0.000

⑥ 自ら中間処理した後の残さ量	0.000
-----------------	-------

⑩ 直接及び自ら中間処理した後の処理委託量	121.170
-----------------------	---------

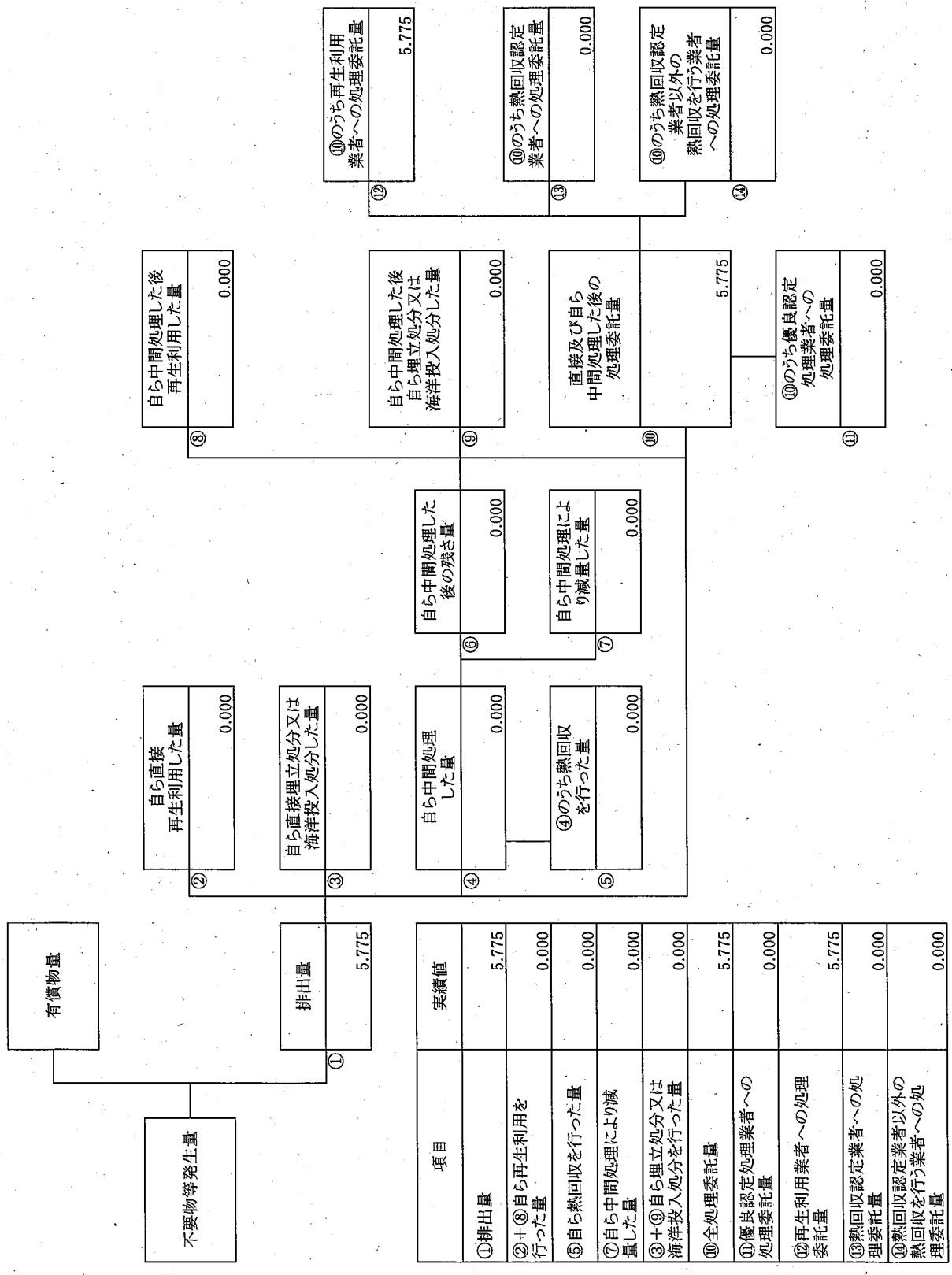
⑬ ⑩のうち熱回収認定業者への処理委託量	0.000
----------------------	-------

⑦ 自ら中間処理により減量した量	0.000
------------------	-------

⑭ ⑩のうち熱回収認定業者以外の業者への処理委託量	0.000
---------------------------	-------

⑪ ⑩のうち優良認定処理業者への処理委託量	0.000
-----------------------	-------

計画の実施状況 (産業廃棄物の種類: 廃プラスチック)

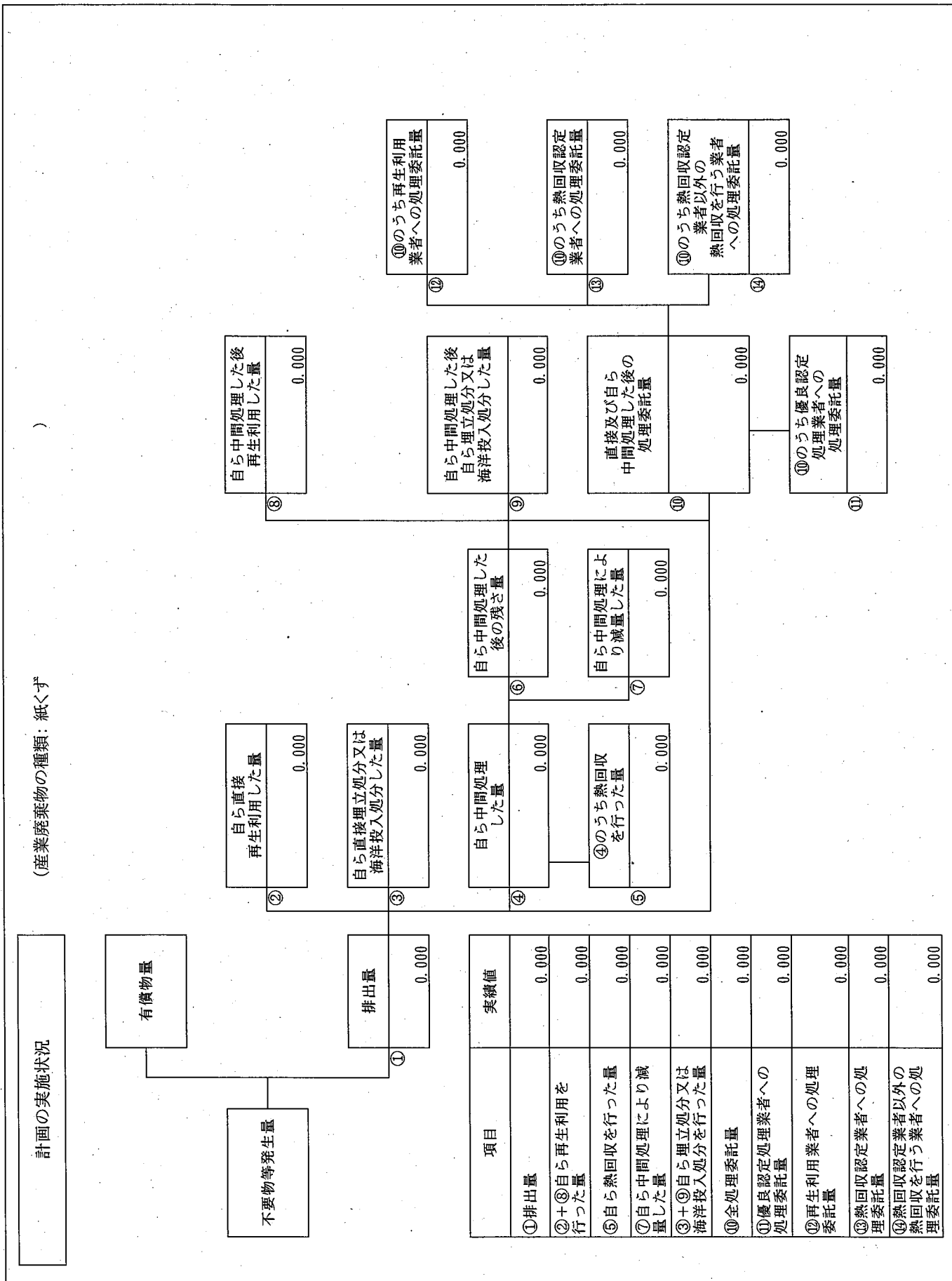


不要物等発生量	
有償物量	
排出量	5.775

自ら直接再生利用した量	0.000
自ら埋立処分又は海洋投入処分した量	0.000
自ら中間処理した量	0.000
④のうち熱回収を行った量	0.000
⑥のうち再生利用業者への処理委託量	0.000
⑧のうち再生利用業者への処理委託量	0.000
⑨のうち熱回収認定業者への処理委託量	0.000
⑩のうち優良認定処理業者への処理委託量	5.775
⑪のうち熱回収認定業者以外の業者への処理委託量	0.000
⑫のうち再生利用業者への処理委託量	5.775
⑬のうち熱回収認定業者への処理委託量	0.000
⑭のうち熱回収認定業者以外の業者への処理委託量	0.000
⑮のうち優良認定処理業者への処理委託量	0.000
⑯のうち熱回収認定業者への処理委託量	0.000
⑰のうち熱回収認定業者以外の業者への処理委託量	0.000

項目	実績値
①排出量	5.775
②+③自ら再生利用を行った量	0.000
⑤自ら熱回収を行った量	0.000
⑦自ら中間処理により減量した量	0.000
③+④自ら埋立処分又は海洋投入処分を行った量	0.000
⑩全処理委託量	5.775
⑪優良認定処理業者への処理委託量	0.000
⑫再生利用業者への処理委託量	5.775
⑬熱回収認定業者への処理委託量	0.000
⑭熱回収認定業者以外の業者への処理委託量	0.000
⑮優良認定処理業者への処理委託量	0.000
⑯熱回収認定業者への処理委託量	0.000
⑰熱回収認定業者以外の業者への処理委託量	0.000

(産業廃棄物の種類: 紙くず)



有償物量

不要物等発生量

排出量  
① 0.000

自ら直接再生利用した量  
② 0.000

自ら直接埋立処分又は海洋投入処分した量  
③ 0.000

自ら中間処理した量  
④ 0.000

④のうち熱回収を行った量  
⑤ 0.000

自ら中間処理した後の残さ量  
⑥ 0.000

自ら中間処理により減量した量  
⑦ 0.000

自ら中間処理した後再生利用した量  
⑧ 0.000

自ら中間処理した後自ら埋立処分又は海洋投入処分した量  
⑨ 0.000

直接及び自ら中間処理した後の処理委託量  
⑩ 0.000

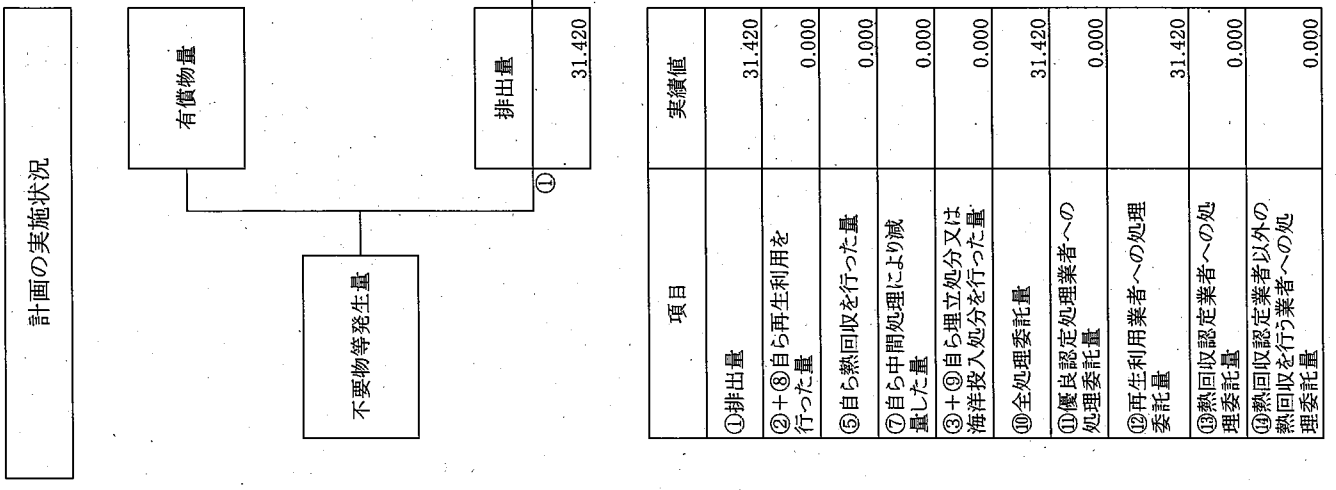
⑩のうち優良認定処理業者への処理委託量  
⑪ 0.000

⑩のうち再生利用業者への処理委託量  
⑫ 0.000

⑩のうち熱回収認定業者への処理委託量  
⑬ 0.000

⑩のうち熱回収認定業者以外の熱回収を行う業者への処理委託量  
⑭ 0.000

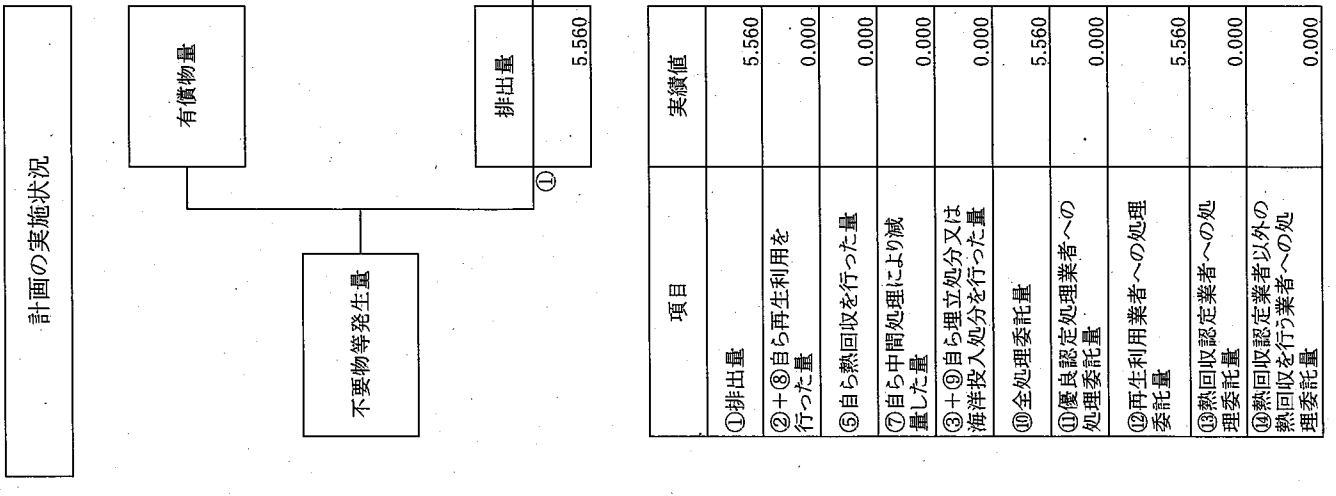
(産業廃棄物の種類: 木くず)



有償物量	31.420
不要物等発生量	0.000
排出量	31.420
再生利用した量	0.000
自ら直接埋立処分又は海洋投入処分した量	0.000
自ら中間処理した量	0.000
自ら中間処理した後の残さ量	0.000
④のうち熱回収を行った量	0.000
自ら中間処理により減量した量	0.000
⑩のうち再生利用業者への処理委託量	31.420
⑩のうち熱回収認定業者への処理委託量	0.000
⑩のうち熱回収認定業者以外の業者へ熱回収を行う業者への処理委託量	0.000
直接及び自ら中間処理した後の処理委託量	31.420
⑩のうち優良認定処理業者への処理委託量	0.000

項目	実績値
①排出量	31.420
②+③自ら再生利用を行った量	0.000
⑤自ら熱回収を行った量	0.000
⑦自ら中間処理により減量した量	0.000
③+④自ら埋立処分又は海洋投入処分を行った量	0.000
⑩全処理委託量	31.420
⑩優良認定処理業者への処理委託量	0.000
⑩再生利用業者への処理委託量	31.420
⑩熱回収認定業者への処理委託量	0.000
⑩熱回収認定業者以外の業者へ熱回収を行う業者への処理委託量	0.000

(産業廃棄物の種類: 金属くず)



自ら中間処理した後再生利用した量	0.000
------------------	-------

自ら直接再生利用した量	0.000
-------------	-------

自ら直接埋立処分又は海洋投入処分した量	0.000
---------------------	-------

自ら埋立処分又は海洋投入処分した量	0.000
-------------------	-------

自ら中間処理した後の残さ量	0.000
---------------	-------

直接及び自ら中間処理した後の処理委託量	5.560
---------------------	-------

自ら中間処理した量	0.000
-----------	-------

④のうち熱回収を行った量	0.000
--------------	-------

⑩のうち再生利用業者への処理委託量	5.560
-------------------	-------

⑩のうち優良認定処理業者への処理委託量	0.000
---------------------	-------

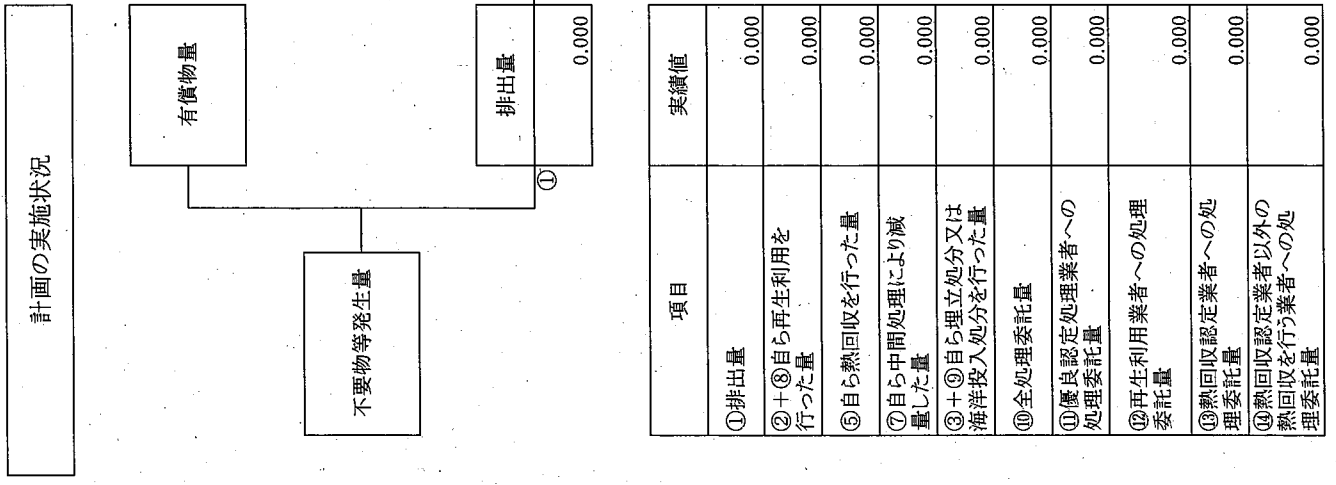
④のうち熱回収を行った量	0.000
--------------	-------

⑩のうち熱回収認定業者への処理委託量	0.000
--------------------	-------

⑩のうち熱回収を行う業者以外の業者への処理委託量	0.000
--------------------------	-------

項目	実績値
①排出量	5.560
②+③自ら再生利用を行った量	0.000
⑤自ら熱回収を行った量	0.000
⑦自ら中間処理により減量した量	0.000
③+④自ら埋立処分又は海洋投入処分を行った量	0.000
⑩全処理委託量	5.560
①優良認定処理業者への処理委託量	0.000
②再生利用業者への処理委託量	5.560
③熱回収認定業者への処理委託量	0.000
④熱回収認定業者以外の熱回収を行う業者への処理委託量	0.000

(産業廃棄物の種類: ガラス・コンクリート・陶磁器くず等)



自ら中間処理した後再生利用した量	0.000
------------------	-------

⑩のうち再生利用業者への処理委託量	0.000
-------------------	-------

⑩のうち熱回収認定業者への処理委託量	0.000
--------------------	-------

⑩のうち熱回収認定業者以外の業者への処理委託量	0.000
-------------------------	-------

自ら直接再生利用した量	0.000
-------------	-------

自ら直接埋立処分又は海洋投入処分した量	0.000
---------------------	-------

自ら中間処理した後の残存量	0.000
---------------	-------

自ら中間処理により減量した量	0.000
----------------	-------

排出量	0.000
-----	-------

① 排出量	0.000
-------	-------

②+③ 自ら直接再生利用を行った量	0.000
-------------------	-------

⑤ 自ら熱回収を行った量	0.000
--------------	-------

⑦ 自ら中間処理により減量した量	0.000
------------------	-------

⑩ 全処理委託量	0.000
----------	-------

⑪ 優良認定処理業者への処理委託量	0.000
-------------------	-------

⑫ 再生利用業者への処理委託量	0.000
-----------------	-------

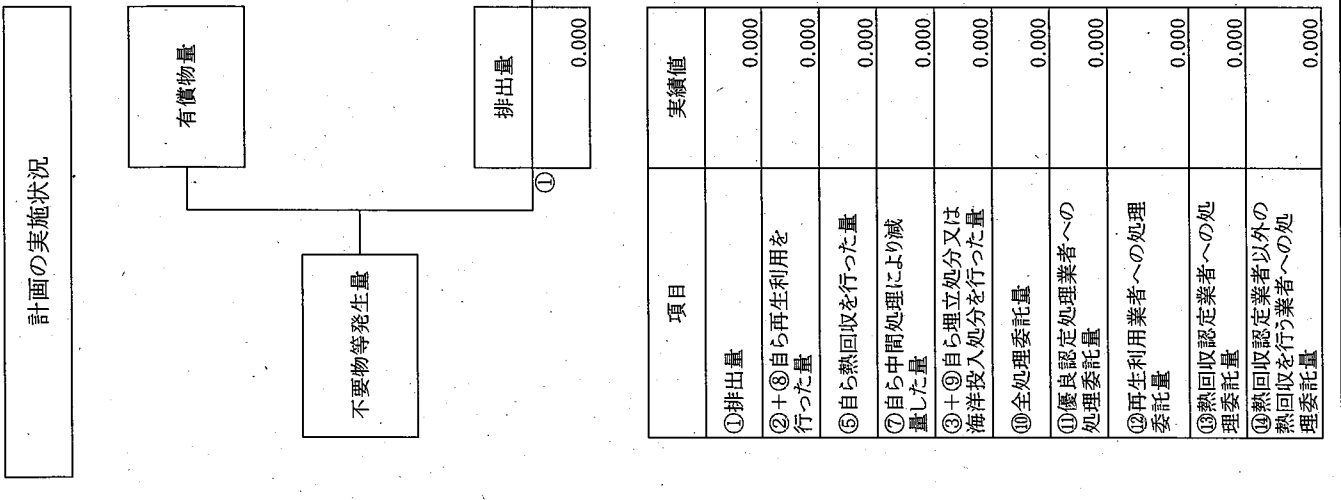
⑬ 熱回収認定業者への処理委託量	0.000
------------------	-------

⑭ 熱回収認定業者以外の業者への処理委託量	0.000
-----------------------	-------

⑯ ⑩のうち優良認定処理業者への処理委託量	0.000
-----------------------	-------

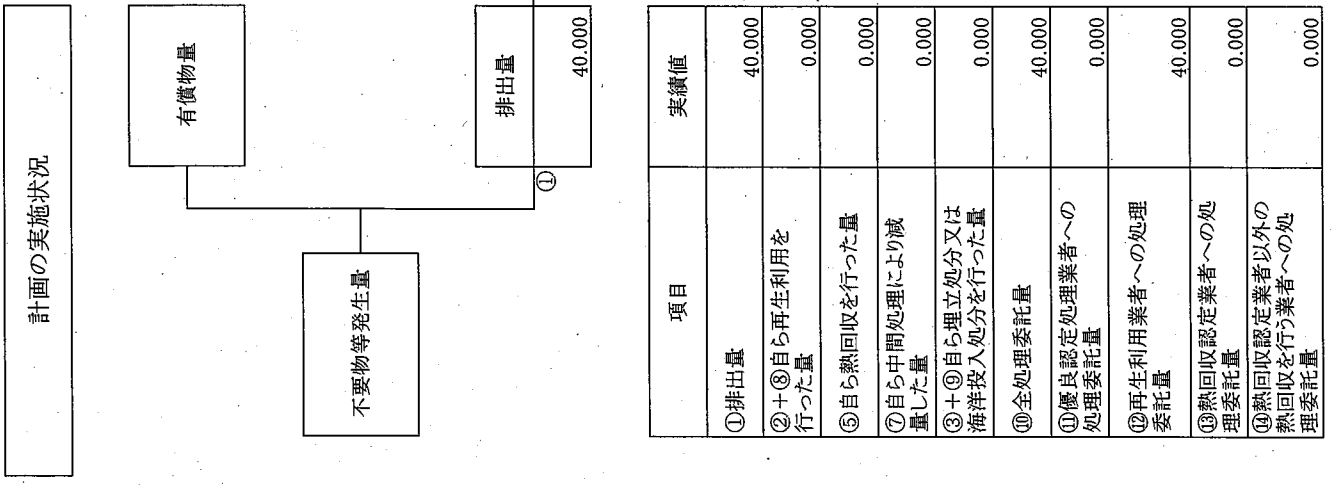
項目	実績値
① 排出量	0.000
②+③ 自ら直接再生利用を行った量	0.000
⑤ 自ら熱回収を行った量	0.000
⑦ 自ら中間処理により減量した量	0.000
⑩ 全処理委託量	0.000
⑪ 優良認定処理業者への処理委託量	0.000
⑫ 再生利用業者への処理委託量	0.000
⑬ 熱回収認定業者への処理委託量	0.000
⑭ 熱回収認定業者以外の業者への処理委託量	0.000
⑯ ⑩のうち優良認定処理業者への処理委託量	0.000

(産業廃棄物の種類： 廃石膏ボード )





(産業廃棄物の種類：がれき類(その他がれき類))



自ら中間処理した後再生利用した量	0.000
------------------	-------

自ら直接再生利用した量	0.000
-------------	-------

自ら直接埋立処分又は海洋投入処分した量	0.000
---------------------	-------

自ら中間処理した後の残存量	0.000
---------------	-------

自ら中間処理した量	0.000
-----------	-------

自ら中間処理により減量した量	0.000
----------------	-------

自ら中間処理した後自ら埋立処分又は海洋投入処分した量	0.000
----------------------------	-------

直接及び自ら中間処理した後の処理委託量	40.000
---------------------	--------

⑩のうち優良認定処理業者への処理委託量	0.000
---------------------	-------

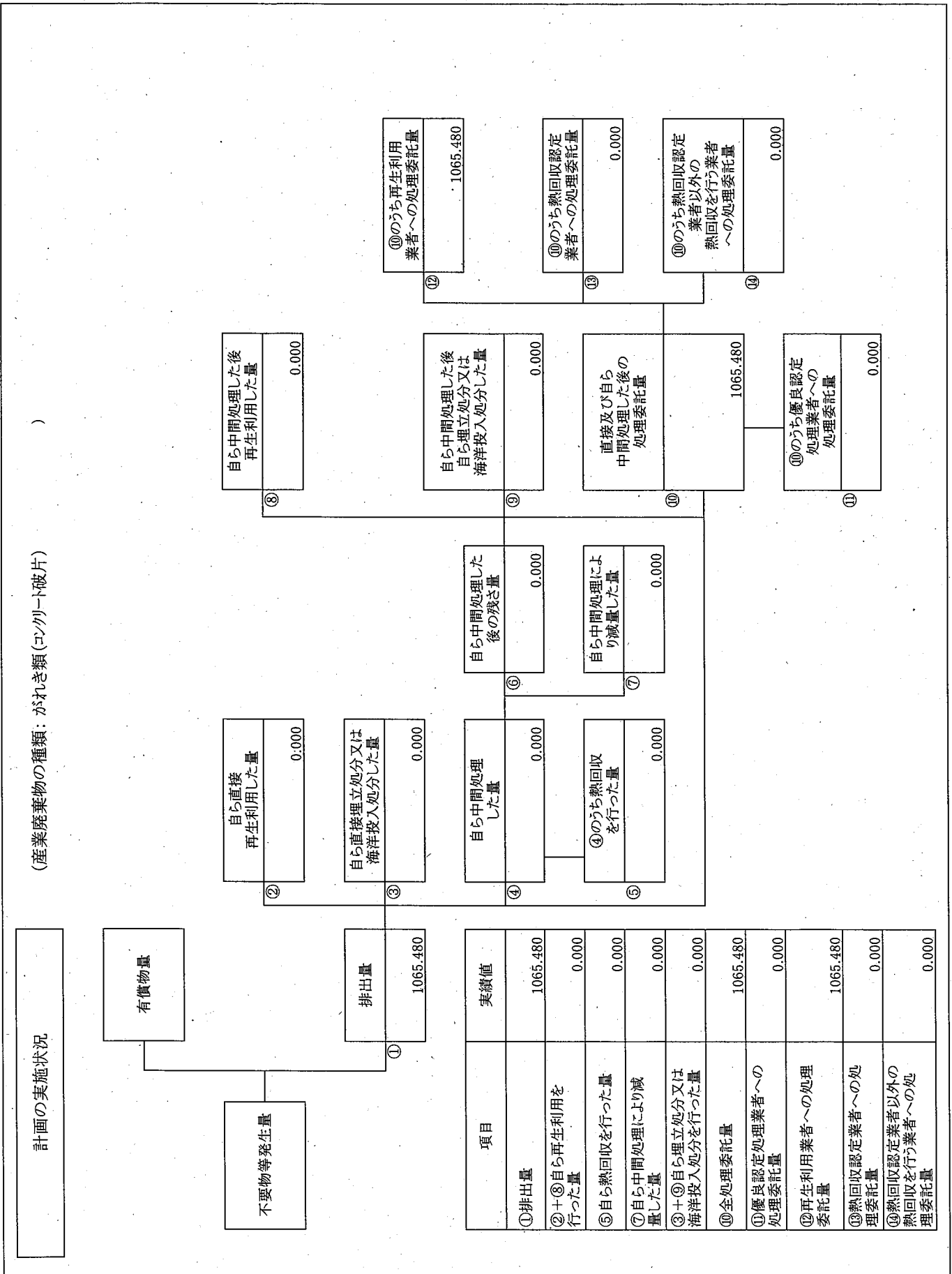
⑩のうち再生利用業者への処理委託量	40.000
-------------------	--------

⑩のうち熱回収認定業者への処理委託量	0.000
--------------------	-------

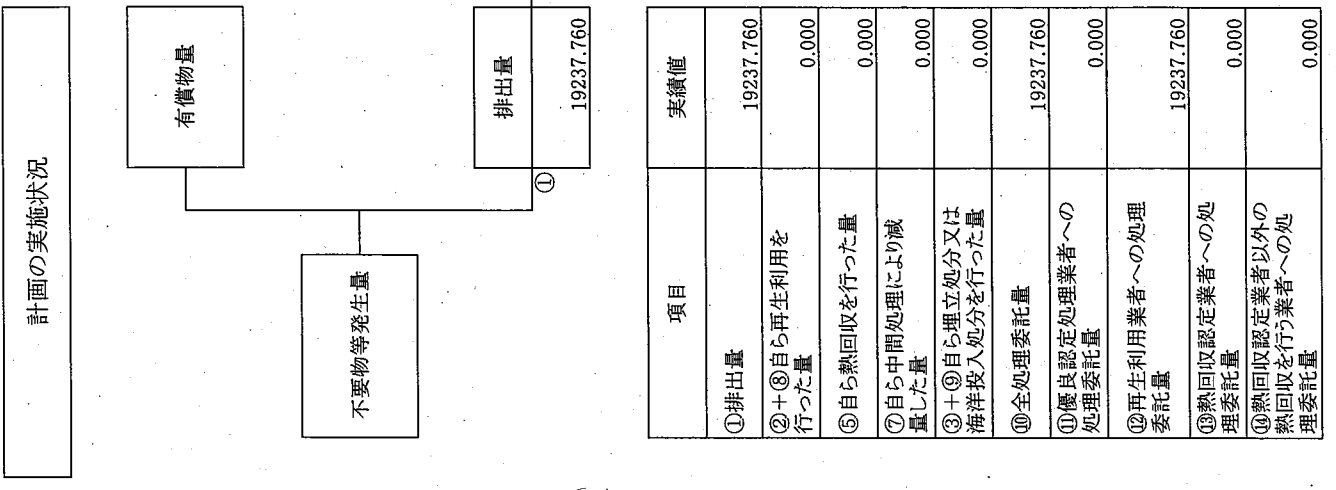
⑩のうち熱回収認定業者以外の業者へ熱回収を行う業者への処理委託量	0.000
----------------------------------	-------

項目	実績値
①排出量	40.000
②+③自ら再生利用を行った量	0.000
⑤自ら熱回収を行った量	0.000
⑦自ら中間処理により減量した量	0.000
③+④自ら埋立処分又は海洋投入処分を行った量	0.000
⑩全処理委託量	40.000
⑩優良認定処理業者への処理委託量	0.000
⑩再生利用業者への処理委託量	40.000
⑩熱回収認定業者への処理委託量	0.000
⑩熱回収認定業者以外の業者へ熱回収を行う業者への処理委託量	0.000

(産業廃棄物の種類：がれき類(コンクリート破片))

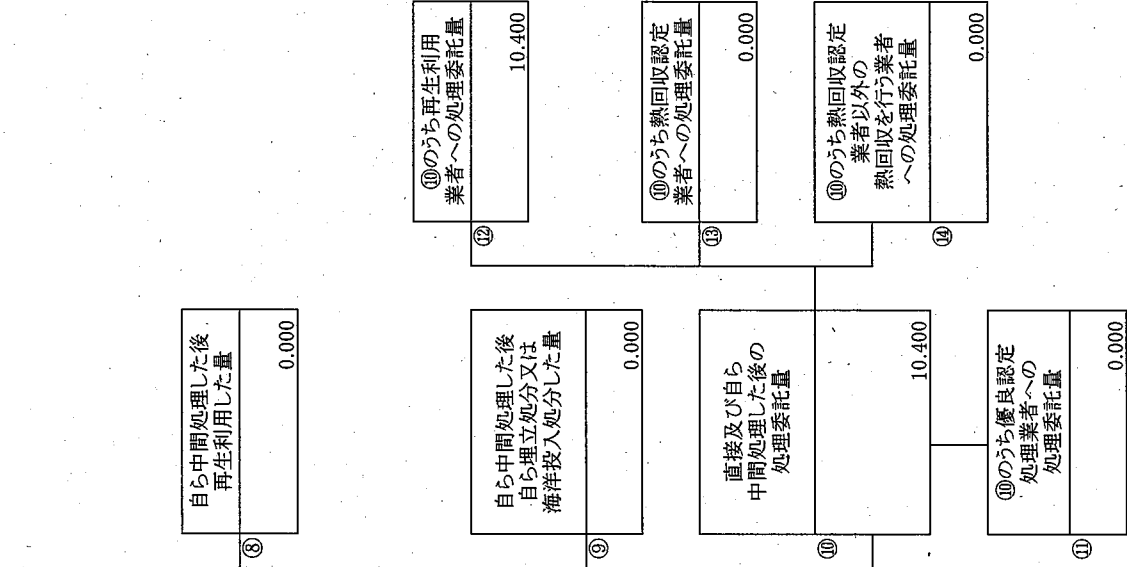


(産業廃棄物の種類: がれき類(アスコン破片))



項目	実績値
① 排出量	19237.760
②+③ 自ら再生利用を行った量	0.000
⑤ 自ら熱回収を行った量	0.000
⑦ 自ら中間処理により減量した量	0.000
③+④ 自ら埋立処分又は海洋投入処分を行った量	0.000
⑩ 全処理委託量	19237.760
⑪ 優良認定処理業者への処理委託量	0.000
⑫ 再生利用業者への処理委託量	19237.760
⑬ 熱回収認定業者への処理委託量	0.000
⑭ 熱回収認定業者以外の熱回収を行う業者への処理委託量	0.000

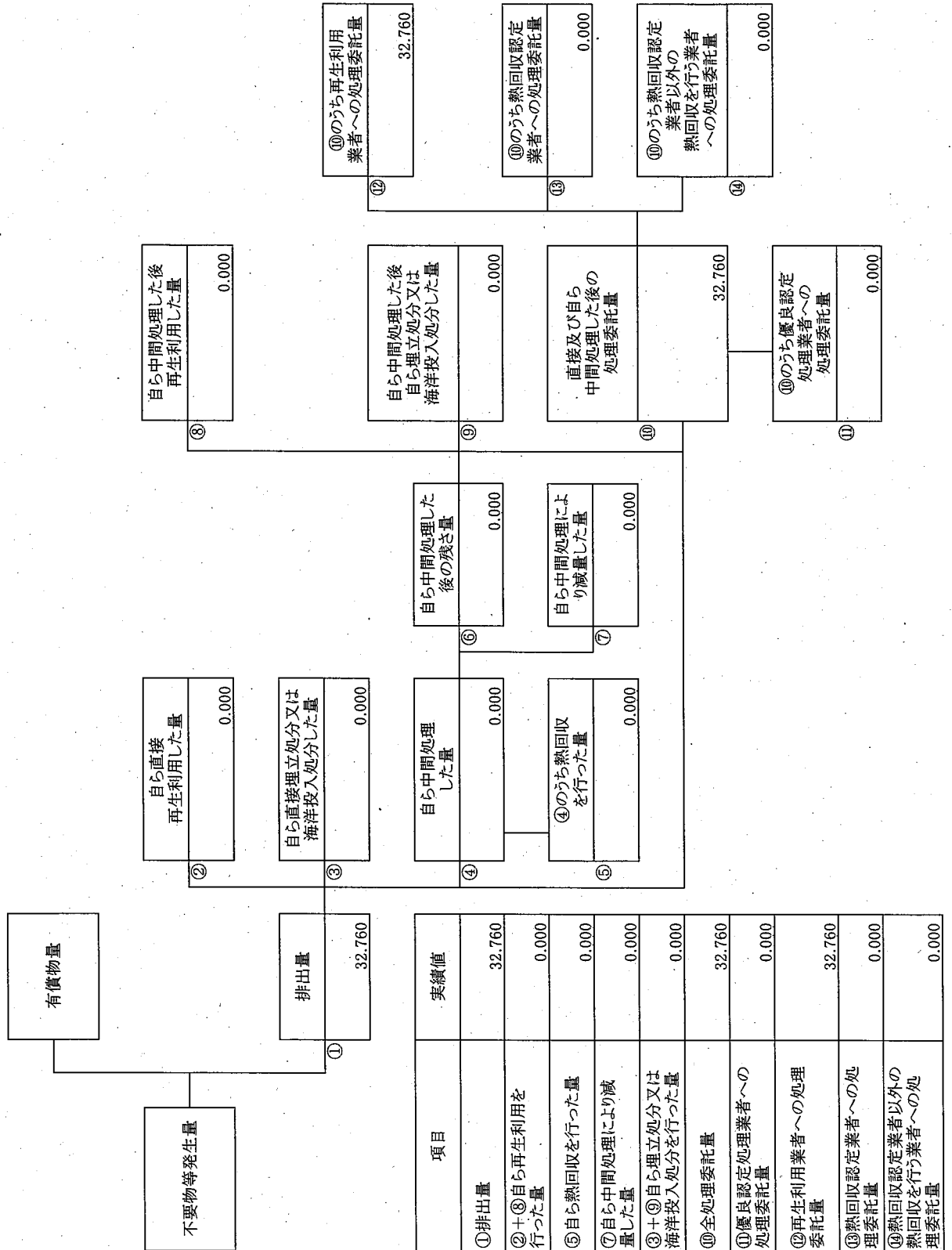
計画の実施状況 (産業廃棄物の種類: 建設系混合廃棄物(安定型))



項目	実績値
①排出量	10,400
②+③自ら再生利用を行った量	0,000
⑤自ら熱回収を行った量	0,000
⑦自ら中間処理により減量した量	0,000
③+④自ら埋立処分又は海洋投入処分を行った量	0,000
⑩全処理委託量	10,400
⑪優良認定処理業者への処理委託量	0,000
⑫再生利用業者への処理委託量	10,400
⑬熱回収認定業者への処理委託量	0,000
⑭熱回収認定業者以外の業者への処理委託量	0,000

産業廃棄物の種類：建設系混合廃棄物（管理型）

計画の実施状況



⑧ 自ら中間処理した後の再生利用した量  
0.000

② 自ら直接再生利用した量  
0.000

③ 自ら埋立処分又は海洋投入処分した量  
0.000

① 排出量  
32.760

⑥ 自ら中間処理した後の残存量  
0.000

⑨ 自ら中間処理した後の埋立処分又は海洋投入処分した量  
0.000

④ 自ら中間処理した量  
0.000

⑦ 自ら中間処理により減量した量  
0.000

⑩ 直接及び自ら中間処理した後の処理委託量  
32.760

⑤ ④のうち熱回収を行った量  
0.000

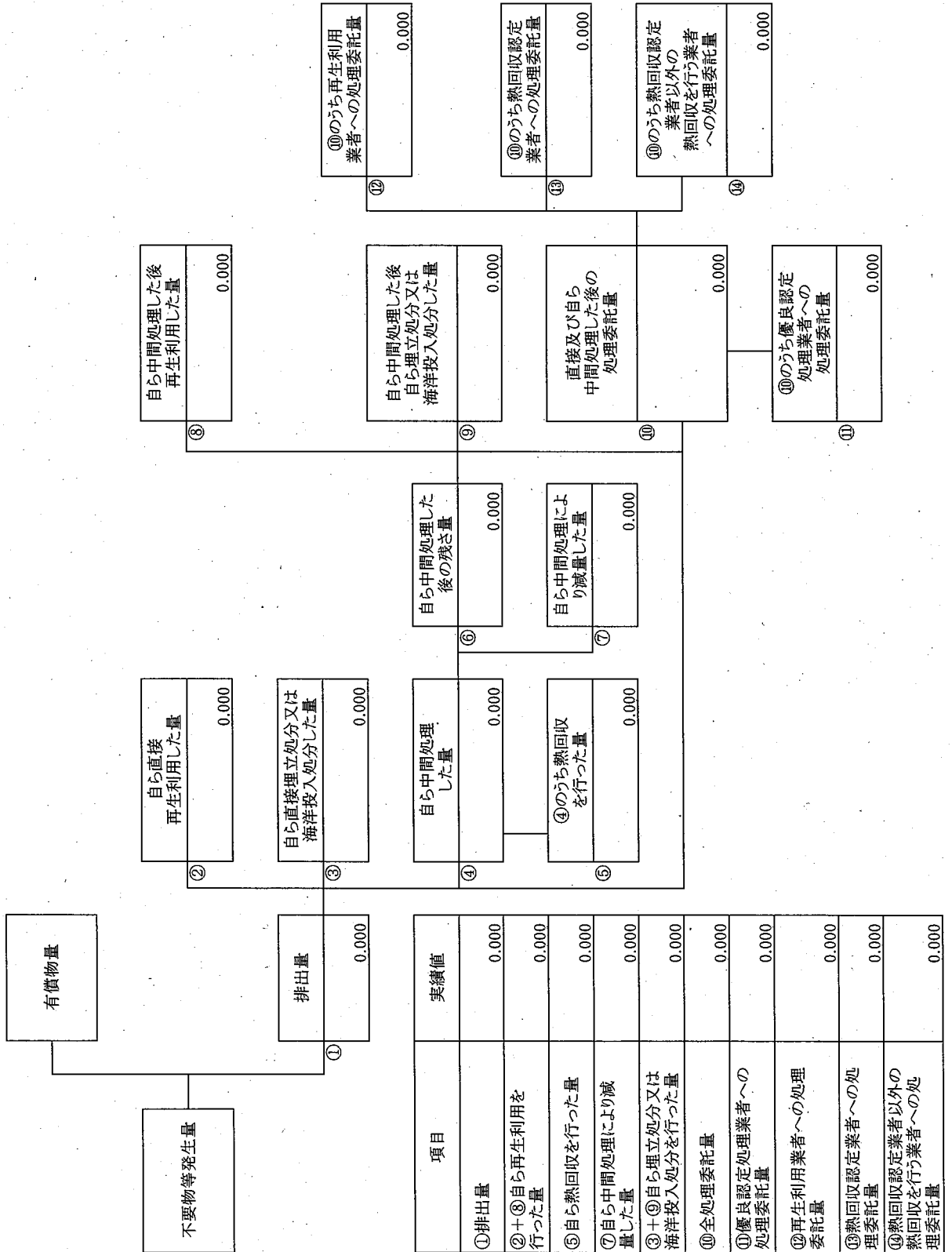
⑫ ⑩のうち再生利用業者への処理委託量  
32.760

⑬ ⑩のうち熱回収認定業者への処理委託量  
0.000

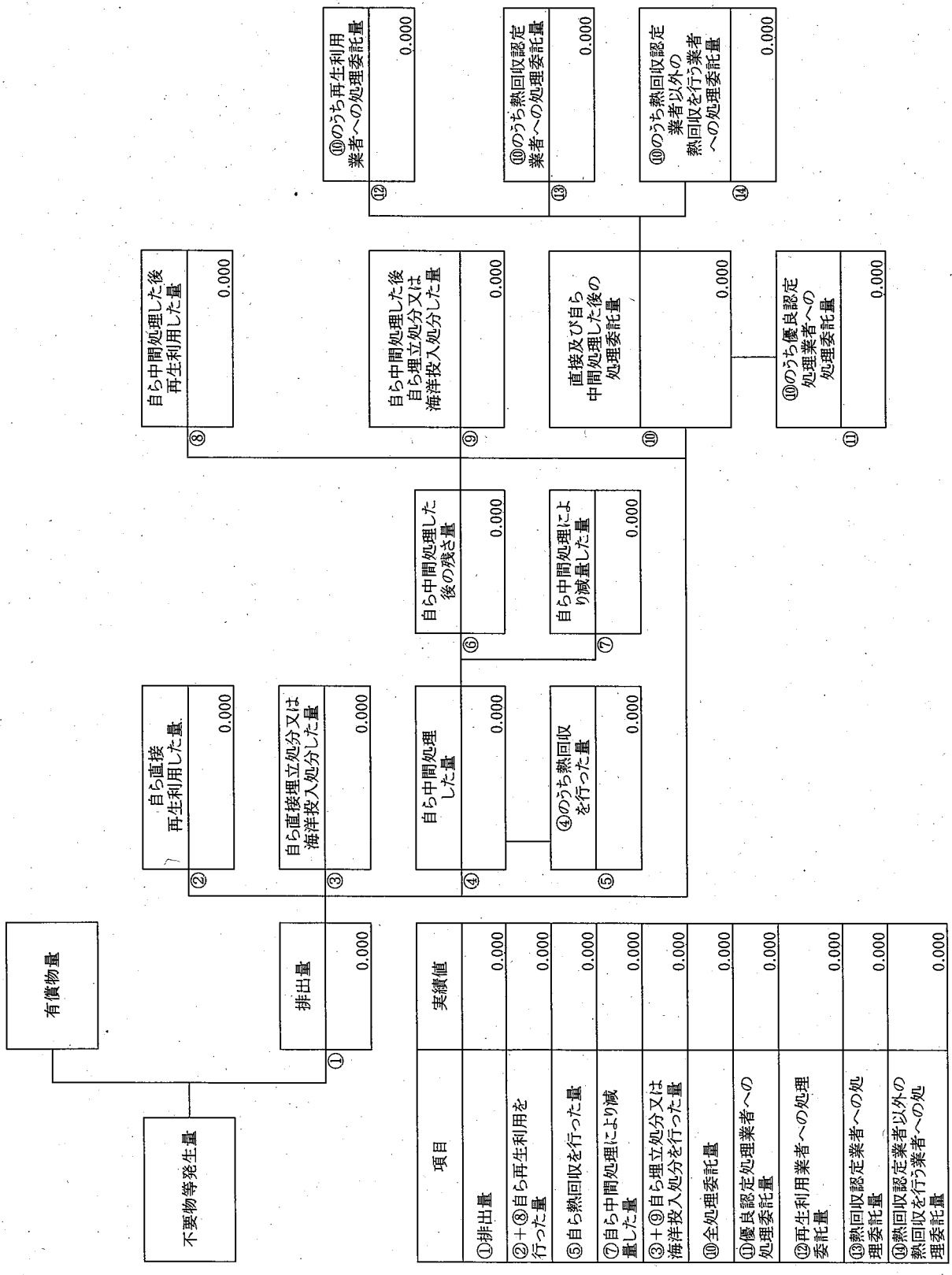
⑭ ⑩のうち熱回収認定業者以外の熱回収を行う業者への処理委託量  
0.000

⑪ ⑩のうち優良認定処理業者への処理委託量  
0.000

計画の実施状況  
(産業廃棄物の種類: 石綿含有廃棄物(ガラス・コンクリート・陶磁器))

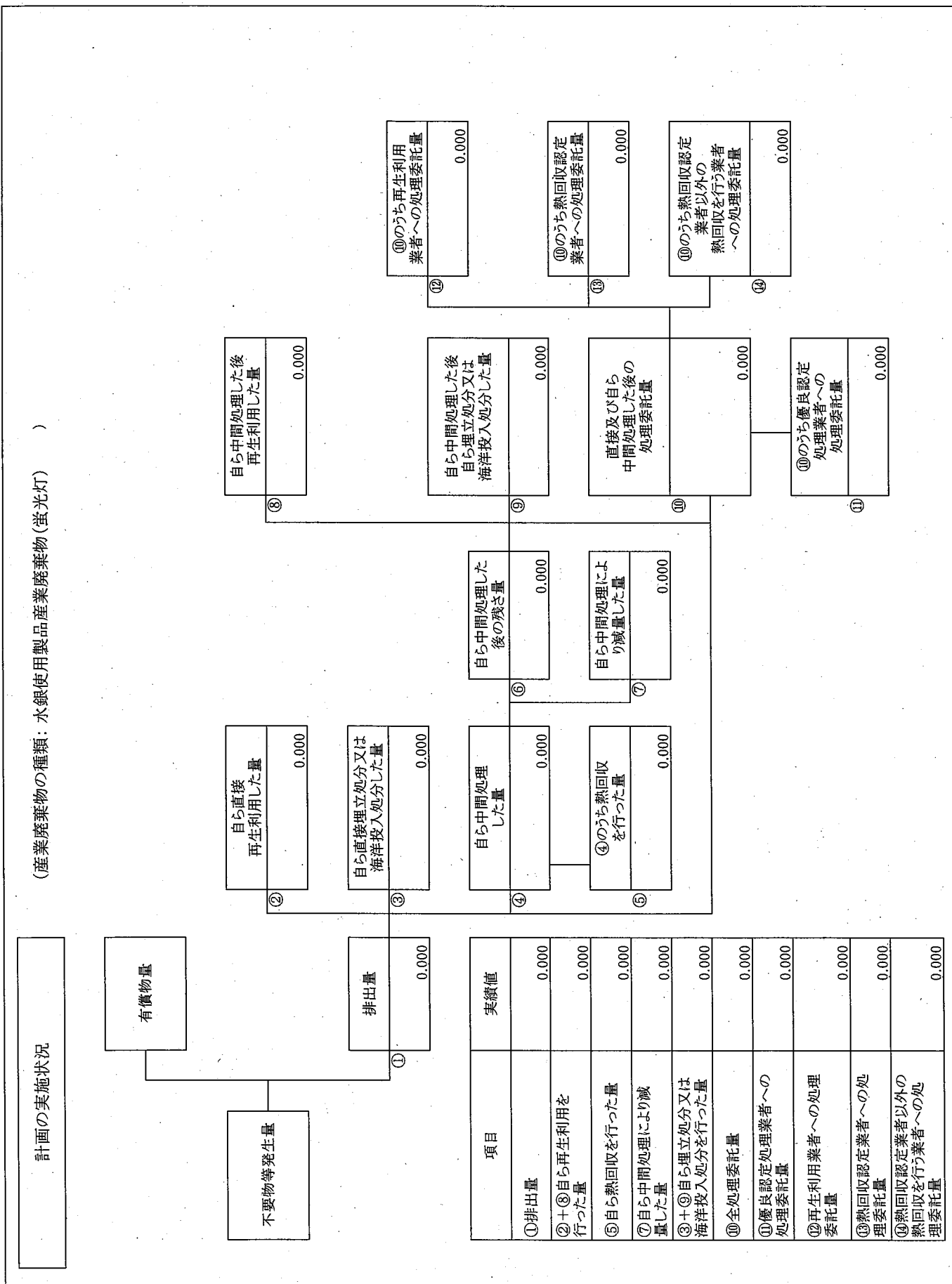


計画の実施状況 (産業廃棄物の種類: 石綿含有廃棄物(がれき類))



項目	実績値
①排出量	0.000
②+③+④+⑤+⑦+⑧+⑨+⑩+⑪+⑫+⑬+⑭	0.000
①のうち再生利用業者への処理委託量	0.000
②のうち熱回収認定業者以外の熱回収を行う業者への処理委託量	0.000
③のうち優良認定処理業者への処理委託量	0.000
④のうち熱回収認定業者への処理委託量	0.000
⑤のうち熱回収認定業者以外の業者への熱回収を行う業者への処理委託量	0.000
⑥のうち優良認定処理業者への処理委託量	0.000
⑦のうち熱回収認定業者への処理委託量	0.000
⑧のうち再生利用業者への処理委託量	0.000
⑨のうち埋立処分又は海洋投入処分した量	0.000
⑩のうち直接及び自ら中間処理した後の処理委託量	0.000
⑪のうち優良認定処理業者への処理委託量	0.000
⑫のうち再生利用業者への処理委託量	0.000
⑬のうち熱回収認定業者への処理委託量	0.000
⑭のうち熱回収認定業者以外の業者への熱回収を行う業者への処理委託量	0.000

産業廃棄物の種類：水銀使用製品産業廃棄物（蛍光灯）



有償物量

不要物等発生量

排出量

自ら直接再生利用した量  
0.000

自ら直接埋立処分又は海洋投入処分した量  
0.000

自ら中間処理した量  
0.000

④のうち熱回収を行った量  
0.000

自ら中間処理した後の残さ量  
0.000

自ら中間処理により減量した量  
0.000

自ら中間処理し後の再生利用した量  
0.000

自ら中間処理し後自ら埋立処分又は海洋投入処分した量  
0.000

直接及び自ら中間処理し後の処理委託量  
0.000

⑩のうち優良認定処理業者への処理委託量  
0.000

⑩のうち再生利用業者への処理委託量  
0.000

⑩のうち熱回収認定業者への処理委託量  
0.000

⑩のうち熱回収認定業者以外の熱回収を行う業者への処理委託量  
0.000



備考

- 1 翌年度の6月30日までに提出すること。
- 2 「事業の種類」の欄には、日本標準産業分類の区分を記入すること。
- 3 「産業廃棄物処理計画における目標値」の欄には、項目ごとに、産業廃棄物処理計画に記載した目標値を記入すること。
- 4 第2面には、前年度の産業廃棄物処理に関して、①～⑭の欄のそれぞれに、(1)から(14)に掲げる量を記入すること。
  - (1) ①欄 当該事業場において生じた産業廃棄物の量
  - (2) ②欄 (1)の量のうち、中間処理をせず直接自ら再生利用した量
  - (3) ③欄 (1)の量のうち、中間処理をせず直接自ら埋立処分又は海洋投入処分した量
  - (4) ④欄 (1)の量のうち、自ら中間処理をした産業廃棄物の当該中間処理前の量
  - (5) ⑤欄 (4)の量のうち、熱回収を行った量
  - (6) ⑥欄 自ら中間処理をした後の量
  - (7) ⑦欄 (4)の量から(6)の量を差し引いた量
  - (8) ⑧欄 (6)の量のうち、自ら利用し、又は他人に売却した量
  - (9) ⑨欄 (6)の量のうち、自ら埋立処分及び海洋投入処分した量
  - (10) ⑩欄 中間処理及び最終処分を委託した量
  - (11) ⑪欄 (10)の量のうち、優良認定処理業者(廃棄物の処理及び清掃に関する法律施行令第6条の11第2号に該当する者)への処理委託量
  - (12) ⑫欄 (10)の量のうち、処理業者への再生利用委託量
  - (13) ⑬欄 (10)の量のうち、認定熱回収施設設置者(廃棄物の処理及び清掃に関する法律第15条の3の3第1項の認定を受けた者)である処理業者への焼却処理委託量
  - (14) ⑭欄 (10)の量のうち、認定熱回収施設設置者以外の熱回収を行っている処理業者への焼却処理委託量
- 5 第2面の左下の表には、項目ごとに、産業廃棄物処理計画に記載したそれぞれの実績値を記入すること。
- 6 産業廃棄物の種類が2以上あるときは、産業廃棄物の種類ごとに、第2面の例により産業廃棄物処理計画の実施状況を明らかにした書面を作成し、当該書面を添付すること。
- 7 ※欄には、何も記入しないこと。