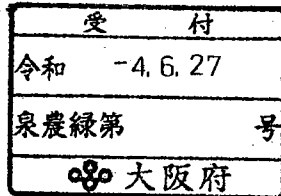


特別管理産業廃棄物処理計画実施状況報告書

2022年 6 月 26 日

大阪府知事 殿



提出者

住 所 大阪府和泉市肥子町1丁目10番17号

氏 名 社会医療法人 生長会

理事長 亀山 雅男

(法人にあつては、名称及び代表者の氏名)

電話番号 0725-43-1234

廃棄物の処理及び清掃に関する法律第12条の2第11項の規定に基づき、2020年度の特別管理産業廃棄物処理計画の実施状況を報告します。

| | |
|-----------------------|----------------------|
| 事業場の名称 | 府中病院 |
| 事業場の所在地 | 大阪府和泉市肥子町1丁目10-17 |
| 事業の種類 | 831:病院 |
| 特別管理産業廃棄物処理計画における計画期間 | 2021年4月1日～2022年3月31日 |

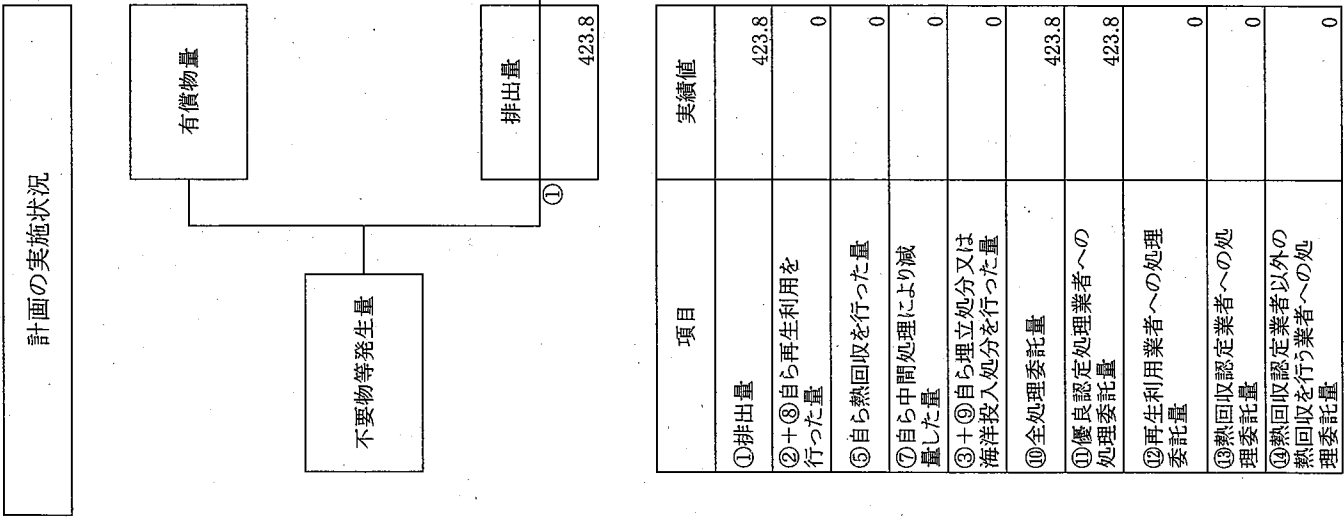
特別管理産業廃棄物処理計画における目標値

| 項目 | 目標値 | 項目 | 目標値 |
|------------------------------|-------|---------------------------|-------|
| 排 出 量 | 332.6 | 全 処 理 委 託 量 | 332.6 |
| 自ら再生利用を行う特別管理産業廃棄物の量 | t | 優良認定処理業者への処理委託量 | 332.6 |
| 自ら熱回収を行う特別管理産業廃棄物の量 | t | 再生利用業者への処理委託量 | t |
| 自ら中間処理により減量する特別管理産業廃棄物の量 | t | 認定熱回収業者への処理委託量 | t |
| 自ら埋立処分又は海洋投入処分を行う特別管理産業廃棄物の量 | t | 認定熱回収業者以外の熱回収を行う業者への処理委託量 | t |

電子情報処理組織の使用に関する事項

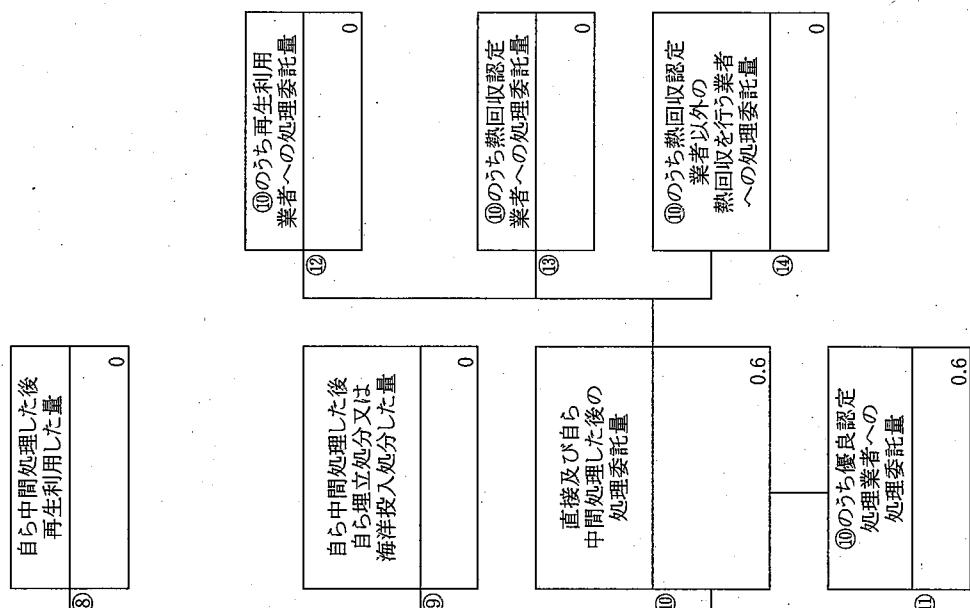
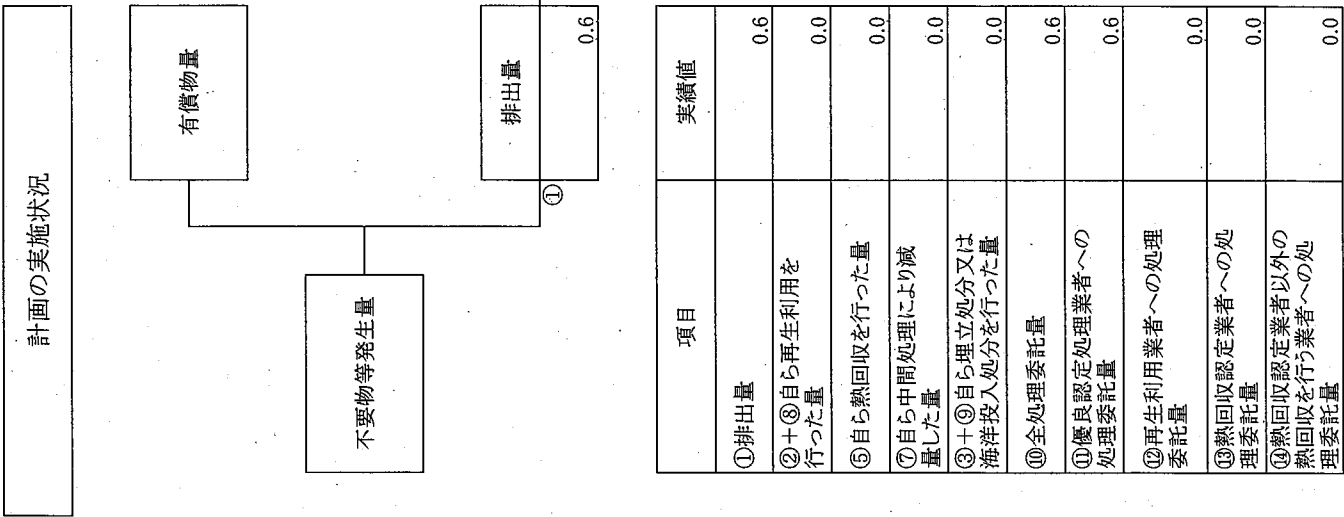
| | |
|-----------------------------------|-----------------------------|
| 特別管理産業廃棄物排出量 (ポリ塩化ビフェニル廃棄物を除く) | 前々年度 303.4 t 前年度 424.4 t |
| (電子情報処理組織の使用に関して実施した取組) 特になし | |
| ※事務処理欄 | |

(特別管理産業廃棄物の種類：①感染性廃棄物)



| 項目 | 実績値 |
|----------------------------|-------|
| ①排出量 | 423.8 |
| ②+③自ら再生利用を行った量 | 0 |
| ⑤自ら熱回収を行った量 | 0 |
| ⑦自ら中間処理により減量した量 | 0 |
| ③+④自ら埋立処分又は海洋投入処分を行った量 | 0 |
| ⑩全処理委託量 | 423.8 |
| ⑪優良認定処理業者への処理委託量 | 423.8 |
| ⑫再生利用業者への処理委託量 | 0 |
| ⑬熱回収認定業者への処理委託量 | 0 |
| ⑭熱回収認定業者以外の熱回収を行う業者への処理委託量 | 0 |

(特別管理産業廃棄物の種類: ②引火性廃油)



| 項目 | 実績値 |
|----------------------------|-----|
| ①排出量 | 0.6 |
| ②+③自ら再生利用を行った量 | 0.0 |
| ⑤自ら熱回収を行った量 | 0.0 |
| ⑦自ら中間処理により減量した量 | 0.0 |
| ③+④自ら埋立処分又は海洋投入処分を行った量 | 0.0 |
| ⑩全処理委託量 | 0.6 |
| ⑪優良認定処理業者への処理委託量 | 0.6 |
| ⑫再生利用業者への処理委託量 | 0.0 |
| ⑬熱回収認定業者への処理委託量 | 0.0 |
| ⑭熱回収認定業者以外の熱回収を行う業者への処理委託量 | 0.0 |

| | |
|------------------|---|
| 自ら中間処理した後再生利用した量 | 0 |
|------------------|---|

| | |
|---------------------|---|
| 自ら直接埋立処分又は海洋投入処分した量 | 0 |
|---------------------|---|

| | |
|---------------|---|
| 自ら中間処理した後の残さ量 | 0 |
|---------------|---|

| | |
|----------------|---|
| 自ら中間処理により減量した量 | 0 |
|----------------|---|

| | |
|----------------------------|---|
| 自ら中間処理した後自ら埋立処分又は海洋投入処分した量 | 0 |
|----------------------------|---|

| | |
|---------------------|-----|
| 直接及び自ら中間処理した後の処理委託量 | 0.6 |
|---------------------|-----|

| | |
|---------------------|-----|
| ⑩のうち優良認定処理業者への処理委託量 | 0.6 |
|---------------------|-----|

| | |
|-------------------|---|
| ⑩のうち再生利用業者への処理委託量 | 0 |
|-------------------|---|

| | |
|--------------------|---|
| ⑩のうち熱回収認定業者への処理委託量 | 0 |
|--------------------|---|

| | |
|-------------------------------|---|
| ⑩のうち熱回収認定業者以外の熱回収を行う業者への処理委託量 | 0 |
|-------------------------------|---|