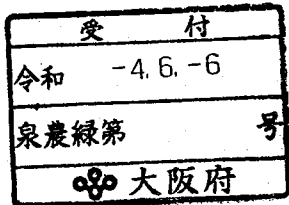


特別管理産業廃棄物処理計画実施状況報告書

令和4年 6月 3日

大阪府知事 殿



提出者

住所 大阪府大阪市中央区道修町4-5-13

氏名 藤本化学製品株式会社

代表取締役 藤本和将

(法人にあつては、名称及び代表者の氏名)

電話番号 06-6222-0147

廃棄物の処理及び清掃に関する法律第12条の2第11項の規定に基づき、令和1年度の特別管理産業廃棄物処理計画の実施状況を報告します。

|                       |                    |
|-----------------------|--------------------|
| 事業場の名称                | 藤本化学製品株式会社 泉北工場    |
| 事業場の所在地               | 大阪府泉大津市臨海町1-24     |
| 事業の種類                 | 16:化学工業            |
| 特別管理産業廃棄物処理計画における計画期間 | 令和3年4月1日～令和4年3月31日 |

特別管理産業廃棄物処理計画における目標値

| 項目                           | 目標値   | 項目                        | 目標値   |
|------------------------------|-------|---------------------------|-------|
| 排出量                          | 1280t | 全処理委託量                    | 1280t |
| 自ら再生利用を行う特別管理産業廃棄物の量         | t     | 優良認定処理業者への処理委託量           | 1248t |
| 自ら熱回収を行う特別管理産業廃棄物の量          | t     | 再生利用業者への処理委託量             | 32t   |
| 自ら中間処理により減量する特別管理産業廃棄物の量     | t     | 認定熱回収業者への処理委託量            | t     |
| 自ら埋立処分又は海洋投入処分を行う特別管理産業廃棄物の量 | t     | 認定熱回収業者以外の熱回収を行う業者への処理委託量 | t     |

電子情報処理組織の使用に関する事項

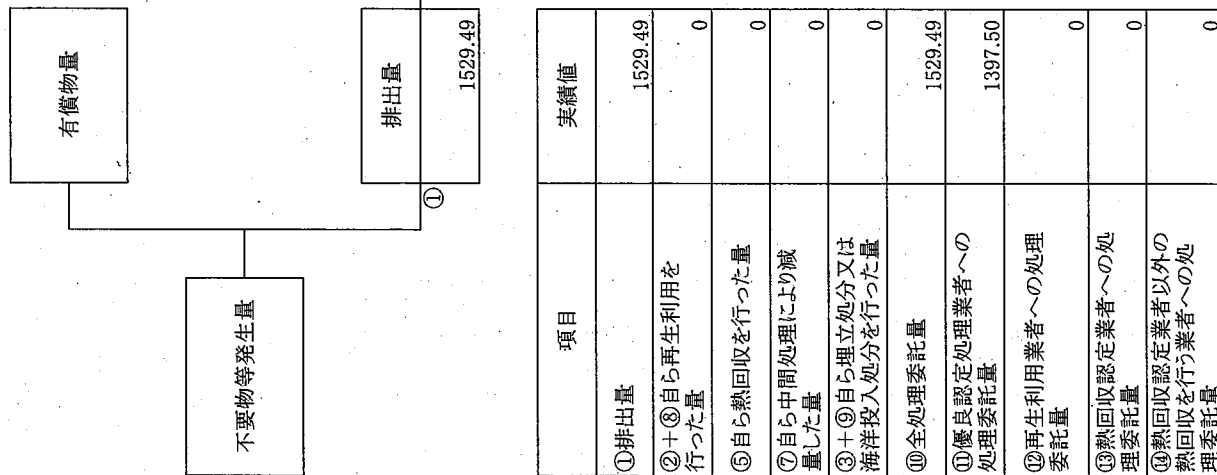
|                                   |                                   |
|-----------------------------------|-----------------------------------|
| 特別管理産業廃棄物排出量<br>(ポリ塩化ビフェニル廃棄物を除く) | 前々年度 1273.1674t<br>前年度 1815.7189t |
|-----------------------------------|-----------------------------------|

(電子情報処理組織の使用に関して実施した取組)  
平成30年12月より電子マニフェスト運用開始

※事務処理欄

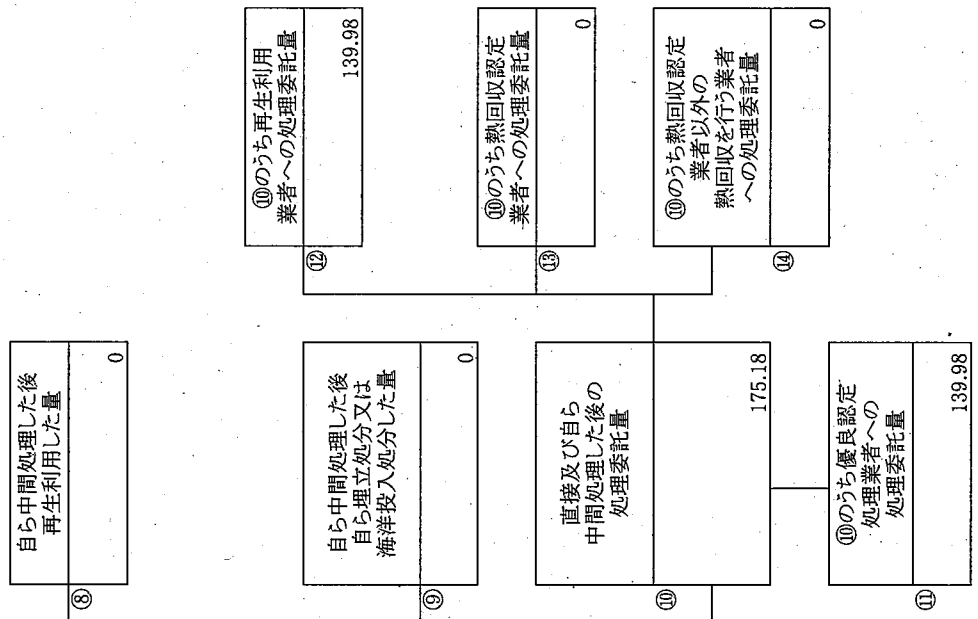
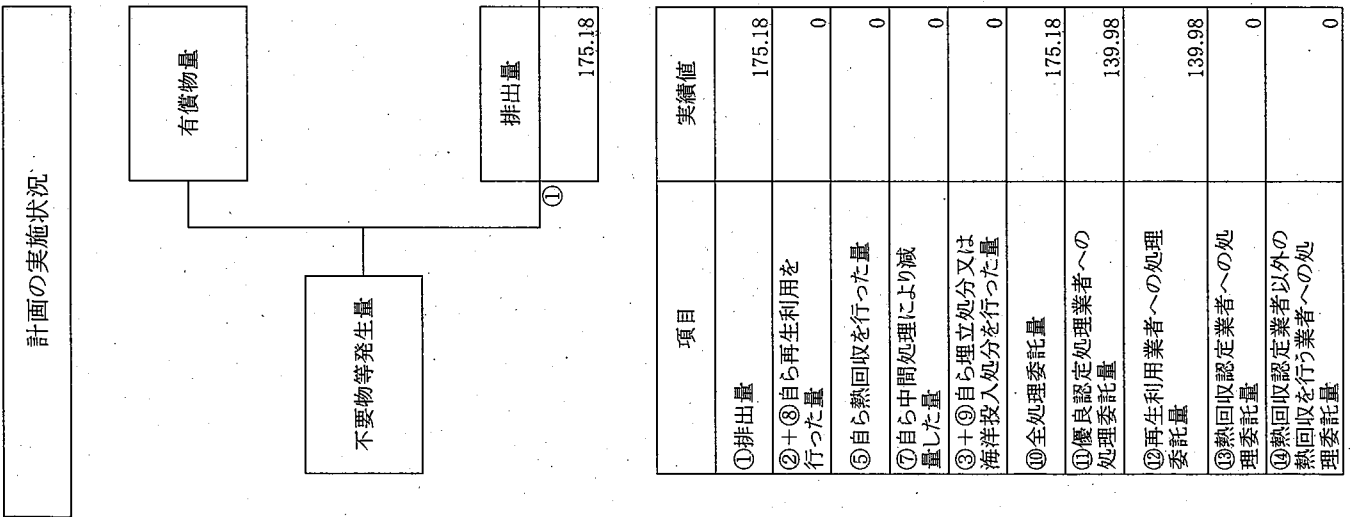
(特別管理産業廃棄物の種類：①引火性廃油)

計画の実施状況



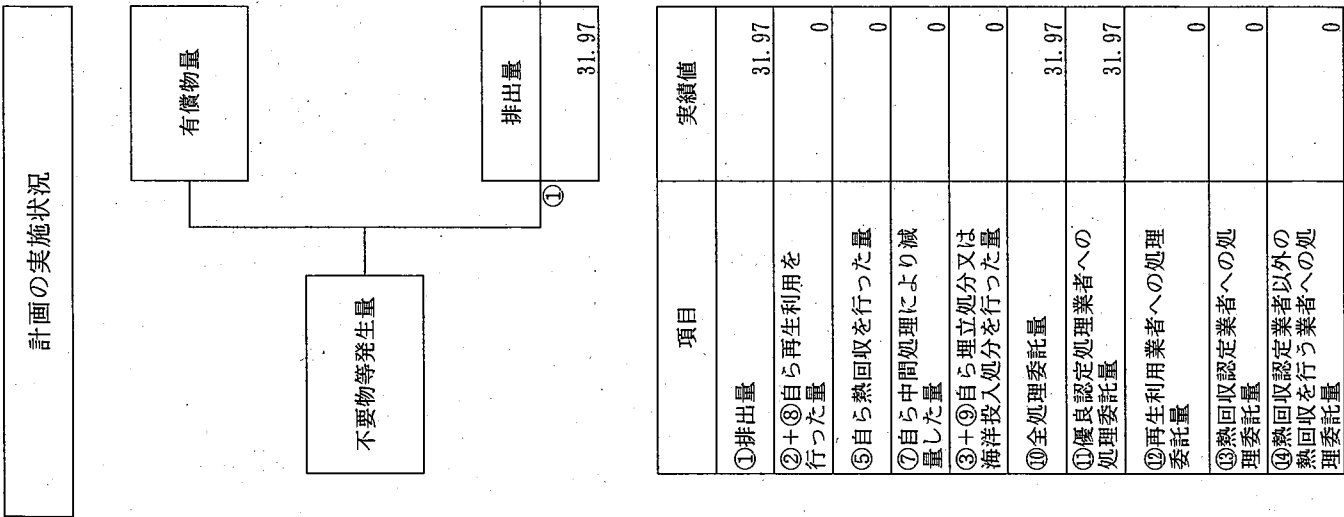
| 項目                         | 実績値     |
|----------------------------|---------|
| ①排出量                       | 1529.49 |
| ②+③自ら再生利用を行った量             | 0       |
| ⑤自ら熱回収を行った量                | 0       |
| ⑦自ら中間処理により減量した量            | 0       |
| ③+④自ら埋立処分又は海洋投入処分を行った量     | 0       |
| ⑩全処理委託量                    | 1529.49 |
| ⑪優良認定処理業者への処理委託量           | 1397.50 |
| ⑩再生利用業者への処理委託量             | 0       |
| ⑬熱回収認定業者への処理委託量            | 0       |
| ⑭熱回収認定業者以外の熱回収を行う業者への処理委託量 | 0       |

(特別管理産業廃棄物の種類: ②引火性廃油(有害))



| 項目                         | 実績値    |
|----------------------------|--------|
| ①排出量                       | 175.18 |
| ②+③自ら再生利用を行った量             | 0      |
| ⑤自ら熱回収を行った量                | 0      |
| ⑦自ら中間処理により減量した量            | 0      |
| ③+④自ら埋立処分又は海洋投入処分を行った量     | 0      |
| ⑩全処理委託量                    | 175.18 |
| ⑪優良認定処理業者への処理委託量           | 139.98 |
| ⑫再生利用業者への処理委託量             | 139.98 |
| ⑭熱回収認定業者への処理委託量            | 0      |
| ⑮熱回収認定業者以外の熱回収を行う業者への処理委託量 | 0      |

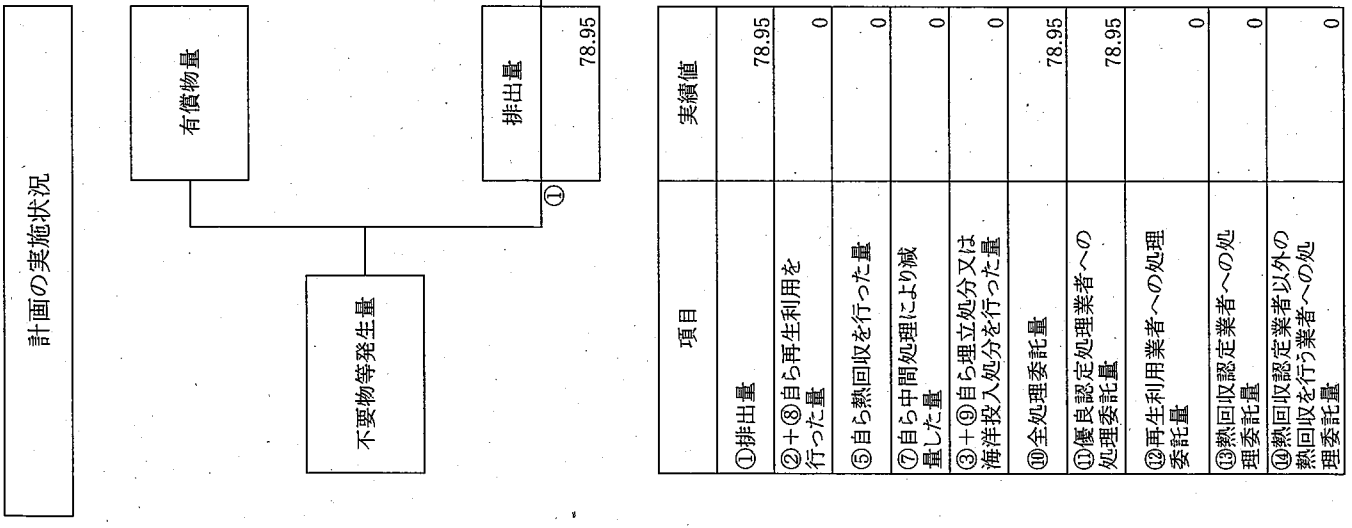
(特別管理産業廃棄物の種類: ③廃アルカリ(有害))



|   |                           |       |                      |       |
|---|---------------------------|-------|----------------------|-------|
| ① | 排出量                       | 31.97 | ⑩のうち優良認定処理業者への処理委託量  | 31.97 |
| ② | 自ら直接再生利用した量               | 0     | ⑩のうち再生利用業者への処理委託量    | 0     |
| ③ | 自ら直接埋立処分又は海洋投入処分した量       | 0     | ⑩のうち熱回収認定業者への処理委託量   | 0     |
| ④ | 自ら中間処理した量                 | 0     | ⑩のうち熱回収認定業者以外への処理委託量 | 0     |
| ⑤ | ④のうち熱回収を行った量              | 0     |                      |       |
| ⑥ | 自ら中間処理した後の残さ量             | 0     |                      |       |
| ⑦ | 自ら中間処理により減量した量            | 0     |                      |       |
| ⑧ | 自ら中間処理した後の再生利用した量         | 0     |                      |       |
| ⑨ | 自ら中間処理した後の埋立処分又は海洋投入処分した量 | 0     |                      |       |
| ⑩ | 直接及び自ら中間処理した後の処理委託量       | 31.97 |                      |       |

| 項目                     | 実績値   |
|------------------------|-------|
| ①排出量                   | 31.97 |
| ②+③自ら再生利用を行った量         | 0     |
| ⑤自ら熱回収を行った量            | 0     |
| ⑦自ら中間処理により減量した量        | 0     |
| ③+④自ら埋立処分又は海洋投入処分を行った量 | 0     |
| ⑩全処理委託量                | 31.97 |
| ⑩のうち優良認定処理業者への処理委託量    | 31.97 |
| ⑩のうち再生利用業者への処理委託量      | 0     |
| ⑩のうち熱回収認定業者への処理委託量     | 0     |
| ⑩のうち熱回収認定業者以外への処理委託量   | 0     |

(特別管理産業廃棄物の種類：④強アルカ)



計画の実施状況

有償物量

不要物等発生量

排出量

| 項目                         | 実績値   |
|----------------------------|-------|
| ①排出量                       | 78.95 |
| ②+③自ら再生利用を行った量             | 0     |
| ⑤自ら熱回収を行った量                | 0     |
| ⑦自ら中間処理により減量した量            | 0     |
| ③+④自ら埋立処分又は海洋投入処分を行った量     | 0     |
| ⑩全処理委託量                    | 78.95 |
| ⑪優良認定処理業者への処理委託量           | 78.95 |
| ⑫再生利用業者への処理委託量             | 0     |
| ⑬熱回収認定業者への処理委託量            | 0     |
| ⑭熱回収認定業者以外の熱回収を行う業者への処理委託量 | 0     |

自ら中間処理した後再生利用した量

自ら直接再生利用した量

自ら中間処理した後の残存量

自ら中間処理による減量した量

自ら中間処理した後の海洋投入処分した量

直接及び自ら中間処理した後の処理委託量

自ら直接再生利用した量

自ら直接埋立処分又は海洋投入処分した量

自ら中間処理した量

④のうち熱回収を行った量

④のうち再生利用業者への処理委託量

④のうち優良認定処理業者への処理委託量

⑩のうち熱回収認定業者以外の熱回収を行う業者への処理委託量

⑩のうち再生利用業者への処理委託量

⑩のうち熱回収認定業者への処理委託量

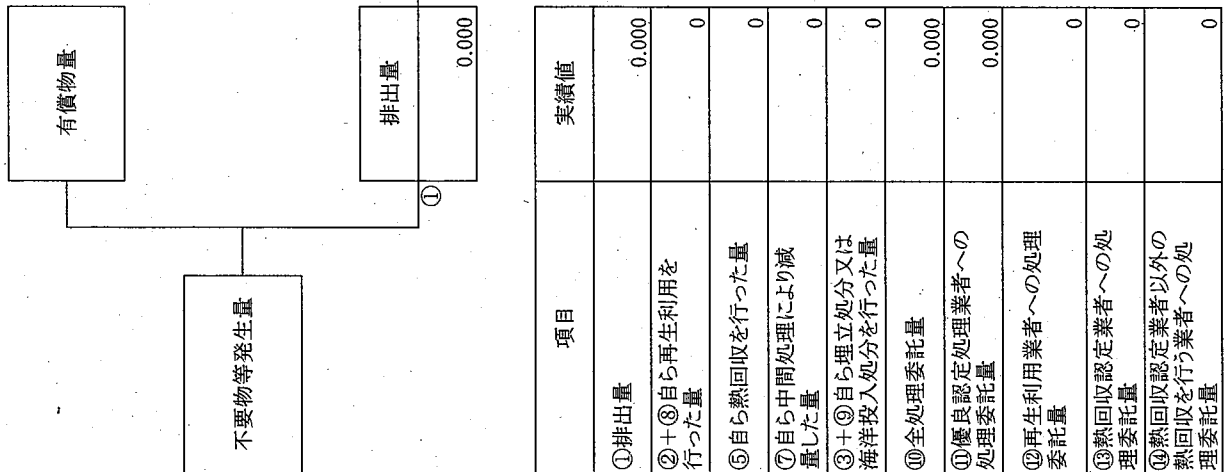
⑩のうち熱回収認定業者以外の熱回収を行う業者への処理委託量

⑩のうち熱回収認定業者への処理委託量

⑩のうち優良認定処理業者への処理委託量

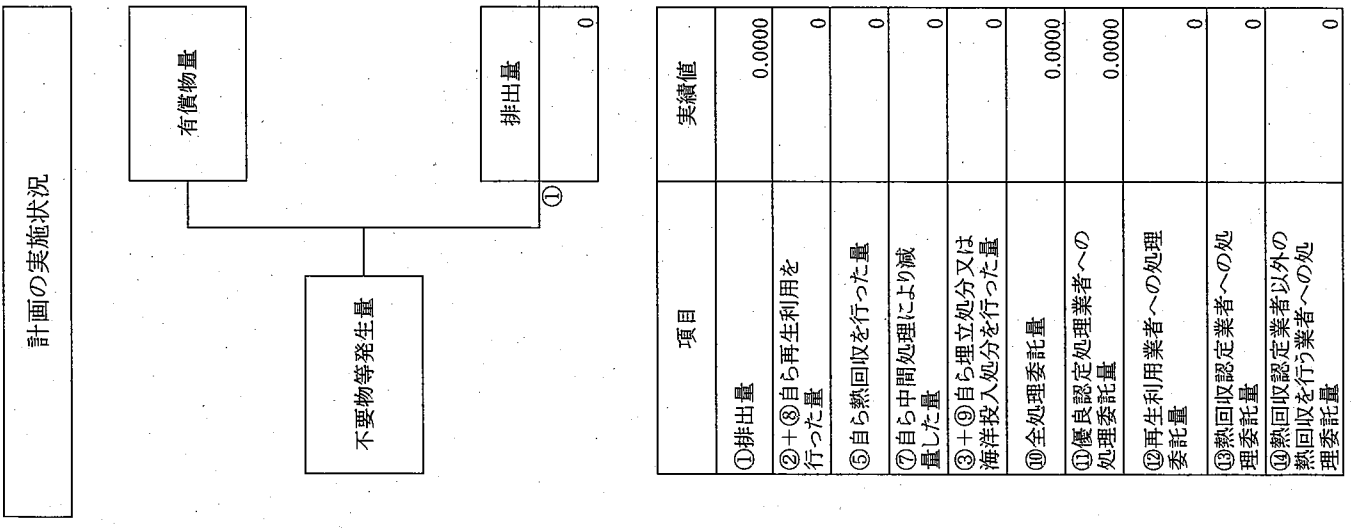
(特別管理産業廃棄物の種類：⑤廃酸(有害))

計画の実施状況

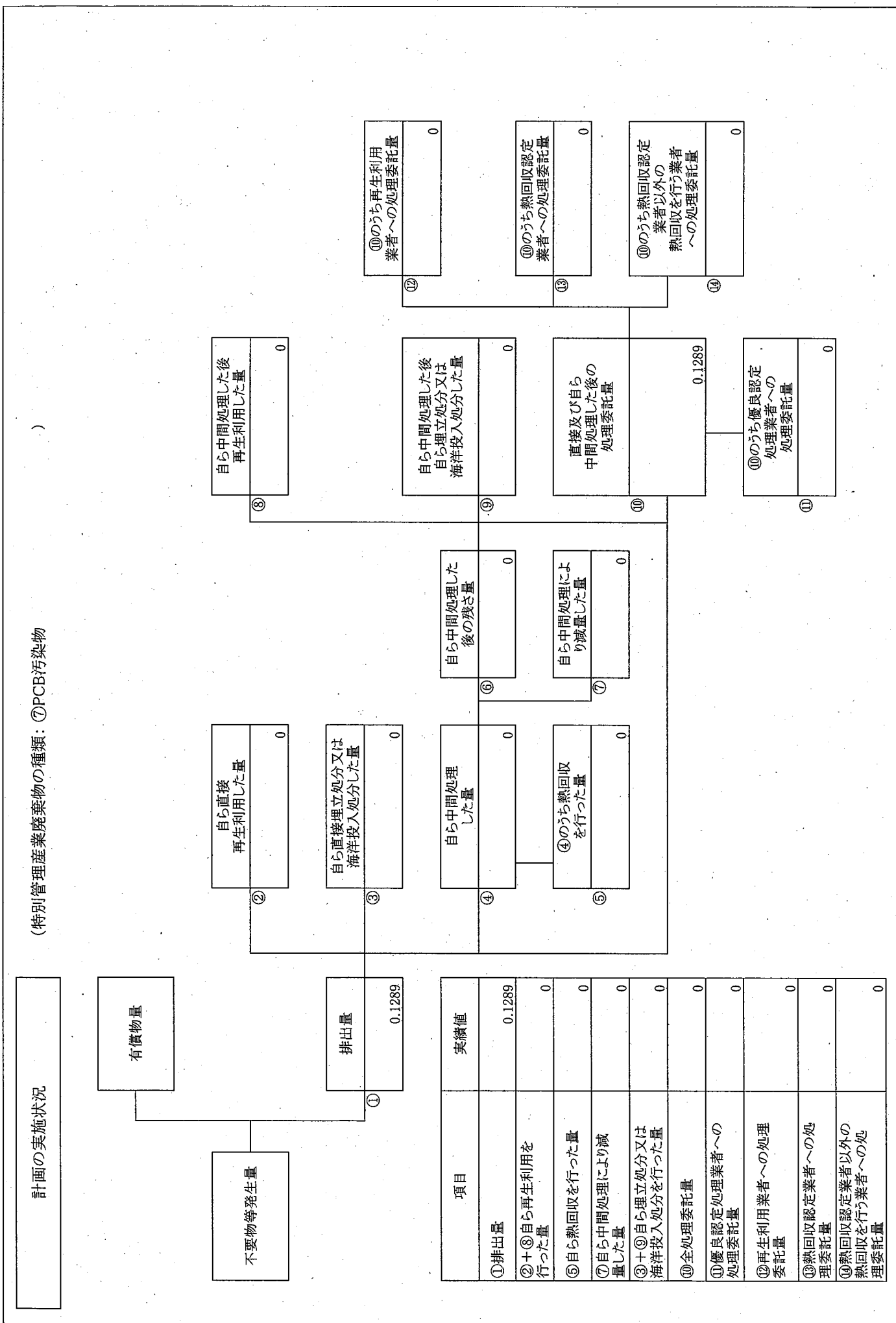


| 項目                     | 実績値   |
|------------------------|-------|
| ①排出量                   | 0.000 |
| ②+③自ら再生利用を行った量         | 0     |
| ⑤自ら熱回収を行った量            | 0     |
| ⑦自ら中間処理により減量した量        | 0     |
| ③+④自ら埋立処分又は海洋投入処分を行った量 | 0     |
| ⑩全処理委託量                | 0.000 |
| ⑪優良認定処理業者への処理委託量       | 0.000 |
| ⑫再生利用業者への処理委託量         | 0     |
| ⑬熱回収認定業者への処理委託量        | 0     |
| ⑭熱回収認定業者以外の処理委託量       | 0     |
| ⑮熱回収を行う業者への処理委託量       | 0     |

(特別管理産業廃棄物の種類: ⑥水銀)



(特別管理産業廃棄物の種類：⑦PCB汚染物)



| 項目                         | 実績値    |
|----------------------------|--------|
| ①排出量                       | 0.1289 |
| ②+⑧自ら再生利用を行った量             | 0      |
| ⑤自ら熱回収を行った量                | 0      |
| ⑦自ら中間処理により減量した量            | 0      |
| ③+⑨自ら埋立処分又は海洋投入処分を行った量     | 0      |
| ⑩全処理委託量                    | 0      |
| ⑩優良認定処理業者への処理委託量           | 0      |
| ⑩再生利用業者への処理委託量             | 0      |
| ⑩熱回収認定業者への処理委託量            | 0      |
| ⑩熱回収認定業者以外の熱回収を行う業者への処理委託量 | 0      |