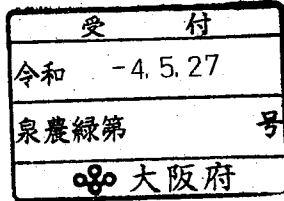


特別管理産業廃棄物処理計画実施状況報告書

令和 4年 5月 27日

大阪府知事 様
大阪府泉州農と緑の総合事務所長 様



提出者

住 所 大阪府東大阪市長堂2丁目8番18号
氏 名 日本理化学工業株式会社
代表取締役社長 樋口 泰三
(法人にあつては、名称及び代表者の氏名)
電話番号 06-6781-0346

廃棄物の処理及び清掃に関する法律第12条の2第11項の規定に基づき、令和3年度の特別管理産業廃棄物処理計画の実施状況を報告します。

| | |
|-----------------------|-----------------------|
| 事業場の名称 | 日本理化学工業株式会社 いずみ工場 |
| 事業場の所在地 | 大阪府和泉市テクノステージ3丁目7番19号 |
| 事業の種類 | 16:化学工業 |
| 特別管理産業廃棄物処理計画における計画期間 | 令和3年4月1日～令和4年3月31日 |

特別管理産業廃棄物処理計画における目標値

| 項目 | 目標値 | 項目 | 目標値 |
|------------------------------|--------|---------------------------|--------|
| 排 出 量 | 301.55 | 全 処 理 委 託 量 | 158.95 |
| 自ら再生利用を行う特別管理産業廃棄物の量 | 0 | 優良認定処理業者への処理委託量 | 158.95 |
| 自ら熱回収を行う特別管理産業廃棄物の量 | 0 | 再生利用業者への処理委託量 | 0.33 |
| 自ら中間処理により減量する特別管理産業廃棄物の量 | 142.6 | 認定熱回収業者への処理委託量 | 0 |
| 自ら埋立処分又は海洋投入処分を行う特別管理産業廃棄物の量 | 0 | 認定熱回収業者以外の熱回収を行う業者への処理委託量 | 158.62 |

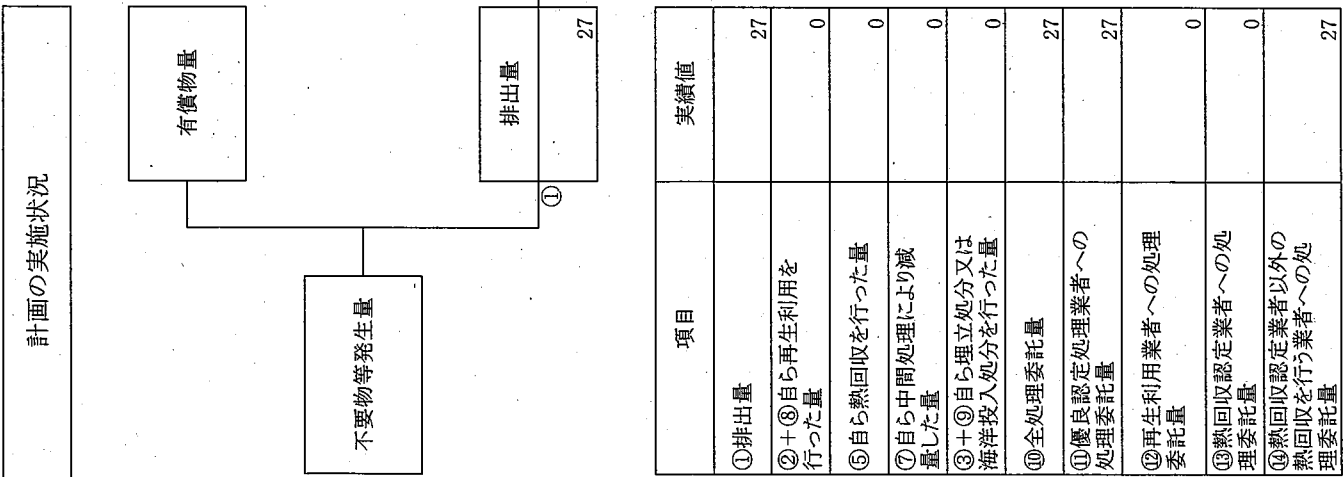
電子情報処理組織の使用に関する事項

| | |
|-----------------------------------|-------------------------|
| 特別管理産業廃棄物排出量 (ポリ塩化ビフェニル廃棄物を除く) | 前々年度 268 t 前年度 331 t |
|-----------------------------------|-------------------------|

(電子情報処理組織の使用に関して実施した取組)
・平成26年7月より電子マニフェストを導入している。処理業者についても電子マニフェスト対応可能な事業者との契約が完了した。今年度の特別管理産業廃棄物の排出については、全量電子マニフェストにて対応できた。

※事務処理欄

(特別管理産業廃棄物の種類: ①引火性廃油)



| | |
|---------|----|
| 有償物量 | |
| 不要物等発生量 | |
| 排出量 | 27 |

| 項目 | 実績値 |
|----------------------------|-----|
| ①排出量 | 27 |
| ②+③自ら再生利用を行った量 | 0 |
| ⑤自ら熱回収を行った量 | 0 |
| ⑦自ら中間処理により減量した量 | 0 |
| ③+④+⑤自ら埋立処分又は海洋投入処分を行った量 | 0 |
| ⑩全処理委託量 | 27 |
| ⑪優良認定処理業者への処理委託量 | 27 |
| ⑫再生利用業者への処理委託量 | 0 |
| ⑬熱回収認定業者への処理委託量 | 0 |
| ⑭熱回収認定業者以外の熱回収を行う業者への処理委託量 | 27 |

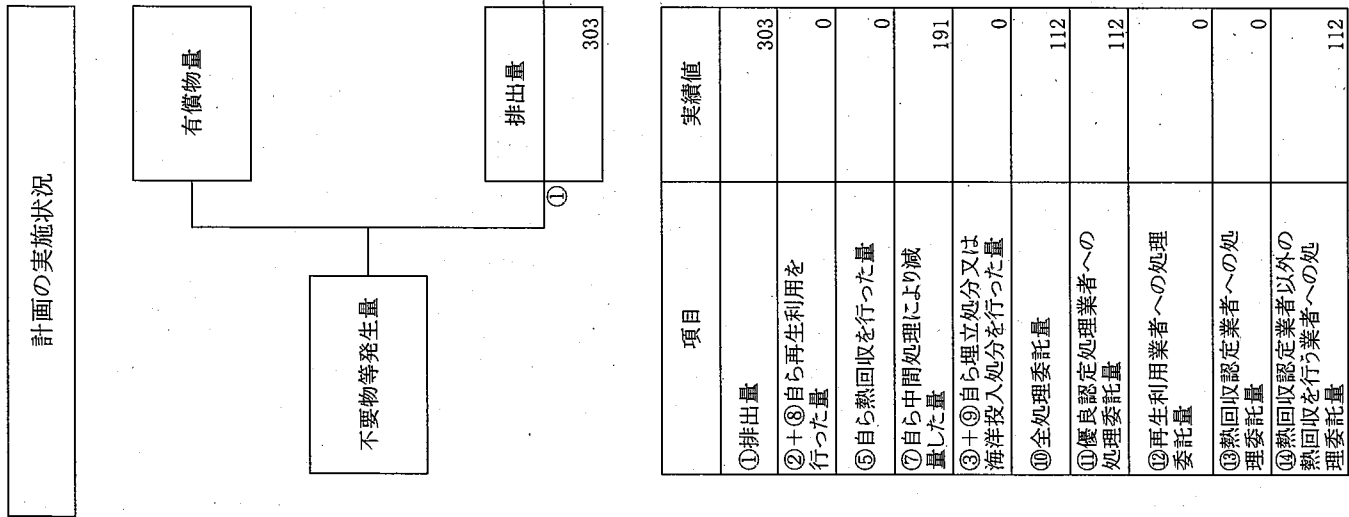
| | |
|-----------------------|---|
| ② 自ら直接再生利用した量 | 0 |
| ③ 自ら直接埋立処分又は海洋投入処分した量 | 0 |
| ④ 自ら中間処理した量 | 0 |
| ⑤ ④のうち熱回収を行った量 | 0 |

| | |
|------------------|---|
| ⑥ 自ら中間処理した後の残さ量 | 0 |
| ⑦ 自ら中間処理により減量した量 | 0 |

| | |
|------------------------------|----|
| ⑧ 自ら中間処理した後再生利用した量 | 0 |
| ⑨ 自ら中間処理した後自ら埋立処分又は海洋投入処分した量 | 0 |
| ⑩ 直接及び自ら中間処理した後の処理委託量 | 27 |
| ⑪ ⑩のうち優良認定処理業者への処理委託量 | 27 |

| | |
|---------------------------------|----|
| ⑫ ⑩のうち再生利用業者への処理委託量 | 0 |
| ⑬ ⑩のうち熱回収認定業者への処理委託量 | 0 |
| ⑭ ⑩のうち熱回収認定業者以外の熱回収を行う業者への処理委託量 | 27 |

(特別管理産業廃棄物の種類: ②強酸)



| | | |
|---|----------------------|---|
| ⑧ | 自ら中間処理した後 再生利用した量 | 0 |
|---|----------------------|---|

| | | |
|---|------------------------------------|---|
| ⑨ | 自ら中間処理した後 自ら埋立処分又は 海洋投入処分した量 | 0 |
|---|------------------------------------|---|

| | | |
|---|-----------------------------|-----|
| ⑩ | 直接及び自ら 中間処理した後の 処理委託量 | 112 |
|---|-----------------------------|-----|

| | | |
|---|-----------------------------|-----|
| ⑪ | ⑩のうち優良認定 処理業者への 処理委託量 | 112 |
|---|-----------------------------|-----|

| | | |
|---|-----------------|---|
| ② | 自ら直接 再生利用した量 | 0 |
|---|-----------------|---|

| | | |
|---|-------------------------|---|
| ③ | 自ら直接埋立処分又は 海洋投入処分した量 | 0 |
|---|-------------------------|---|

| | | |
|---|---------------|-----|
| ④ | 自ら中間処理 した量 | 303 |
|---|---------------|-----|

| | | |
|---|------------------|---|
| ⑤ | ④のうち熱回収 を行った量 | 0 |
|---|------------------|---|

| | | |
|---|-------------------|-----|
| ⑥ | 自ら中間処理した 後の残存量 | 112 |
|---|-------------------|-----|

| | | |
|---|--------------------|-----|
| ⑦ | 自ら中間処理によ り減量した量 | 191 |
|---|--------------------|-----|

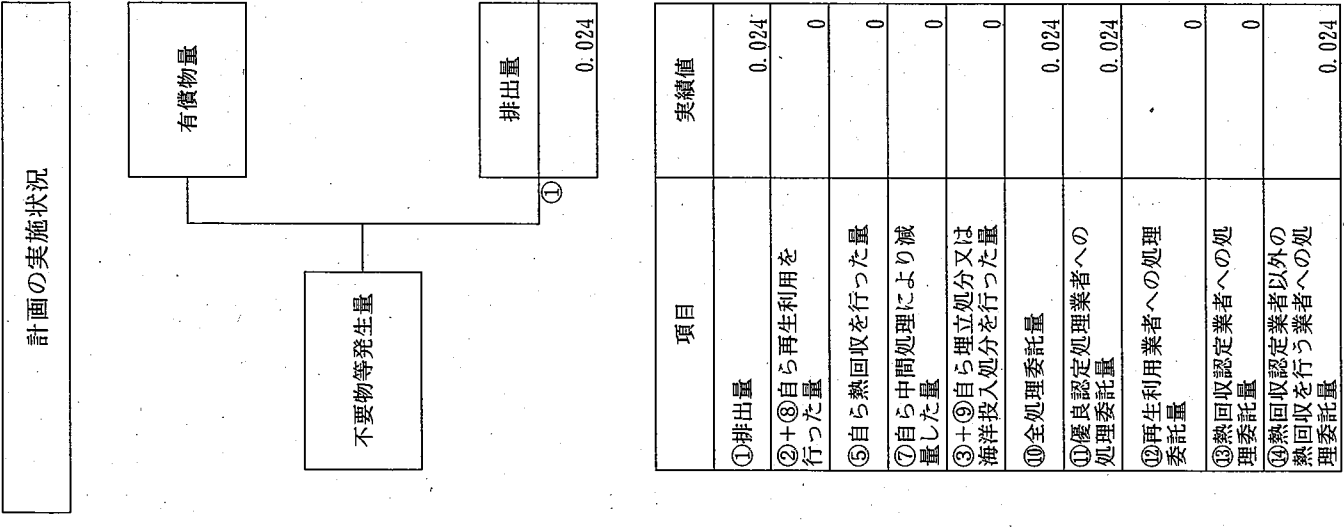
| | | |
|---|-----------------------|---|
| ⑫ | ⑩のうち再生利用 業者への処理委託量 | 0 |
|---|-----------------------|---|

| | | |
|---|------------------------|---|
| ⑬ | ⑩のうち熱回収認定 業者への処理委託量 | 0 |
|---|------------------------|---|

| | | |
|---|-------------------------------------------|-----|
| ⑭ | ⑩のうち熱回収認定 業者以外の 熱回収を行う業者 への処理委託量 | 112 |
|---|-------------------------------------------|-----|

| 項目 | 実績値 |
|------------------------------------|-----|
| ①排出量 | 303 |
| ②+③自ら再生利用を 行った量 | 0 |
| ⑤自ら熱回収を行った量 | 0 |
| ⑦自ら中間処理により減 量した量 | 191 |
| ③+④自ら埋立処分又は 海洋投入処分を行った量 | 0 |
| ⑩全処理委託量 | 112 |
| ⑪優良認定処理業者への 処理委託量 | 112 |
| ⑫再生利用業者への処理 委託量 | 0 |
| ⑬熱回収認定業者への処 理委託量 | 0 |
| ⑭熱回収認定業者以外の 熱回収を行う業者への処 理委託量 | 112 |

(特別管理産業廃棄物の種類: ③ 廃酸(有害))



| | |
|------------------------------------|---------|
| ② 自ら直接再生利用した量 | 0 |
| ③ 自ら直接埋立処分又は海洋投入処分した量 | 0 |
| ④ 自ら中間処理した量 | 0 |
| ⑤ ④のうち熱回収を行った量 | 0 |
| ⑥ 自ら中間処理した後の残さ量 | 0 |
| ⑦ 自ら中間処理により減量した量 | 0 |
| ⑧ ②のうち再生利用した量 | 0 |
| ⑨ ③のうち埋立処分又は海洋投入処分した量 | 0 |
| ⑩ 直接及び自ら中間処理した後の処理委託量 | < 0.024 |
| ⑪ ⑩のうち優良認定処理業者への処理委託量 | 0.024 |
| ⑫ ⑩のうち再生利用業者への処理委託量 | 0 |
| ⑬ ⑩のうち熱回収認定業者への処理委託量 | 0 |
| ⑭ ⑩のうち熱回収認定業者以外の業者へ熱回収を行う業者への処理委託量 | < 0.024 |

| 項目 | 実績値 |
|--------------------------------|-------|
| ① 排出量 | 0.024 |
| ②+⑧ 自ら再生利用を行った量 | 0 |
| ⑤ 自ら熱回収を行った量 | 0 |
| ⑦ 自ら中間処理により減量した量 | 0 |
| ③+⑨ 自ら埋立処分又は海洋投入処分を行った量 | 0 |
| ⑩ 全処理委託量 | 0.024 |
| ⑪ 優良認定処理業者への処理委託量 | 0.024 |
| ⑫ 再生利用業者への処理委託量 | 0 |
| ⑬ 熱回収認定業者への処理委託量 | 0 |
| ⑭ 熱回収認定業者以外の業者へ熱回収を行う業者への処理委託量 | 0.024 |

(特別管理産業廃棄物の種類：④廃アルカリ(有害))

