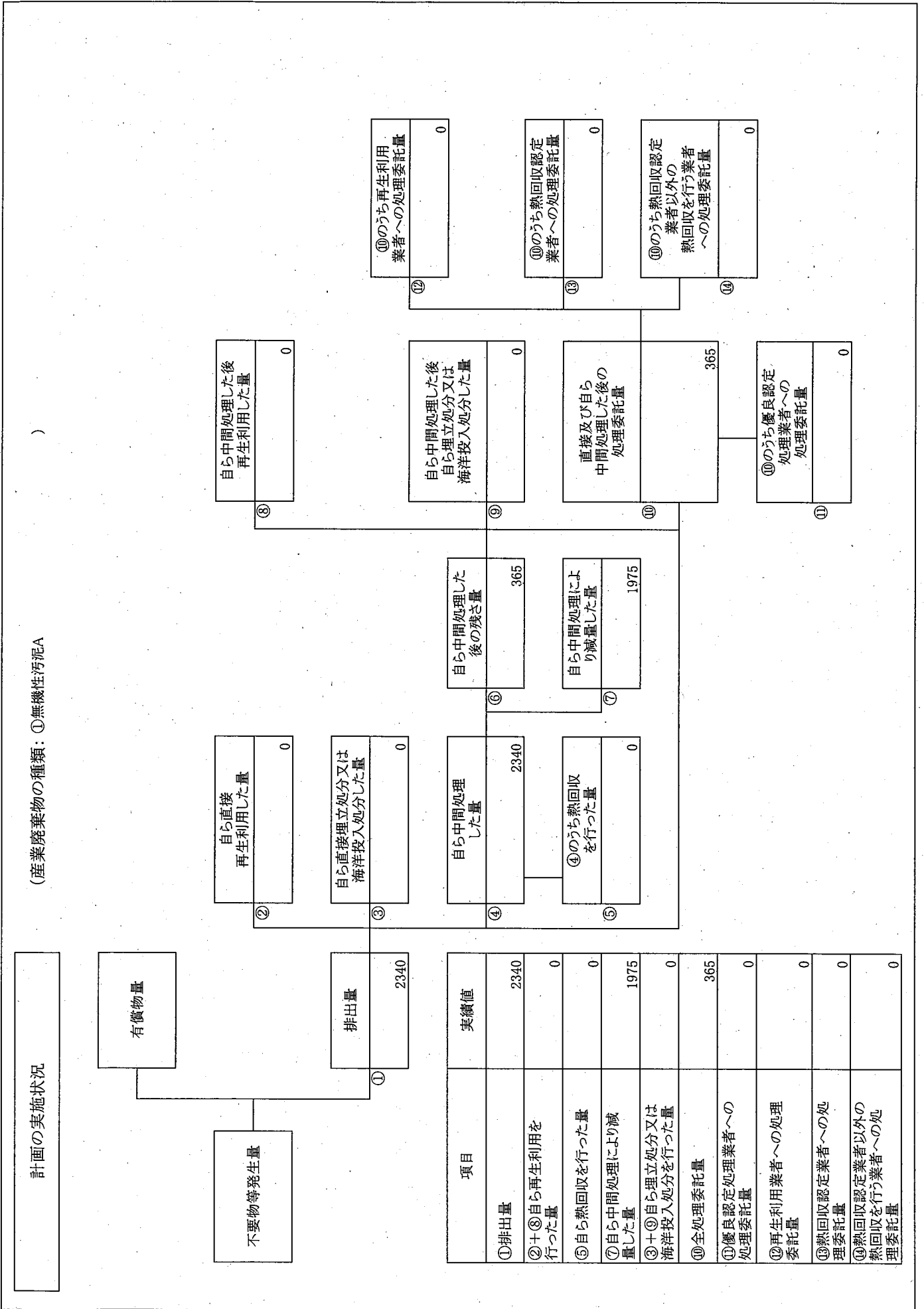
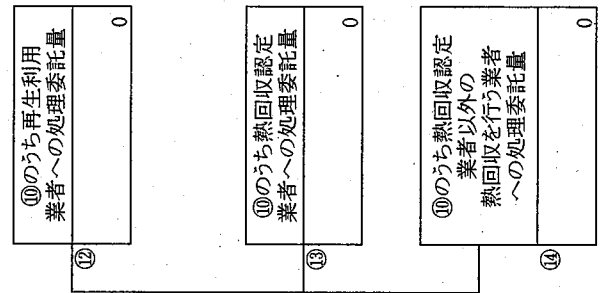
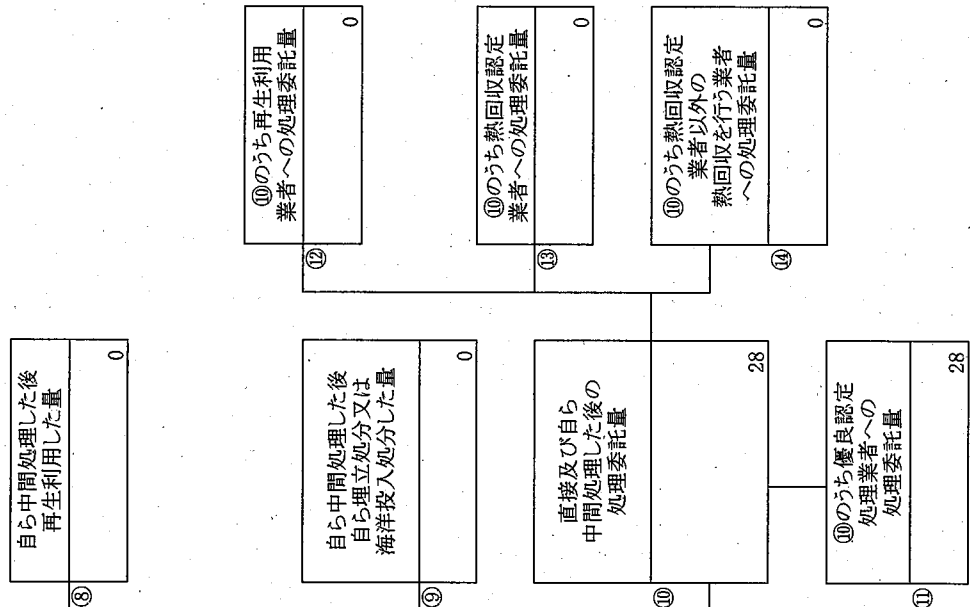
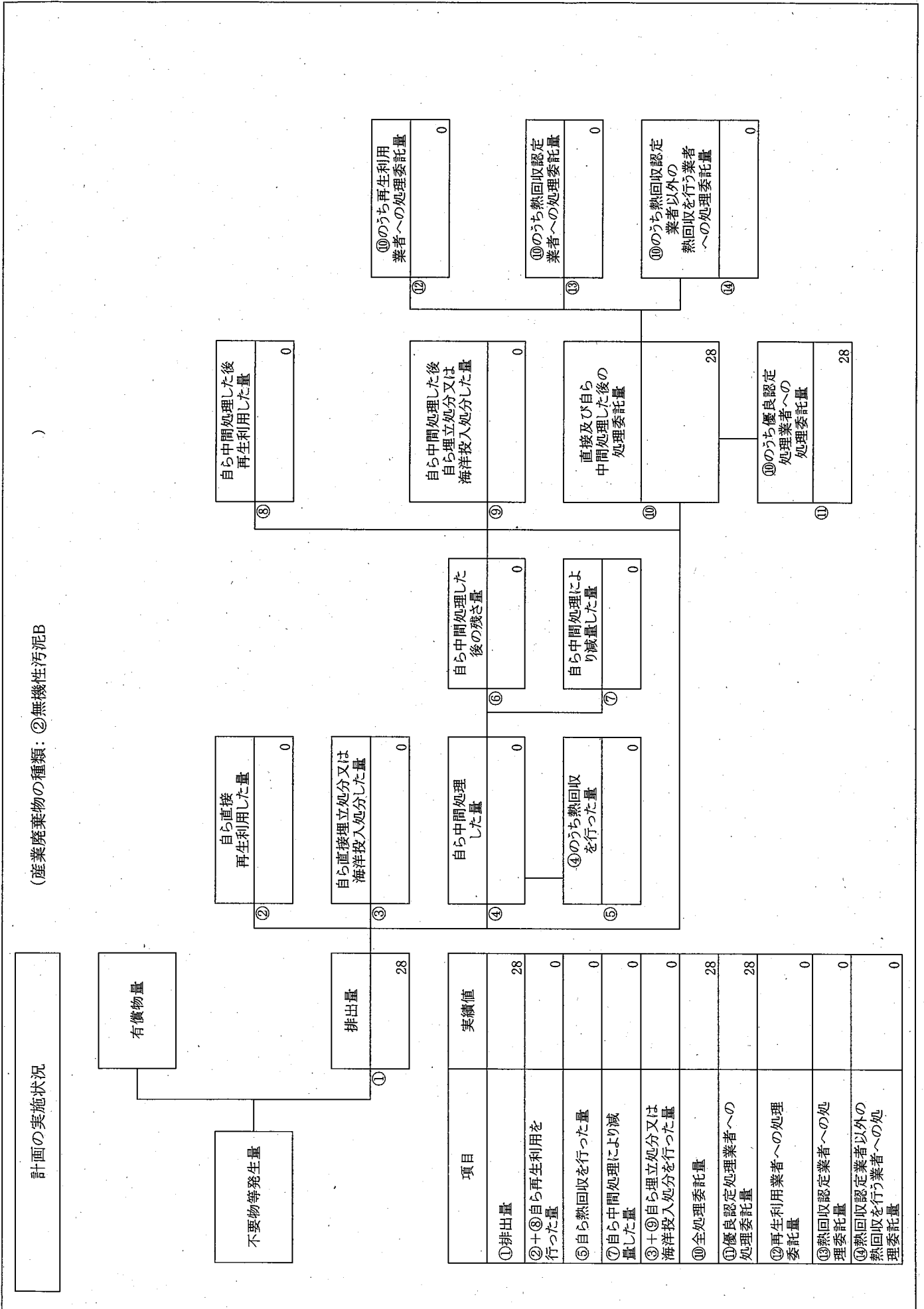


(産業廃棄物の種類: ①無機性汚泥)



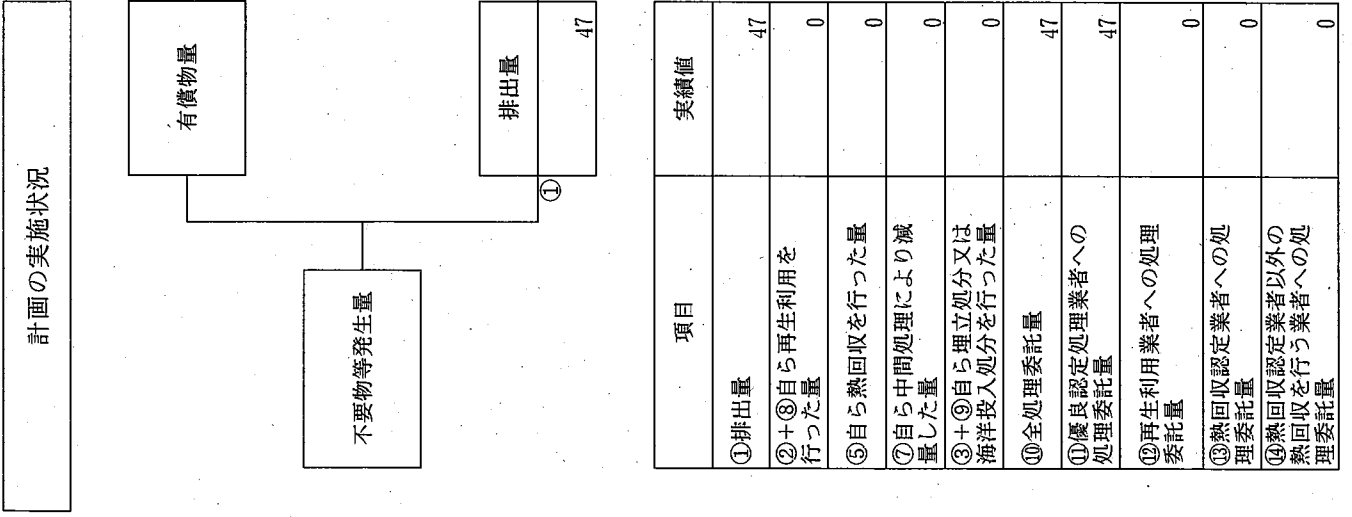
項目	実績値
①排出量	2340
②+⑧自らが再生利用を行った量	0
⑤自らが熱回収を行った量	0
⑦自らが中間処理により減量した量	1975
③+⑥自らが埋立処分又は海洋投入処分を行った量	0
⑩全処理委託量	365
⑩優良認定処理業者への処理委託量	0
⑩再生利用業者への処理委託量	0
⑩熱回収認定業者への処理委託量	0
⑩熱回収認定業者以外の熱回収を行う業者への処理委託量	0

(産業廃棄物の種類: ②無機性汚泥B)



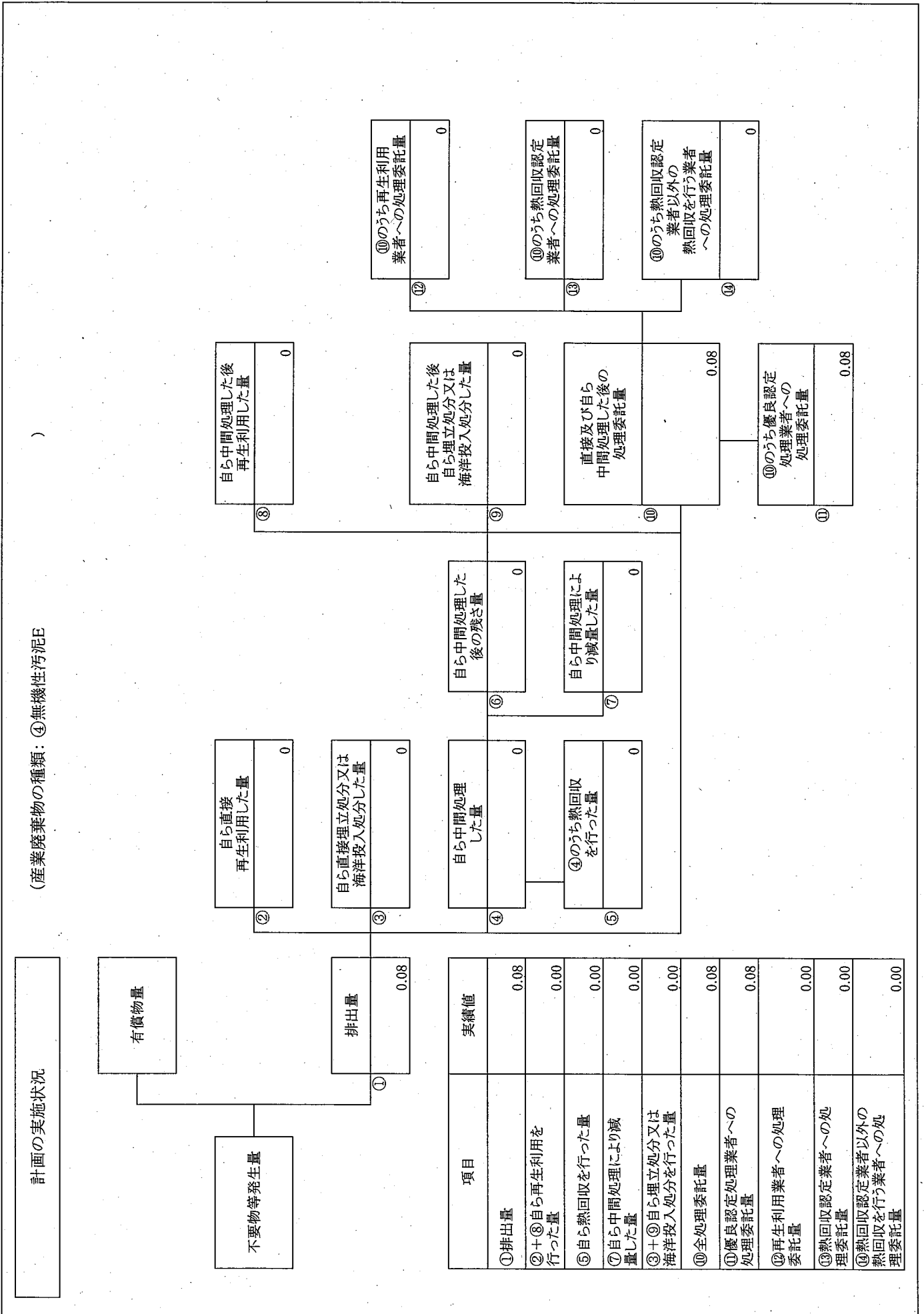
項目	実績値
①排出量	28
②+⑧自ら再生利用を行った量	0
⑤自ら熱回収を行った量	0
⑦自ら中間処理により減量した量	0
③+⑩自ら埋立処分又は海洋投入処分を行った量	0
⑩全処理委託量	28
⑪優良認定処理業者への処理委託量	28
⑫再生利用業者への処理委託量	0
⑬熱回収認定業者への処理委託量	0
⑭熱回収認定業者以外の熱回収を行う業者への処理委託量	0

(産業廃棄物の種類: ③無機性汚泥)

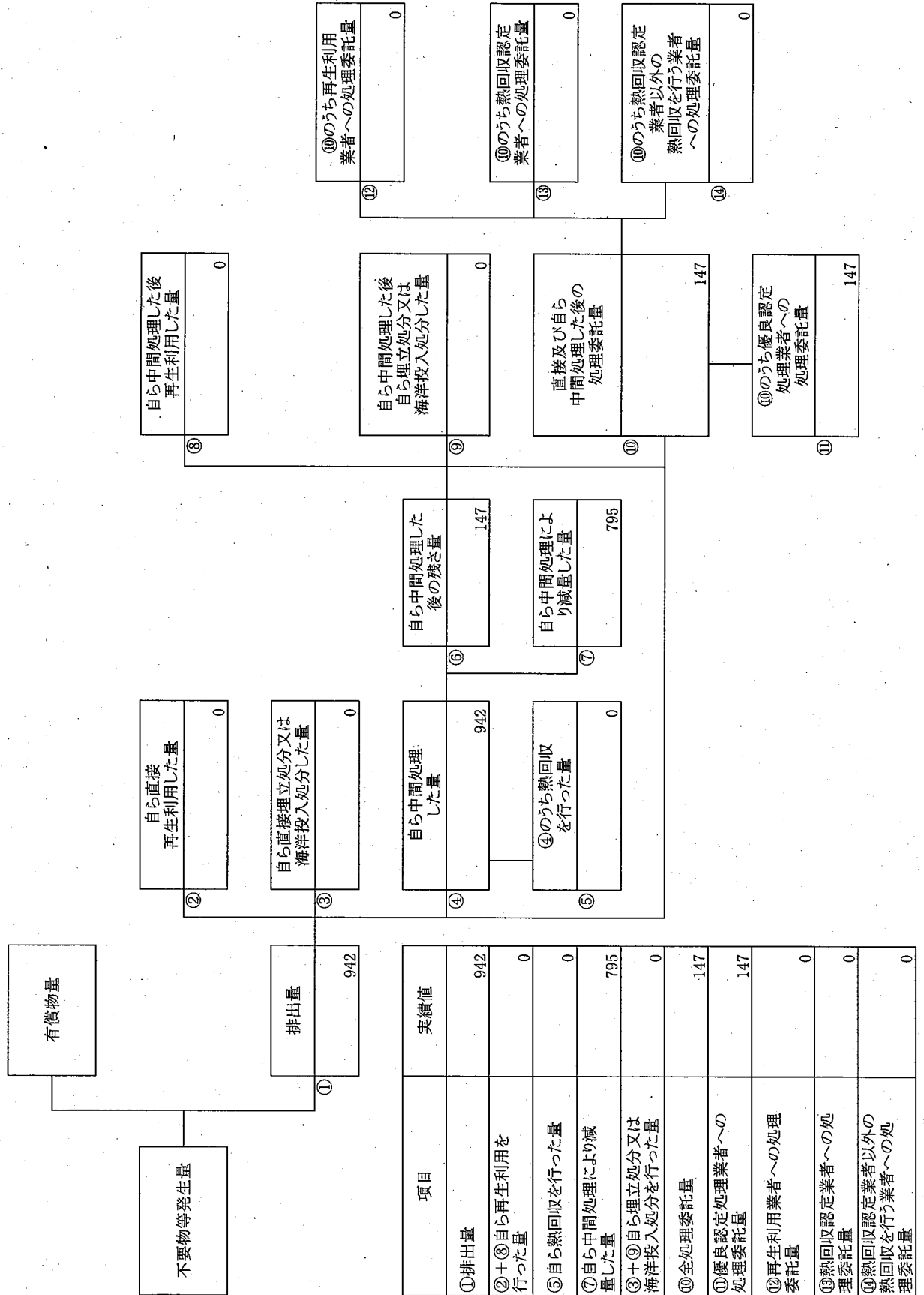


項目	実績値
①排出量	47
②+③自ら再生利用を行った量	0
⑤自ら熱回収を行った量	0
⑦自ら中間処理により減量した量	0
③+④自ら埋立処分又は海洋投入処分を行った量	0
⑩全処理委託量	47
⑪優良認定処理業者への処理委託量	47
⑫再生利用業者への処理委託量	0
⑬熱回収認定業者への処理委託量	0
⑭熱回収認定業者以外の業者へ熱回収を行う業者への処理委託量	0

(産業廃棄物の種類: ④無機性汚泥)

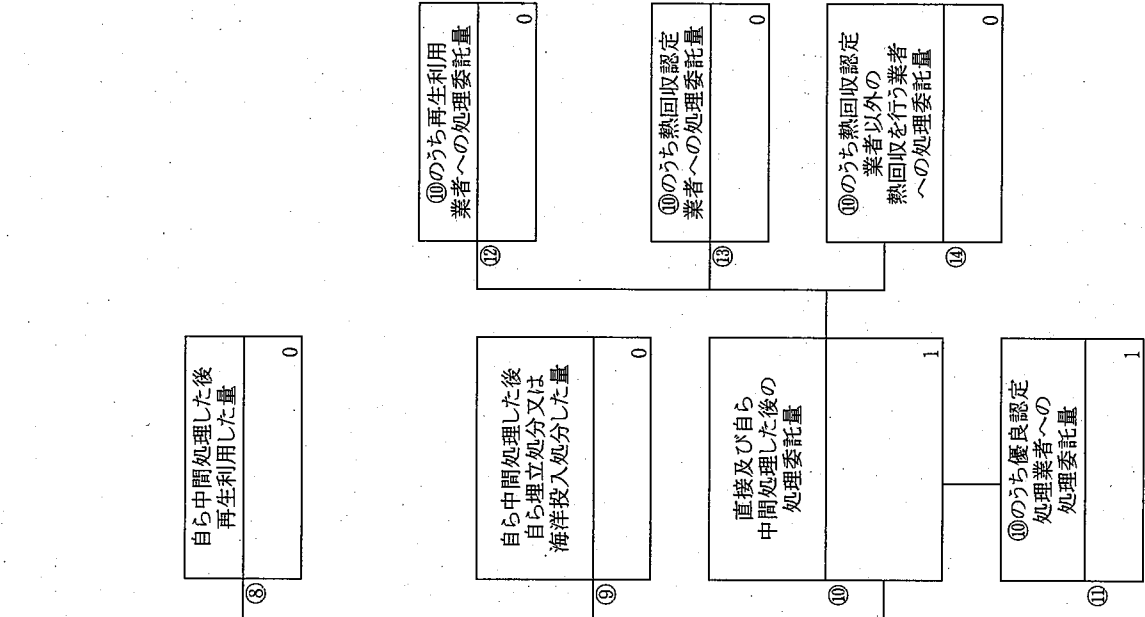


計画の実施状況 (産業廃棄物の種類: ⑤無機性汚泥)



項目	実績値
①排出量	942
②+③自ら再生利用を行った量	0
⑤自ら熱回収を行った量	0
⑦自ら中間処理により減量した量	795
③+⑤自ら埋立処分又は海洋投入処分を行った量	0
⑩全処理委託量	147
⑩優良認定処理業者への処理委託量	147
⑫再生利用業者への処理委託量	0
⑬熱回収認定業者への処理委託量	0
⑭熱回収認定業者以外の熱回収を行う業者への処理委託量	0

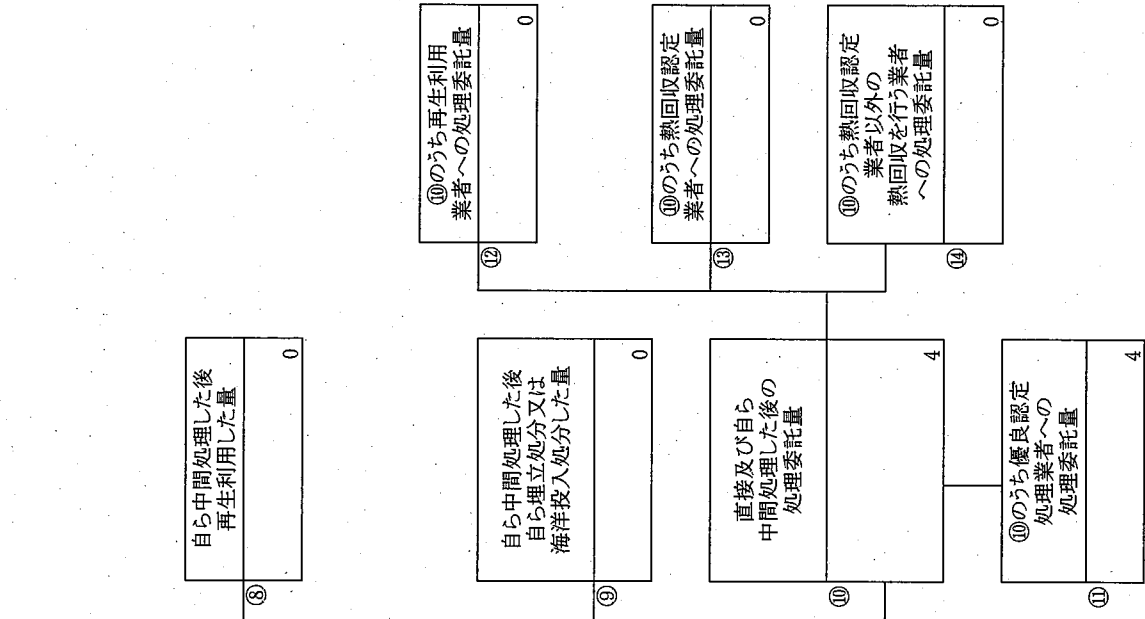
計画の実施状況 (産業廃棄物の種類: ①無機性汚泥)



項目	実績値
①排出量	1
②+③自ら再生利用を行った量	0
⑤自ら熱回収を行った量	0
⑦自ら中間処理により減量した量	0
③+⑤自ら埋立処分又は海洋投入処分を行った量	0
⑩全処理委託量	1
⑩優良認定処理業者への処理委託量	1
⑩再生利用業者への処理委託量	0
⑩熱回収認定業者への処理委託量	0
⑩熱回収認定業者以外の熱回収を行う業者への処理委託量	0

(産業廃棄物の種類: ⑧無機性汚泥K)

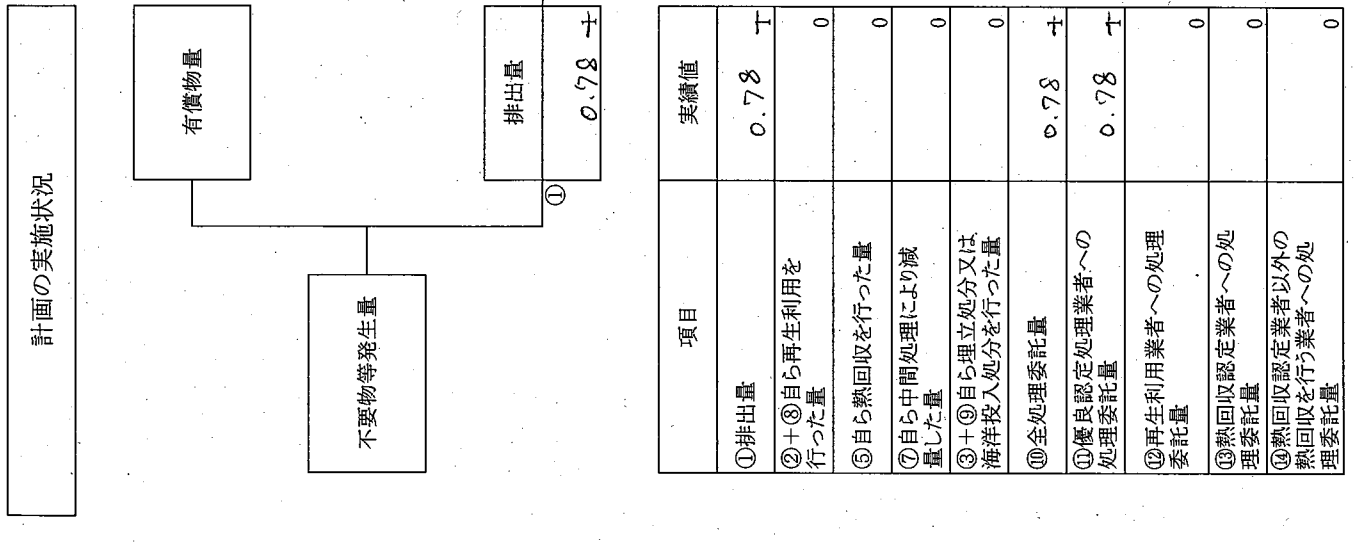
計画の実施状況



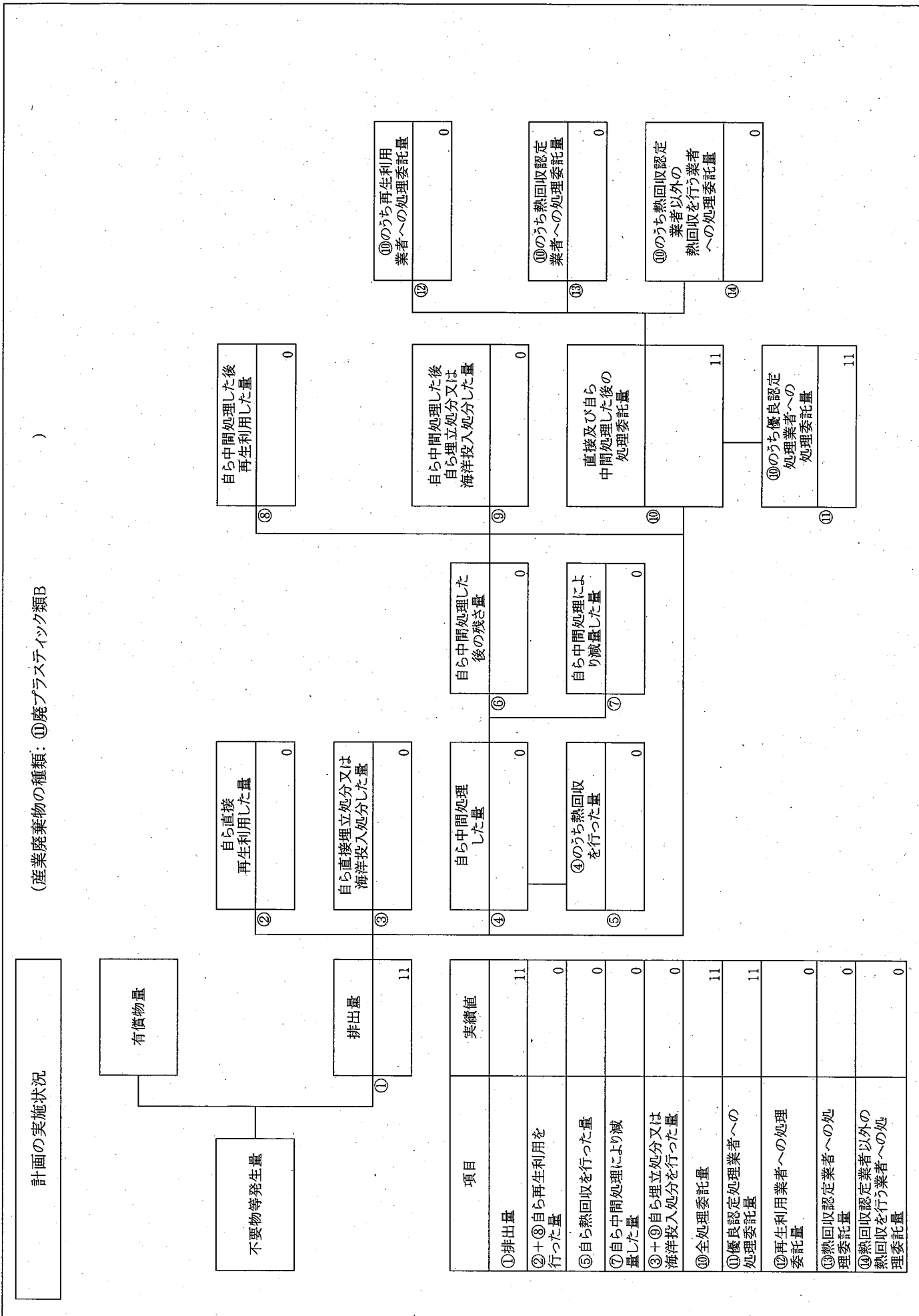
有償物量	
不要物等発生量	
排出量	① 4
自らが再生利用した量	② 0
自らが中間処理した量	④ 0
自らが再生利用した後の再生利用した量	⑧ 0
自らが中間処理した後の残量	⑥ 0
自らが中間処理した後の埋立処分又は海洋投入処分した量	⑨ 0
自らが中間処理を行った量	⑤ 0
④のうち熱回収を行った量	⑩ 4
④のうち再生利用業者への処理委託量	⑫ 0
⑩のうち熱回収認定業者への処理委託量	⑭ 0
⑩のうち熱回収認定業者以外の熱回収を行う業者への処理委託量	⑮ 0
⑫のうち熱回収認定業者への処理委託量	⑯ 4
⑫のうち熱回収認定業者以外の熱回収を行う業者への処理委託量	⑰ 4

項目	実績値
①排出量	4
②+⑧自らが再生利用を行った量	0
⑤自らが熱回収を行った量	0
⑦自らが中間処理により減量した量	0
③+④自らが埋立処分又は海洋投入処分を行った量	0
⑩全処理委託量	4
⑪優良認定処理業者への処理委託量	4
⑫再生利用業者への処理委託量	0
⑬熱回収認定業者への処理委託量	0
⑭熱回収認定業者以外の熱回収を行う業者への処理委託量	0

(産業廃棄物の種類: ⑨有機性汚泥)

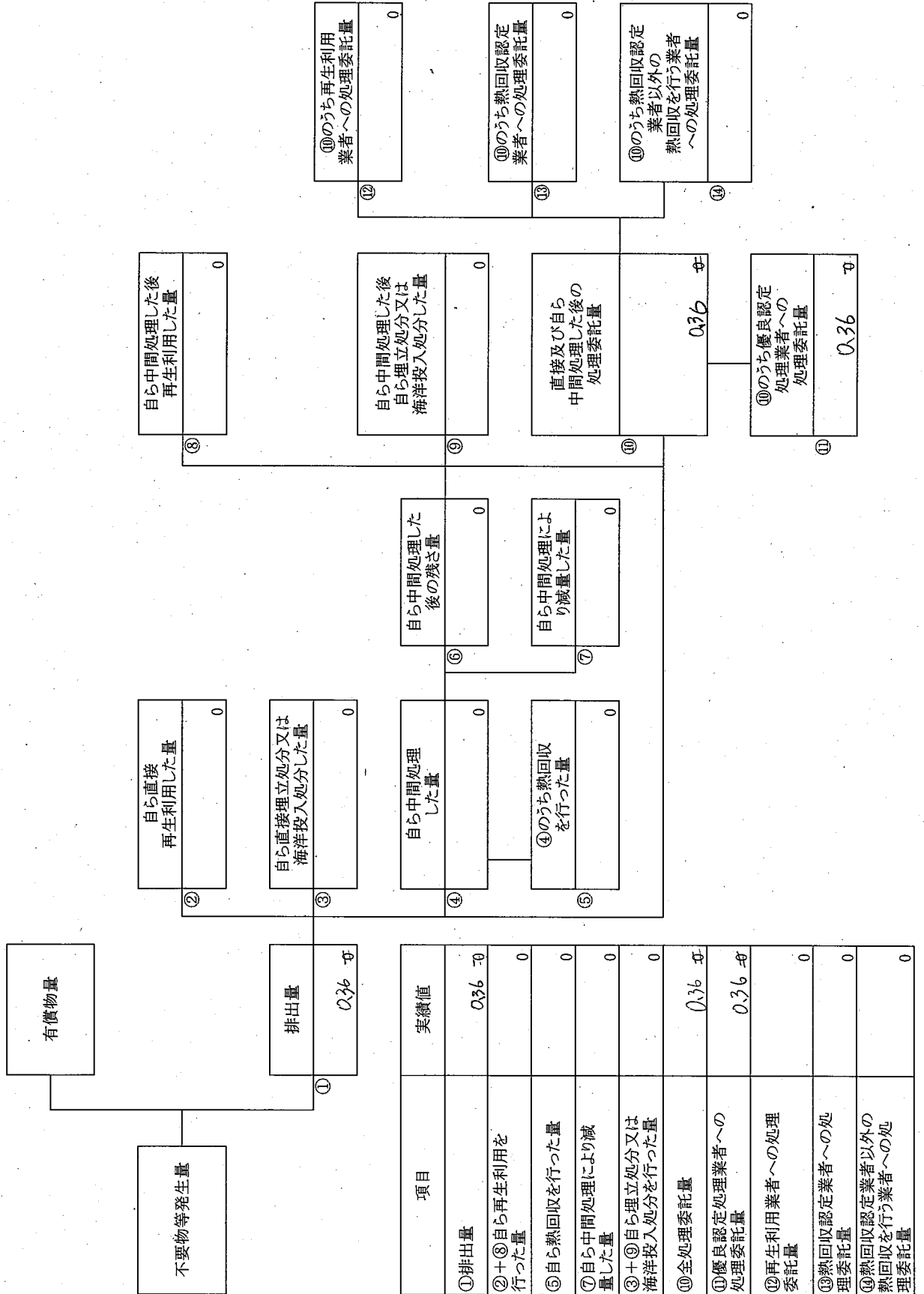


(産業廃棄物の種類: ①廃プラスチック類B)



(産業廃棄物の種類: ㊸安定型混合廃棄物)

計画の実施状況



③	自ら中間処理した後 再生利用した量	0
---	----------------------	---

⑤	自ら中間処理した後 自ら埋立処分又は 海洋投入処分した量	0
---	------------------------------------	---

⑩	直接及び自ら 中間処理した後の 処理委託量	0.36
---	-----------------------------	------

⑪	⑩のうち優良認定 処理業者への 処理委託量	0.36
---	-----------------------------	------

②	自ら直接 再生利用した量	0
---	-----------------	---

③	自ら直接埋立処分又は 海洋投入処分した量	0
---	-------------------------	---

④	自ら中間処理 した量	0
---	---------------	---

⑤	④のうち熱回収 を行った量	0
---	------------------	---

⑥	自ら中間処理した 後の残さ量	0
---	-------------------	---

⑦	自ら中間処理によ り減量した量	0
---	--------------------	---

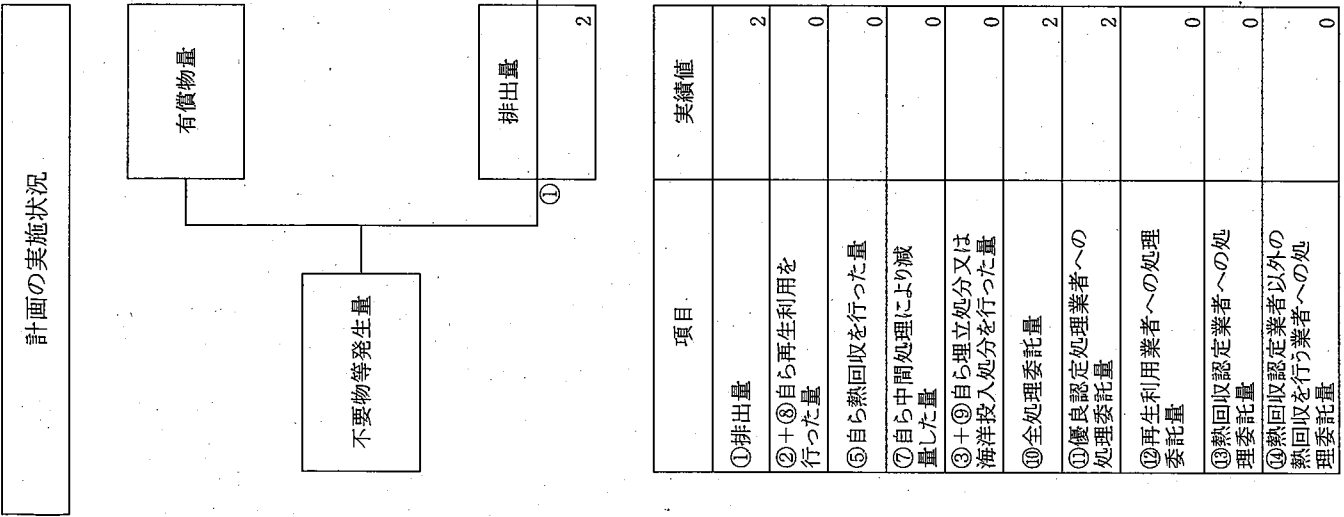
⑫	⑩のうち再生利用 業者への処理委託量	0
---	-----------------------	---

⑬	⑩のうち熱回収認定 業者への処理委託量	0
---	------------------------	---

⑭	⑩のうち熱回収認定 業者以外の 熱回収を行う業者 への処理委託量	0
---	---	---

項目	実績値
①排出量	0.36
②+③自ら再生利用を 行った量	0
⑤自ら熱回収を行った量	0
⑦自ら中間処理により減 量した量	0
③+④自ら埋立処分又は 海洋投入処分を行った量	0
⑩全処理委託量	0.36
⑪優良認定処理業者への 処理委託量	0.36
⑫再生利用業者への処理 委託量	0
⑬熱回収認定業者への処 理委託量	0
⑭熱回収認定業者以外の 熱回収を行う業者への処 理委託量	0

(産業廃棄物の種類: ⑬金属くずA)

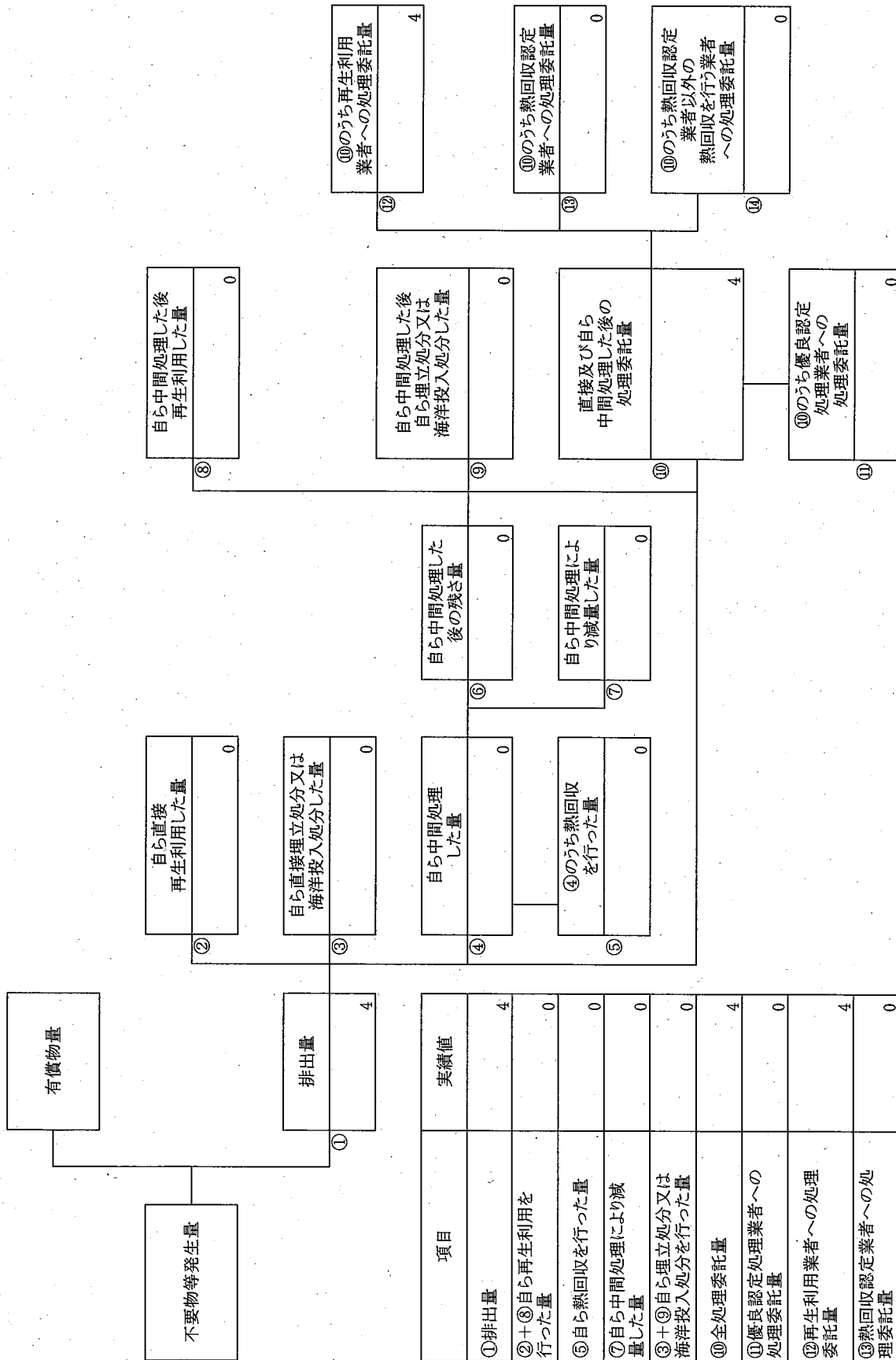


自ら直接再生利用した量	0	②
自ら直接埋立処分又は海洋投入処分した量	0	③
自ら中間処理した量	0	④
④のうち熱回収を行った量	0	⑤
自ら中間処理した後の残さ量	0	⑥
自ら中間処理により減量した量	0	⑦
自ら中間処理した後再生利用した量	0	⑧
自ら中間処理した後自ら埋立処分又は海洋投入処分した量	0	⑨
直接及び自ら中間処理した後の処理委託量	2	⑩
⑩のうち優良認定処理業者への処理委託量	2	⑪
⑩のうち熱回収認定業者以外の業者熱回収を行う業者への処理委託量	0	⑫
⑩のうち再生利用業者への処理委託量	0	⑬
⑩のうち熱回収認定業者への処理委託量	0	⑭

項目	実績値
①排出量	2
②+③自ら再生利用を行った量	0
⑤自ら熱回収を行った量	0
⑦自ら中間処理により減量した量	0
③+④自ら埋立処分又は海洋投入処分を行った量	0
⑩全処理委託量	2
⑪優良認定処理業者への処理委託量	2
⑫再生利用業者への処理委託量	0
⑬熱回収認定業者への処理委託量	0
⑭熱回収認定業者以外の業者熱回収を行う業者への処理委託量	0

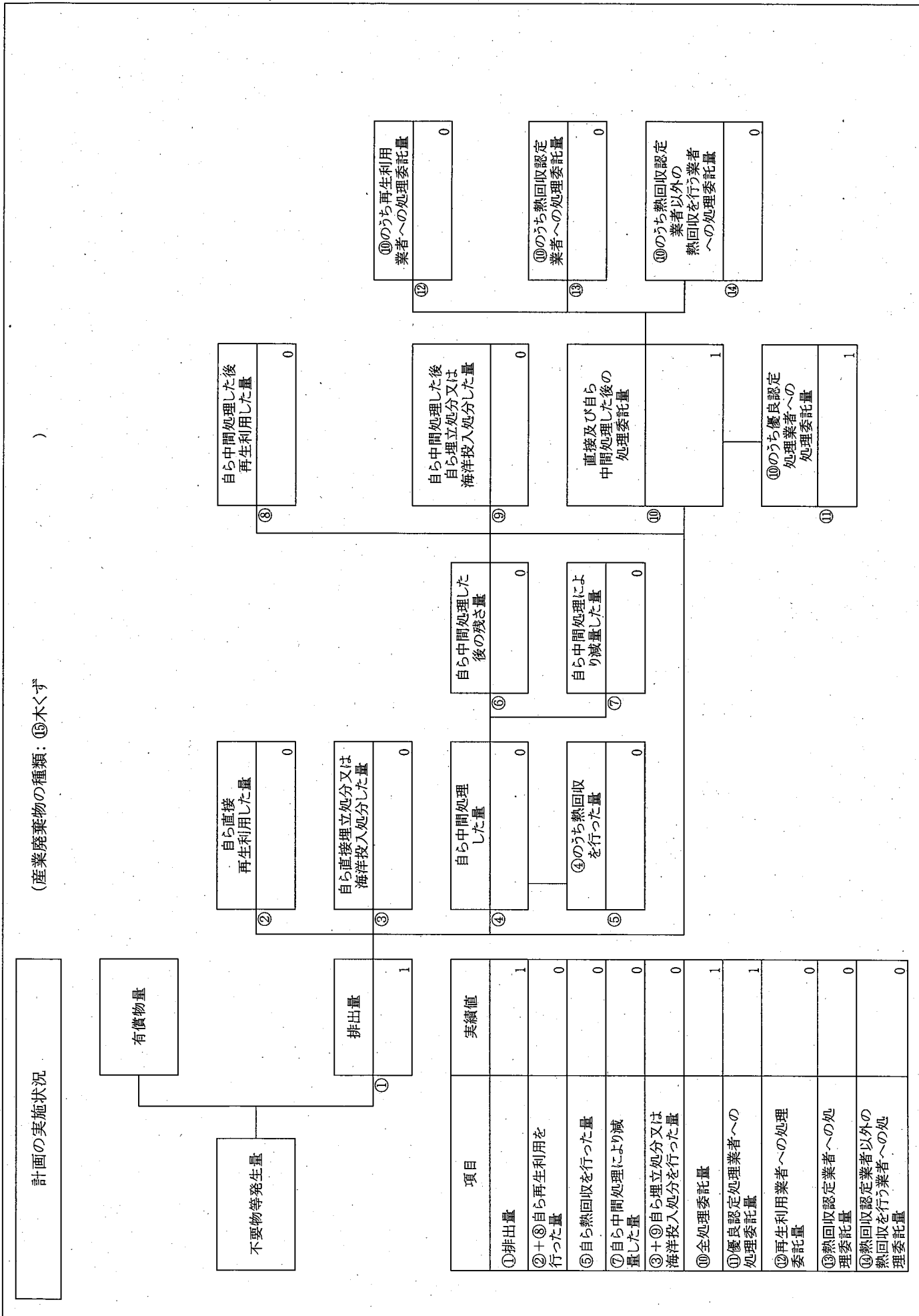
(産業廃棄物の種類: ⑭金属くずB)

計画の実施状況



項目	実績値
①排出量	4
②+⑧自ら再生利用を行った量	0
⑤自ら熱回収を行った量	0
⑦自ら中間処理により減量した量	0
③+⑩自ら埋立処分又は海洋投入処分を行った量	0
⑩全処理委託量	4
⑪優良認定処理業者への処理委託量	0
⑫再生利用業者への処理委託量	4
⑬熱回収認定業者への処理委託量	0
⑭熱回収認定業者以外の熱回収を行う業者への処理委託量	0

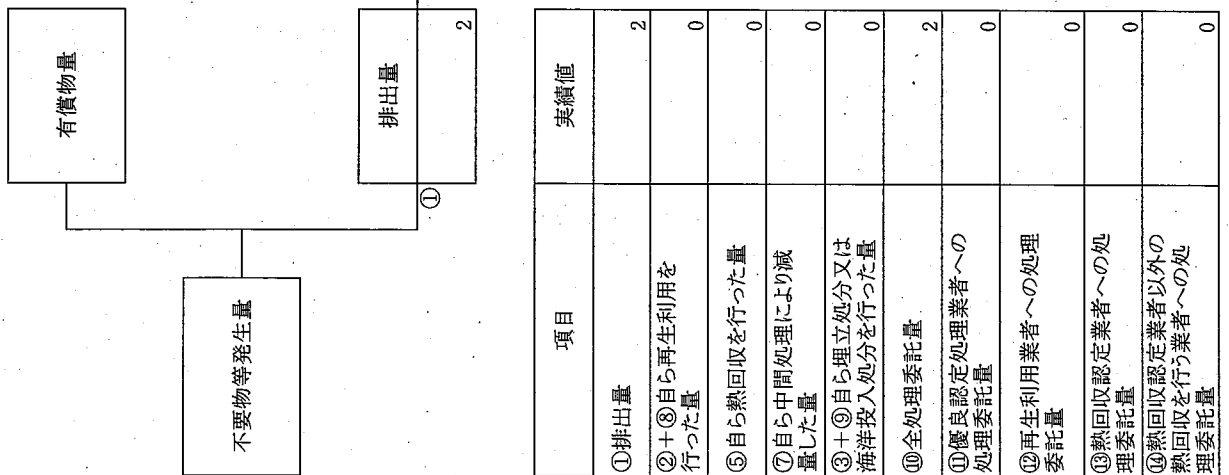
(産業廃棄物の種類: ⑮木くず)



項目	実績値
①排出量	1
②+③自ら再生利用を行った量	0
⑤自ら熱回収を行った量	0
⑦自ら中間処理により減量した量	0
③+⑥自ら埋立処分又は海洋投入処分を行った量	0
⑩全処理委託量	1
⑩優良認定処理業者への処理委託量	1
⑫再生利用業者への処理委託量	0
⑨熱回収認定業者への処理委託量	0
⑨熱回収認定業者以外の業者へ熱回収を行う業者への処理委託量	0
⑨熱回収認定業者への処理委託量	0

(産業廃棄物の種類: ⑯廃油B)

計画の実施状況



項目	実績値
①排出量	2
②+⑧自ら再生利用を行った量	0
⑤自ら熱回収を行った量	0
⑦自ら中間処理により減量した量	0
③+⑩自ら埋立処分又は海洋投入処分を行った量	0
⑩全処理委託量	2
⑪優良認定処理業者への処理委託量	0
⑫再生利用業者への処理委託量	0
⑬熱回収認定業者への処理委託量	0
⑭熱回収認定業者以外の熱回収を行う業者への処理委託量	0

自ら直接再生利用した量	0
-------------	---

自ら直接埋立処分又は海洋投入処分した量	0
---------------------	---

自ら中間処理した量	0
-----------	---

④のうち熱回収を行った量	0
--------------	---

自ら中間処理した後の残さ量	0
---------------	---

自ら中間処理により減量した量	0
----------------	---

自ら中間処理した後自ら埋立処分又は海洋投入処分した量	0
----------------------------	---

直接及び自ら中間処理した後の処理委託量	2
---------------------	---

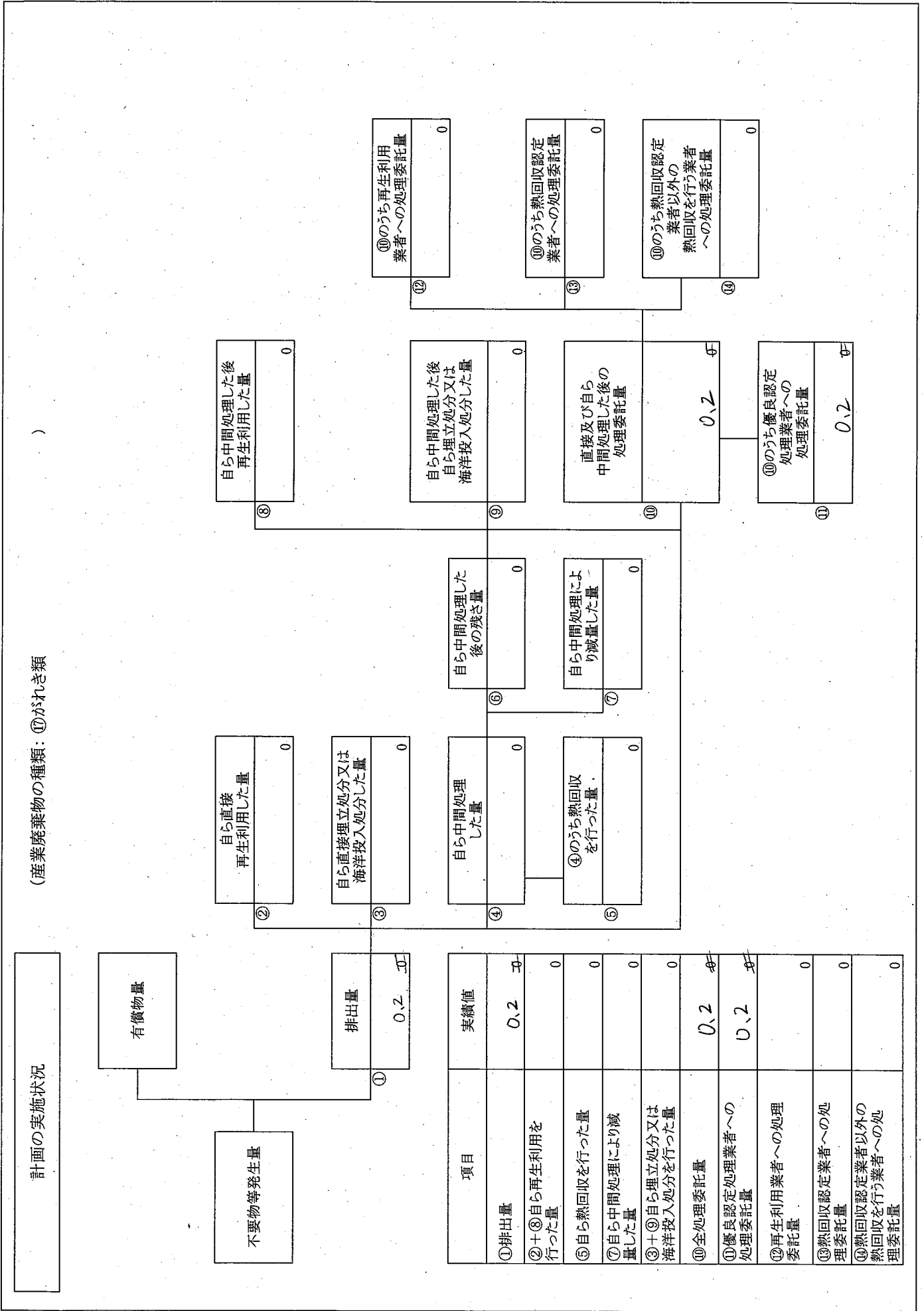
⑩のうち優良認定処理業者への処理委託量	0
---------------------	---

⑩のうち再生利用業者への処理委託量	0
-------------------	---

⑩のうち熱回収認定業者への処理委託量	0
--------------------	---

⑩のうち熱回収認定業者以外の熱回収を行う業者への処理委託量	0
-------------------------------	---

(産業廃棄物の種類: ⑰がれき類)



有償物量

不要物等発生量

排出量

実績値

⑧ 自ら中間処理した後の再生利用した量
0

② 自ら直接再生利用した量
0

③ 自ら直接埋立処分又は海洋投入処分した量
0

④ 自ら中間処理した量
0

⑤ ④のうち熱回収を行った量
0

⑥ 自ら中間処理した後の残さ量
0

⑦ 自ら中間処理により減量した量
0

⑩ 直接及び自ら中間処理した後の処理委託量
0.2

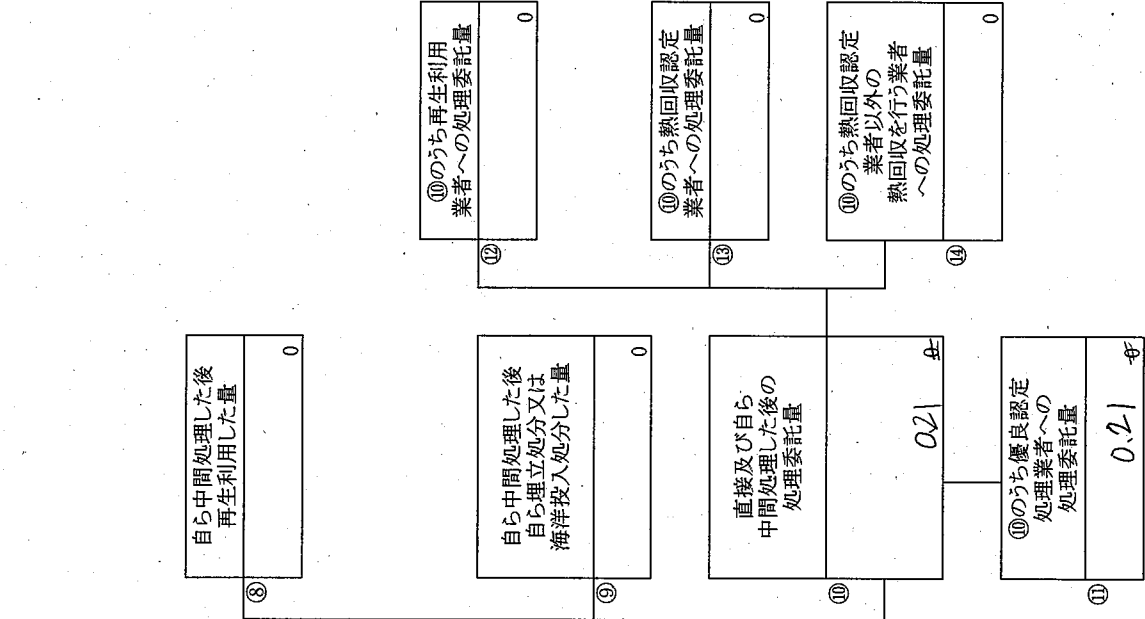
⑪ ⑩のうち優良認定処理業者への処理委託量
0.2

⑰ ⑧のうち再生利用業者への処理委託量
0

⑱ ⑩のうち熱回収認定業者への処理委託量
0

⑲ ⑩のうち熱回収認定業者以外の熱回収を行う業者への処理委託量
0

計画の実施状況 (産業廃棄物の種類: ⑬ガラスくず及び陶磁器くず)



項目	実績値
①排出量	0.21 ㊦
②+⑧自ら再生利用を行った量	0
⑤自ら熱回収を行った量	0
⑦自ら中間処理により減量した量	0
③+⑩自ら埋立処分又は海洋投入処分を行った量	0
⑩全処理委託量	0.21 ㊦
⑪優良認定処理業者への処理委託量	0.21 ㊦
⑫再生利用業者への処理委託量	0
⑬熱回収認定業者への処理委託量	0
⑭熱回収認定業者以外の熱回収を行う業者への処理委託量	0

①	排出量	0.21 ㊦
②	自ら直接再生利用した量	0
③	自ら直接埋立処分又は海洋投入処分した量	0
④	自ら中間処理した量	0
⑤	④のうち熱回収を行った量	0
⑥	自ら中間処理した後の残さ量	0
⑦	自ら中間処理による減量した量	0
⑧	自ら中間処理した後再生利用した量	0
⑨	自ら中間処理した後自ら埋立処分又は海洋投入処分した量	0
⑩	直接及び自ら中間処理した後の処理委託量	0.21 ㊦
⑪	⑩のうち優良認定処理業者への処理委託量	0.21 ㊦
⑫	⑩のうち熱回収認定業者への処理委託量	0
⑬	⑩のうち熱回収認定業者以外の熱回収を行う業者への処理委託量	0
⑭	⑩のうち熱回収認定業者以外の熱回収を行う業者への処理委託量	0