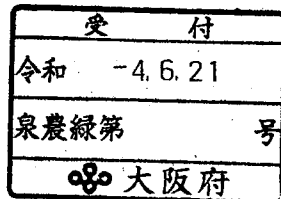


## 産業廃棄物処理計画実施状況報告書

令和4年6月21日

大阪府知事 殿



提出者

住 所 岸和田市臨海町20-2

氏 名 丸昌工業株式会社

代表取締役 岡崎 義郎

電話番号 072-438-0355

廃棄物の処理及び清掃に関する法律第12条第10項の規定に基づき、令和3年度の産業廃棄物処理計画の実施状況を報告します。

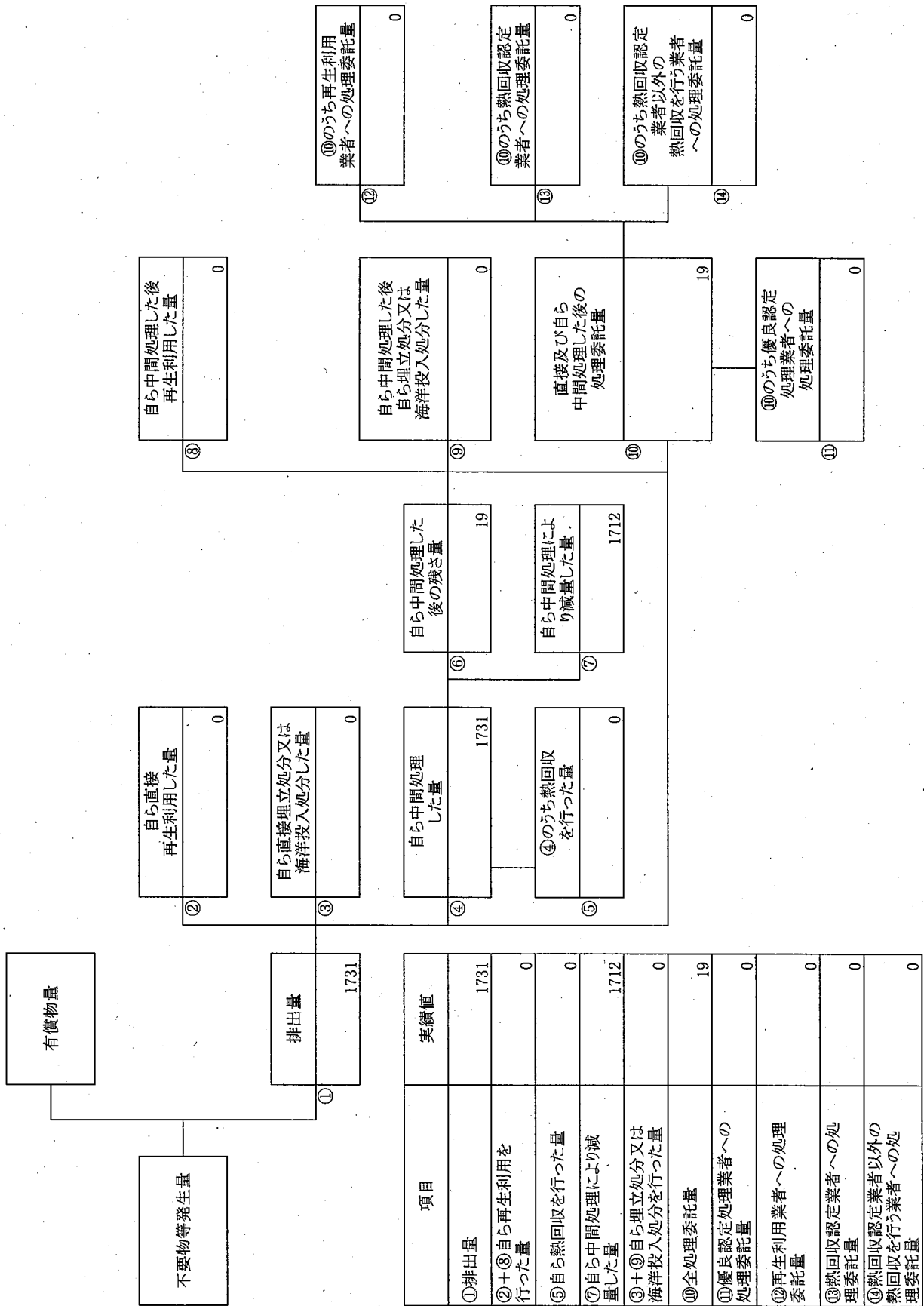
事業場の名称	丸昌工業株式会社
事業場の所在地	岸和田市臨海町20-2
事業の種類	24 金属製品製造業
産業廃棄物処理計画における計画期間	令和3年4月1日から令和4年3月31日まで

## 産業廃棄物処理計画における目標値

項目	目標値	項目	目標値
排出量	1929	全処理委託量	37t
自ら再生利用を行う産業廃棄物の量	t	優良認定処理業者への処理委託量	10t
自ら熱回収を行う産業廃棄物の量	t	再生利用業者への処理委託量	t
自ら中間処理により減量する産業廃棄物の量	t	認定熱回収業者への処理委託量	t
自ら埋立処分又は海洋投入処分を行う産業廃棄物の量	t	認定熱回収業者以外の熱回収を行う業者への処理委託量	t
※事務処理欄			

(産業廃棄物の種類: ① 汚泥①)

計画の実施状況



自ら直接再生利用した量	0
②	

自ら直接埋立処分又は海洋投入処分した量	0
③	

自ら中間処理した量	1731
④	

④のうち熱回収を行った量	0
⑤	

自ら中間処理した後の残量	19
⑥	

自ら中間処理により減量した量	1712
⑦	

自ら中間処理した後に再生利用した量	0
⑧	

自ら中間処理した後に埋立処分又は海洋投入処分した量	0
⑨	

直接及び自ら中間処理した後の処理委託量	19
⑩	

⑩のうち優良認定処理業者への処理委託量	0
⑪	

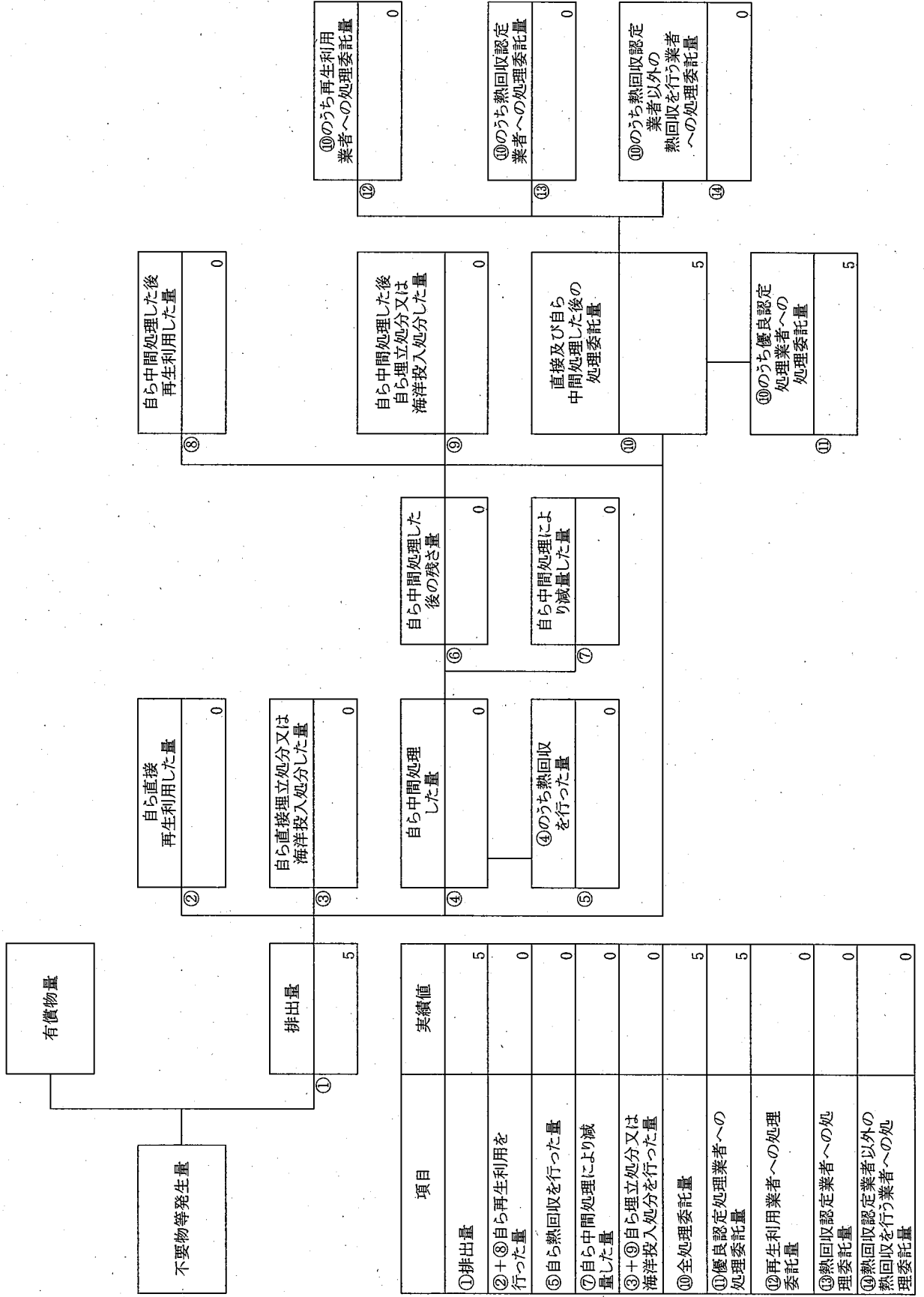
⑩のうち再生利用業者への処理委託量	0
⑫	

⑩のうち熱回収認定業者への処理委託量	0
⑬	

⑩のうち熱回収認定業者以外の熱回収を行う業者への処理委託量	0
⑭	

(産業廃棄物の種類: ② 汚泥②)

計画の実施状況



⑧ 自ら中間処理した後の再生利用した量  
0

⑨ 自ら中間処理した後の埋立処分又は海洋投入処分した量  
0

⑩ 直接及び自ら中間処理した後の処理委託量  
5

⑪ ⑩のうち優良認定処理業者への処理委託量  
5

② 自ら直接再生利用した量  
0

③ 自ら直接埋立処分又は海洋投入処分した量  
0

④ 自ら中間処理した量  
0

⑤ ④のうち熱回収を行った量  
0

⑥ 自ら中間処理した後の残さ量  
0

⑦ 自ら中間処理による減量した量  
0

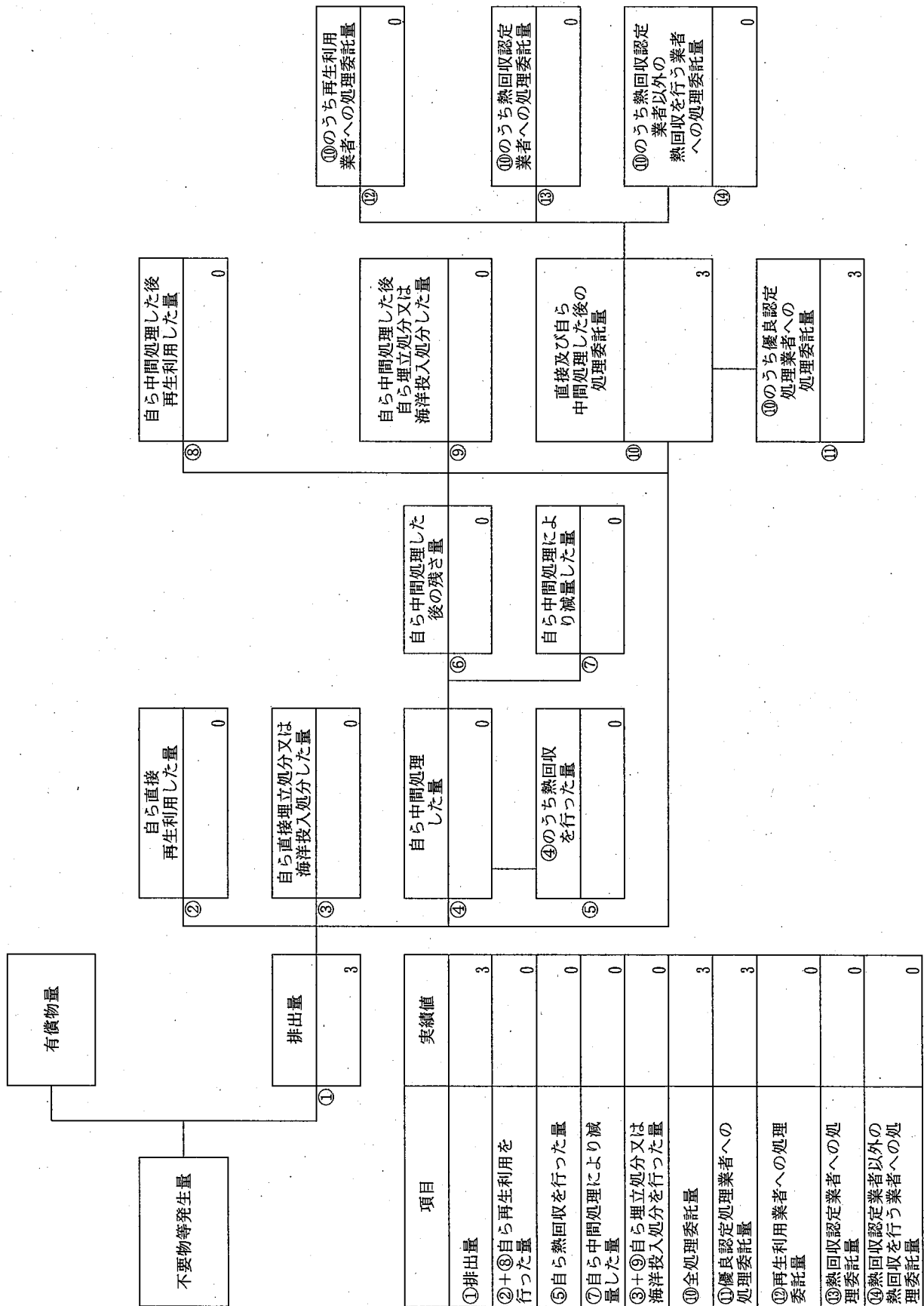
⑫ ⑩のうち再生利用業者への処理委託量  
0

⑬ ⑩のうち熱回収認定業者への処理委託量  
0

⑭ ⑩のうち熱回収認定業者以外の熱回収を行う業者への処理委託量  
0

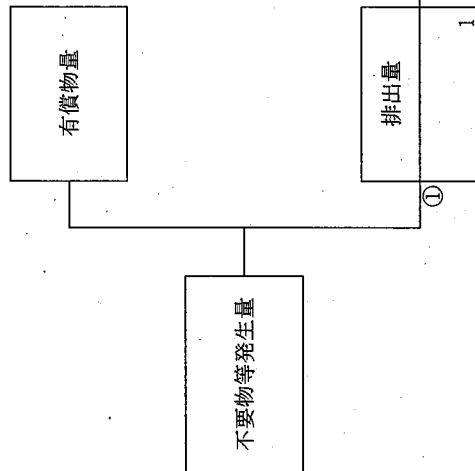
(産業廃棄物の種類: ② 汚泥③)

計画の実施状況

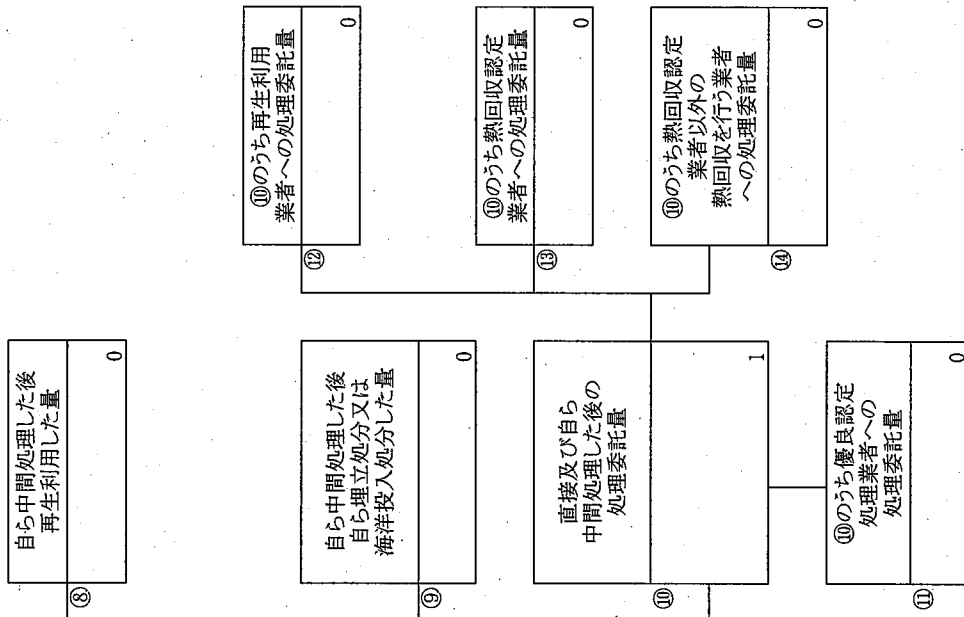


(産業廃棄物の種類: ④ 安定型混合廃棄物 )

計画の実施状況



項目	実績値
①排出量	1
②+③自ら再生利用を行った量	0
⑤自ら熱回収を行った量	0
⑦自ら中間処理により減量した量	0
③+④自ら埋立処分又は海洋投入処分を行った量	0
⑩全処理委託量	1
⑪優良認定処理業者への処理委託量	0
⑫再生利用業者への処理委託量	0
⑬熱回収認定業者への処理委託量	0
⑭熱回収認定業者以外の熱回収を行う業者への処理委託量	0



⑩のうち再生利用業者への処理委託量	0
-------------------	---

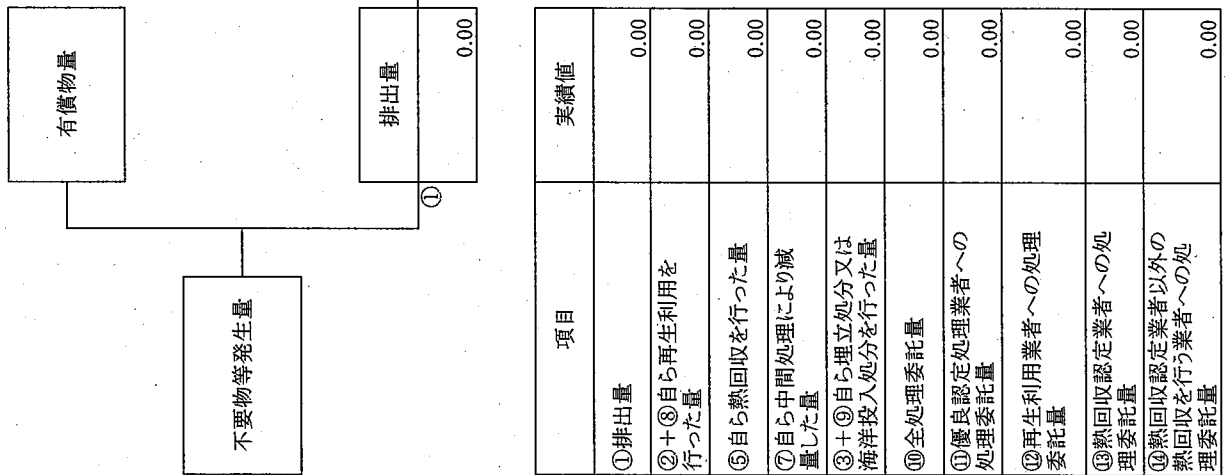
⑩のうち熱回収認定業者への処理委託量	0
--------------------	---

⑩のうち熱回収認定業者以外の熱回収を行う業者への処理委託量	0
-------------------------------	---

⑩のうち優良認定処理業者への処理委託量	0
---------------------	---

(産業廃棄物の種類: ⑤ 陶磁器くず)

計画の実施状況



②	自ら直接再生利用した量	0.00
---	-------------	------

③	自ら直接埋立処分又は海洋投入処分した量	0.00
---	---------------------	------

④	自ら中間処理した量	0.00
---	-----------	------

⑤	④のうち熱回収を行った量	0.00
---	--------------	------

③	自ら中間処理した後の再生利用した量	0.00
---	-------------------	------

④	自ら中間処理した後の埋立処分又は海洋投入処分した量	0.00
---	---------------------------	------

⑩	直接及び自ら中間処理した後の処理委託量	0.00
---	---------------------	------

⑪	⑩のうち優良認定処理業者への処理委託量	0.00
---	---------------------	------

⑤	自ら中間処理した後の残存量	0.00
---	---------------	------

⑦	自ら中間処理による減量した量	0.00
---	----------------	------

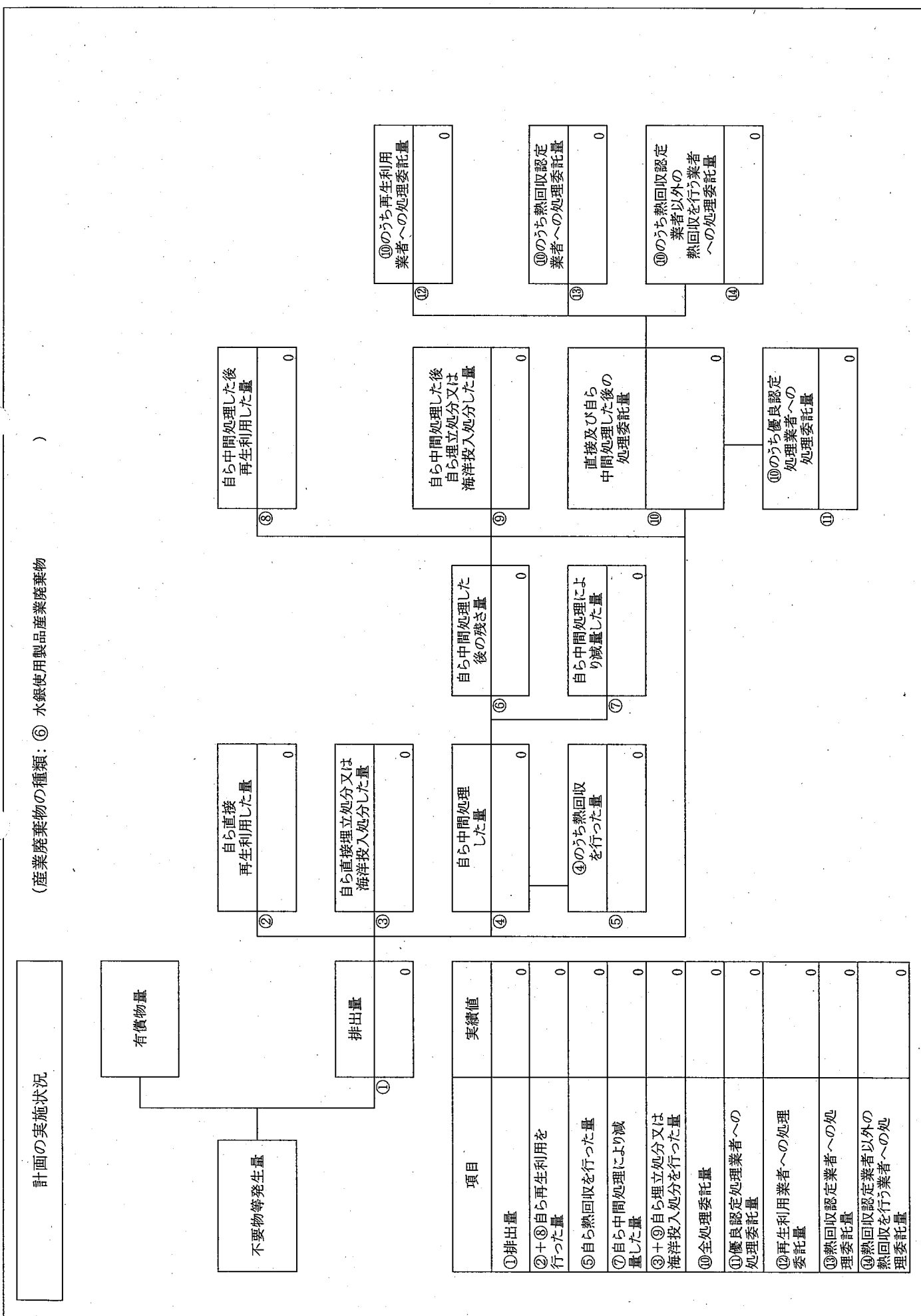
⑫	⑩のうち再生利用業者への処理委託量	0.00
---	-------------------	------

⑬	⑩のうち熱回収認定業者への処理委託量	0.00
---	--------------------	------

⑭	⑩のうち熱回収認定業者以外の熱回収を行う業者への処理委託量	0.00
---	-------------------------------	------

項目	実績値
①排出量	0.00
②+③自ら再生利用を行った量	0.00
⑤自ら熱回収を行った量	0.00
⑦自ら中間処理により減量した量	0.00
③+④自ら埋立処分又は海洋投入処分を行った量	0.00
⑩全処理委託量	0.00
⑪優良認定処理業者への処理委託量	0.00
⑫再生利用業者への処理委託量	0.00
⑬熱回収認定業者への処理委託量	0.00
⑭熱回収認定業者以外の熱回収を行う業者への処理委託量	0.00

(産業廃棄物の種類: ⑥ 水銀使用製品産業廃棄物)



計画の実施状況
---------

有償物量
------

不要物等発生量
---------

② 自ら直接再生利用した量	0
---------------	---

排出量	①	0
-----	---	---

③ 自ら直接埋立処分又は海洋投入処分した量	0
-----------------------	---

項目	実績値
① 排出量	0
②+③ 自ら再生利用を行った量	0
⑤ 自ら熱回収を行った量	0
⑦ 自ら中間処理により減量した量	0
③+④ 自ら埋立処分又は海洋投入処分を行った量	0
⑩ 全処理委託量	0
⑪ 優良認定処理業者への処理委託量	0
⑫ 再生利用業者への処理委託量	0
⑬ 熱回収認定業者への処理委託量	0
⑭ 熱回収認定業者以外の熱回収を行う業者への処理委託量	0

⑥ 自ら中間処理した後の残量	0
----------------	---

⑦ 自ら中間処理により減量した量	0
------------------	---

⑧ 自ら中間処理した後の自ら埋立処分又は海洋投入処分した量	0
-------------------------------	---

⑩ 直接及び自ら中間処理した後の処理委託量	0
-----------------------	---

⑪ ⑩のうち優良認定処理業者への処理委託量	0
-----------------------	---

⑫ ⑩のうち再生利用業者への処理委託量	0
---------------------	---

⑬ ⑩のうち熱回収認定業者への処理委託量	0
----------------------	---

⑭ ⑩のうち熱回収認定業者以外の熱回収を行う業者への処理委託量	0
---------------------------------	---