

産業廃棄物処理計画実施状況報告書

令和4年6月24日

大阪府知事 殿

提出者

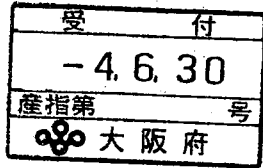
住所 大阪府中央区本町3-5-7 御堂筋本町ビル

氏名 清水建設株式会社 関西支店

常務執行役員 支店長 山下 浩一

(法人にあつては、名称及び代表者の氏名)

電話番号 06-6263-2846



廃棄物の処理及び清掃に関する法律第12条第10項の規定に基づき、令和3年度の産業廃棄物処理計画の実施状況を報告します。

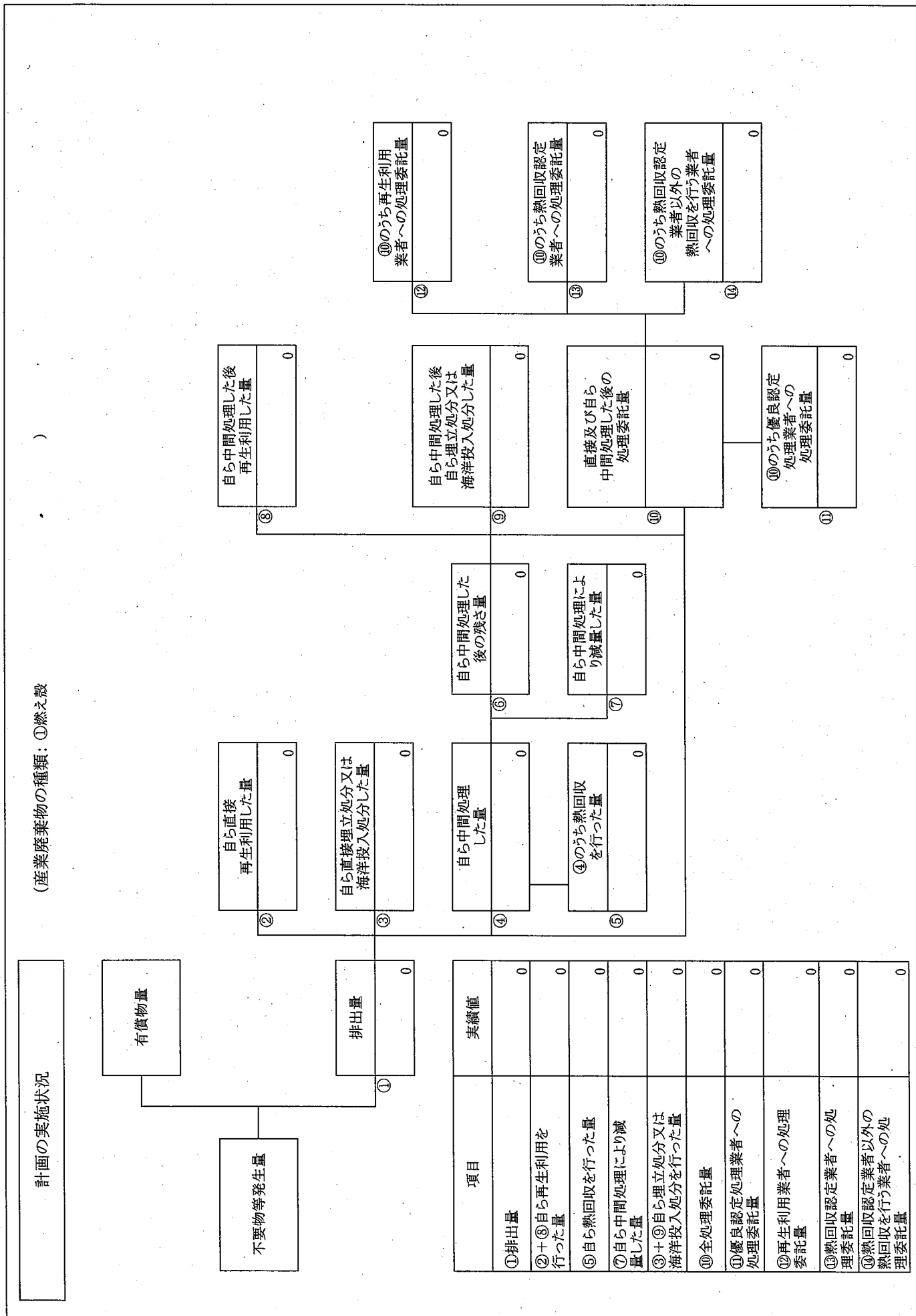
事業場の名称	清水建設株式会社 関西支店 (主な事業所 (仮称)資生堂/彩都東部地区新拠点建設プロジェクト)
事業場の所在地	大阪府大阪市中央区本町3-5-7 御堂筋本町ビル (主な事業所 大阪府茨木市彩都もえぎ1丁目4番1号)
事業の種類	06 総合工事業
産業廃棄物処理計画における計画期間	令和3年4月1日～令和4年3月31日

産業廃棄物処理計画における目標値

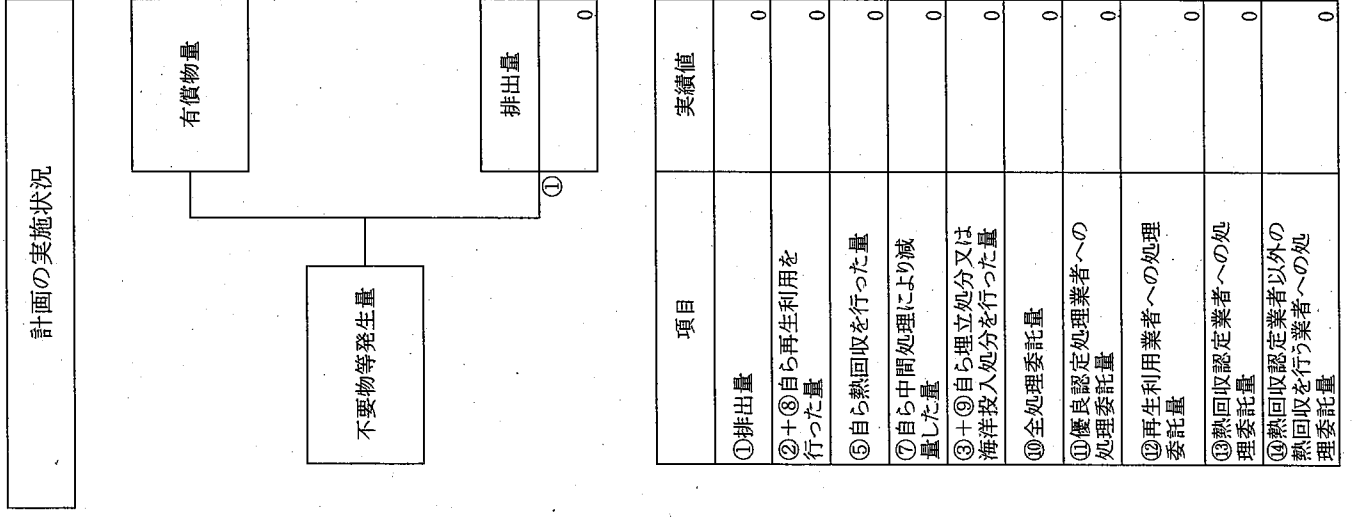
項目	目標値	項目	目標値
排出量	222t	全処理委託量	222t
自ら再生利用を行う産業廃棄物の量	0t	優良認定処理業者への処理委託量	127.6t
自ら熱回収を行う産業廃棄物の量	0t	再生利用業者への処理委託量	0t
自ら中間処理により減量する産業廃棄物の量	0t	認定熱回収業者への処理委託量	0t
自ら埋立処分又は海洋投入処分を行う産業廃棄物の量	0t	認定熱回収業者以外の熱回収を行う業者への処理委託量	126.2t

※事務処理欄

(産業廃棄物の種類: ①燃え殻)



(産業廃棄物の種類: ②汚泥)



有償物量

不要物等発生量

排出量

② 自ら直接再生利用した量
0

③ 自ら直接埋立処分又は海洋投入処分した量
0

④ 自ら中間処理した量
0

⑤ ④のうち熱回収を行った量
0

⑥ 自ら中間処理した後の残さ量
0

⑦ 自ら中間処理による減量した量
0

⑧ 自ら中間処理した後再生利用した量
0

⑨ 自ら中間処理した後自ら埋立処分又は海洋投入処分した量
0

⑩ 直接及び自ら中間処理した後の処理委託量
0

⑪ ⑩のうち優良認定処理業者への処理委託量
0

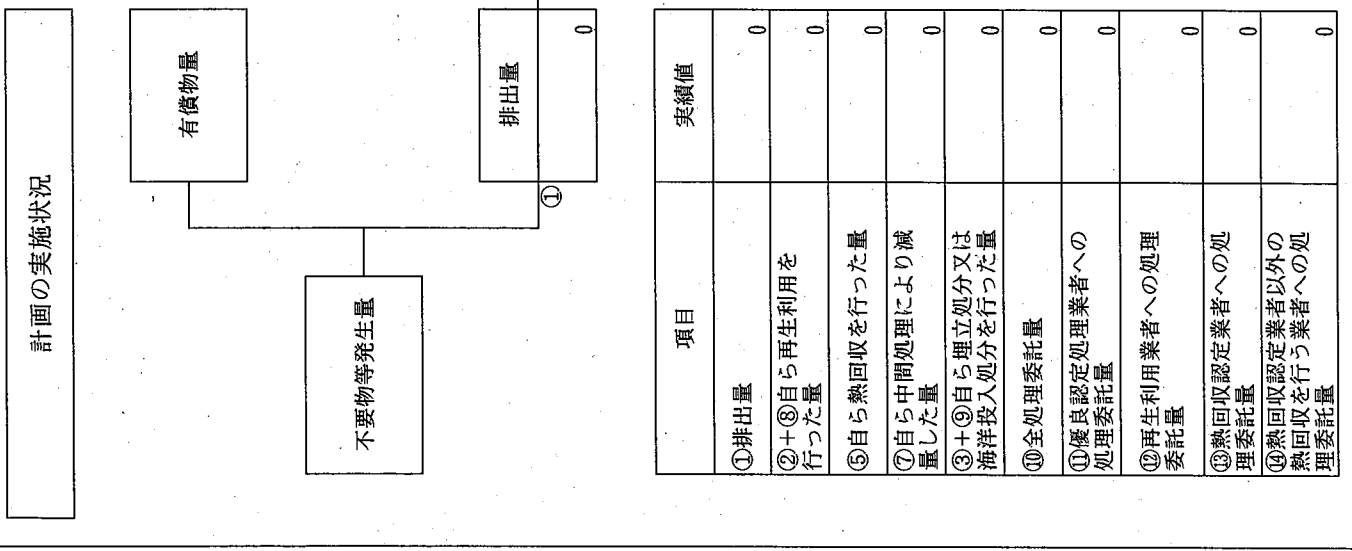
⑫ ⑩のうち再生利用業者への処理委託量
0

⑬ ⑩のうち熱回収認定業者への処理委託量
0

⑭ ⑩のうち熱回収認定業者以外の熱回収を行う業者への処理委託量
0

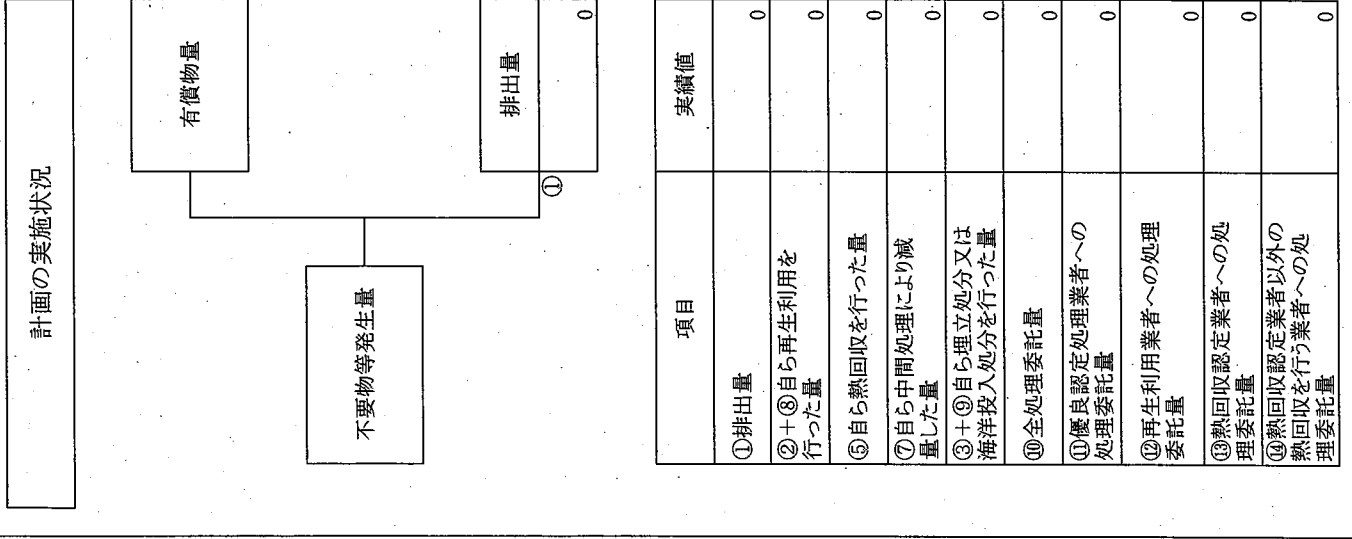
項目	実績値
①排出量	0
②+③自ら再生利用を行った量	0
⑤自ら熱回収を行った量	0
⑦自ら中間処理により減量した量	0
③+④自ら埋立処分又は海洋投入処分を行った量	0
⑩全処理委託量	0
⑪優良認定処理業者への処理委託量	0
⑫再生利用業者への処理委託量	0
⑬熱回収認定業者への処理委託量	0
⑭熱回収認定業者以外の熱回収を行う業者への処理委託量	0

(産業廃棄物の種類: ③ 廃油)



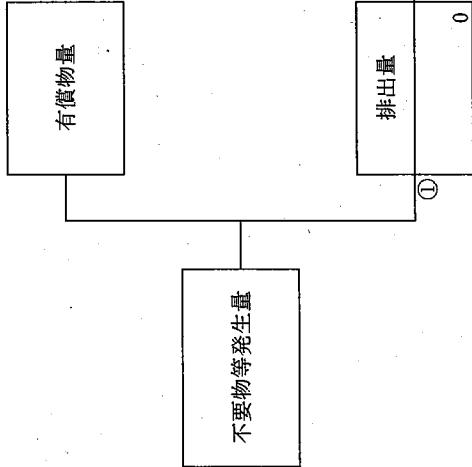
項目	実績値
①排出量	0
②+⑧自ら再生利用を行った量	0
⑤自ら熱回収を行った量	0
⑦自ら中間処理により減量した量	0
③+④自ら埋立処分又は海洋投入処分を行った量	0
⑩全処理委託量	0
⑪優良認定処理業者への処理委託量	0
⑫再生利用業者への処理委託量	0
⑬熱回収認定業者への処理委託量	0
⑭熱回収認定業者以外の熱回収を行う業者への処理委託量	0

(産業廃棄物の種類: ④ 廃酸)



(産業廃棄物の種類：⑤廃アルカリ)

計画の実施状況



②	自ら直接再生利用した量	0
---	-------------	---

③	自ら直接埋立処分又は海洋投入処分した量	0
---	---------------------	---

④	自ら中間処理した量	0
---	-----------	---

⑤	④のうち熱回収を行った量	0
---	--------------	---

⑥	自ら中間処理した後の残さ量	0
---	---------------	---

⑦	自ら中間処理による減量した量	0
---	----------------	---

⑧	自ら中間処理した後再生利用した量	0
---	------------------	---

⑨	自ら中間処理した後自ら埋立処分又は海洋投入処分した量	0
---	----------------------------	---

⑩	直接及び自ら中間処理した後の処理委託量	0
---	---------------------	---

⑪	⑩のうち優良認定処理業者への処理委託量	0
---	---------------------	---

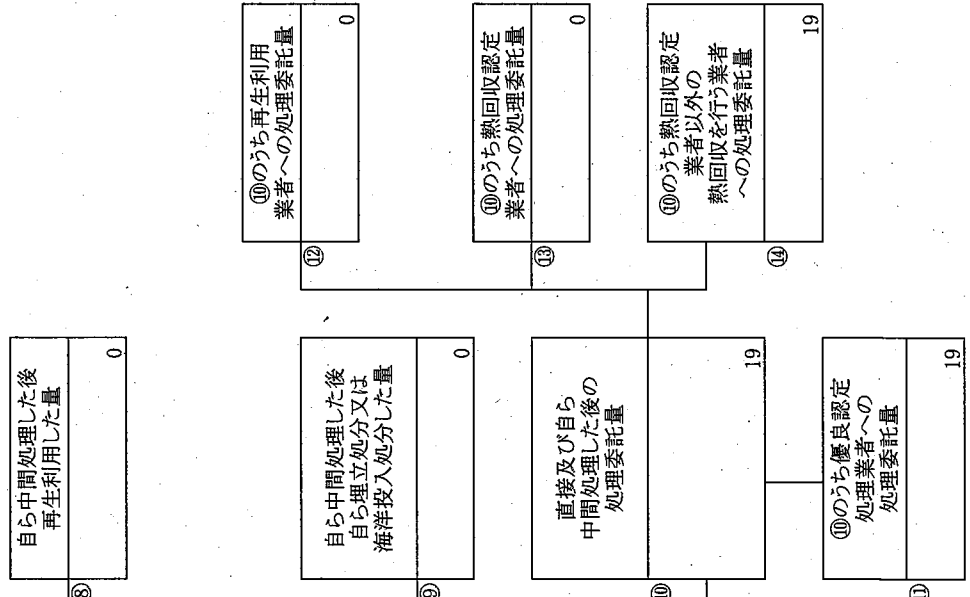
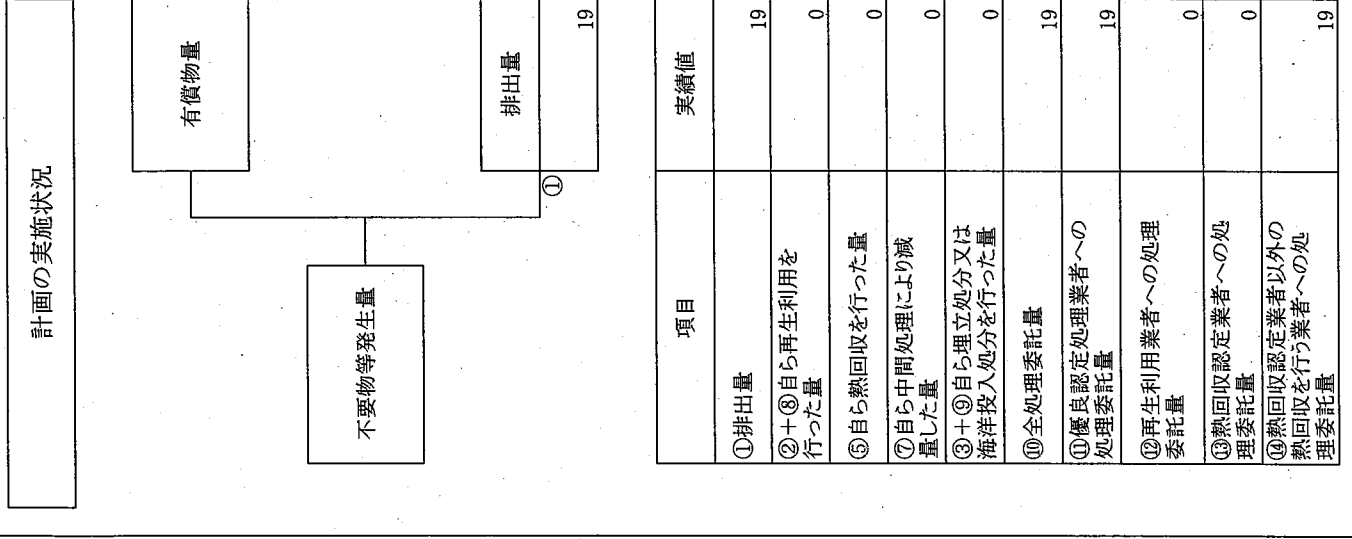
⑫	⑩のうち再生利用業者への処理委託量	0
---	-------------------	---

⑬	⑩のうち熱回収認定業者への処理委託量	0
---	--------------------	---

⑭	⑩のうち熱回収認定業者以外の業者熱回収を行う業者への処理委託量	0
---	---------------------------------	---

項目	実績値
①排出量	0
②+③自ら再生利用を行った量	0
⑤自ら熱回収を行った量	0
⑦自ら中間処理により減量した量	0
③+④自ら埋立処分又は海洋投入処分を行った量	0
⑩全処理委託量	0
⑪優良認定処理業者への処理委託量	0
⑫再生利用業者への処理委託量	0
⑬熱回収認定業者への処理委託量	0
⑭熱回収認定業者以外の業者熱回収を行う業者への処理委託量	0

(産業廃棄物の種類: ⑥廃プラスチック類)



項目	実績値
①排出量	19
②+③自ら再生利用を行った量	0
⑤自ら熱回収を行った量	0
⑦自ら中間処理により減量した量	0
③+④自ら埋立処分又は海洋投入処分を行った量	0
⑩全処理委託量	19
⑪優良認定処理業者への処理委託量	19
⑫再生利用業者への処理委託量	0
⑬熱回収認定業者への処理委託量	0
⑭熱回収認定業者以外の熱回収を行う業者への処理委託量	19

有償物量	
不要物等発生量	
排出量	19

②自ら直接再生利用した量	0
--------------	---

③自ら直接埋立処分又は海洋投入処分した量	0
----------------------	---

④自ら中間処理した量	0
------------	---

⑤④のうち熱回収を行った量	0
---------------	---

⑥自ら中間処理した後の残さ量	0
----------------	---

⑦自ら中間処理による減量した量	0
-----------------	---

⑧自ら中間処理した後の再生利用した量	0
--------------------	---

⑨自ら中間処理した後の埋立処分又は海洋投入処分した量	0
----------------------------	---

⑩直接及び自ら中間処理した後の処理委託量	19
----------------------	----

⑪⑩のうち優良認定処理業者への処理委託量	19
----------------------	----

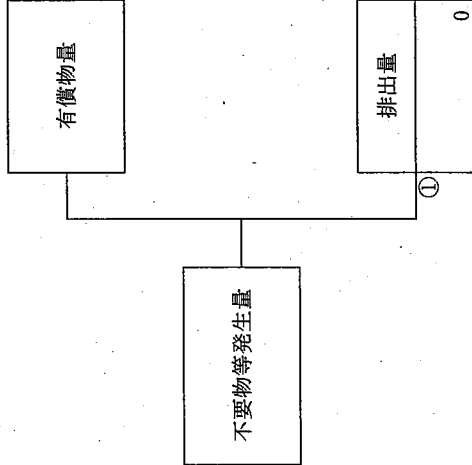
⑫⑩のうち再生利用業者への処理委託量	0
--------------------	---

⑬⑩のうち熱回収認定業者への処理委託量	0
---------------------	---

⑭⑩のうち熱回収認定業者以外の熱回収を行う業者への処理委託量	19
--------------------------------	----

(産業廃棄物の種類: ⑦ゴムくず)

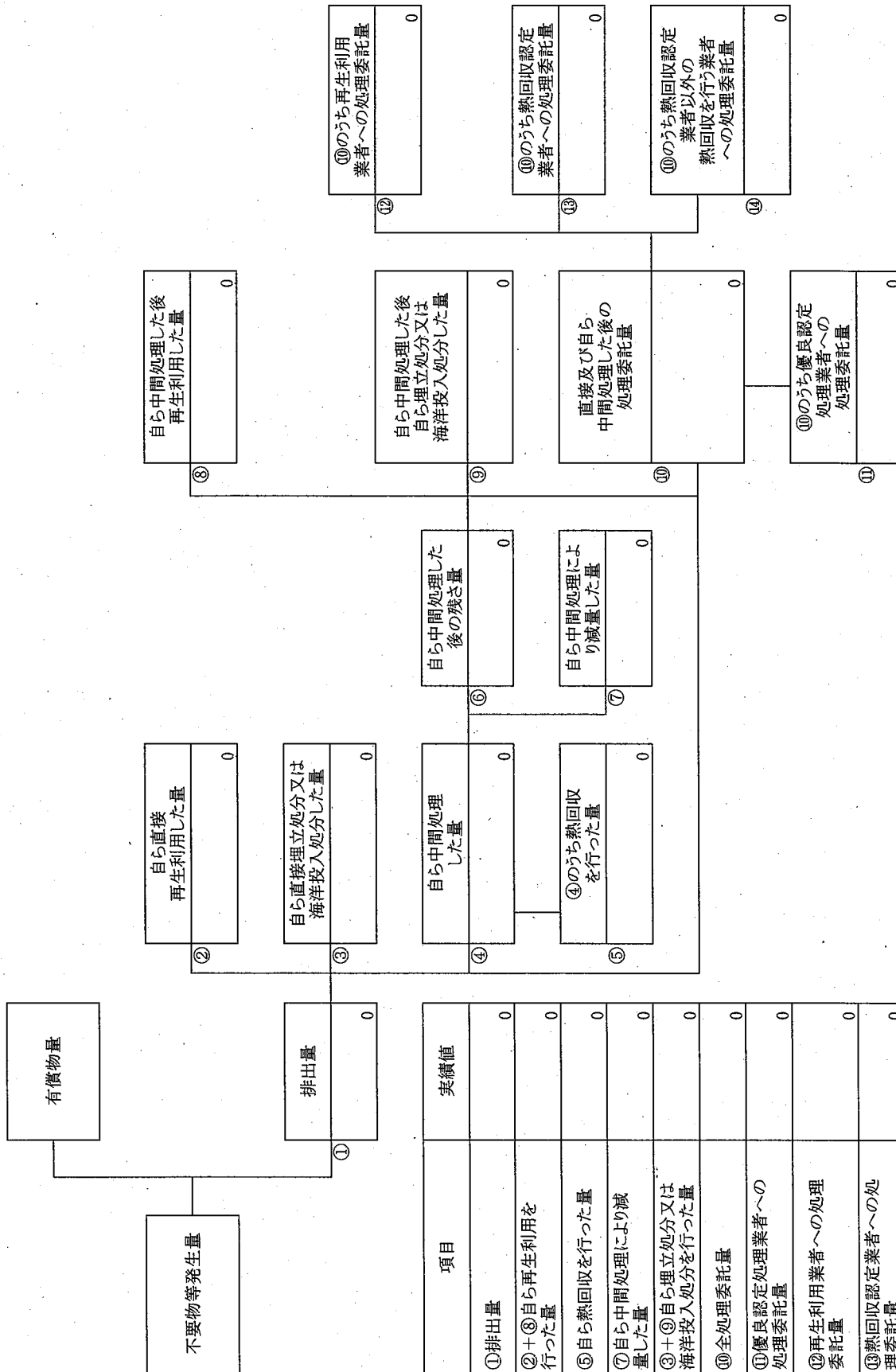
計画の実施状況



項目	実績値
①排出量	0
②+③自ら再生利用を行った量	0
⑤自ら熱回収を行った量	0
⑦自ら中間処理により減量した量	0
③+④自ら埋立処分又は海洋投入処分を行った量	0
⑩全処理委託量	0
⑪優良認定処理業者への処理委託量	0
⑫再生利用業者への処理委託量	0
⑬熱回収認定業者への処理委託量	0
⑭熱回収認定業者以外の熱回収を行う業者への処理委託量	0

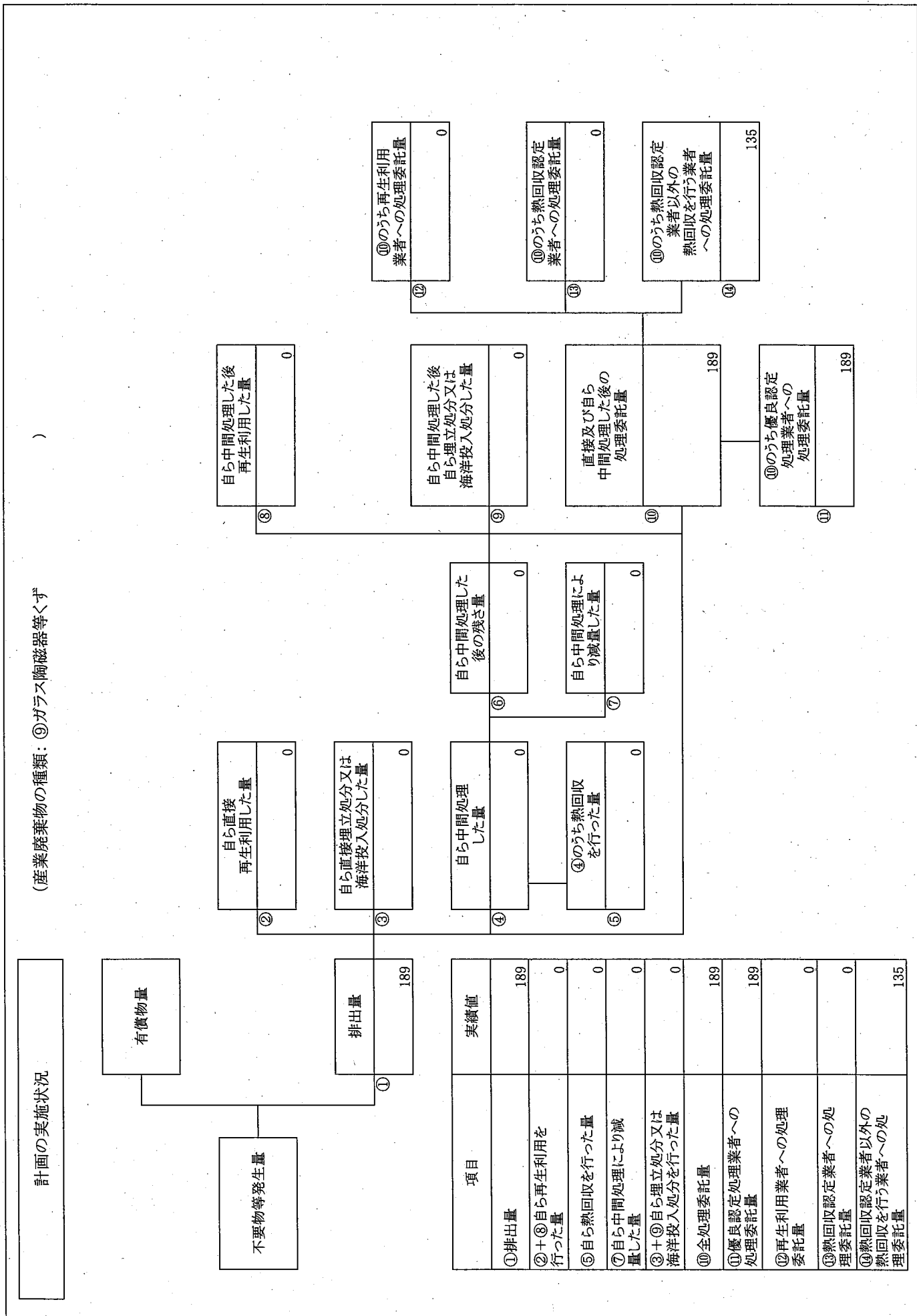
(産業廃棄物の種類: ⑧金属くず)

計画の実施状況



項目	実績値
①排出量	0
②+⑧自ら再生利用を行った量	0
⑤自ら熱回収を行った量	0
⑦自ら中間処理により減量した量	0
③+⑩自ら埋立処分又は海洋投入処分を行った量	0
⑩全処理委託量	0
⑪優良認定処理業者への処理委託量	0
⑫再生利用業者への処理委託量	0
⑬熱回収認定業者への処理委託量	0
⑭熱回収認定業者以外の熱回収を行う業者への処理委託量	0

(産業廃棄物の種類: ㊸ガラス陶磁器等くず)



計画の実施状況

有償物量

不要物等発生量

排出量
① 189

② 自ら直接再生利用した量
0

③ 自ら直接埋立処分又は海洋投入処分した量
0

④ 自ら中間処理した量
0

⑤ ④のうち熱回収を行った量
0

⑥ 自ら中間処理した後の残量
0

⑦ 自ら中間処理による減量した量
0

⑧ 自ら中間処理した後再生利用した量
0

⑨ 自ら中間処理した後埋立処分又は海洋投入処分した量
0

⑩ 直接及び自ら中間処理した後の処理委託量
189

⑪ ⑩のうち優良認定処理業者への処理委託量
189

⑫ ⑩のうち再生利用業者への処理委託量
0

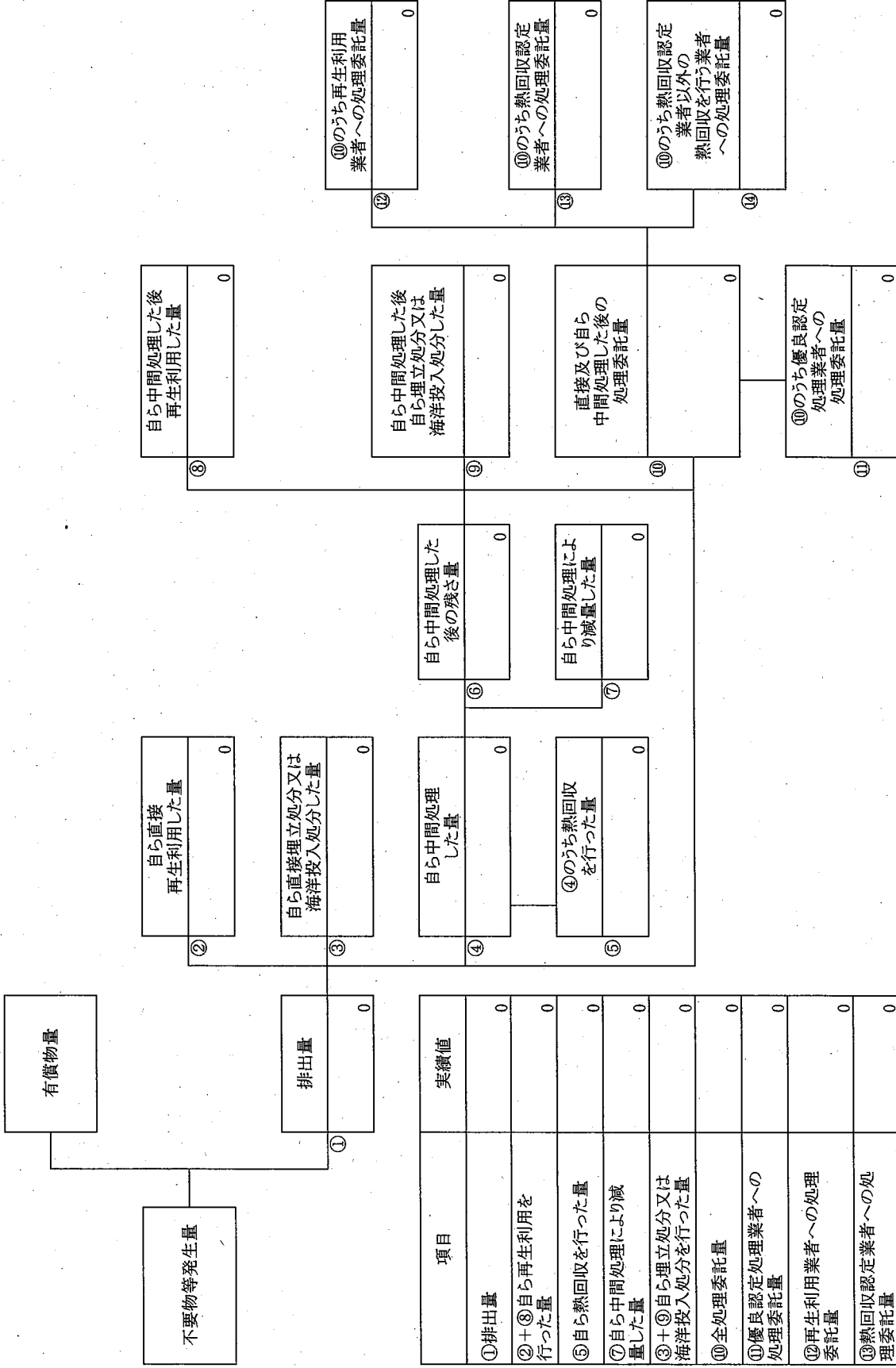
⑬ ⑩のうち熱回収認定業者への処理委託量
0

⑭ ⑩のうち熱回収認定業者以外の熱回収を行う業者への処理委託量
135

項目	実績値
①排出量	189
②+③自ら再生利用を行った量	0
⑤自ら熱回収を行った量	0
⑦自ら中間処理により減量した量	0
③+④自ら埋立処分又は海洋投入処分を行った量	0
⑩全処理委託量	189
⑪優良認定処理業者への処理委託量	189
⑫再生利用業者への処理委託量	0
⑬熱回収認定業者への処理委託量	0
⑭熱回収認定業者以外の熱回収を行う業者への処理委託量	135

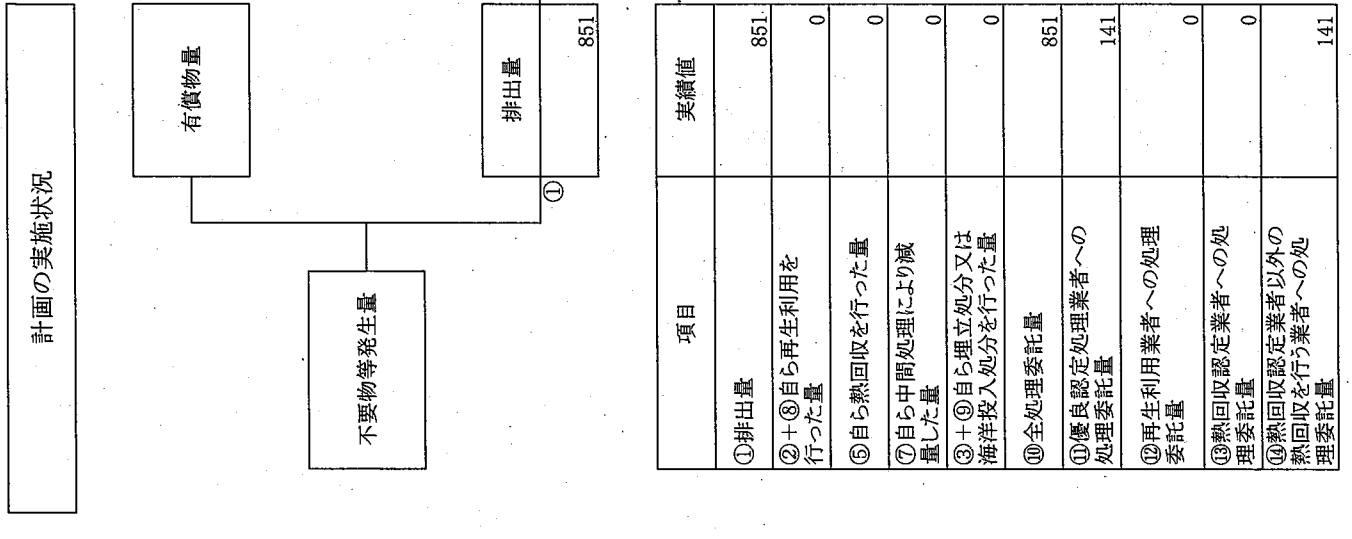
(産業廃棄物の種類: ⑩鉱さい)

計画の実施状況



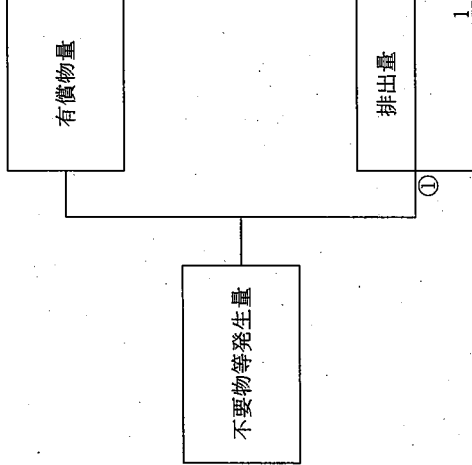
項目	実績値
①排出量	0
②+③自ら再生利用を行った量	0
⑤自ら熱回収を行った量	0
⑦自ら中間処理により減量した量	0
③+⑥自ら埋立処分又は海洋投入処分を行った量	0
⑩全処理委託量	0
⑪優良認定処理業者への処理委託量	0
⑫再生利用業者への処理委託量	0
⑬熱回収認定業者への処理委託量	0
⑭熱回収認定業者以外の熱回収を行う業者への処理委託量	0

(産業廃棄物の種類: ⑩がれき類)



(産業廃棄物の種類: ⑩石綿含有産業廃棄物)

計画の実施状況



② 自ら直接再生利用した量	0
---------------	---

③ 自ら直接埋立処分又は海洋投入処分した量	0
-----------------------	---

④ 自ら中間処理した量	0
-------------	---

⑤ ④のうち熱回収を行った量	0
----------------	---

⑥ 自ら中間処理した後の残さ量	0
-----------------	---

⑦ 自ら中間処理による減量した量	0
------------------	---

⑧ 自ら中間処理した後再生利用した量	0
--------------------	---

⑨ 自ら中間処理した後自ら埋立処分又は海洋投入処分した量	0
------------------------------	---

⑩ 直接及び自ら中間処理した後の処理委託量	1
-----------------------	---

⑪ ⑩のうち優良認定処理業者への処理委託量	0
-----------------------	---

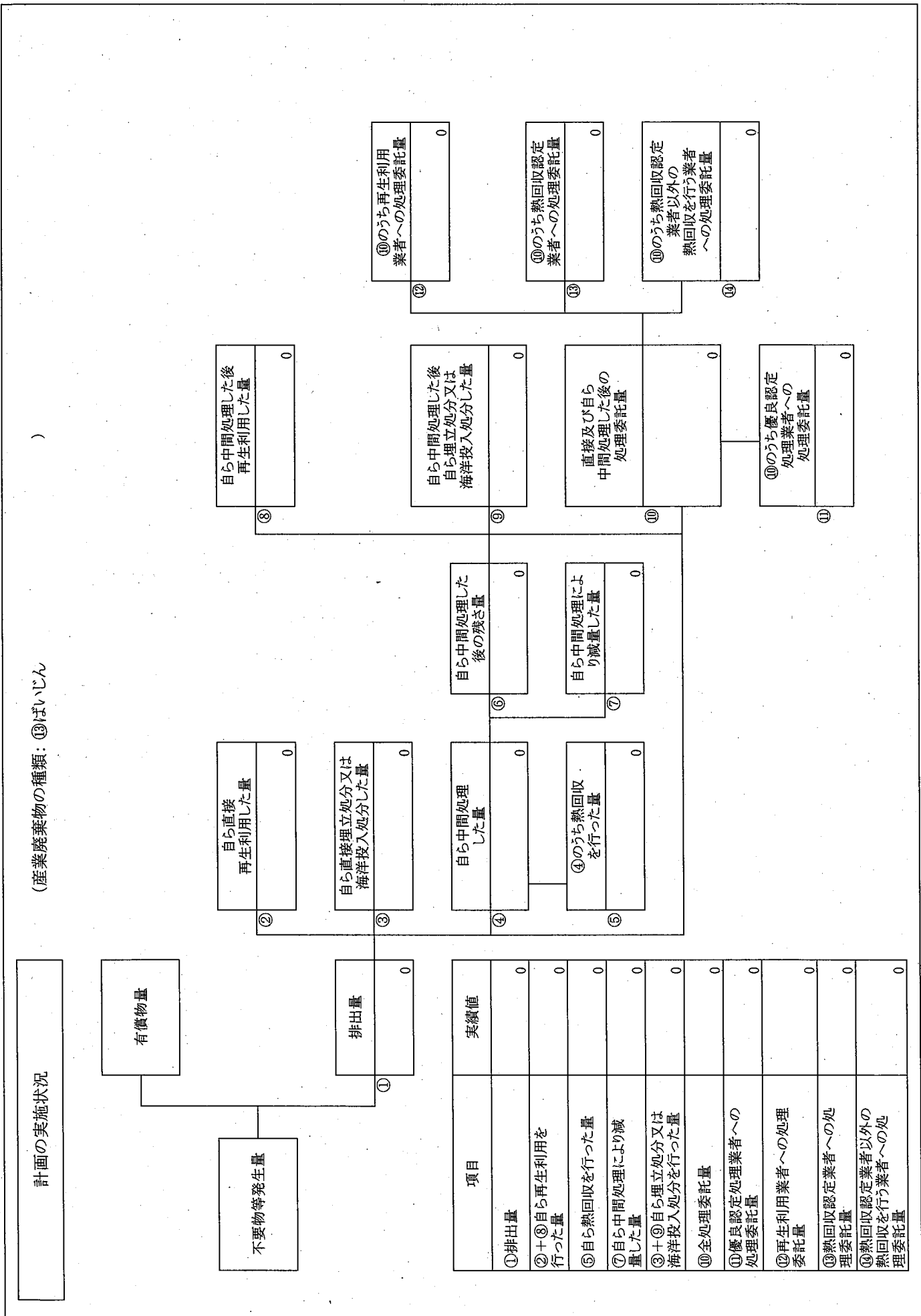
⑫ ⑩のうち再生利用業者への処理委託量	0
---------------------	---

⑬ ⑩のうち熱回収認定業者への処理委託量	0
----------------------	---

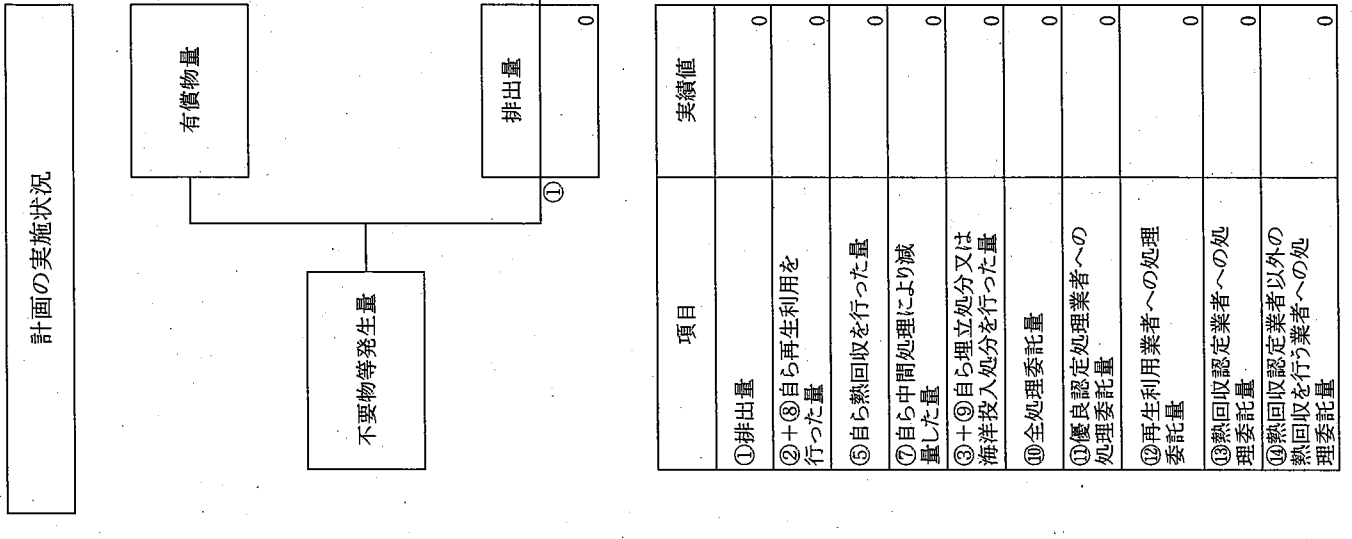
⑭ ⑩のうち熱回収認定業者以外の熱回収を行う業者への処理委託量	1
---------------------------------	---

項目	実績値
①排出量	1
②+⑧自ら再生利用を行った量	0
⑤自ら熱回収を行った量	0
⑦自ら中間処理により減量した量	0
③+⑨自ら埋立処分又は海洋投入処分を行った量	0
⑩全処理委託量	1
⑪優良認定処理業者への処理委託量	0
⑫再生利用業者への処理委託量	0
⑬熱回収認定業者への処理委託量	0
⑭熱回収認定業者以外の熱回収を行う業者への処理委託量	1

(産業廃棄物の種類: ⑬ばいじん)



(産業廃棄物の種類: ⑭紙くず)



②	自ら直接再生利用した量	0
---	-------------	---

③	自ら直接埋立処分又は海洋投入処分した量	0
---	---------------------	---

④	自ら中間処理した量	0
---	-----------	---

⑤	④のうち熱回収を行った量	0
---	--------------	---

⑥	自ら中間処理した後の残さ量	0
---	---------------	---

⑦	自ら中間処理により減量した量	0
---	----------------	---

⑧	自ら中間処理した後の再生利用した量	0
---	-------------------	---

⑨	自ら中間処理した後の自ら埋立処分又は海洋投入処分した量	0
---	-----------------------------	---

⑩	直接及びび自ら中間処理した後の処理委託量	0
---	----------------------	---

⑪	⑩のうち優良認定処理業者への処理委託量	0
---	---------------------	---

⑫	⑩のうち再生利用業者への処理委託量	0
---	-------------------	---

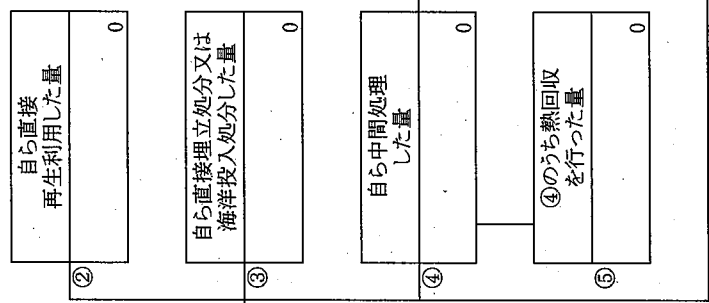
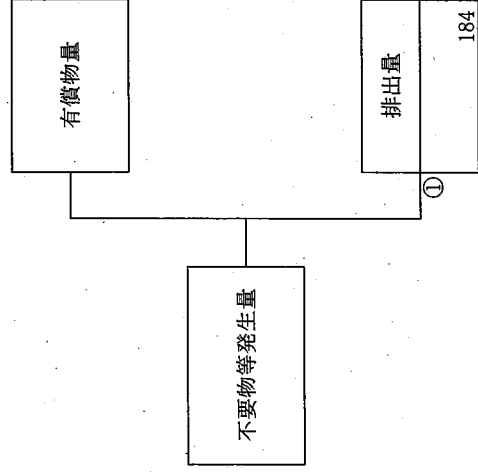
⑬	⑩のうち熱回収認定業者への処理委託量	0
---	--------------------	---

⑭	⑩のうち熱回収認定業者以外の熱回収を行う業者への処理委託量	0
---	-------------------------------	---

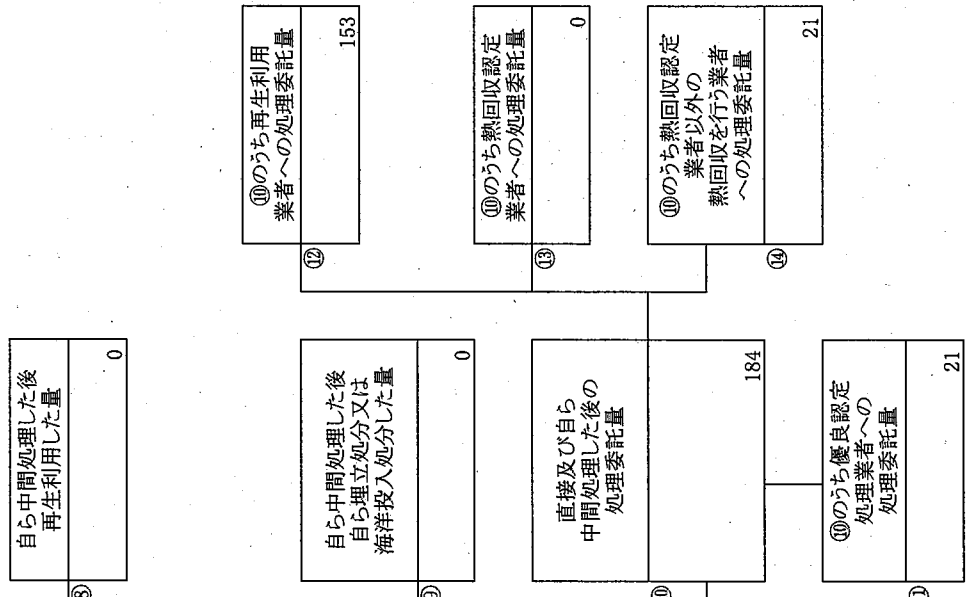
項目	実績値
①排出量	0
②+③自ら再生利用を行った量	0
⑤自ら熱回収を行った量	0
⑦自ら中間処理により減量した量	0
③+④自ら埋立処分又は海洋投入処分を行った量	0
⑩全処理委託量	0
⑪優良認定処理業者への処理委託量	0
⑫再生利用業者への処理委託量	0
⑬熱回収認定業者への処理委託量	0
⑭熱回収認定業者以外の熱回収を行う業者への処理委託量	0

(産業廃棄物の種類: ⑮木くず)

計画の実施状況

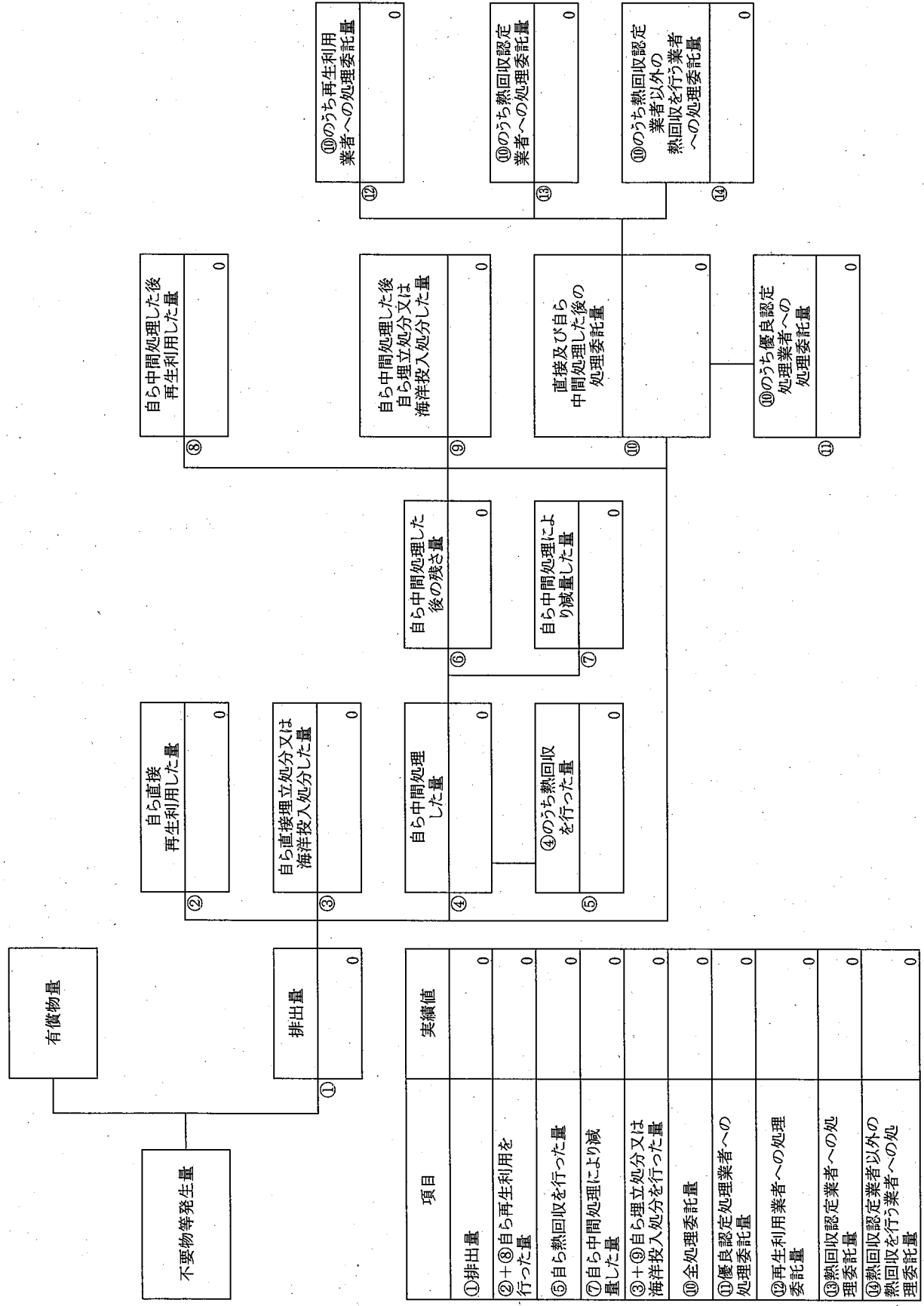


項目	実績値
①排出量	184
②+③自ら再生利用を行った量	0
⑤自ら熱回収を行った量	0
⑦自ら中間処理により減量した量	0
③+④自ら埋立処分又は海洋投入処分を行った量	0
⑩全処理委託量	184
⑪優良認定処理業者への処理委託量	21
⑫再生利用業者への処理委託量	153
⑬熱回収認定業者への処理委託量	0
⑭熱回収認定業者以外の熱回収を行う業者への処理委託量	21

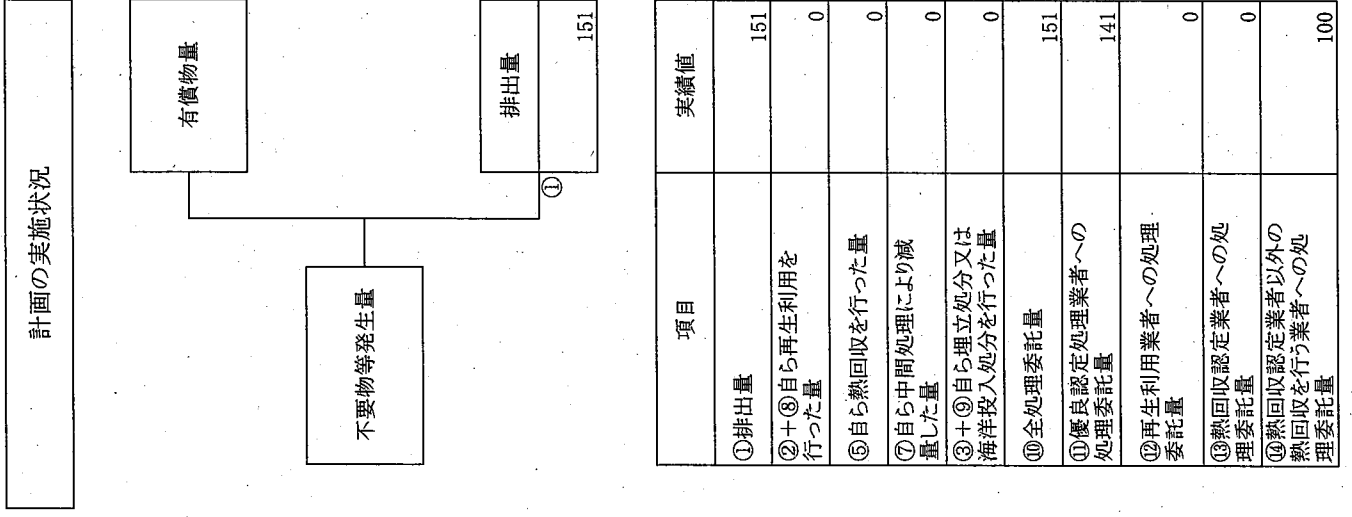


(産業廃棄物の種類: ⑩繊維くず)

計画の実施状況



(産業廃棄物の種類: ⑩建設混合廃棄物)

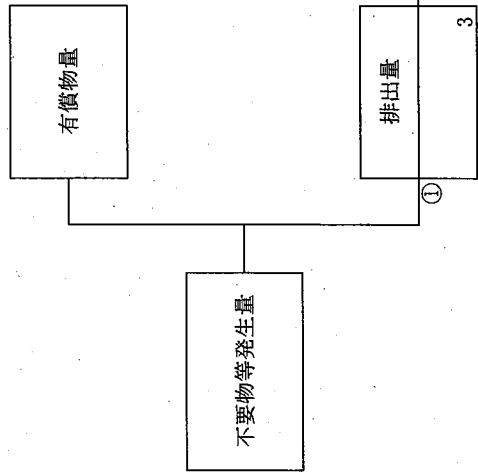


② 自ら直接再生利用した量	0
③ 自ら直接埋立処分又は海洋投入処分した量	0
④ 自ら中間処理した量	0
⑤ ④のうち熱回収を行った量	0
⑥ 自ら中間処理した後の残存量	0
⑦ 自ら中間処理による減量した量	0
⑧ 自ら中間処理した後再生利用した量	0
⑨ 自ら中間処理した後埋立処分又は海洋投入処分した量	0
⑩ 直接及び自ら中間処理した後の処理委託量	151
⑪ ⑩のうち優良認定処理業者への処理委託量	141
⑫ ⑩のうち再生利用業者への処理委託量	0
⑬ ⑩のうち熱回収認定業者への処理委託量	0
⑭ ⑩のうち熱回収認定業者以外の業者へ熱回収を行う業者への処理委託量	100

項目	実績値
① 排出量	151
②+③ 自ら再生利用を行った量	0
⑤ 自ら熱回収を行った量	0
⑦ 自ら中間処理により減量した量	0
③+④ 自ら埋立処分又は海洋投入処分を行った量	0
⑩ 全処理委託量	151
⑪ 優良認定処理業者への処理委託量	141
⑫ 再生利用業者への処理委託量	0
⑬ 熱回収認定業者への処理委託量	0
⑭ 熱回収認定業者以外の業者へ熱回収を行う業者への処理委託量	100

(産業廃棄物の種類: ⑬水銀)

計画の実施状況



② 自ら直接再生利用した量	0
---------------	---

③ 自ら直接埋立処分又は海洋投入処分した量	0
-----------------------	---

④ 自ら中間処理した量	0
-------------	---

⑤ ④のうち熱回収を行った量	0
----------------	---

⑥ 自ら中間処理した後の残さ量	0
-----------------	---

⑦ 自ら中間処理により減量した量	0
------------------	---

⑧ 自ら中間処理した後に再生利用した量	0
---------------------	---

⑨ 自ら中間処理した後に埋立処分又は海洋投入処分した量	0
-----------------------------	---

⑩ 直接及び自ら中間処理した後の処理委託量	3
-----------------------	---

⑪ ⑩のうち優良認定処理業者への処理委託量	3
-----------------------	---

⑫ ⑩のうち再生利用業者への処理委託量	0
---------------------	---

⑬ ⑩のうち熱回収認定業者への処理委託量	0
----------------------	---

⑭ ⑩のうち熱回収認定業者以外の熱回収を行う業者への処理委託量	0
---------------------------------	---

項目	実績値
① 排出量	3
②+③ 自ら再生利用を行った量	0
⑤ 自ら熱回収を行った量	0
⑦ 自ら中間処理により減量した量	0
③+④ 自ら埋立処分又は海洋投入処分を行った量	0
⑩ 全処理委託量	3
⑪ 優良認定処理業者への処理委託量	3
⑫ 再生利用業者への処理委託量	0
⑬ 熱回収認定業者への処理委託量	0
⑭ 熱回収認定業者以外の熱回収を行う業者への処理委託量	0