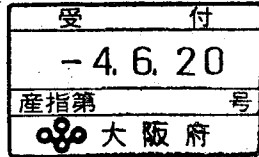


産業廃棄物処理計画実施状況報告書

令和 3年 6月 日

大阪府知事 殿



提出者

住 所 大阪府大阪市中央区谷町2-3-4

氏 名 株式会社NIPPO関西支店

執行役員支店長 田口 和男

(法人にあつては、名称及び代表者の氏名)

電話番号 06-6942-6125

廃棄物の処理及び清掃に関する法律第12条第10項の規定に基づき、令和 2年度の産業廃棄物処理計画の実施状況を報告します。

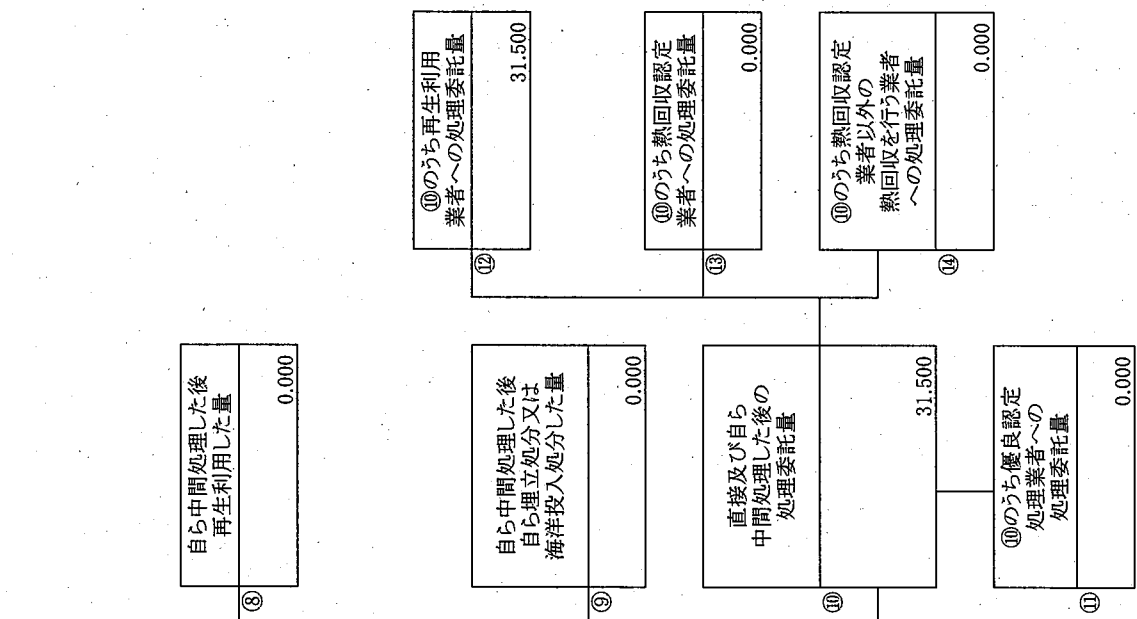
事業場の名称	株式会社NIPPO 関西支店
事業場の所在地	大阪府大阪市中央区谷町2-3-4
事業の種類	D06 総合工事業
産業廃棄物処理計画における計画期間	令和 2年4月1日～令和 3年3月31日

産業廃棄物処理計画における目標値

項目	目標値	項目	目標値
排出量	12028.000t	全処理委託量	12028.000t
自ら再生利用を行う産業廃棄物の量	0.000t	優良認定処理業者への処理委託量	0.000t
自ら熱回収を行う産業廃棄物の量	0.000t	再生利用業者への処理委託量	12028.000t
自ら中間処理により減量する産業廃棄物の量	0.000t	認定熱回収業者への処理委託量	0.000t
自ら埋立処分又は海洋投入処分を行う産業廃棄物の量	0.000t	認定熱回収業者以外の熱回収を行う業者への処理委託量	0.000t
※事務処理欄			

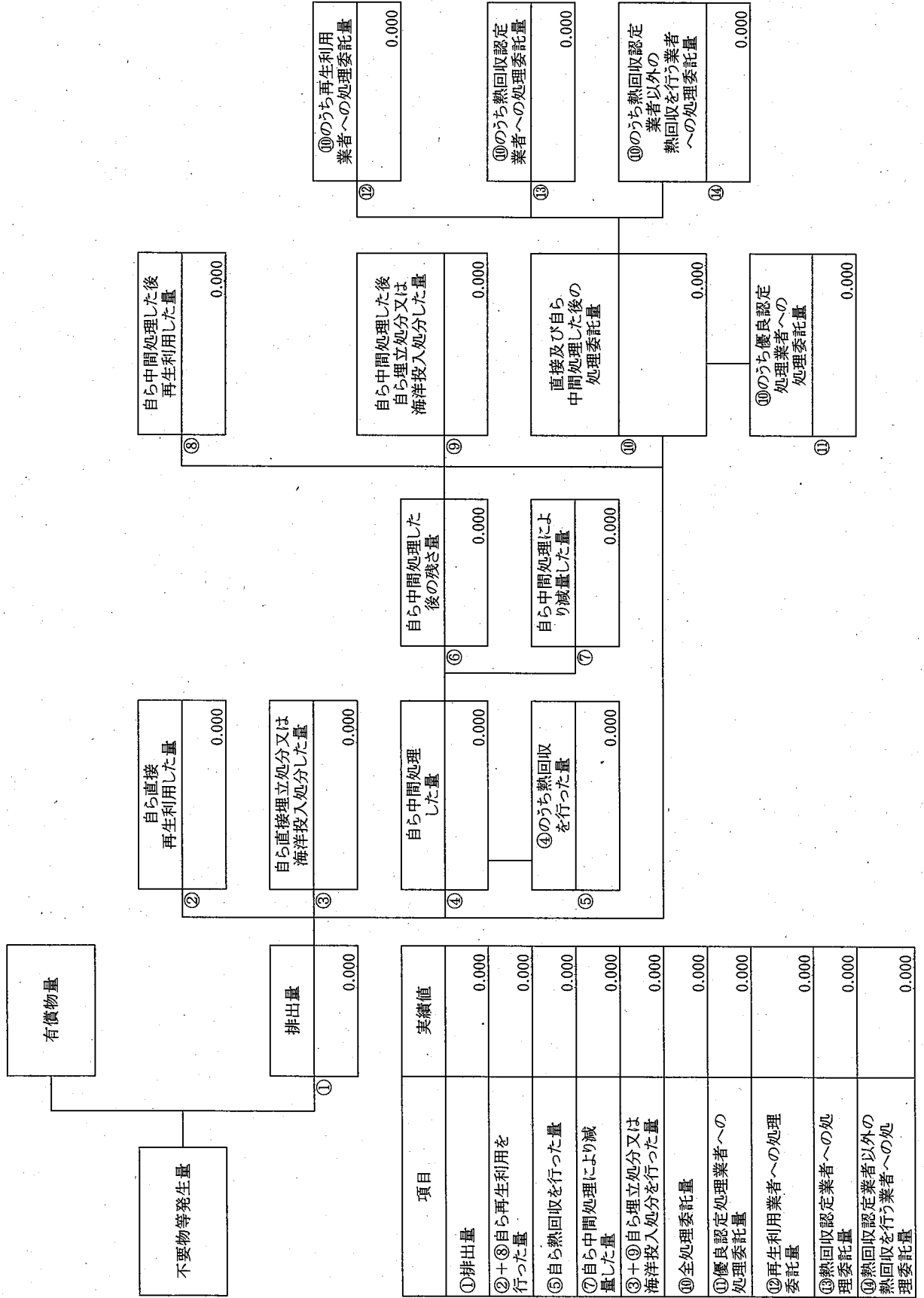
(産業廃棄物の種類：建設汚泥)

計画の実施状況



項目	実績値
①排出量	31.500
②+⑧自ら再生利用を行った量	0.000
⑤自ら熱回収を行った量	0.000
⑦自ら中間処理により減量した量	0.000
③+⑤自ら埋立処分又は海洋投入処分を行った量	0.000
⑩全処理委託量	31.500
⑪優良認定処理業者への処理委託量	0.000
⑫再生利用業者への処理委託量	31.500
⑬熱回収認定業者への処理委託量	0.000
⑭熱回収認定業者以外の熱回収を行う業者への処理委託量	0.000

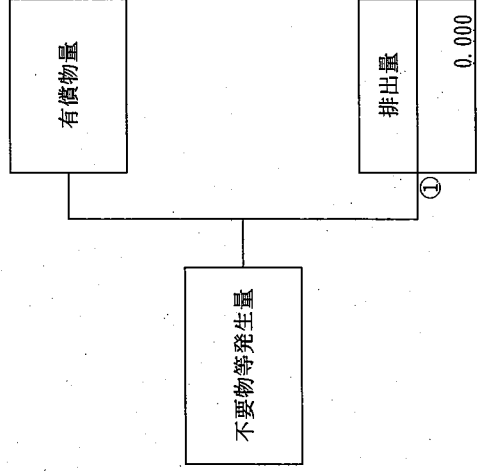
計画の実施状況
(産業廃棄物の種類：廃プラスチック)



項目	実績値
①排出量	0.000
②+⑧自ら再生利用を行った量	0.000
⑤自ら熱回収を行った量	0.000
⑦自ら中間処理により減量した量	0.000
③+⑥自ら埋立処分又は海洋投入処分を行った量	0.000
⑩全処理委託量	0.000
⑪優良認定処理業者への処理委託量	0.000
⑫再生利用業者への処理委託量	0.000
⑬熱回収認定業者への処理委託量	0.000
⑭熱回収認定業者以外の熱回収を行う業者への処理委託量	0.000

(産業廃棄物の種類: 紙くず)

計画の実施状況



②	自ら直接再生利用した量	0.000
---	-------------	-------

③	自ら直接埋立処分又は海洋投入処分した量	0.000
---	---------------------	-------

④	自ら中間処理した量	0.000
---	-----------	-------

⑤	④のうち熱回収を行った量	0.000
---	--------------	-------

⑥	自ら中間処理した後の残さ量	0.000
---	---------------	-------

⑦	自ら中間処理による減量した量	0.000
---	----------------	-------

⑧	自ら中間処理した後再生利用した量	0.000
---	------------------	-------

⑨	自ら中間処理した後自ら埋立処分又は海洋投入処分した量	0.000
---	----------------------------	-------

⑩	直接及び自ら中間処理した後の処理委託量	0.000
---	---------------------	-------

⑪	⑩のうち優良認定処理業者への処理委託量	0.000
---	---------------------	-------

⑫	⑩のうち再生利用業者への処理委託量	0.000
---	-------------------	-------

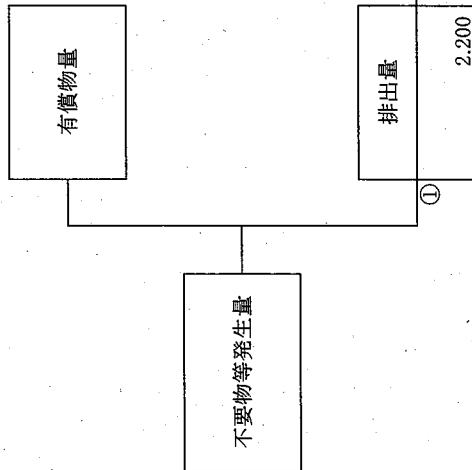
⑬	⑩のうち熱回収認定業者への処理委託量	0.000
---	--------------------	-------

⑭	⑩のうち熱回収認定業者以外の熱回収を行う業者への処理委託量	0.000
---	-------------------------------	-------

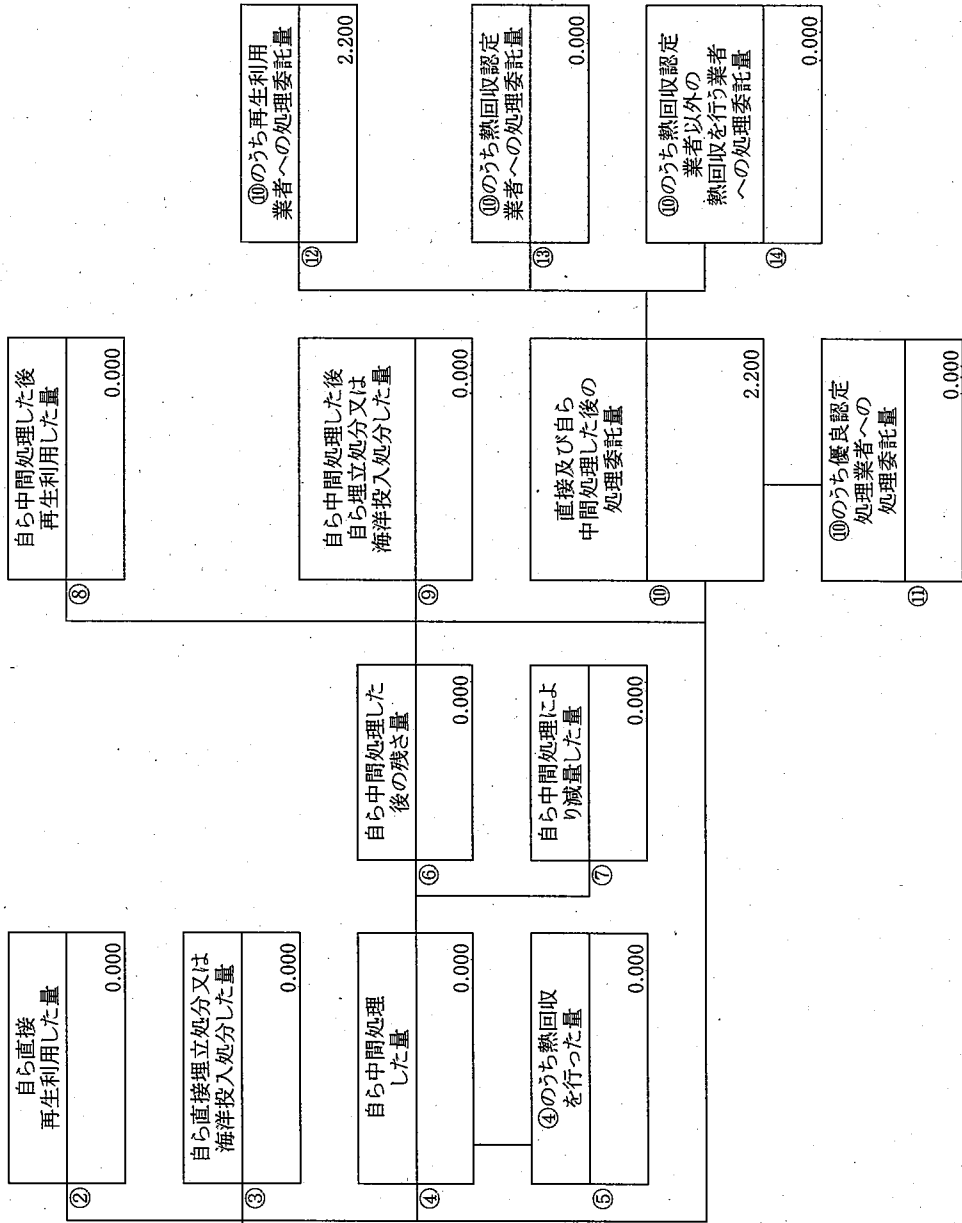
項目	実績値
①排出量	0.000
②+③自ら再生利用を行った量	0.000
⑤自ら熱回収を行った量	0.000
⑦自ら中間処理により減量した量	0.000
③+④自ら埋立処分又は海洋投入処分を行った量	0.000
⑩全処理委託量	0.000
⑪優良認定処理業者への処理委託量	0.000
⑫再生利用業者への処理委託量	0.000
⑬熱回収認定業者への処理委託量	0.000
⑭熱回収認定業者以外の熱回収を行う業者への処理委託量	0.000

(産業廃棄物の種類: 木くず)

計画の実施状況



項目	実績値
①排出量	2.200
②+③自ら再生利用を行った量	0.000
⑤自ら熱回収を行った量	0.000
⑦自ら中間処理により減量した量	0.000
③+⑤自ら埋立処分又は海洋投入処分を行った量	0.000
⑩全処理委託量	2.200
⑪優良認定処理業者への処理委託量	0.000
⑫再生利用業者への処理委託量	2.200
⑬熱回収認定業者への処理委託量	0.000
⑭熱回収認定業者以外の熱回収を行う業者への処理委託量	0.000



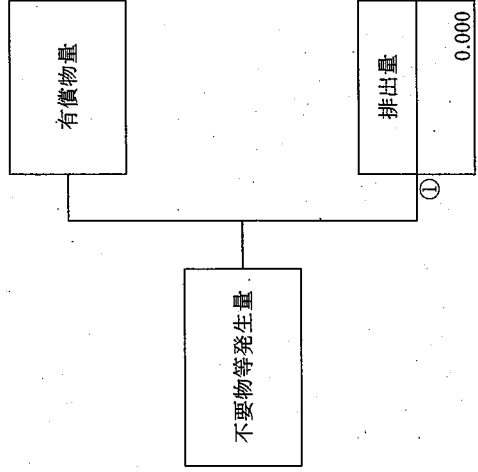
⑫のうち再生利用業者への処理委託量	2.200
-------------------	-------

⑬のうち熱回収認定業者への処理委託量	0.000
--------------------	-------

⑭のうち熱回収認定業者以外の熱回収を行う業者への処理委託量	0.000
-------------------------------	-------

(産業廃棄物の種類: 金属くず)

計画の実施状況



自ら直接再生利用した量	0.000
②	

自ら直接埋立処分又は海洋投入処分した量	0.000
③	

自ら中間処理した量	0.000
④	

④のうち熱回収を行った量	0.000
⑤	

自ら中間処理した後の残さ量	0.000
⑥	

自ら中間処理により減量した量	0.000
⑦	

自ら中間処理した後の再生利用した量	0.000
⑧	

自ら中間処理した後の自ら埋立処分又は海洋投入処分した量	0.000
⑨	

直接及び自ら中間処理した後の処理委託量	0.000
⑩	

⑩のうち優良認定処理業者への処理委託量	0.000
⑪	

⑩のうち再生利用業者への処理委託量	0.000
⑫	

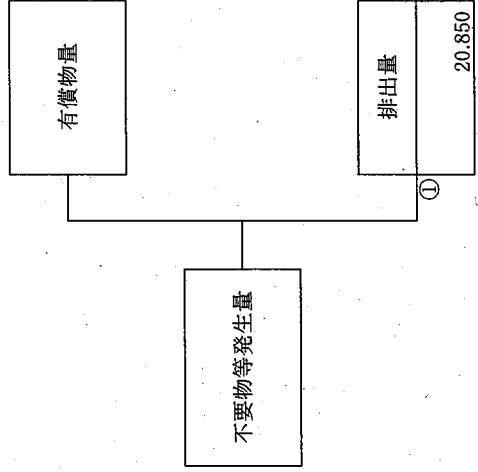
⑩のうち熱回収認定業者への処理委託量	0.000
⑬	

⑩のうち熱回収認定業者以外の熱回収を行う業者への処理委託量	0.000
⑭	

項目	実績値
①排出量	0.000
②+⑥自ら再生利用を行った量	0.000
⑤自ら熱回収を行った量	0.000
⑦自ら中間処理により減量した量	0.000
③+⑩自ら埋立処分又は海洋投入処分を行った量	0.000
⑩全処理委託量	0.000
⑩優良認定処理業者への処理委託量	0.000
⑫再生利用業者への処理委託量	0.000
⑬熱回収認定業者への処理委託量	0.000
⑭熱回収認定業者以外の熱回収を行う業者への処理委託量	0.000

(産業廃棄物の種類：ガラス・コンクリート・陶磁器くず等)

項目	実績値
①排出量	20.850
②+③自ら再生利用を行った量	0.000
⑤自ら熱回収を行った量	0.000
⑦自ら中間処理により減量した量	0.000
③+⑤+⑦自ら埋立処分又は海洋投入処分を行った量	0.000
⑩全処理委託量	20.850
⑪優良認定処理業者への処理委託量	0.000
⑫再生利用業者への処理委託量	20.850
⑬熱回収認定業者への処理委託量	0.000
⑭熱回収認定業者以外の熱回収を行う業者への処理委託量	0.000

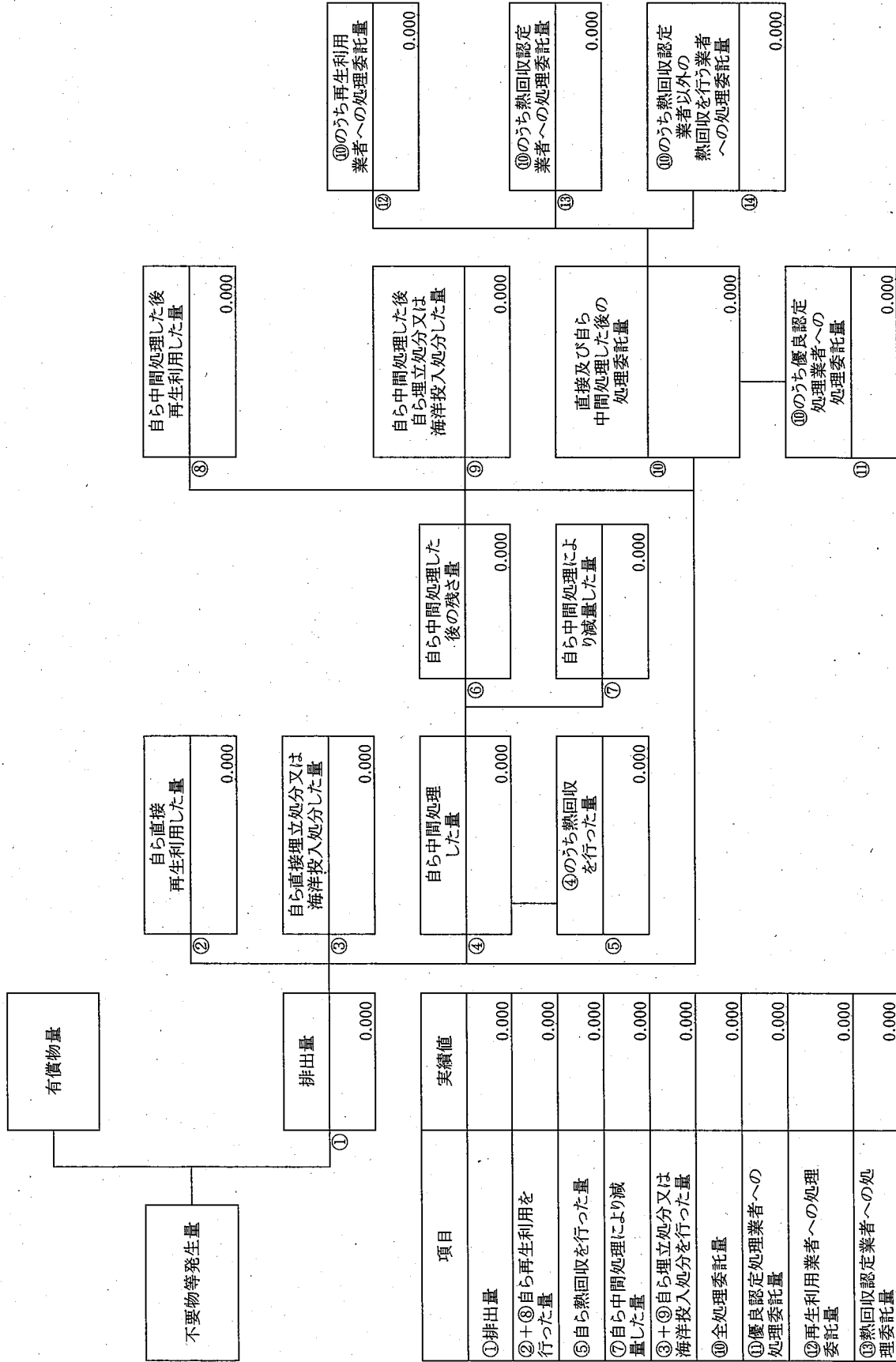


自ら中間処理した後に再生利用した量	0.000
⑧	
自ら中間処理した後に埋立処分又は海洋投入処分した量	0.000
⑨	
直接及び自ら中間処理した後の処理委託量	20.850
⑩	
⑩のうち優良認定処理業者への処理委託量	0.000
⑪	

⑩のうち再生利用業者への処理委託量	20.850
⑫	
⑩のうち熱回収認定業者への処理委託量	0.000
⑬	
⑩のうち熱回収認定業者以外の熱回収を行う業者への処理委託量	0.000
⑭	

(産業廃棄物の種類：廃石膏ボード)

計画の実施状況



⑧ 自ら中間処理した後の再生利用した量
0.000

⑨ 自ら中間処理した後の埋立処分又は海洋投入処分した量
0.000

⑩ 直接及び自ら中間処理した後の処理委託量
0.000

⑪ ⑩のうち優良認定処理業者への処理委託量
0.000

② 自ら直接再生利用した量
0.000

③ 自ら直接埋立処分又は海洋投入処分した量
0.000

④ 自ら中間処理した量
0.000

⑥ 自ら中間処理した後の残さ量
0.000

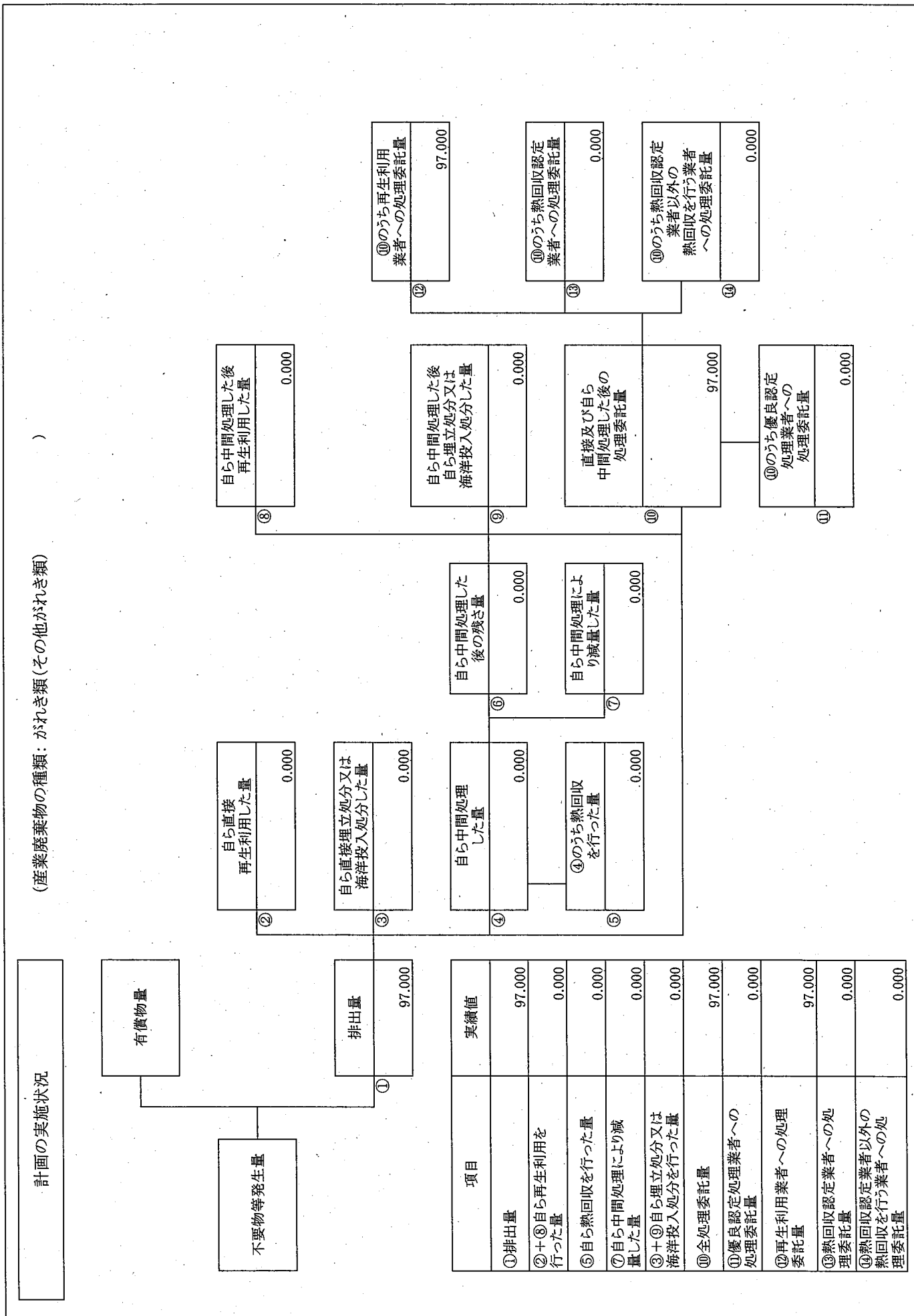
⑤ ④のうち熱回収を行った量
0.000

⑫ ⑩のうち再生利用業者への処理委託量
0.000

⑬ ⑩のうち熱回収認定業者への処理委託量
0.000

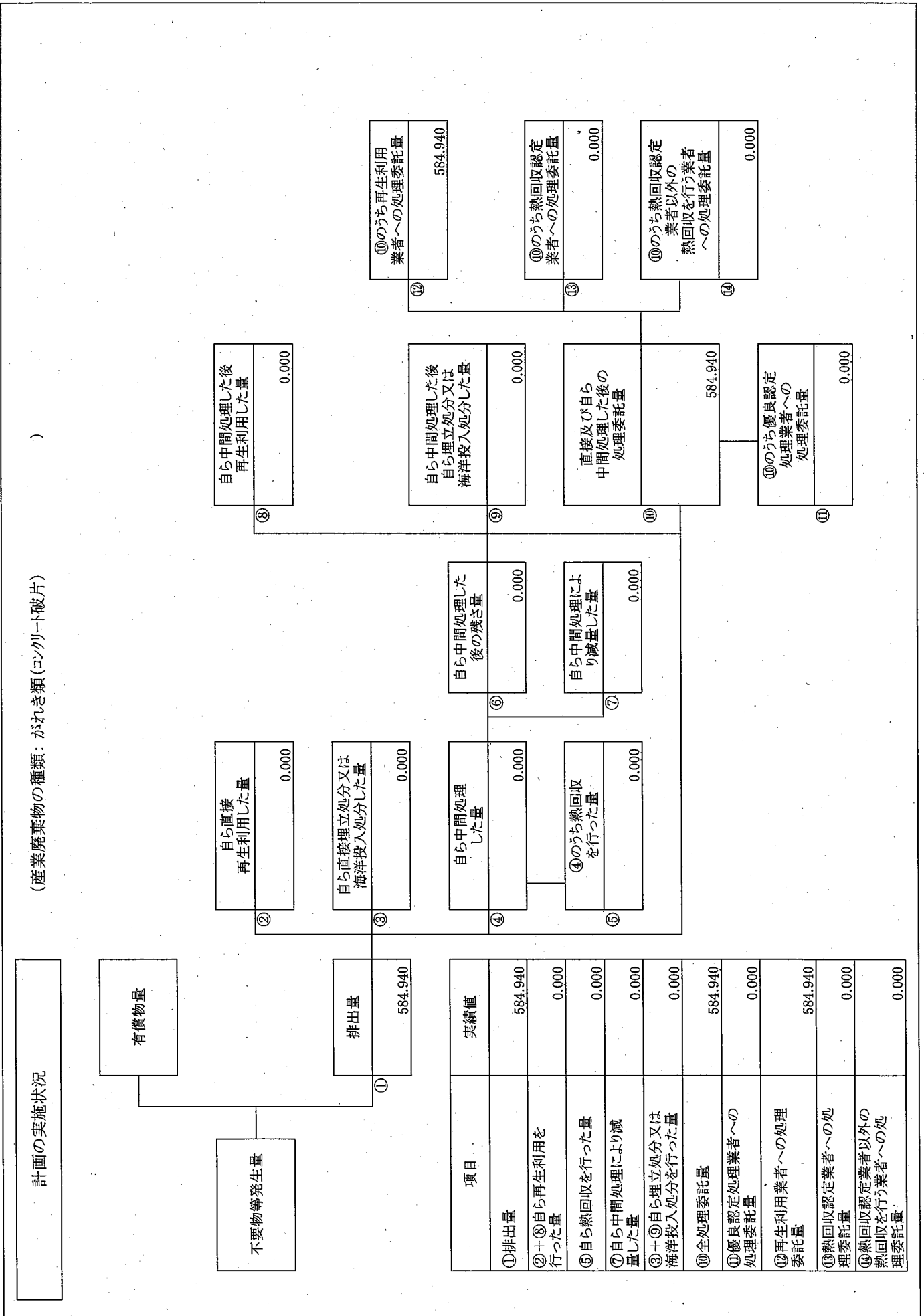
⑭ ⑩のうち熱回収認定業者以外の熱回収を行う業者への処理委託量
0.000

(産業廃棄物の種類: がれき類(その他がれき類))



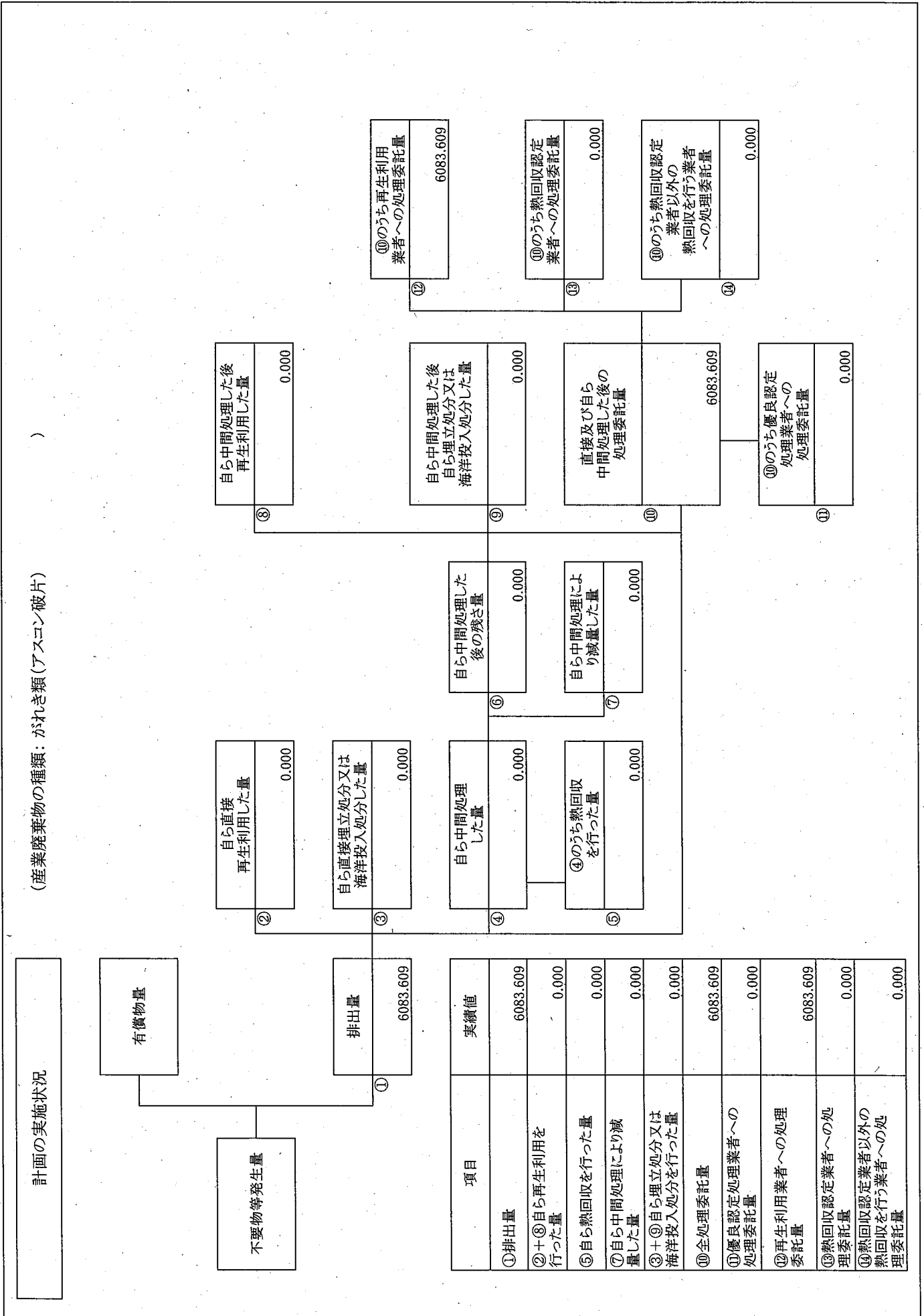
項目	実績値
①排出量	97.000
②+⑧自ら再生利用を行った量	0.000
⑤自ら熱回収を行った量	0.000
⑦自ら中間処理により減量した量	0.000
③+⑤自ら埋立処分又は海洋投入処分を行った量	0.000
⑩全処理委託量	97.000
⑪優良認定処理業者への処理委託量	0.000
⑫再生利用業者への処理委託量	97.000
⑬熱回収認定業者への処理委託量	0.000
⑭熱回収認定業者以外の熱回収を行う業者への処理委託量	0.000

(産業廃棄物の種類：がれき類(コンクリート破片))



項目	実績値
①排出量	584,940
②+⑧自ら再生利用を行った量	0.000
⑤自ら熱回収を行った量	0.000
⑦自ら中間処理により減量した量	0.000
③+⑤自ら埋立処分又は海洋投入処分を行った量	0.000
⑩全処理委託量	584,940
⑪優良認定処理業者への処理委託量	0.000
⑫再生利用業者への処理委託量	584,940
⑬熱回収認定業者への処理委託量	0.000
⑭熱回収認定業者以外の熱回収を行う業者への処理委託量	0.000

(産業廃棄物の種類: がれき類(アスコン破片))



有償物量

不要物等発生量

排出量
6083.609

自ら直接再生利用した量
0.000

自ら直接埋立処分又は海洋投入処分した量
0.000

自ら中間処理した量
0.000

④のうち熱回収を行った量
0.000

自ら中間処理した後の残さ量
0.000

自ら中間処理により減量した量
0.000

自ら中間処理した後再生利用した量
0.000

自ら中間処理した後自ら埋立処分又は海洋投入処分した量
0.000

直接及び自ら中間処理した後の処理委託量
6083.609

⑩のうち優良認定処理業者への処理委託量
0.000

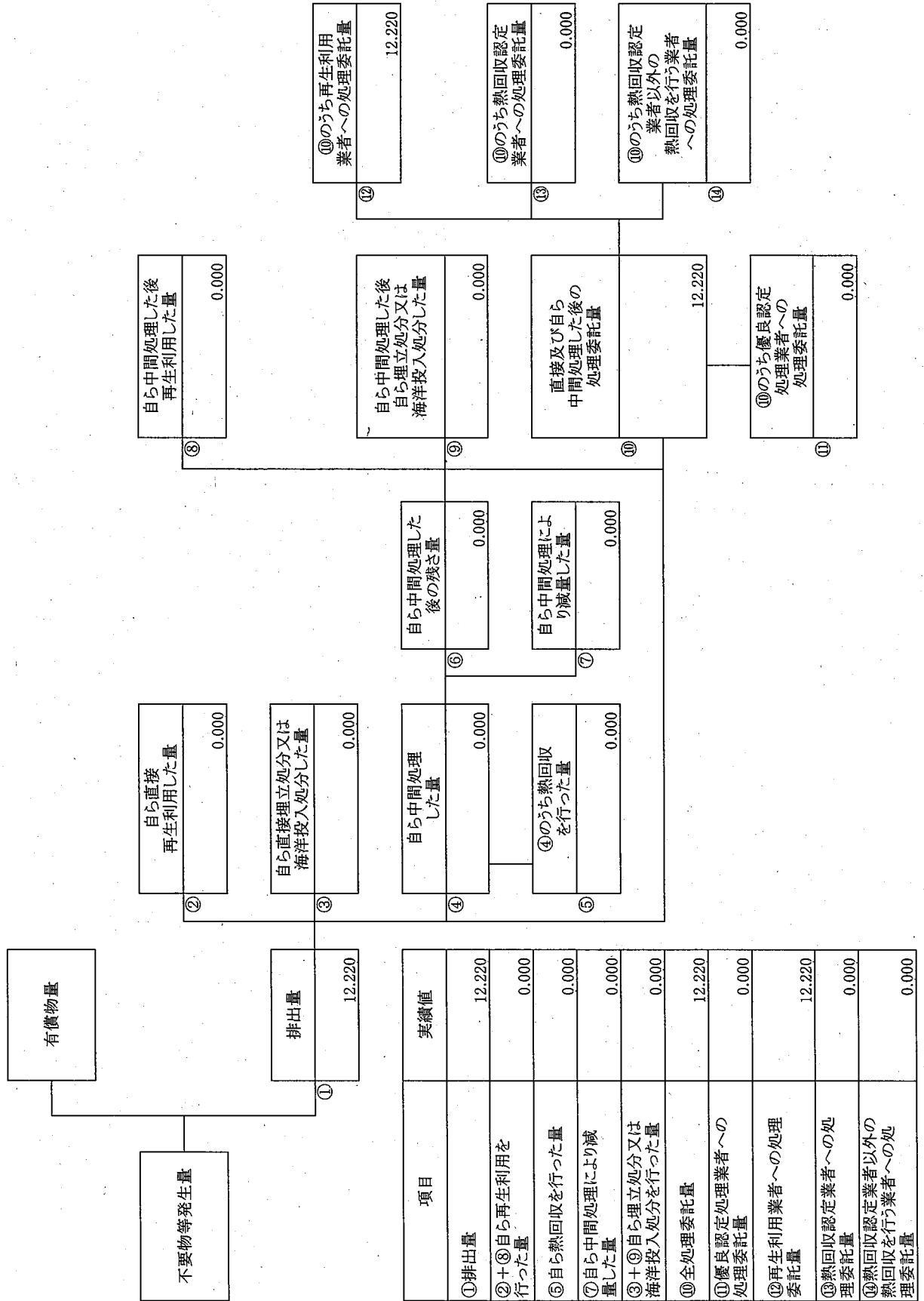
⑩のうち再生利用業者への処理委託量
6083.609

⑩のうち熱回収認定業者への処理委託量
0.000

⑩のうち熱回収認定業者以外の熱回収を行う業者への処理委託量
0.000

計画の実施状況

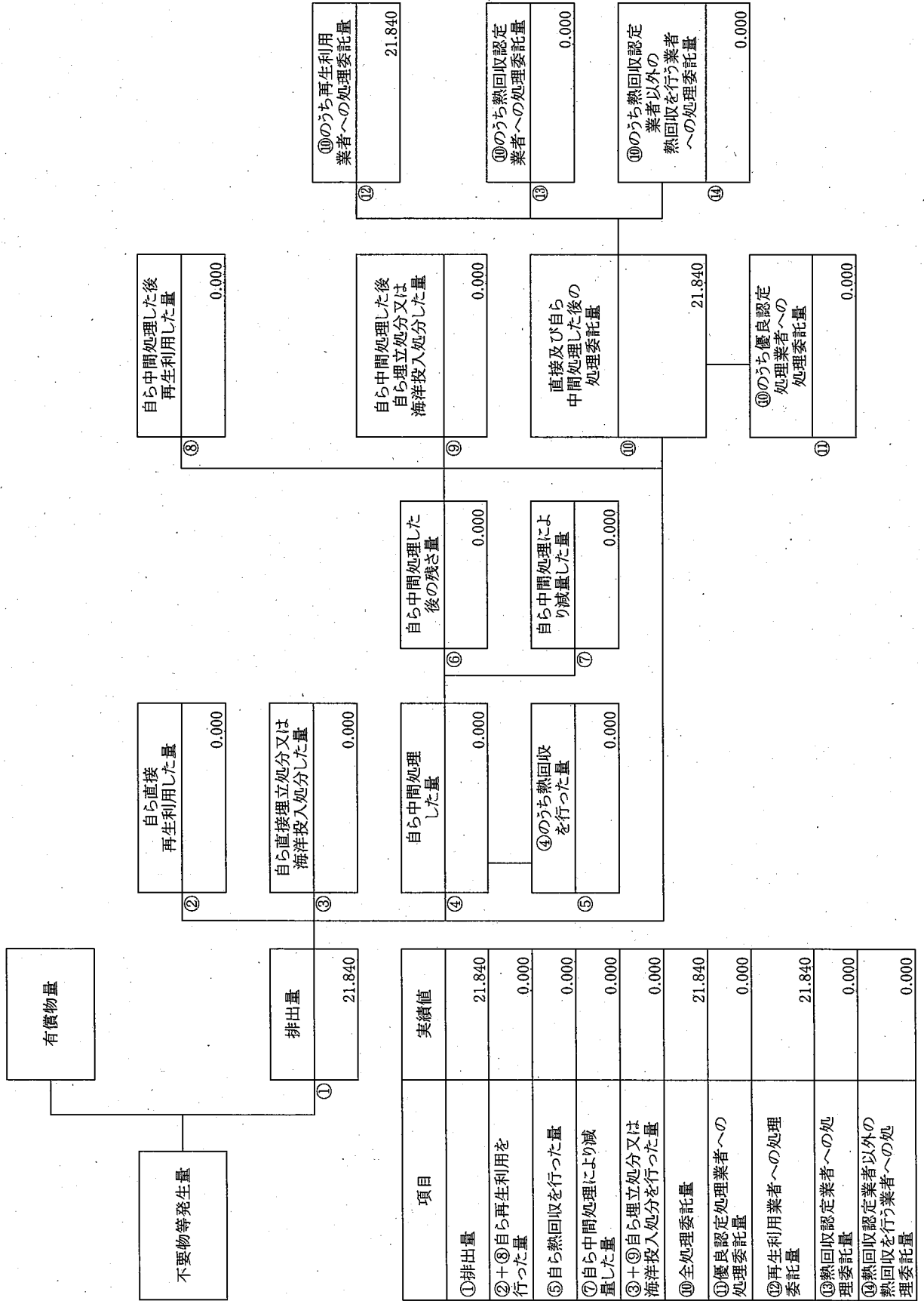
計画の実施状況
(産業廃棄物の種類：建設系混合廃棄物(安定型))



項目	実績値
①排出量	12.220
②+③自ら再生利用を行った量	0.000
⑤自ら熱回収を行った量	0.000
⑦自ら中間処理により減量した量	0.000
③+④自ら埋立処分又は海洋投入処分を行った量	0.000
⑩全処理委託量	12.220
⑩優良認定処理業者への処理委託量	0.000
⑫再生利用業者への処理委託量	12.220
⑬熱回収認定業者への処理委託量	0.000
⑭熱回収認定業者以外の熱回収を行う業者への処理委託量	0.000

(産業廃棄物の種類：建設系混合廃棄物(管理型))

計画の実施状況



自ら中間処理した後再生利用した量
0.000

自ら直接再生利用した量
0.000

自ら直接埋立処分又は海洋投入処分した量
0.000

自ら中間処理した後の残さ量
0.000

自ら中間処理した量
0.000

自ら中間処理により減量した量
0.000

直接及び自ら中間処理した後の処理委託量
21,840

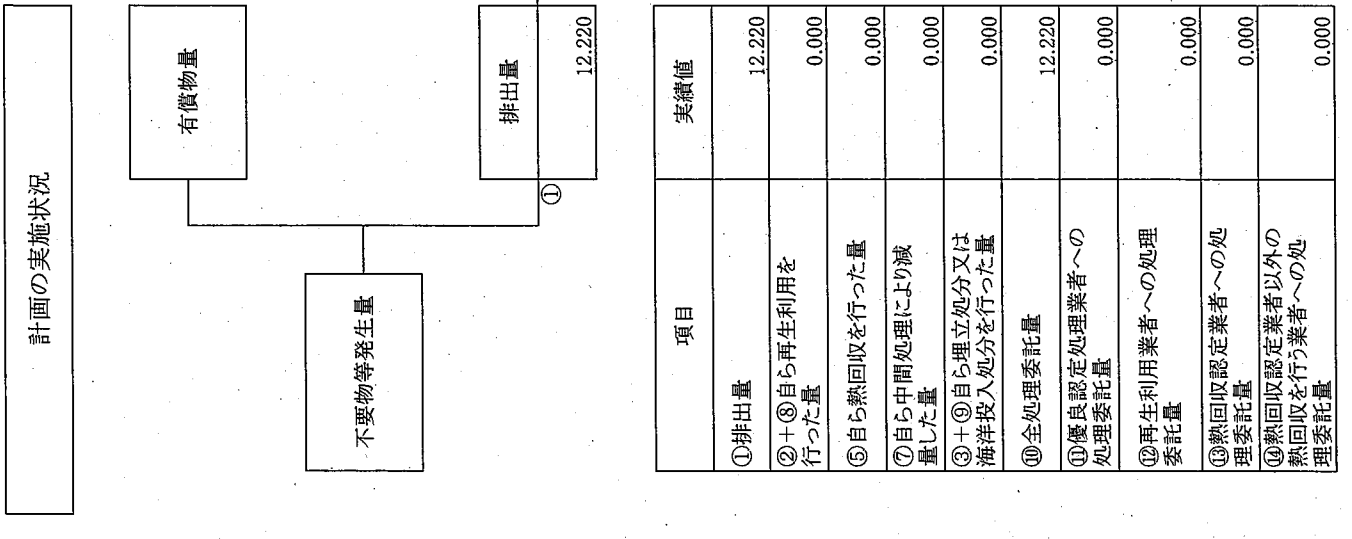
⑩のうち優良認定処理業者への処理委託量
0.000

⑩のうち再生利用業者への処理委託量
21,840

⑩のうち熱回収認定業者への処理委託量
0.000

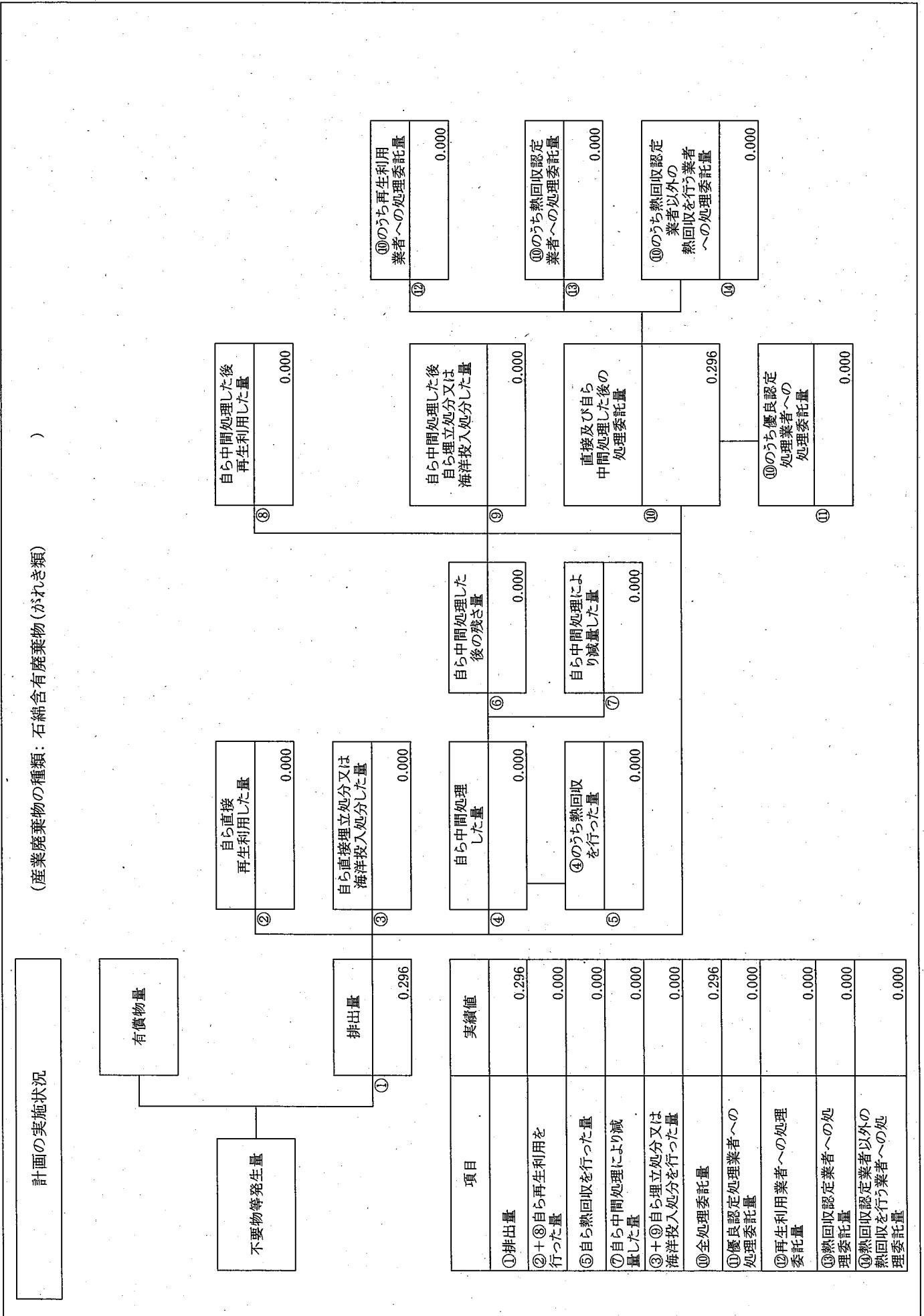
⑩のうち熱回収認定業者以外の熱回収を行う業者への処理委託量
0.000

(産業廃棄物の種類: 石綿含有廃棄物(ガラス・コンクリート・陶磁器くず))

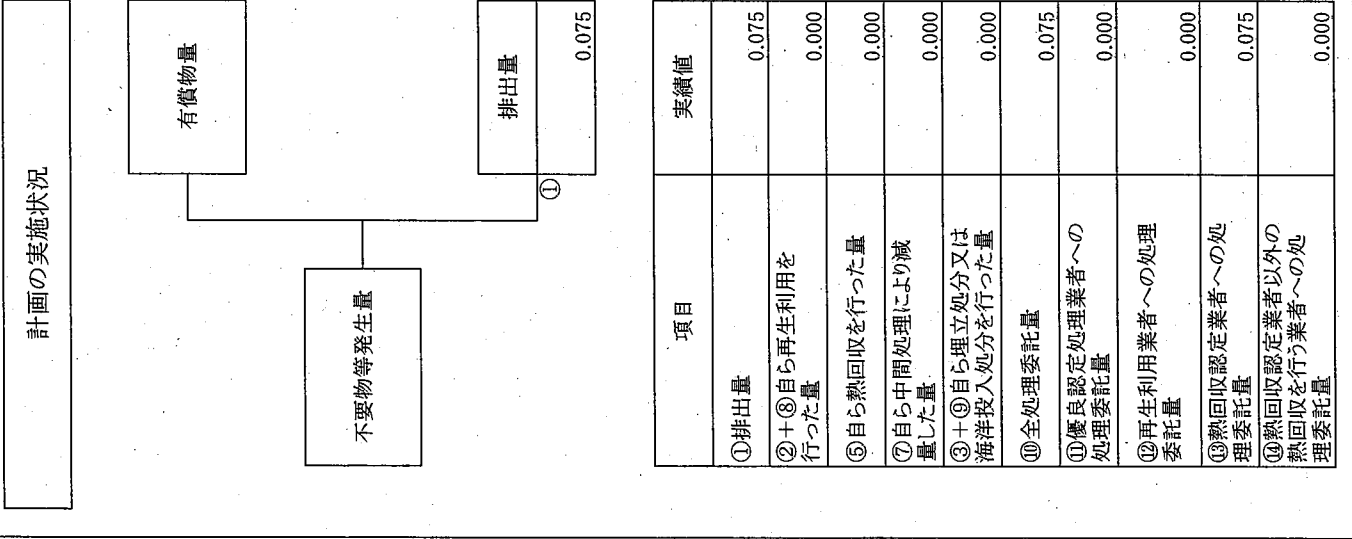


項目	実績値
①排出量	12.220
②+⑧自ら再生利用を行った量	0.000
⑤自ら熱回収を行った量	0.000
⑦自ら中間処理により減量した量	0.000
③+④+⑥自ら埋立処分又は海洋投入処分を行った量	0.000
⑩全処理委託量	12.220
⑪優良認定処理業者への処理委託量	0.000
⑫再生利用業者への処理委託量	0.000
⑬熱回収認定業者への処理委託量	0.000
⑭熱回収認定業者以外の熱回収を行う業者への処理委託量	0.000

(産業廃棄物の種類：石綿含有廃棄物(がれき類))



(産業廃棄物の種類：水銀使用製品産業廃棄物(蛍光灯))



項目	実績値
①排出量	0.075
②+⑥自ら再生利用を行った量	0.000
⑤自ら熱回収を行った量	0.000
⑦自ら中間処理により減量した量	0.000
③+⑧自ら埋立処分又は海洋投入処分を行った量	0.000
⑩全処理委託量	0.075
⑪優良認定処理業者への処理委託量	0.000
⑫再生利用業者への処理委託量	0.000
⑬熱回収認定業者への処理委託量	0.075
⑭熱回収認定業者以外の熱回収を行う業者への処理委託量	0.000

備考

- 1 翌年度の6月30日までに提出すること。
- 2 「事業の種類」の欄には、日本標準産業分類の区分を記入すること。
- 3 「産業廃棄物処理計画における目標値」の欄には、項目ごとに、産業廃棄物処理計画に記載した目標値を記入すること。
- 4 第2面には、前年度の産業廃棄物処理に関して、①～⑭の欄のそれぞれに、(1)から(14)に掲げる量を記入すること。
 - (1) ①欄 当該事業場において生じた産業廃棄物の量
 - (2) ②欄 (1)の量のうち、中間処理をせず直接自ら再生利用した量
 - (3) ③欄 (1)の量のうち、中間処理をせず直接自ら埋立処分又は海洋投入処分した量
 - (4) ④欄 (1)の量のうち、自ら中間処理をした産業廃棄物の当該中間処理前の量
 - (5) ⑤欄 (4)の量のうち、熱回収を行った量
 - (6) ⑥欄 自ら中間処理をした後の量
 - (7) ⑦欄 (4)の量から(6)の量を差し引いた量
 - (8) ⑧欄 (6)の量のうち、自ら利用し、又は他人に売却した量
 - (9) ⑨欄 (6)の量のうち、自ら埋立処分及び海洋投入処分した量
 - (10) ⑩欄 中間処理及び最終処分を委託した量
 - (11) ⑪欄 (10)の量のうち、優良認定処理業者(廃棄物の処理及び清掃に関する法律施行令第6条の11第2号に該当する者)への処理委託量
 - (12) ⑫欄 (10)の量のうち、処理業者への再生利用委託量
 - (13) ⑬欄 (10)の量のうち、認定熱回収施設設置者(廃棄物の処理及び清掃に関する法律第15条の3の3第1項の認定を受けた者)である処理業者への焼却処理委託量
 - (14) ⑭欄 (10)の量のうち、認定熱回収施設設置者以外の熱回収を行っている処理業者への焼却処理委託量
- 5 第2面の左下の表には、項目ごとに、産業廃棄物処理計画に記載したそれぞれの実績値を記入すること。
- 6 産業廃棄物の種類が2以上あるときは、産業廃棄物の種類ごとに、第2面の例により産業廃棄物処理計画の実施状況を明らかにした書面を作成し、当該書面を添付すること。
- 7 ※欄には、何も記入しないこと。