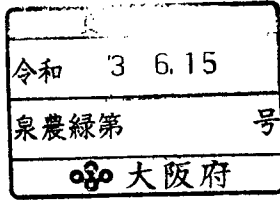


特別管理産業廃棄物処理計画実施状況報告書

令和 3 年 6 月 14 日

大阪府知事 殿



提出者 株式会社三洋化学研究所 泉北工場
 住 所 大阪府泉北郡忠岡町新浜1-1-17
 氏 名 取締役執行役員 丸茂 正光
 (法人にあつては、名称及び代表者の氏名)
 電話番号 072-423-6611

廃棄物の処理及び清掃に関する法律第12条の2第11項の規定に基づき、令和2年度の特別管理産業廃棄物処理計画の実施状況を報告します。

事業場の名称	株式会社三洋化学研究所 泉北工場
事業場の所在地	大阪府泉北郡忠岡町新浜1-1-17
事業の種類	16.化学工業
特別管理産業廃棄物処理計画における計画期間	令和2年4月1日～令和3年3月31日

特別管理産業廃棄物処理計画における目標値

項目	目標値	項目	目標値
排出量	340 t	全処理委託量	340 t
自ら再生利用を行う特別管理産業廃棄物の量	0 t	優良認定処理業者への処理委託量	340 t
自ら熱回収を行う特別管理産業廃棄物の量	0 t	再生利用業者への処理委託量	325 t
自ら中間処理により減量する特別管理産業廃棄物の量	0 t	認定熱回収業者への処理委託量	15 t
自ら埋立処分又は海洋投入処分を行う特別管理産業廃棄物の量	0 t	認定熱回収業者以外の熱回収を行う業者への処理委託量	0 t

電子情報処理組織の使用に関する事項

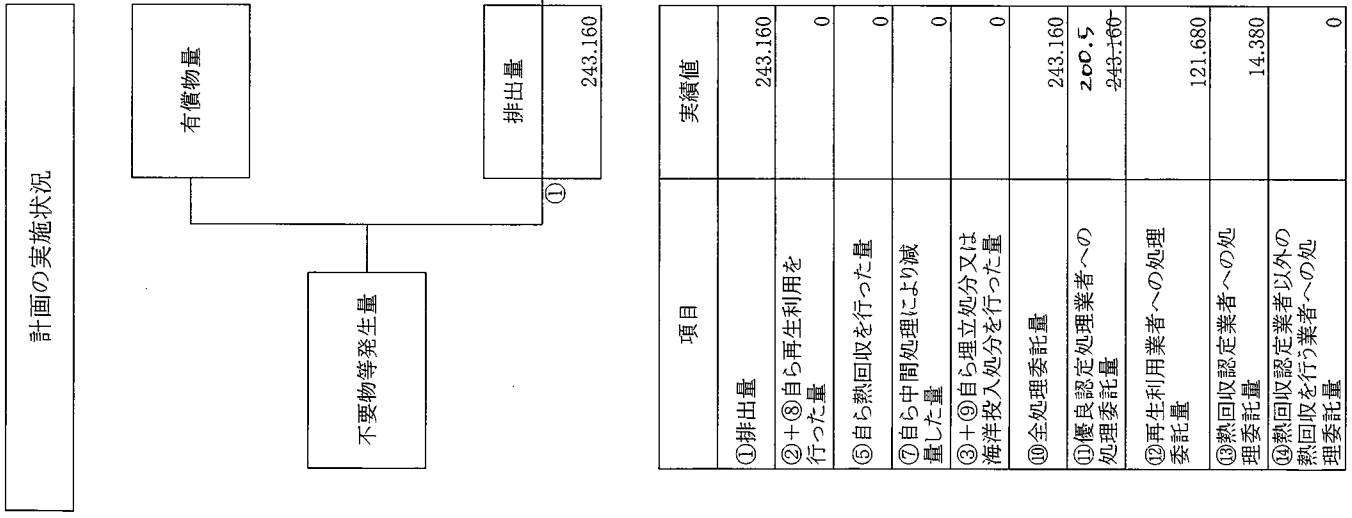
特別管理産業廃棄物排出量 (ポリ塩化ビフェニル廃棄物を除く)	前々年度 356.478 t 前年度 327.869 t
-----------------------------------	---------------------------------

(電子情報処理組織の使用に関して実施した取組)

2021年度中には電子マニフェスを始められるよう、具体的な準備を行った。処理業者についても電子マニフェスト対応可能な事業者との契約を行った。

※事務処理欄

(特別管理産業廃棄物の種類：①引火性廃油)



有償物量	
不要物等発生量	
排出量	243,160

項目	実績値
①排出量	243,160
②+③自ら再生利用を行った量	0
⑤自ら熱回収を行った量	0
⑦自ら中間処理により減量した量	0
③+④自ら埋立処分又は海洋投入処分を行った量	0
⑩全処理委託量	243,160
⑪優良認定処理業者への処理委託量	200,5243+160-
⑫再生利用業者への処理委託量	121,680
⑬熱回収認定業者への処理委託量	14,380
⑭熱回収認定業者以外の熱回収を行う業者への処理委託量	0

②自ら直接再生利用した量	0
--------------	---

③自ら直接埋立処分又は海洋投入処分した量	0
----------------------	---

④自ら中間処理した量	0
------------	---

⑤④のうち熱回収を行った量	0
---------------	---

⑥自ら中間処理した後の残さ量	0
----------------	---

⑦自ら中間処理により減量した量	0
-----------------	---

⑧自ら中間処理した後再生利用した量	0
-------------------	---

⑨自ら中間処理した後自ら埋立処分又は海洋投入処分した量	0
-----------------------------	---

⑩直接及び自ら中間処理した後の処理委託量	243,160
----------------------	---------

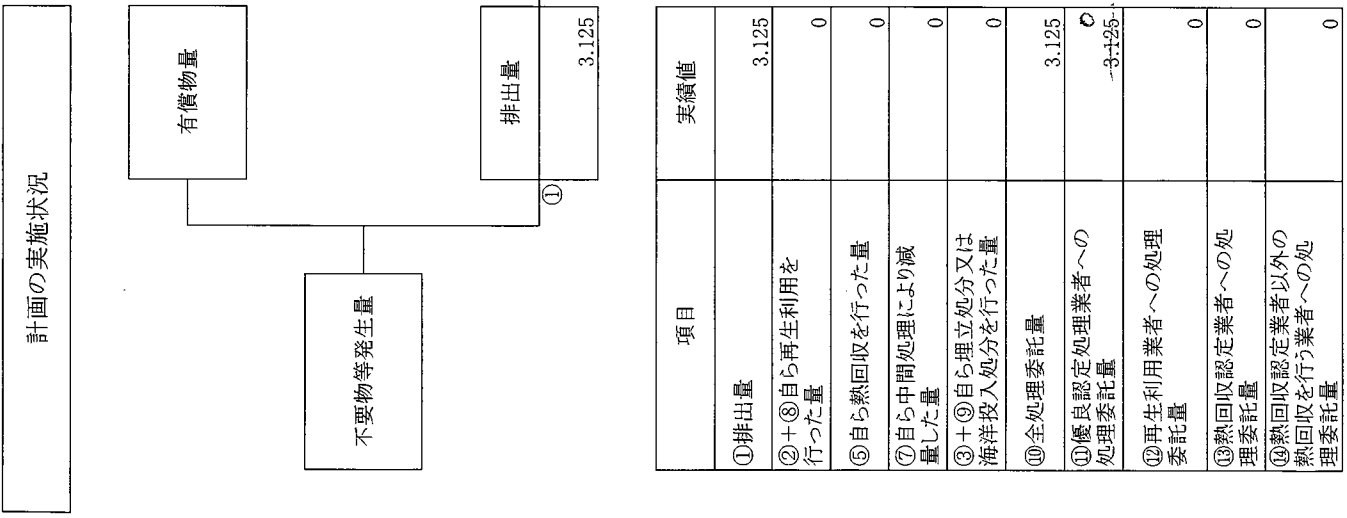
⑪⑩のうち優良認定処理業者への処理委託量	200,5243+160-
----------------------	---------------

⑫⑩のうち再生利用業者への処理委託量	121,680
--------------------	---------

⑬⑩のうち熱回収認定業者への処理委託量	14,380
---------------------	--------

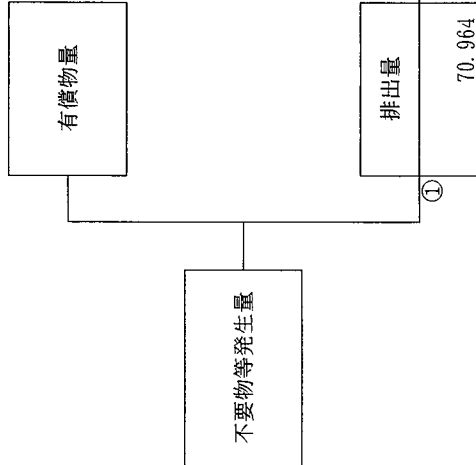
⑭⑩のうち熱回収認定業者以外の熱回収を行う業者への処理委託量	0
--------------------------------	---

(特別管理産業廃棄物の種類：②強酸)



(特別管理産業廃棄物の種類：③強アルカリ)

計画の実施状況

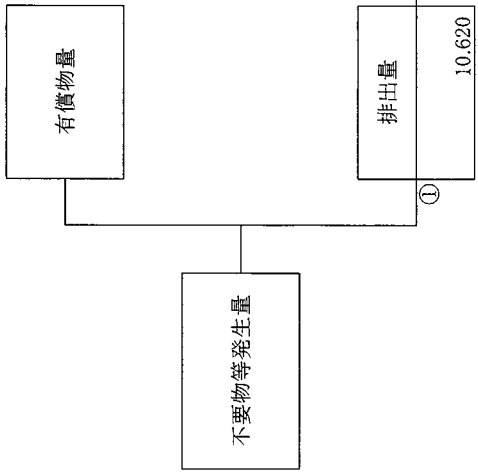


項目	実績値
①排出量	70.964
②+③自ら再生利用を行った量	0
⑤自ら熱回収を行った量	0
⑦自ら中間処理により減量した量	0
③+④自ら埋立処分又は海洋投入処分を行った量	0
⑩全処理委託量	70.964
①優良認定処理業者への処理委託量	70.964
②再生利用業者への処理委託量	70.964
③熱回収認定業者への処理委託量	0
④熱回収認定業者以外の熱回収を行う業者への処理委託量	0

②	自ら直接再生利用した量	0
③	自ら直接埋立処分又は海洋投入処分した量	0
④	自ら中間処理した量	0
⑤	④のうち熱回収を行った量	0
⑥	自ら中間処理した後の残さ量	0
⑦	自ら中間処理により減量した量	0
⑧	自ら中間処理した後の再生利用した量	0
⑨	自ら中間処理した後の埋立処分又は海洋投入処分した量	0
⑩	直接及び自ら中間処理した後の処理委託量	70.964
⑪	⑩のうち優良認定処理業者への処理委託量	70.964
⑫	⑩のうち再生利用業者への処理委託量	70.964
⑬	⑩のうち熱回収認定業者への処理委託量	0
⑭	⑩のうち熱回収認定業者以外の熱回収を行う業者への処理委託量	0

(特別管理産業廃棄物の種類：④廃油(有害))

計画の実施状況



項目	実績値
①排出量	10,620
②+③自ら再生利用を行った量	0
⑤自ら熱回収を行った量	0
⑦自ら中間処理により減量した量	0
③+④自ら埋立処分又は海洋投入処分を行った量	0
⑩全処理委託量	10,620
①優良認定処理業者への処理委託量	10,620
②再生利用業者への処理委託量	0
③熱回収認定業者への処理委託量	0
④熱回収認定業者以外の熱回収を行う業者への処理委託量	0

⑩のうち再生利用業者への処理委託量	10,620
-------------------	--------

⑩のうち熱回収認定業者への処理委託量	0
--------------------	---

⑩のうち熱回収認定業者以外の業者を行う業者への処理委託量	0
------------------------------	---

⑩のうち優良認定処理業者への処理委託量	10,620
---------------------	--------