

**大阪府子ども総合計画
「子ども・子育て支援法に基づく都道府県計画」
の進捗管理について
(令和3年度版)**

教育・保育の量の見込み及びその提供体制

◆1号認定及び2号認定(3～5歳児)について

- ・利用児童数は1号及び2号認定の利用児童数と私学助成を受ける私立幼稚園の園児数より算出。
- ・1号認定の利用児童数は「施設型給付費等の基礎資料に関する調査」による(時点は各年4月1日)。
- ・2号認定の利用児童数及び待機児童数は府内の保育所等利用待機児童数等の状況調査による(時点は各年4月1日)。
- ・私学助成を受ける私立幼稚園の園児数は「私立幼稚園の園児数」(私学課調査)による(時点は各年5月1日)。

◆3号認定(1～2歳児)及び3号認定(0歳児)について

- ・3号認定の利用児童数及び待機児童数は府内の保育所等利用待機児童数等の状況調査による(時点は各年4月1日)。

◆1号認定及び2号認定(3～5歳児)

区域	年度	計画における値			
		量の見込み			確保方策
		1号認定	2号認定	計	
大阪市	2年度	15,488	42,036	57,524	77,255
	3年度	15,049	42,417	57,466	77,816
	4年度	14,706	42,824	57,530	78,020
	5年度	14,481	43,216	57,697	78,428
	6年度	14,381	43,751	58,132	78,608
堺市	2年度	8,759	11,109	19,868	23,603
	3年度	7,857	11,665	19,522	23,494
	4年度	7,013	12,069	19,082	23,846
	5年度	6,282	12,338	18,620	24,251
	6年度	5,689	12,850	18,539	24,382
北摂	2年度	25,969	19,362	45,331	55,496
	3年度	25,238	19,597	44,835	55,938
	4年度	24,524	19,634	44,158	55,856
	5年度	23,841	19,769	43,610	56,210
	6年度	23,433	19,909	43,342	49,843
北河内	2年度	11,194	13,532	24,726	31,090
	3年度	10,652	13,552	24,204	31,098
	4年度	10,127	13,508	23,635	31,050
	5年度	9,728	13,477	23,205	31,090
	6年度	9,568	13,345	22,913	31,090
中河内	2年度	7,196	9,480	16,676	19,431
	3年度	7,044	9,455	16,499	19,569
	4年度	6,863	9,384	16,247	19,572
	5年度	6,708	9,348	16,056	19,592
	6年度	6,534	9,270	15,804	19,504
南河内	2年度	5,501	6,471	11,972	14,461
	3年度	5,257	6,394	11,651	14,335
	4年度	5,022	6,270	11,292	14,164
	5年度	4,836	6,165	11,001	14,115
	6年度	4,693	6,102	10,795	14,098
泉州	2年度	8,718	11,147	19,865	25,025
	3年度	8,334	10,943	19,277	24,117
	4年度	7,912	10,633	18,545	24,081
	5年度	7,653	10,622	18,275	23,029
	6年度	7,421	10,634	18,055	24,162
府内全域	2年度	82,825	113,137	195,962	246,361
	3年度	79,431	114,023	193,454	246,367
	4年度	76,167	114,322	190,489	246,589
	5年度	73,529	114,935	188,464	246,715
	6年度	71,719	115,861	187,580	241,687



年度	利用児童数等	
	利用児童数	待機児童数(2号)
2年度	55,908	9
3年度	55,615	2
4年度		
5年度		
6年度		
2年度	20,252	4
3年度	19,618	0
4年度		
5年度		
6年度		
2年度	45,828	5
3年度	45,133	0
4年度		
5年度		
6年度		
2年度	25,633	1
3年度	24,691	0
4年度		
5年度		
6年度		
2年度	16,513	3
3年度	16,375	0
4年度		
5年度		
6年度		
2年度	12,580	3
3年度	12,560	0
4年度		
5年度		
6年度		
2年度	20,029	3
3年度	19,387	2
4年度		
5年度		
6年度		
2年度	196,743	28
3年度	193,379	4
4年度	0	0
5年度	0	0
6年度	0	0

◆3号認定(1～2歳児)

区域	年度	計画における値	
		量の見込	確保方策
大阪市	2年度	22,018	24,749
	3年度	22,698	25,278
	4年度	23,132	25,580
	5年度	23,614	25,970
	6年度	24,075	26,333
堺市	2年度	7,063	7,189
	3年度	7,295	7,364
	4年度	7,549	7,584
	5年度	7,623	7,658
	6年度	7,678	7,721
北摂	2年度	14,703	14,235
	3年度	15,270	14,413
	4年度	15,486	14,674
	5年度	15,104	14,904
	6年度	15,208	15,208
北河内	2年度	7,387	7,558
	3年度	7,576	7,628
	4年度	7,611	7,706
	5年度	7,559	7,492
	6年度	7,231	7,513
中河内	2年度	5,558	5,690
	3年度	5,689	5,856
	4年度	5,760	5,939
	5年度	5,753	5,974
	6年度	5,740	5,974
南河内	2年度	3,938	3,696
	3年度	3,893	3,797
	4年度	3,859	3,818
	5年度	3,794	3,829
	6年度	3,725	3,854
泉州	2年度	6,692	6,475
	3年度	6,716	6,588
	4年度	6,880	6,673
	5年度	6,828	6,806
	6年度	6,755	6,906
府内全域	2年度	67,359	69,592
	3年度	69,137	70,924
	4年度	70,277	71,974
	5年度	70,275	72,633
	6年度	70,412	73,509



年度	利用児童数等	
	利用児童数	待機児童数
2年度	20,353	9
3年度	20,539	11
4年度		
5年度		
6年度		
2年度	6,818	7
3年度	6,863	0
4年度		
5年度		
6年度		
2年度	13,609	92
3年度	13,763	31
4年度		
5年度		
6年度		
2年度	8,558	28
3年度	8,711	2
4年度		
5年度		
6年度		
2年度	5,521	31
3年度	5,626	0
4年度		
5年度		
6年度		
2年度	3,792	25
3年度	3,875	30
4年度		
5年度		
6年度		
2年度	6,454	109
3年度	6,384	76
4年度		
5年度		
6年度		
2年度	65,105	301
3年度	65,761	150
4年度	0	0
5年度	0	0
6年度	0	0

◆3号認定(0歳児)

区域	年度	計画における値	
		量の見込	確保方策
大阪市	2年度	4,383	6,297
	3年度	4,610	6,455
	4年度	4,809	6,551
	5年度	5,041	6,622
	6年度	5,284	6,702
堺市	2年度	1,808	1,878
	3年度	1,969	1,996
	4年度	2,121	2,124
	5年度	2,259	2,262
	6年度	2,388	2,391
北摂	2年度	3,307	3,510
	3年度	3,344	3,622
	4年度	3,380	3,624
	5年度	3,414	3,661
	6年度	3,445	3,661
北河内	2年度	2,484	2,826
	3年度	2,502	2,843
	4年度	2,507	2,848
	5年度	2,496	2,848
	6年度	2,465	2,848
中河内	2年度	1,270	1,435
	3年度	1,272	1,435
	4年度	1,275	1,472
	5年度	1,275	1,493
	6年度	1,276	1,493
南河内	2年度	975	1,066
	3年度	1,090	1,060
	4年度	922	1,139
	5年度	897	1,093
	6年度	872	1,127
泉州	2年度	1,847	2,021
	3年度	1,140	2,044
	4年度	1,130	1,400
	5年度	1,126	1,428
	6年度	1,120	1,448
府内 全域	2年度	16,074	19,033
	3年度	15,927	19,455
	4年度	16,144	19,158
	5年度	16,508	19,407
	6年度	16,850	19,670



年度	利用児童数等	
	利用児童数	待機児童数
2年度	3,721	2
3年度	3,363	1
4年度		
5年度		
6年度		
2年度	1,358	0
3年度	1,326	0
4年度		
5年度		
6年度		
2年度	2,580	1
3年度	2,591	1
4年度		
5年度		
6年度		
2年度	1,476	1
3年度	1,431	0
4年度		
5年度		
6年度		
2年度	1,169	4
3年度	1,112	0
4年度		
5年度		
6年度		
2年度	657	2
3年度	641	0
4年度		
5年度		
6年度		
2年度	1,038	9
3年度	992	2
4年度		
5年度		
6年度		
2年度	11,999	19
3年度	11,456	4
4年度	0	0
5年度	0	0
6年度	0	0

教育・保育の一体的提供及びその推進体制

◆認定こども園の目標設置数及び設置時期

		認定こども園の目標設置数及び設置時期				
		2年度	3年度	4年度	5年度	6年度
大阪市	幼保連携型	5	2	0	19	10
	それ以外	8	0	0	0	0
	計	13	2	0	19	10
堺市	幼保連携型	0	0	0	0	3
	それ以外	1	6	1	0	2
	計	1	6	1	0	5
北摂	幼保連携型	4	5	2	4	1
	それ以外	2	2	4	6	6
	計	6	7	6	10	7
北河内	幼保連携型	3	1	2	0	0
	それ以外	3	0	0	0	0
	計	6	1	2	0	0
中河内	幼保連携型	2	8	10	0	7
	それ以外	0	0	0	0	0
	計	2	8	10	0	7
南河内	幼保連携型	4	3	2	0	0
	それ以外	3	1	0	0	0
	計	7	4	2	0	0
泉州	幼保連携型	1	1	2	4	3
	それ以外	1	1	0	0	0
	計	2	2	2	4	3
府内全域	幼保連携型	19	20	18	27	24
	それ以外	18	10	5	6	8
	計	37	30	23	33	32



新たに認定こども園となった施設				
2年度	3年度	4年度	5年度	6年度
5	3			
8	3			
13	6			
2	6			
1	2			
3	8			
9	11			
4	2			
13	13			
6	2			
3	0			
9	2			
2	5			
2	0			
4	5			
4	4			
2	1			
6	5			
2	3			
1	1			
3	4			
30	34	0	0	0
21	9	0	0	0
51	43	0	0	0

(参考)施設数の合計(R3.4時点)

	施設数
幼保連携型認定こども園	609ヶ所
幼稚園型認定こども園	109ヶ所
保育所型認定こども園	32ヶ所

計 750ヶ所

地域子ども・子育て支援事業の量の見込み及びその提供体制

◆「実績及び見込」欄は、「市町村子ども・子育て支援事業計画における子育て支援施策の実施状況にかかる調査」(令和3年11月15日実施)による。

◆利用者支援事業


区域	年度	計画における値	
		量の見込み	確保方策
		(か所)	(か所)
大阪市	2年度	24	24
	3年度	24	24
	4年度	24	24
	5年度	24	24
	6年度	24	24
	堺市	2年度	18
堺市	3年度	18	18
	4年度	18	18
	5年度	18	18
	6年度	18	18
	北摂	2年度	31
北摂	3年度	31	31
	4年度	31	31
	5年度	31	31
	6年度	31	31
	北河内	2年度	17
北河内	3年度	17	17
	4年度	17	17
	5年度	17	17
	6年度	17	17
	中河内	2年度	8
中河内	3年度	8	8
	4年度	8	8
	5年度	8	8
	6年度	8	8
	南河内	2年度	16
南河内	3年度	16	16
	4年度	16	16
	5年度	16	16
	6年度	16	16
	泉州	2年度	32
泉州	3年度	32	32
	4年度	32	32
	5年度	33	33
	6年度	33	33
	府内全域	2年度	146
府内全域	3年度	146	146
	4年度	146	146
	5年度	147	147
	6年度	147	147



実績及び見込	
年度	か所数
2年度実績	24
3年度見込	24
4年度見込	
5年度見込	
6年度見込	
2年度実績	19
3年度見込	20
4年度見込	
5年度見込	
6年度見込	
2年度実績	31
3年度見込	32
4年度見込	
5年度見込	
6年度見込	
2年度実績	18
3年度見込	18
4年度見込	
5年度見込	
6年度見込	
2年度実績	11
3年度見込	11
4年度見込	
5年度見込	
6年度見込	
2年度実績	16
3年度見込	16
4年度見込	
5年度見込	
6年度見込	
2年度実績	32
3年度見込	34
4年度見込	
5年度見込	
6年度見込	
2年度実績	151
3年度見込	155
4年度見込	
5年度見込	
6年度見込	

◆時間外保育事業


区域	年度	計画における値	
		量の見込み	確保方策
		(人)	(人)
大阪市	2年度	16,696	20,340
	3年度	17,251	20,789
	4年度	17,696	20,998
	5年度	18,134	21,294
	6年度	18,565	21,491
堺市	2年度	7,720	7,720
	3年度	7,570	7,570
	4年度	7,430	7,430
	5年度	7,280	7,280
	6年度	7,190	7,190
北摂	2年度	14,629	20,265
	3年度	14,564	20,444
	4年度	14,497	20,650
	5年度	14,528	20,802
	6年度	14,552	21,003
北河内	2年度	12,093	12,601
	3年度	12,080	12,598
	4年度	12,034	12,570
	5年度	11,991	12,542
	6年度	11,825	12,386
中河内	2年度	9,052	9,812
	3年度	8,963	9,782
	4年度	8,888	9,724
	5年度	8,802	9,660
	6年度	8,727	9,603
南河内	2年度	8,184	8,277
	3年度	8,109	8,220
	4年度	8,010	8,141
	5年度	7,897	8,067
	6年度	7,806	7,988
泉州	2年度	9,139	9,417
	3年度	9,069	9,352
	4年度	9,031	9,331
	5年度	9,202	9,533
	6年度	9,335	9,674
府内 全域	2年度	77,513	88,432
	3年度	77,606	88,755
	4年度	77,586	88,844
	5年度	77,834	89,178
	6年度	78,000	89,335



実績及び見込	
年度	実人数
2年度実績	13,407
3年度見込	17,251
4年度見込	
5年度見込	
6年度見込	
2年度実績	6,210
3年度見込	6,368
4年度見込	
5年度見込	
6年度見込	
2年度実績	9,039
3年度見込	9,786
4年度見込	
5年度見込	
6年度見込	
2年度実績	10,167
3年度見込	11,628
4年度見込	
5年度見込	
6年度見込	
2年度実績	6,333
3年度見込	6,965
4年度見込	
5年度見込	
6年度見込	
2年度実績	4,621
3年度見込	8,326
4年度見込	
5年度見込	
6年度見込	
2年度実績	5,423
3年度見込	4,952
4年度見込	
5年度見込	
6年度見込	
2年度実績	55,200
3年度見込	65,276
4年度見込	
5年度見込	
6年度見込	

◆放課後児童健全育成事業


区域	年度	計画における値	
		量の見込み	確保方策
		(人)	(人)
大阪市	2年度	48,046	48,046
	3年度	47,783	47,783
	4年度	47,641	47,641
	5年度	47,392	47,392
	6年度	46,948	46,948
堺市	2年度	12,625	12,625
	3年度	13,556	13,556
	4年度	14,498	14,498
	5年度	15,516	15,516
	6年度	16,365	16,365
北摂	2年度	22,156	19,868
	3年度	22,748	20,625
	4年度	23,461	21,412
	5年度	23,980	22,045
	6年度	24,108	24,364
北河内	2年度	12,672	12,787
	3年度	12,781	12,986
	4年度	12,986	13,274
	5年度	13,114	13,481
	6年度	13,113	13,594
中河内	2年度	9,180	9,434
	3年度	9,248	9,334
	4年度	9,308	9,534
	5年度	9,380	9,734
	6年度	9,449	9,334
南河内	2年度	6,096	6,221
	3年度	6,109	6,238
	4年度	6,066	6,198
	5年度	6,011	6,149
	6年度	5,893	6,051
泉州	2年度	9,767	9,877
	3年度	9,689	9,943
	4年度	9,581	9,991
	5年度	7,694	10,027
	6年度	9,204	10,011
府内 全域	2年度	120,542	118,858
	3年度	121,914	120,465
	4年度	123,541	122,548
	5年度	123,087	124,344
	6年度	125,080	126,667



実績及び見込	
年度	登録児童数
2年度実績	6,201
3年度見込	6,079
4年度見込	
5年度見込	
6年度見込	
2年度実績	11,758
3年度見込	10,444
4年度見込	
5年度見込	
6年度見込	
2年度実績	18,880
3年度見込	18,792
4年度見込	
5年度見込	
6年度見込	
2年度実績	12,158
3年度見込	11,849
4年度見込	
5年度見込	
6年度見込	
2年度実績	8,803
3年度見込	8,387
4年度見込	
5年度見込	
6年度見込	
2年度実績	6,005
3年度見込	6,049
4年度見込	
5年度見込	
6年度見込	
2年度実績	9,840
3年度見込	9,299
4年度見込	
5年度見込	
6年度見込	
2年度実績	73,645
3年度見込	70,899
4年度見込	
5年度見込	
6年度見込	

◆病児保育事業


区域	年度	計画における値	
		量の見込み	確保方策
		(人日)	(人日)
大阪市	2年度	43,157	43,157
	3年度	43,275	43,275
	4年度	43,208	43,208
	5年度	43,234	43,234
	6年度	43,360	43,360
堺市	2年度	3,743	3,743
	3年度	3,668	3,668
	4年度	3,600	3,600
	5年度	3,526	3,526
	6年度	3,481	3,481
北摂	2年度	48,607	69,956
	3年度	48,930	70,100
	4年度	49,123	70,804
	5年度	50,479	71,947
	6年度	51,191	72,503
北河内	2年度	21,298	37,562
	3年度	21,023	38,719
	4年度	20,637	38,657
	5年度	20,309	38,618
	6年度	20,043	38,587
中河内	2年度	10,371	12,840
	3年度	10,336	12,840
	4年度	10,304	12,840
	5年度	10,270	12,840
	6年度	10,245	14,280
南河内	2年度	10,338	12,059
	3年度	10,220	12,002
	4年度	10,074	11,931
	5年度	9,918	11,816
	6年度	9,812	11,743
泉州	2年度	9,560	10,417
	3年度	9,445	10,281
	4年度	9,266	10,152
	5年度	9,104	10,015
	6年度	8,988	9,895
府内 全域	2年度	147,074	189,734
	3年度	146,897	190,885
	4年度	146,212	191,192
	5年度	146,840	191,996
	6年度	147,120	193,849



実績及び見込	
年度	人日
2年度実績	5,001
3年度見込	11,280
4年度見込	
5年度見込	
6年度見込	
2年度実績	161
3年度見込	1,407
4年度見込	
5年度見込	
6年度見込	
2年度実績	72,234
3年度見込	79,609
4年度見込	
5年度見込	
6年度見込	
2年度実績	13,636
3年度見込	20,263
4年度見込	
5年度見込	
6年度見込	
2年度実績	4,055
3年度見込	5,575
4年度見込	
5年度見込	
6年度見込	
2年度実績	10,698
3年度見込	11,938
4年度見込	
5年度見込	
6年度見込	
2年度実績	6,732
3年度見込	11,044
4年度見込	
5年度見込	
6年度見込	
2年度実績	112,517
3年度見込	141,116
4年度見込	
5年度見込	
6年度見込	

◆地域子育て支援拠点事業

区域	年度	計画における値	
		量の見込み	確保方策
		(人回)	(か所)
大阪市	2年度	469,506	141
	3年度	463,076	141
	4年度	453,085	141
	5年度	445,231	141
	6年度	437,751	138
堺市	2年度	13,495	45
	3年度	13,436	45
	4年度	13,395	45
	5年度	13,136	45
	6年度	12,859	45
北摂	2年度	574,797	99
	3年度	573,569	100
	4年度	575,179	104
	5年度	574,396	105
	6年度	574,899	105
北河内	2年度	408,786	51
	3年度	404,563	51
	4年度	400,034	52
	5年度	392,810	53
	6年度	385,893	54
中河内	2年度	141,771	49
	3年度	139,604	49
	4年度	136,881	50
	5年度	134,020	50
	6年度	131,101	50
南河内	2年度	176,871	43
	3年度	175,471	43
	4年度	173,813	43
	5年度	172,132	43
	6年度	171,235	43
泉州	2年度	178,552	43
	3年度	177,066	43
	4年度	175,468	43
	5年度	171,831	44
	6年度	167,736	44
府内 全域	2年度	1,963,778	471
	3年度	1,946,785	472
	4年度	1,927,855	478
	5年度	1,903,556	481
	6年度	1,881,474	479



実績及び見込	
年度	か所数
2年度実績	119
3年度見込	129
4年度見込	
5年度見込	
6年度見込	
2年度実績	43
3年度見込	43
4年度見込	
5年度見込	
6年度見込	
2年度実績	97
3年度見込	100
4年度見込	
5年度見込	
6年度見込	
2年度実績	51
3年度見込	51
4年度見込	
5年度見込	
6年度見込	
2年度実績	50
3年度見込	47
4年度見込	
5年度見込	
6年度見込	
2年度実績	43
3年度見込	43
4年度見込	
5年度見込	
6年度見込	
2年度実績	42
3年度見込	41
4年度見込	
5年度見込	
6年度見込	
2年度実績	445
3年度見込	454
4年度見込	
5年度見込	
6年度見込	

◆子育て短期支援事業(ショートステイ)

区域	年度	計画における値	
		量の見込み	確保方策
		(人日)	(人日)
大阪市	2年度	1,230	1,230
	3年度	1,232	1,232
	4年度	1,218	1,218
	5年度	1,227	1,227
	6年度	1,227	1,227
堺市	2年度	246	246
	3年度	242	242
	4年度	237	237
	5年度	232	232
	6年度	229	229
北摂	2年度	1,017	968
	3年度	1,011	964
	4年度	1,004	958
	5年度	998	998
	6年度	995	995
北河内	2年度	1,038	1,038
	3年度	1,039	1,039
	4年度	1,040	1,040
	5年度	1,041	1,041
	6年度	1,044	1,044
中河内	2年度	1,317	1,460
	3年度	1,288	1,460
	4年度	1,284	1,460
	5年度	1,254	1,460
	6年度	1,223	1,460
南河内	2年度	197	340
	3年度	197	336
	4年度	195	332
	5年度	195	328
	6年度	195	328
泉州	2年度	340	536
	3年度	345	535
	4年度	347	534
	5年度	349	533
	6年度	353	533
府内 全域	2年度	5,385	5,818
	3年度	5,354	5,808
	4年度	5,325	5,779
	5年度	5,296	5,819
	6年度	5,266	5,816



実績及び見込	
年度	人日
2年度実績	352
3年度見込	1,232
4年度見込	
5年度見込	
6年度見込	
2年度実績	197
3年度見込	242
4年度見込	
5年度見込	
6年度見込	
2年度実績	428
3年度見込	586
4年度見込	
5年度見込	
6年度見込	
2年度実績	806
3年度見込	1,144
4年度見込	
5年度見込	
6年度見込	
2年度実績	192
3年度見込	260
4年度見込	
5年度見込	
6年度見込	
2年度実績	160
3年度見込	205
4年度見込	
5年度見込	
6年度見込	
2年度実績	67
3年度見込	173
4年度見込	
5年度見込	
6年度見込	
2年度実績	2,202
3年度見込	3,842
4年度見込	
5年度見込	
6年度見込	

◆一時預かり事業(幼稚園の在園児)


区域	年度	計画における値	
		量の見込み	確保方策
		(人日)	(人日)
大阪市	2年度	1,132,933	1,132,933
	3年度	1,100,777	1,100,777
	4年度	1,075,687	1,075,687
	5年度	1,059,313	1,059,313
	6年度	1,051,824	1,051,824
堺市	2年度	129,078	129,078
	3年度	124,724	124,724
	4年度	120,712	120,712
	5年度	117,212	117,212
	6年度	116,712	116,712
北摂	2年度	965,672	1,216,685
	3年度	952,440	1,227,839
	4年度	930,864	1,239,121
	5年度	918,215	1,240,207
	6年度	909,854	1,253,446
北河内	2年度	496,741	711,283
	3年度	493,898	711,419
	4年度	489,945	711,296
	5年度	488,474	712,046
	6年度	488,151	712,967
中河内	2年度	186,827	212,016
	3年度	184,167	217,382
	4年度	182,030	216,141
	5年度	180,005	214,966
	6年度	178,295	213,897
南河内	2年度	179,434	187,579
	3年度	175,777	190,451
	4年度	171,366	188,570
	5年度	167,977	186,265
	6年度	165,332	184,467
泉州	2年度	252,913	394,412
	3年度	245,621	392,424
	4年度	235,670	388,340
	5年度	233,904	386,177
	6年度	231,449	384,361
府内 全域	2年度	3,343,598	3,983,986
	3年度	3,277,404	3,965,016
	4年度	3,206,274	3,939,867
	5年度	3,165,100	3,916,186
	6年度	3,141,617	3,917,674



実績及び見込	
年度	人日
2年度実績	881,362
3年度見込	875,940
4年度見込	
5年度見込	
6年度見込	
2年度実績	117,223
3年度見込	119,368
4年度見込	
5年度見込	
6年度見込	
2年度実績	360,534
3年度見込	414,164
4年度見込	
5年度見込	
6年度見込	
2年度実績	426,745
3年度見込	452,986
4年度見込	
5年度見込	
6年度見込	
2年度実績	194,933
3年度見込	217,605
4年度見込	
5年度見込	
6年度見込	
2年度実績	142,355
3年度見込	151,398
4年度見込	
5年度見込	
6年度見込	
2年度実績	155,895
3年度見込	210,725
4年度見込	
5年度見込	
6年度見込	
2年度実績	2,279,047
3年度見込	2,442,186
4年度見込	
5年度見込	
6年度見込	

◆一時預かり事業(幼稚園の在園児以外)


区域	年度	計画における値	
		量の見込み	確保方策
		(人日)	(人日)
大阪市	2年度	107,241	107,241
	3年度	107,640	107,640
	4年度	107,279	107,279
	5年度	107,296	107,296
	6年度	107,411	107,411
堺市	2年度	23,036	23,036
	3年度	21,781	21,781
	4年度	20,626	20,626
	5年度	19,551	19,551
	6年度	18,558	18,558
北摂	2年度	165,123	193,051
	3年度	164,534	194,366
	4年度	163,550	193,549
	5年度	162,894	196,568
	6年度	162,589	198,126
北河内	2年度	67,347	104,662
	3年度	66,157	104,694
	4年度	65,027	104,654
	5年度	64,163	104,659
	6年度	63,045	104,469
中河内	2年度	71,755	107,182
	3年度	71,271	107,182
	4年度	69,545	109,582
	5年度	67,890	109,582
	6年度	66,040	109,582
南河内	2年度	35,218	32,579
	3年度	34,423	32,190
	4年度	33,558	31,794
	5年度	32,713	34,294
	6年度	31,815	33,764
泉州	2年度	17,866	20,942
	3年度	17,750	20,898
	4年度	17,592	20,807
	5年度	17,481	20,746
	6年度	17,349	20,694
府内 全域	2年度	487,586	588,693
	3年度	483,556	588,751
	4年度	477,177	588,291
	5年度	471,988	592,696
	6年度	466,807	592,604



実績及び見込	
年度	人日
2年度実績	63,433
3年度見込	90,061
4年度見込	
5年度見込	
6年度見込	
2年度実績	14,590
3年度見込	23,096
4年度見込	
5年度見込	
6年度見込	
2年度実績	63,816
3年度見込	61,022
4年度見込	
5年度見込	
6年度見込	
2年度実績	34,800
3年度見込	52,339
4年度見込	
5年度見込	
6年度見込	
2年度実績	23,982
3年度見込	24,244
4年度見込	
5年度見込	
6年度見込	
2年度実績	19,727
3年度見込	23,211
4年度見込	
5年度見込	
6年度見込	
2年度実績	18,558
3年度見込	15,885
4年度見込	
5年度見込	
6年度見込	
2年度実績	238,906
3年度見込	289,858
4年度見込	
5年度見込	
6年度見込	

◆ファミリー・サポート・センター事業(就学児のみ)

区域	年度	計画における値	
		量の見込み	確保方策
		(人日)	(人日)
大阪市	2年度	3,438	3,438
	3年度	3,435	3,435
	4年度	3,438	3,438
	5年度	3,428	3,428
	6年度	3,404	3,404
堺市	2年度	7,642	7,642
	3年度	7,479	7,479
	4年度	7,299	7,299
	5年度	7,157	7,157
	6年度	6,959	6,959
北摂	2年度	8,564	9,054
	3年度	8,510	9,083
	4年度	8,454	9,083
	5年度	8,372	9,105
	6年度	8,332	9,136
北河内	2年度	5,668	5,753
	3年度	5,668	5,761
	4年度	5,699	5,801
	5年度	5,718	5,824
	6年度	5,681	5,794
中河内	2年度	1,793	2,273
	3年度	1,779	2,267
	4年度	1,769	2,261
	5年度	1,757	2,255
	6年度	1,748	2,250
南河内	2年度	1,727	1,838
	3年度	1,700	1,814
	4年度	1,670	1,787
	5年度	1,652	1,772
	6年度	1,593	1,719
泉州	2年度	3,256	6,679
	3年度	3,204	6,541
	4年度	3,160	6,501
	5年度	3,122	6,471
	6年度	3,077	6,431
府内 全域	2年度	32,088	36,677
	3年度	31,775	36,380
	4年度	31,489	36,170
	5年度	31,206	36,012
	6年度	30,794	35,693



実績及び見込	
年度	人日
2年度実績	1,886
3年度見込	1,425
4年度見込	
5年度見込	
6年度見込	
2年度実績	3,759
3年度見込	4,730
4年度見込	
5年度見込	
6年度見込	
2年度実績	4,408
3年度見込	4,607
4年度見込	
5年度見込	
6年度見込	
2年度実績	4,523
3年度見込	4,700
4年度見込	
5年度見込	
6年度見込	
2年度実績	2,360
3年度見込	1,952
4年度見込	
5年度見込	
6年度見込	
2年度実績	1,673
3年度見込	1,120
4年度見込	
5年度見込	
6年度見込	
2年度実績	3,650
3年度見込	3,119
4年度見込	
5年度見込	
6年度見込	
2年度実績	22,259
3年度見込	21,653
4年度見込	
5年度見込	
6年度見込	

◆乳児家庭全戸訪問事業

区域	年度	計画における値
		量の見込み (人)
大阪市	2年度	19,854
	3年度	19,938
	4年度	19,865
	5年度	19,939
	6年度	20,049
堺市	2年度	6,283
	3年度	6,173
	4年度	6,054
	5年度	5,929
	6年度	5,793
北摂	2年度	14,016
	3年度	13,977
	4年度	13,964
	5年度	13,933
	6年度	13,923
北河内	2年度	7,425
	3年度	7,250
	4年度	7,107
	5年度	6,963
	6年度	6,863
中河内	2年度	5,724
	3年度	5,579
	4年度	5,435
	5年度	5,283
	6年度	5,138
南河内	2年度	3,547
	3年度	3,443
	4年度	3,354
	5年度	3,259
	6年度	3,193
泉州	2年度	6,243
	3年度	6,122
	4年度	5,991
	5年度	5,865
	6年度	5,747
府内 全域	2年度	63,092
	3年度	62,482
	4年度	61,770
	5年度	61,171
	6年度	60,706



年度	実績及び見込
	人
2年度実績	17,817
3年度見込	17,817
4年度見込	
5年度見込	
6年度見込	
2年度実績	4,743
3年度見込	5,800
4年度見込	
5年度見込	
6年度見込	
2年度実績	10,632
3年度見込	14,644
4年度見込	
5年度見込	
6年度見込	
2年度実績	6,133
3年度見込	6,303
4年度見込	
5年度見込	
6年度見込	
2年度実績	5,180
3年度見込	5,201
4年度見込	
5年度見込	
6年度見込	
2年度実績	3,207
3年度見込	3,430
4年度見込	
5年度見込	
6年度見込	
2年度実績	5,100
3年度見込	5,096
4年度見込	
5年度見込	
6年度見込	
2年度実績	52,812
3年度見込	58,291
4年度見込	
5年度見込	
6年度見込	

◆養育支援訪問事業

区域	年度	計画における値
		量の見込み
		(人回)
大阪市	2年度	1,433
	3年度	1,526
	4年度	1,624
	5年度	1,735
	6年度	1,858
堺市	2年度	73
	3年度	72
	4年度	71
	5年度	69
	6年度	68
北摂	2年度	1,968
	3年度	1,973
	4年度	1,974
	5年度	1,979
	6年度	1,982
北河内	2年度	1,158
	3年度	1,162
	4年度	1,163
	5年度	1,164
	6年度	1,165
中河内	2年度	119
	3年度	119
	4年度	119
	5年度	119
	6年度	119
南河内	2年度	554
	3年度	555
	4年度	554
	5年度	554
	6年度	554
泉州	2年度	1,605
	3年度	1,558
	4年度	1,505
	5年度	1,470
	6年度	1,441
府内 全域	2年度	6,910
	3年度	6,965
	4年度	7,010
	5年度	7,090
	6年度	7,187



年度	実績及び見込
	人回
2年度実績	918
3年度見込	961
4年度見込	
5年度見込	
6年度見込	
2年度実績	599
3年度見込	710
4年度見込	
5年度見込	
6年度見込	
2年度実績	2,422
3年度見込	2,611
4年度見込	
5年度見込	
6年度見込	
2年度実績	1,517
3年度見込	1,395
4年度見込	
5年度見込	
6年度見込	
2年度実績	114
3年度見込	240
4年度見込	
5年度見込	
6年度見込	
2年度実績	568
3年度見込	678
4年度見込	
5年度見込	
6年度見込	
2年度実績	1,311
3年度見込	1,189
4年度見込	
5年度見込	
6年度見込	
2年度実績	7,449
3年度見込	7,784
4年度見込	
5年度見込	
6年度見込	

◆妊産婦健診

区域	年度	計画における値
		量の見込み
		(人回)
大阪市	2年度	277,694
	3年度	278,781
	4年度	277,769
	5年度	278,727
	6年度	280,076
堺市	2年度	100,528
	3年度	98,768
	4年度	96,864
	5年度	94,864
	6年度	92,688
北摂	2年度	185,697
	3年度	185,222
	4年度	185,499
	5年度	185,023
	6年度	185,305
北河内	2年度	77,460
	3年度	75,672
	4年度	74,258
	5年度	72,948
	6年度	71,815
中河内	2年度	80,093
	3年度	78,209
	4年度	76,141
	5年度	74,095
	6年度	72,011
南河内	2年度	40,479
	3年度	39,364
	4年度	38,378
	5年度	36,327
	6年度	35,631
泉州	2年度	78,863
	3年度	77,194
	4年度	75,489
	5年度	73,913
	6年度	72,387
府内 全域	2年度	840,814
	3年度	833,210
	4年度	824,398
	5年度	815,897
	6年度	809,913



年度	実績及び見込
	人回
2年度実績	259,189
3年度見込	260,771
4年度見込	
5年度見込	
6年度見込	
2年度実績	79,558
3年度見込	80,000
4年度見込	
5年度見込	
6年度見込	
2年度実績	171,406
3年度見込	173,867
4年度見込	
5年度見込	
6年度見込	
2年度実績	97,649
3年度見込	93,277
4年度見込	
5年度見込	
6年度見込	
2年度実績	73,148
3年度見込	74,556
4年度見込	
5年度見込	
6年度見込	
2年度実績	45,025
3年度見込	45,160
4年度見込	
5年度見込	
6年度見込	
2年度実績	69,958
3年度見込	65,384
4年度見込	
5年度見込	
6年度見込	
2年度実績	795,933
3年度見込	793,015
4年度見込	
5年度見込	
6年度見込	

◆子どもを守るための地域ネットワーク機能強化事業

区域	年度	計画における値 (実施市町村数)
大阪市	2年度	1
	3年度	1
	4年度	1
	5年度	1
	6年度	1
堺市	2年度	1
	3年度	1
	4年度	1
	5年度	1
	6年度	1
北摂	2年度	7
	3年度	7
	4年度	7
	5年度	7
	6年度	7
北河内	2年度	7
	3年度	7
	4年度	7
	5年度	7
	6年度	7
中河内	2年度	2
	3年度	2
	4年度	2
	5年度	2
	6年度	2
南河内	2年度	7
	3年度	7
	4年度	7
	5年度	7
	6年度	7
泉州	2年度	9
	3年度	9
	4年度	9
	5年度	9
	6年度	9
府内 全域	2年度	34
	3年度	34
	4年度	34
	5年度	34
	6年度	34



年度	実績及び見込
	実施市町村数
2年度実績	1
3年度見込	1
4年度見込	
5年度見込	
6年度見込	
2年度実績	1
3年度見込	1
4年度見込	
5年度見込	
6年度見込	
2年度実績	8
3年度見込	8
4年度見込	
5年度見込	
6年度見込	
2年度実績	7
3年度見込	7
4年度見込	
5年度見込	
6年度見込	
2年度実績	3
3年度見込	3
4年度見込	
5年度見込	
6年度見込	
2年度実績	5
3年度見込	6
4年度見込	
5年度見込	
6年度見込	
2年度実績	11
3年度見込	11
4年度見込	
5年度見込	
6年度見込	
2年度実績	36
3年度見込	37
4年度見込	
5年度見込	
6年度見込	

◆実費徴収に伴う補足給付事業

区域	年度	計画における値 (実施市町村数)
大阪市	2年度	1
	3年度	1
	4年度	1
	5年度	1
	6年度	1
堺市	2年度	1
	3年度	1
	4年度	1
	5年度	1
	6年度	1
北摂	2年度	8
	3年度	8
	4年度	8
	5年度	8
	6年度	8
北河内	2年度	6
	3年度	6
	4年度	6
	5年度	6
	6年度	6
中河内	2年度	2
	3年度	2
	4年度	2
	5年度	2
	6年度	2
南河内	2年度	7
	3年度	7
	4年度	7
	5年度	7
	6年度	7
泉州	2年度	7
	3年度	7
	4年度	7
	5年度	7
	6年度	7
府内 全域	2年度	32
	3年度	32
	4年度	32
	5年度	32
	6年度	32



年度	実績及び見込	
	実施市町村数	
2年度実績		1
3年度見込		1
4年度見込		
5年度見込		
6年度見込		
2年度実績		1
3年度見込		1
4年度見込		
5年度見込		
6年度見込		
2年度実績		9
3年度見込		9
4年度見込		
5年度見込		
6年度見込		
2年度実績		7
3年度見込		7
4年度見込		
5年度見込		
6年度見込		
2年度実績		3
3年度見込		3
4年度見込		
5年度見込		
6年度見込		
2年度実績		7
3年度見込		7
4年度見込		
5年度見込		
6年度見込		
2年度実績		9
3年度見込		9
4年度見込		
5年度見込		
6年度見込		
2年度実績		37
3年度見込		37
4年度見込		
5年度見込		
6年度見込		

◆多様な主体の参入促進事業

区域	年度	計画における値 (実施市町村数)
大阪市	2年度	1
	3年度	1
	4年度	1
	5年度	1
	6年度	1
堺市	2年度	1
	3年度	1
	4年度	1
	5年度	1
	6年度	1
北摂	2年度	5
	3年度	5
	4年度	5
	5年度	5
	6年度	5
北河内	2年度	3
	3年度	3
	4年度	3
	5年度	3
	6年度	3
中河内	2年度	2
	3年度	2
	4年度	2
	5年度	2
	6年度	2
南河内	2年度	2
	3年度	2
	4年度	2
	5年度	2
	6年度	2
泉州	2年度	0
	3年度	0
	4年度	0
	5年度	0
	6年度	0
府内 全域	2年度	14
	3年度	14
	4年度	14
	5年度	14
	6年度	14



年度	実績及び見込
	実施市町村数
2年度実績	1
3年度見込	1
4年度見込	
5年度見込	
6年度見込	
2年度実績	1
3年度見込	1
4年度見込	
5年度見込	
6年度見込	
2年度実績	4
3年度見込	6
4年度見込	
5年度見込	
6年度見込	
2年度実績	2
3年度見込	4
4年度見込	
5年度見込	
6年度見込	
2年度実績	2
3年度見込	2
4年度見込	
5年度見込	
6年度見込	
2年度実績	1
3年度見込	2
4年度見込	
5年度見込	
6年度見込	
2年度実績	1
3年度見込	3
4年度見込	
5年度見込	
6年度見込	
2年度実績	12
3年度見込	19
4年度見込	
5年度見込	
6年度見込	