

令和8年度大阪府認定調査員研修(新規研修)

「eラーニングシステム」受講申し込み方法

～一般の介護支援専門員の方～

パソコン(Microsoft Edge)から受講した場合の画面をご説明します。
タブレット等を使用する場合は、画面のデザイン等が異なります。

■受講申込みの手順

方法①

大阪府公式ホームページ【大阪府認定調査員研修(新規研修)について】上にある下記リンク先をクリックし、研修受講申込みを行ってください。



大阪府認定調査員(新規研修)お申込みはこちらをクリック

方法②

次のURLまたはQRコードにより申込みを行ってください。



https://biz.n.study.jp/external/user_regist.aspx?k=ZiMY2oT6IXWMiMe9gVl7MDZQKTfez32SAHg%2bYVypGfy1%2bHFKmRh5No9Ce01TvQLE



大阪府認定調査員研修（新規研修）の申込方法（1）

- 「アカウント登録情報入力」画面の各項目の入力説明を確認しながら、情報を入力してください。

アカウント登録情報入力

※本サイトから発信されるメールが、迷惑メールフォルダに入ったり、受信拒否される場合があります。返信メールが届かない場合は再度迷惑メールのご確認をお願い致します。

「必須項目」はすべて入力してください。
(登録画面に進めません。)

ユーザID **必須** oskpg- ユーザID
受講する際に必要なログインIDです。「oskpg-」の後に続く半角英数字を入力してください。

パスワード **必須** パスワード
受講する際に必要なパスワードです。半角数字・半角英字を組み合わせた最小8桁のパスワードを設定してください。

パスワード(確認) **必須** パスワード(確認)

氏名 **必須** 氏名
姓・名の間にスペースを入れてください。

氏名カナ **必須** 氏名カナ
姓・名の間にスペースを入れてください。

【大阪府外の介護支援専門員証】をお持ちの方は、必ず「現在の就業先名称」を記載してください。

現在の就業先名称 **任意** 現在の就業先名称
※大阪府外の介護支援専門員証をお持ちの方は必ず記載してください

就業先の事業者番号 **任意** 就業先の事業者番号
現在就業されている事業者番号を記載してください。

登録する

入力完了後、「登録する」ボタンをクリック

大阪府認定調査員研修（新規研修）の申込方法（2）

登録されたメールアドレスに「申込み受付及び研修受講前手続き」メールが届きます

【大阪府認定調査員新規研修】研修受講申込みの受付及び研修受講前手続きについて



大阪府介護支援課認定調査員研修担当 <noreply@digital-knowledge.co.jp>
宛先

●●●●様

大阪府認定調査員研修（新規研修）の研修受講申込みを受付ました。
以下の URL をクリックしてアカウント情報を有効化（本登録）してください。

https://biz.n.study.jp/external/user_main_regist.aspx?id=01DEE2C3-7DAC-4917-966F-C9004D2EB0DD&key=YHdRs9ui&sid=10

その後、eラーニングシステムへログインして、研修受講前手続きを完了してください。

■eラーニングシステム

- ・ URL : <https://biz.n.study.jp/?code=oskpg>
- ・ ログイン ID : *****
- ・ パスワード : *****

大阪府福祉部高齢介護室介護支援課利用者支援グループ
TEL : 06-6941-0351（内線 4477 または 4500）

① メール本文のURLをクリックして、
本登録を完了してください。

② URLを開き、「ログインID」及び「パスワード」を
入力してください。

大阪府認定調査員研修（新規研修）の申込方法（3）

トップページに表示されている「研修受講前手続き」をクリックしてください。

The screenshot shows the N-Academy homepage. At the top left is the N-Academy logo. Below it are navigation tabs for '学習' (Learning) and 'マイページ' (My Page). There is a search bar with 'キーワード入力' (Keyword input) and 'タグ選択' (Tag selection) fields, and a '検索' (Search) button. A callout box with a blue border and a blue arrow points to a yellow card on the page. The card has the following text: '一般の介護支援専門員の方' (For general nursing support specialists), '研修受講前手続き (資格証の提出等)' (Pre-training procedure (submission of certificates, etc.)), and a progress indicator showing '0%' for '【一般の介護支援専門員】資格証の提出等' (Submission of certificates for general nursing support specialists).

研修受講前手続きが【一般の介護支援専門員】となっていることを確認してください。クリック後、研修受講にあたって必要な情報等を入力してください。
※こちらの手続きが完了し、大阪府で受講承認されないと、認定調査員研修の受講を開始できません。

The screenshot shows the '研修受講前手続き' page. At the top left is the N-Academy logo. Below it are navigation tabs for '【一般の介護支援専門員】資格証の提出等' and '一般の介護支援専門員の方'. There is a folder icon and the text '介護支援専門員証の提出について'. A callout box with a blue border and a blue arrow points to a link labeled '受講者情報登録等' (Registration of trainee information, etc.), which is enclosed in a green dashed box. Below it is another link labeled 'こちらから「介護支援専門員証」をアップロードしてください。' (Upload your 'Nursing Support Specialist Certificate' from here).

大阪府認定調査員研修（新規研修）の申込方法（4）

① 一つ目の「受講者情報登録等」から入力してください。



🏠 / 【一般の介護支援専門員】資格証の提出等

🏠 一般の介護支援専門員の方

📁 介護支援専門員証の提出について

📄 受講者情報登録等

📄 こちらから「介護支援専門員証」をアップロードしてください。

② Q1・Q2・Q3を回答を選択後、必ず下の「確認」をクリックしてください。
次に「回答」と表示され、「終了」と表示されるまでクリックしてください。

Q3 **必須**

介護支援専門員証（写し）の提出方法を選択してください。
※必ず有効期間内の介護支援専門員証を提出してください。

- ・アップロードを選択した方：次のステップより、介護支援専門員証を提出してください。
- ・郵送または持参を選択した方：書類の提出先を「令和8年度大阪府認定調査員研修（新規研修）受講の手引き」（別紙3）に記載しています。

アップロード 郵送 持参

× 中断

👁️ 確認

📄 回答

✓ 終了

6

③ 二つ目の「こちらから「介護支援専門員証」をアップロードしてください」をクリックし、資格証をアップロード!


大阪府認定調査員研修（新規研修）の申込方法（5）


各項目を完了すると、
みどり色のチェックがつきます。
中断して終了した場合は、
みどり色の円が未完成な円になります。



「添削中」と表示され、「受領」メールが届きます。

【大阪府認定調査員新規研修】介護支援専門員証等の確認書類の受領について

 大阪府介護支援課認定調査員研修担当 <noreply@digital-knowledge.co.jp>
宛先

 このメッセージをテキスト形式に変換しました。


●●●● 様

研修受講に必要な資格証等の確認書類の提出を受け付けました。

こちらの確認が終わりましたら、メールでご連絡いたしますので今しばらくお待ちください。

大阪府で資格証の確認を終えたら、
「確認」メールが届きます。
※不備がある場合は別途ご連絡します。

【大阪府認定調査員研修】介護支援専門員証等の書類の確認について

 大阪府介護支援課認定調査員研修担当 <noreply@digital-knowledge.co.jp>
宛先 ● 佐賀 優

●●●● 様

ご提出いただいた資格証等書類の確認を行いました。

研修の受講が可能な方については、後ほど受講承認メールをお送りしますので、受講を開始してください。

資料に不備がある場合は再提出が必要になりますので、個別にメールでご連絡差し上げますのでご対応願います。

大阪府認定調査員研修（新規研修）の申込方法（6）

【大阪府認定調査員新規研修】受講承認のご連絡について



大阪府介護支援課認定調査員研修担当 <noreply@digital-knowledge.co.jp>
宛先

このメッセージをテキスト形式に変換しました。

●●●●様

お申込みいただいた標記研修の受講が承認されました。
ログインして受講を開始してください。

◇URL
<https://biz.n.study.jp/?code=oskpg>

◇ログインID

◇パスワード

URLにログイン

認定調査員研修の受講画面が表示されますので、
こちらをクリックして、受講を開始してください。

The screenshot shows the N-Academy website interface. At the top, there is a search bar with 'キーワード入力' and 'タグ選択' fields, and a '検索' button. Below the search bar, there are two course cards for the period '2026/04/23 ~ 2026/05/31'. The left card is yellow and titled '一般の介護支援専門員の方' with the subtitle '研修受講前手続き (資格証の提出等)'. The right card is green and titled '令和8年度 大阪府認定調査員新規研修'. Both cards show a progress indicator of '0%'. A blue circle highlights the green card, and a blue arrow points from the text box above to it.