

(標準様式5)

## 講義・演習室 配置図

法人・団体名	
--------	--


1 講義室 (届出番号: )

名称:

所在地:

定員: 名

面積: m<sup>2</sup>



2 演習室（届出番号：        ）

名 称：

所在地：

定 員：        名

面 積：        m<sup>2</sup>

※1 「演習室」とは、「4(2)福祉用具の活用」科目を行う場所をいう。

※2 届出番号は「講習の実施場所一覧」（別添2-5）の番号を記載すること。

記載例

(標準様式5)

講義・演習室 配置図

法人・団体名	
--------	--

1 講義室 (届出番号: 1-①)

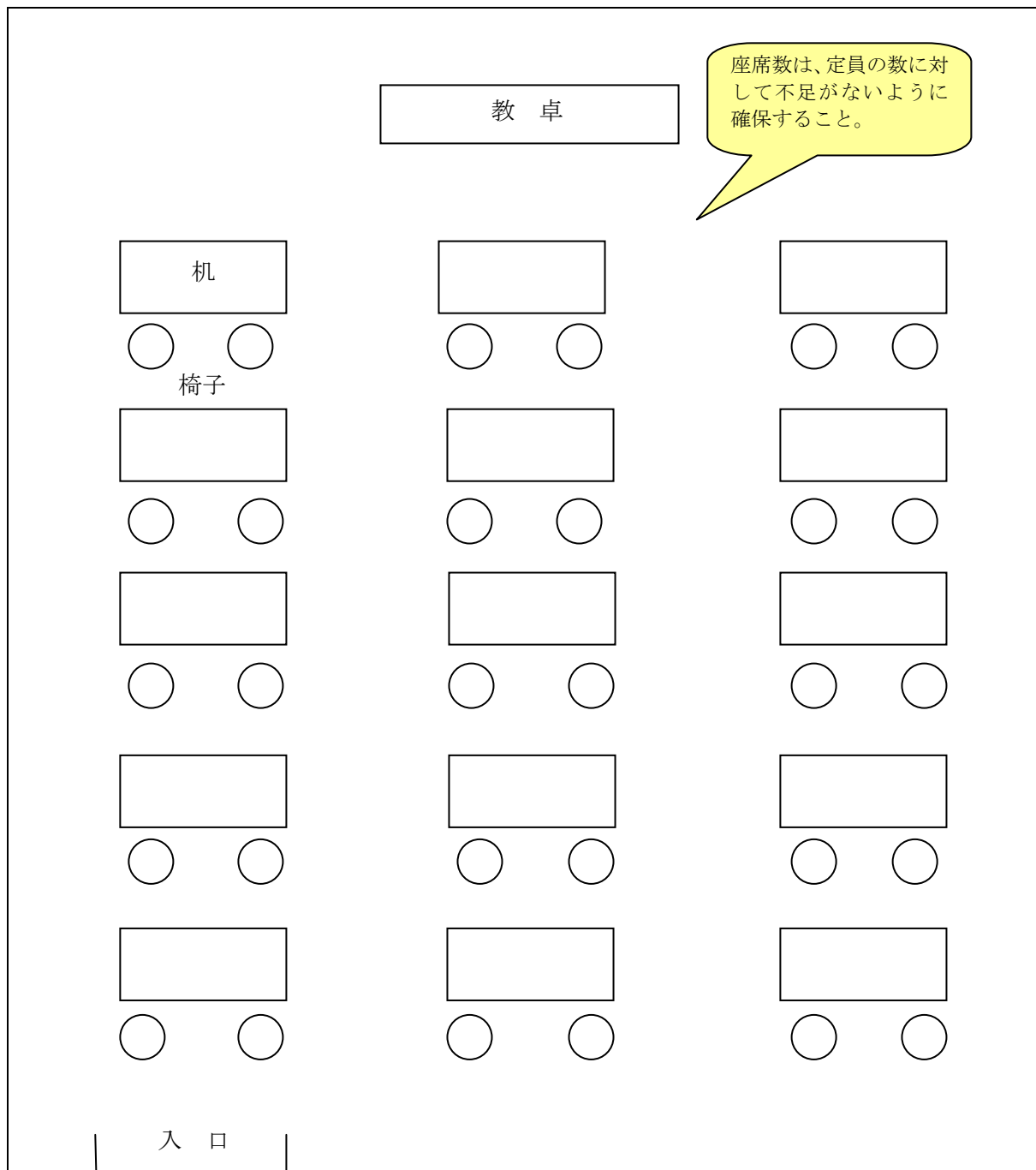
名称: ○○ビル5階501号室

所在地: 大阪府中央区大手前○-○-○

定員: 30名

面積: ○○. ○m<sup>2</sup>

定員に応じた机・椅子を配置した後に、受講者が講義等を受講するにあたり十分な広さを有すること。



2 演習室 (届出番号：1-②)

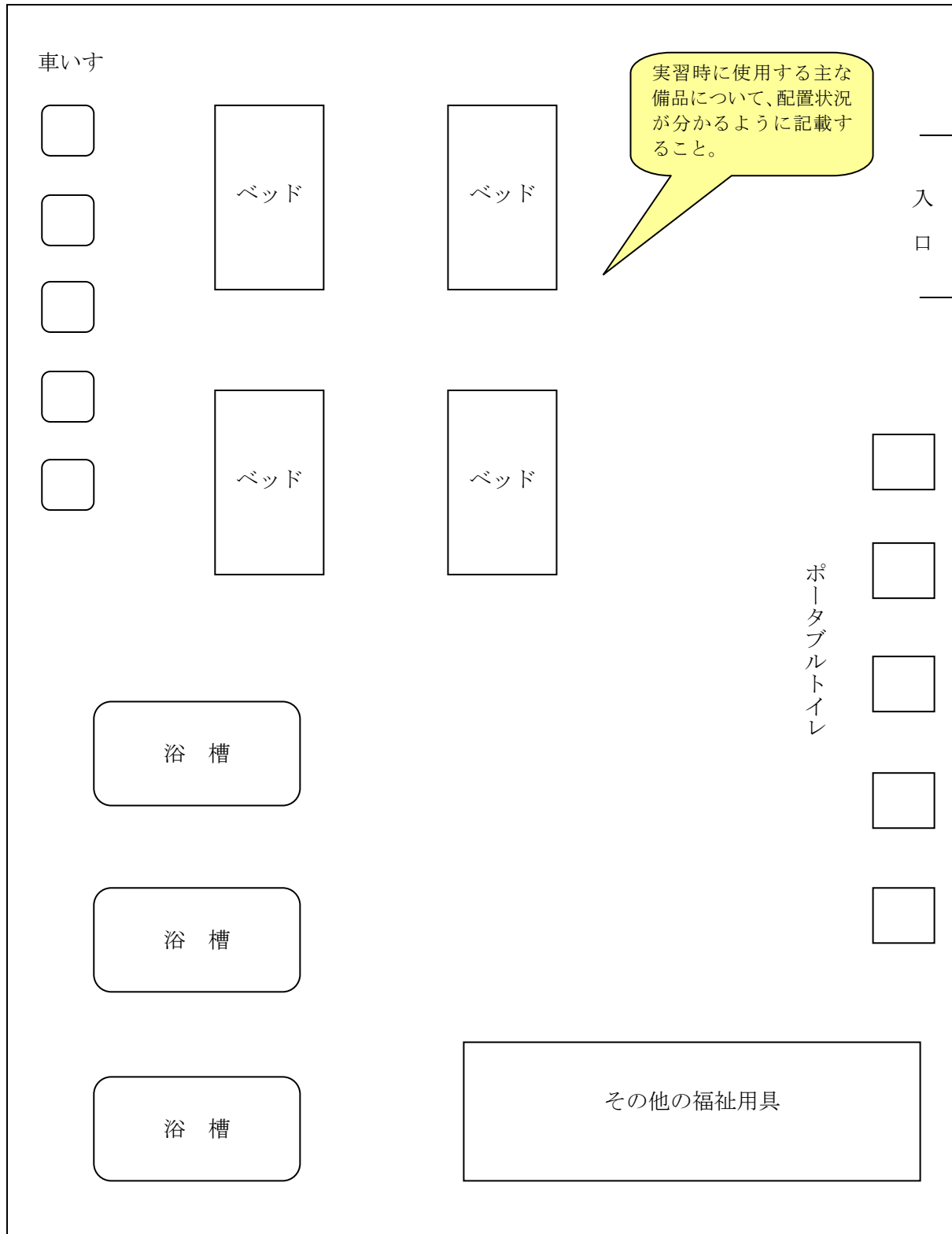
名称：〇〇ビル3階302号室

所在地：大阪府中央区大手前〇-〇-〇

定員：30名

面積：〇〇.〇 m<sup>2</sup>

受講者が福祉用具を使用して適切に実習を行うことができる広さを有すること。



※1 「演習室」とは、「4(2)福祉用具の活用」科目を行う場所をいう。

※2 届出番号は「講習の実施場所一覧」(別添2-5)の番号を記載すること。