

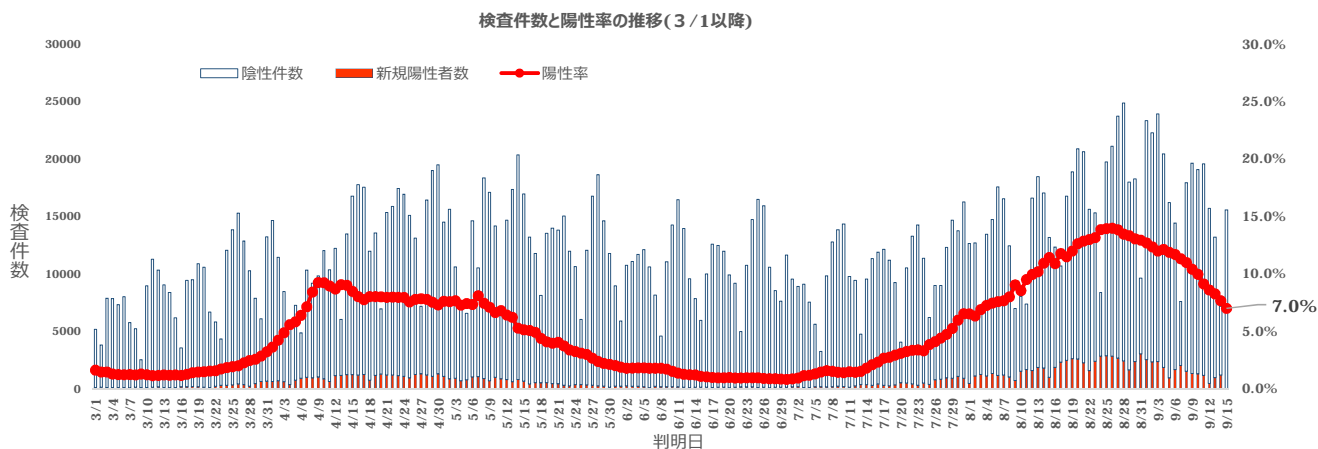
新型コロナウイルス感染症対応状況について

1. 検査の状況

①検体搬入数

前日0時以降24時まで 約17,000事例あり 《累計検査数 約3,209,439件》

②検査件数（陰性確認除く）と陽性率の推移



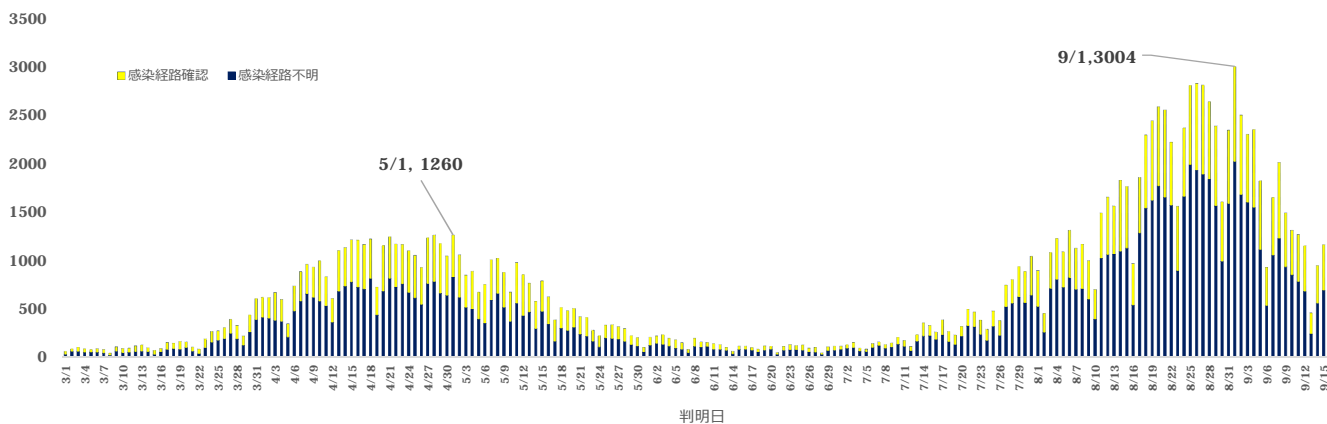
2. 検査や健康観察の状況

①大阪府内の検査陽性者の状況

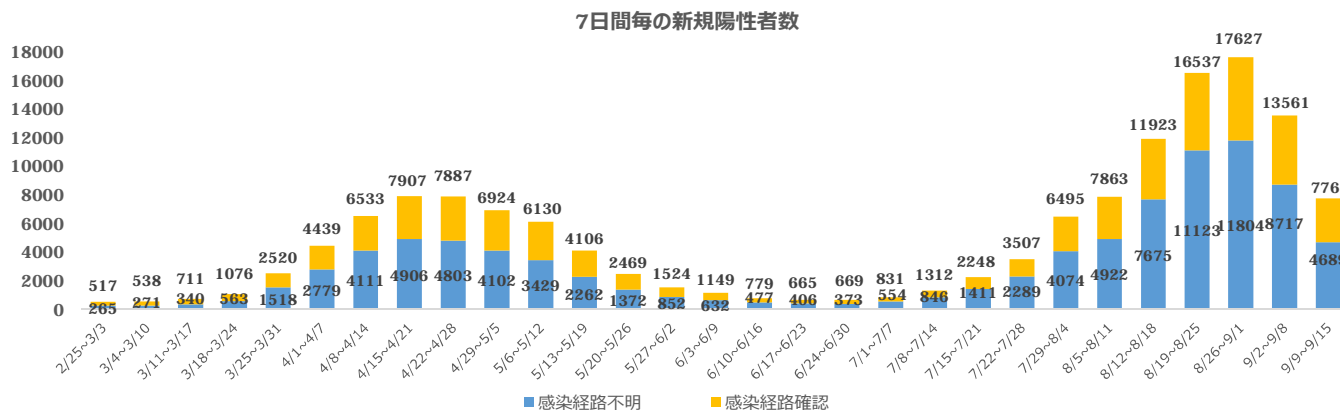
R3.9.15 現在

検査件数	陽性者数							他府県管理	死亡	退院・解除済累計 (療養期間経過を含む)
	陽性者数累計	現在陽性者数	入院中	重症	宿泊療養	自宅療養	入院・療養等調整中			
3,192,439	193,048	14,684	1,888	238	2,628	9,311	857	1,966	2,888	173,510
前日比	1,160	-919	-129	-18	-114	-686	10	-5	9	2,075

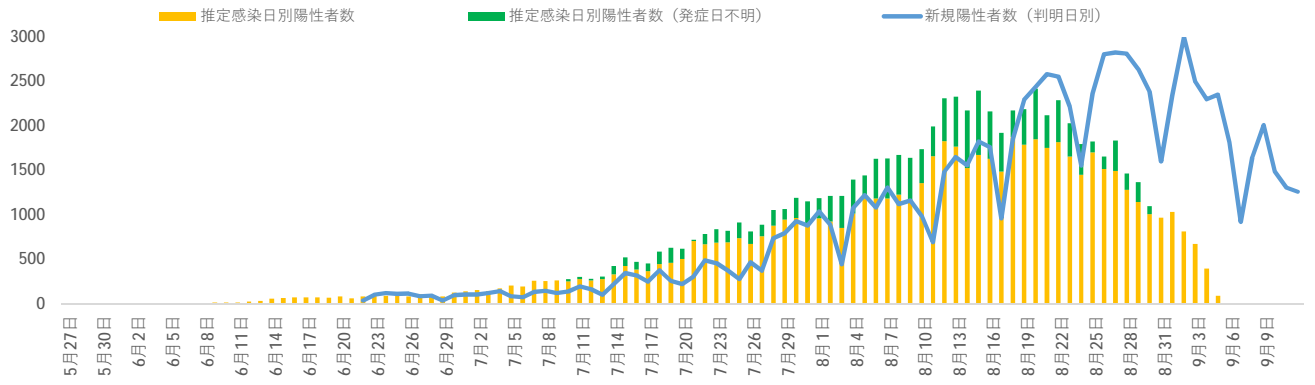
②陽性者数の推移（公表資料に基づく）



③7日間毎の新規陽性者数



④判明日及び推定感染日別陽性者数（6月21日判明以降）※9月11日判明日ベース

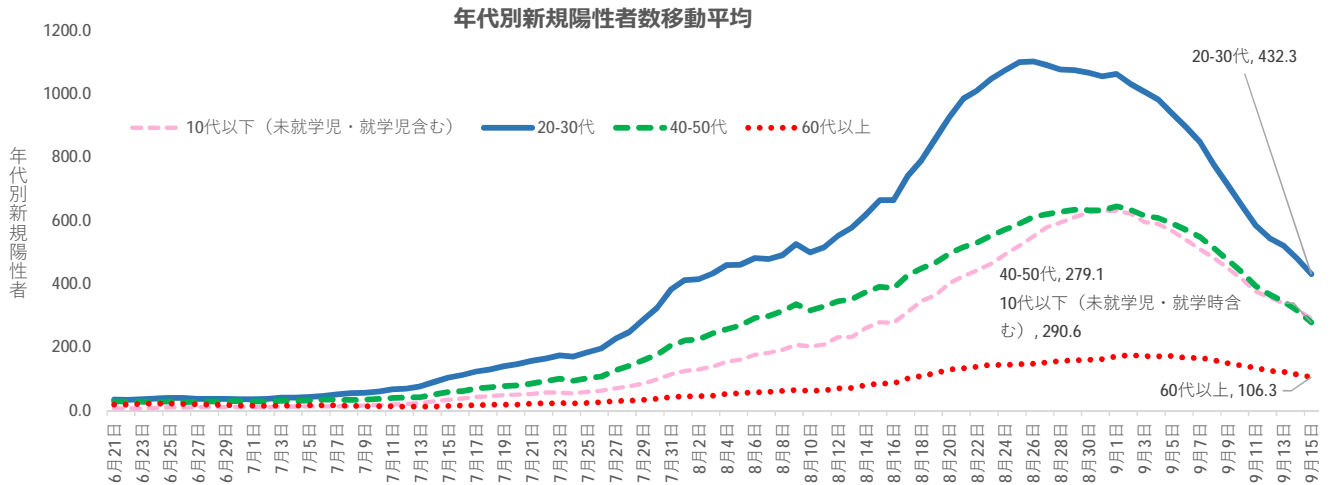


⑤若年層の増加傾向（20・30代陽性者数の7日間移動平均および前日比）

区分	見張り番指標	目安	9月9日	9月10日	9月11日	9月12日	9月13日	9月14日	9月15日	兆候の探知
若年層の増加傾向 (今後1週間から2週間の 感染拡大の兆候)	20・30代新規陽性者数7日間移動平均	概ね30人以上	713.86	649.71	586.00	545.57	522.43	479.86	432.29	左記の全ての指標が目安を満たした場合
	20・30代新規陽性者数7日間移動平均前日比	4日連続1を超過	0.92	0.91	0.90	0.93	0.96	0.92	0.90	

●: 目安を上回る ○: 目安を下回る

⑥年代別新規陽性者移動平均

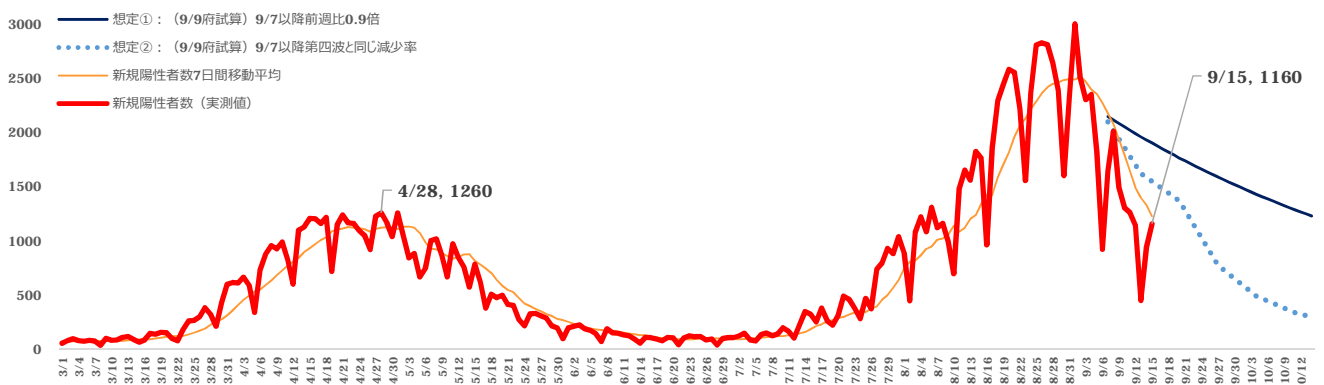


⑦入院・療養状況

9月15日現在	重症病床	軽症中等症病床	宿泊療養施設
使用率 (入院・宿泊療養者数/確保病床・部屋数)	39.3% (238/605 (※1)(※2))	59.8% (1650/2758 (※2))	36.1% (2628/7284)
運用率 (入院・宿泊療養者数/実運用病床・部屋数)	56.8% (238/419 (※2))	60.4% (1650/2733 (※2))	36.1% (2628/7284)

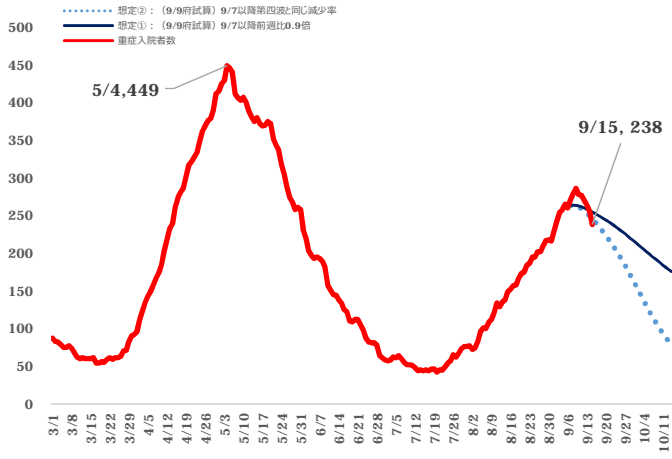
※1 病床確保計画に定めたフェーズ5「災害級非常事態(一般医療に制限のかかる状況)」における病床数。一般医療と両立可能な数は、フェーズ3における病床数。
 ※2 運用病床数が病床確保計画の確保病床数を上回った場合、確保病床数を運用病床数と読み替える。
 ※ 重症病床には、大阪コロナ重症センター2施設の病床数・入院者数を含む。

⑧患者推計と実測値（3月1日以降の推移）

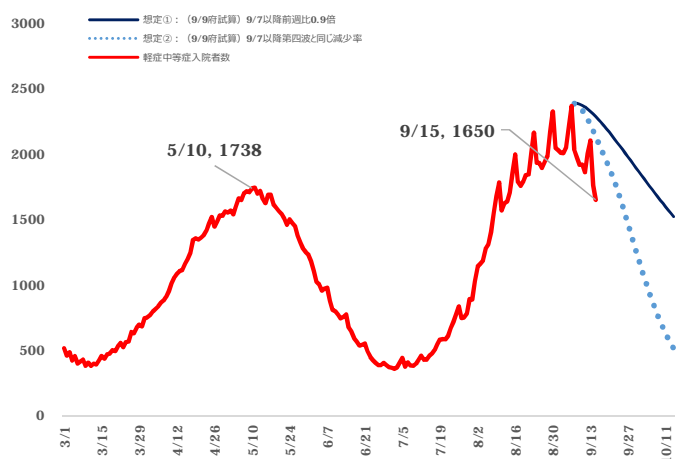


⑨病床等使用状況（3月1日以降 数値は公表日に基づく）

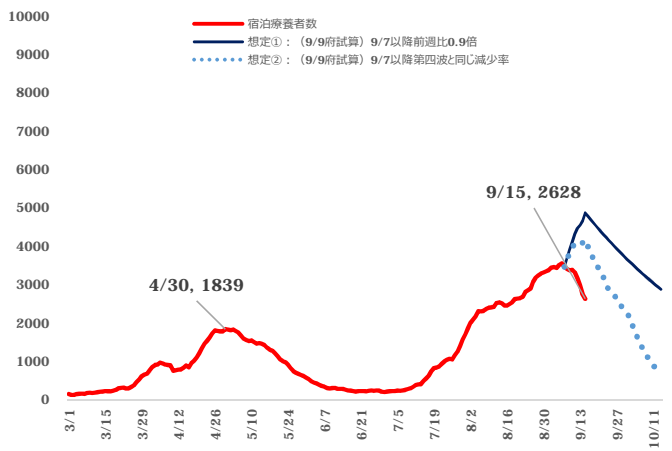
入院患者（重症）



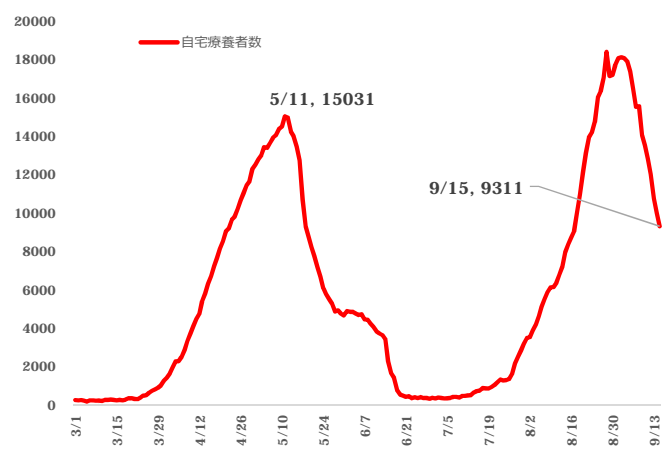
入院患者（軽症中等症）



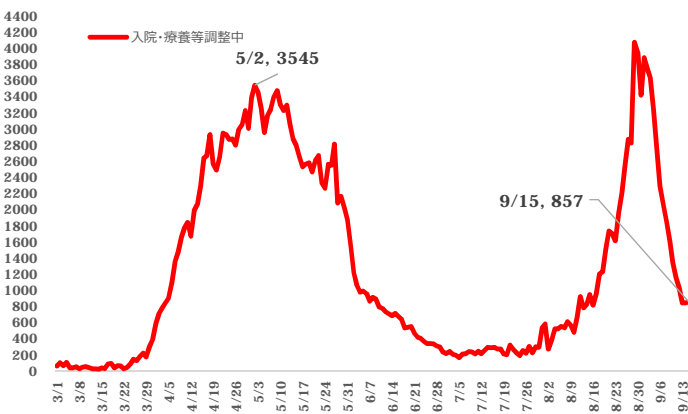
宿泊療養者



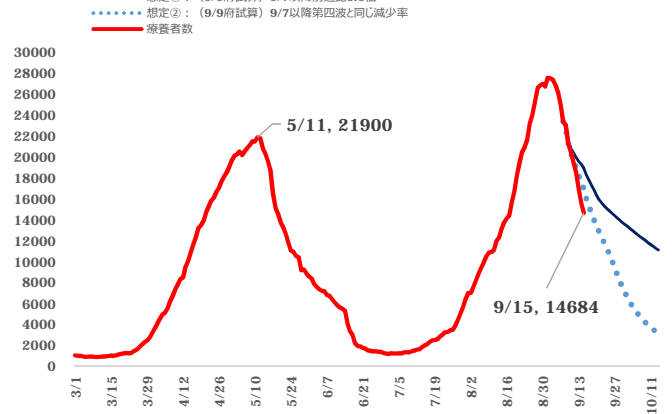
自宅療養者



入院・療養等調整中



療養者数



分科会モニタリング指標 [ステージⅣ]

		指標及び目安		ステージⅣ 到達基準	実績 9/15	目安に対する 状況	ステージⅢ 目安	目安に対する 状況	
ステージⅣ	医療提供体制等の負荷	①医療のひっ迫具合	確保病床の占有率	50%以上	56.1%	●	20%以上	●	
			入院率	25%以下	12.9%	●	40%以下	●	
			重症用確保病床の占有率	50%以上	46.4%	○	20%以上	●	
	感染の状況	②療養者数	人口10万人あたりの全療養者数	30人以上	166.58	●	20人以上	●	
			③陽性率（1週間平均）		10%以上	7.0%	○	5%以上	●
			④直近1週間の人口10万人あたり新規陽性者数		25人以上	88.04	●	15人以上	●
		⑥感染経路不明割合（1週間平均）	50%以上	60.4%	●	50%以上	●		

●：基準外 ○：基準内