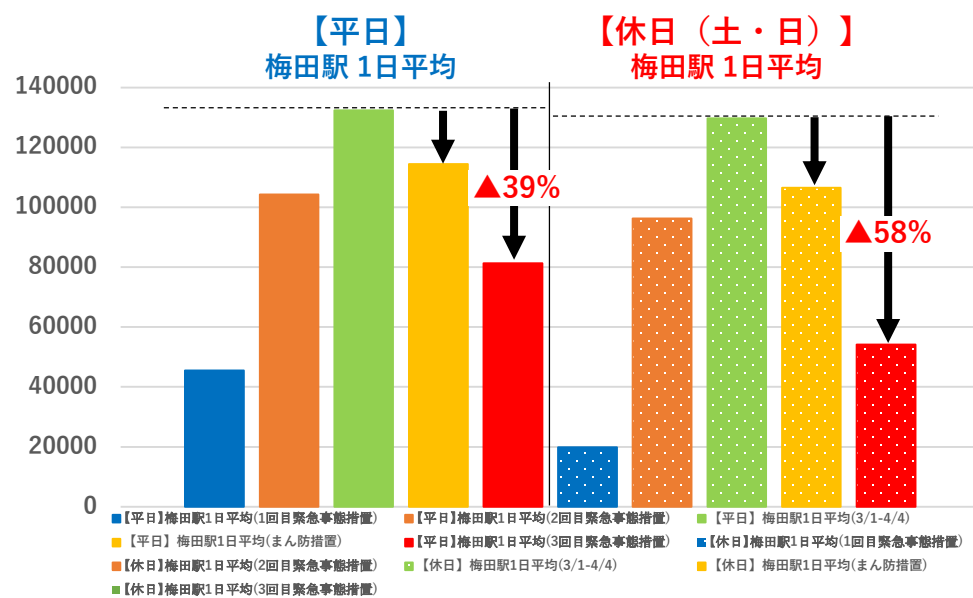
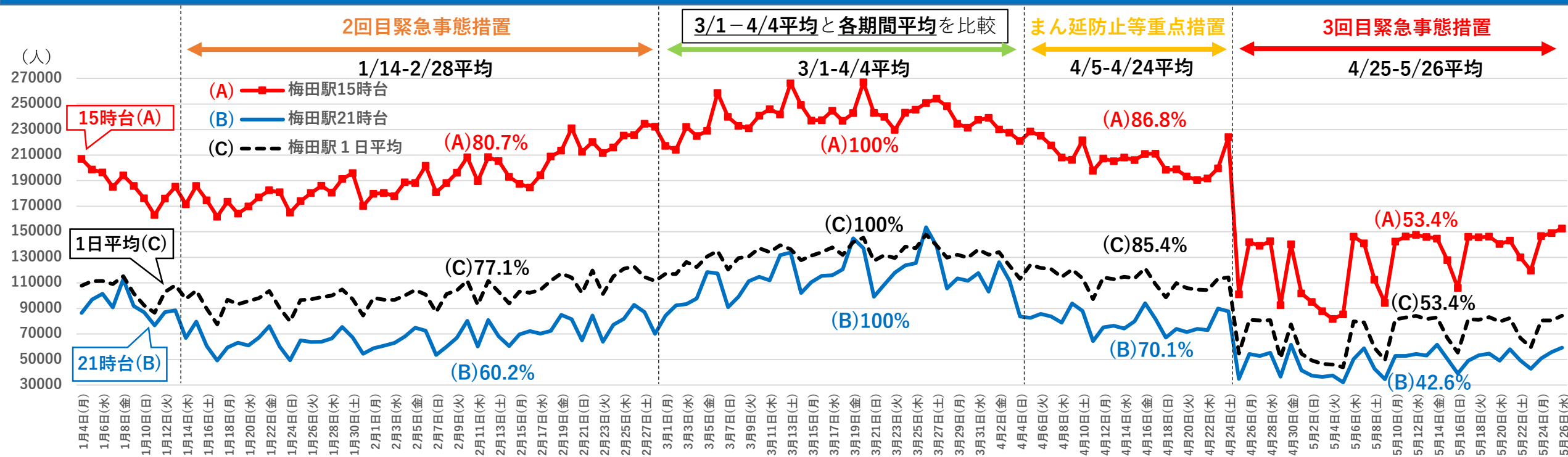


【時間帯別】滞在人口の推移（梅田駅15時台・21時台）

資料1-2

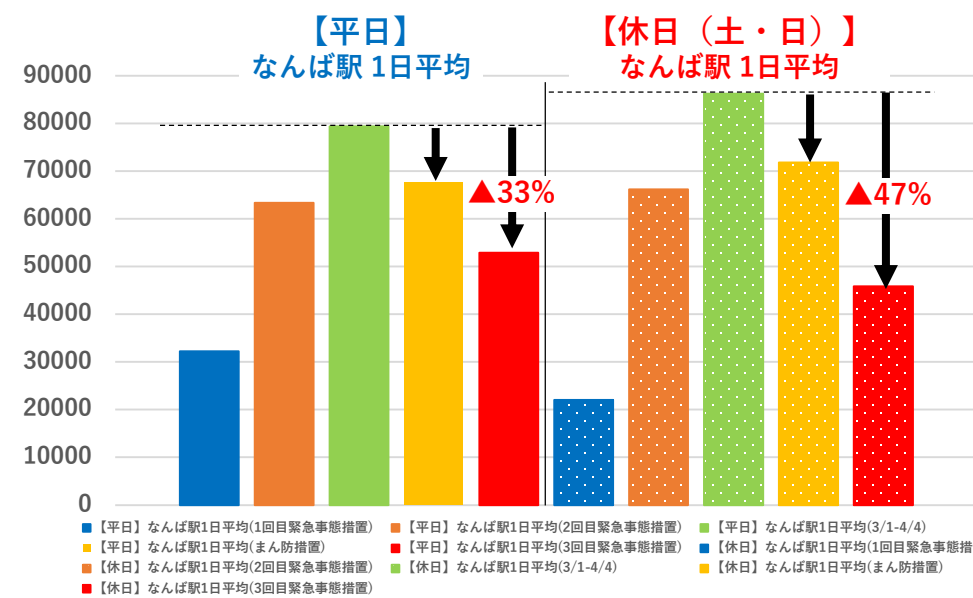
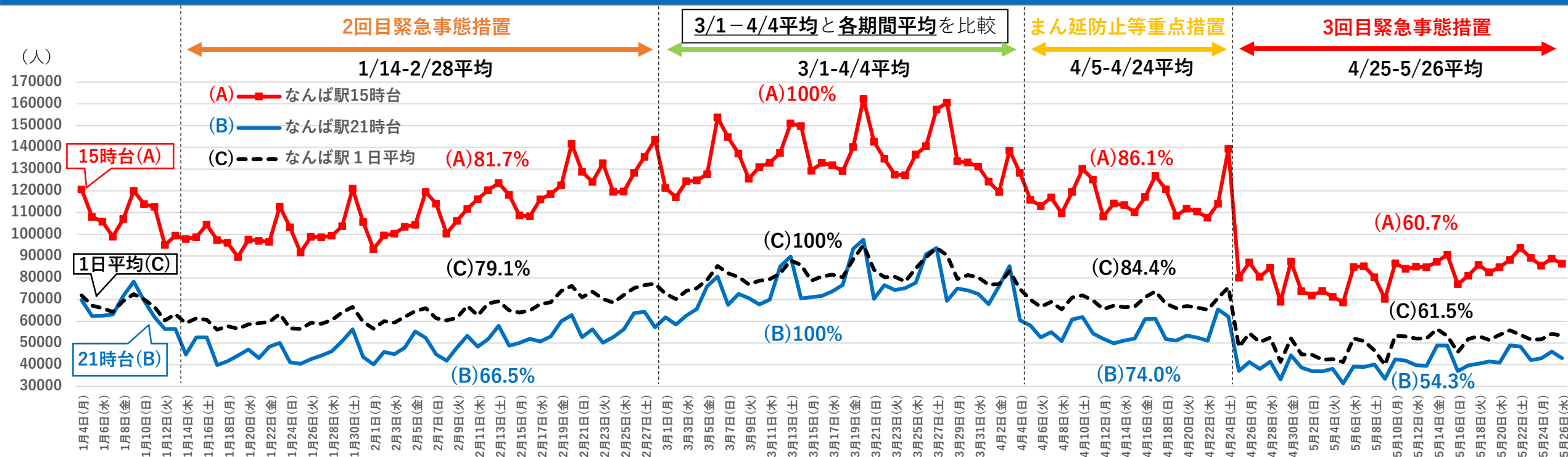


下表：3/1-4/4平均を基準（100%）とし、各措置期間の平日と休日（土・日）の割合をそれぞれ算出

比較期間		1回目緊急事態措置 (4/7-5/21平均)			2回目緊急事態措置 (1/14-2/28平均)			まん延防止等重点措置 (4/5-4/24平均)			3回目緊急事態措置 (4/25-5/26平均)		
主な措置状況	飲食店等時短要請	20時まで 5/16以降22時まで、5/23以降解除			20時まで			20時まで (命令・過料有)			20時まで。酒類提供の場合は休業(命令・過料有)		
	百貨店(生活必需以外) テマパーク等への要請	休業要請			時短協力依頼			時短協力依頼			休業要請		
	比較日時	平日	休日	全日	平日	休日	全日	平日	休日	全日	平日	休日	全日
	15時台	32.8	14.1	26.0	81.0	79.3	80.7	87.6	85.1	86.8	61.4	41.5	53.4
	21時台	25.7	12.9	21.2	61.9	57.1	60.2	70.2	69.5	70.1	47.7	35.4	42.6
	1日平均	34.4	15.3	27.6	78.8	74.2	77.1	86.5	82.1	85.4	61.4	41.7	53.4

【出典：株式会社Agoop】 ※駅中心半径500mエリアの各時間ごと滞在人口をカウント(例)エリアに1人の人が、1時間滞在していた場合は1人。30分滞在していた場合は0.5人として計算。

【時間帯別】滞在人口の推移（なんば駅15時台・21時台）



下表：3/1-4/4平均を基準（100%）とし、各措置期間の平日と休日（土・日）の割合をそれぞれ算出

比較期間		1回目緊急事態措置 (4/7-5/21平均)			2回目緊急事態措置 (1/14-2/28平均)			まん延防止等重点措置 (4/5-4/24平均)			3回目緊急事態措置 (4/25-5/26平均)		
主な措置状況	飲食店等時短要請	20時まで 5/16以降22時まで、5/23以降解除			20時まで			20時まで (命令・過料有)			20時まで。酒類提供の場合は休業(命令・過料有)		
	百貨店（生活必需以外） テーマパーク等への要請	休業要請			時短協力依頼			時短協力依頼			休業要請		
	比較日時	平日	休日	全日	平日	休日	全日	平日	休日	全日	平日	休日	全日
	15時台	39.0	23.7	33.4	81.3	80.5	81.7	86.7	86.3	86.1	65.6	52.2	60.7
	21時台	33.8	23.8	30.3	66.6	65.5	66.5	74.1	74.3	74.0	57.2	49.3	54.3
	1日平均	40.6	25.5	35.2	79.8	76.8	79.1	85.1	83.3	84.4	66.6	53.2	61.5

【出典：株式会社Agoop】 ※駅中心半径500mエリアの各時間ごと滞在人口をカウント
(例)エリアに1人の人が、1時間滞在していた場合は1人。30分滞在していた場合は0.5人として計算。