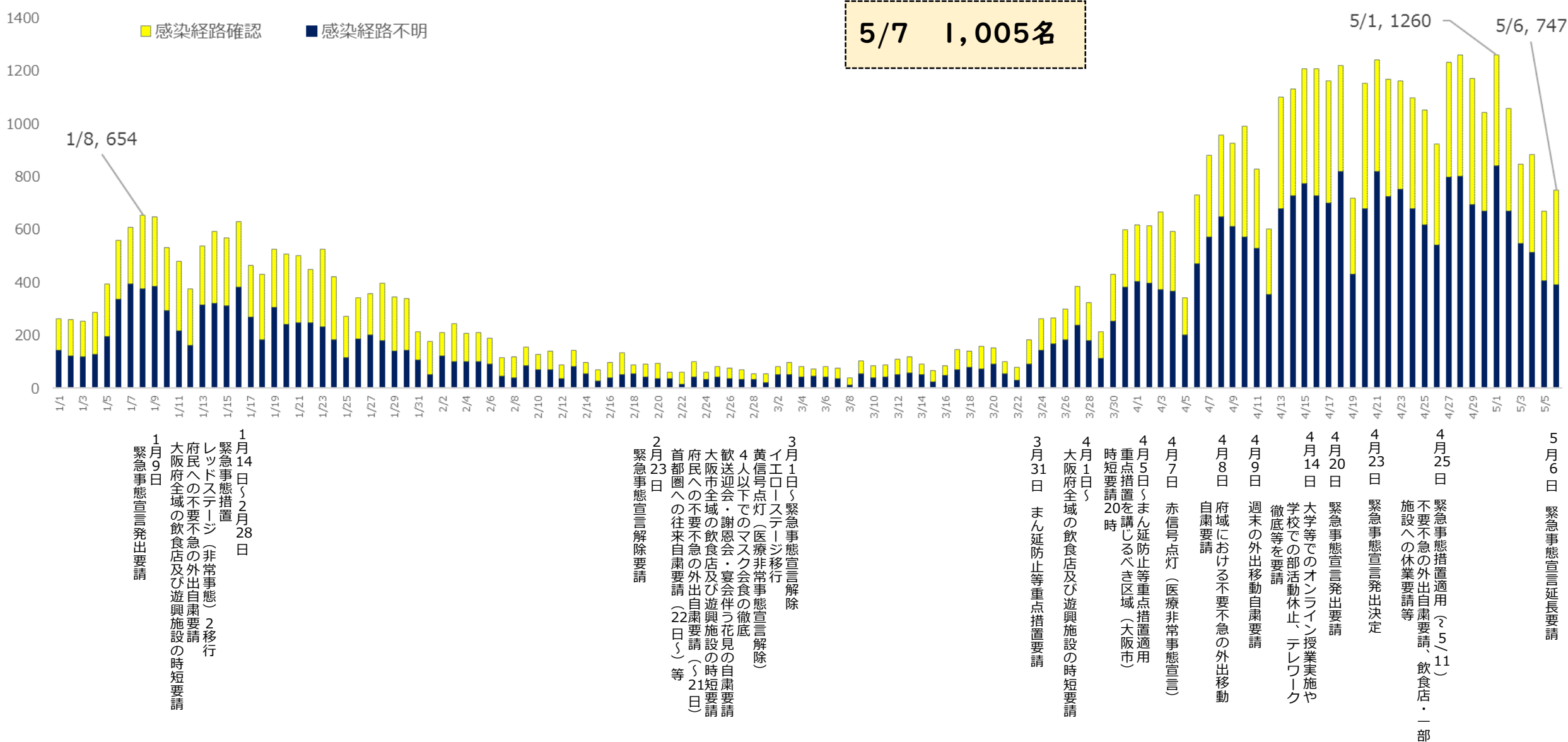
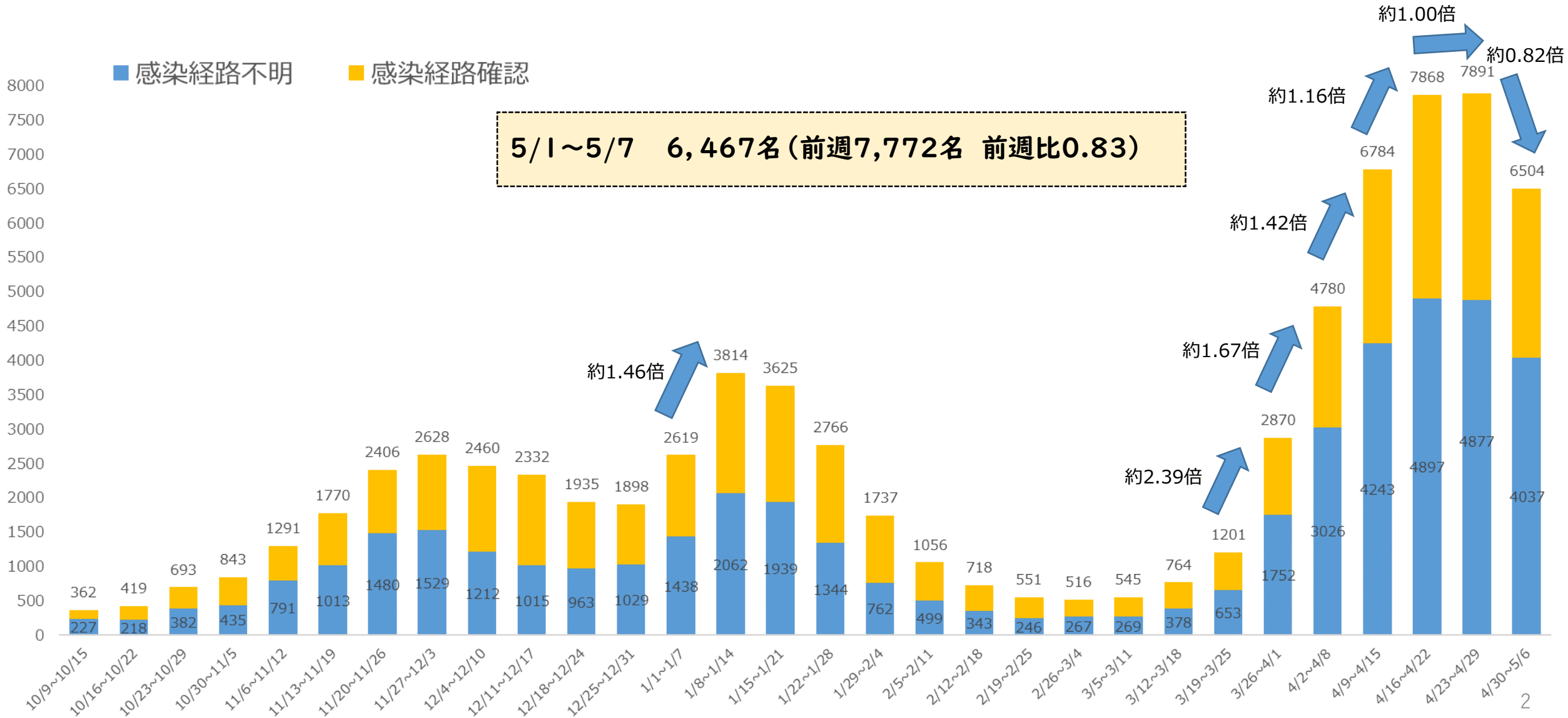


陽性者数の推移

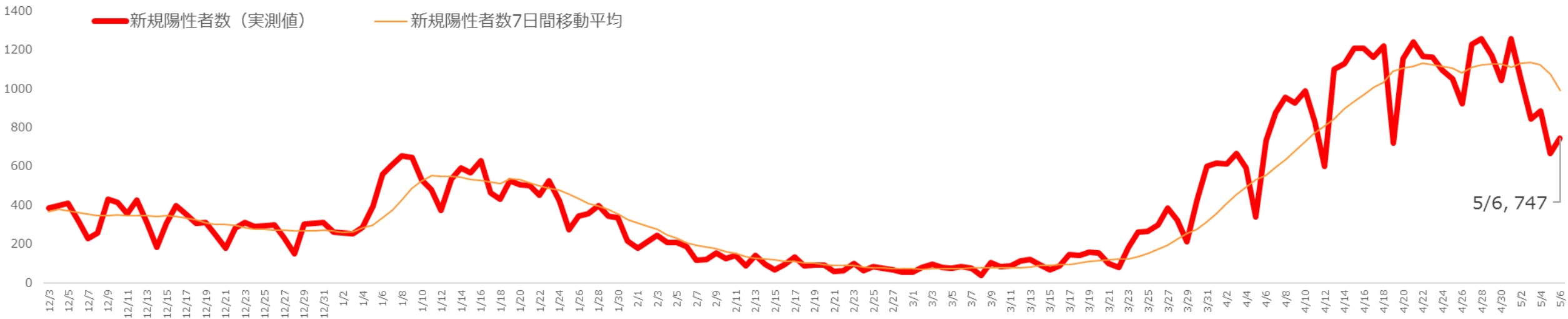


7日間毎の新規陽性者数

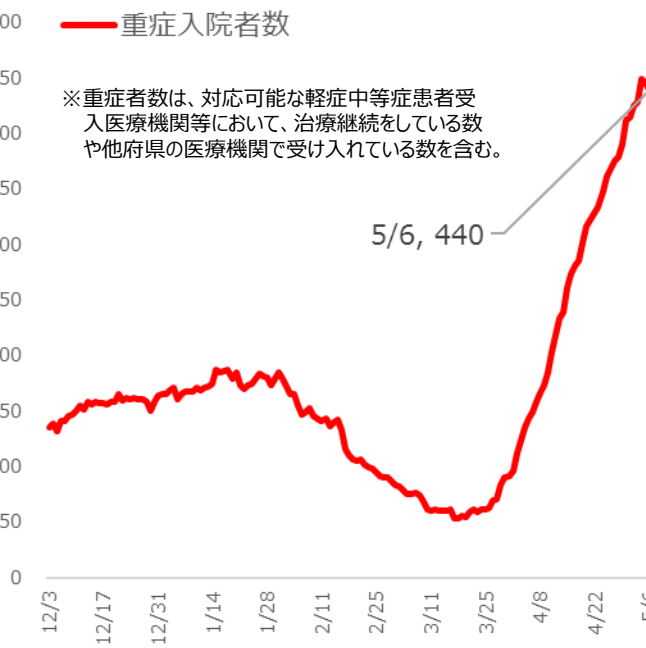
直近1週間は前週に比べ減少しているが、一日平均約924名であり、極めて高水準で推移。(5月7日時点)
ゴールデンウィーク中の検査数減少に伴い、当面の新規陽性者数の推移に留意が必要。



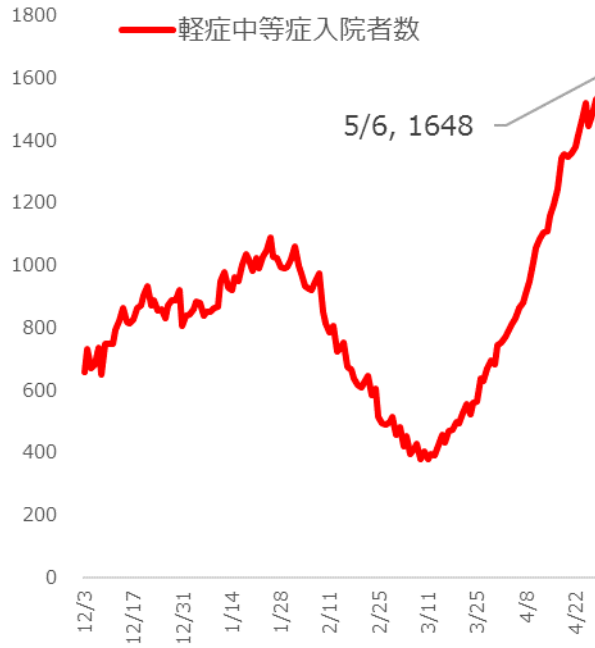
新規陽性者数と入院・療養者数（5月6日時点）



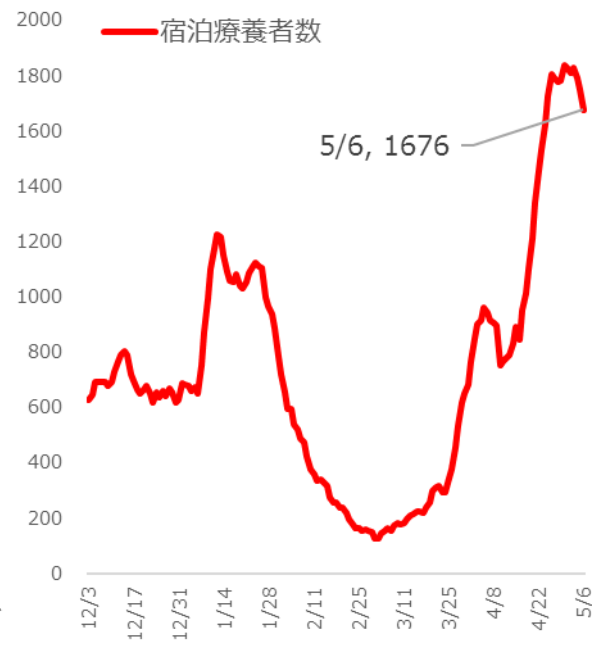
入院患者（重症）



入院患者（軽症中等症）



宿泊療養者



自宅療養者



入院・療養状況（5月6日時点）

		重症病床	軽症中等症病床	宿泊療養施設
確保計画	フェーズ1	75床	700床	800室
	フェーズ2	110床	1,000床	1,600室
	フェーズ3	150床	1,200床	2,400室
	フェーズ4	180床	1,500床	—
	フェーズ4-2	221床	1,800床	—
確保数等		確保数364床※ ※病床確保計画の確保病床数（224床）を上回って確保した病床数を含む。	確保数2,148床	3,475室
入院・療養者数 （別途、自宅療養 13,650人）		370人※ ※上記の他、対応可能な軽症中等症患者受入医療機関等において、治療継続をしている69人及び他府県の医療機関で受け入れている1人 （計 重症者数 440人）	1,717人※ ※左記69人を含む	1,676人
使用率		101.6% （入院者数370/確保数等364） 大阪モデルに基づく使用率は、165.2% （入院者数370/確保病床数224）	79.9% （1,717/2,148）	48.2% （1,676/3,475）
運用率		101.6% ※ （入院者数370/運用数364） うち、大阪コロナ重症センター（27/30） （参考）120.9% 運用病床に占める重症者数割合 （重症者数440/運用数364）	79.9% （1,717/2,148）	48.2% （1,676/3,475）

※ 運用率における重症者数には、対応可能な軽症中等症患者受入医療機関等において治療継続をしている重症者や他府県で受け入れている重症者を除き、かつ、医療機関が重症病床として運用計画を大阪府に提出していない病床に入院している重症者数を含む。