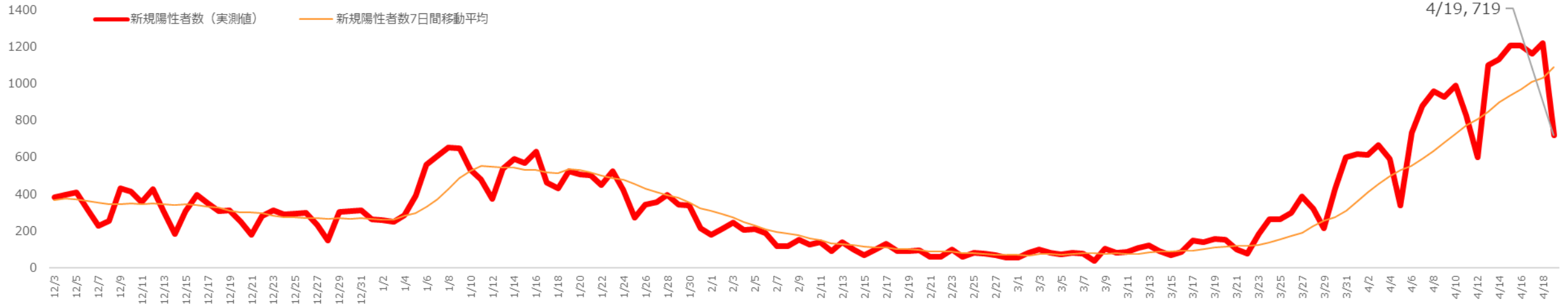


新規陽性者数と入院・療養者数 (4月19日時点)

資料 1 - 3

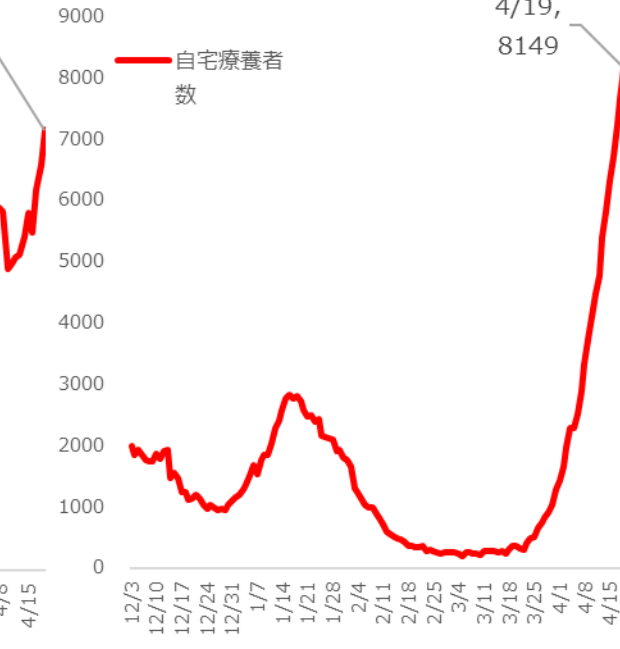
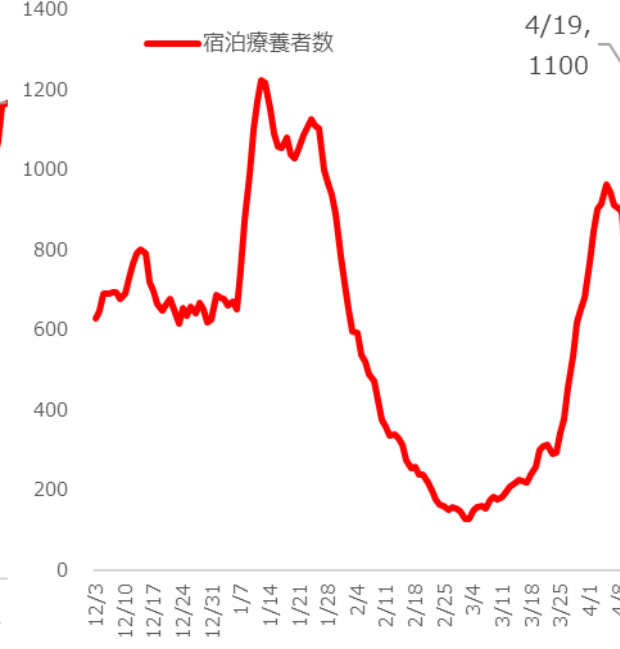
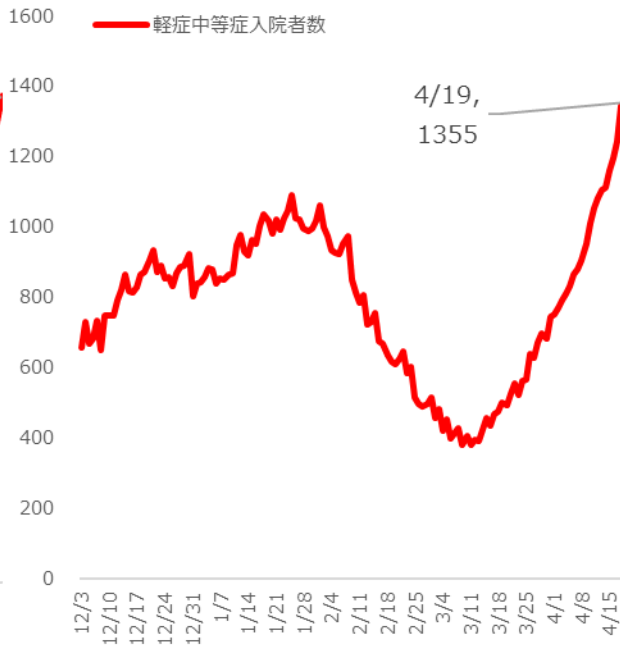
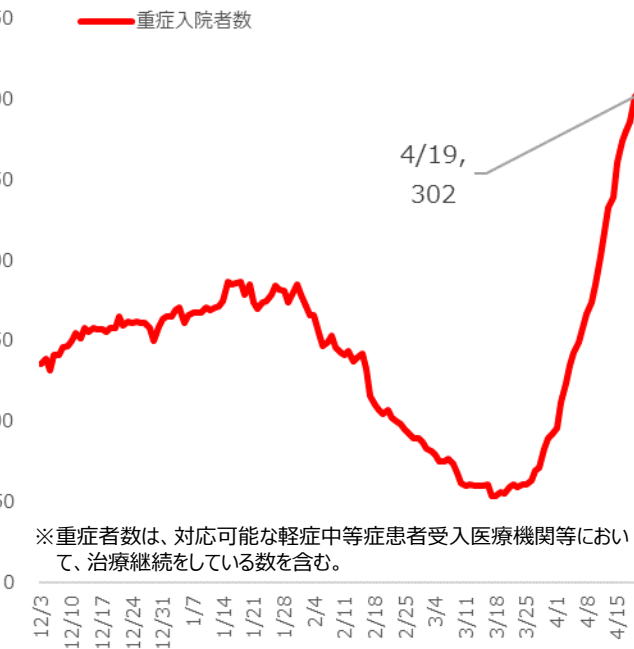


入院患者 (重症)

入院患者 (軽症中等症)

宿泊療養者

自宅療養者



入院・療養状況(4月19日時点)

		重症病床	軽症中等症病床	宿泊療養施設
確保計画	フェーズ1	75床	700床	800室
	フェーズ2	110床	1,000床	1,600室
	フェーズ3	150床	1,200床	2,400室
	フェーズ4	180床	1,500床	—
	フェーズ4-2	221床	1,800床	—
確保数等	確保数254床※ ※病床確保計画の確保病床数(224床)を上回って確保した病床数を含む。 ※大阪モデルの重症病床使用率は、病床確保計画の確保病床数224床で算出	確保数1,781床	3,059室	
入院・療養者数 (別途、自宅療養 8,149人)	248人※ ※上記の他、対応可能な軽症中等症患者受入医療機関等において、治療継続をしている重症者数54人 (計 重症者数 302人)	1,409人※ ※左記54人を含む	1100人	
(使用率：入院・療養者数 ／確保病床・室数)	97.6% (248 / 254)	79.1% (1,409 / 1,781)	36.0% (1,100 / 3,059)	
(運用率：入院・療養者数 ／実運用病床・室数)	97.6% (248 / 254) うち、大阪コロナ重症センター (21 / 21)	81.7% (1,409 / 1,725)	36.0% (1,100 / 3,059)	

新型コロナウイルス感染症患者受入病床の確保・運用状況

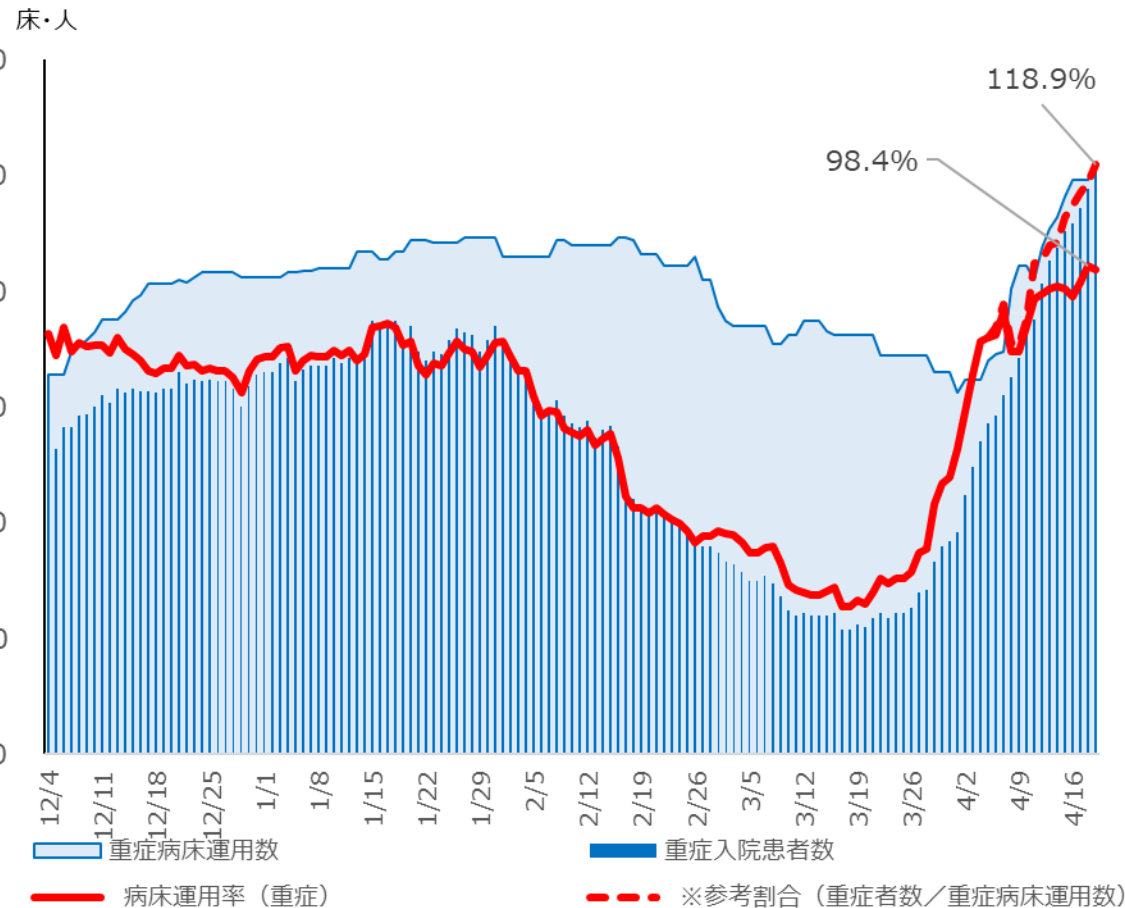
● 重症病床運用状況(令和2年12月4日以降)

4月19日現在 **病床運用率97.6%**

運用病床数 **254床**※1 入院患者数 **248人**※2

※1 病床確保計画の確保病床数(224床)を上回って確保した病床数を含む。

※2 上記の他、対応可能な軽症中等症患者受入医療機関等において、治療継続をしている重症者数54人(計 重症者数302人)



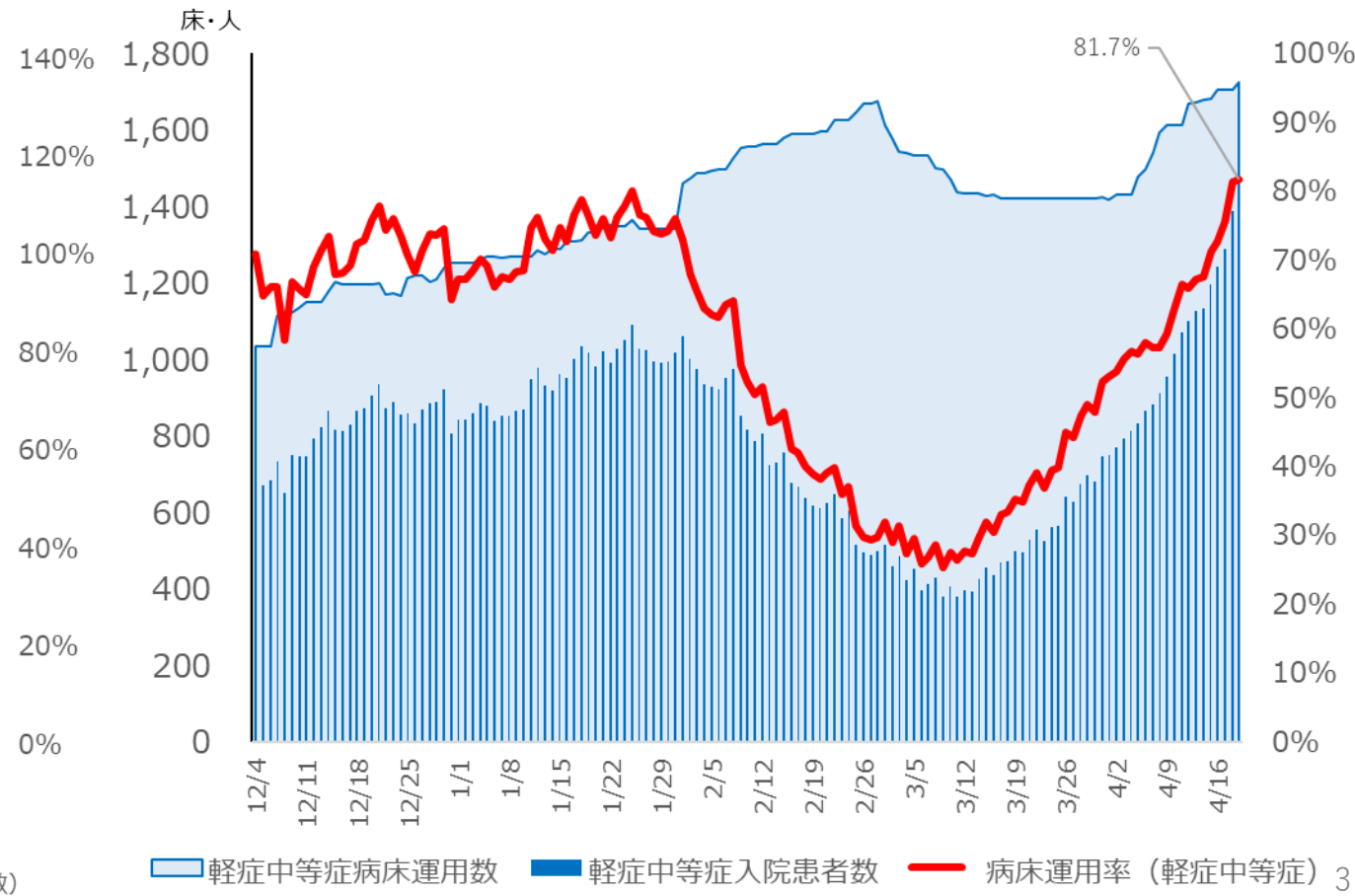
● 軽症中等症病床運用状況(令和2年12月4日以降)

4月19日現在 **病床運用率81.7%**

運用病床数 **1,725床** 入院患者数 **1,409人**※

(※左記54人を含む)

- **小児・精神患者用病床等約80床を除いた運用率 約85%**
- **重症者を治療継続をすることで、軽症中等症患者受入可能な病床数は実際より少なく、極めてひっ迫**



新規陽性者数と重症者数の推移

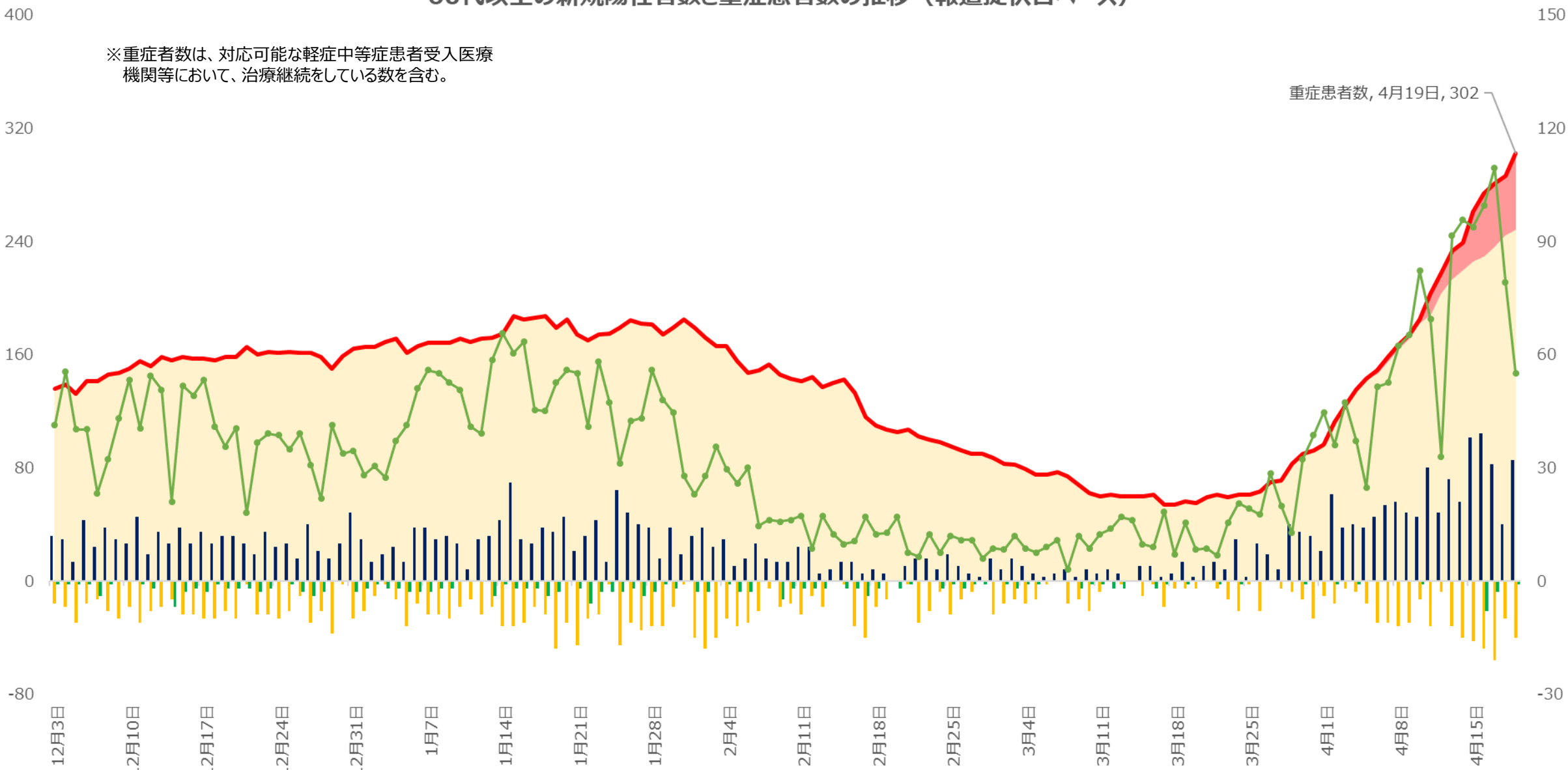
60代以上の新規陽性者数と重症患者数の推移（報道提供日ベース）

60代以上の新規陽性者数と重症患者数

重症化・軽症化・死亡の人数

※重症者数は、対応可能な軽症中等症患者受入医療機関等において、治療継続をしている数を含む。

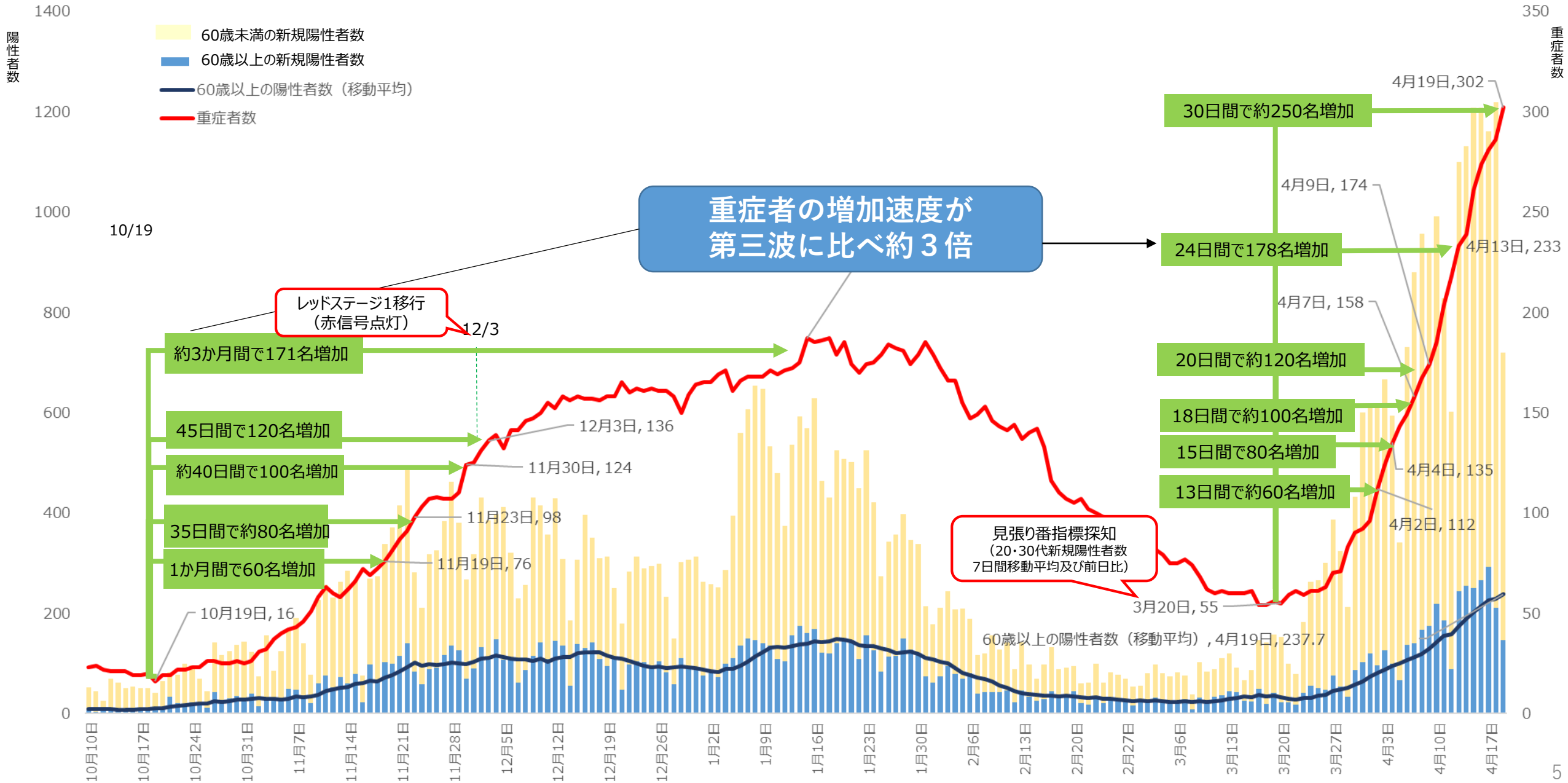
重症患者数, 4月19日, 302



重症病床で入院中 軽症中等症受入医療機関等で入院中 重症化 軽症化 死亡 重症患者数 60代以上の陽性者数

重症者数と60歳以上の陽性者数の推移

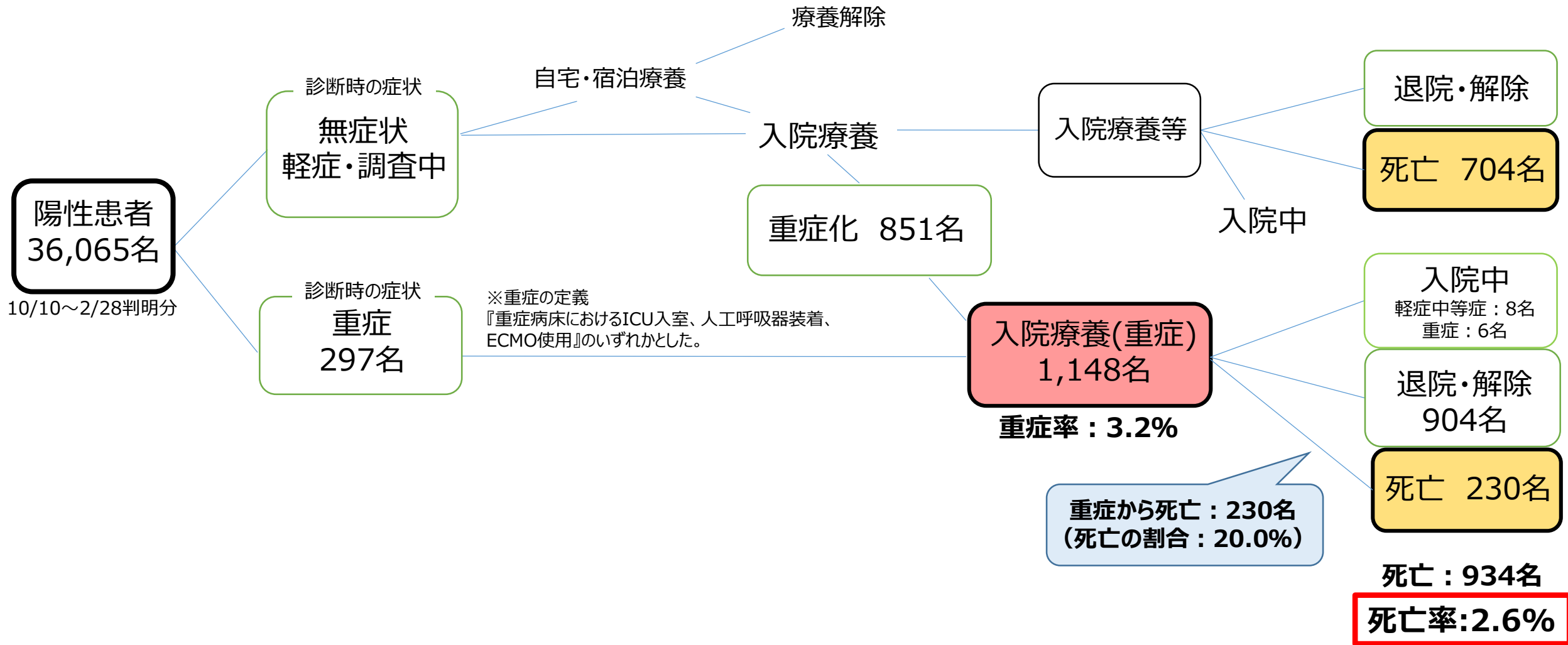
※重症者数は、対応可能な軽症中等症患者受入医療機関等において、治療継続をしている数を含む。



(参考) 【第三波】重症及び死亡事例のまとめ (令和3年4月19日時点)

※死亡率：新規陽性者に占める死亡者の割合

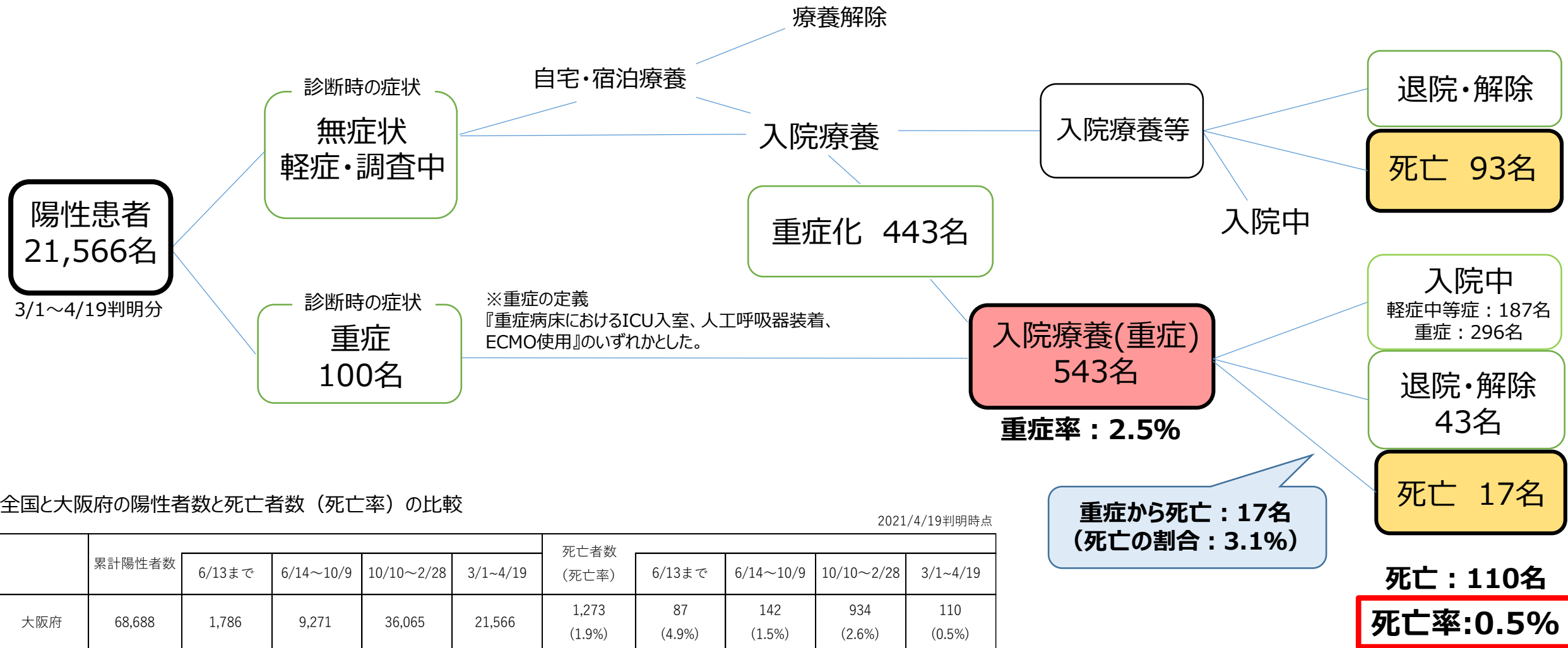
重症及び死亡例の経過



【第四波】重症及び死亡事例のまとめ（令和3年4月19日時点）

※死亡率：新規陽性者に占める死亡者の割合

重症及び死亡例の経過



全国と大阪府の陽性者数と死亡者数（死亡率）の比較

2021/4/19判明時点

	累計陽性者数	陽性者数				死亡者数 (死亡率)	死亡者数			
		6/13まで	6/14~10/9	10/10~2/28	3/1~4/19		6/13まで	6/14~10/9	10/10~2/28	3/1~4/19
大阪府	68,688	1,786	9,271	36,065	21,566	1,273 (1.9%)	87 (4.9%)	142 (1.5%)	934 (2.6%)	110 (0.5%)
全国	531,466	17,179	70,012	343,342	100,933	9,638 (1.8%)	925 (5.4%)	698 (1.0%)	6,262 (1.8%)	1,753 (1.7%)

※チャーター機帰国者、クルーズ船乗客、空港検疫は含まれていない

※全国は厚生労働省公表資料（4/19の国内の発生状況）より集計。

※重症者数は、対応可能な軽症中等症患者受入医療機関等において、治療継続をしている数を含む。

【第四波の特徴 療養状況】重症者のまとめ（令和3年4月19日時点）

※重症者数は、対応可能な軽症中等症患者受入医療機関等において、治療継続をしている数を含む。

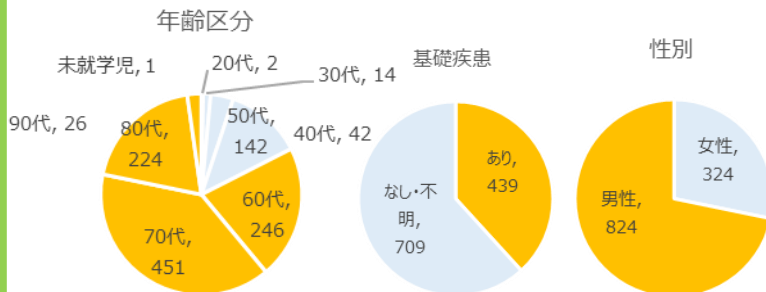
変異株陽性者は第三波と比べ、重症化率が高く、重症者数に占める50代以下の割合が35.6%（第三波 17.5%）と大きい。

第三波（10/10～2/28）

新規陽性者数	36,065
(再掲)40代以上(割合)	20,628(57.2%)
(再掲)60代以上(割合)	10,783(29.9%)
重症者数	1,148
死亡	230
転退院・解除	904
帰入院中（軽症）	8
帰入院中（重症）	6

■重症者の割合

- ①40代以上の陽性者に占める重症者の割合：5.5% (1,131/20,628)
- ②60代以上の陽性者に占める重症者の割合：8.8%(947/10,783)
- ③全陽性者数に占める重症者の割合：3.2%(1,148/36,065)



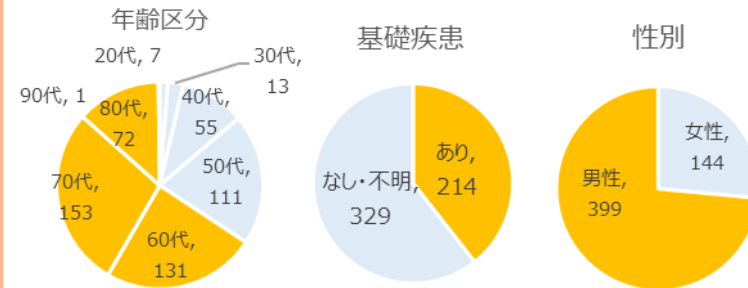
平均年齢：66.1歳、60代以上の割合：82.5%

第四波（3/1以降）

新規陽性者数	21,566
(再掲)40代以上(割合)	10,566(49.0%)
(再掲)60代以上(割合)	4,441(20.6%)
重症者数	543
死亡	17
転退院・解除	43
帰入院中（軽症）	187
帰入院中（重症）	296

■重症者の割合

- ①40代以上の陽性者に占める重症者の割合：4.9%(523/10,566)
- ②60代以上の陽性者に占める重症者の割合：8.0%(357/4,441)
- ③全陽性者数に占める重症者の割合：2.5%(543/21,566)



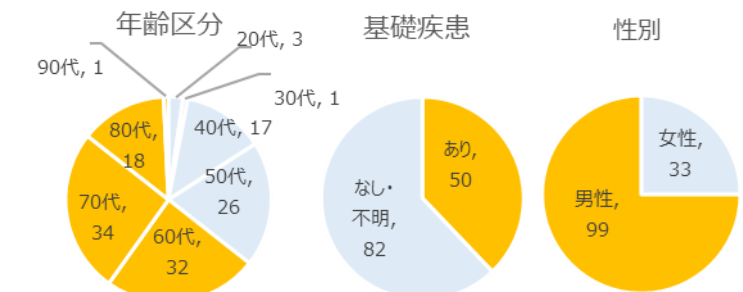
平均年齢：60.2歳、60代以上の割合：65.7%

【再掲】変異株陽性者

変異株スクリーニング陽性者数	3,511
(再掲)40代以上(割合)	1,568(44.7%)
(再掲)60代以上(割合)	645(18.4%)
重症者数	132
死亡	5
転退院・解除	9
帰入院中（軽症）	60
帰入院中（重症）	58

■重症者の割合

- ①40代以上の陽性者に占める重症者の割合：8.2%(128/1,568)
- ②60代以上の陽性者に占める重症者の割合：13.2%(85/645)
- ③全陽性者数に占める重症者の割合：3.8% (132/3,511)



平均年齢：60歳、60代以上の割合：64.4%

【第四波の特徴 療養状況】重症者のまとめ（令和3年4月19日時点）

※重症者数は、対応可能な軽症中等症患者受入医療機関等において、治療継続をしている数を含む。

		第三波	3/1～3/14判明分	3/15～3/31判明分	4/1～4/19判明分 (※)	【再】変異株陽性者
重症者の割合	40代以上の陽性者に占める重症者の割合	5.5%(1131/20628)	5.0%(36/717)	8.6%(153/1787) ↑	4.1%(334/8062)	8.2%(128/1568) ↑
	40代・50代の陽性者に占める重症者の割合	1.9%(184/9845)	2.8%(9/323)	3.6%(37/1019) ↑	2.5%(120/4783)	4.7%(43/924) ↑
	60代以上の陽性者に占める重症者の割合	8.8%(947/10783)	6.9%(27/394)	15.1%(116/768) ↑	6.5%(214/3279)	13.2%(85/645) ↑
	全陽性者に占める重症者の割合	3.2%(1148/36065)	3.0%(36/1184)	4.1%(161/3896) ↑	2.1%(346/16486)	3.8%(132/3511) ↑
重症者数に占める50代以下の割合		17.5%(201/1148)	25%(9/36)	28.0%(45/161) ↑	38.2%(132/346) ↑	35.6%(47/132) ↑

※陽性判明から重症化まで約1週間程度要することから、今後、重症者数が増加する期間

【第四波の特徴 療養状況】死亡例のまとめ（令和3年4月19日時点）

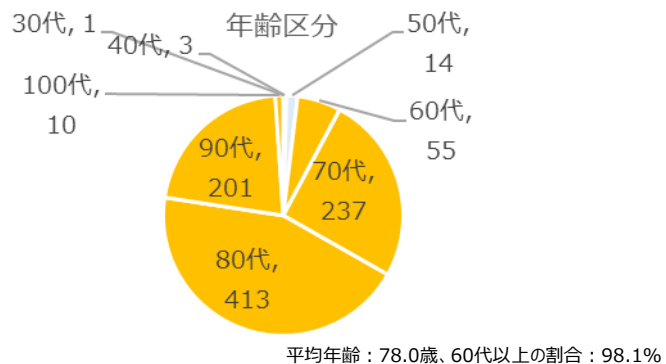
※変異株陽性者における死亡者数が少ないことから、現時点で比較は困難。

第三波（10/10～2/28）

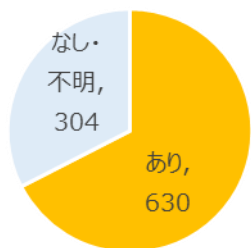
新規陽性者数	36,065
(再掲)40代以上(割合)	20,628(57.2%)
(再掲)60代以上(割合)	10,783(29.9%)
死亡者数	934

■死亡例の割合

- ①40代以上の陽性者に占める死亡例の割合：4.5% (933/20,628)
- ②60代以上の陽性者に占める死亡例の割合：8.5%(916/10,783)
- ③全陽性者数に占める死亡例の割合：2.6%(934/36,065)



基礎疾患

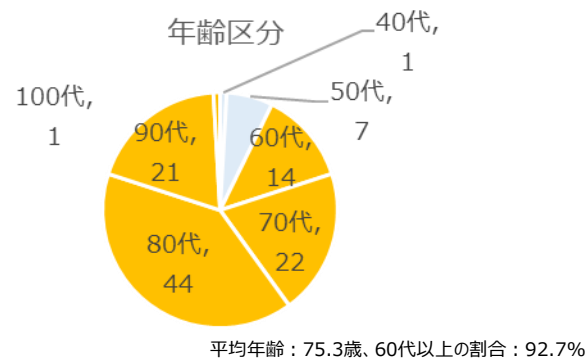


第四波（3/1以降）

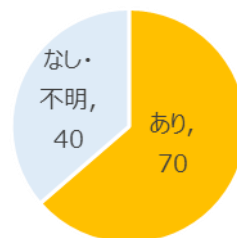
新規陽性者数	21,566
(再掲)40代以上(割合)	10,566(49.0%)
(再掲)60代以上(割合)	4,441(20.6%)
死亡者数	110

■死亡例の割合

- ①40代以上の陽性者に占める死亡例の割合：1.0%(110/10,566)
- ②60代以上の陽性者に占める死亡例の割合：2.3%(102/4,441)
- ③全陽性者数に占める死亡例の割合：0.5%(110/21,566)



基礎疾患

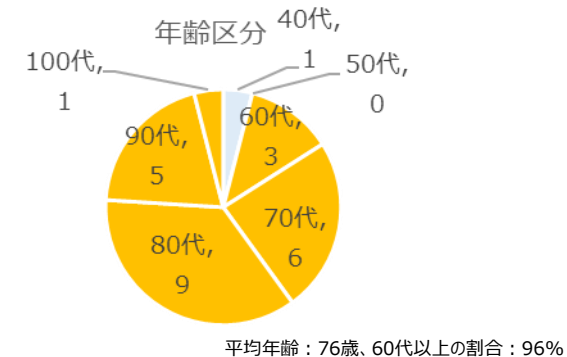


【再掲】変異株陽性者

変異株スクリーニング陽性者数	3,511
(再掲)40代以上(割合)	1,568(44.7%)
(再掲)60代以上(割合)	645(18.4%)
死亡者数	25

■死亡例の割合

- ①40代以上の陽性者に占める死亡例の割合：1.6%(25/1,568)
- ②60代以上の陽性者に占める死亡例の割合：3.7%(24/645)
- ③全陽性者数に占める死亡例の割合：0.7% (25/3,511)



基礎疾患

