

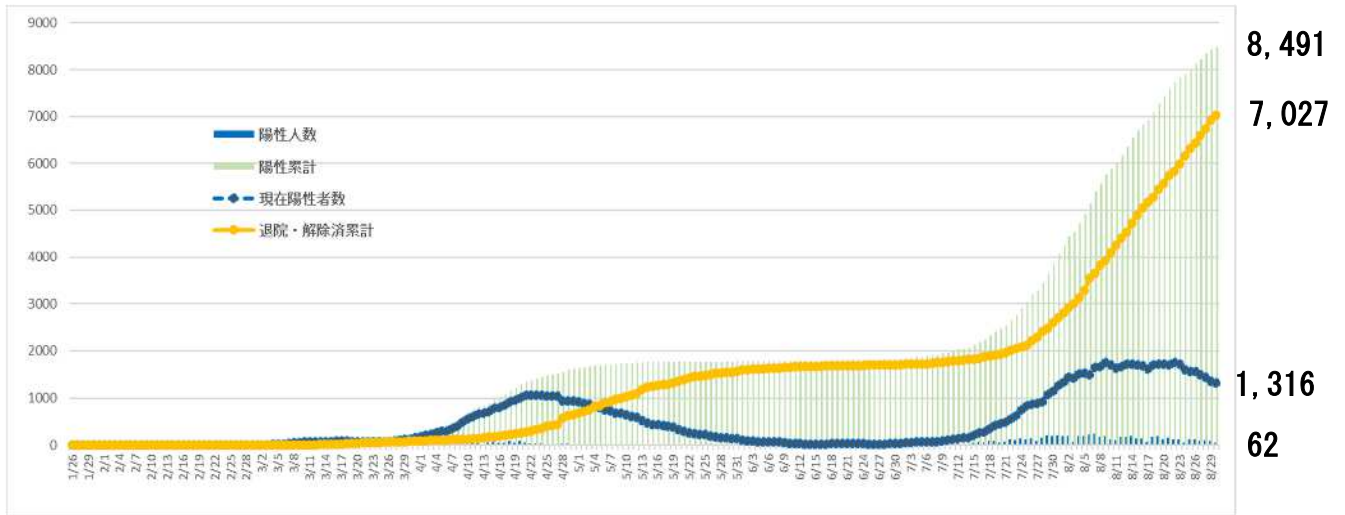
新型コロナウイルス感染症の府内発生状況（令和2年8月30日現在）

① 大阪府内の検査陽性者の状況

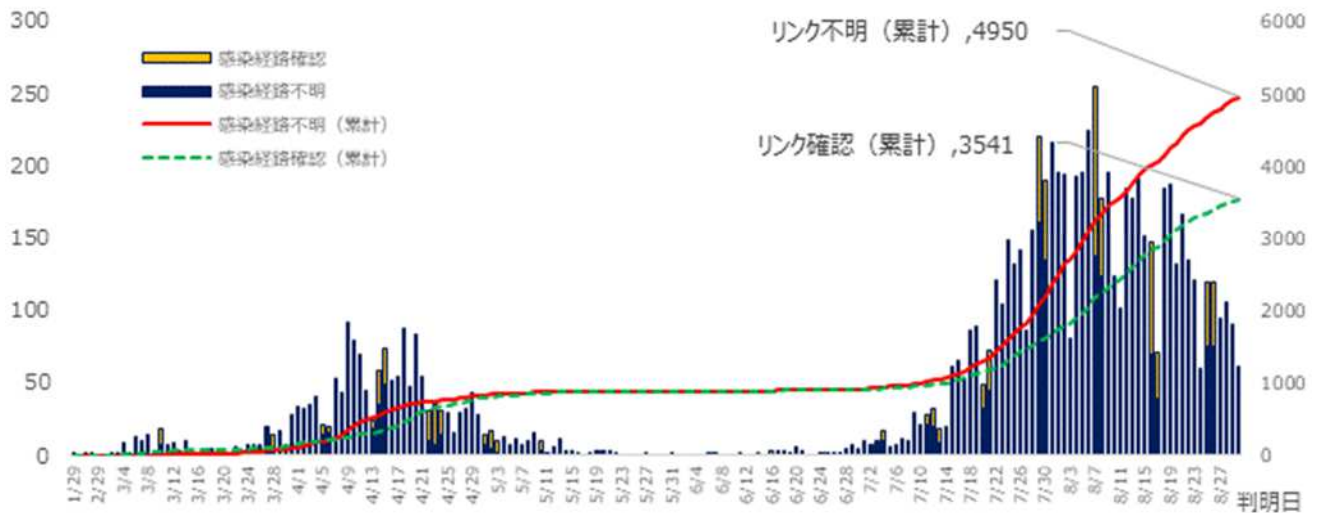
検査件数	陽性者数 累計	現在 陽性者数	入院調整中							死亡	退院・解 除済 累計	
			入院中	重症	入院調整中		自宅療養	宿泊療養	療養等 調整中			
					入院 待機中	入院もしくは は療養方法 の調整中						
133,096	8,491	1,316	495	61	25	135	446	161	48	148	7,027	
前日比	1,113	62	-42	17	3	-6(-23)	22	-58	-13	-4	1	103

※大阪府外で健康観察を実施している事例：6件  
 ※入院待機中のうち、カッコ内は「確保病床以外の病床に入院中」の方

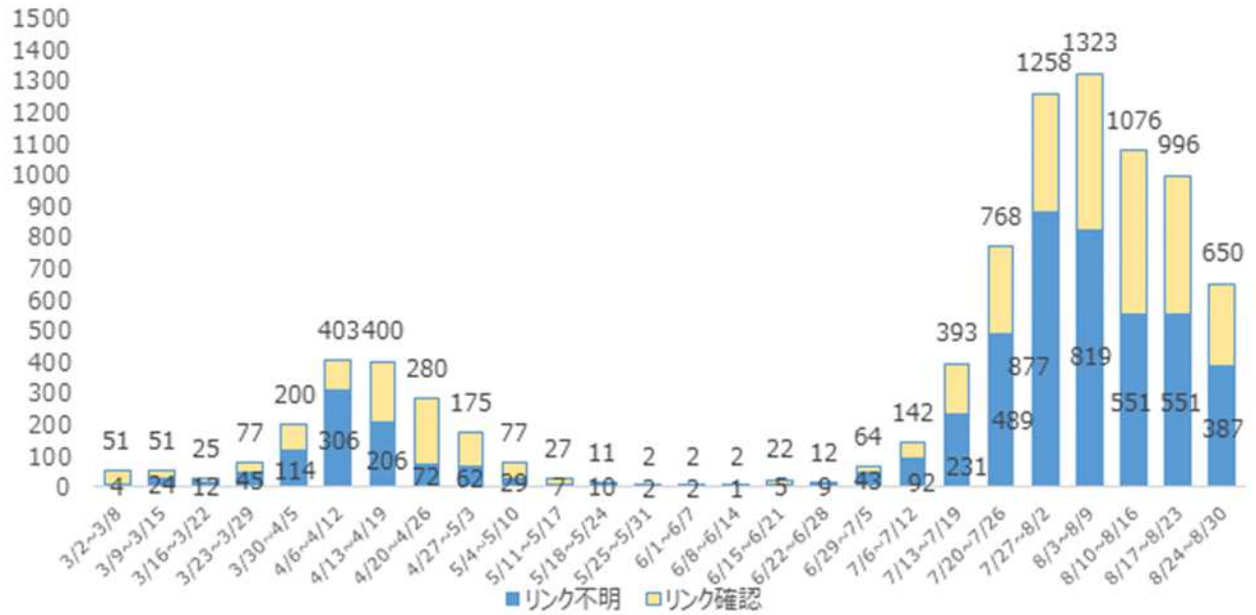
② 新型コロナウイルスの発生状況等



③ 陽性者数の推移



④ 7日間ごとの新規陽性者数の推移



⑤ 検査件数（陰性確認除く）と陽性率の推移

