



大阪府域（梅田、難波）のみ抜粋

緊急事態宣言前後における7都府県の人口変動分析

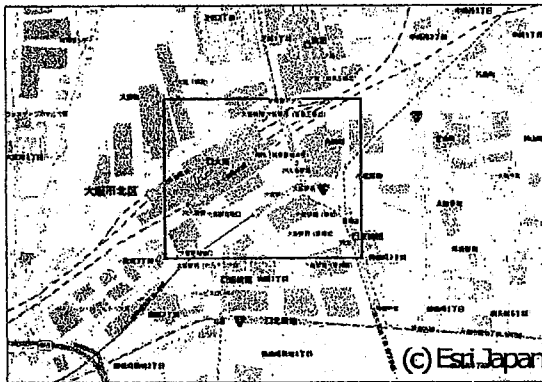
対象エリア： 渋谷（東京都）、横浜・川崎（神奈川県）
千葉・船橋（千葉県）、大宮（埼玉県）
梅田・難波（大阪府）、三ノ宮（兵庫県）
天神（福岡県）

2020/4/12（日）



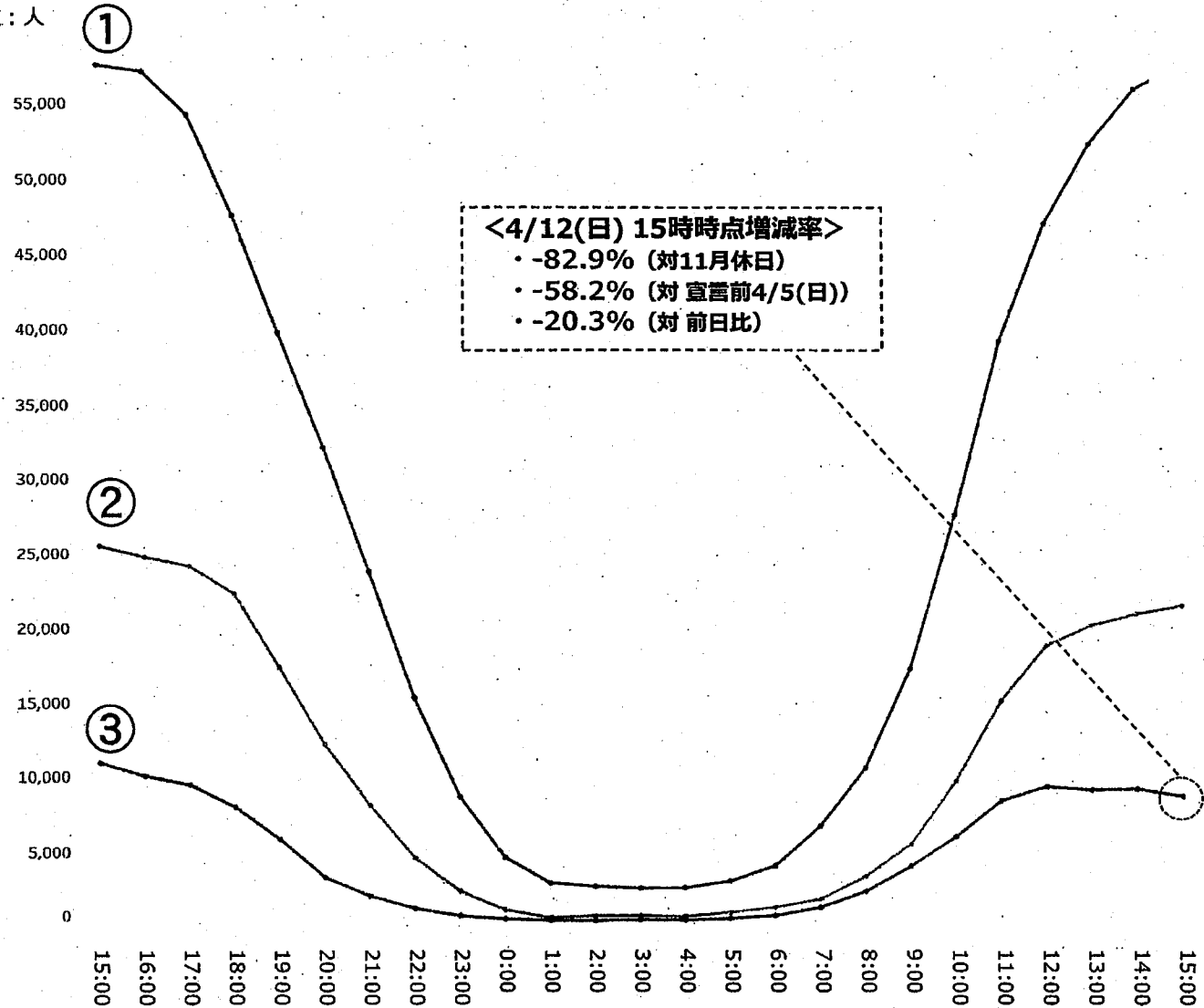
梅田周辺（大阪府）における人口増減状況

分析対象エリア (赤枠内500mメッシュ)



人口推移（1時間単位）

単位：人



<4/12(日) 15時時点増減率>
 ・-82.9% (対11月休日)
 ・-58.2% (対宣言前4/5(日))
 ・-20.3% (対前日比)

<凡例>

- ① ■ 11月平均 (休日) ※感染拡大以前
- ② ■ 4/4(土)~4/5(日) ※緊急事態宣言前
- ③ ■ 4/11(土)~4/12(日)

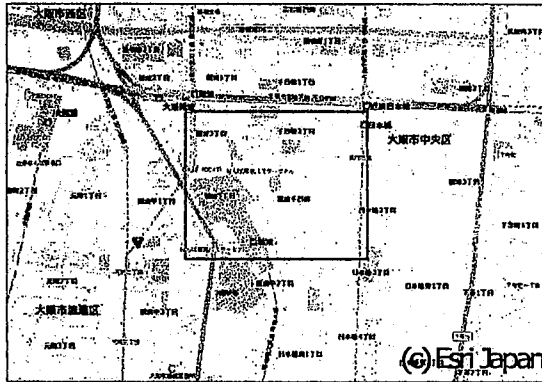
注) 土~日の比較のため、過去のデータも休日としています

注) 在住者を含むデータのため、人口減少幅が少なくなっている可能性があります



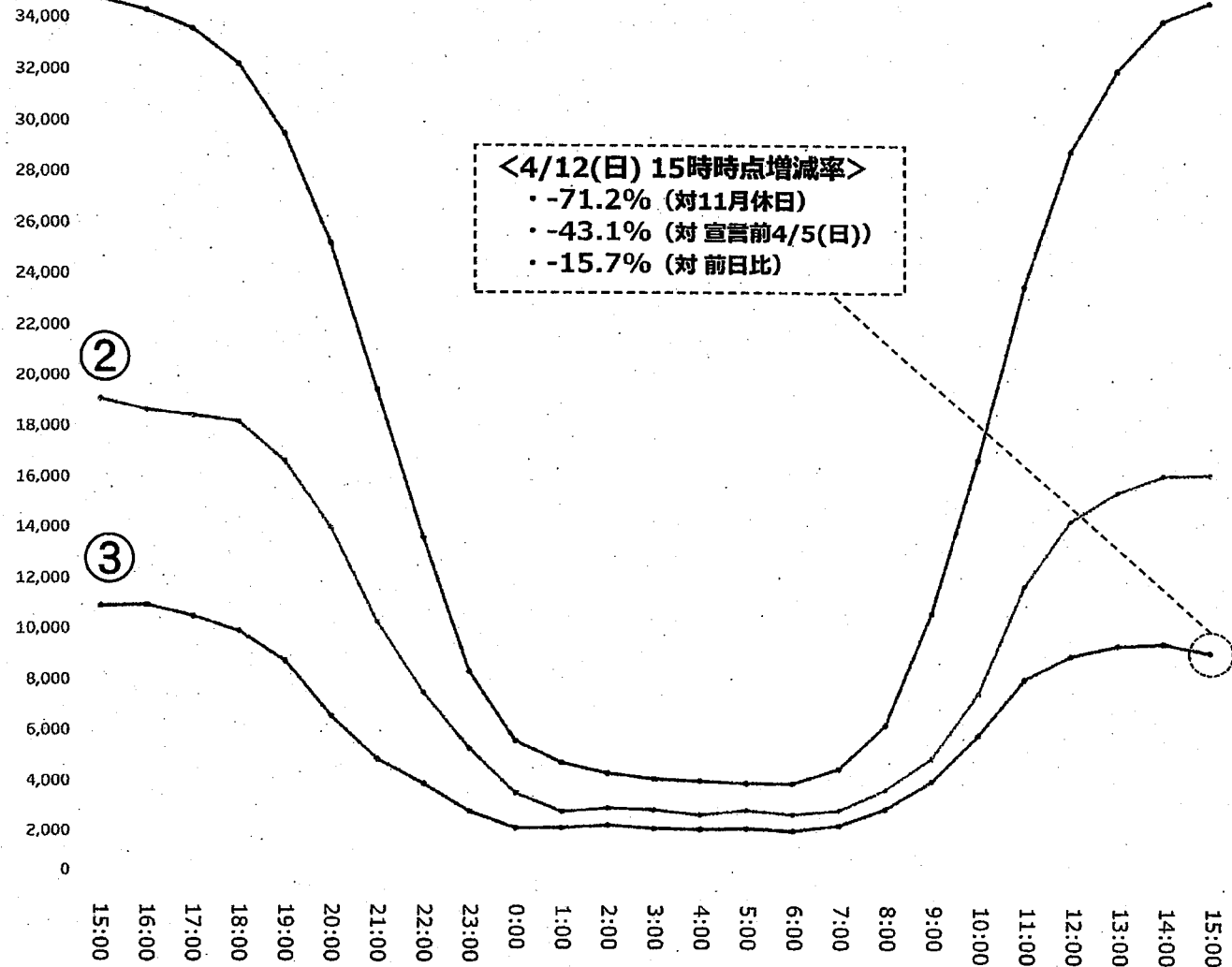
難波周辺（大阪府）における人口増減状況

分析対象エリア (赤枠内500mメッシュ)



人口推移 (1時間単位)

単位：人 ①



<4/12(日) 15時時点増減率>
 ・ -71.2% (対11月休日)
 ・ -43.1% (対宣言前4/5(日))
 ・ -15.7% (対前日比)

<凡例>
 ① ■ 11月平均 (休日) ※感染拡大以前
 ② ■ 4/4(土)~4/5(日) ※緊急事態宣言前
 ③ ■ 4/11(土)~4/12(日)
 注) 土~日の比較のため、過去のデータも休日としています

注) 在住者を含むデータのため、人口減少幅が少なくなっている可能性があります