

【精神科緊急医療の状況について】

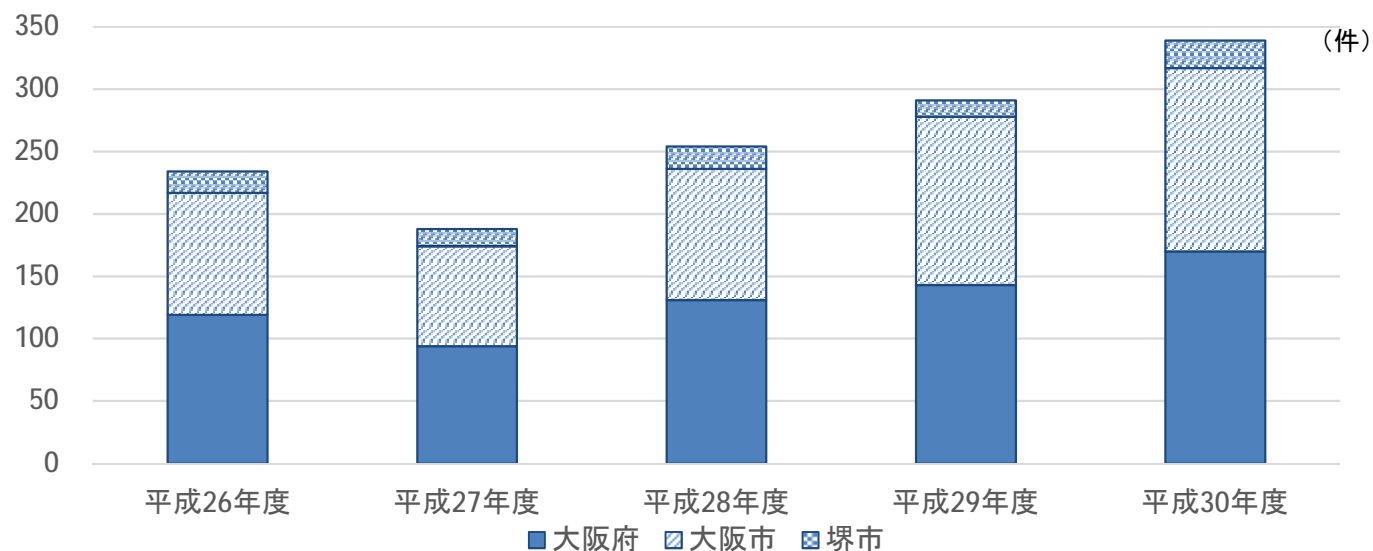
1. 緊急措置診察実施件数

①総件数推移

平成26年度	平成27年度	平成28年度	平成29年度	平成30年度
234	188	254	291	339

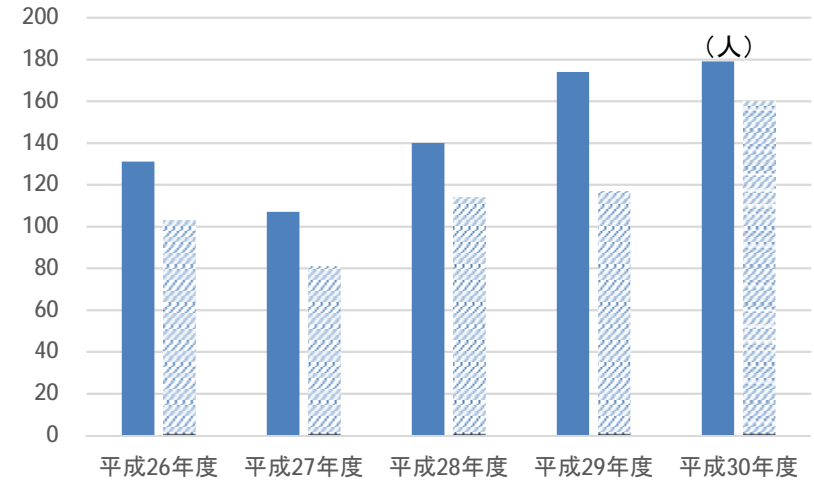
②所管別推移

	平成26年度	平成27年度	平成28年度	平成29年度	平成30年度
大阪府	119	94	131	143	170
大阪市	98	80	105	135	147
堺市	17	14	18	13	22
計	234	188	254	291	339



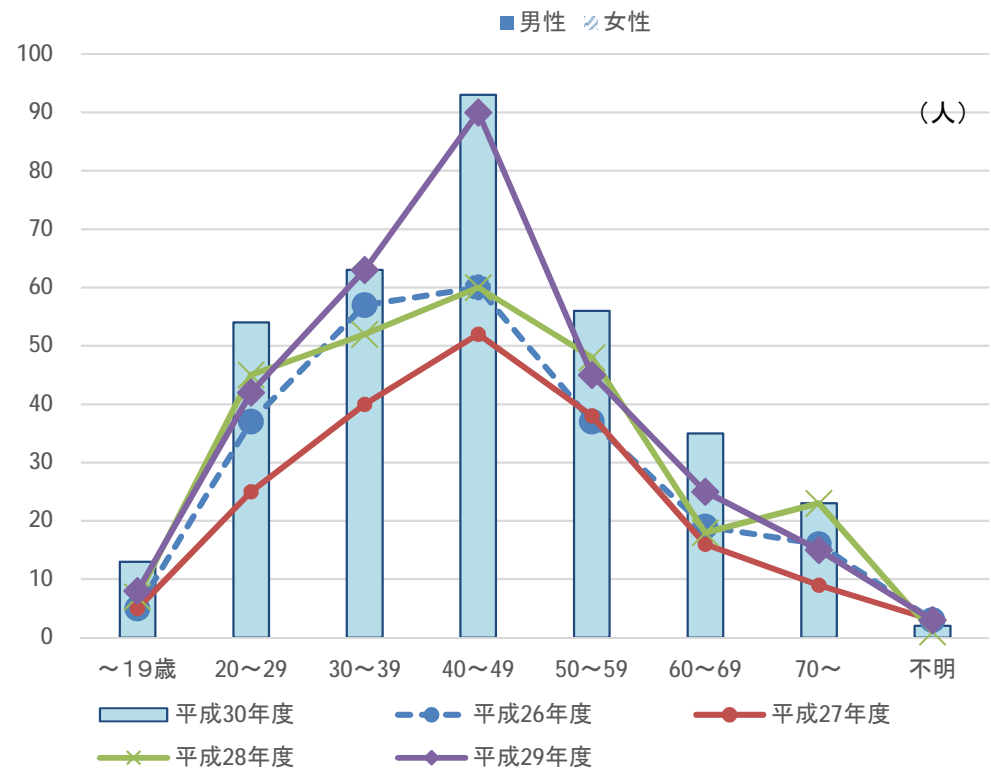
③男女別推移

	平成26年度	平成27年度	平成28年度	平成29年度	平成30年度
男性	131	107	140	174	179
女性	103	81	114	117	160
計	234	188	254	291	339

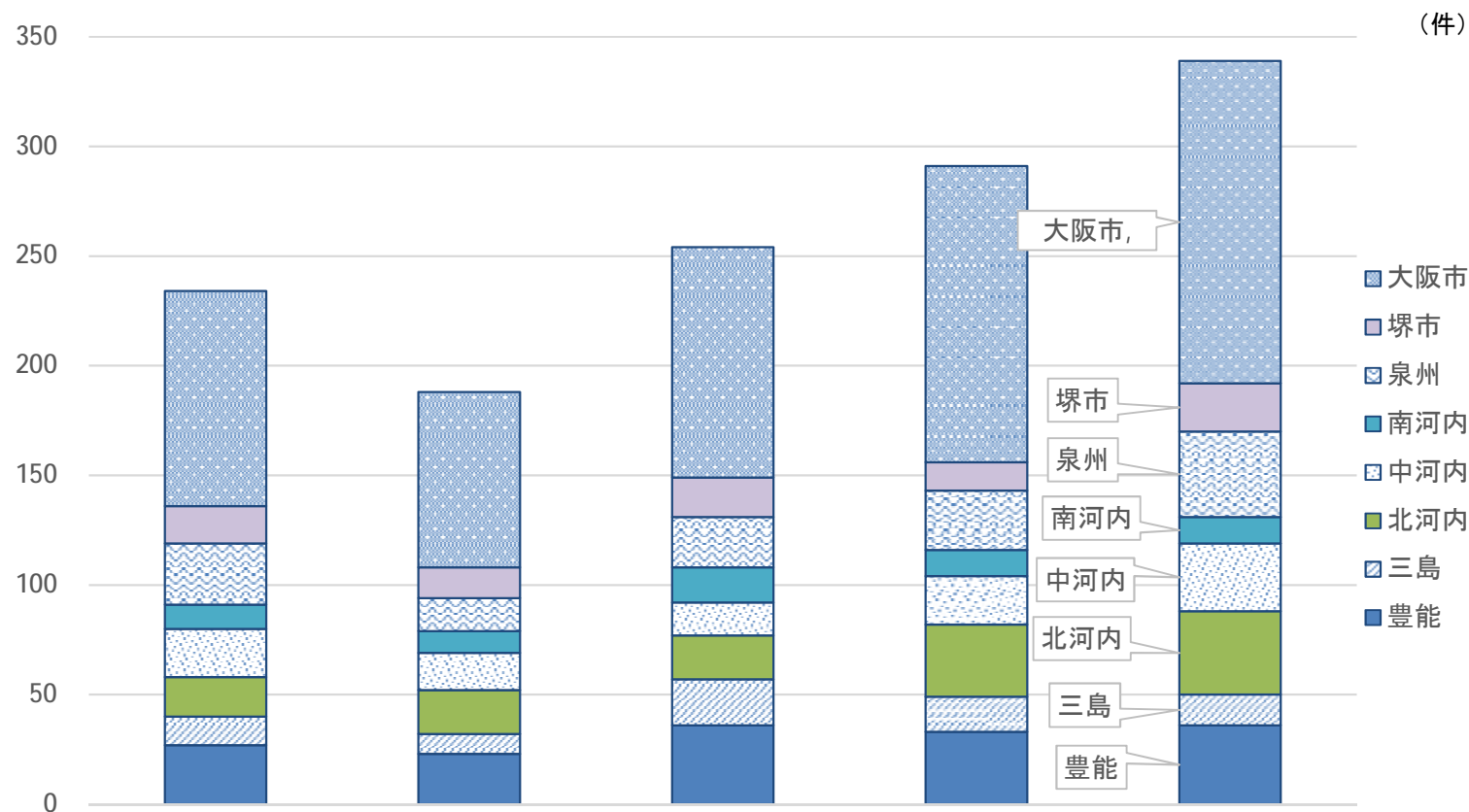


④年齢別推移

	平成26年度	平成27年度	平成28年度	平成29年度	平成30年度
～19歳	5	5	7	8	13
20～29歳	37	25	45	42	54
30～39歳	57	40	52	63	63
40～49歳	60	52	60	90	93
50～59歳	37	38	48	45	56
60～69歳	19	16	18	25	35
70歳～	16	9	23	15	23
不明	3	3	1	3	2
計	234	188	254	291	339



⑤圏域別発生状況推移



	平成26年度	平成27年度	平成28年度	平成29年度	平成30年度
豊能	27	23	36	33	36
三島	13	9	21	16	14
北河内	18	20	20	33	38
中河内	22	17	15	22	31
南河内	11	10	16	12	12
泉州	28	15	23	27	39
堺市	17	14	18	13	22
大阪市	98	80	105	135	147
計	234	188	254	291	339

2. 緊急措置診察 診察結果集計(病名・男女別)

(件)

病名等		平成28年度			平成29年度			平成30年度		
		男	女	計	男	女	計	男	女	計
F0	症状性を含む器質性精神障害	7	0	7	5	1	6	3	3	6
	認知症	4	0	4	2	1	3	0	2	2
	認知症以外の症状性を含む器質性障害	3	0	3	3	0	3	3	1	4
F1	精神作用物質使用による精神及び行動の障害	10	5	15	13	5	18	16	5	21
	アルコール関連疾患	4	3	7	3	2	5	5	3	8
	覚せい剤関連疾患	3	0	3	5	2	7	9	1	10
	その他の中毒症	3	2	5	5	1	6	3	0	3
F2	統合失調症、統合失調型障害及び妄想性障害	50	37	87	55	37	92	62	51	113
F3	気分(感情)障害	11	19	30	22	20	42	20	20	40
F4	神経症性障害	3	8	11	4	8	12	2	7	9
F5	生理的障害等	0	3	3	1	0	1	0	0	0
F6	成人のパーソナリティ及び行動の障害	2	7	9	0	12	12	4	13	17
F7	知的障害	6	3	9	6	2	8	7	4	11
F8	心理的発達の障害	3	0	3	5	0	5	5	2	7
F9	小児期及び青年期に発症する行動及び情緒の障害	0	1	1	0	0	0	0	0	0
G40	てんかん	0	0	0	0	0	0	0	0	0
状態像	幻覚妄想状態等	25	11	36	41	19	60	32	23	55
	精神運動興奮状態、昏迷状態	20	18	38	20	12	32	24	23	47
	その他の精神病	2	1	3	1	0	1	1	4	5
	正常範囲	1	1	2	0	0	0	2	3	5
	病名つかず	0	0	0	1	1	2	1	2	3
合計		140	114	254	174	117	291	179	160	339

3. 平成30年度緊急措置診察・却下件数

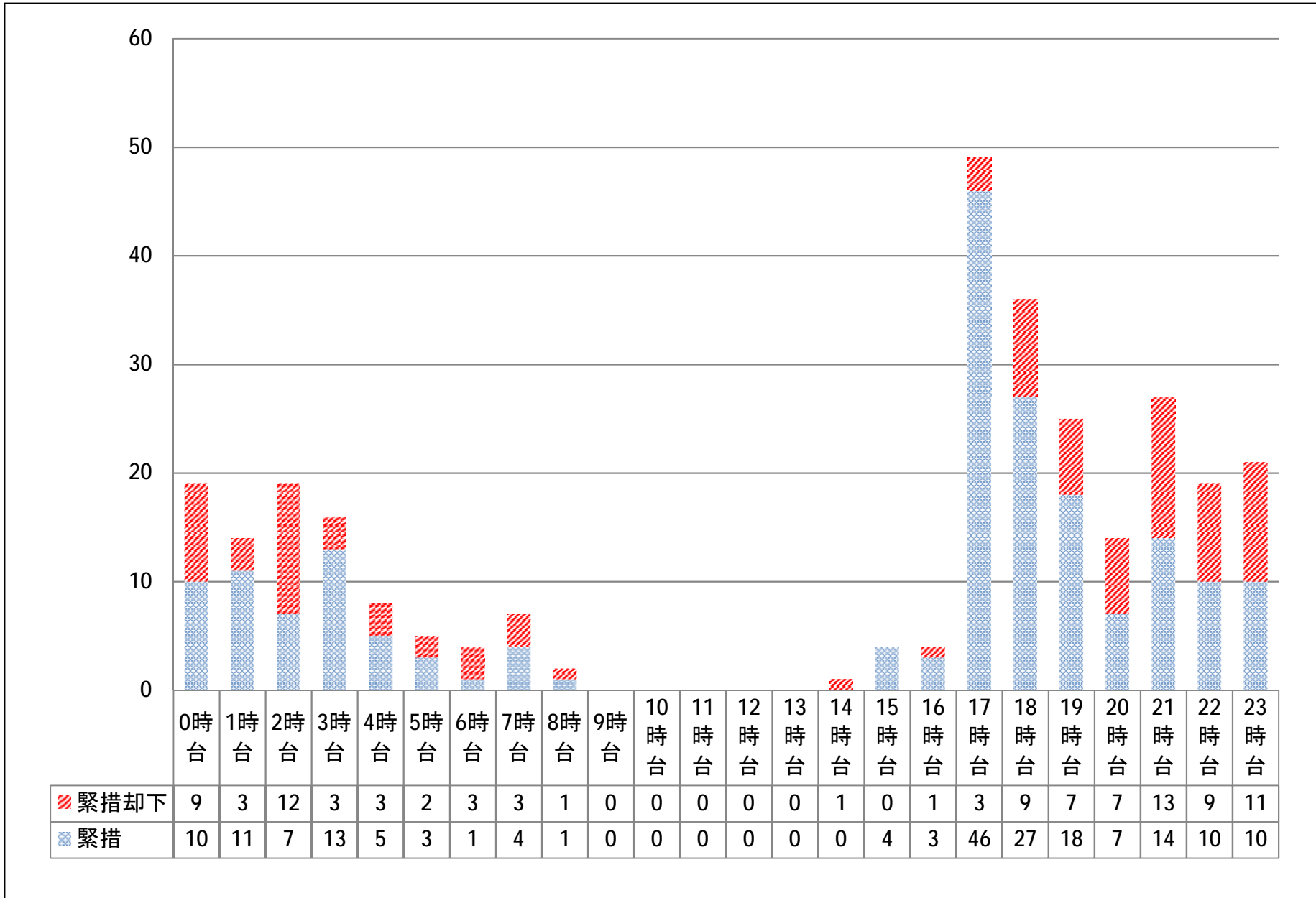
①月別件数

	4月	5月	6月	7月	8月	9月	10月	11月	12月	1月	2月	3月	計
診察	15	29	31	38	18	34	33	29	25	35	26	26	339
却下	18	12	10	17	9	9	15	22	11	18	12	20	173
合計	33	41	41	55	27	43	48	51	36	53	38	46	512

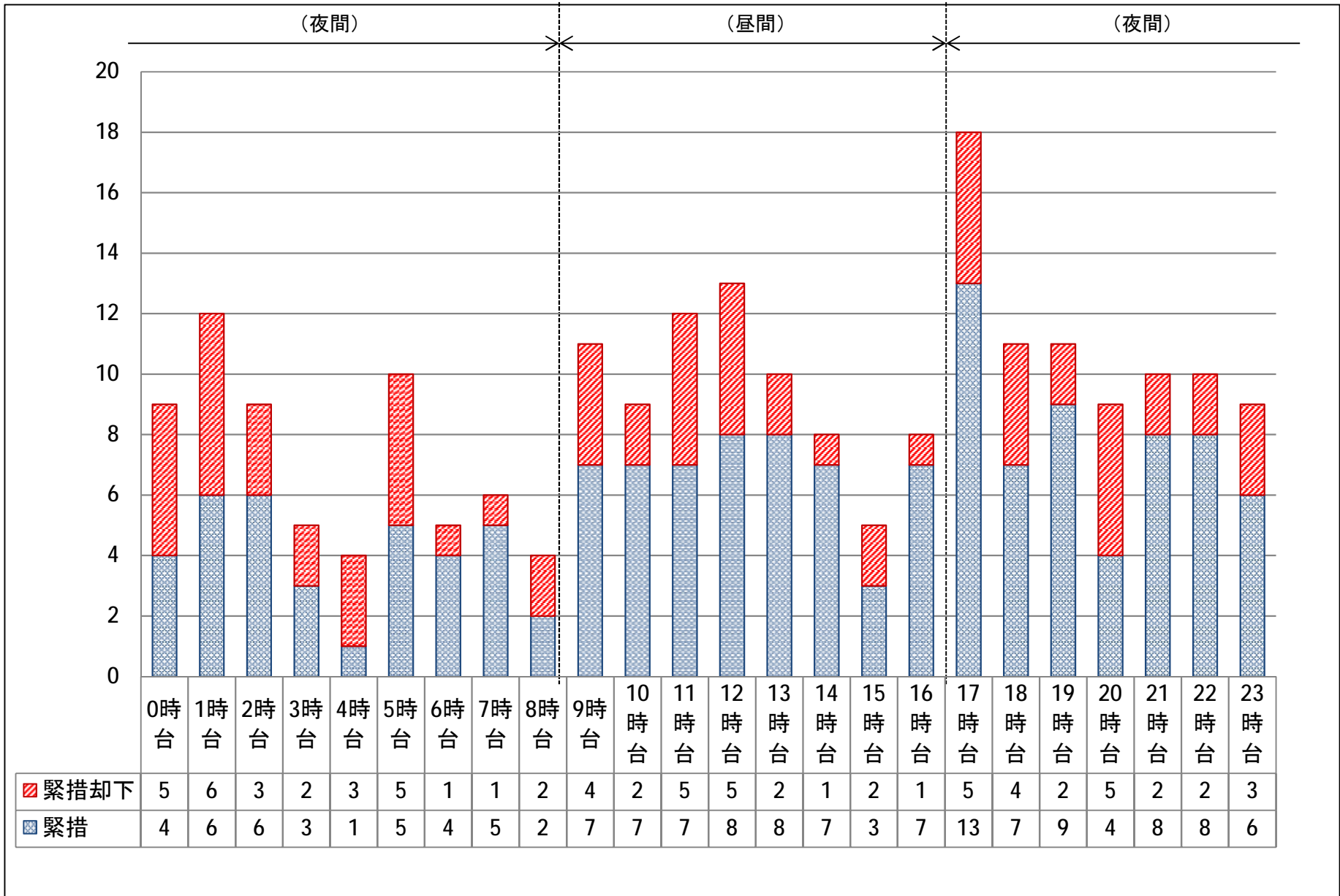
②平日(夜間)・休日別件数

	日数	総時間		通報時間帯	診察件数	通報却下等件数	計	
			比率					比率
平日(夜間)	244	3,904	57.3%	17:00~9:00	194	100	294	57.4%
休日	121	2,904	42.7%	9:00~9:00	145	73	218	42.6%
	365	6,808	100.0%		339	173	512	100.0%

③時間帯別通報件数(平日)



④時間帯別通報件数(休日)

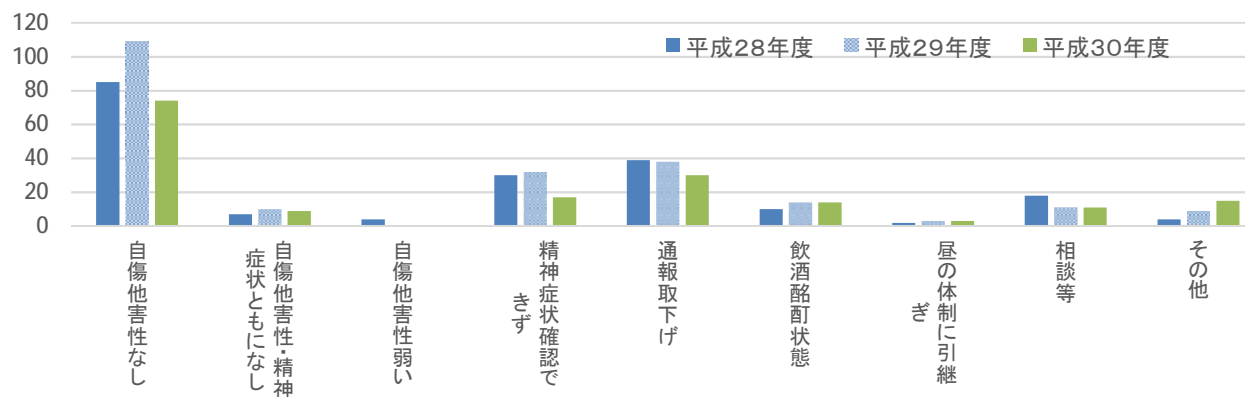


⑤却下の推移と理由別内訳

	平成28年度		平成29年度		平成30年度	
診察	254	56%	291	56%	339	66%
却下	199	44%	226	44%	173	34%
合計	453		517		512	

(件)

通報却下理由	平成28年度	平成29年度	平成30年度
自傷他害性なし	85	109	74
自傷他害性・精神症状ともになし	7	10	9
自傷他害性弱い	4	0	0
精神症状確認できず	30	32	17
通報取下げ	39	38	30
飲酒酩酊状態	10	14	14
昼の体制に引継ぎ	2	3	3
相談等	18	11	11
その他	4	9	15
合計	199	226	173



⑥医療機関別診察件数

ブロック	医療機関名	所管			計
		大阪府	大阪市	堺市	
北	A病院	0	0	0	0
	B病院	40	11	0	51
	C病院	0	0	0	0
東	D病院	0	0	0	0
	E病院	52	8	0	60
	F病院	23	11	1	35
	G病院	0	0	0	0
	H病院	3	3	0	6
	I病院	0	0	0	0
	J病院	0	0	0	0
堺	K病院	3	6	1	10
	L病院	24	5	18	47
南	M病院	13	7	1	21
	N病院	3	2	1	6
	O病院	0	0	0	0
	P病院	0	0	0	0
	Q病院	7	1	0	8
	R病院	1	0	0	1
大阪市	S病院	1	81	0	82
	T病院	0	12	0	12
	U病院	0	0	0	0
合計		170	147	22	339

⑦診察結果

(件)

所管	緊急措置該当		非該当要入院					非該当要通院		非該当医療不要		その他		総計
		比率(%)		比率(%)	医療保護	応急	任意		比率(%)		比率(%)		比率(%)	
大阪府	132	77.6%	15	8.8%	11	3	1	15	8.8%	7	4.1%	1	0.6%	170
大阪市	118	80.3%	4	2.7%	1	3	0	20	13.6%	3	2.0%	2	1.4%	147
堺市	20	90.9%	0	0.0%	0	0	0	1	4.5%	1	4.5%	0	0.0%	22
総計	270	79.6%	19	5.6%	12	6	1	36	10.6%	11	3.2%	3	0.9%	339

* 参考【H29】

(件)

	緊急措置該当		非該当要入院					非該当要通院		非該当医療不要		総計
		比率(%)		比率(%)	医療保護	応急	任意		比率(%)		比率(%)	
総計	240	82.5%	18	6.2%	14	2	2	29	10.0%	4	1.4%	291

⑧本鑑定結果

(件)

所管	緊急措置 該当	本鑑定実施件数		措置該当		非該当要入院		非該当要通院		非該当医療不要	
			実施率 (%)		比率(%)		比率(%)		比率(%)		比率(%)
大阪府	132	118	89.4%	95	80.5%	22	18.6%	1	0.8%	0	0.0%
大阪市	118	110	93.2%	91	82.7%	15	13.6%	3	2.7%	1	0.9%
堺市	20	18	90.0%	15	83.3%	2	11.1%	1	5.6%	0	0.0%
総計	270	246	91.1%	201	81.7%	39	15.9%	5	2.0%	1	0.4%

⑨緊急措置診察同一日発生件数

通報件数	平成28年度		平成29年度		平成30年度	
	日数	比率(%)	日数	比率(%)	日数	比率(%)
5件	0	0.0%	0	0.0%	0	0.0%
4件	2	0.5%	2	0.5%	7	1.9%
3件	17	4.7%	7	1.9%	13	3.6%
2件	40	11.0%	41	11.2%	60	16.4%
1件	115	31.5%	179	49.0%	154	42.2%
0件	191	52.3%	136	37.3%	131	35.9%
計	365	100.0%	365	100.0%	365	100.0%