

# 大阪市精神科一次救急診療所利用状況 平成20年度～平成29年度(1/2)

(平成20年度の件数等は、診療所開設日(平成20年7月1日)以後の集計であり、平成29年度の件数等は、平成29年4月1日から平成29年7月31日までの集計である。)

利用者数(男女別)

	計	男性		女性		不明	
			%		%		%
平成20年度	151	53	35	96	64	2	1
平成21年度	211	72	34	138	65	1	0
平成22年度	220	82	37	137	62	1	0
平成23年度	210	92	44	118	56	0	0
平成24年度	186	74	40	109	59	4	2
平成25年度	171	71	42	99	58	1	1
平成26年度	137	50	36	85	62	2	1
平成27年度	141	59	42	79	56	3	2
平成28年度	133	51	38	82	62	0	0
平成29年度	64	33	52	31	48	0	0
総計	1,624	637	39	974	60	14	1

利用者数(来院・電話相談別)

	計	来院		電話相談のみ	
			%		%
平成20年度	151	83	55	68	45
平成21年度	211	125	59	86	41
平成22年度	220	111	50	109	50
平成23年度	210	125	60	85	40
平成24年度	186	130	70	56	30
平成25年度	171	109	64	62	36
平成26年度	137	86	63	51	37
平成27年度	141	75	53	66	47
平成28年度	133	66	50	67	50
平成29年度	64	30	47	34	53
総計	1,624	940	58	684	42

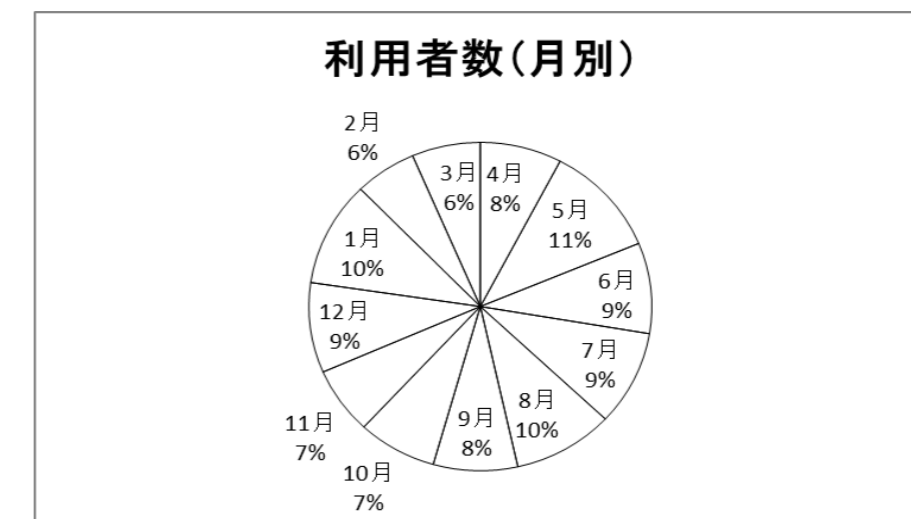
相談経路

	計	本人・家族等	救急隊	警察	医療機関等
平成20年度	151	104	39	8	0
平成21年度	211	166	35	10	0
平成22年度	220	175	37	7	1
平成23年度	210	168	30	12	0
平成24年度	186	144	33	9	0
平成25年度	171	142	19	10	0
平成26年度	137	116	9	12	0
平成27年度	141	132	4	5	0
平成28年度	133	120	10	3	0
平成29年度	64	59	4	1	0
総計	1,624	1,326	220	77	1

利用者数(月別)

	計	4月	5月	6月	7月	8月	9月	10月	11月	12月	1月	2月	3月
平成20年度	151				21	22	12	21	14	10	25	14	12
平成21年度	211	17	20	18	23	24	19	14	6	21	19	11	19
平成22年度	220	22	27	18	14	20	21	16	13	20	15	17	17
平成23年度	210	17	21	20	19	21	13	20	15	23	20	8	13
平成24年度	186	20	26	18	14	14	17	16	10	13	21	8	9
平成25年度	171	11	18	20	10	12	15	10	18	16	22	11	8
平成26年度	137	11	13	12	10	15	11	8	11	15	13	9	9
平成27年度	141	7	12	7	9	11	11	11	15	17	20	9	12
平成28年度	133	11	20	16	15	15	10	5	5	9	13	8	6
平成29年度	64	9	22	16	17								
総計	1,624	125	179	145	152	154	129	121	107	144	168	95	105

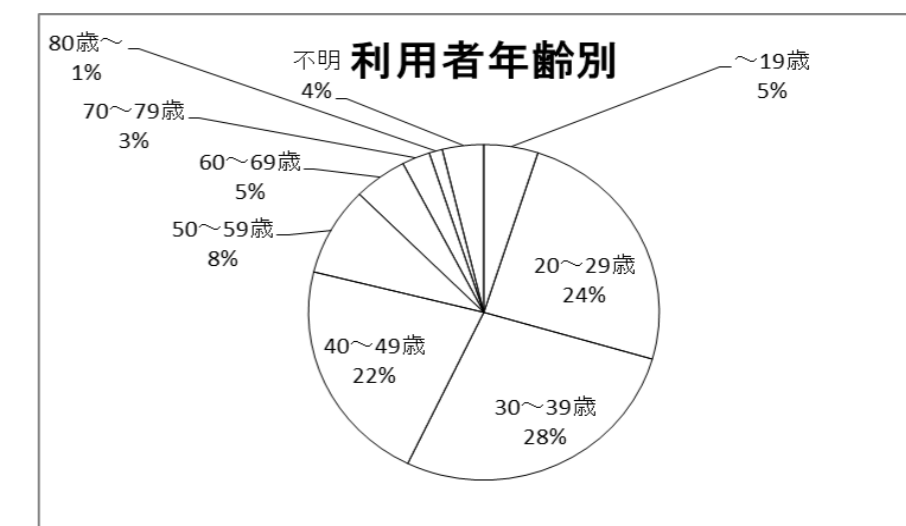
①



利用者数(年齢別)

	計	～19歳		20～29歳		30～39歳		40～49歳		50～59歳		60～69歳		70～79歳		80歳～		不明	
			%		%		%		%		%		%		%		%		%
平成20年度	151	7	5	46	30	38	25	34	23	13	9	6	4	3	2	0	0	4	3
平成21年度	211	13	6	65	31	54	26	46	22	6	3	12	6	8	4	3	1	4	2
平成22年度	220	14	6	56	25	74	34	43	20	13	6	5	2	5	2	6	3	4	2
平成23年度	210	12	6	52	25	65	31	39	19	17	8	16	8	5	2	1	0	3	1
平成24年度	186	11	6	43	23	44	24	53	28	16	9	10	5	4	2	4	2	1	1
平成25年度	171	7	4	43	25	49	29	37	22	18	11	8	5	6	4	3	2	0	0
平成26年度	137	7	5	27	20	43	31	34	25	15	11	6	4	3	2	1	1	1	1
平成27年度	141	4	3	39	28	33	23	27	19	13	9	5	4	2	1	1	1	17	12
平成28年度	133	3	2	17	13	33	25	28	21	19	14	9	7	2	2	1	1	21	16
平成29年度	64	3	5	10	16	16	25	12	19	9	14	3	5	4	6	0	0	7	11
総計	1,624	81	5	398	25	449	28	353	22	139	9	80	5	42	3	20	1	62	4

②



# 大阪市精神科一次救急診療所利用状況 平成20年度～平成29年度(2/2)

(平成20年度の件数等は、診療所開設日(平成20年7月1日)以後の集計であり、平成29年度の件数等は、平成29年4月1日から平成29年7月31日までの集計である。)

③ 患者住所

	計	大阪市		市外 (堺市除く)		堺市		不明	
		件数	%	件数	%	件数	%	件数	%
平成20年度	151	76	50	57	38	8	5	10	7
平成21年度	211	135	64	65	31	5	2	6	3
平成22年度	220	116	53	90	41	8	4	6	3
平成23年度	210	117	56	75	36	10	5	8	4
平成24年度	186	115	62	63	34	8	4	0	0
平成25年度	171	102	60	60	35	9	5	0	0
平成26年度	137	78	57	46	34	10	7	3	2
平成27年度	141	82	58	50	35	8	6	1	1
平成28年度	133	73	55	48	36	7	5	5	4
平成29年度	64	24	38	37	58	4	6	6	9
総計	1,624	918	56	591	36	77	5	45	3

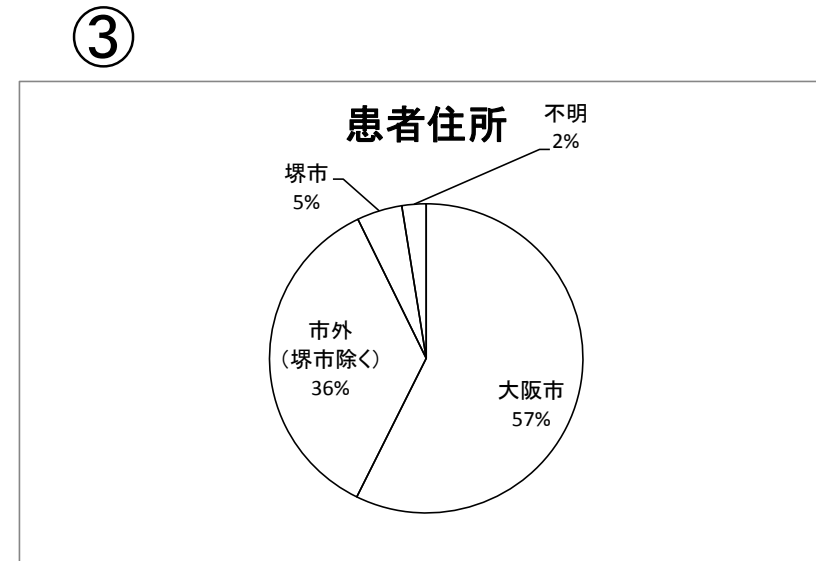
③ 診断名

	計	F0	F1	F2	F3	F4	F5	F6	F7	F8	F9	G	不明
		件数	件数	件数	件数	件数	件数	件数	件数	件数	件数	件数	件数
平成20年度	151	1	3	13	25	36	1	15	1	0	0	1	55
平成21年度	211	5	15	18	31	62	2	9	0	3	1	1	64
平成22年度	220	6	11	27	43	51	2	12	1	1	0	6	60
平成23年度	210	4	11	28	58	53	2	9	1	1	0	3	40
平成24年度	186	6	5	26	40	62	6	3	2	3	0	2	31
平成25年度	171	2	7	21	38	51	4	7	0	5	0	2	34
平成26年度	137	1	6	17	44	37	1	6	0	0	1	0	24
平成27年度	141	3	4	16	22	34	3	0	1	0	0	4	54
平成28年度	133	2	6	13	38	26	2	3	1	0	1	4	37
平成29年度	64	1	2	6	12	13	0	0	0	0	0	0	30
総計	1,624	31	70	185	351	425	23	64	7	13	3	23	429

F0: 症状性を含む器質性精神障害  
 F1: 精神作用物質使用による精神及び行動の障害  
 F2: 統合失調症、統合失調型障害及び妄想性障害  
 F3: 気分(感情)障害  
 F4: 神経症、ストレス関連、身体表現性障害  
 F5: 生理的障害及び身体的要因に関連した行動症候群  
 F6: 成人のパーソナリティ及び行動の障害  
 F7: 精神遅滞  
 F8: 心理的発達の障害  
 F9: 小児期及び青年期の通常発症する行動及び情緒の障害  
 特定不能の精神障害  
 G: てんかん

④ 対応内容

	計	診察のみ 帰宅		投薬等処置 帰宅		精神科2次病 院搬送(搬送 指示)		身体科2次・3 次病院搬送 (搬送指示)		相談のみ		来院せず		その他	
		件数	%	件数	%	件数	%	件数	%	件数	%	件数	%	件数	%
平成20年度	151	12	8	66	44	4	3	1	1	61	40	7	5	0	0
平成21年度	211	21	10	98	46	6	3	0	0	78	37	8	4	0	0
平成22年度	220	15	7	85	39	5	2	2	1	93	42	16	7	4	2
平成23年度	210	11	5	109	52	3	1	0	0	74	35	11	5	2	1
平成24年度	186	15	8	100	54	7	4	1	1	43	23	13	7	7	4
平成25年度	171	14	8	89	52	5	3	1	1	51	30	11	6	0	0
平成26年度	137	12	9	71	52	2	1	0	0	43	31	8	6	1	1
平成27年度	141	8	6	56	40	9	6	1	1	55	39	11	8	1	1
平成28年度	133	8	6	45	34	10	8	1	1	61	46	4	3	4	3
平成29年度	64	1	1	28	45	1	1	0	0	22	35	11	17	1	1
総計	1,624	117	7	747	46	52	3	7	1	581	36	100	6	20	1



⑤ 緊急性の判断

	計	緊急性あり		明日でもよ かった		どちらともい えない		不明	
		件数	%	件数	%	件数	%	件数	%
平成20年度	151	50	33	28	19	27	18	46	30
平成21年度	211	90	43	37	18	46	22	38	18
平成22年度	220	85	39	35	16	71	32	29	13
平成23年度	210	92	44	40	19	58	28	20	10
平成24年度	186	81	44	35	19	46	25	24	13
平成25年度	171	65	38	32	19	63	37	11	6
平成26年度	137	55	40	25	18	47	34	10	7
平成27年度	141	55	39	24	17	42	30	20	14
平成28年度	133	51	38	23	17	32	24	27	20
平成29年度	64	23	36	7	11	19	30	15	23
総計	1,624	647	40	286	17	451	28	240	15

