

大阪市精神科一次救急診療所利用状況 平成20年度～令和2年度 (1/2)

【資料8】

・開設場所
大阪市こころの健康センター内
(大阪市都島区中野町5丁目15番21号 都島センター3階)
・開設時間
平日・土曜日夜間 : 20:00～23:30 (診察受付23:00まで)
日曜・祝日・年末年始 : 10:00～23:30 (診察受付23:00まで)

・診察体制
精神科医師 1名
看護師又は精神保健福祉士 2名 計3名
(業務委託先: 公益社団法人 大阪精神科診療所協会)

利用者数 (男女別)

	計	男性		女性		不明	
			%		%		%
平成20年度	151	53	35.1	96	63.6	2	1.3
平成21年度	211	72	34.1	138	65.4	1	0.5
平成22年度	220	82	37.3	137	62.3	1	0.5
平成23年度	210	92	43.8	118	56.2	0	0.0
平成24年度	186	74	39.8	109	58.6	4	2.2
平成25年度	171	71	41.5	99	57.9	1	0.6
平成26年度	137	50	36.5	85	62.0	2	1.5
平成27年度	141	59	41.8	79	56.0	3	2.1
平成28年度	133	51	38.3	82	61.7	0	0.0
平成29年度	167	66	39.5	101	60.5	0	0.0
平成30年度	202	83	41.1	117	57.9	2	1.0
令和元年度	179	66	36.9	113	63.1	0	0.0
令和2年度	200	75	37.5	115	57.5	10	5.0

利用者数 (来院・電話相談別)

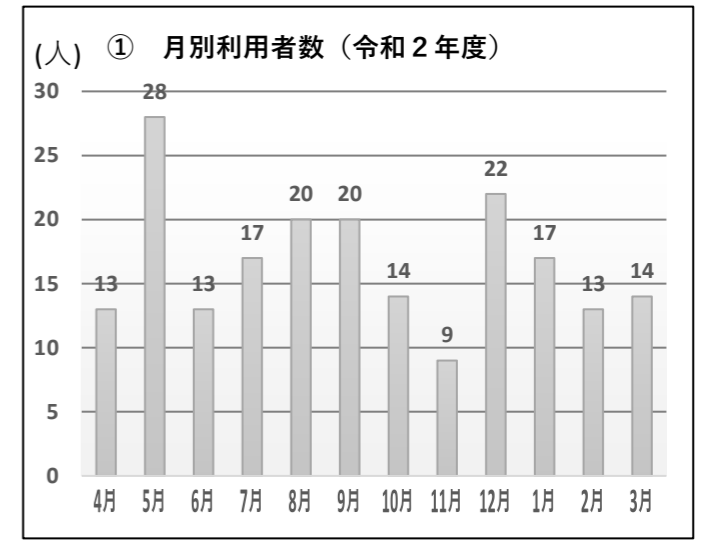
	計	来院		電話相談のみ	
			%		%
平成20年度	151	83	55.0	68	45.0
平成21年度	211	125	59.2	86	40.8
平成22年度	220	111	50.5	109	49.5
平成23年度	210	125	59.5	85	40.5
平成24年度	186	130	69.9	56	30.1
平成25年度	171	109	63.7	62	36.3
平成26年度	137	86	62.8	51	37.2
平成27年度	141	75	53.2	66	46.8
平成28年度	133	66	49.6	67	50.4
平成29年度	167	78	46.7	89	53.3
平成30年度	202	102	50.5	100	49.5
令和元年度	179	87	48.6	92	51.4
令和2年度	200	82	41.0	118	59.0

相談経路

	計	本人・家族等	救急隊	警察	医療機関等
平成21年度	211	166	35	10	0
平成22年度	220	175	37	7	1
平成23年度	210	168	30	12	0
平成24年度	186	144	33	9	0
平成25年度	171	142	19	10	0
平成26年度	137	116	9	12	0
平成27年度	141	132	4	5	0
平成28年度	133	120	10	3	0
平成29年度	167	150	15	2	0
平成30年度	202	196	4	2	0
令和元年度	179	171	4	4	0
令和2年度	200	196	3	1	0

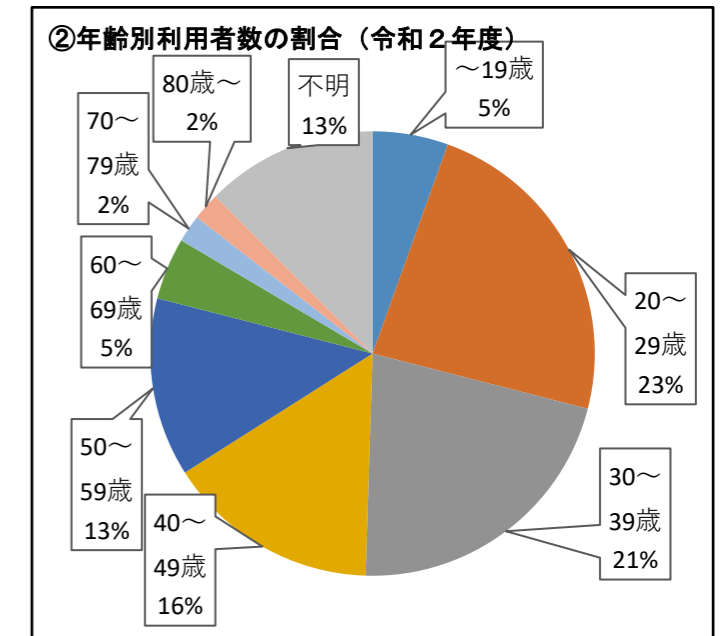
利用者数 (月別①)

	計	4月	5月	6月	7月	8月	9月	10月	11月	12月	1月	2月	3月
平成20年度	151				21	22	12	21	14	10	25	14	12
平成21年度	211	17	20	18	23	24	19	14	6	21	19	11	19
平成22年度	220	22	27	18	14	20	21	16	13	20	15	17	17
平成23年度	210	17	21	20	19	21	13	20	15	23	20	8	13
平成24年度	186	20	26	18	14	14	17	16	10	13	21	8	9
平成25年度	171	11	18	20	10	12	15	10	18	16	22	11	8
平成26年度	137	11	13	12	10	15	11	8	11	15	13	9	9
平成27年度	141	7	12	7	9	11	11	11	15	17	20	9	12
平成28年度	133	11	20	16	15	15	10	5	5	9	13	8	6
平成29年度	167	9	22	17	17	11	16	14	11	13	25	6	6
平成30年度	202	16	23	13	13	20	23	12	12	17	24	13	16
令和元年度	179	8	31	13	14	23	16	14	1	21	21	9	8
令和2年度	200	13	28	13	17	20	20	14	9	22	17	13	14



利用者数 (年齢別②)

	計	～19歳		20～29歳		30～39歳		40～49歳		50～59歳		60～69歳		70～79歳		80歳～		不明	
			%		%		%		%		%		%		%		%		%
平成20年度	151	7	4.6	46	30.5	38	25.2	34	22.5	13	8.6	6	4.0	3	2.0	0	0.0	4	2.6
平成21年度	211	13	6.2	65	30.8	54	25.6	46	21.8	6	2.8	12	5.7	8	3.8	3	1.4	4	1.9
平成22年度	220	14	6.4	56	25.5	74	33.6	43	19.5	13	5.9	5	2.3	5	2.3	6	2.7	4	1.8
平成23年度	210	12	5.7	52	24.8	65	31.0	39	18.6	17	8.1	16	7.6	5	2.4	1	0.5	3	1.4
平成24年度	186	11	5.9	43	23.1	44	23.7	53	28.5	16	8.6	10	5.4	4	2.2	4	2.2	1	0.5
平成25年度	171	7	4.1	43	25.1	49	28.7	37	21.6	18	10.5	8	4.7	6	3.5	3	1.8	0	0.0
平成26年度	137	7	5.1	27	19.7	43	31.4	34	24.8	15	10.9	6	4.4	3	2.2	1	0.7	1	0.7
平成27年度	141	4	2.8	39	27.7	33	23.4	27	19.1	13	9.2	5	3.5	2	1.4	1	0.7	17	12.1
平成28年度	133	3	2.3	17	12.8	33	24.8	28	21.1	19	14.3	9	6.8	2	1.5	1	0.8	21	15.8
平成29年度	167	9	5.4	30	18.0	50	29.9	32	19.2	23	13.8	10	6.0	6	3.6	2	1.2	5	3.0
平成30年度	202	14	6.9	24	11.9	49	24.3	41	20.3	22	10.9	18	8.9	8	4.0	6	3.0	20	9.9
令和元年度	179	9	5.0	40	22.3	39	21.8	44	24.6	23	12.8	5	2.8	8	4.5	4	2.2	7	3.9
令和2年度	200	11	5.5	47	23.5	43	21.5	31	15.5	26	13.0	9	4.5	4	2.0	4	2.0	25	12.5



※ 平成20年度の件数等は、診療所開設日(平成20年7月1日)以降の集計

大阪市精神科一次救急診療所利用状況 平成20年度～令和2年度 (2/2)

発生場所 ③

	計	大阪市		市外 (堺除く)		堺市		不明 その他	
			%		%		%		%
平成20年度	151	76	50.3	57	37.7	8	5.3	10	6.6
平成21年度	211	135	64.0	65	30.8	5	2.4	6	2.8
平成22年度	220	116	52.7	90	40.9	8	3.6	6	2.7
平成23年度	210	117	55.7	75	35.7	10	4.8	8	3.8
平成24年度	186	115	61.8	63	33.9	8	4.3	0	0.0
平成25年度	171	102	59.6	60	35.1	9	5.3	0	0.0
平成26年度	137	78	56.9	46	33.6	10	7.3	3	2.2
平成27年度	141	82	58.2	50	35.5	8	5.7	1	0.7
平成28年度	133	73	54.9	48	36.1	7	5.3	5	3.8
平成29年度	167	89	53.3	59	35.3	17	10.2	2	1.2
平成30年度	202	109	54.0	77	38.1	12	5.9	4	2.0
令和元年度	179	98	54.7	70	39.1	7	3.9	4	2.2
令和2年度	200	87	43.5	65	32.5	16	8.0	32	16.0

診断名

	計	F0	F1	F2	F3	F4	F5	F6	F7	F8	F9	G	不明
平成20年度	151	1	3	13	25	36	1	15	1	0	0	1	55
平成21年度	211	5	15	18	31	62	2	9	0	3	1	1	64
平成22年度	220	6	11	27	43	51	2	12	1	1	0	6	60
平成23年度	210	4	11	28	58	53	2	9	1	1	0	3	40
平成24年度	186	6	5	26	40	62	6	3	2	3	0	2	31
平成25年度	171	2	7	21	38	51	4	7	0	5	0	2	34
平成26年度	137	1	6	17	44	37	1	6	0	0	1	0	24
平成27年度	141	3	4	16	22	34	3	0	1	0	0	4	54
平成28年度	133	2	6	13	38	26	2	3	1	0	1	4	37
平成29年度	167	2	3	15	34	32	0	4	1	0	1	1	74
平成30年度	202	3	8	17	39	55	8	3	1	5	3	2	58
令和元年度	179	1	3	25	32	37	5	1	1	0	0	3	71
令和2年度	200	0	1	24	38	54	7	2	2	0	1	1	70

ICD-10「精神及び行動の障害」の分類

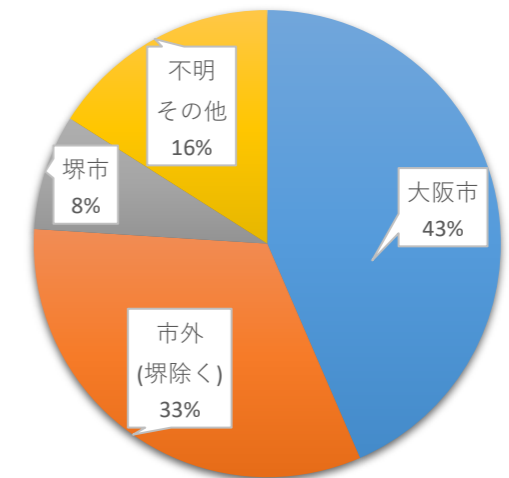
F0: 症状性を含む器質性精神障害
 F1: 精神作用物質使用による精神および行動の障害
 F2: 統合失調症, 統合失調型障害および妄想性障害
 F3: 気分(感情)障害
 F4: 神経症性障害, ストレス関連障害および身体表現性障害
 F5: 生理的障害および身体的要因に関連した行動症候群
 F6: 成人のパーソナリティおよび行動の障害
 F7: 精神遅滞[知的障害]
 F8: 心理的発達障害
 F9: 小児期および青年期に通常発症する行動および情緒の障害
 特定不能の精神障害
 G: てんかん

対応内容 ④

	計	診察のみ 帰宅		投薬等処置 帰宅		精神科2次 病院搬送 (搬送指示)		身体科2・3 次病院搬送 (搬送指示)		相談のみ		来院せず		その他	
			%		%		%		%		%		%		%
平成20年度	151	12	7.9	66	43.7	4	2.6	1	0.7	61	40.4	7	4.6	0	0.0
平成21年度	211	21	10.0	98	46.4	6	2.8	0	0.0	78	37.0	8	3.8	0	0.0
平成22年度	220	15	6.8	85	38.6	5	2.3	2	0.9	93	42.3	16	7.3	4	1.8
平成23年度	210	11	5.2	109	51.9	3	1.4	0	0.0	74	35.2	11	5.2	2	1.0
平成24年度	186	15	8.1	100	53.8	7	3.8	1	0.5	43	23.1	13	7.0	7	3.8
平成25年度	171	14	8.2	89	52.0	5	2.9	1	0.6	51	29.8	11	6.4	0	0.0
平成26年度	137	12	8.8	71	51.8	2	1.5	0	0.0	43	31.4	8	5.8	1	0.7
平成27年度	141	8	5.7	56	39.7	9	6.4	1	0.7	55	39.0	11	7.8	1	0.7
平成28年度	133	8	6.0	45	33.8	10	7.5	1	0.8	61	45.9	4	3.0	4	3.0
平成29年度	167	6	3.6	71	42.5	1	0.6	0	0.0	68	40.7	19	11.4	2	1.2
平成30年度	202	20	9.9	75	37.1	2	1.0	0	0.0	88	43.6	17	8.4	0	0.0
令和元年度	179	9	5.0	77	43.0	1	0.6	0	0.0	71	39.7	19	10.6	2	1.1
令和2年度	200	3	1.5	78	39.0	1	0.5	0	0.0	89	44.5	27	13.5	2	1.0

③「発生場所」の割合(令和2年度)

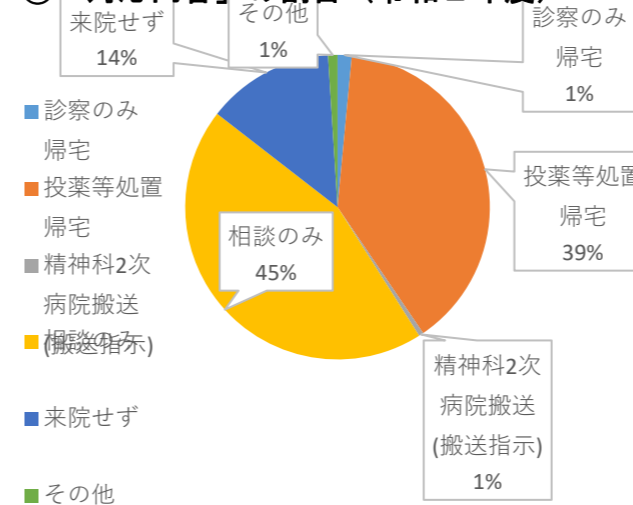
■大阪市 ■市外(堺除く) ■堺市 ■不明その他



緊急性の判断 ⑤

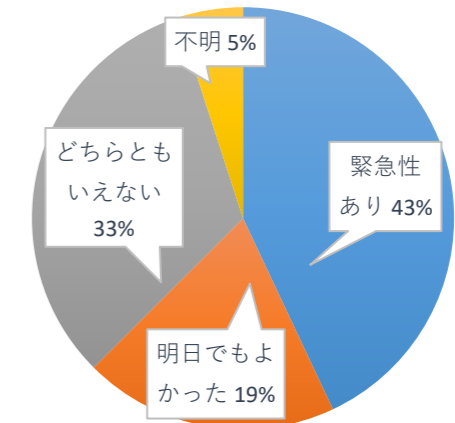
	計	緊急性あり		明日でもよかったです		どちらともいえない		不明	
			%		%		%		%
平成20年度	151	50	33.1	28	18.5	27	17.9	46	30.5
平成21年度	211	90	42.7	37	17.5	46	21.8	38	18.0
平成22年度	220	85	38.6	35	15.9	71	32.3	29	13.2
平成23年度	210	92	43.8	40	19.0	58	27.6	20	9.5
平成24年度	186	81	43.5	35	18.8	46	24.7	24	12.9
平成25年度	171	65	38.0	32	18.7	63	36.8	11	6.4
平成26年度	137	55	40.1	25	18.2	47	34.3	10	7.3
平成27年度	141	55	39.0	24	17.0	42	29.8	20	14.2
平成28年度	133	51	38.3	23	17.3	32	24.1	27	20.3
平成29年度	167	52	31.1	27	16.2	53	31.7	35	21.0
平成30年度	202	68	33.7	44	21.8	65	32.2	25	12.4
令和元年度	179	59	33.0	28	15.6	71	39.7	21	11.7
令和2年度	200	86	43.0	39	19.5	65	32.5	10	5.0

④「対応内容」の割合(令和2年度)



⑤「緊急性の判断」の割合(令和2年度)

■緊急性あり ■明日でもよかったです ■どちらともいえない ■不明



※ 平成20年度の件数等は、診療所開設日(平成20年7月1日)以降の集計