

# 大阪市精神科一次救急診療所について

## 一次救急診療所概要

- ・ 開設場所

大阪市こころの健康センター内  
(大阪市都島区中野町5丁目15番21号 都島センタービル3階)

- ・ 開設時間

平日・土曜日夜間 : 20:00～23:30 (診察受付23:00まで)  
日曜・祝日・年末年始 : 10:00～23:30 (診察受付23:00まで)

- ・ 診察体制

精神科医師	1名
看護師又は精神保健福祉士	2名
計	3名

(業務委託先：公益社団法人 大阪精神科診療所協会)

# 一次救急診療所利用状況 (平成30年度～令和4年度)

## ・利用者数 (男女別)

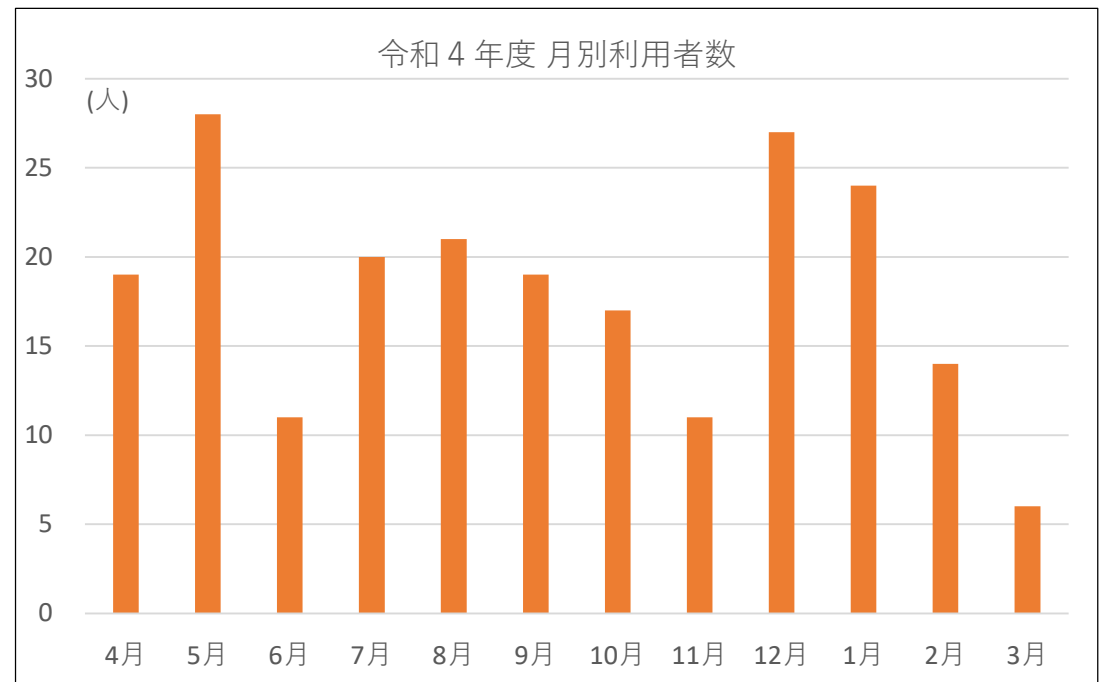
	計	男性		女性		不明	
			%		%		%
平成30年度	202	83	41.1	117	57.9	2	1.0
令和元年度	179	66	36.9	113	63.1	0	0.0
令和2年度	200	75	37.5	115	57.5	10	5.0
令和3年度	190	73	38.4	114	60.0	3	1.6
令和4年度	217	91	41.9	126	58.1	0	0.0

## ・利用者数 (来院・電話相談別)

	計	来院		電話相談のみ	
			%		%
平成30年度	202	102	50.5	100	49.5
令和元年度	179	87	48.6	92	51.4
令和2年度	200	82	41.0	118	59.0
令和3年度	190	71	37.4	119	62.6
令和4年度	217	72	33.2	145	66.8

## ・ 相談経路

	計	本人・ 家族等	救急隊	警察	医療機関 等
平成30年度	202	196	4	2	0
令和元年度	179	171	4	4	0
令和2年度	200	196	3	1	0
令和3年度	190	180	9	1	0
令和4年度	217	203	8	6	0



## ・ 利用者数 (月別)

	計	4月	5月	6月	7月	8月	9月	10月	11月	12月	1月	2月	3月
平成30年度	202	16	23	13	13	20	23	12	12	17	24	13	16
令和元年度	179	8	31	13	14	23	16	14	1	21	21	9	8
令和2年度	200	13	28	13	17	20	20	14	9	22	17	13	14
令和3年度	190	8	27	9	14	15	18	18	15	25	26	7	8
令和4年度	217	19	28	11	20	21	19	17	11	27	24	14	6

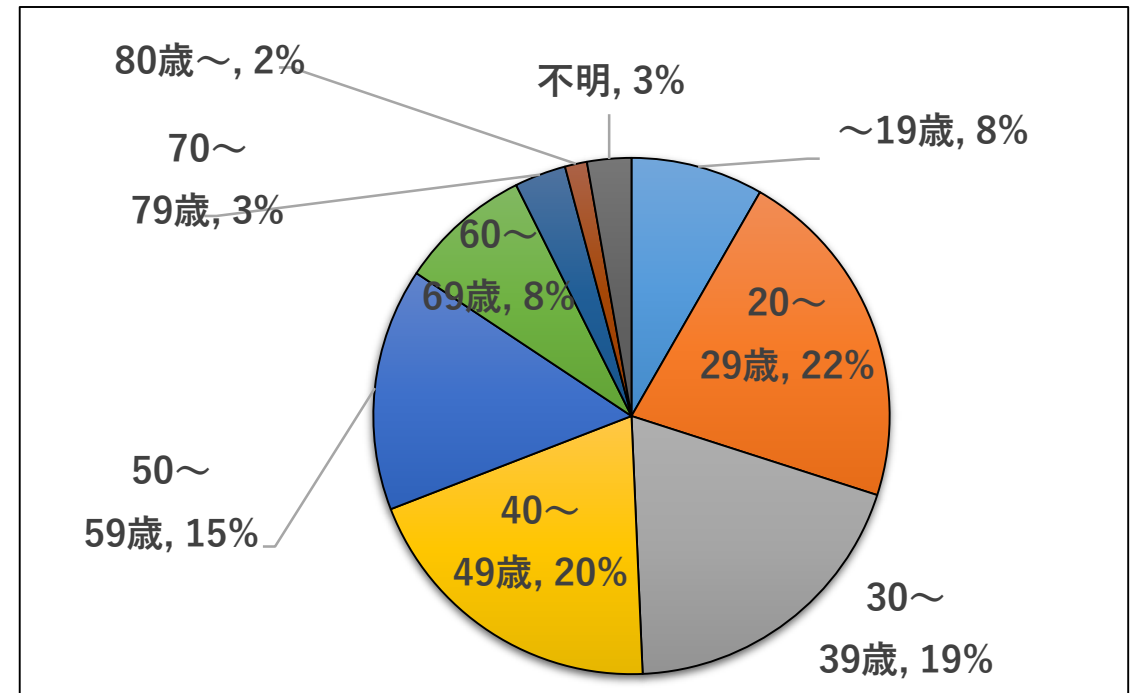
## ・利用者数（年齢別）

	計	～19歳		20～29歳		30～39歳		40～49歳		50～59歳		60～69歳		70～79歳		80歳～		不明	
			%		%		%		%		%		%		%		%		%
平成30年度	202	14	6.9	24	11.9	49	24.3	41	20.3	22	10.9	18	8.9	8	4.0	6	3.0	20	9.9
令和元年度	179	9	5.0	40	22.3	39	21.8	44	24.6	23	12.8	5	2.8	8	4.5	4	2.2	7	3.9
令和2年度	200	11	5.5	47	23.5	43	21.5	31	15.5	26	13.0	9	4.5	4	2.0	4	2.0	25	12.5
令和3年度	190	12	6.3	37	19.5	40	21.1	44	23.2	33	17.4	9	4.7	7	3.7	3	1.6	5	2.6
令和4年度	217	18	8.3	47	21.7	42	19.4	43	19.8	33	15.2	18	8.3	7	3.2	3	1.4	6	2.8

年齢別利用者数の割合（令和4年度）

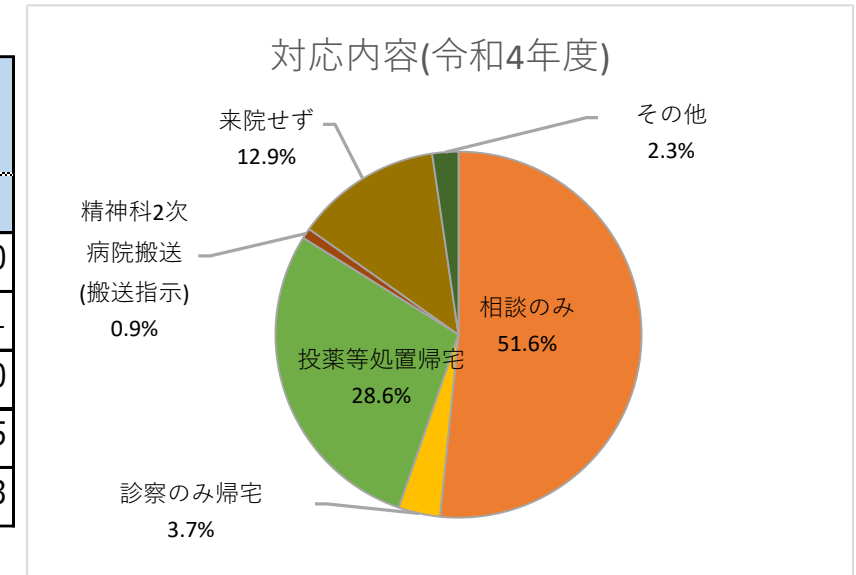
## ・発生場所

	計	大阪市		市外 (堺除く)		堺市		不明 その他	
			%		%		%		%
平成30年度	202	109	54.0	77	38.1	12	5.9	4	2.0
令和元年度	179	98	54.7	70	39.1	7	3.9	4	2.2
令和2年度	200	87	43.5	65	32.5	16	8.0	32	16.0
令和3年度	190	101	53.2	67	35.3	10	5.3	12	6.3
令和4年度	217	99	45.6	95	43.8	11	5.1	12	5.5



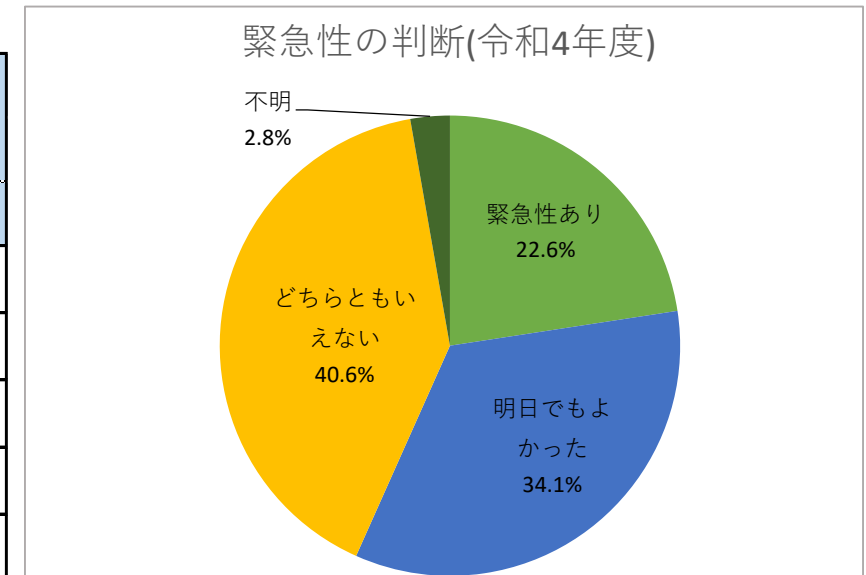
## ・ 対応内容

	計	相談のみ		診察のみ帰宅		投薬等処置帰宅		精神科2次 病院搬送 (搬送指示)		身体科2・3次病院 搬送 (搬送指示)		来院せず		その他	
			%		%		%		%		%		%		%
平成30年度	202	88	43.6	20	9.9	75	37.1	2	1.0	0	0.0	17	8.4	0	0.0
令和元年度	179	71	39.7	9	5.0	77	43.0	1	0.6	0	0.0	19	10.6	2	1.1
令和2年度	200	89	44.5	3	1.5	78	39.0	1	0.5	0	0.0	27	13.5	2	1.0
令和3年度	190	97	51.1	4	2.1	66	34.7	0	0.0	1	0.5	21	11.1	1	0.5
令和4年度	217	112	51.6	8	3.7	62	28.6	2	0.9	0	0.0	28	12.9	5	2.3



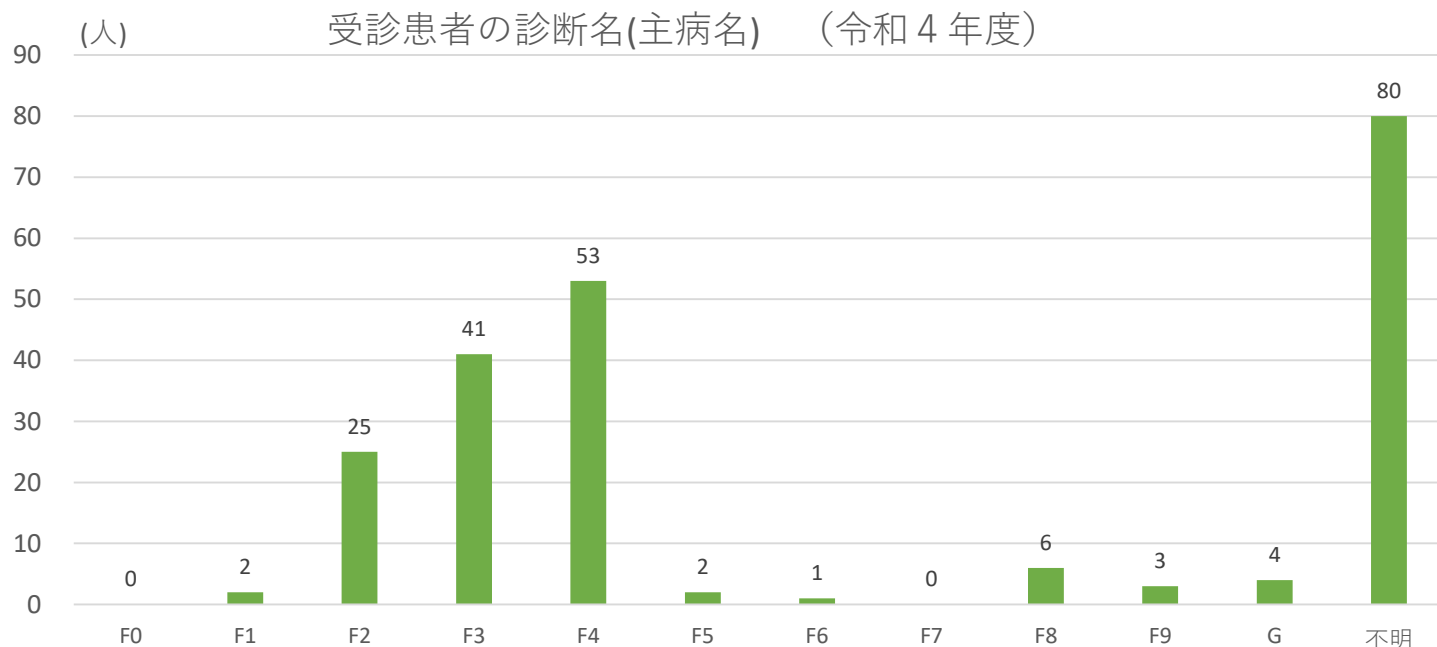
## ・ 緊急性の判断

	計	緊急性あり		明日でもよかった		どちらともいえない		不明	
			%		%		%		%
平成30年度	202	68	33.7	44	21.8	65	32.2	25	12.4
令和元年度	179	59	33.0	28	15.6	71	39.7	21	11.7
令和2年度	200	86	43.0	39	19.5	65	32.5	10	5.0
令和3年度	190	52	27.4	52	27.4	84	44.2	2	1.1
令和4年度	217	49	22.6	74	34.1	88	40.6	6	2.8



## ● 受診時の主病名

	計	F0	F1	F2	F3	F4	F5	F6	F7	F8	F9	G	不明
平成30年度	202	3	8	17	39	55	8	3	1	5	3	2	58
令和元年度	179	1	3	25	32	37	5	1	1	0	0	3	71
令和2年度	200	0	1	24	38	54	7	2	2	0	1	1	70
令和3年度	190	0	6	18	30	51	3	2	5	2	5	0	68
令和4年度	217	0	2	25	41	53	2	1	0	6	3	4	80



F0:症状性を含む器質性精神障害  
 F1:精神作用物質使用による精神  
 および行動の障害  
 F2:統合失調症, 統合失調型障害  
 および妄想性障害  
 F3:気分(感情)障害  
 F4:神経症性障害, ストレス関連  
 障害および身体表現性障害  
 F5:生理的障害および身体的要因  
 に関連した行動症候群  
 F6:成人のパーソナリティおよび  
 行動の障害  
 F7:精神遅滞 [知的障害]  
 F8:心理的発達の障害  
 F9:小児期および青年期に通常発  
 症する行動および情緒の障害  
 特定不能の精神障害  
 G : てんかん