

# 大阪府・泉州二次医療圏域 における自殺の概要

警察庁及び大阪府警本部統計より  
(令和2年・令和3年)

# 最近の自殺者数の推移

全国（人）

全国・大阪府

大阪府（人）

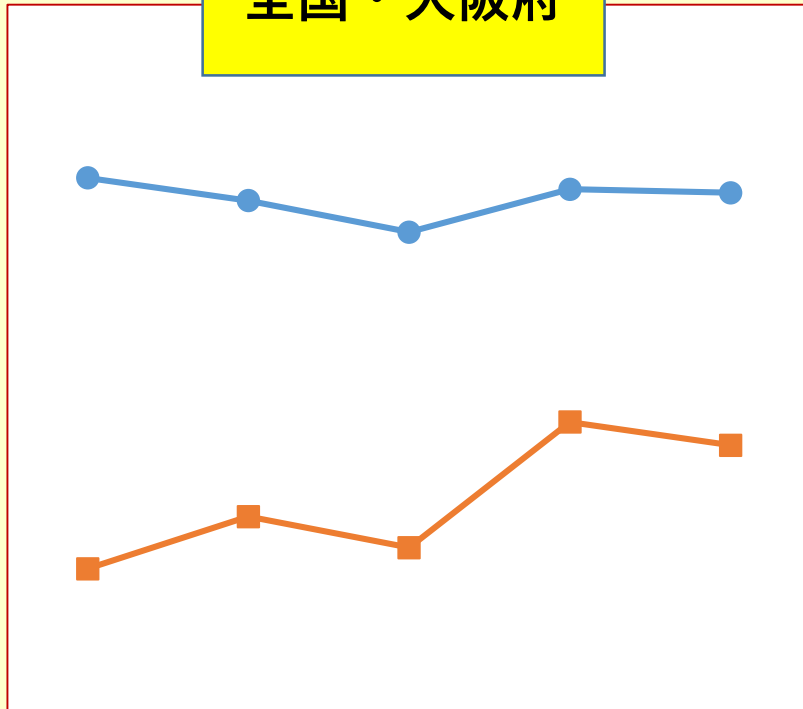
泉州  
二次医療圏域

泉州（人）

25000  
22000  
19000  
16000  
13000  
10000

2000  
1800  
1600  
1400  
1200  
1000

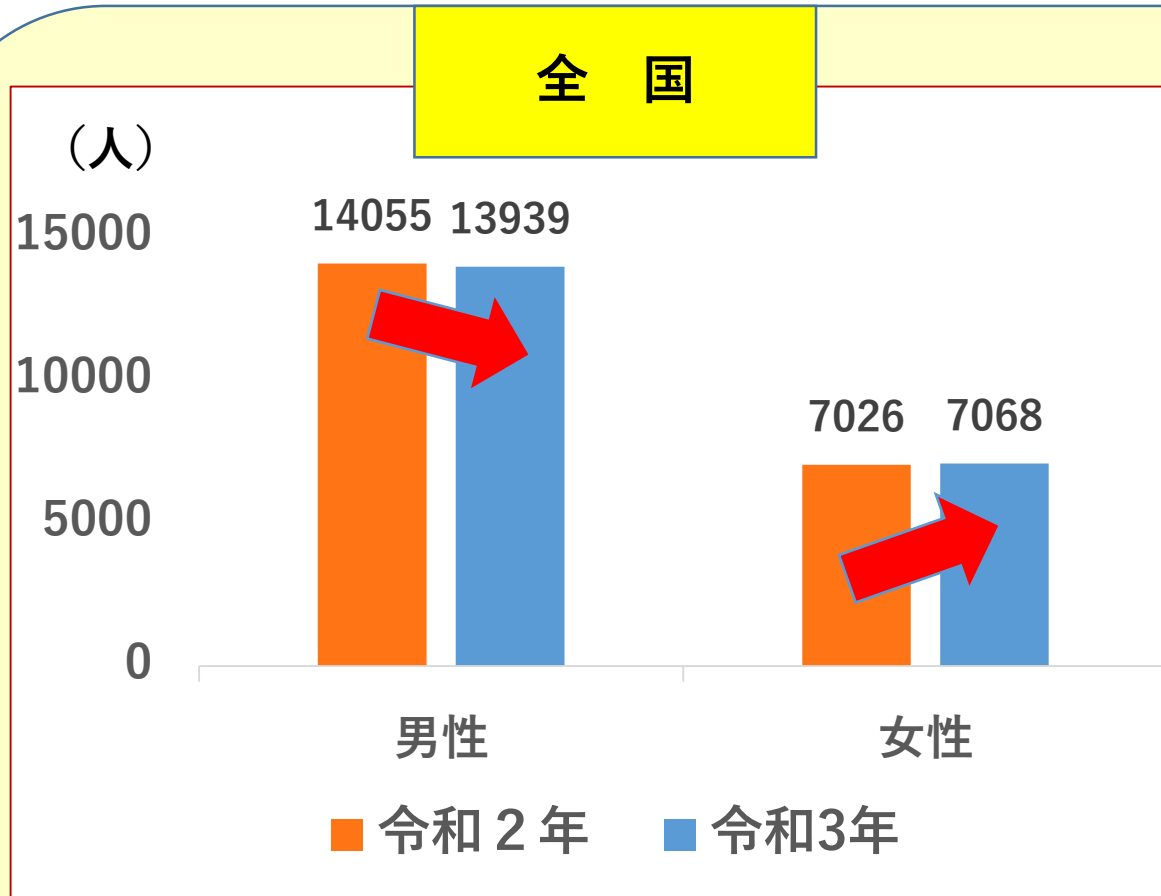
290  
240  
190  
140



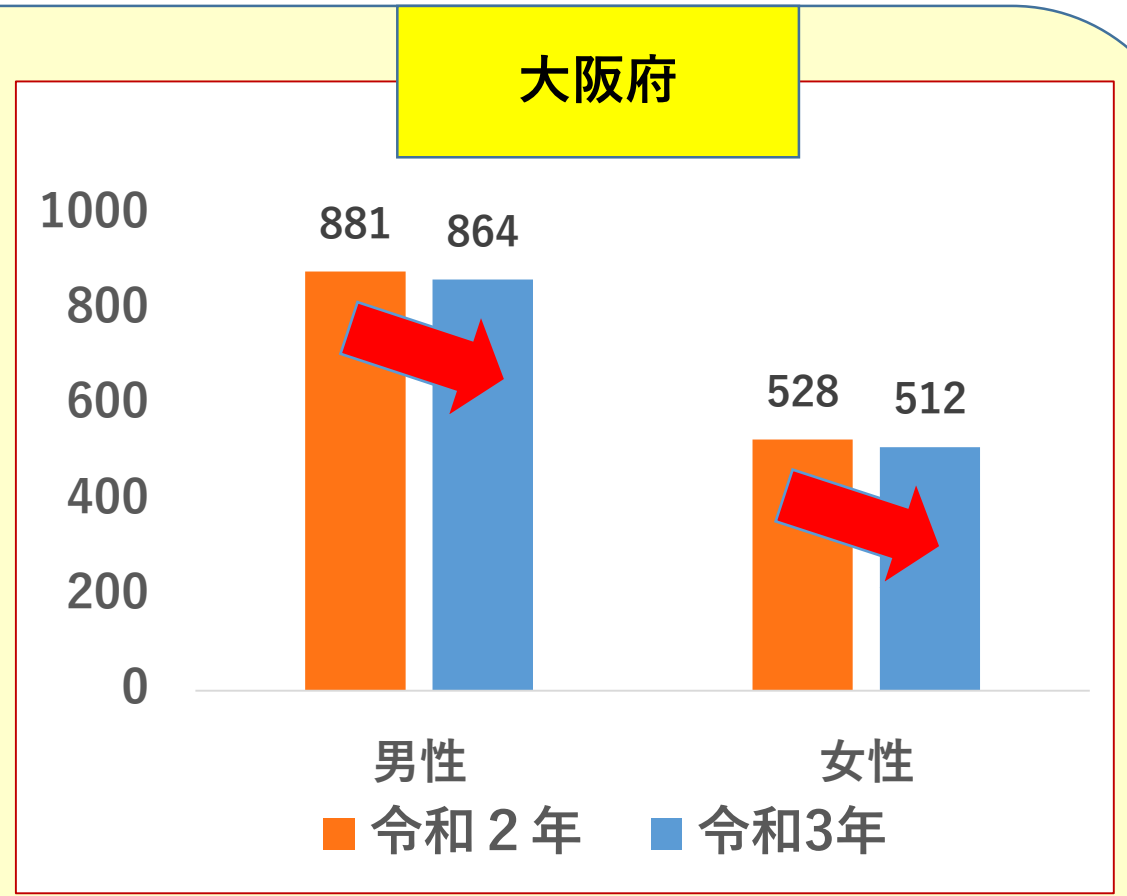
	H29	H30	R1	R2	R3
● 全国	21321	20840	20169	21081	21007
■ 大阪府	1201	1275	1231	1409	1376

	H29	H30	R1	R2	R3
▲ 泉州	101	140	131	148	151

# 男女別自殺者数（全国・大阪府）

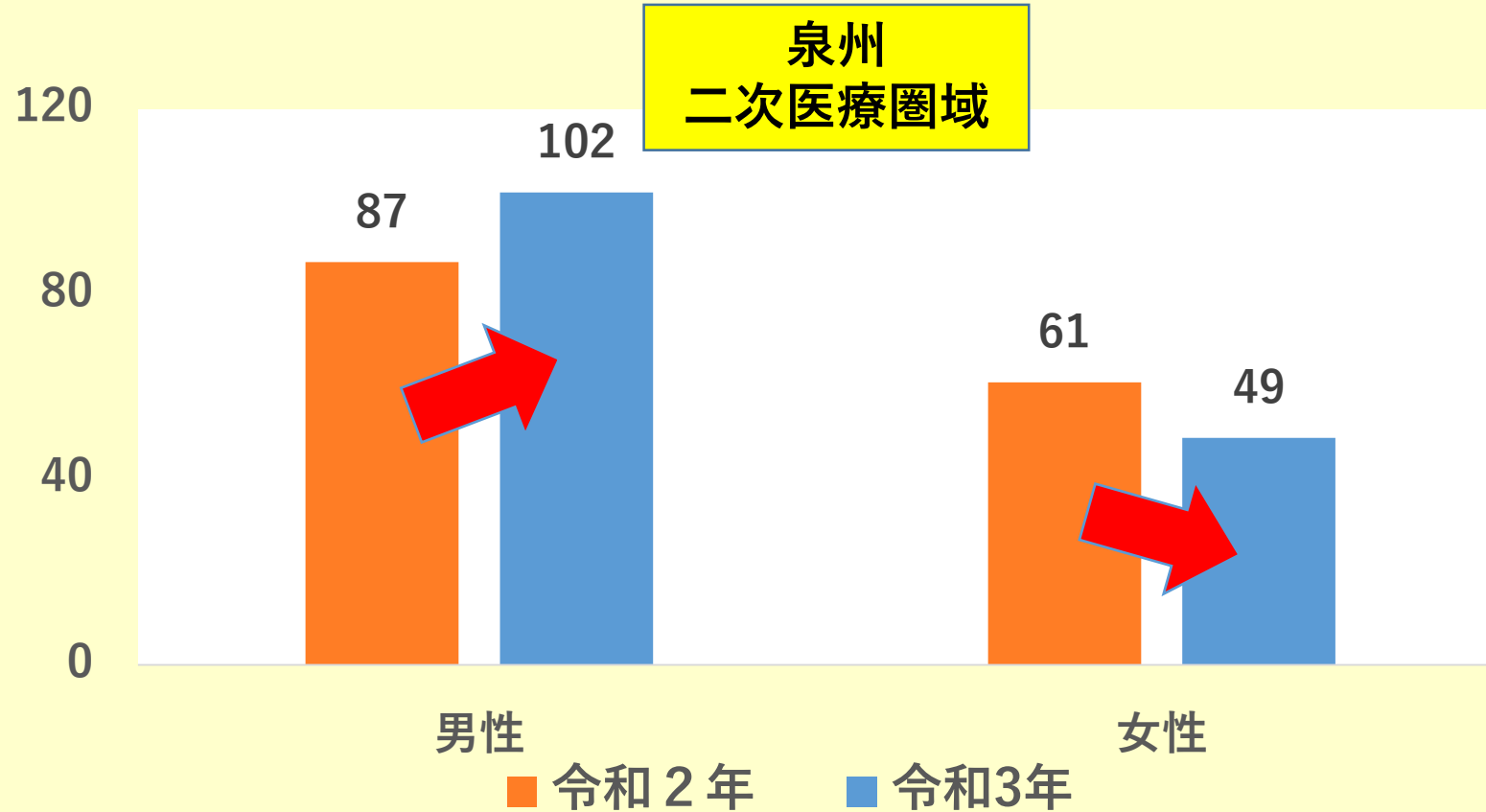


\*全国では、男性は116人減少しているが女性には42人増加している



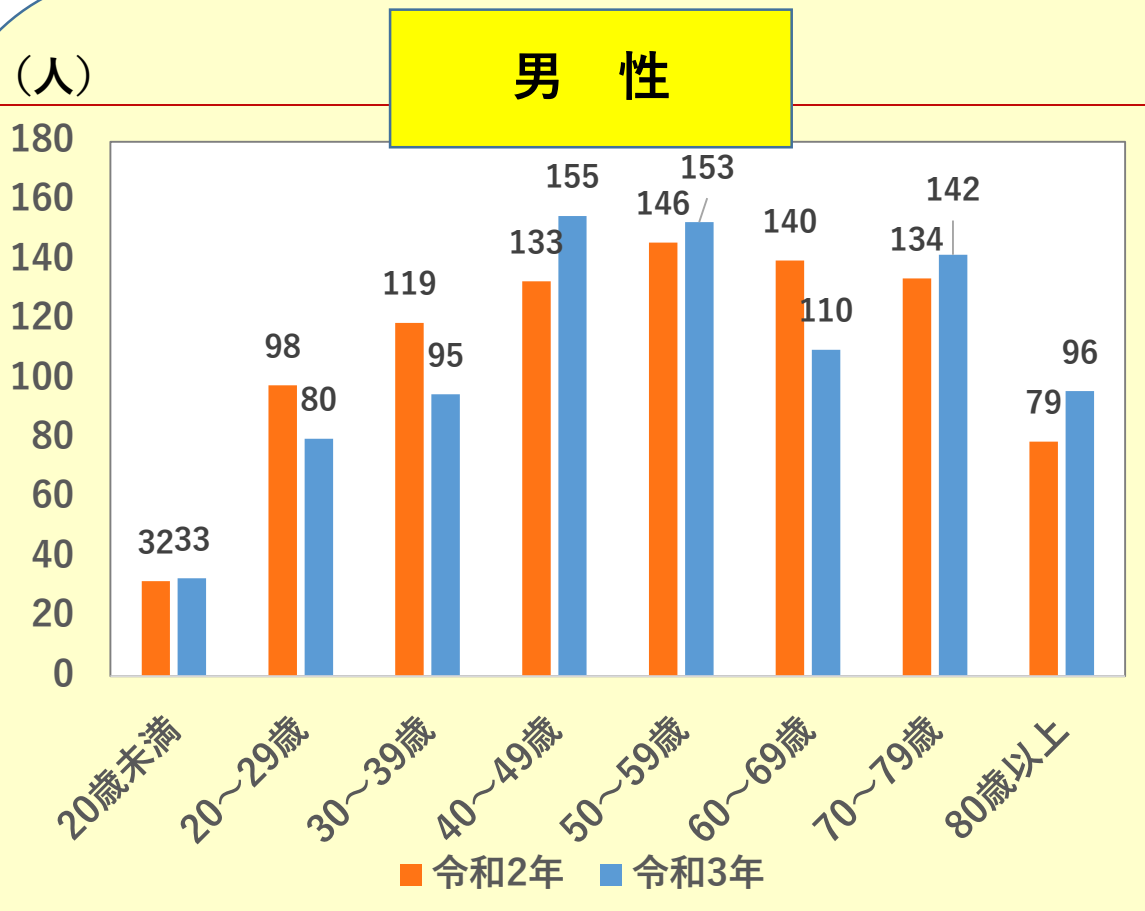
\*大阪府では、男性は17人減少し、女性も16人減少している

# 男女別自殺者数（泉州二次医療圏域）

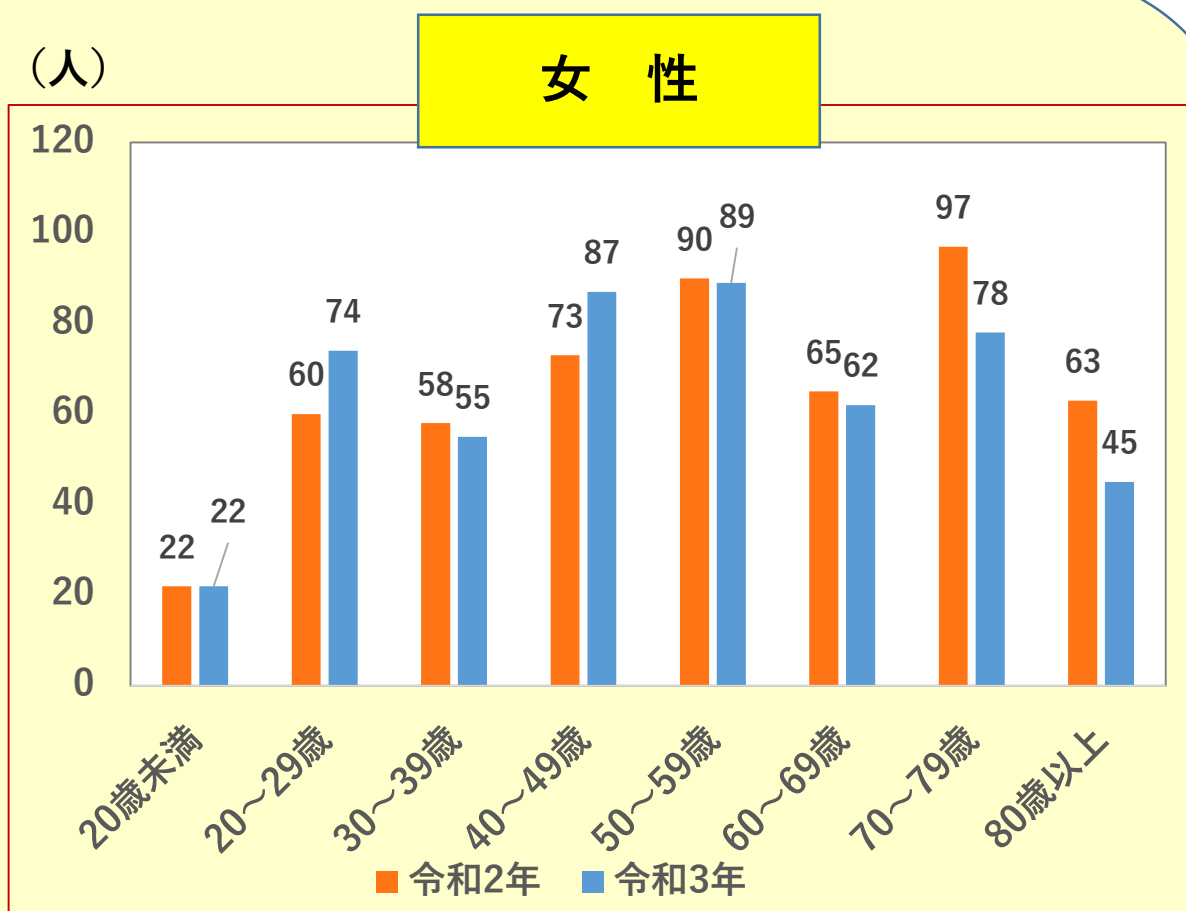


\* 泉州二次医療圏域では、男性は15人増加し、女性は12人減少している（令和4年については、11月までの暫定値が公表されており、男性が93人、女性が43人の合計136人の自殺者数となっている）

# 年齢別自殺者数（大阪府）

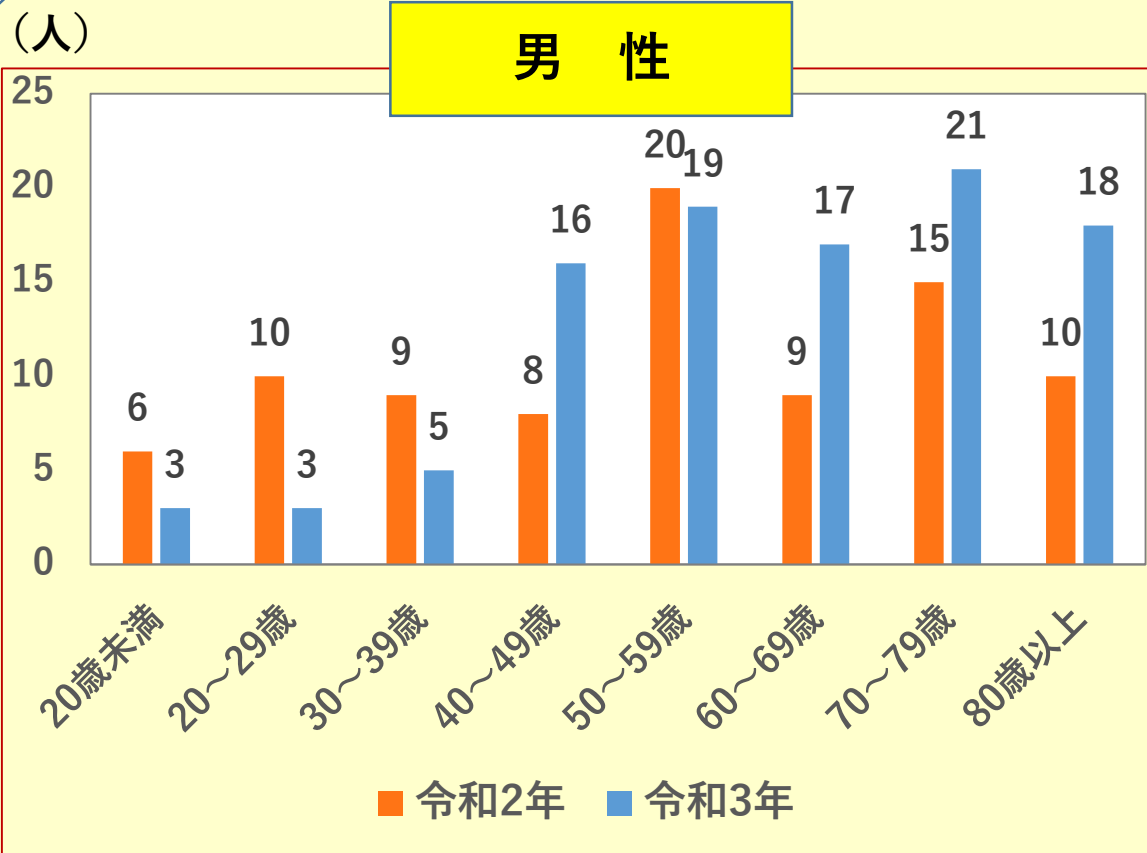


\* 男性は、20歳未満・40代・50代・70代・80歳以上で増加。特に40代で22人、80歳以上で17人と前年から大幅増加

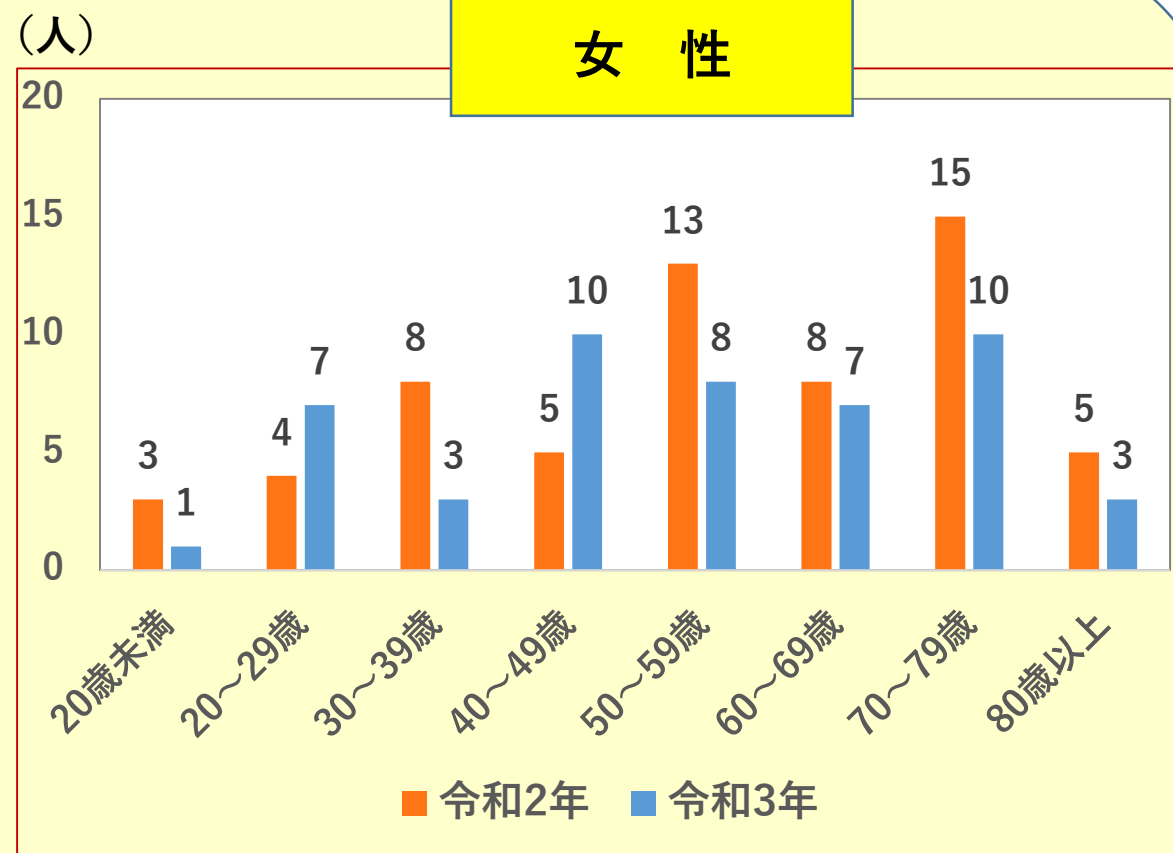


\* 女性は、20代・40代でそれぞれ14人ずつ増加  
その他の年代では、同数もしくは減少

# 年齢別自殺者数（泉州二次医療圏域）

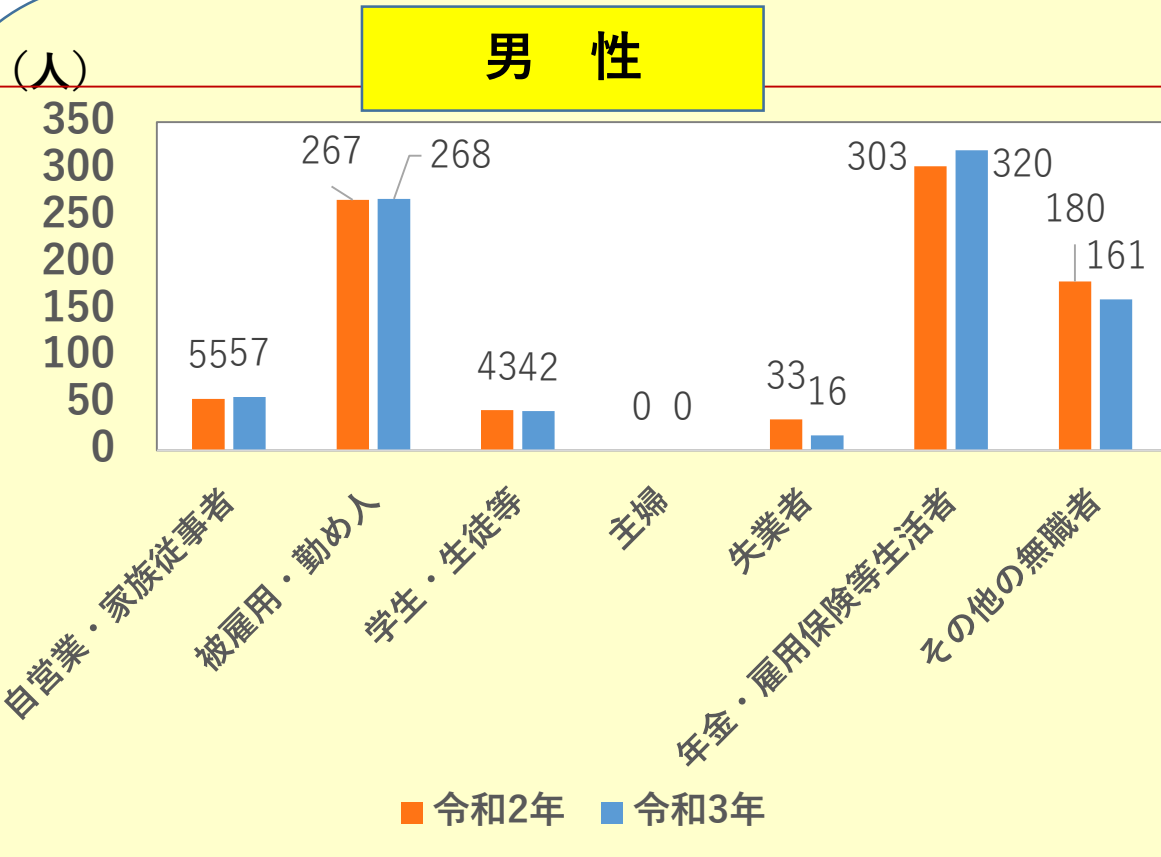


\* 男性は、40代・60代・70代・80歳以上で増加  
特に、60代で8人、70代で6人、80歳以上で8人  
増加しており、高齢層が前年より大きく増加

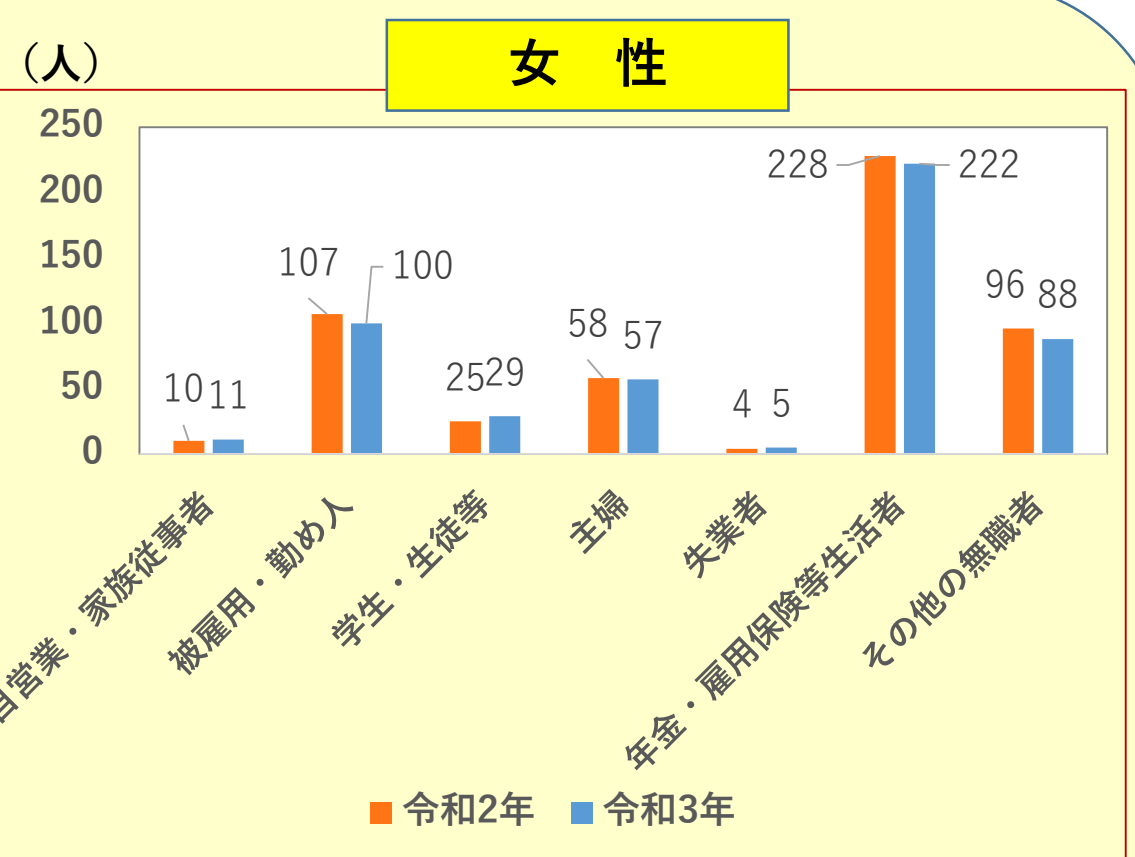


\* 女性は、20代で3人・40代で5人増加  
それ以外の年代では減少

# 職業別自殺者数（大阪府）



\* 男性は、「年金・雇用保険等生活者」が前年より17人増加し、「自営業・家族従事者」は2人、「被雇用・勤め人」は1人と微増。



\* 女性は、「学生・生徒等」が前年より4人増加  
「自営業・家族従事者」は1人、「主婦」が1人と微増

# 夜間・休日精神科合併症支援 システム利用状況



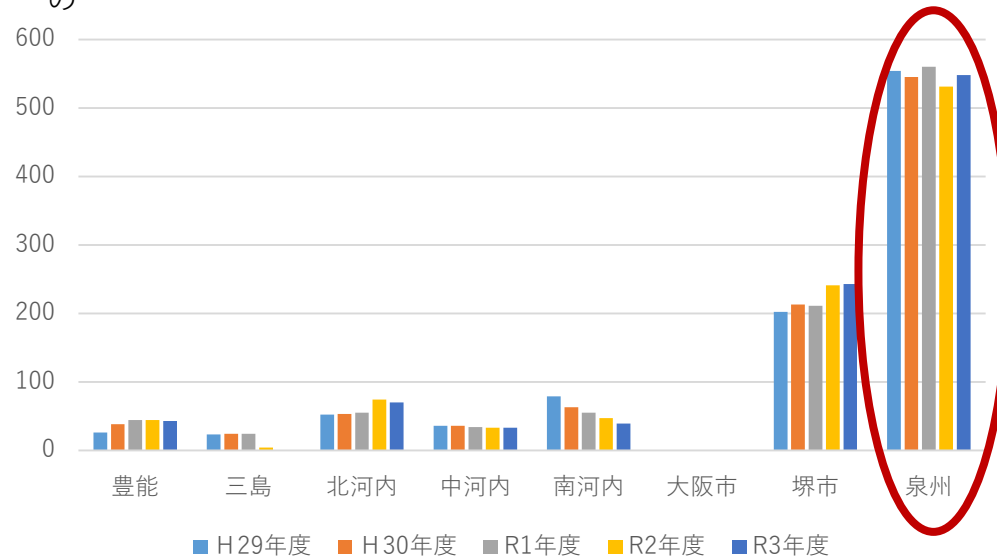
### (3) 合併症支援病院対応状況

【輪番回数（二次医療圏別）】

(単位：回)

圏域	H29年度	H30年度	R1年度	R2年度	R3年度
豊能 (3)	26	38	44	44	43
三島 (1)	23	24	24	4	0
北河内 (2)	52	53	55	74	70
中河内 (2)	36	36	34	33	33
南河内 (4→3) ※	79	63	55	47	39
大阪市 (0)	0	0	0	0	0
堺市 (2)	202	213	211	241	243
泉州 (5)	554	545	560	531	548
総計 (19→18)	972	972	983	974	976

※南河内については、令和3年度中に1病院から辞退があったもの



【システム対応件数（医療機関別）】

(単位：回)

圏域	病院名	H29	H30	R1	R2	R3
豊能	さわ病院	2	6	9	5	4
	小曽根病院	1	6	6	5	2
	榎坂病院	1	2	2	1	1
三島	藍野花園病院	4	7	13	1	0
北河内	ねや川サナトリウム	7	1	2	6	3
	東香里病院	11	6	10	6	5
中河内	小阪病院	2	3	1	1	2
	国分病院	3	5	5	5	3
南河内	丹比荘病院	2	2	5	2	1
	結のぞみ病院	13	7	5	5	3
	青葉丘病院	2	1	1	4	0
	大阪さやま病院	0	2	4	1	0
堺	阪南病院	61	80	63	67	66
	浅香山病院	3	2	3	3	2
泉州	浜寺病院	13	12	13	10	5
	久米田病院	37	45	44	30	26
	水間病院	6	5	5	5	3
	木島病院	62	69	47	34	39
	七山病院	14	16	12	13	23
合計		244	277	250	204	188

(4) 精神科病院受診（外来・入院）となった際の搬送元と搬送先（二次医療圏別）

n=109

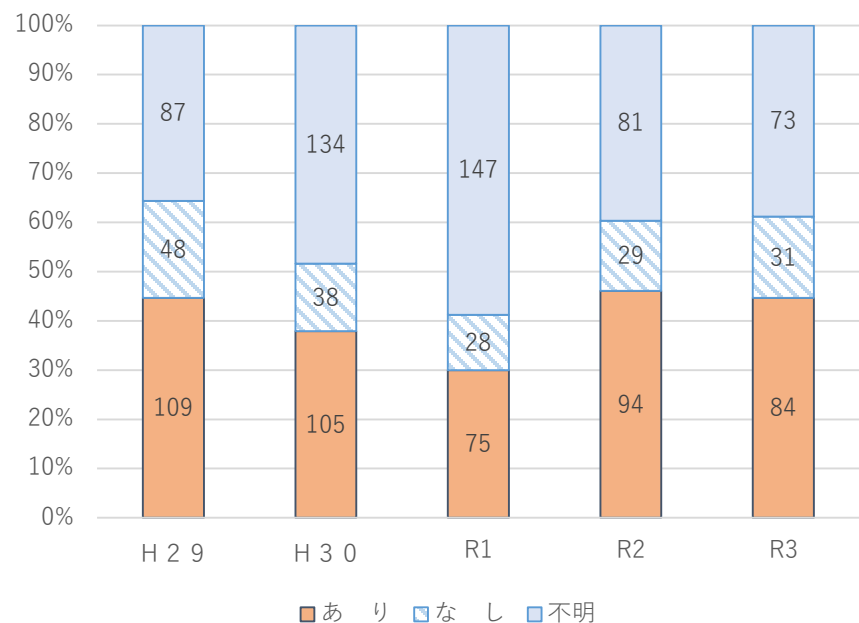
令和3年度		搬送先病院（合併症支援病院）								隣接区域への搬送		
		豊能 (合併症支援 病院 3)	三島 (1)	北河内 (2)	中河内 (2)	南河内 (4)	大阪市 (0)	堺 (2)	泉州 (5)	総計	搬送数	割合
搬送元病院	豊能(利用病院数7)	2	0	1	0	1	0	5	0	9	2	22%
	三島 (7)	0	0	1	0	0	0	2	7	10	1	10%
	北河内 (10)	1	0	1	1	1	0	4	4	12	2	17%
	中河内 (9)	0	0	3	1	1	0	5	4	14	5	36%
	大阪市 (18)	1	0	1	0	1	0	7	6	16	10	63%
	南河内 (8)	0	0	0	0	0	0	7	12	19	19	100%
	堺市 (6)	0	0	0	0	1	0	5	8	14	14	100%
	泉州 (7)	0	0	0	0	0	0	3	12	15	15	100%
総計	4	0	7	2	5	0	38	53	109	68	62%	

\*網掛けは隣接区域

## (2) 精神科受診歴等と受診者の精神症状

### <受診歴の有無>

	H 2 9	H 3 0	R1	R2	R3
あ り	109	105	75	94	84
な し	48	38	28	29	31
不明	87	134	147	81	73
合 計	244	277	250	204	188



### <受診者の精神症状>

	H 2 9	H 3 0	R1	R2	R3
意識障害	26	17	22	14	13
徘徊	3	3	3	3	2
けいれん	6	7	4	1	2
幻覚	18	15	14	19	23
妄想	17	21	12	14	21
昏迷	5	9	7	1	6
奇異行動	7	13	6	9	8
興奮	21	30	24	30	31
錯乱	9	5	5	8	3
そう	2	3	1	5	2
抑うつ	35	44	41	27	35
不安・焦燥	24	21	24	17	23
過換気	4	1	3	3	2
パニック発作	10	1	3	3	6
睡眠障害	11	14	12	7	11
過食	0	0	0	0	0
拒食	2	6	4	0	1
自殺企図	31	36	40	29	29
自殺念慮	27	38	32	34	32
大量服薬	18	23	22	17	34
自傷	13	10	11	8	7
暴力	4	11	3	7	5
器物破壊	0	1	0	0	0
薬切	0	1	0	2	0
副作用	2	0	1	4	0
その他	8	3	0	8	3

(3) 自傷等の有無

	H29	H30	R1	R2	R3
あり	87	104	95	77	70
なし	157	173	155	127	118
合計	244	277	250	204	188

