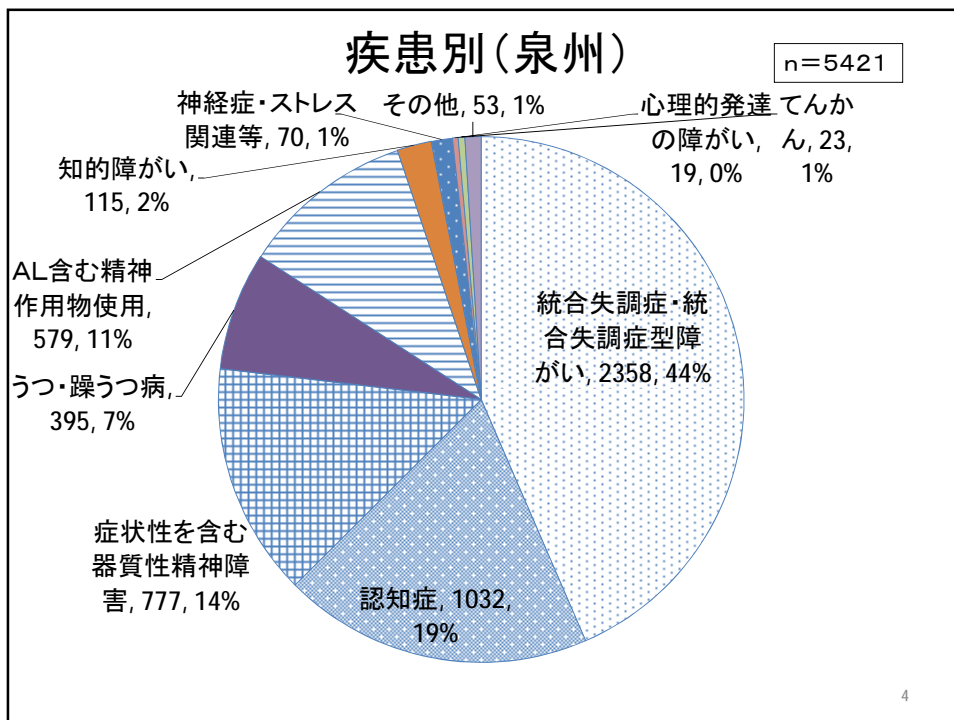
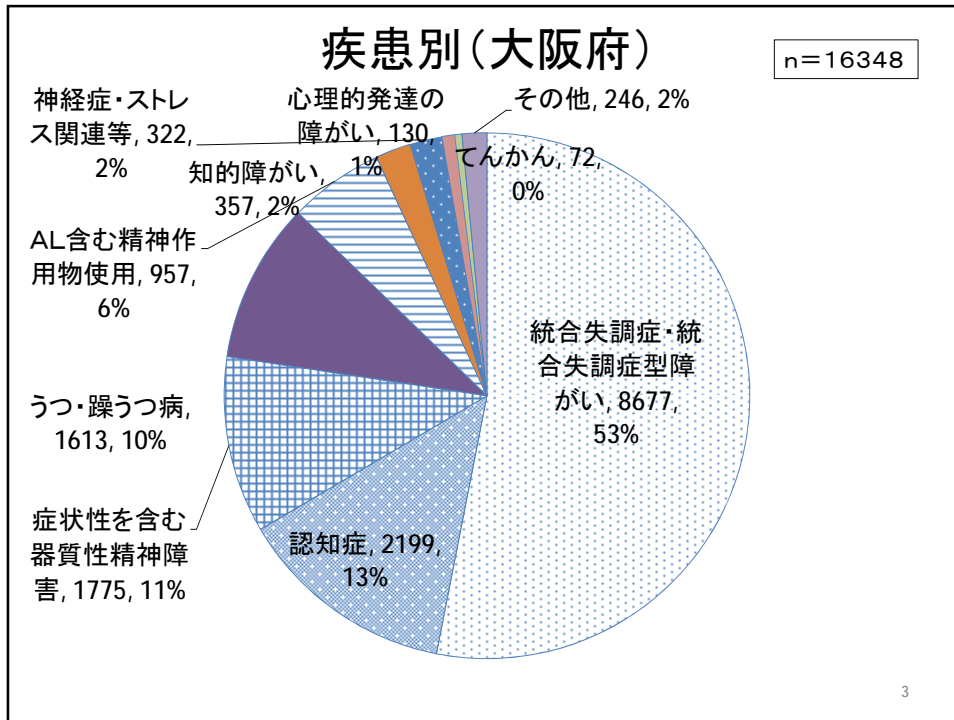


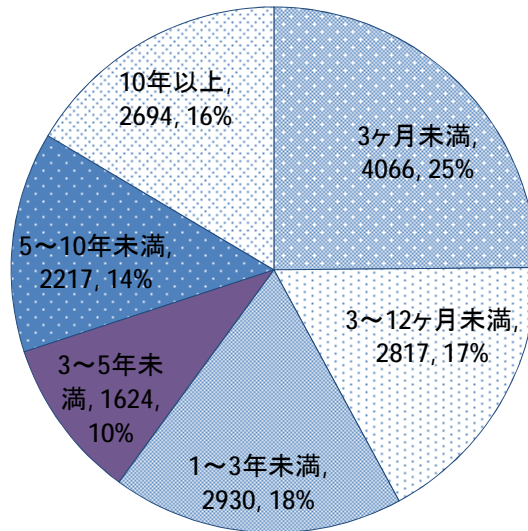
H29大阪府在院患者調査の結果について
～泉州圏域精神科病院の状況～

大阪府岸和田保健所



入院期間(大阪府)

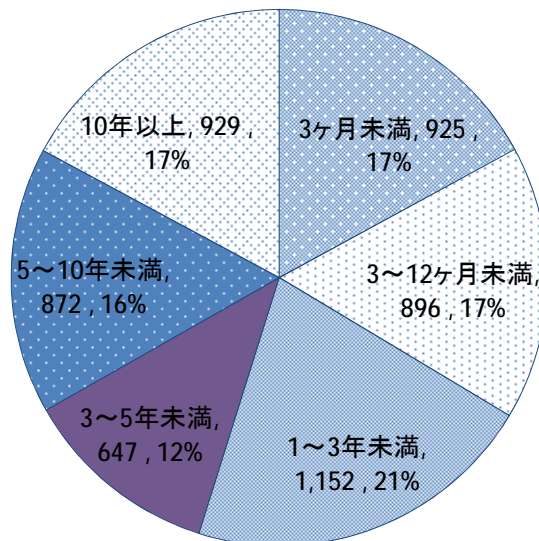
n=16348



5

入院期間(泉州)

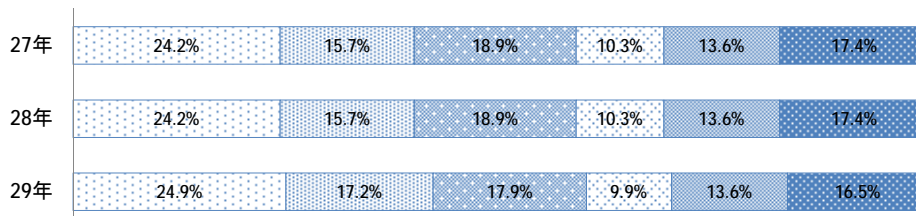
n=5421



6

入院期間の経年推移(大阪府)

□ 3ヶ月未満 □ 3ヶ月～12ヶ月未満 □ 1年～3年未満 □ 3年～5年未満 □ 5年～10年未満 □ 10年以上

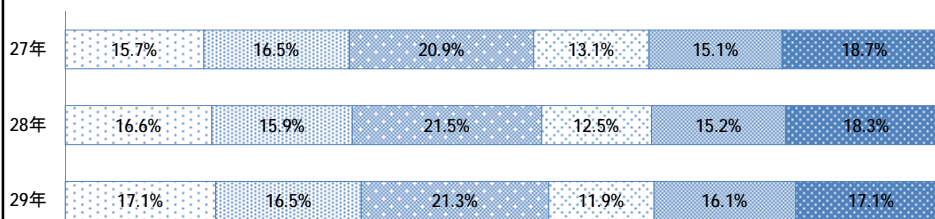


入院期間(大阪府)	27年	28年	29年
3ヶ月未満	24.2%	24.2%	24.9%
3ヶ月～12ヶ月未満	15.7%	15.7%	17.2%
1年～3年未満	18.9%	18.9%	17.9%
3年～5年未満	10.3%	10.3%	9.9%
5年～10年未満	13.6%	13.6%	13.6%
10年以上	17.4%	17.4%	16.5%
合計	16345	16345	16348

7

入院期間の経年推移(泉州)

□ 3ヶ月未満 □ 3ヶ月～12ヶ月未満 □ 1年～3年未満 □ 3年～5年未満 □ 5年～10年未満 □ 10年以上

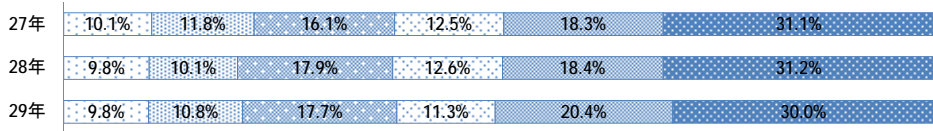


入院期間(泉州)	27年	28年	29年
3ヶ月未満	15.7%	16.6%	17.1%
3ヶ月～12ヶ月未満	16.5%	15.9%	16.5%
1年～3年未満	20.9%	21.5%	21.3%
3年～5年未満	13.1%	12.5%	11.9%
5年～10年未満	15.1%	15.2%	16.1%
10年以上	18.7%	18.3%	17.1%
合計	100%	100%	100%


8

入院期間(疾患別)の経年推移(泉州)

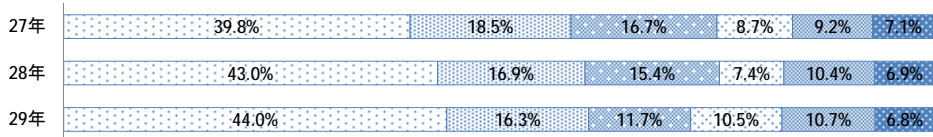
統合失調症



認知症



アルコール

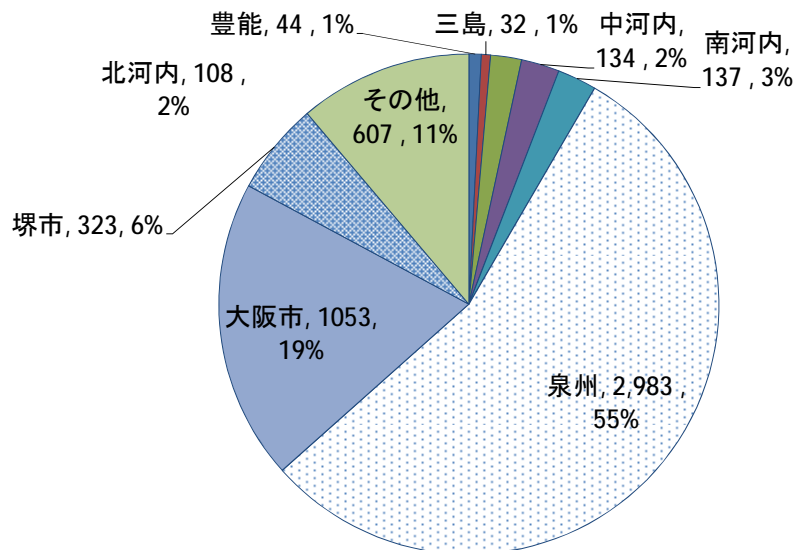


3ヶ月未満
 3ヶ月～12ヶ月未満
 1年～3年未満
 3年～5年未満
 5年～10年未満
 10年以上

9

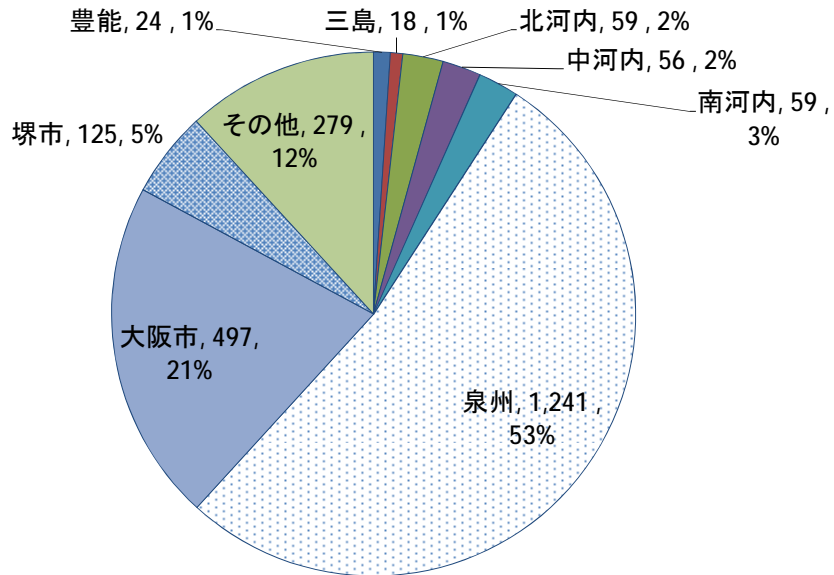
入院時住所地(泉州)

n=5421



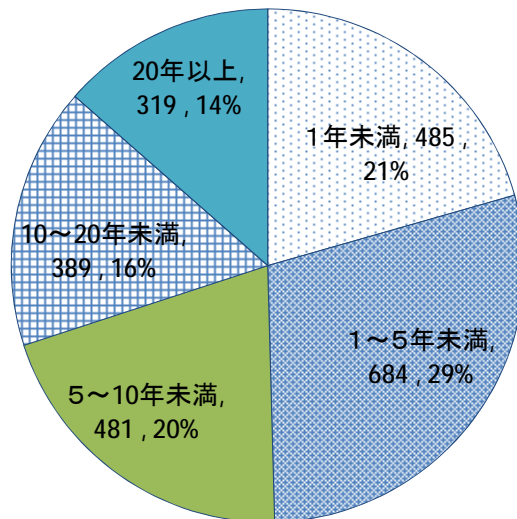
10

統合失調症 × 入院時住所地(泉州) n=2358



11

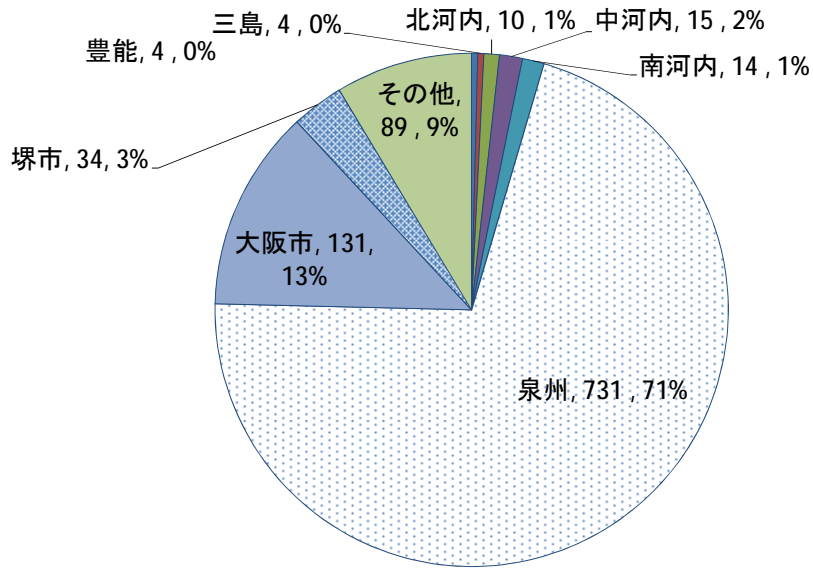
統合失調症 × 入院期間(泉州) n=2358



12

認知症 × 入院時住所地(泉州)

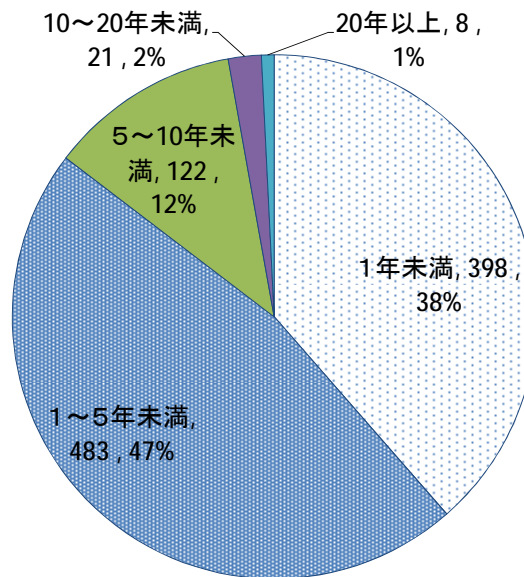
n=1032



13

認知症 × 入院期間(泉州)

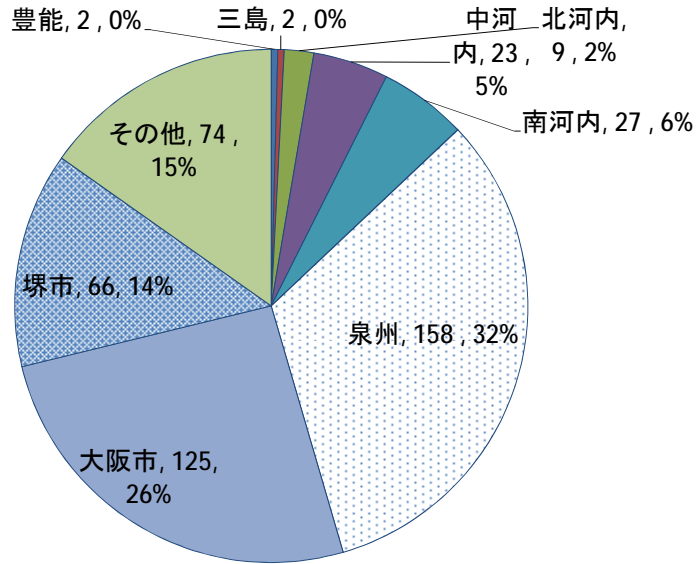
n=1032



14

アルコール×入院時住所地(泉州)

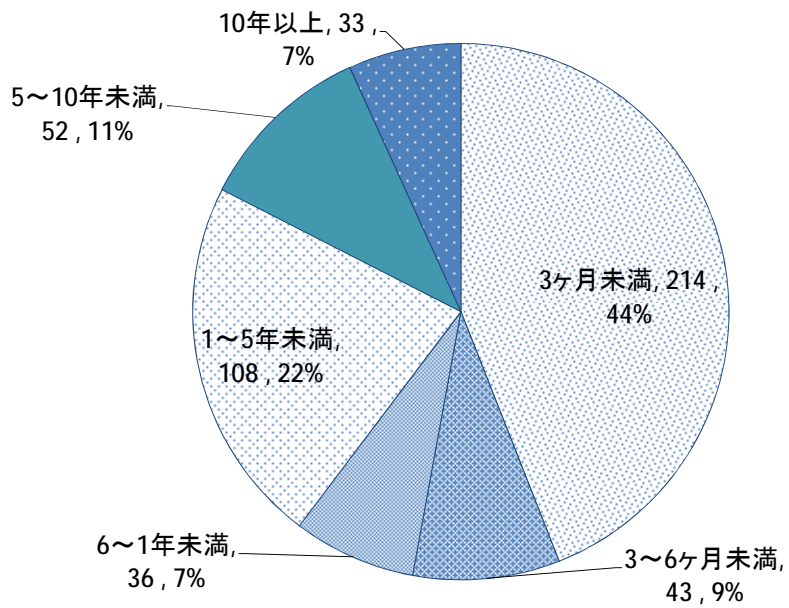
n=486



15

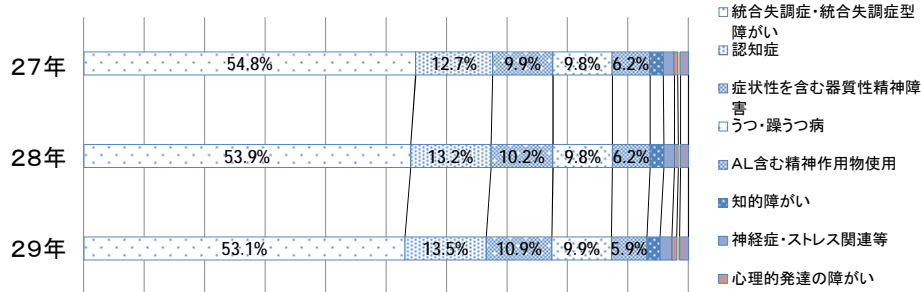
アルコール×入院期間(泉州)

n=486



16

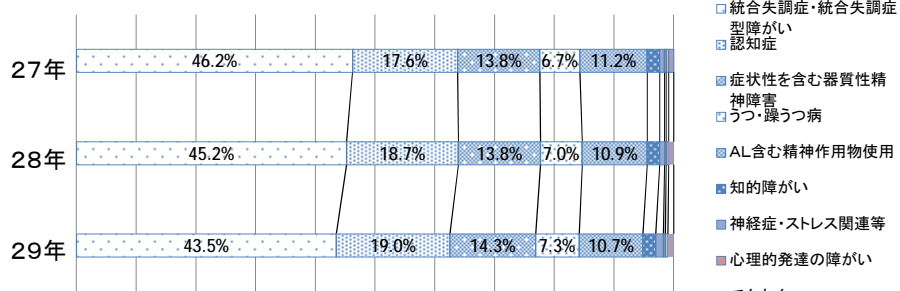
疾患割合の経年推移(大阪府)



疾患名(大阪府)	27年	28年	29年
統合失調症・統合失調症型障がい	54.8%	53.9%	53.1%
認知症	12.7%	13.2%	13.5%
症状性を含む器質性精神障害	9.9%	10.2%	10.9%
うつ・躁うつ病	9.8%	9.8%	9.9%
AL含む精神作用物使用	6.2%	6.2%	5.9%
知的障がい	2.2%	2.3%	2.2%
神経症・ストレス関連等	1.7%	1.7%	2.0%
心理的発達の障がい	0.7%	0.6%	0.8%
てんかん	0.4%	0.3%	0.4%
その他	1.4%	1.4%	1.5%
合計	100%	100%	100%

17

疾患割合の経年推移(泉州)



疾患名(泉州)	27年	28年	29年
統合失調症・統合失調症型障がい	46.2%	45.2%	43.5%
認知症	17.6%	18.7%	19.0%
症状性を含む器質性精神障害	13.8%	13.8%	14.3%
うつ・躁うつ病	6.7%	7.0%	7.3%
AL含む精神作用物使用	11.2%	10.9%	10.7%
知的障がい	2.1%	2.1%	2.1%
神経症・ストレス関連等	0.8%	0.8%	1.3%
心理的発達の障がい	0.3%	0.3%	0.4%
てんかん	0.4%	0.3%	0.4%
その他	0.8%	0.9%	1.0%
合計	100%	100%	100%

18