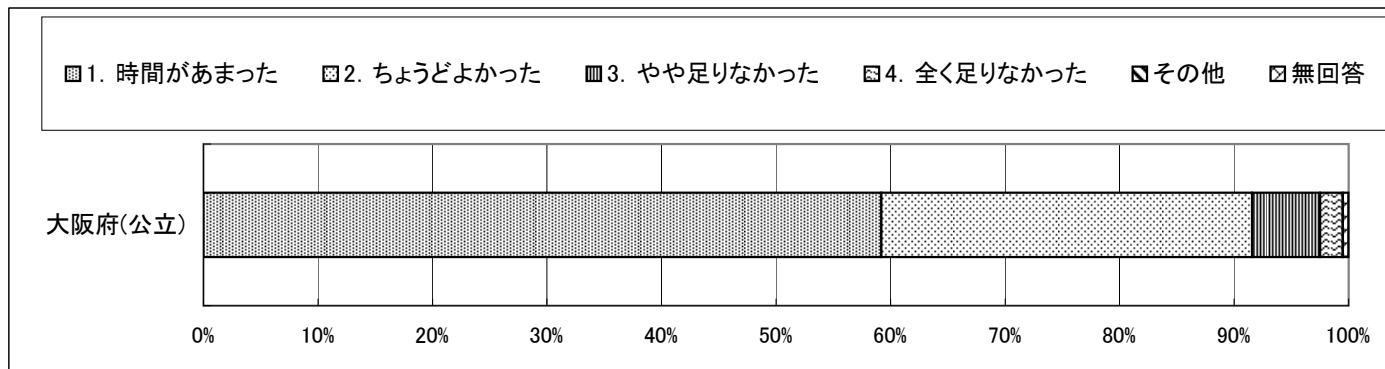


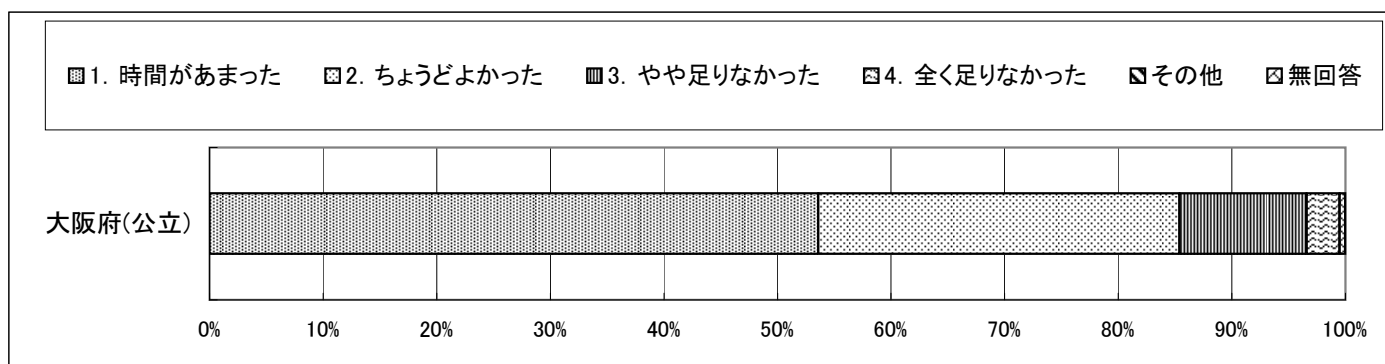
回答結果集計 [生徒アンケート]

大阪府一生徒(公立)

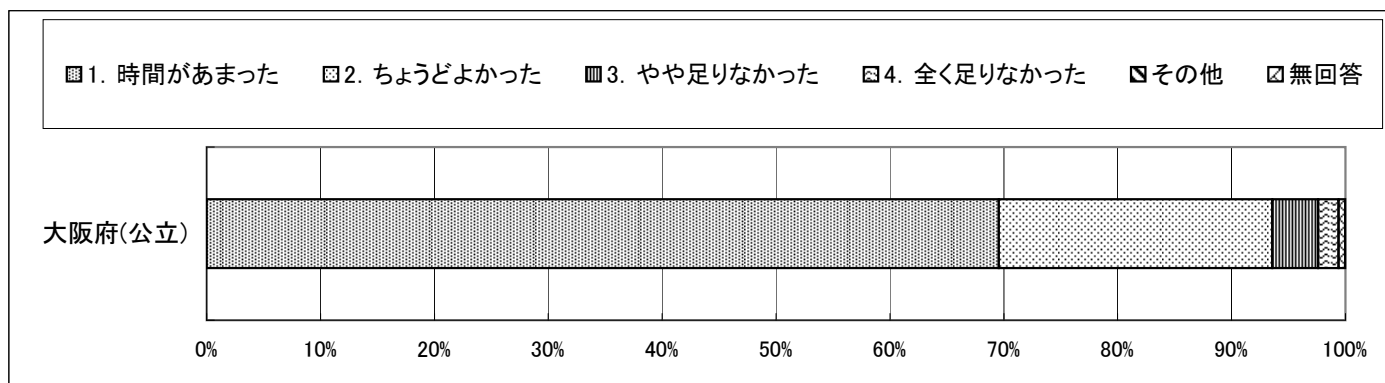
質問番号	質問事項									
(1)	あなたは、今回の学力調査の国語A（45分）の解答時間は十分でしたか									
選択肢	1	2	3	4	5	6	7	8	その他	無回答
大阪府(公立)	59.2	32.4	5.9	2.0					0.0	0.5



質問番号	質問事項									
(2)	あなたは、今回の学力調査の国語B（45分）の解答時間は十分でしたか									
選択肢	1	2	3	4	5	6	7	8	その他	無回答
大阪府(公立)	53.6	31.8	11.2	2.9					0.0	0.5



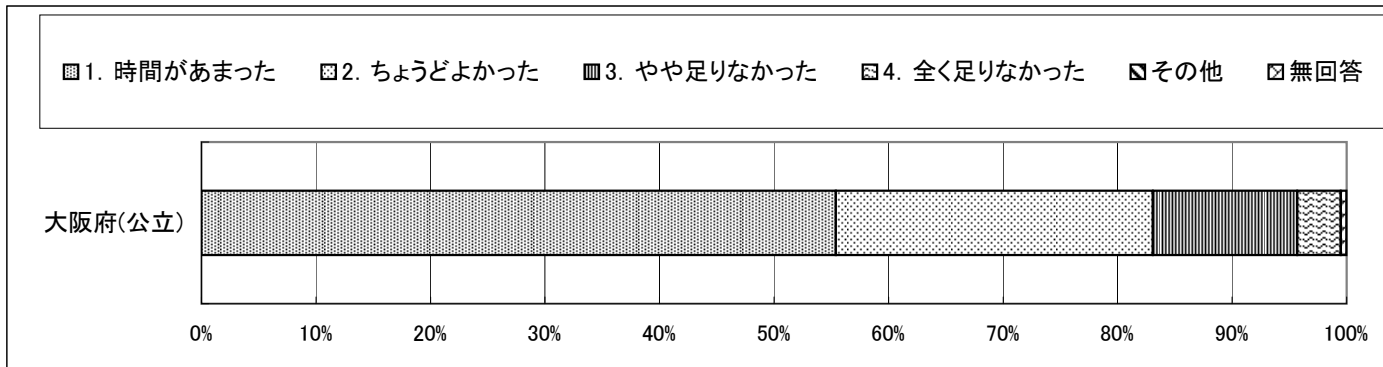
質問番号	質問事項									
(3)	あなたは、今回の学力調査の数学A（45分）の解答時間は十分でしたか									
選択肢	1	2	3	4	5	6	7	8	その他	無回答
大阪府(公立)	69.5	24.0	4.0	1.8					0.0	0.6



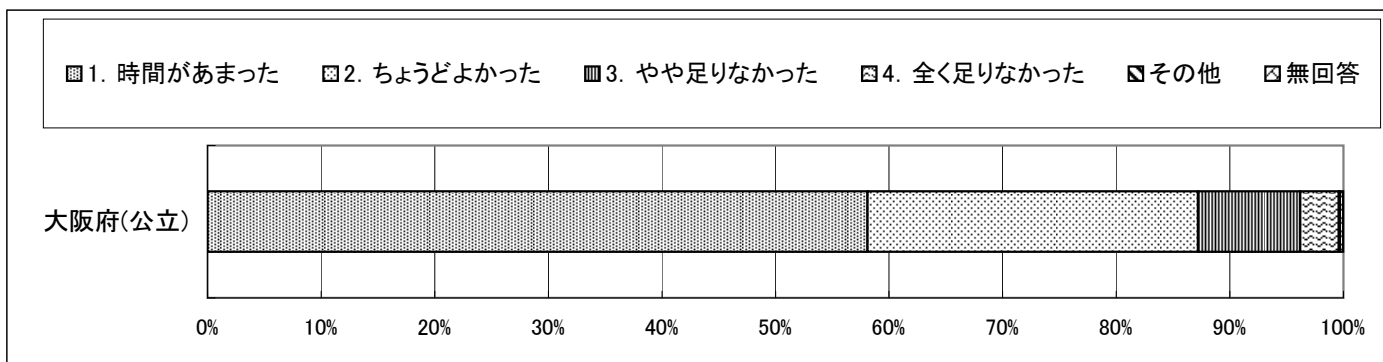
回答結果集計 [生徒アンケート]

大阪府一生徒(公立)

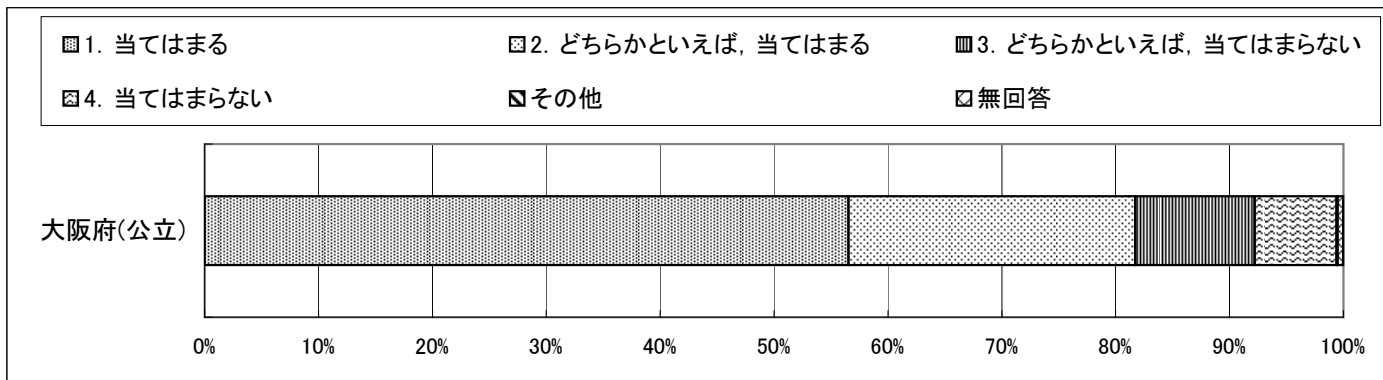
質問番号	質問事項									
(4)	あなたは、今回の学力調査の数学B（45分）の解答時間は十分でしたか									
選択肢	1	2	3	4	5	6	7	8	その他	無回答
大阪府(公立)	55.4	27.7	12.6	3.8					0.0	0.5



質問番号	質問事項									
(5)	あなたは、今回の学力調査の英語（45分）の解答時間は十分でしたか									
選択肢	1	2	3	4	5	6	7	8	その他	無回答
大阪府(公立)	58.1	29.1	9.0	3.4					0.1	0.3



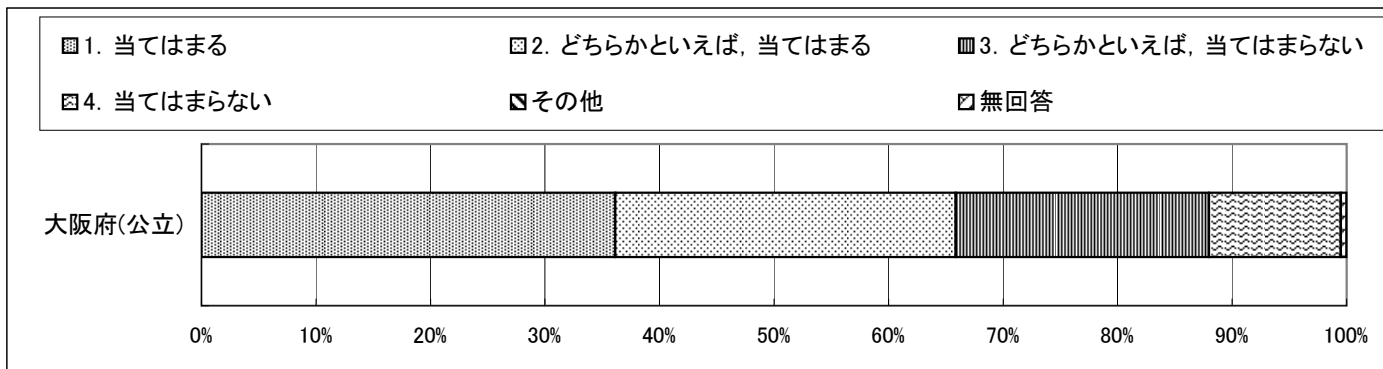
質問番号	質問事項									
(6)	国語の調査で、解答を文章で書く問題について、最後まで解答を書こうと努力した									
選択肢	1	2	3	4	5	6	7	8	その他	無回答
大阪府(公立)	56.6	25.2	10.5	7.2					0.1	0.5



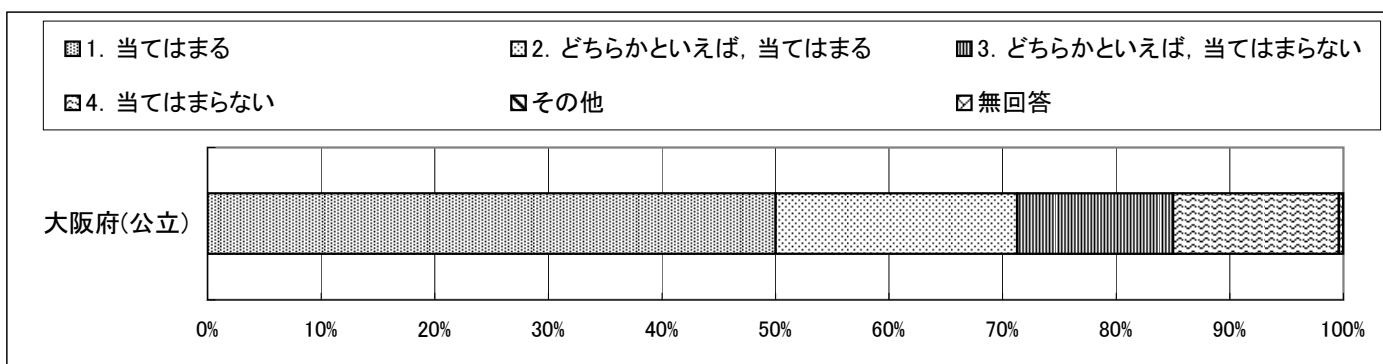
回答結果集計 [生徒アンケート]

大阪府一生徒(公立)

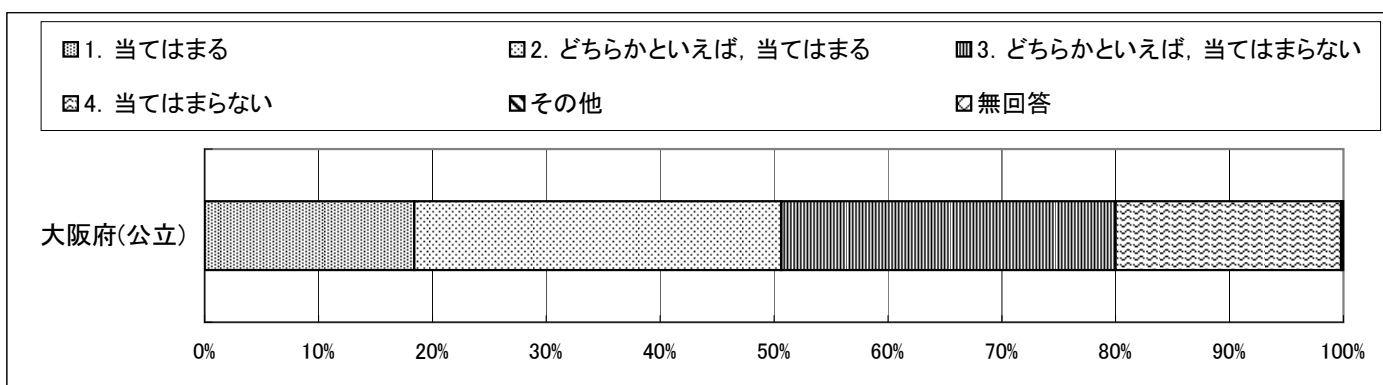
質問番号	質問事項									
(7)	数学の調査で、言葉や式を使って、わけや求め方を書く問題について、最後まで解答を書こうと努力した									
選択肢	1	2	3	4	5	6	7	8	その他	無回答
大阪府(公立)	36.1	29.7	22.1	11.5					0.0	0.5



質問番号	質問事項									
(8)	英語の調査で、「クラスを紹介する文」を英語で書く問題について、最後まで解答を書こうと努力した									
選択肢	1	2	3	4	5	6	7	8	その他	無回答
大阪府(公立)	50.0	21.3	13.7	14.6					0.0	0.4



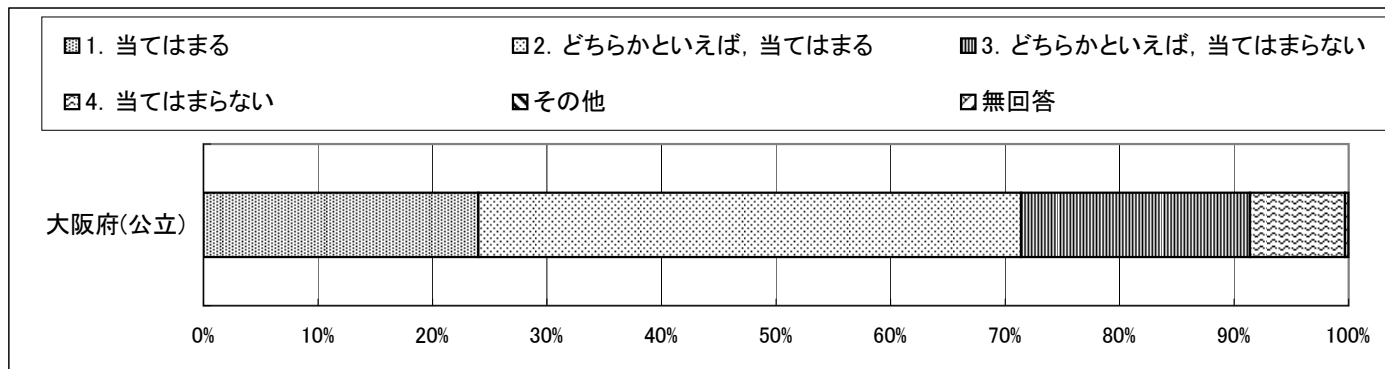
質問番号	質問事項									
(9)	国語の勉強は好きだ									
選択肢	1	2	3	4	5	6	7	8	その他	無回答
大阪府(公立)	18.4	32.2	29.3	19.8					0.0	0.2



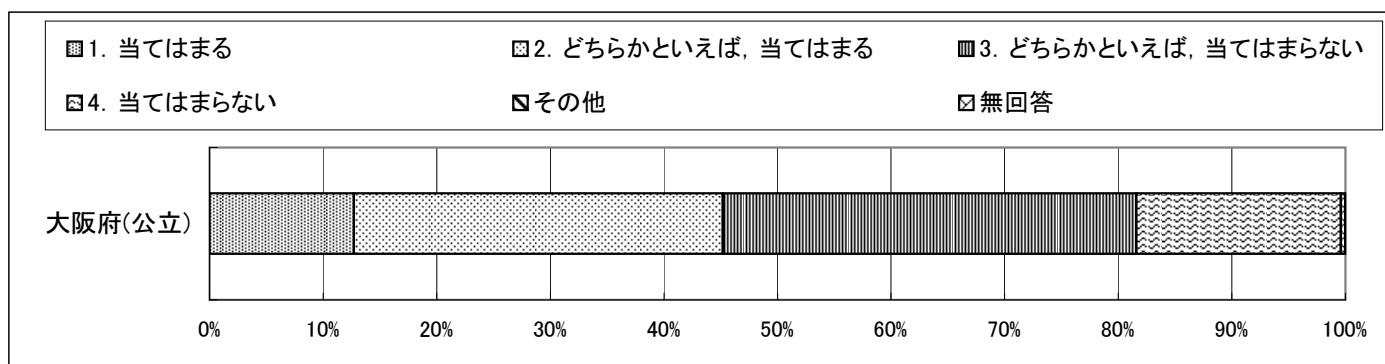
回答結果集計 [生徒アンケート]

大阪府一生徒(公立)

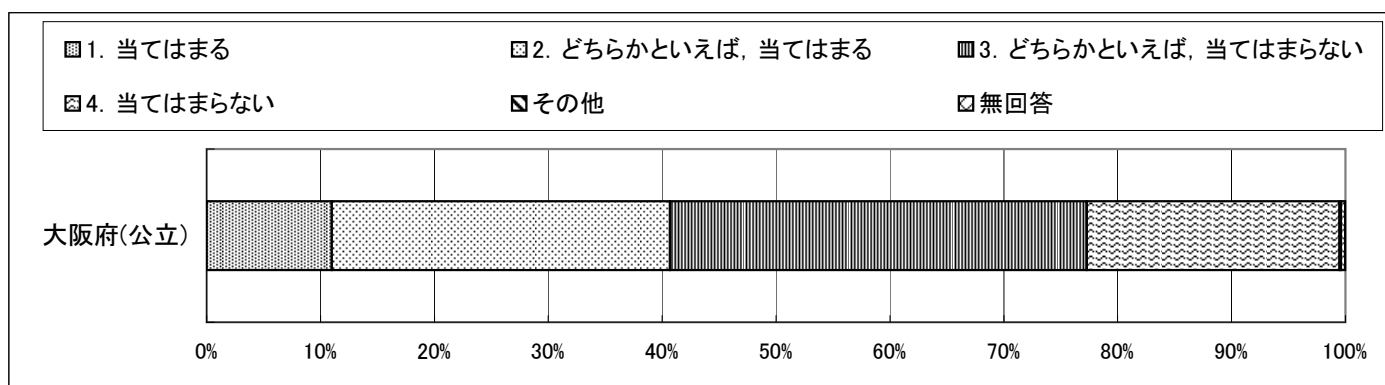
質問番号	質問事項									
(10)	国語の授業の内容はよく分かる									
選択肢	1	2	3	4	5	6	7	8	その他	無回答
大阪府(公立)	24.0	47.4	20.0	8.3					0.0	0.3



質問番号	質問事項									
(11)	国語の授業で、その時間のめあてや目標をはっきり持って活動をしている									
選択肢	1	2	3	4	5	6	7	8	その他	無回答
大阪府(公立)	12.7	32.5	36.4	18.0					0.0	0.4



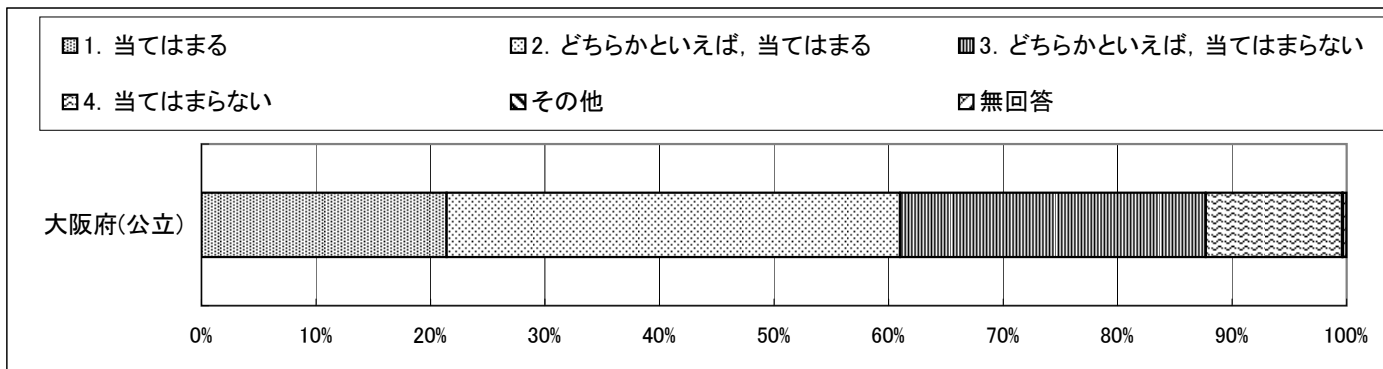
質問番号	質問事項									
(12)	国語の授業で意見などを発表するとき、うまく伝わるように話の組み立てを工夫している									
選択肢	1	2	3	4	5	6	7	8	その他	無回答
大阪府(公立)	11.0	29.7	36.6	22.2					0.1	0.4



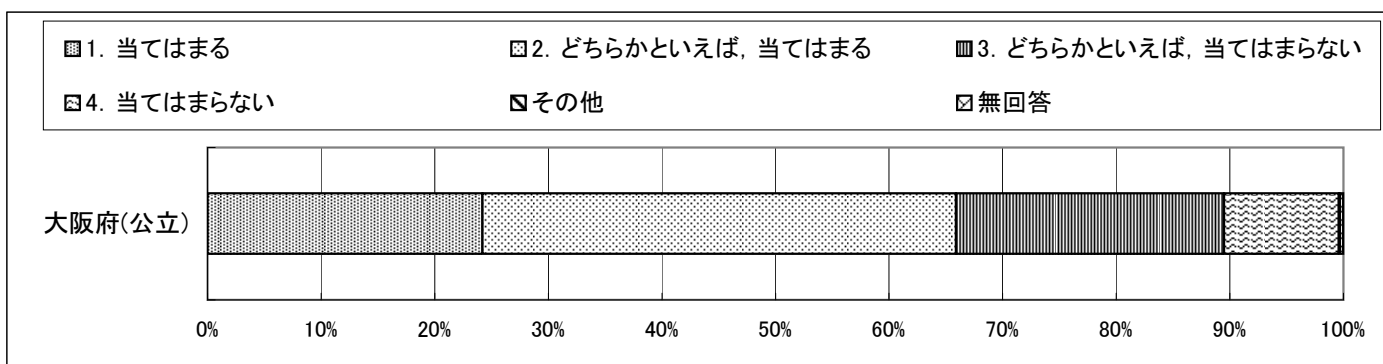
回答結果集計 [生徒アンケート]

大阪府一生徒(公立)

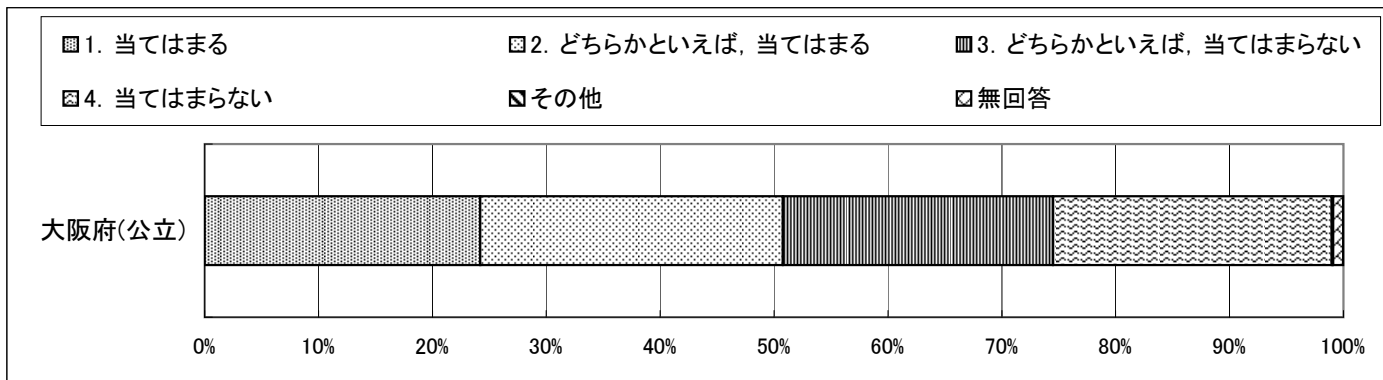
質問番号	質問事項									
(13)	国語の授業で自分の考えを書くとき、考えの理由が分かるように気をつけて書いている									
選択肢	1	2	3	4	5	6	7	8	その他	無回答
大阪府(公立)	21.4	39.6	26.7	11.9					0.1	0.3



質問番号	質問事項									
(14)	国語の授業で文章を読むとき、段落や話のまとめりごとに内容を理解しながら読んでいる									
選択肢	1	2	3	4	5	6	7	8	その他	無回答
大阪府(公立)	24.2	41.7	23.6	10.1					0.1	0.3



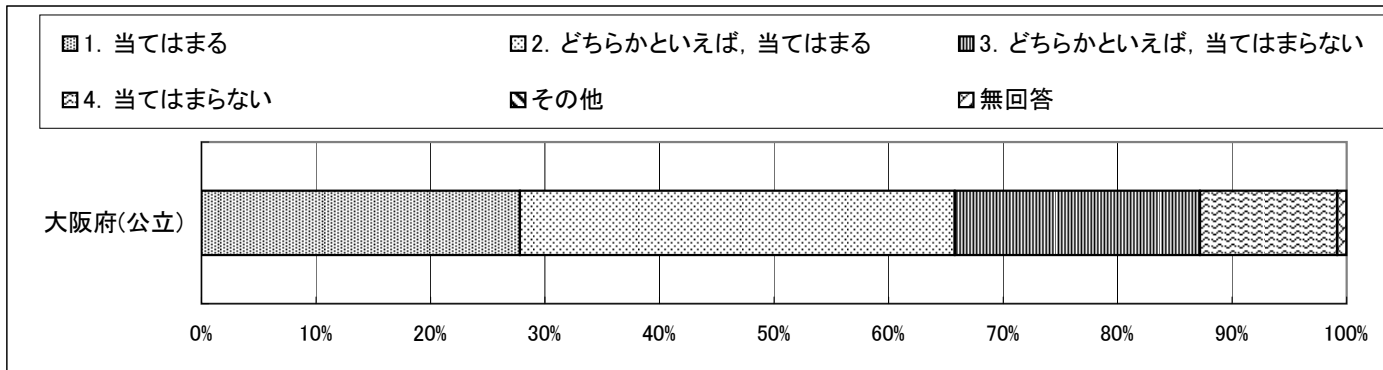
質問番号	質問事項									
(15)	数学の勉強は好きだ									
選択肢	1	2	3	4	5	6	7	8	その他	無回答
大阪府(公立)	24.2	26.6	23.7	24.5					0.1	0.9



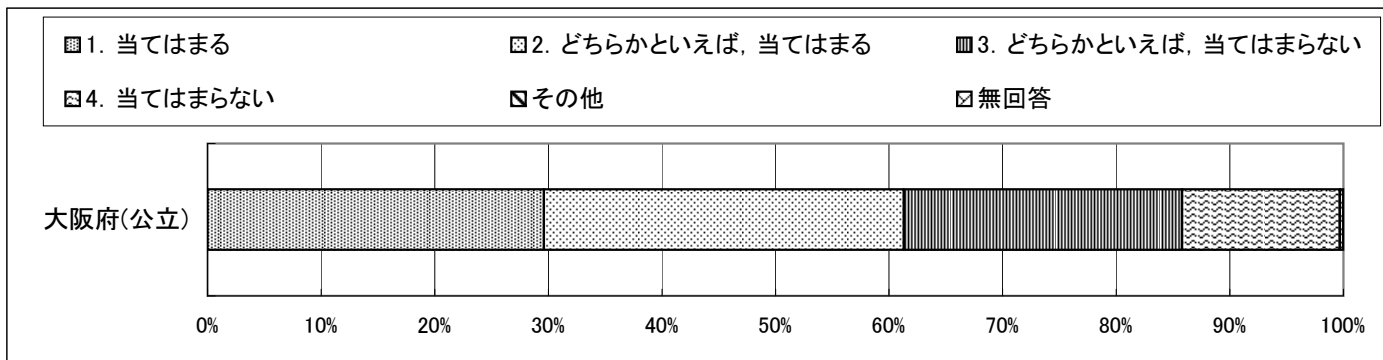
回答結果集計 [生徒アンケート]

大阪府一生徒(公立)

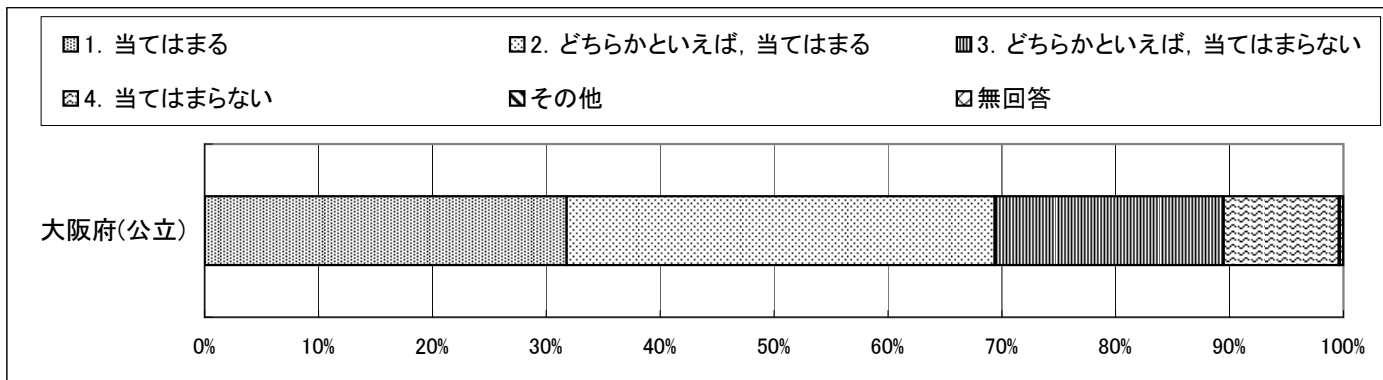
質問番号	質問事項									
(16)	数学の授業の内容はよく分かる									
選択肢	1	2	3	4	5	6	7	8	その他	無回答
大阪府(公立)	27.8	38.0	21.4	12.0					0.0	0.8



質問番号	質問事項									
(17)	数学の授業で問題を解くとき、もっと簡単に解く方法がないか考える									
選択肢	1	2	3	4	5	6	7	8	その他	無回答
大阪府(公立)	29.6	31.7	24.5	13.9					0.0	0.3



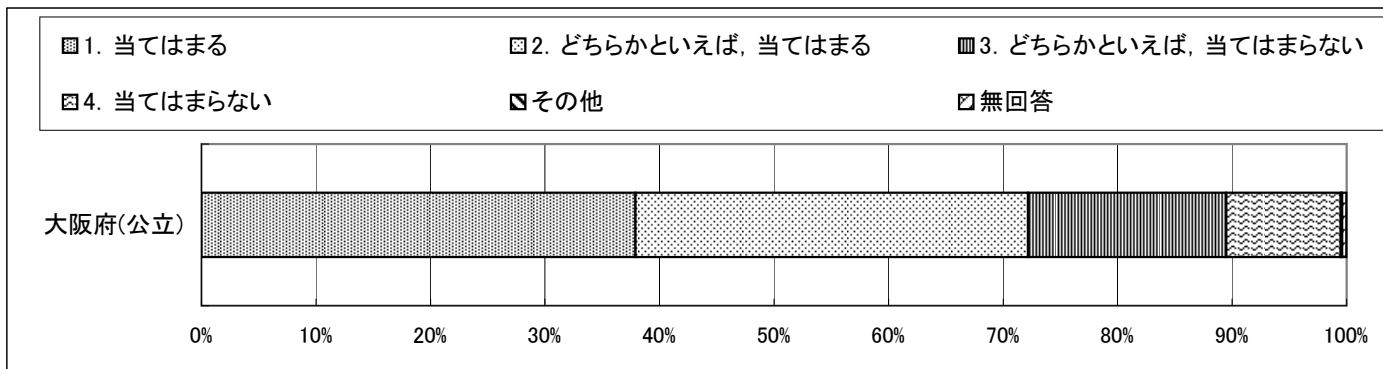
質問番号	質問事項									
(18)	数学の授業で公式やきまりなどを習うとき、そのわけを理解するようにしている									
選択肢	1	2	3	4	5	6	7	8	その他	無回答
大阪府(公立)	31.8	37.6	20.1	10.1					0.1	0.3



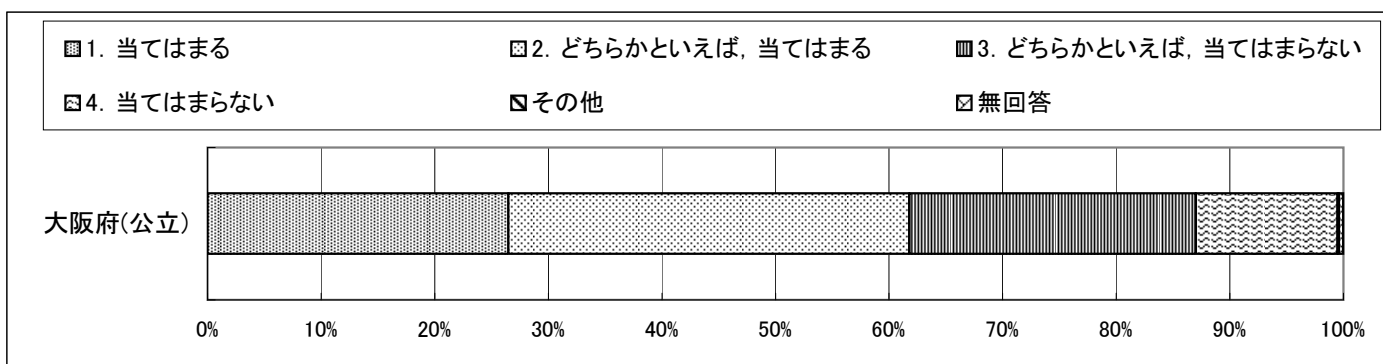
回答結果集計 [生徒アンケート]

大阪府一生徒(公立)

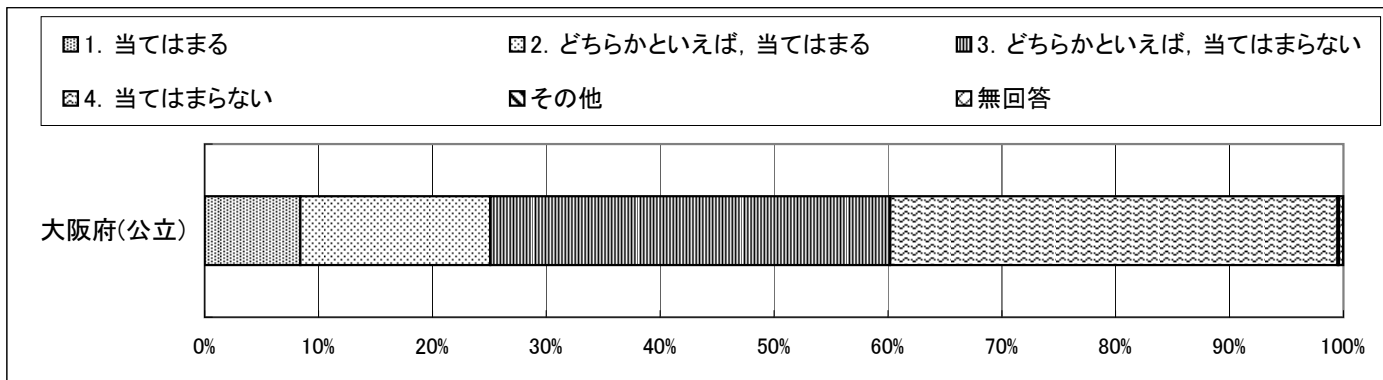
質問番号	質問事項									
(19)	数学の授業で、問題の解き方や考え方が分かるようにノートなどに書いている									
選択肢	1	2	3	4	5	6	7	8	その他	無回答
大阪府(公立)	37.9	34.3	17.3	10.0					0.1	0.4



質問番号	質問事項									
(20)	数学の授業で問題の解き方が分からないとき、あきらめずにいろいろな方法を考える									
選択肢	1	2	3	4	5	6	7	8	その他	無回答
大阪府(公立)	26.5	35.3	25.2	12.5					0.1	0.4



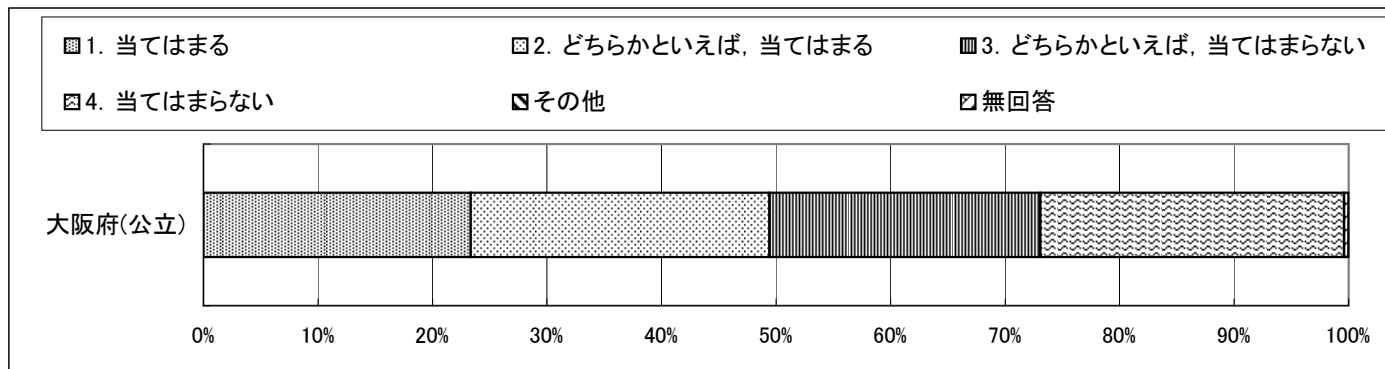
質問番号	質問事項									
(21)	数学の授業で学習したことを、普段の生活の中で活用できないか考える									
選択肢	1	2	3	4	5	6	7	8	その他	無回答
大阪府(公立)	8.4	16.7	35.1	39.3					0.1	0.4



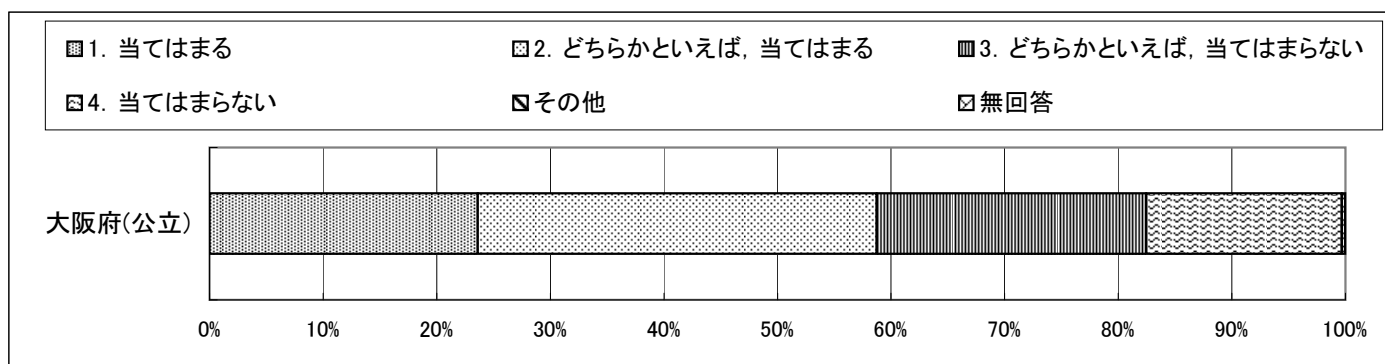
回答結果集計 [生徒アンケート]

大阪府一生徒(公立)

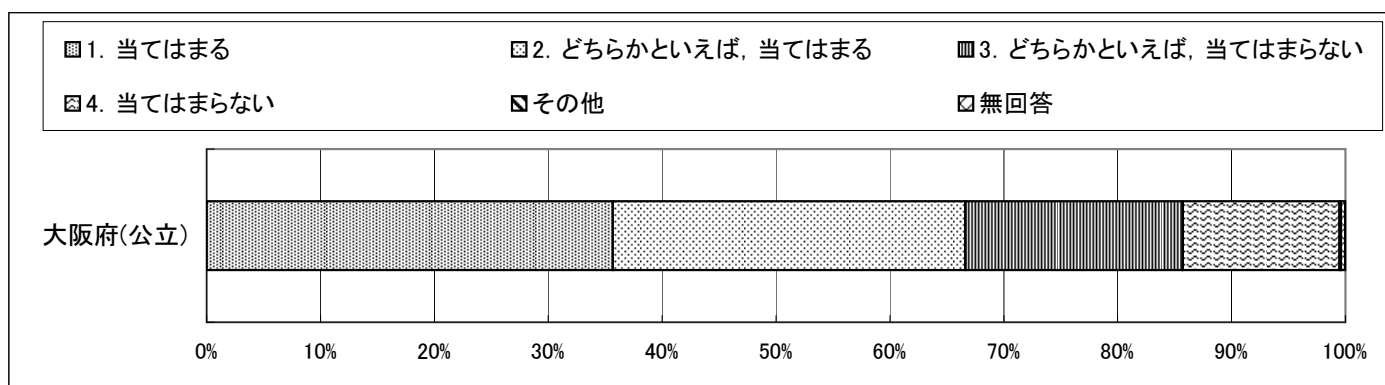
質問番号	質問事項									
(22)	英語の勉強は好きだ									
選択肢	1	2	3	4	5	6	7	8	その他	無回答
大阪府(公立)	23.3	26.1	23.6	26.5					0.0	0.4



質問番号	質問事項									
(23)	英語の授業の内容はよく分かる									
選択肢	1	2	3	4	5	6	7	8	その他	無回答
大阪府(公立)	23.6	35.1	23.7	17.2					0.0	0.3



質問番号	質問事項									
(24)	英語の授業で教科書の単語や本文を読むとき、声に出して読んでいる									
選択肢	1	2	3	4	5	6	7	8	その他	無回答
大阪府(公立)	35.7	31.0	19.1	13.8					0.1	0.4

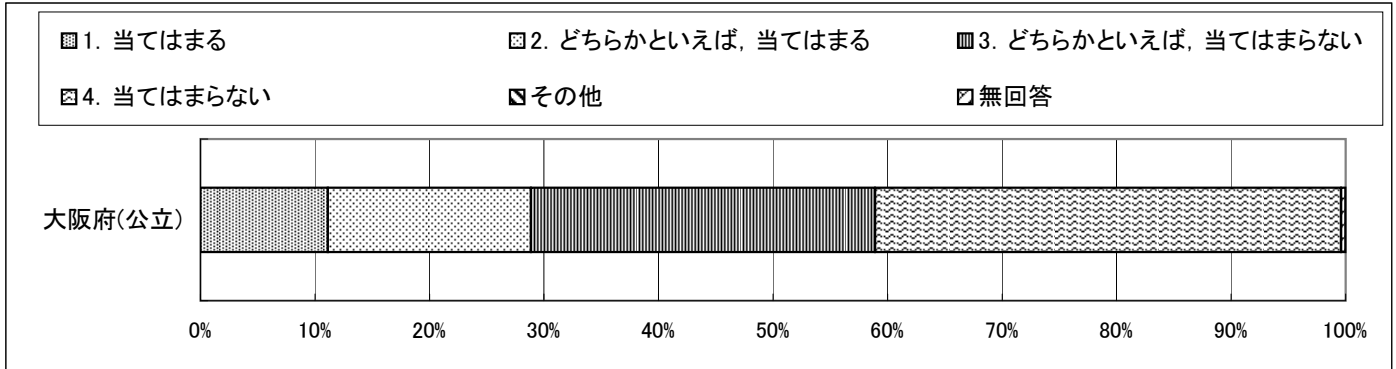




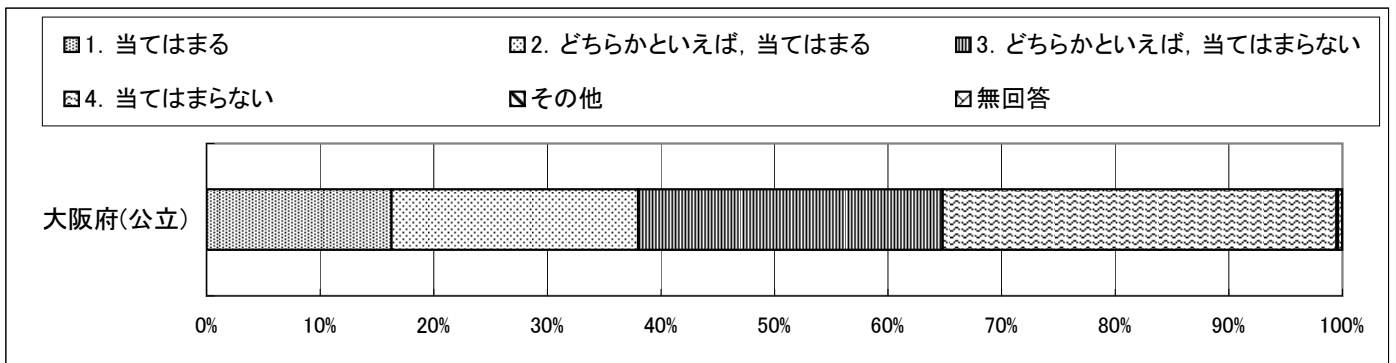
回答結果集計 [生徒アンケート]

大阪府一生徒(公立)

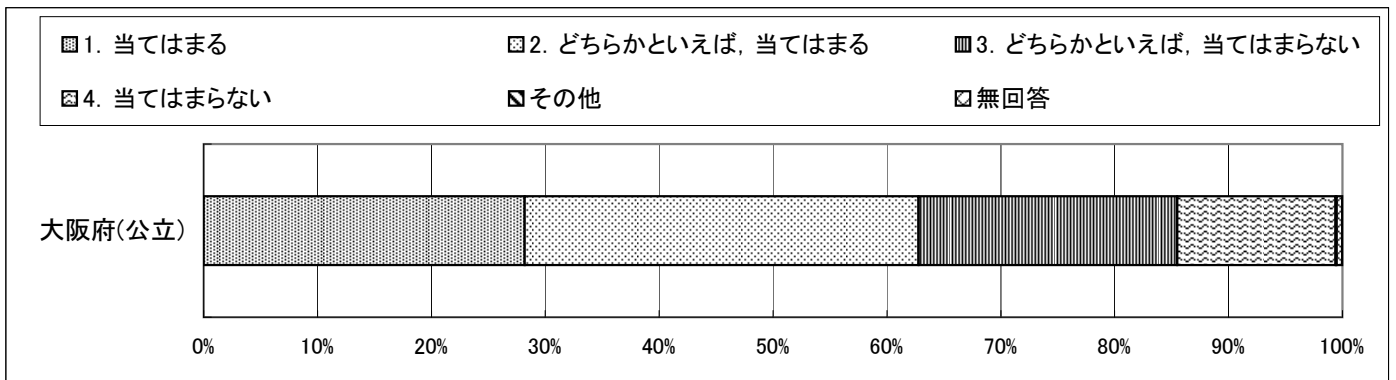
質問番号	質問事項									
(25)	英語の授業で習った表現を用いて、まわりの人や先生、ALTと実際に会話をしている									
選択肢	1	2	3	4	5	6	7	8	その他	無回答
大阪府(公立)	11.1	17.7	30.0	40.6					0.0	0.4



質問番号	質問事項									
(26)	英語の授業で、自分の考えや表現を英語でスピーチすることがある									
選択肢	1	2	3	4	5	6	7	8	その他	無回答
大阪府(公立)	16.3	21.7	26.8	34.7					0.1	0.4



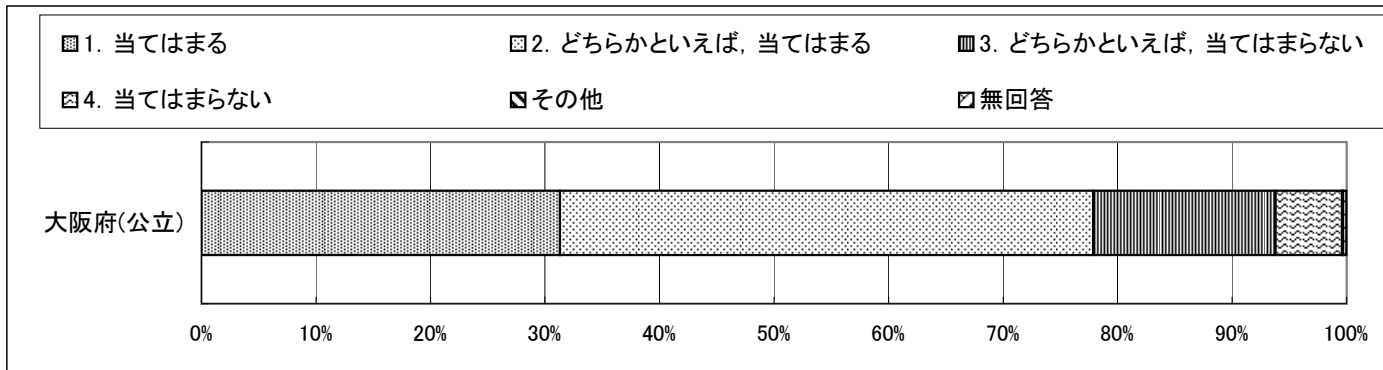
質問番号	質問事項									
(27)	「総合的な学習の時間」の勉強は好きだ									
選択肢	1	2	3	4	5	6	7	8	その他	無回答
大阪府(公立)	28.2	34.6	22.7	13.9					0.1	0.5



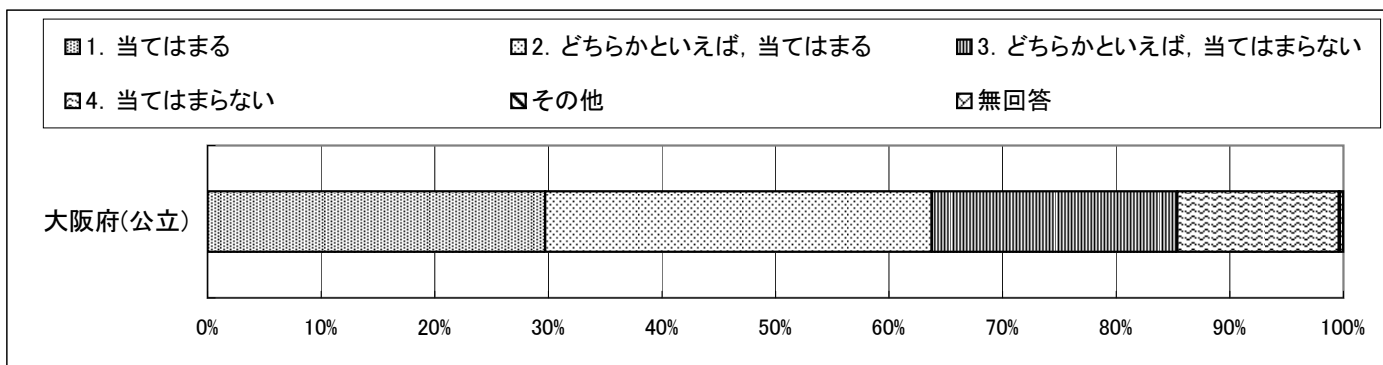
回答結果集計 [生徒アンケート]

大阪府一生徒(公立)

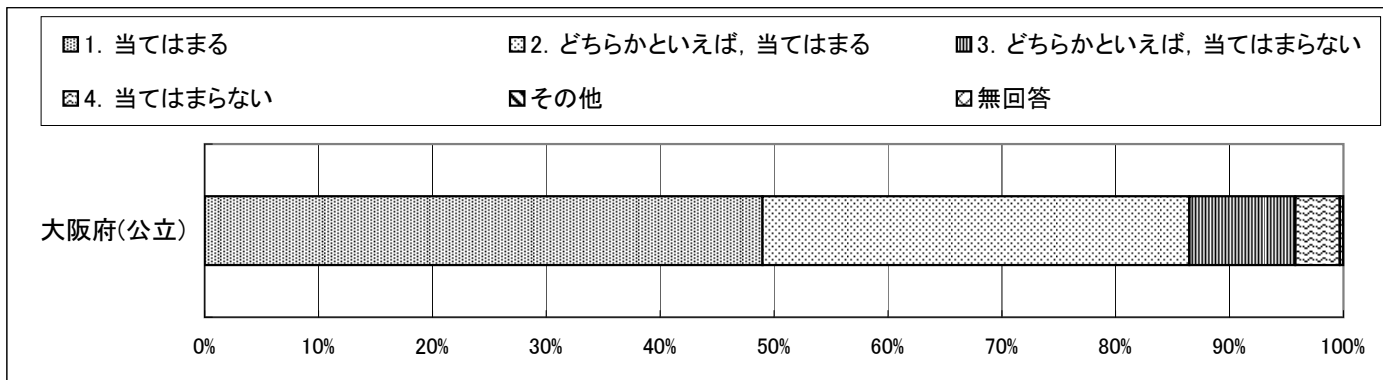
質問番号	質問事項									
(28)	授業や学級会などでは、先生や友だちの話をよく聞いている									
選択肢	1	2	3	4	5	6	7	8	その他	無回答
大阪府(公立)	31.3	46.6	15.9	5.8					0.1	0.3



質問番号	質問事項									
(29)	授業中に勉強以外のことで、友だちとおしゃべりをすることがある									
選択肢	1	2	3	4	5	6	7	8	その他	無回答
大阪府(公立)	29.7	34.0	21.6	14.2					0.1	0.3



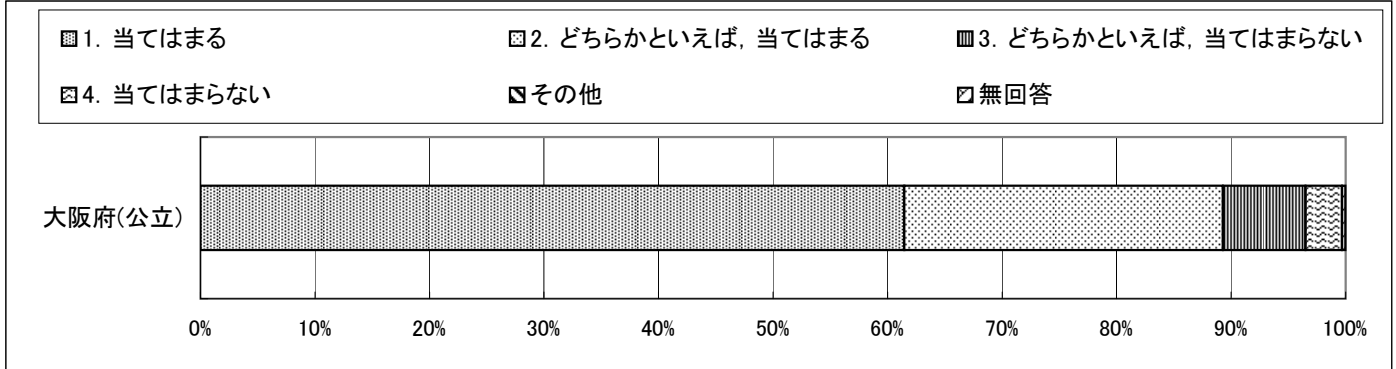
質問番号	質問事項									
(30)	学校のきまりを守っている									
選択肢	1	2	3	4	5	6	7	8	その他	無回答
大阪府(公立)	48.9	37.4	9.3	3.9					0.0	0.3



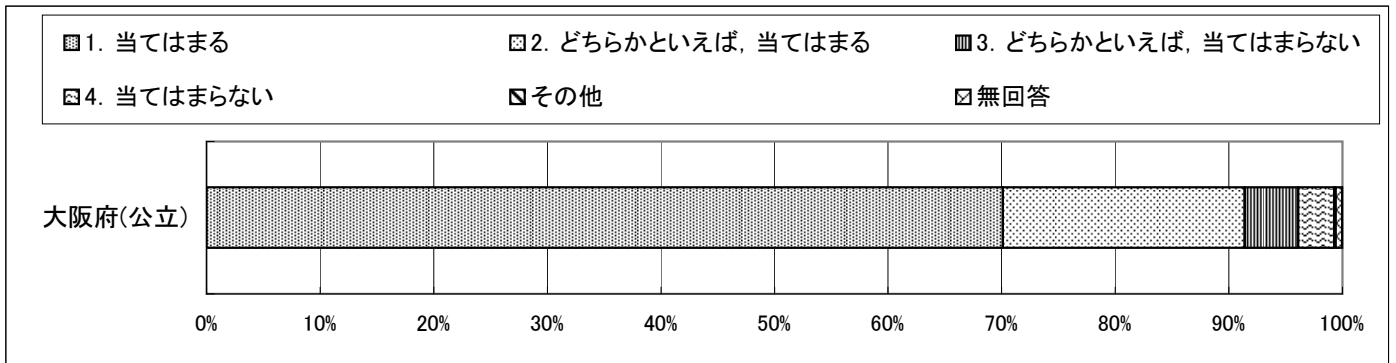
回答結果集計 [生徒アンケート]

大阪府一生徒(公立)

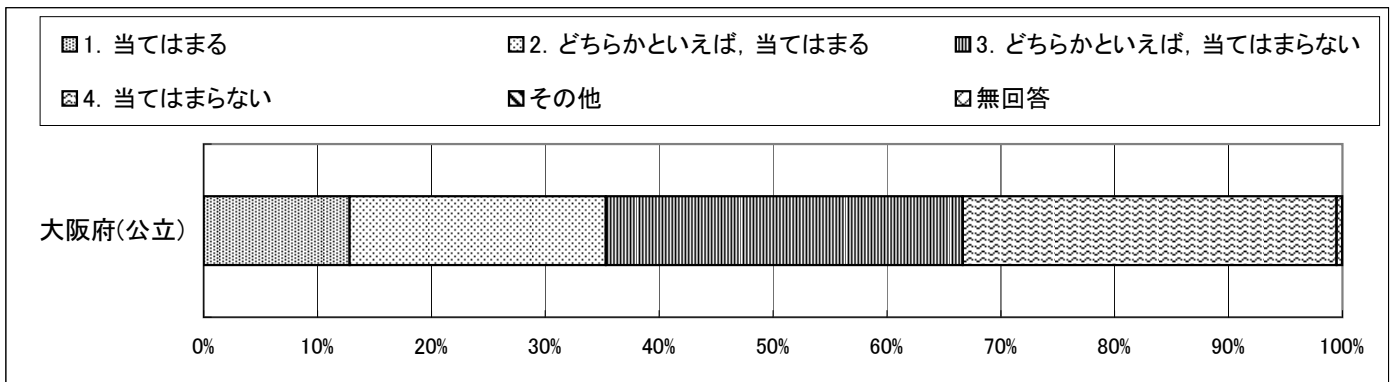
質問番号	質問事項									
(31)	チャイムが鳴ったら席につくようになっている									
選択肢	1	2	3	4	5	6	7	8	その他	無回答
大阪府(公立)	61.4	27.8	7.2	3.2					0.0	0.3



質問番号	質問事項									
(32)	学校で友だちに会うのは楽しい									
選択肢	1	2	3	4	5	6	7	8	その他	無回答
大阪府(公立)	70.1	21.3	4.7	3.2					0.1	0.6



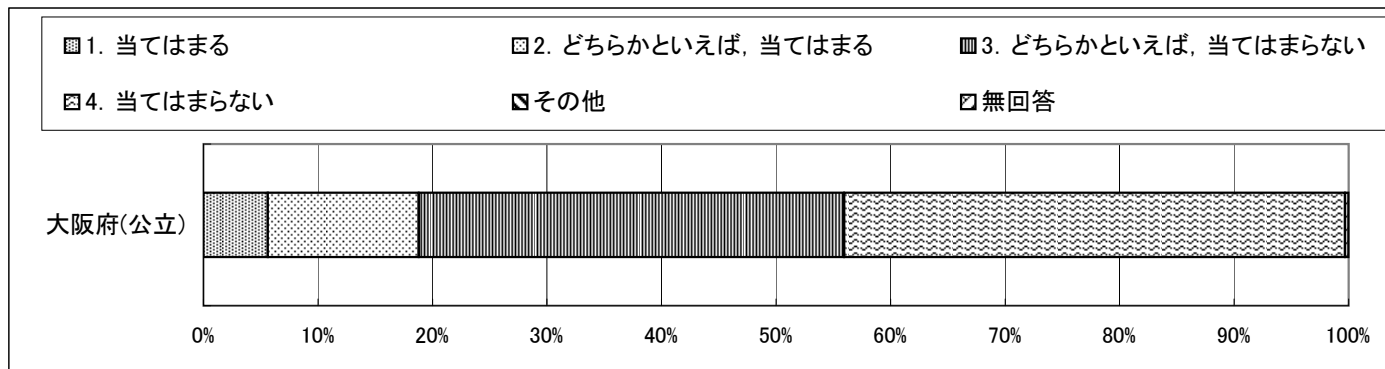
質問番号	質問事項									
(33)	あなたの学級では、間違っことを発言したときからかわれることがある									
選択肢	1	2	3	4	5	6	7	8	その他	無回答
大阪府(公立)	12.8	22.5	31.3	32.8					0.0	0.5



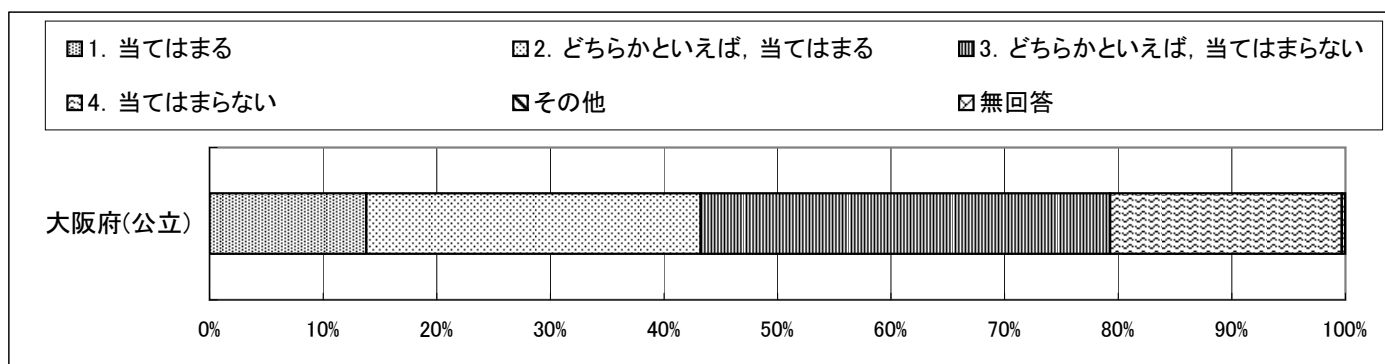
回答結果集計 [生徒アンケート]

大阪府一生徒(公立)

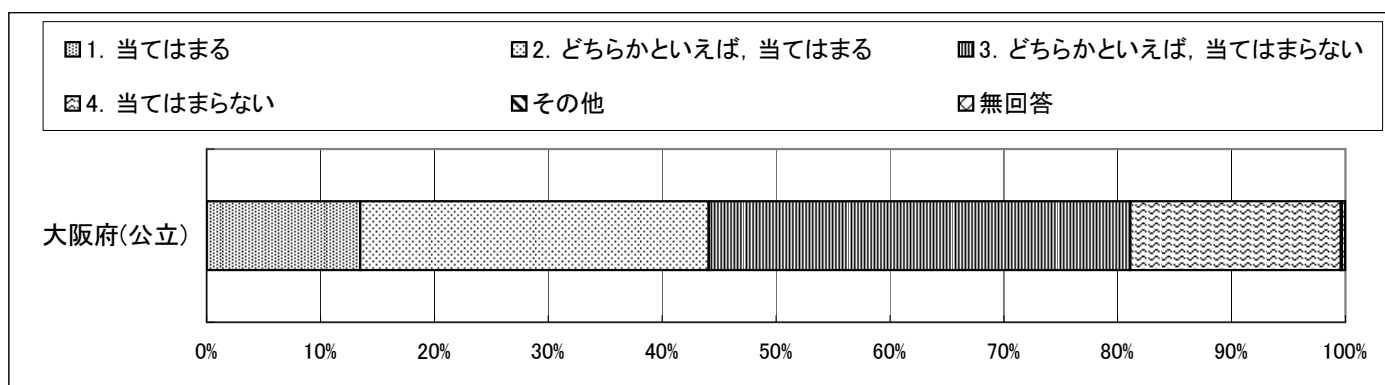
質問番号	質問事項									
(34)	普段の授業では、本やインターネットを使って調べる活動をよく行っている									
選択肢	1	2	3	4	5	6	7	8	その他	無回答
大阪府(公立)	5.6	13.2	37.1	43.7					0.0	0.3



質問番号	質問事項									
(35)	普段の授業では、自分の考えを発表する機会がよくある									
選択肢	1	2	3	4	5	6	7	8	その他	無回答
大阪府(公立)	13.8	29.4	36.0	20.4					0.0	0.3



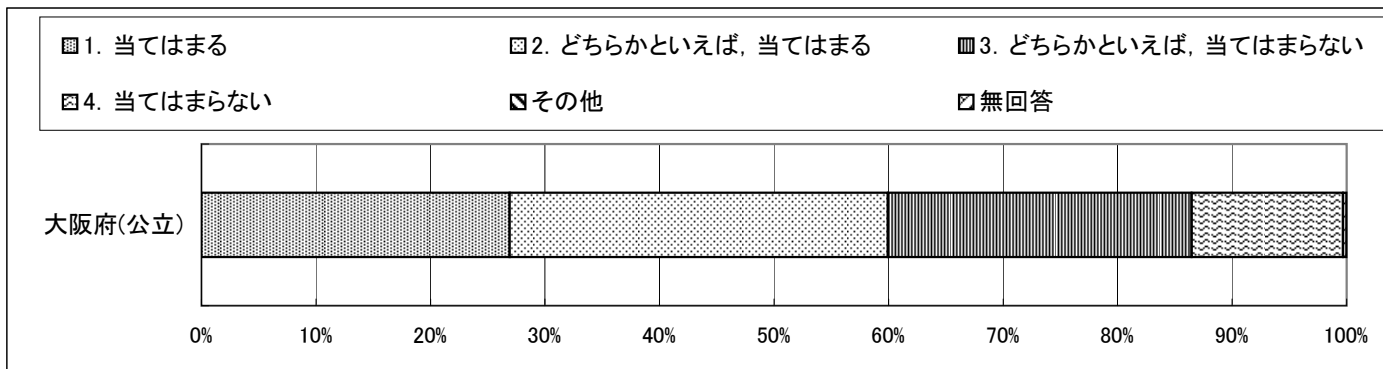
質問番号	質問事項									
(36)	普段の授業では、みんなで話し合う活動をよく行っている									
選択肢	1	2	3	4	5	6	7	8	その他	無回答
大阪府(公立)	13.5	30.6	37.0	18.5					0.1	0.3



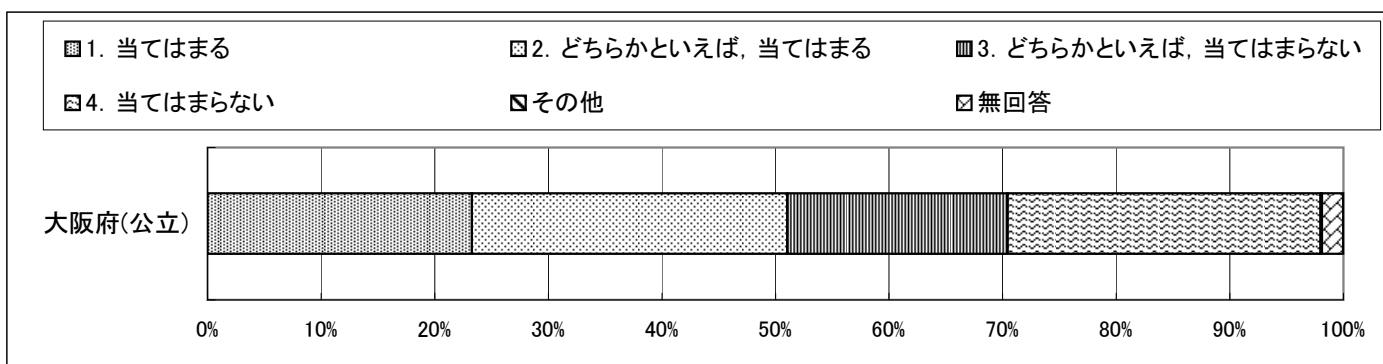
回答結果集計 [生徒アンケート]

大阪府一生徒(公立)

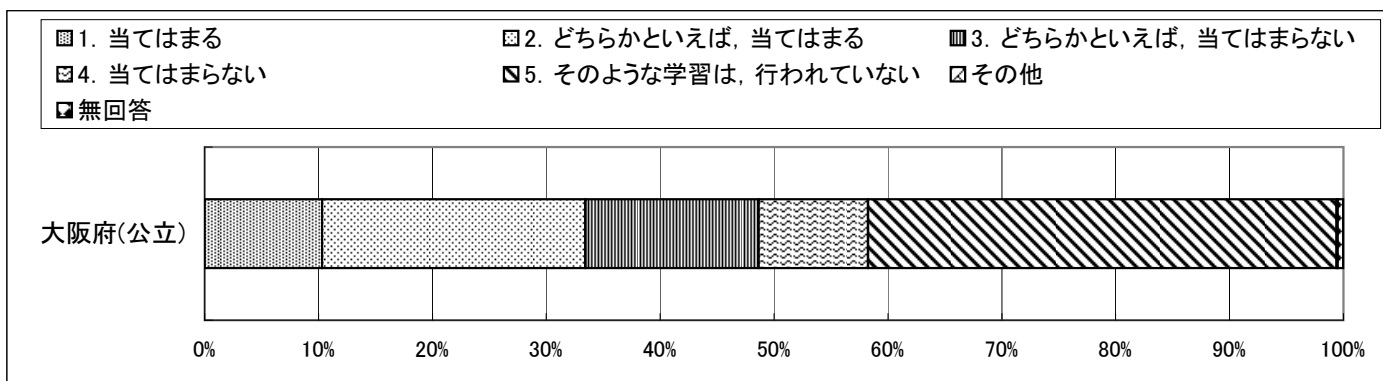
質問番号	質問事項									
(37)	普段の授業では、自分の考えをノートやプリントにまとめる活動をよく行っている									
選択肢	1	2	3	4	5	6	7	8	その他	無回答
大阪府(公立)	26.9	33.0	26.5	13.2					0.0	0.3



質問番号	質問事項									
(38)	勉強のわからないところを、ゆっくりといねいに学習するコースや、早く進むコースなどに分かれて行う授業はよくわかる									
選択肢	1	2	3	4	5	6	7	8	その他	無回答
大阪府(公立)	23.3	27.8	19.4	27.6					0.1	1.9



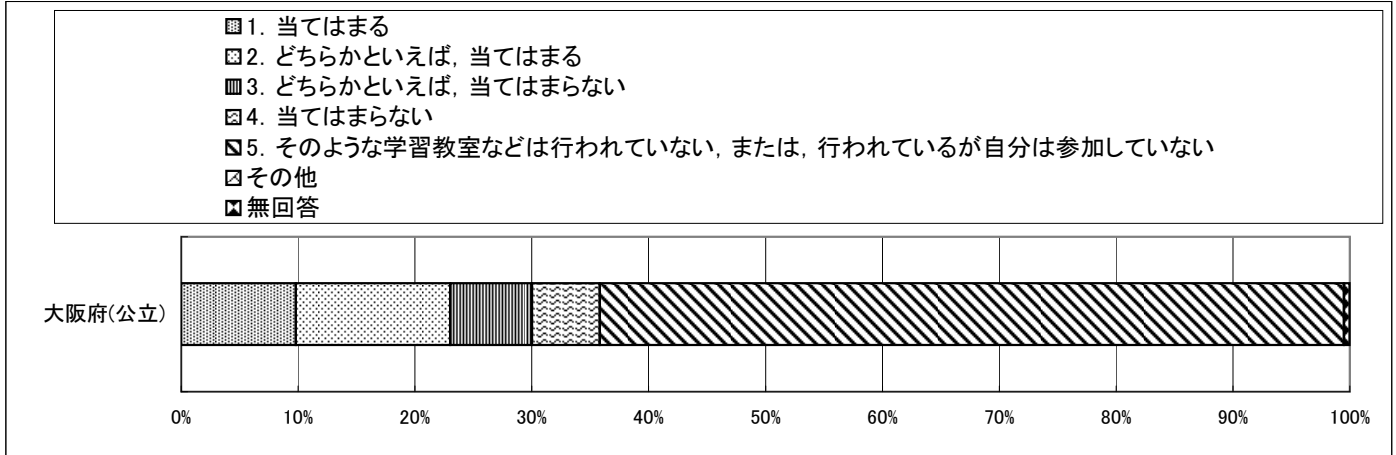
質問番号	質問事項									
(39)	朝の学習などで、計算や漢字の問題を短い時間でくりかえし行う学習によって力がついた									
選択肢	1	2	3	4	5	6	7	8	その他	無回答
大阪府(公立)	10.3	23.1	15.2	9.6	41.1				0.1	0.5



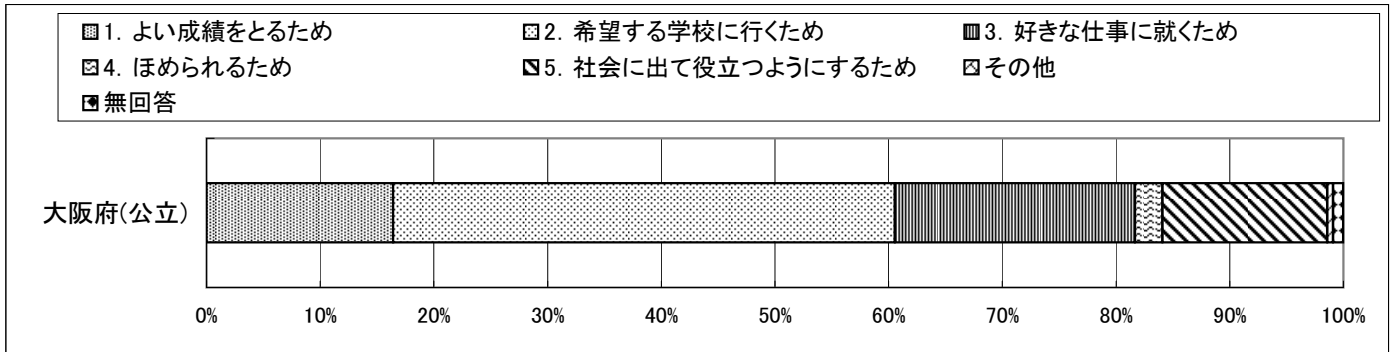
回答結果集計 [生徒アンケート]

大阪府一生徒(公立)

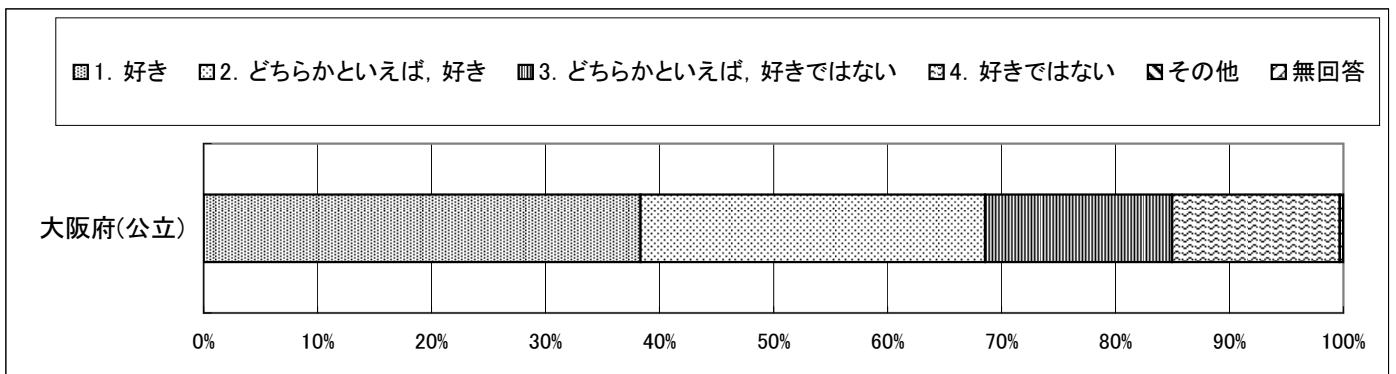
質問番号	質問事項									
(40)	学校で実施している放課後や休みの日の学習教室などは勉強に役立った									
選択肢	1	2	3	4	5	6	7	8	その他	無回答
大阪府(公立)	9.8	13.2	7.0	5.8	63.6				0.0	0.5



質問番号	質問事項									
(41)	何のために勉強していますか（もっとも当てはまるものを選んでください）									
選択肢	1	2	3	4	5	6	7	8	その他	無回答
大阪府(公立)	16.4	44.1	21.1	2.4	14.5				0.5	0.9



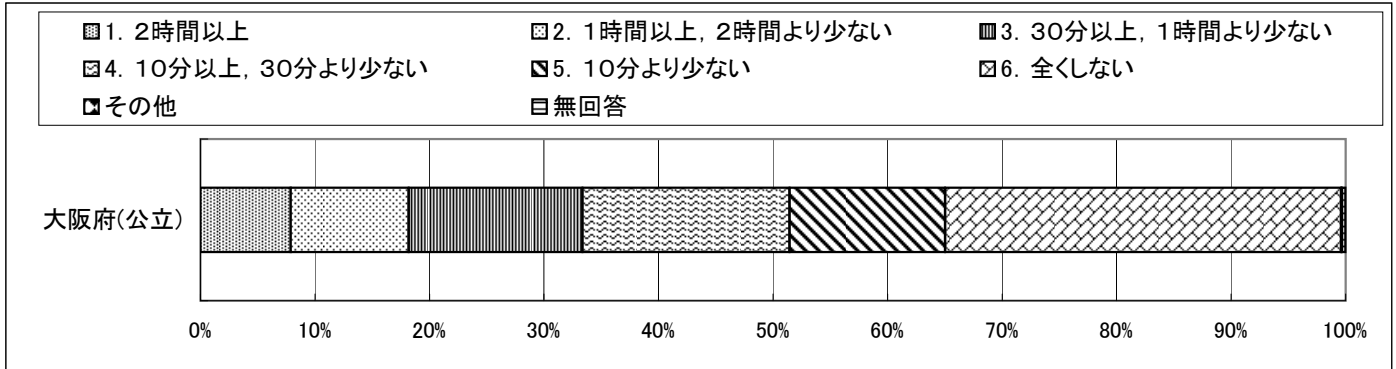
質問番号	質問事項									
(42)	読書が好きですか									
選択肢	1	2	3	4	5	6	7	8	その他	無回答
大阪府(公立)	38.3	30.2	16.4	14.7					0.0	0.3



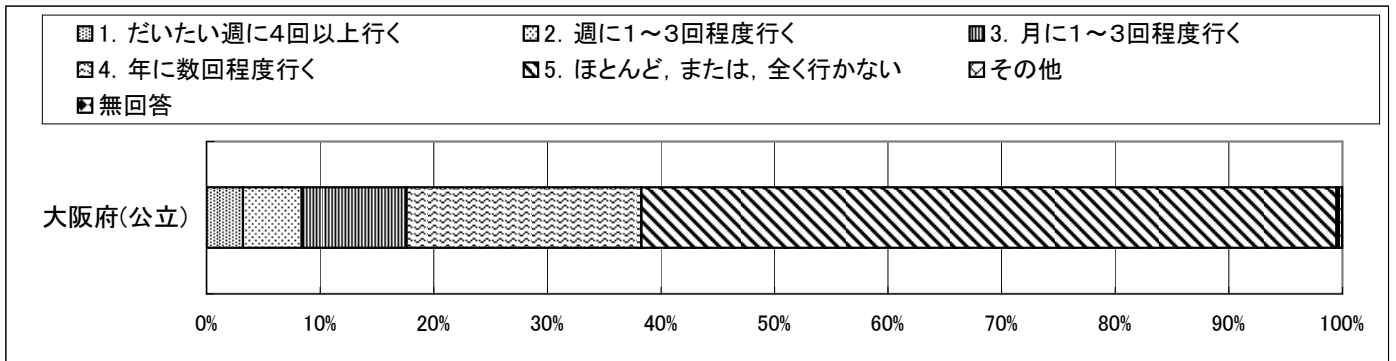
回答結果集計 [生徒アンケート]

大阪府一生徒(公立)

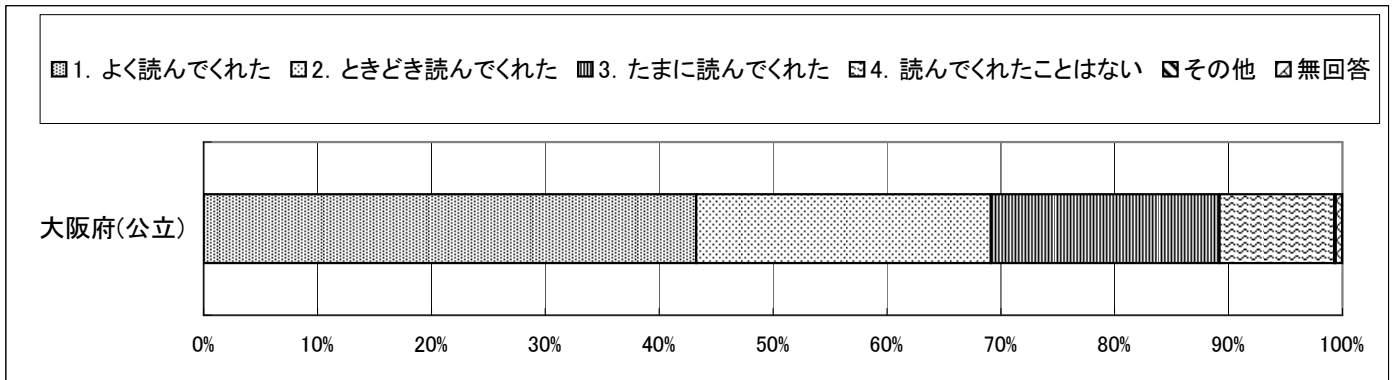
質問番号	質問事項									
(43)	家や図書館で、普段（月曜日から金曜日）、1日あたりどれくらいの時間、読書をしますか（教科書や参考書、漫画や雑誌は除きます）									
選択肢	1	2	3	4	5	6	7	8	その他	無回答
大阪府(公立)	7.9	10.3	15.2	18.1	13.6	34.6			0.1	0.3



質問番号	質問事項									
(44)	昼休みや放課後、学校が休みの日に、本を読んだり、借りたりするために、学校や地域の図書館へどれくらい行きますか（教科書や参考書、漫画や雑誌は除きます）									
選択肢	1	2	3	4	5	6	7	8	その他	無回答
大阪府(公立)	3.2	5.2	9.2	20.7	61.2				0.2	0.3



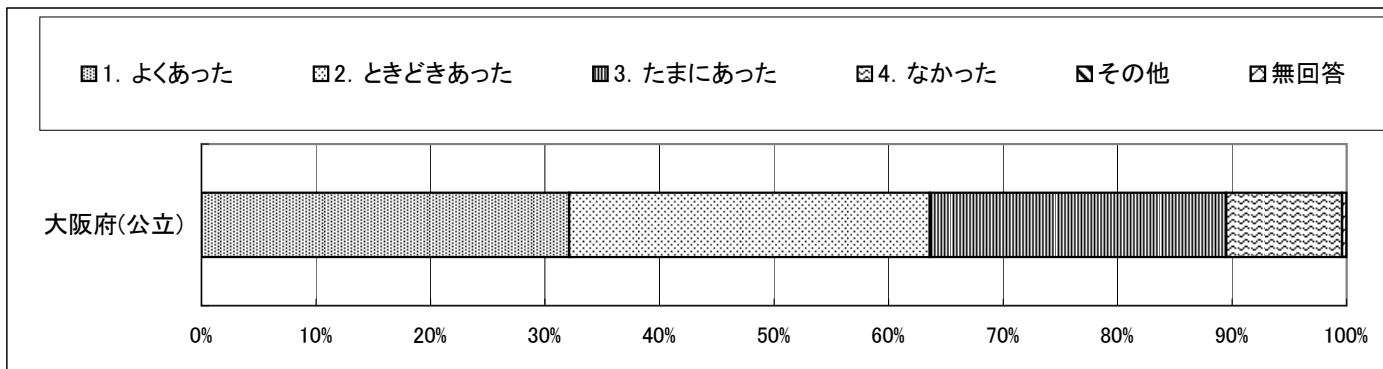
質問番号	質問事項									
(45)	あなたの家の人は、小さいころ、絵本や本を読んでもくれましたか									
選択肢	1	2	3	4	5	6	7	8	その他	無回答
大阪府(公立)	43.3	25.9	20.1	10.1					0.1	0.6



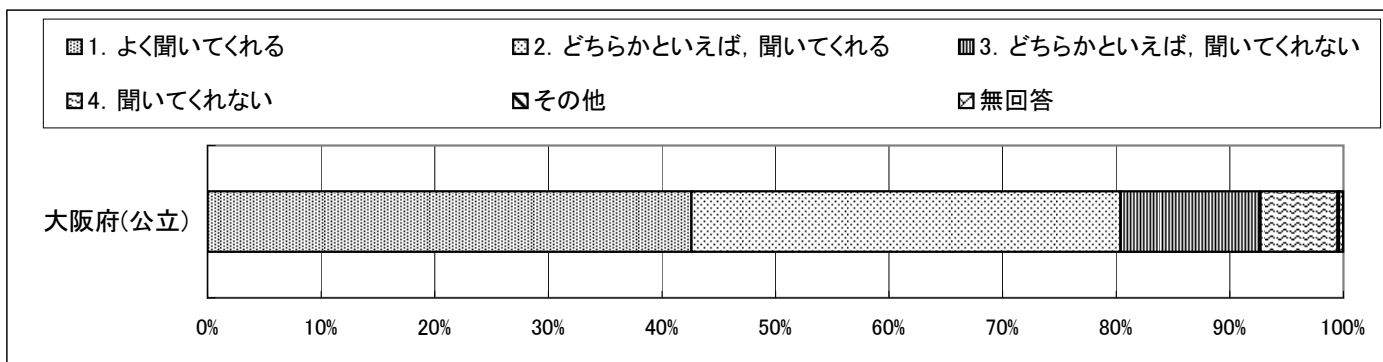
回答結果集計 [生徒アンケート]

大阪府一生徒(公立)

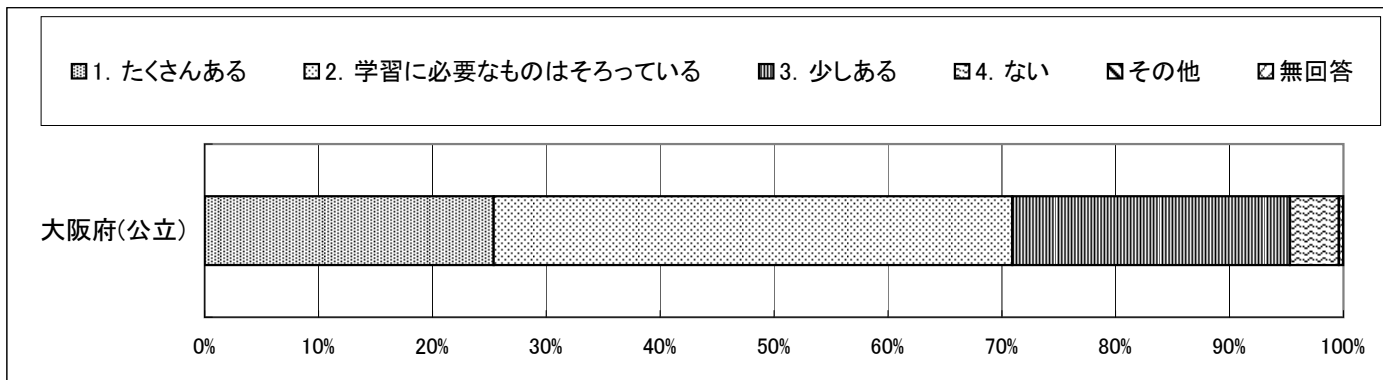
質問番号	質問事項									
(46)	家の人に、勉強をみてもらったことがありますか									
選択肢	1	2	3	4	5	6	7	8	その他	無回答
大阪府(公立)	32.1	31.5	25.9	10.1					0.0	0.4



質問番号	質問事項									
(47)	あなたの家の人、学校の様子を聞いてくれますか									
選択肢	1	2	3	4	5	6	7	8	その他	無回答
大阪府(公立)	42.6	37.8	12.3	6.8					0.1	0.4



質問番号	質問事項									
(48)	あなたの家には、参考書や辞書がありますか									
選択肢	1	2	3	4	5	6	7	8	その他	無回答
大阪府(公立)	25.4	45.6	24.4	4.3					0.0	0.4



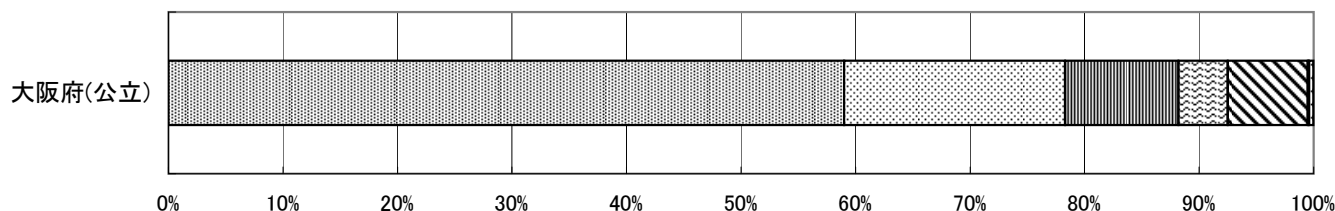


回答結果集計 [生徒アンケート]

大阪府一生徒(公立)

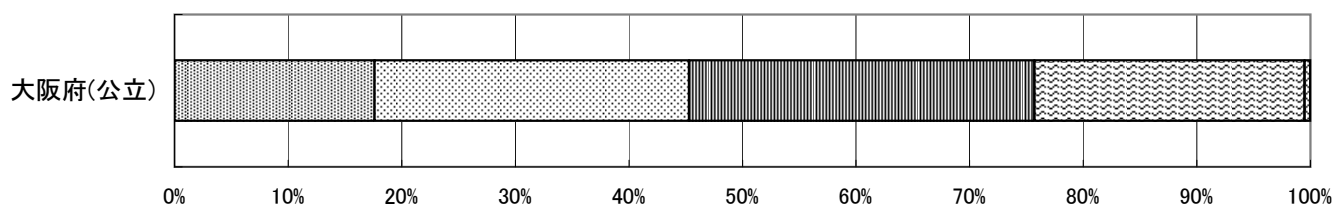
質問番号	質問事項									
(49)	あなたの家の人は、パソコンを使っていますか									
選択肢	1	2	3	4	5	6	7	8	その他	無回答
大阪府(公立)	59.0	19.3	9.9	4.3	7.0				0.1	0.4

■1. よく使っている ■2. ときどき使っている ■3. たまに使っている ■4. 使っていない ■5. パソコンはない □その他 □無回答



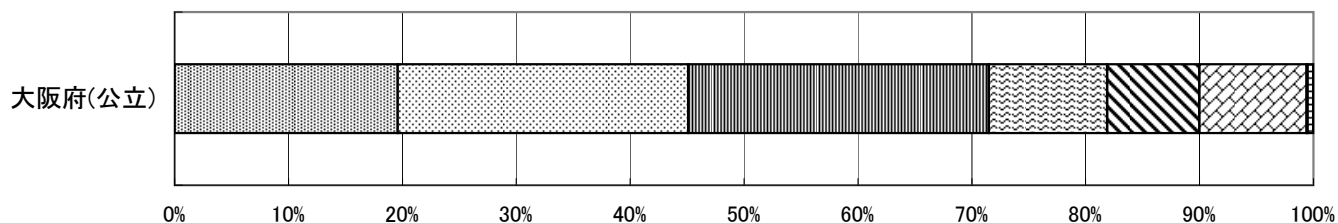
質問番号	質問事項									
(50)	あなたの家の人は、学校や地域の活動に参加しますか									
選択肢	1	2	3	4	5	6	7	8	その他	無回答
大阪府(公立)	17.6	27.7	30.4	23.8					0.0	0.5

■1. よく参加する ■2. ときどき参加する ■3. たまに参加する ■4. 参加しない □その他 □無回答



質問番号	質問事項									
(51)	学校の授業時間以外に、普段（月曜日から金曜日）、1日あたりどれくらいの時間、勉強をしますか（学習塾で勉強している時間や家庭教師の先生に教わっている時間も含まれます）									
選択肢	1	2	3	4	5	6	7	8	その他	無回答
大阪府(公立)	19.6	25.5	26.4	10.4	8.1	9.4			0.1	0.5

■1. 3時間以上 ■2. 2時間以上、3時間より少ない ■3. 1時間以上、2時間より少ない  
 ■4. 30分以上、1時間より少ない ■5. 30分より少ない ■6. 全くしない  
 □その他 □無回答

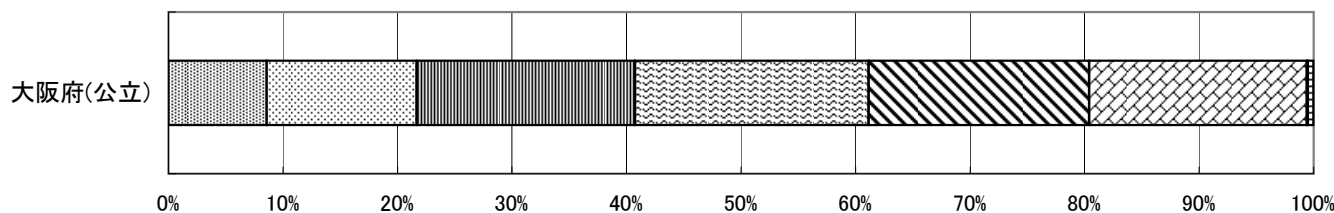


回答結果集計 [生徒アンケート]

大阪府一生徒(公立)

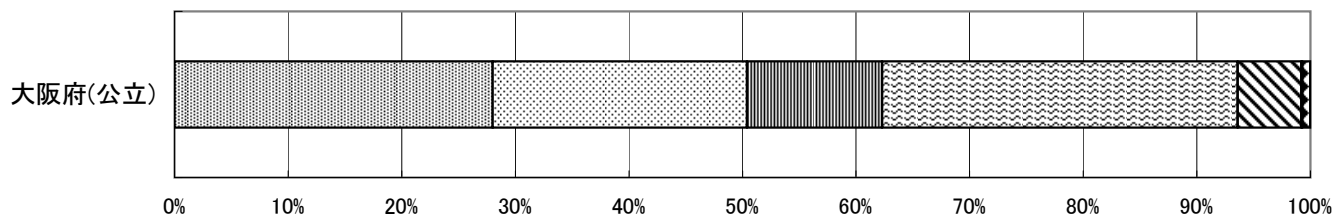
質問番号	質問事項									
(52)	土曜日や日曜日など学校が休みの日に、1日あたりどれくらいの時間、勉強をしますか（学習塾で勉強している時間や家庭教師の先生に教わっている時間も含まれます）									
選択肢	1	2	3	4	5	6	7	8	その他	無回答
大阪府(公立)	8.6	13.1	19.1	20.4	19.3	19.0			0.1	0.5

- 1. 4時間以上
- 2. 3時間以上、4時間より少ない
- 3. 2時間以上、3時間より少ない
- 4. 1時間以上、2時間より少ない
- 5. 1時間より少ない
- 6. 全くしない
- その他
- 無回答



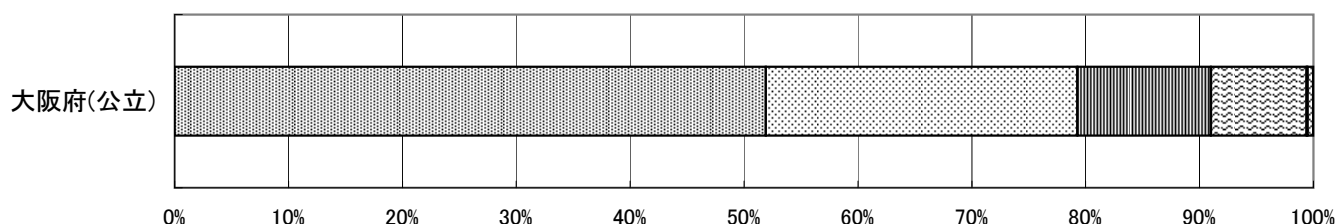
質問番号	質問事項									
(53)	学習塾（家庭教師の先生に教わっている場合も含まれます）で勉強をしますか									
選択肢	1	2	3	4	5	6	7	8	その他	無回答
大阪府(公立)	28.0	22.4	11.9	31.3	5.6				0.1	0.7

- 1. 学習塾(家庭教師)に通っていない
- 2. 学校の勉強より進んだ内容や難しい内容を勉強している
- 3. 学校の勉強でよくわからなかった内容を勉強している
- 4. 上記② ③の両方の内容を勉強している
- 5. 上記② ③のどちらともいえない内容を勉強している
- その他
- 無回答



質問番号	質問事項									
(54)	学校の宿題をしている									
選択肢	1	2	3	4	5	6	7	8	その他	無回答
大阪府(公立)	51.9	27.4	11.7	8.4					0.1	0.5

- 1. している
- 2. どちらかといえば、している
- 3. どちらかといえば、していない
- 4. していない
- その他
- 無回答

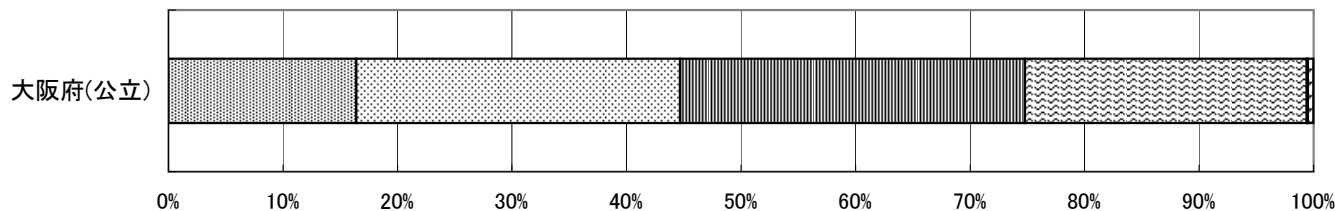


回答結果集計 [生徒アンケート]

大阪府一生徒(公立)

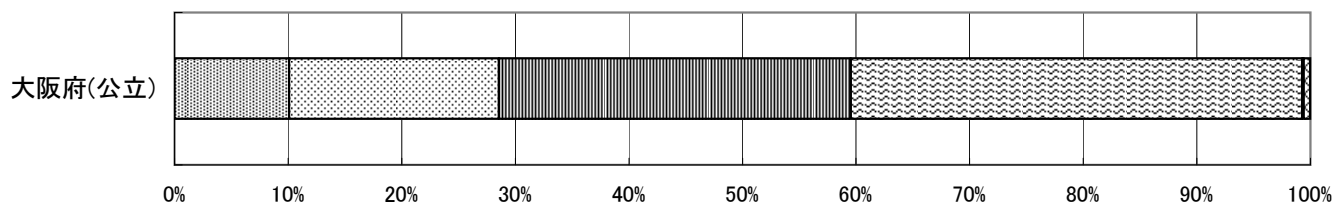
質問番号	質問事項									
(55)	自分で計画を立てて勉強をしている									
選択肢	1	2	3	4	5	6	7	8	その他	無回答
大阪府(公立)	16.4	28.3	30.1	24.6					0.1	0.5

■1. している ■2. どちらかといえば、している ■3. どちらかといえば、していない ■4. していない □その他 □無回答



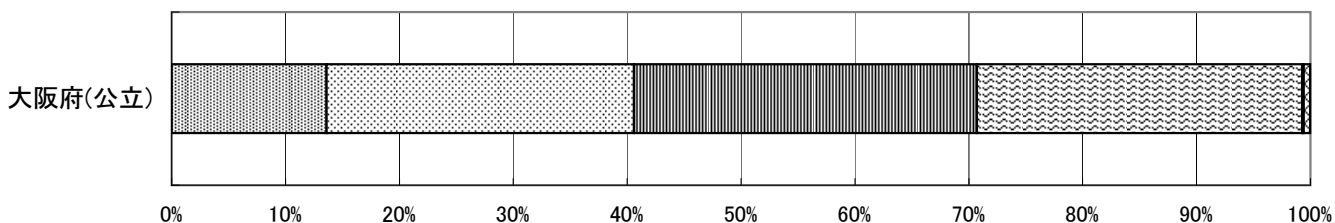
質問番号	質問事項									
(56)	学校の授業の予習をしている									
選択肢	1	2	3	4	5	6	7	8	その他	無回答
大阪府(公立)	10.1	18.5	31.0	39.8					0.1	0.6

■1. している ■2. どちらかといえば、している ■3. どちらかといえば、していない ■4. していない □その他 □無回答



質問番号	質問事項									
(57)	学校の授業の復習をしている									
選択肢	1	2	3	4	5	6	7	8	その他	無回答
大阪府(公立)	13.6	27.0	30.1	28.6					0.1	0.6

■1. している ■2. どちらかといえば、している ■3. どちらかといえば、していない ■4. していない □その他 □無回答

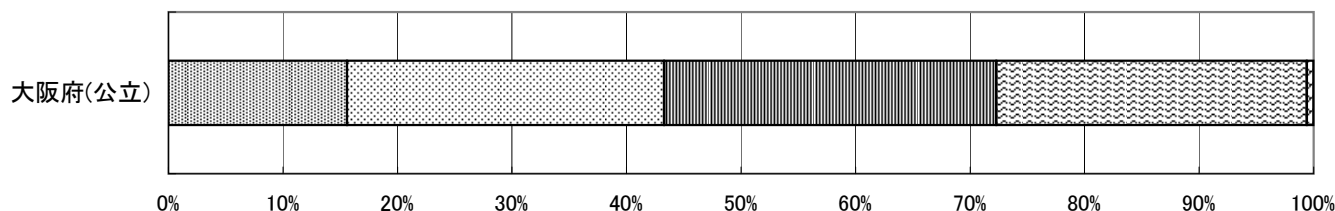


回答結果集計 [生徒アンケート]

大阪府一生徒(公立)

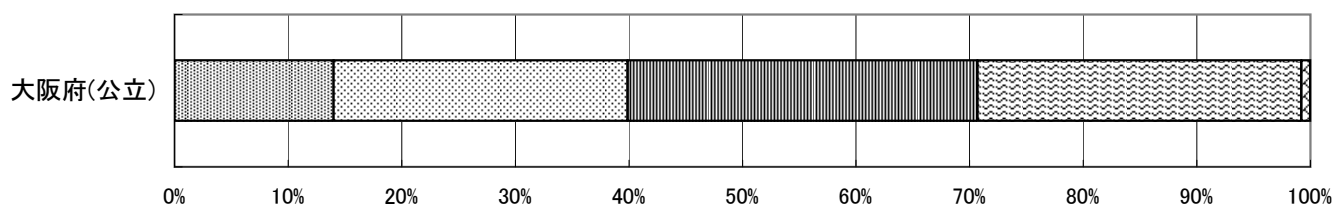
質問番号	質問事項									
(58)	苦手な教科の勉強をしている									
選択肢	1	2	3	4	5	6	7	8	その他	無回答
大阪府(公立)	15.6	27.7	29.0	27.1					0.0	0.6

■1. している ■2. どちらかといえば, している ■3. どちらかといえば, していない ■4. していない □その他 □無回答



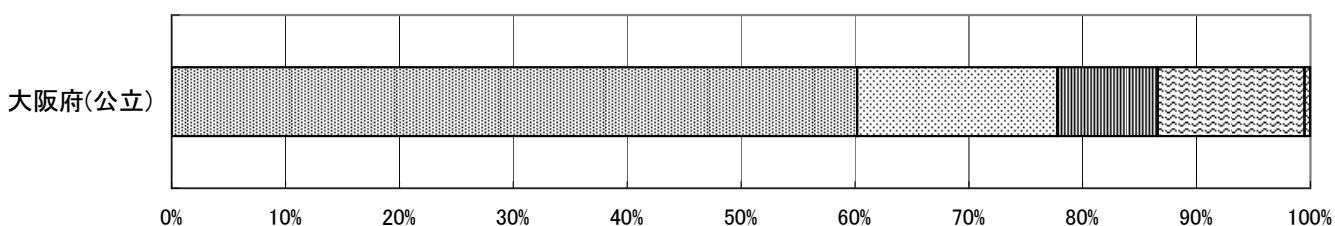
質問番号	質問事項									
(59)	テストで間違えた問題について勉強をしている									
選択肢	1	2	3	4	5	6	7	8	その他	無回答
大阪府(公立)	14.0	25.9	30.8	28.5					0.0	0.8

■1. している ■2. どちらかといえば, している ■3. どちらかといえば, していない ■4. していない □その他 □無回答



質問番号	質問事項									
(60)	学校に持って行くものを前日かその日の朝に確かめている									
選択肢	1	2	3	4	5	6	7	8	その他	無回答
大阪府(公立)	60.2	17.6	8.8	12.9					0.0	0.5

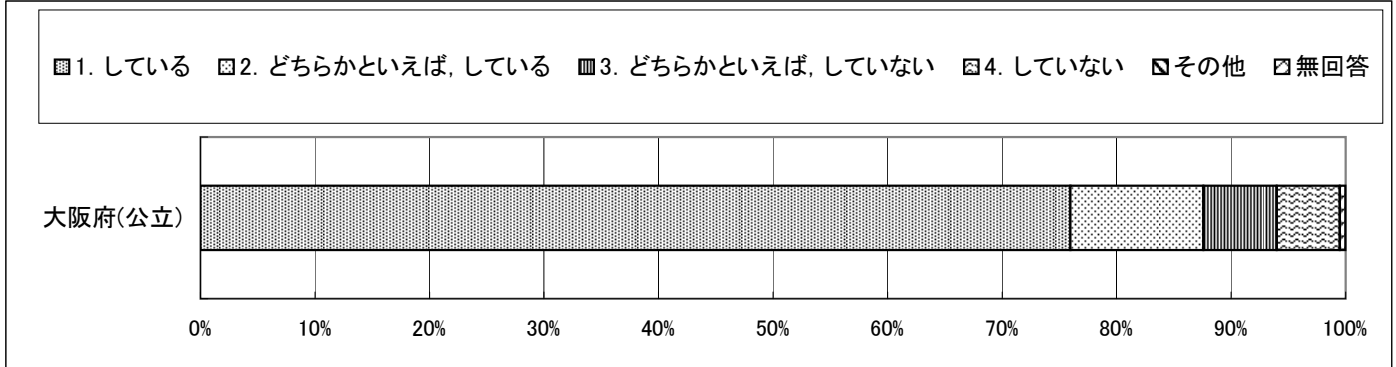
■1. している ■2. どちらかといえば, している ■3. どちらかといえば, していない ■4. していない □その他 □無回答



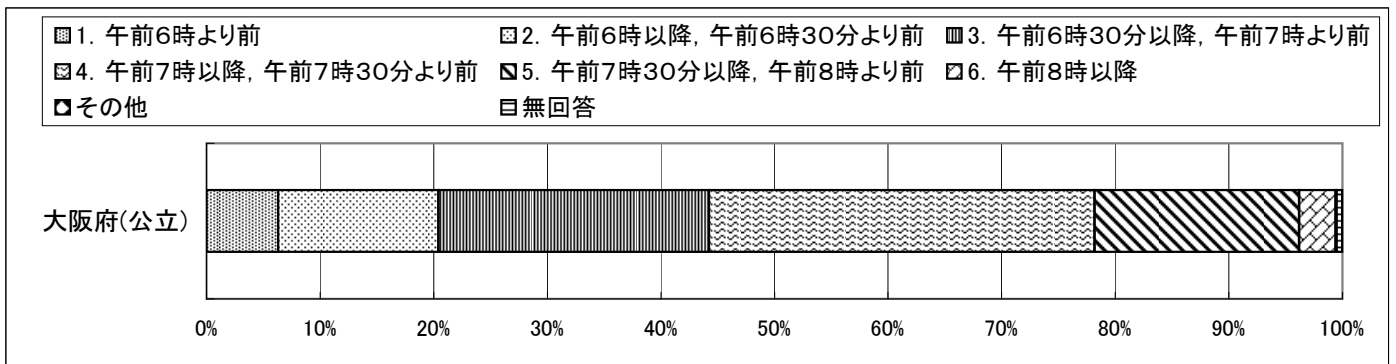
回答結果集計 [生徒アンケート]

大阪府一生徒(公立)

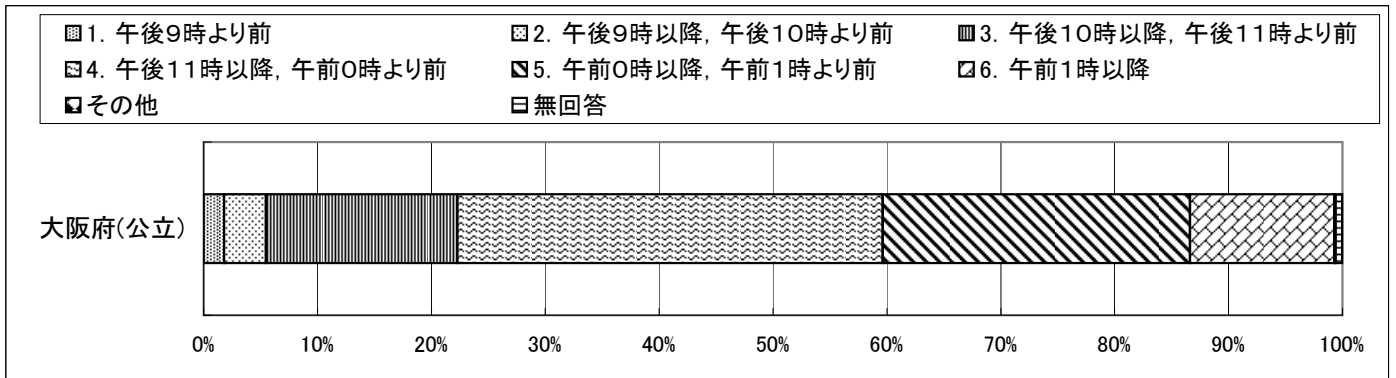
質問番号	質問事項									
(61)	朝食を毎日食べている									
選択肢	1	2	3	4	5	6	7	8	その他	無回答
大阪府(公立)	75.9	11.6	6.4	5.5					0.0	0.5



質問番号	質問事項									
(62)	普段（月曜日から金曜日），何時ごろに起きますか									
選択肢	1	2	3	4	5	6	7	8	その他	無回答
大阪府(公立)	6.3	14.1	23.8	33.9	18.0	3.2			0.1	0.5

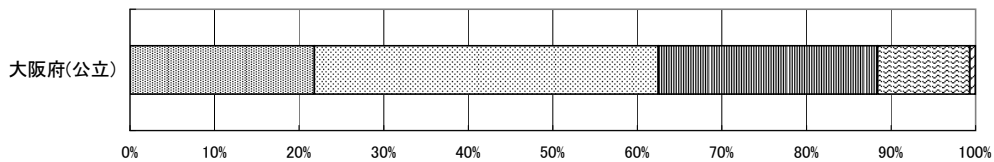


質問番号	質問事項									
(63)	普段（月曜日から金曜日），何時ごろに寝ますか									
選択肢	1	2	3	4	5	6	7	8	その他	無回答
大阪府(公立)	1.8	3.7	16.8	37.4	27.0	12.7			0.1	0.6

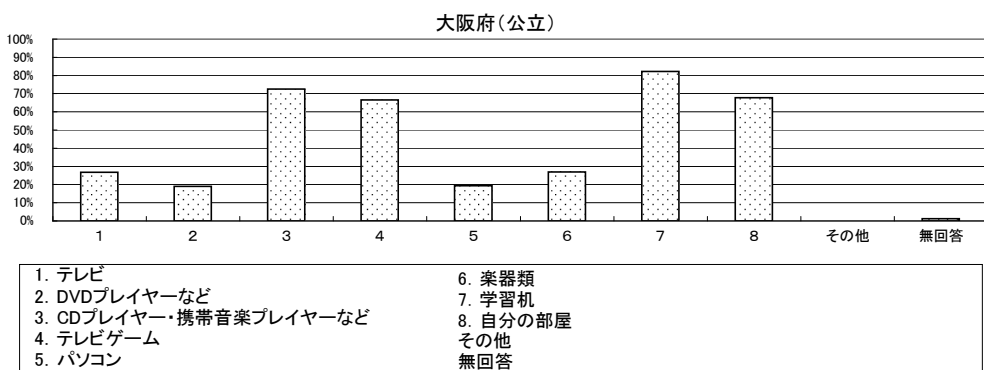


質問番号	質問事項									
(64)	家の手伝いをしていますか									
選択肢	1	2	3	4	5	6	7	8	その他	無回答
大阪府(公立)	21.8	40.7	25.9	10.9					0.0	0.7

1. よくしている   
  2. とくどきしている   
  3. あまりしていない   
  4. 全くしていない   
  その他   
  無回答

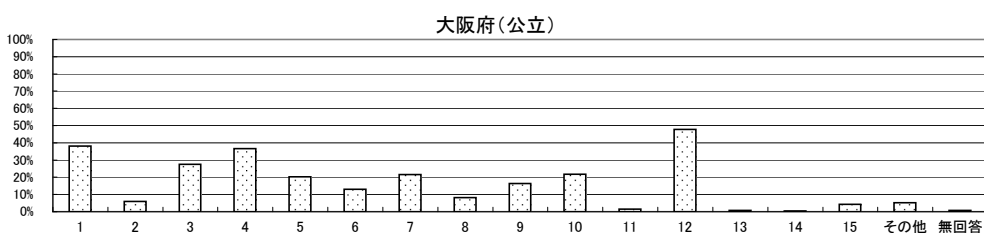


質問番号	質問事項									
(65)	自分だけが使うものとして、持っているものは何ですか。当てはまるものをすべて選んでください									
選択肢	1	2	3	4	5	6	7	8	その他	無回答
大阪府(公立)	26.7	19.1	72.6	66.6	19.4	27.0	82.3	67.8	0.0	1.2



- |                        |          |
|------------------------|----------|
| 1. テレビ                 | 6. 楽器類   |
| 2. DVDプレイヤーなど          | 7. 学習机   |
| 3. CDプレイヤー・携帯音楽プレイヤーなど | 8. 自分の部屋 |
| 4. テレビゲーム              | その他      |
| 5. パソコン                | 無回答      |

質問番号	質問事項									
(66)	土曜日、日曜日には、どのように過ごすことが多いですか。当てはまるものを3つまで選んでください									
選択肢	1	2	3	4	5	6	7	8	9	10
	1 1	1 2	1 3	1 4	1 5				その他	無回答
大阪府(公立)	38.1	5.9	27.5	36.7	20.2	13.1	21.5	8.1	16.3	21.7
	1.4	47.7	0.7	0.3	4.2				5.2	0.7

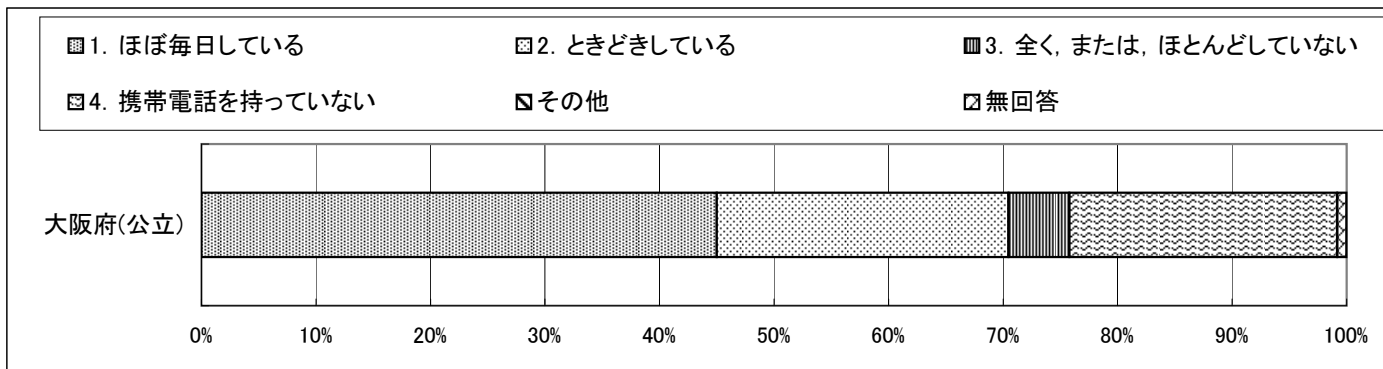


- |                           |                                  |
|---------------------------|----------------------------------|
| 1. 朝ゆっくり起きたり、昼寝をしたりする     | 10. 塾や習い事に行く                     |
| 2. 自分の身の回りの整理や手伝いをする      | 11. 図書館、公民館、青少年会館、児童館など公的な施設に行く  |
| 3. 家の人と話をしたり、いっしょに外出したりする | 12. 学校の部活動に行く                    |
| 4. 家でテレビを見たり、ゲームをしたりする    | 13. 子ども会など地域の活動に行く               |
| 5. 家で本を読んだり、音楽を聴いたりする     | 14. 地域の施設などで行われている学習会へ行く(塾は除きます) |
| 6. 家で勉強する                 | 15. とくに何もしない                     |
| 7. 友だちの家や近所の家に行く          | その他                              |
| 8. 家の近所で遊ぶ                | 無回答                              |
| 9. スポーツをする                |                                  |

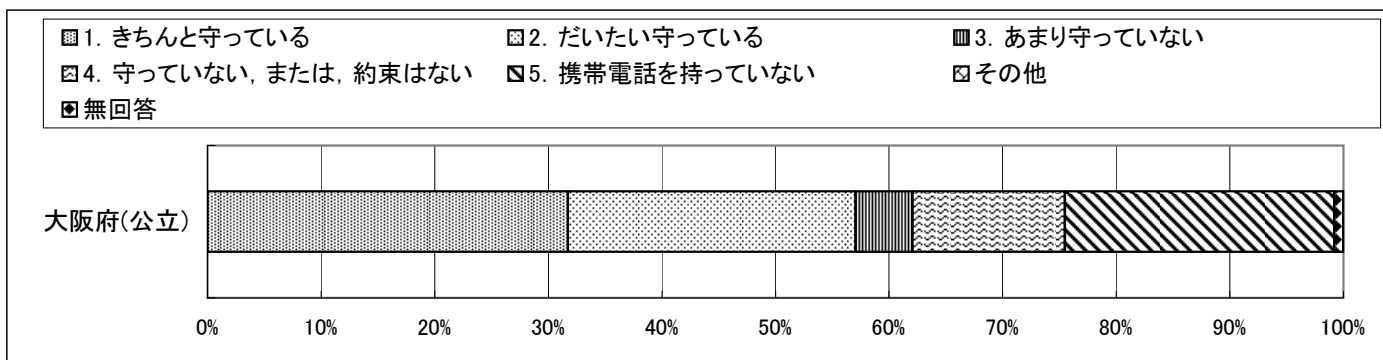
回答結果集計 [生徒アンケート]

大阪府一生徒(公立)

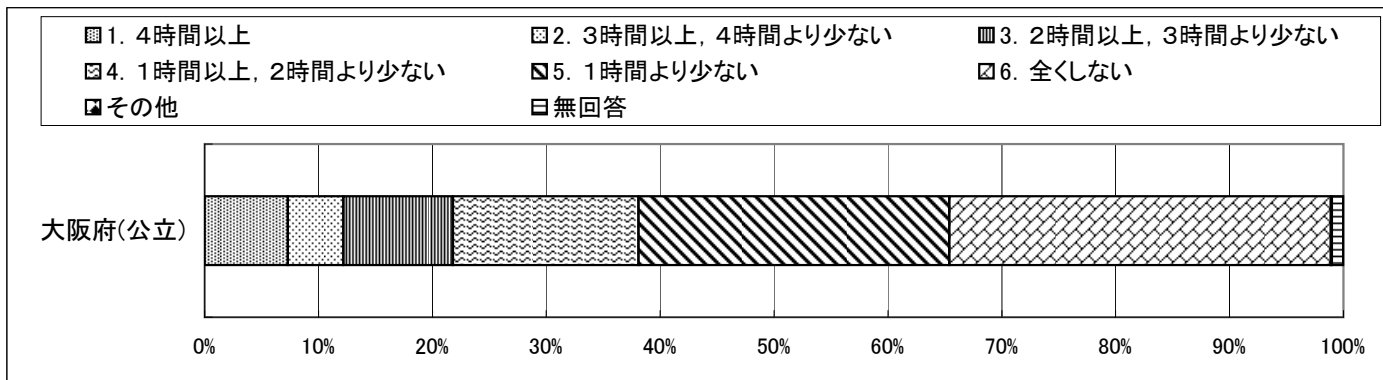
質問番号	質問事項									
(67)	携帯電話で通話やメールをしていますか									
選択肢	1	2	3	4	5	6	7	8	その他	無回答
大阪府(公立)	45.0	25.5	5.3	23.4					0.0	0.8



質問番号	質問事項									
(68)	携帯電話の使い方でお家の人と約束したことを守っていますか									
選択肢	1	2	3	4	5	6	7	8	その他	無回答
大阪府(公立)	31.7	25.3	5.0	13.4	23.7				0.0	0.8



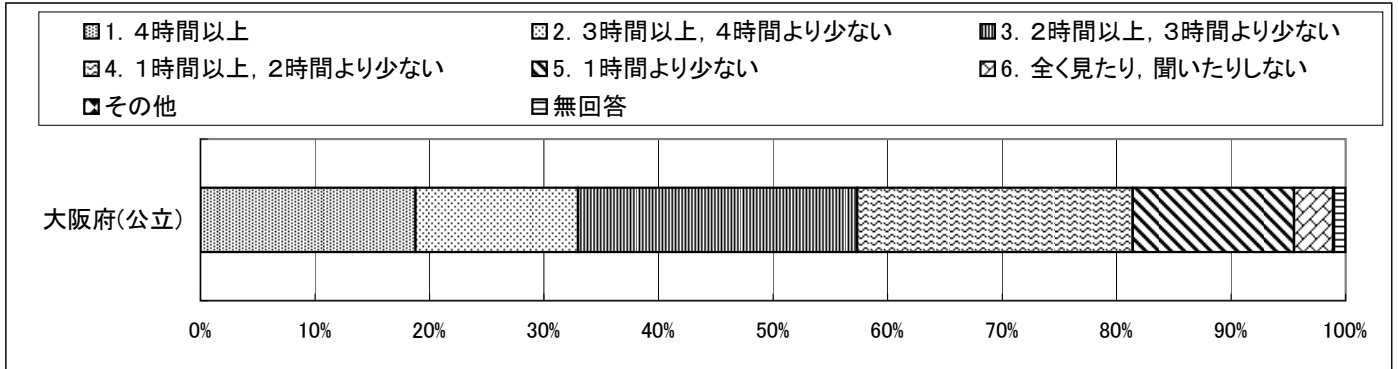
質問番号	質問事項									
(69)	普段(月曜日から金曜日)、1日あたりどれくらいの時間、テレビゲーム(コンピュータゲーム、携帯式のゲームを含みます)をしますか									
選択肢	1	2	3	4	5	6	7	8	その他	無回答
大阪府(公立)	7.3	4.9	9.6	16.3	27.3	33.5			0.1	1.0



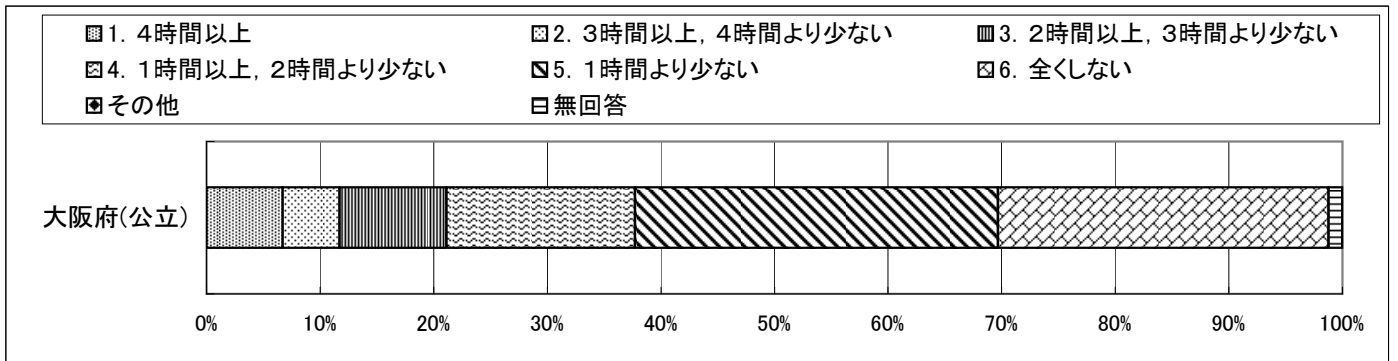
回答結果集計 [生徒アンケート]

大阪府一生徒(公立)

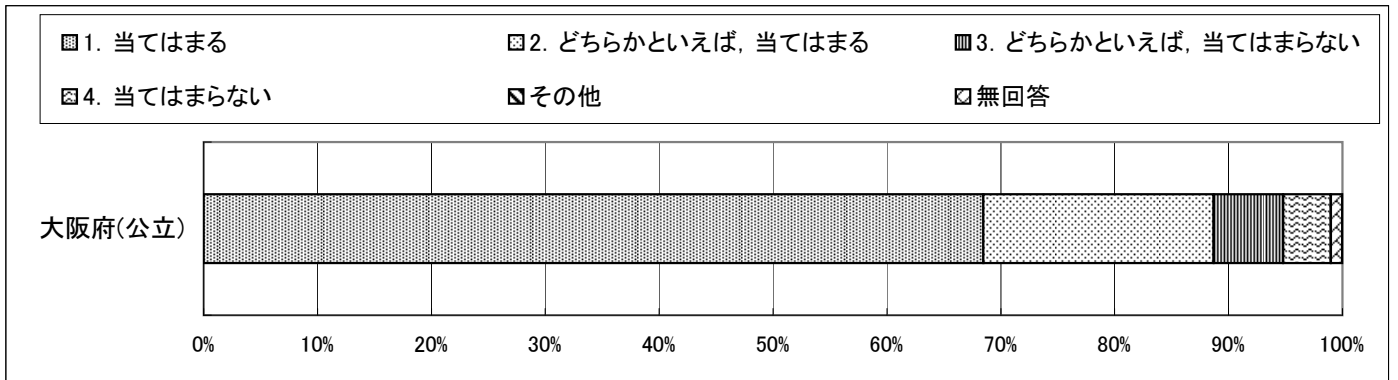
質問番号	質問事項									
(70)	普段(月曜日から金曜日)、1日あたりどれくらいの時間、テレビやビデオ・DVDを見たり、聞いたりしますか(テレビゲームをする時間は除きます)									
選択肢	1	2	3	4	5	6	7	8	その他	無回答
大阪府(公立)	18.8	14.2	24.4	24.1	14.1	3.4			0.1	1.0



質問番号	質問事項									
(71)	普段(月曜日から金曜日)、1日あたりどれくらいの時間、インターネットをしますか									
選択肢	1	2	3	4	5	6	7	8	その他	無回答
大阪府(公立)	6.7	5.0	9.4	16.6	31.9	29.1			0.0	1.2



質問番号	質問事項									
(72)	いじめは、どんな理由があってもいけないことだと思う									
選択肢	1	2	3	4	5	6	7	8	その他	無回答
大阪府(公立)	68.4	20.2	6.1	4.2					0.0	1.0

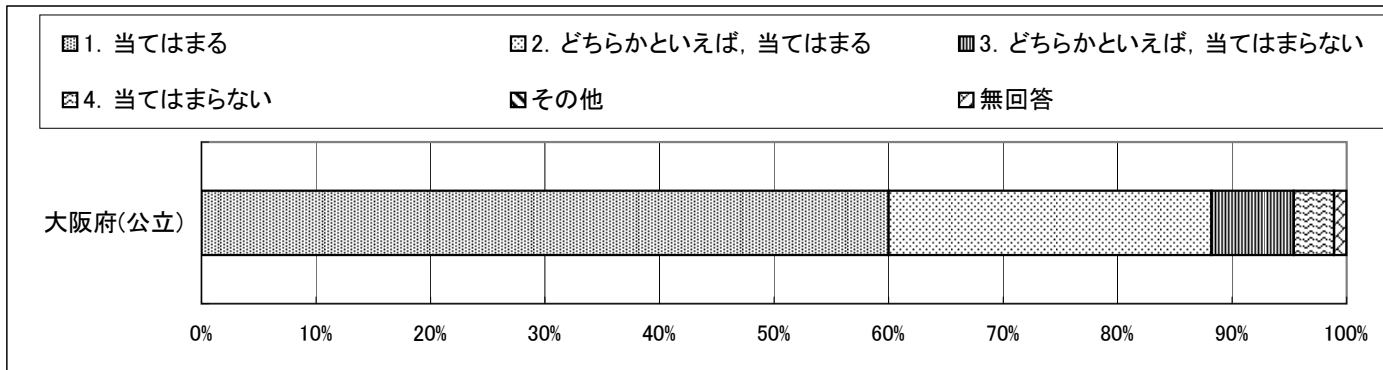




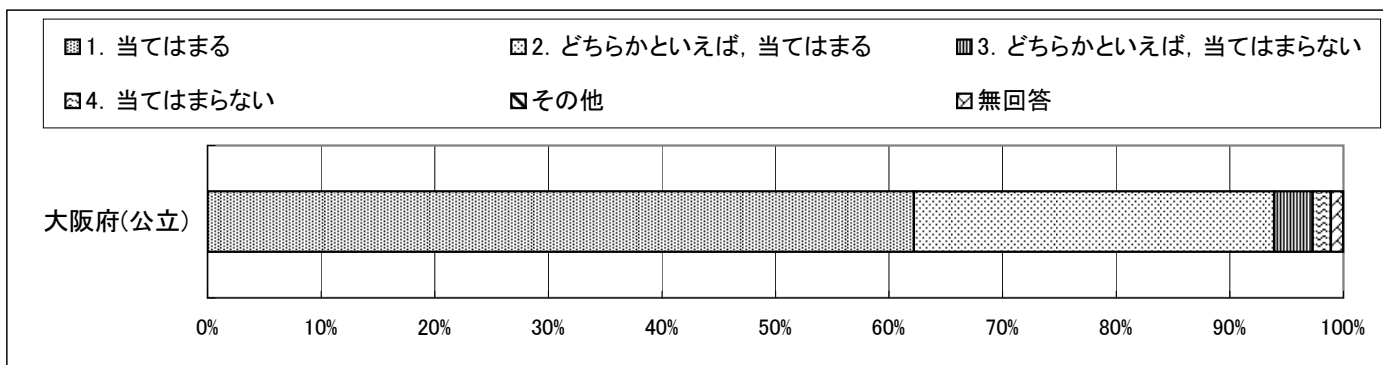
回答結果集計 [生徒アンケート]

大阪府一生徒(公立)

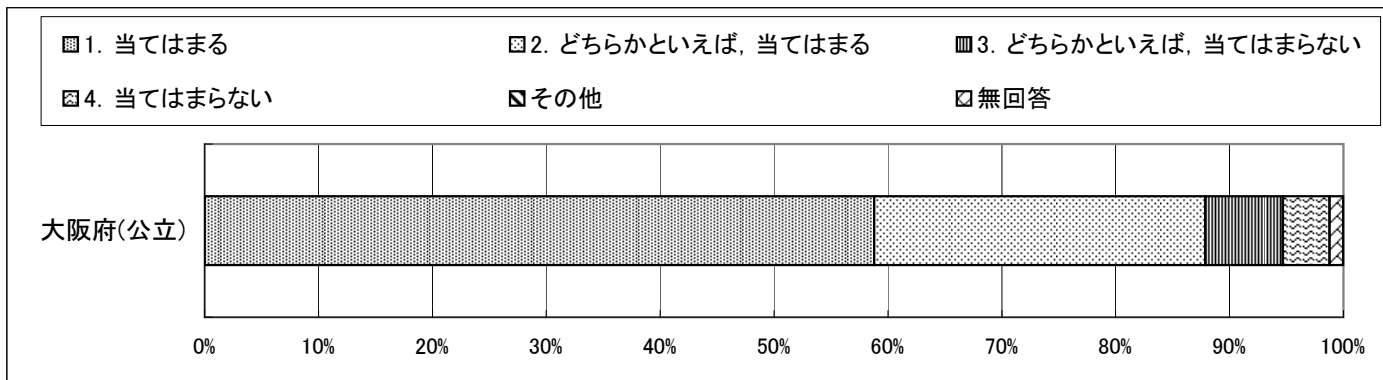
質問番号	質問事項									
(73)	近所の人に出会ったとき、あいさつをしている									
選択肢	1	2	3	4	5	6	7	8	その他	無回答
大阪府(公立)	60.0	28.2	7.2	3.5					0.0	1.1



質問番号	質問事項									
(74)	友だちとの約束を守っている									
選択肢	1	2	3	4	5	6	7	8	その他	無回答
大阪府(公立)	62.2	31.7	3.4	1.6					0.0	1.1



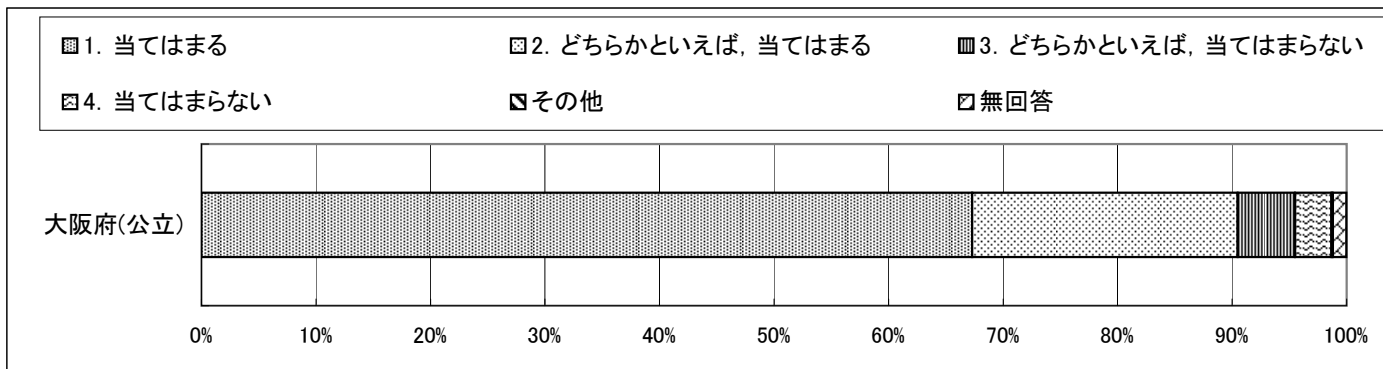
質問番号	質問事項									
(75)	人の役に立つ人間になりたいと思う									
選択肢	1	2	3	4	5	6	7	8	その他	無回答
大阪府(公立)	58.8	29.1	6.8	4.1					0.0	1.2



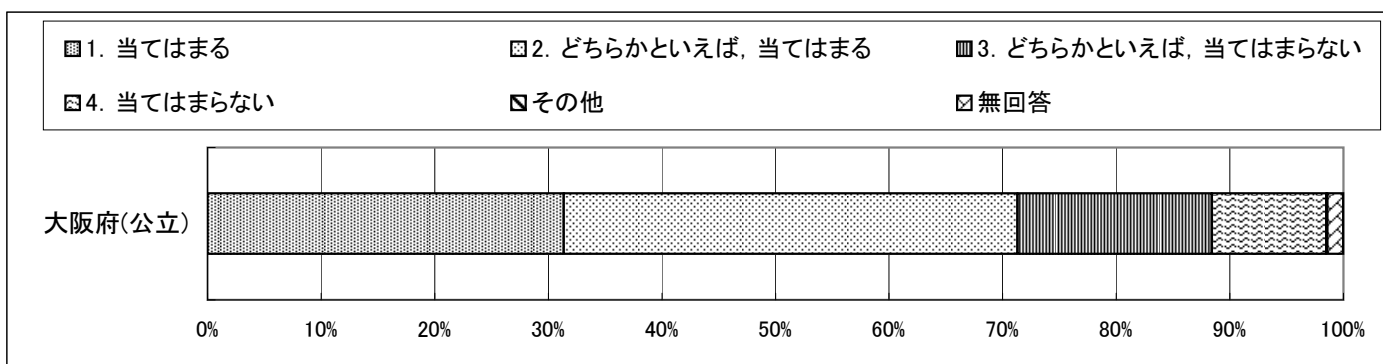
回答結果集計 [生徒アンケート]

大阪府一生徒(公立)

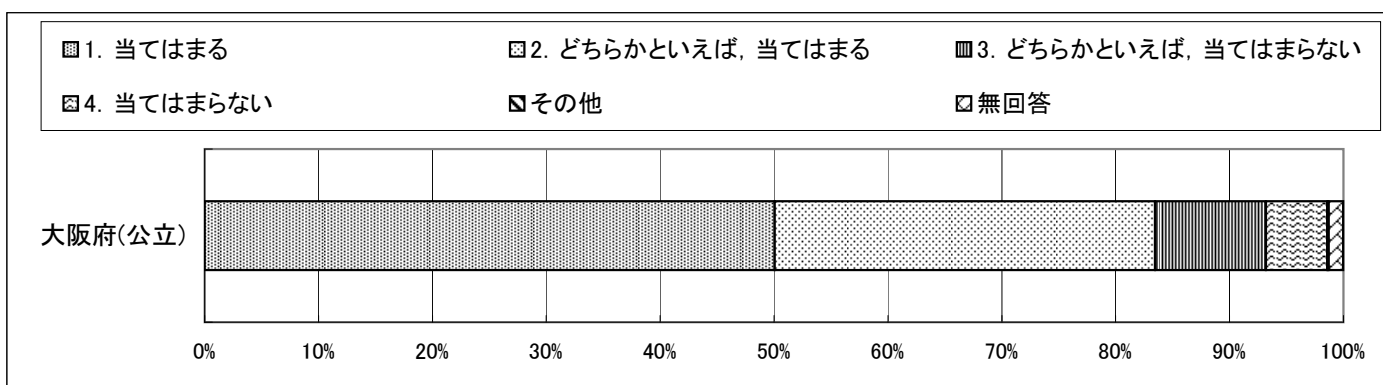
質問番号	質問事項									
(76)	人の気持ちが分かる人間になりたいと思う									
選択肢	1	2	3	4	5	6	7	8	その他	無回答
大阪府(公立)	67.3	23.2	5.0	3.2					0.1	1.2



質問番号	質問事項									
(77)	家の人はあなたの気持ちを分かってくれている									
選択肢	1	2	3	4	5	6	7	8	その他	無回答
大阪府(公立)	31.4	40.0	17.1	10.1					0.1	1.4



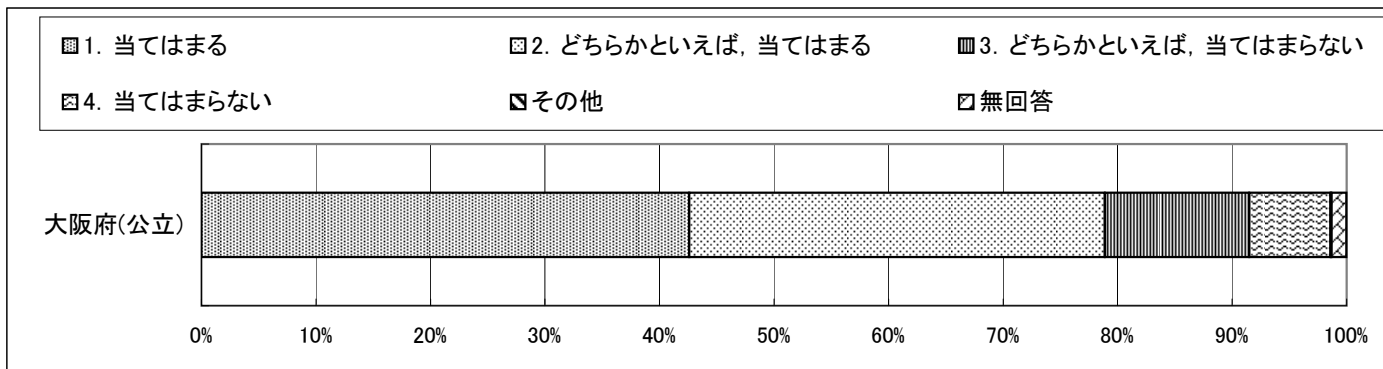
質問番号	質問事項									
(78)	あなたの気持ちを分かってくれる友だちがいる									
選択肢	1	2	3	4	5	6	7	8	その他	無回答
大阪府(公立)	50.0	33.4	9.7	5.4					0.1	1.3



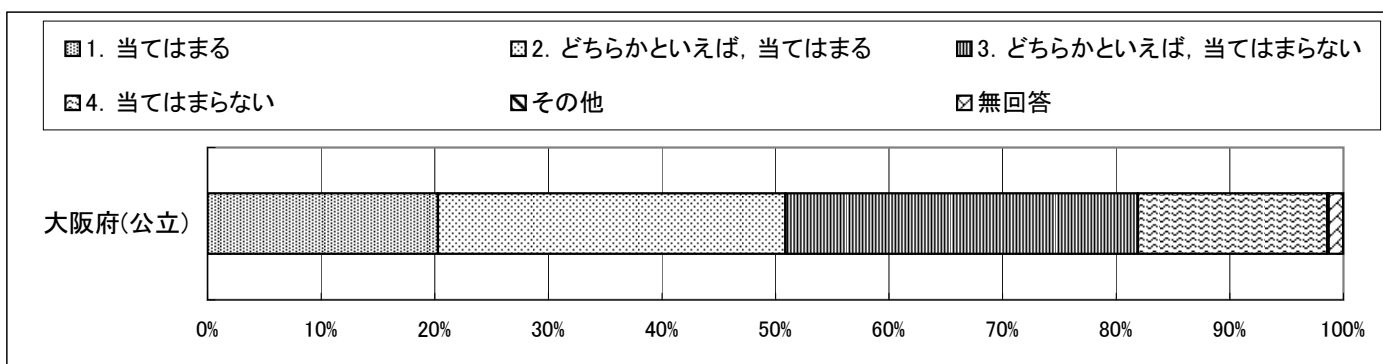
回答結果集計 [生徒アンケート]

大阪府一生徒(公立)

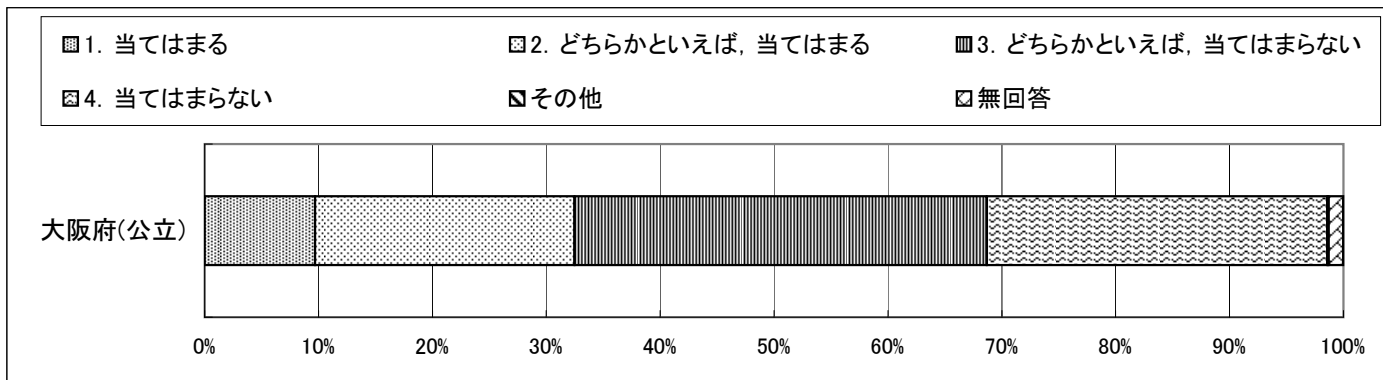
質問番号	質問事項									
(79)	自分は、ともしあわせだと思う									
選択肢	1	2	3	4	5	6	7	8	その他	無回答
大阪府(公立)	42.6	36.3	12.6	7.1					0.1	1.3



質問番号	質問事項									
(80)	自分は、みんなの前でもはっきり意見が言える方だと思う									
選択肢	1	2	3	4	5	6	7	8	その他	無回答
大阪府(公立)	20.3	30.6	31.0	16.7					0.1	1.3



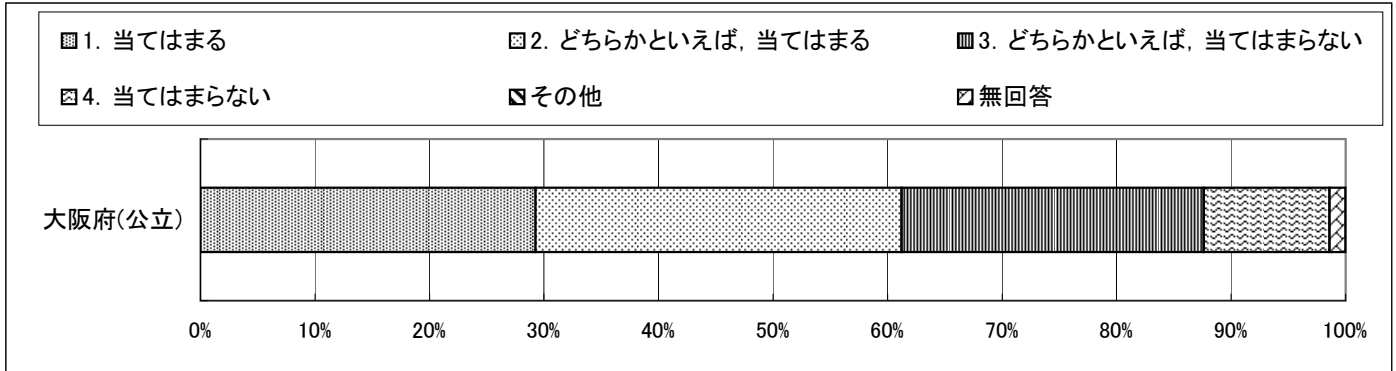
質問番号	質問事項									
(81)	学校の勉強には自信を持っている									
選択肢	1	2	3	4	5	6	7	8	その他	無回答
大阪府(公立)	9.7	22.8	36.2	29.9					0.1	1.3



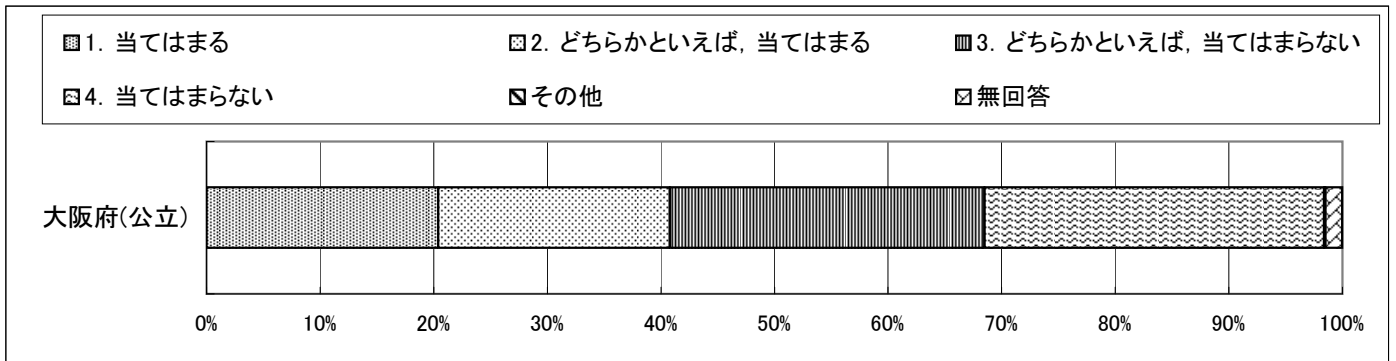
回答結果集計 [生徒アンケート]

大阪府一生徒(公立)

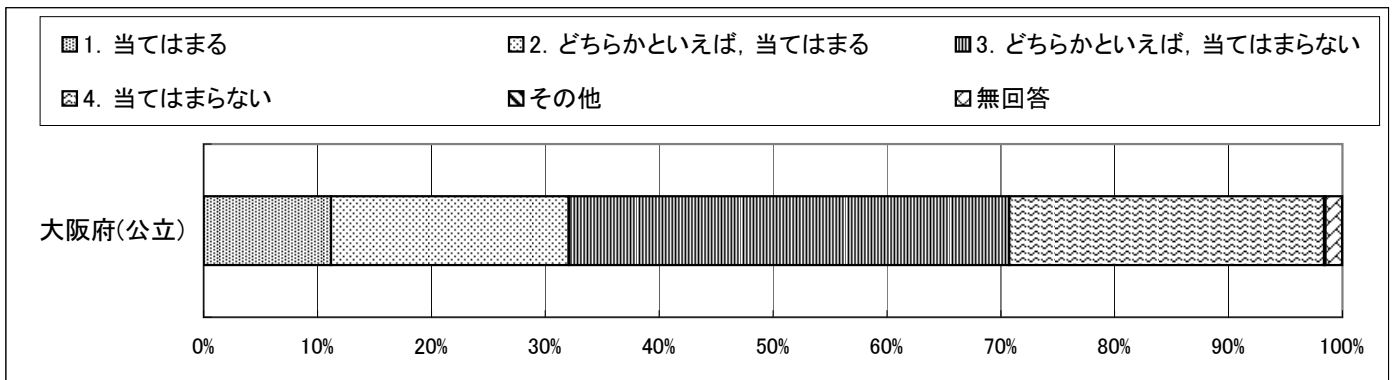
質問番号	質問事項									
(82)	自分の性格でいやだと思うことが多い									
選択肢	1	2	3	4	5	6	7	8	その他	無回答
大阪府(公立)	29.3	32.0	26.4	11.0					0.0	1.4



質問番号	質問事項									
(83)	自分とはちがう人間になってしまいたいと思う									
選択肢	1	2	3	4	5	6	7	8	その他	無回答
大阪府(公立)	20.4	20.4	27.7	29.9					0.1	1.5



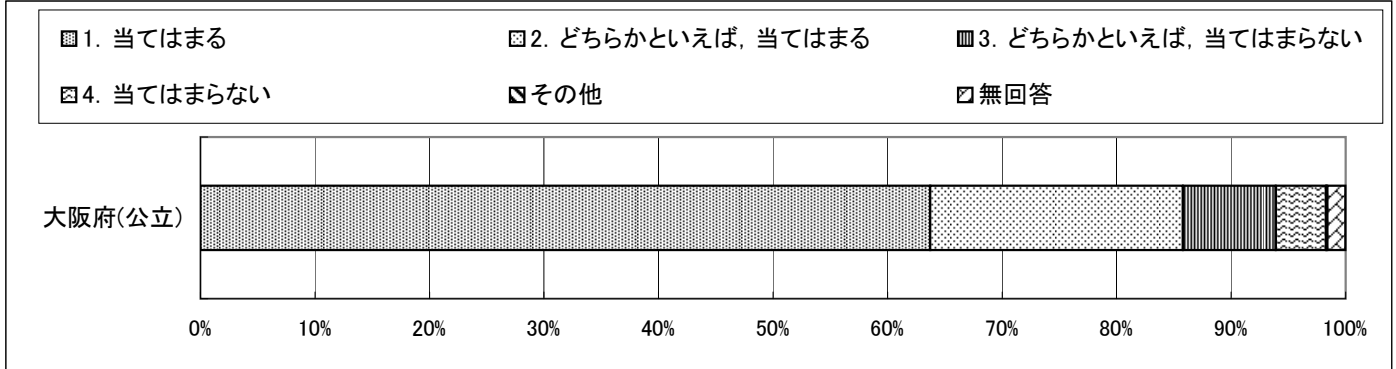
質問番号	質問事項									
(84)	欲しいものがあればがまんできない									
選択肢	1	2	3	4	5	6	7	8	その他	無回答
大阪府(公立)	11.2	20.9	38.7	27.7					0.1	1.5



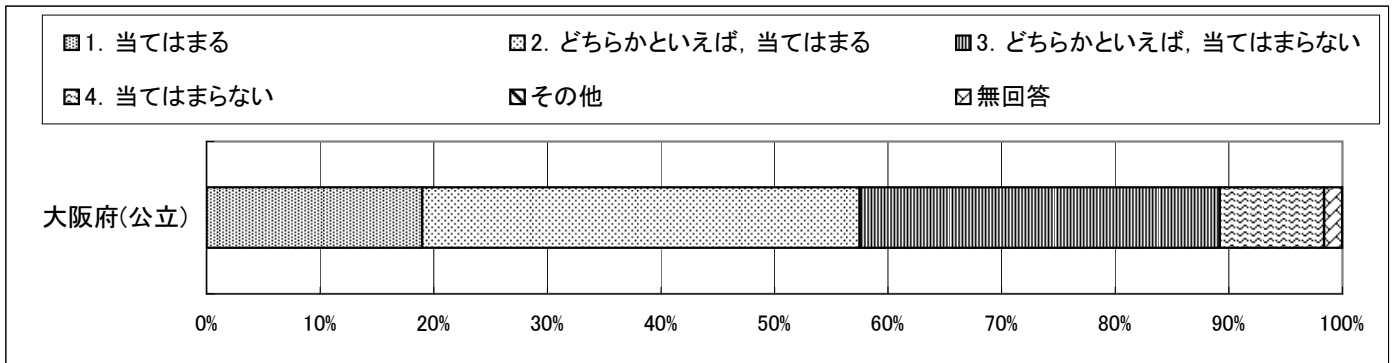
回答結果集計 [生徒アンケート]

大阪府一生徒(公立)

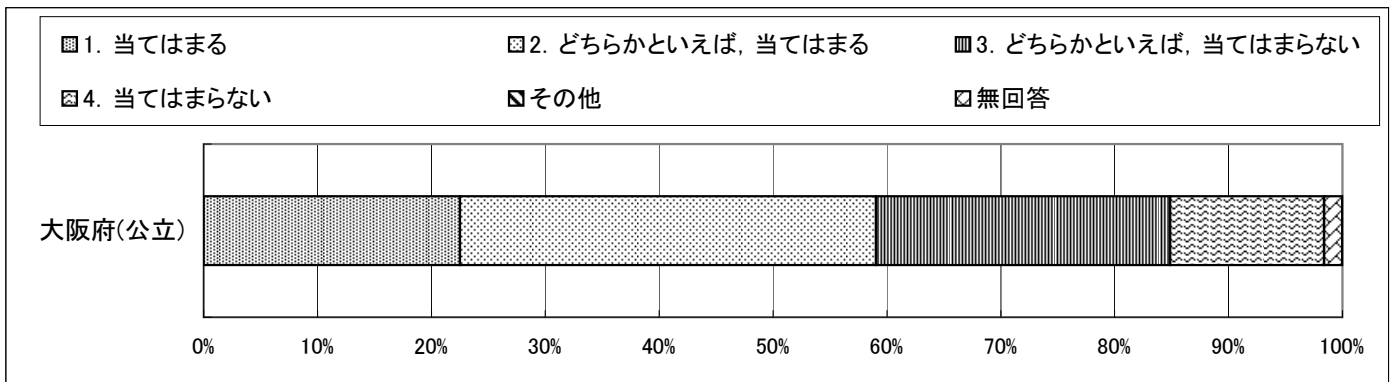
質問番号	質問事項									
(85)	物事を最後までやりとげてうれしかったことがある									
選択肢	1	2	3	4	5	6	7	8	その他	無回答
大阪府(公立)	63.8	22.1	8.1	4.4					0.1	1.6



質問番号	質問事項									
(86)	難しいことでも失敗を恐れないで挑戦している									
選択肢	1	2	3	4	5	6	7	8	その他	無回答
大阪府(公立)	19.0	38.5	31.7	9.2					0.0	1.6



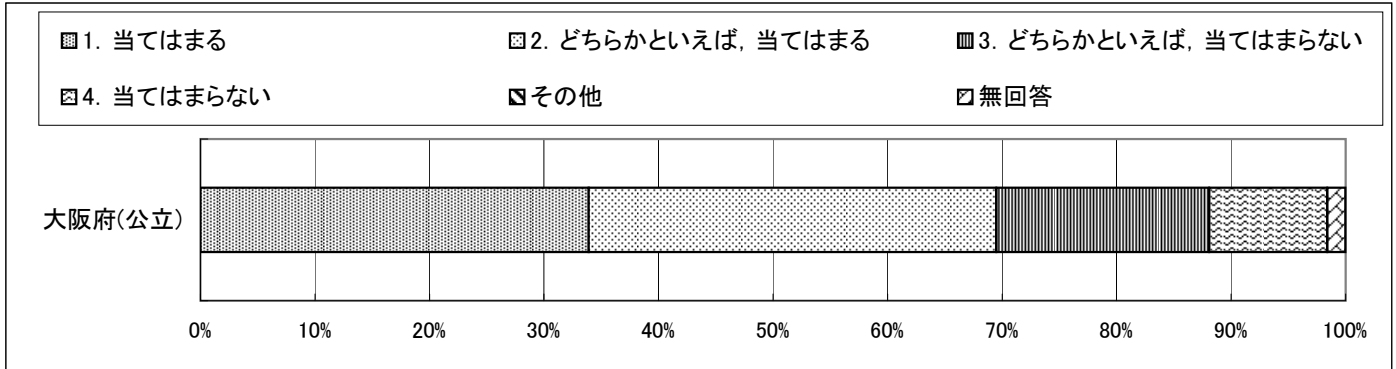
質問番号	質問事項									
(87)	自分には良いところがあると思う									
選択肢	1	2	3	4	5	6	7	8	その他	無回答
大阪府(公立)	22.5	36.5	25.8	13.5					0.0	1.6



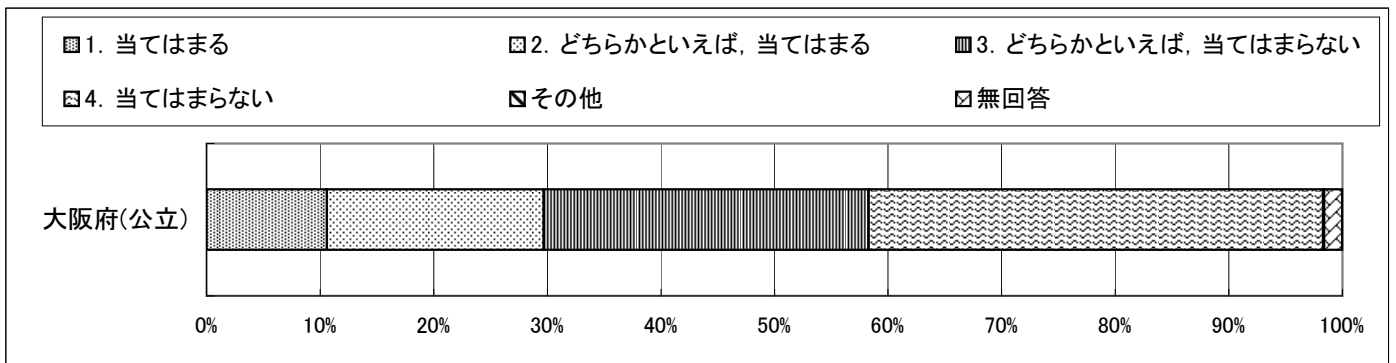
回答結果集計 [生徒アンケート]

大阪府一生徒(公立)

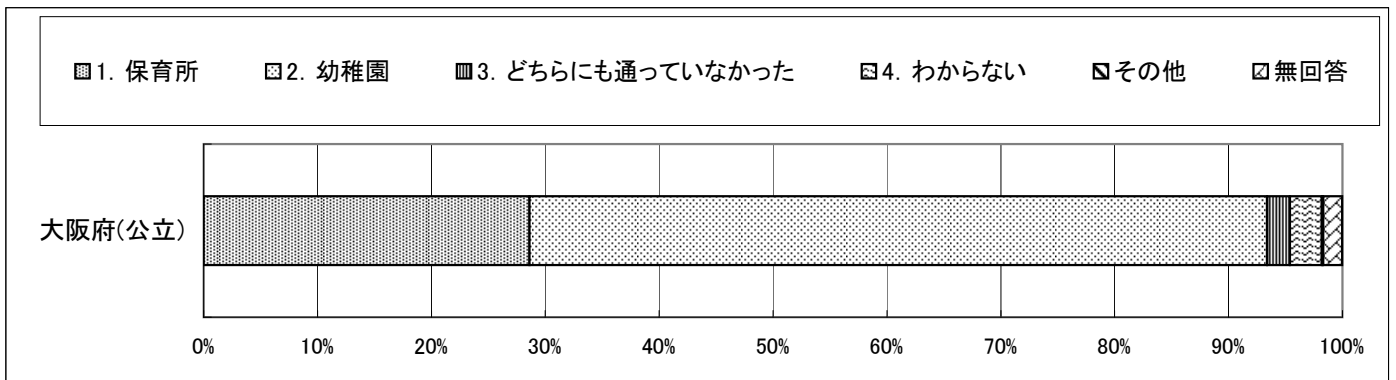
質問番号	質問事項									
(88)	家で新聞やテレビのニュースを見る									
選択肢	1	2	3	4	5	6	7	8	その他	無回答
大阪府(公立)	33.9	35.6	18.6	10.3					0.0	1.6



質問番号	質問事項									
(89)	今住んでいる地域の行事に参加している									
選択肢	1	2	3	4	5	6	7	8	その他	無回答
大阪府(公立)	10.6	19.1	28.6	40.0					0.1	1.6



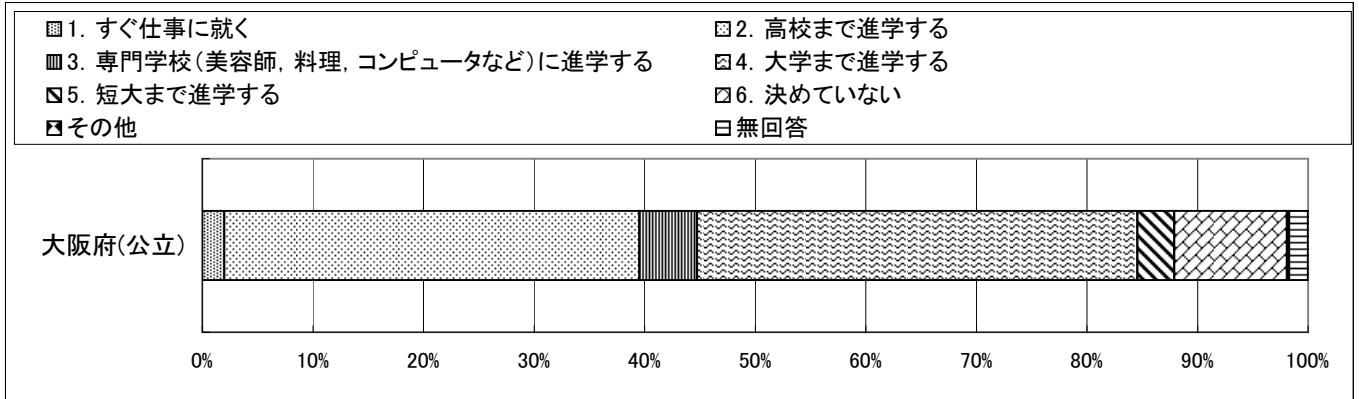
質問番号	質問事項									
(90)	保育所か幼稚園に通っていた（保育所と幼稚園の両方に通っていた場合は、3歳から6歳の間で一番長く通っていた方を選んでください）									
選択肢	1	2	3	4	5	6	7	8	その他	無回答
大阪府(公立)	28.6	64.8	2.0	2.8					0.1	1.7



回答結果集計 [生徒アンケート]

大阪府一生徒(公立)

質問番号	質問事項									
(91)	中学校を卒業したらどうしたいと思っていますか									
選択肢	1	2	3	4	5	6	7	8	その他	無回答
大阪府(公立)	2.0	37.5	5.2	39.8	3.3	10.2			0.2	1.7



質問番号	質問事項									
(92)	あなたは、将来の夢や目標を持っていますか									
選択肢	1	2	3	4	5	6	7	8	その他	無回答
大阪府(公立)	45.3	24.1	13.9	15.0					0.0	1.7

