







生活圏における人の動き(H22)

平日総トリップ数
大阪府を除く上位2位までのトリップ









凡例

 パーソントリップから見た生活圏
 内Trip率(大阪府内へのTrip数/総Trip数)

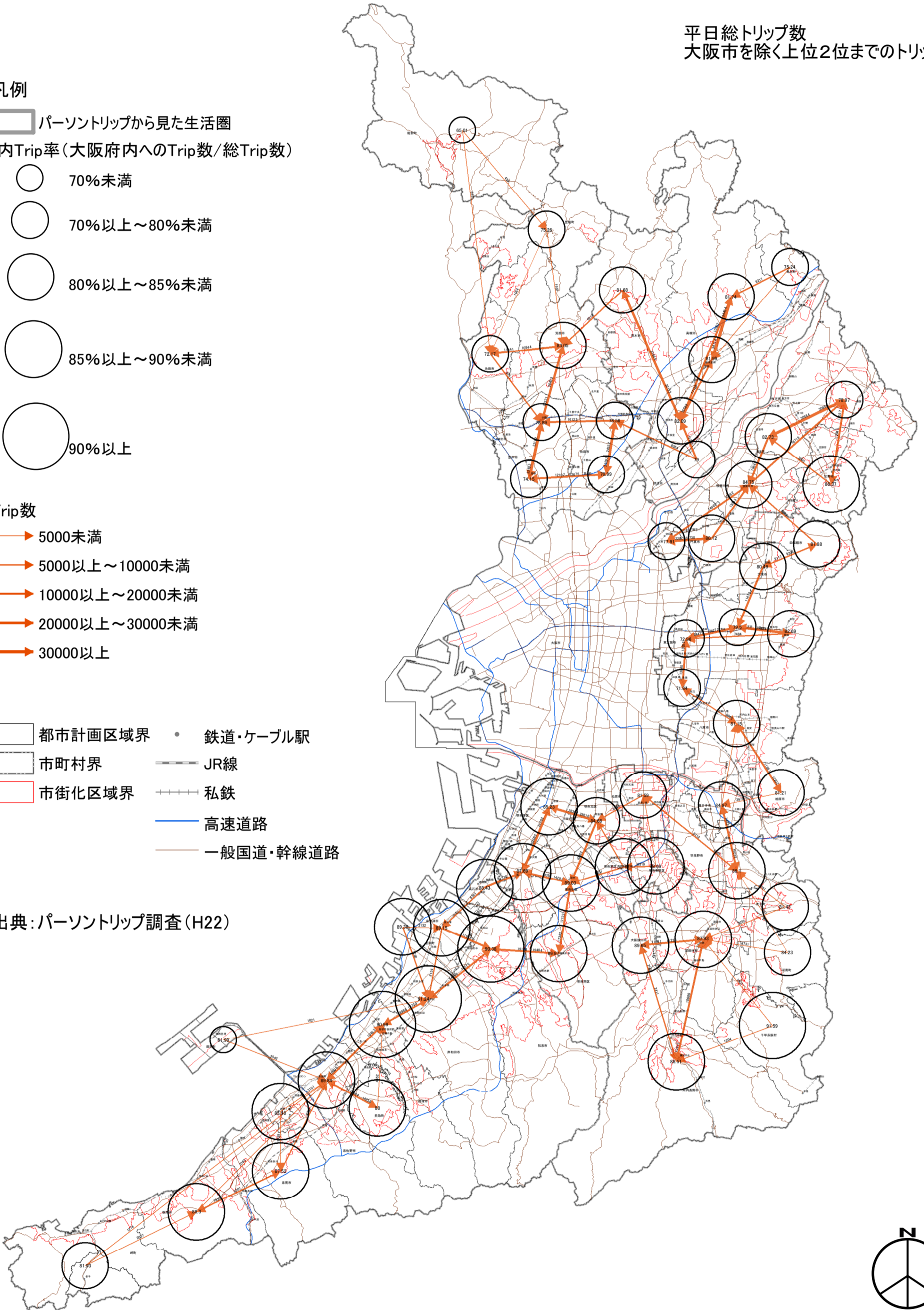
-  70%未満
-  70%以上～80%未満
-  80%以上～85%未満
-  85%以上～90%未満
-  90%以上

Trip数

-  5000未満
-  5000以上～10000未満
-  10000以上～20000未満
-  20000以上～30000未満
-  30000以上

-  都市計画区域界
-  市町村界
-  市街化区域界
-  鉄道・ケーブル駅
-  JR線
-  私鉄
-  高速道路
-  一般国道・幹線道路

出典：パーソントリップ調査(H22)



1:250,000

