

「アスマイル」 新規登録方法


お問い合わせ先：アスマイル事務局
9:00～17:00（土日祝 及び 12/29～1/3を除く）
☎06-6131-5804

0 事前準備

ご登録前に以下をご用意ください。

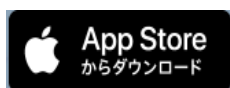
全員

- ① 普段ご利用のメールアドレス
- ② 本人確認書類（運転免許証・国民健康保険証 等）



1 アプリダウンロード

「アスマイル」アプリのダウンロードを行います。



「アスマイル」で検索し、ダウンロードしてください。
※ダウンロードには別途通信料がかかります。

<対応機種>

iOS14.0 以上のiPhone。

推奨解像度：w1,440, w1,080, w720（※）

※ 左記以外の解像度のデバイスでアプリを表示した場合、画面が崩れる可能性があります。

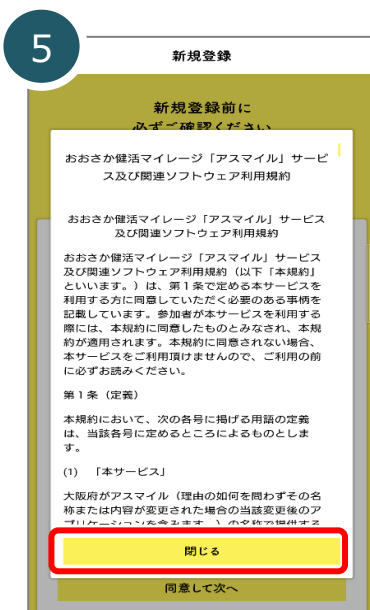
2 お試し登録

メールアドレスを登録して、お試し登録します。

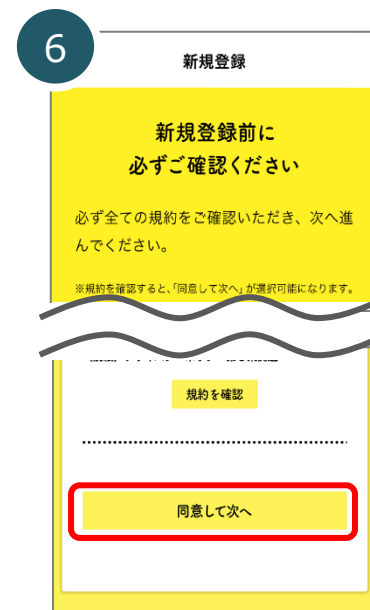




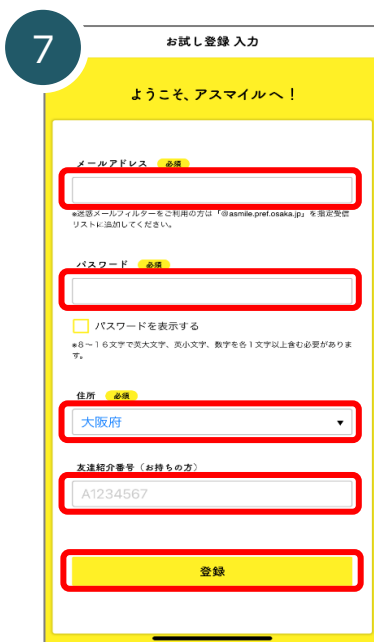
すべての規約の「規約を確認」をクリックして規約を確認してください。



すべての規約を確認してください。規約画面を開いて、「閉じる」をクリックすると、確認したことになります。



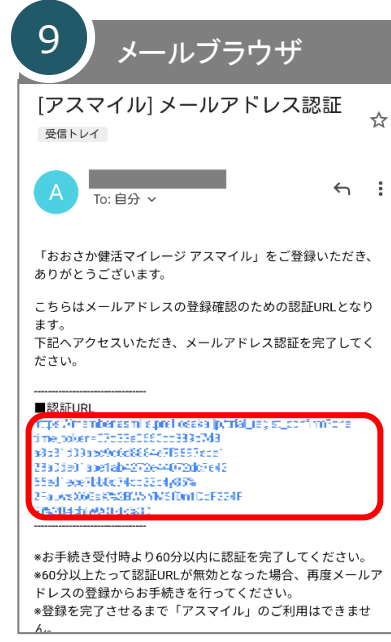
「同意して次へ」をクリックします。※すべての規約（3つ）を確認すると、「同意して次へ」がクリック可能になります。



メールアドレス/パスワード/住所（都道府県）/友達紹介番号（お持ちの方）を入力し、「登録」をクリックします。
※パスワードは、8～16文字でアルファベットの大文字と小文字、数字を各1文字以上含む必要があります。



「戻る」をクリックします。登録したメールアドレスに確認用メールが送信されますので、ご確認ください。



確認用メールが登録メールアドレスに送信されます。メール本文に記載された青いURLをクリックすると、確認画面に遷移します。
※メールが届かない場合は、迷惑メールフィルターの設定において、「@asmile.pref.osaka.jp」を受信可能なりリストに追加してください。

10

確認画面

メールアドレス：
osakaosakaosaka@abcdt.jp

パスワード：

住所： 大阪府

友達紹介番号： A1234567

修正
登録

11



完了

宛てに仮アカウントの通知確認メールを送信しました。確認メールに記載されているURLにアクセスして会員登録を完了させてください。

ログイン画面へ

12

メールブラウザ

[アスマイル] 新規登録完了のお知らせ ☆

「おおさか健活マイレージアスマイル」をご登録いただき、ありがとうございます。

「アスマイル」への利用開始手続きが完了いたしました。

参加者番号は以下となります。
参加者番号はログインの他、お問い合わせの際に必要な重要な情報です。忘れないよう大切に保管してください。

■参加者番号： [参加者番号]

今後とも、「アスマイル」をご愛顧のほどよろしくお願いいたします。

▼おおさか健活マイレージアスマイル
<https://www.asmile.pref.osaka.jp/>

▼お問い合わせ先
<https://www.asmile.pref.osaka.jp/inquiry.html>

登録内容を確認し、「登録」をクリックします。

お試し登録完了メールが登録メールアドレスに送信されます。以上で、お試し登録完了です。

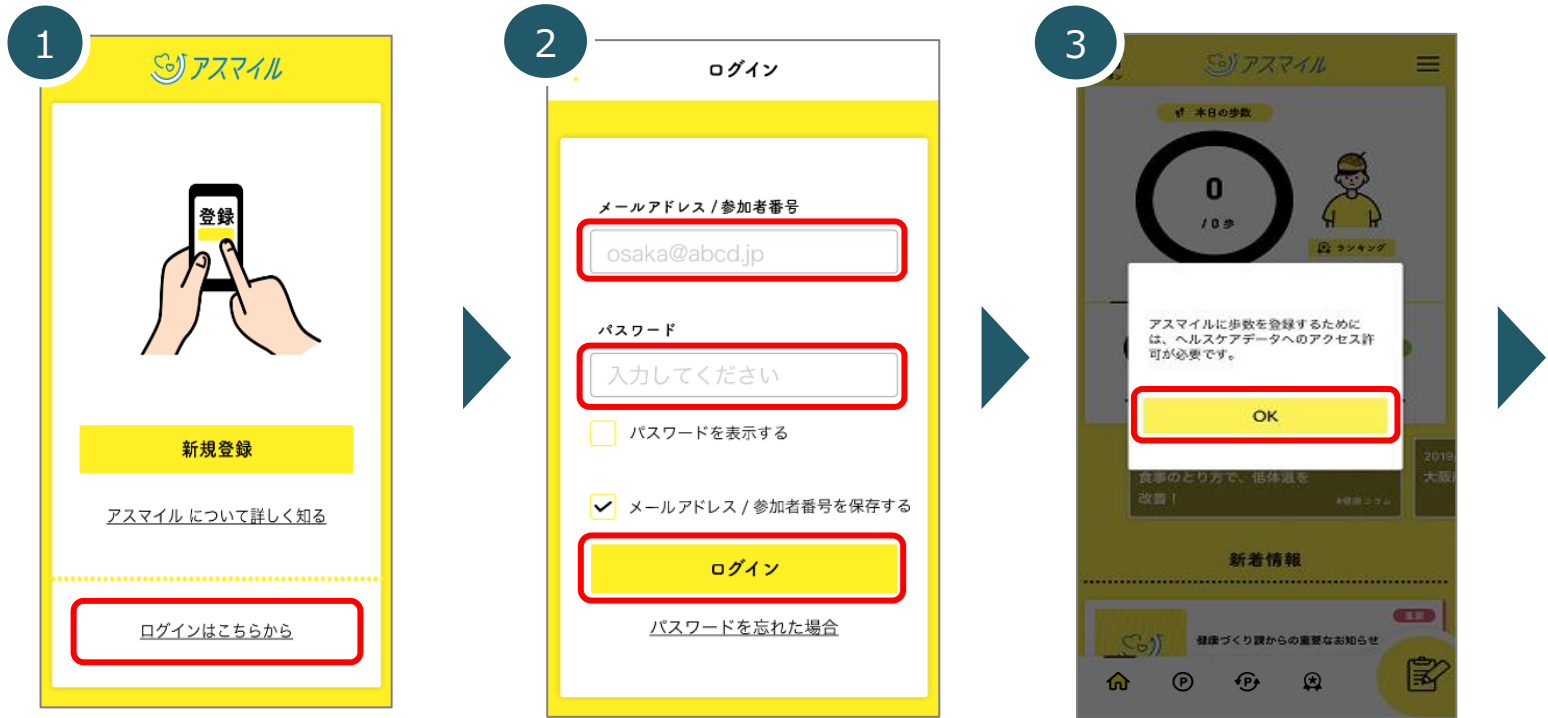
お試し登録完了メールが届きます。本サービスでご利用いただく「**参加者番号**」が記載されますので、大切に保管してください。

3

本登録

40歳以上の大阪府市町村国保被保険者の方

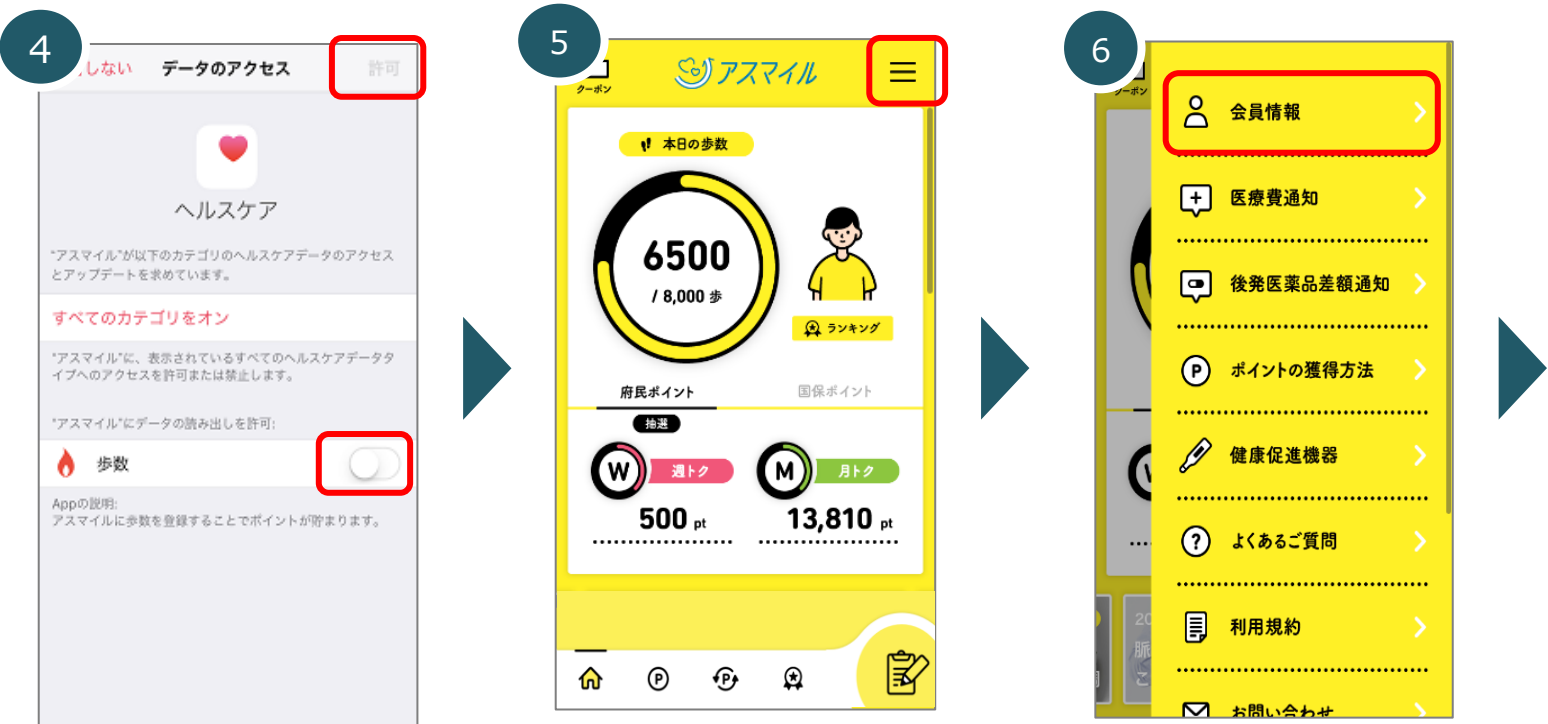
本人情報・本人確認書類の登録をして、本登録を行います。



アスマイルを起動し、「ログインはこちらから」をクリックします。

登録したメールアドレス / パスワードを入力し、「ログイン」をクリックします。
(メールアドレスの代わりにメールで通知された参加者番号でも可)

ヘルスケアアプリとの連携を行います。「OK」をクリックします。



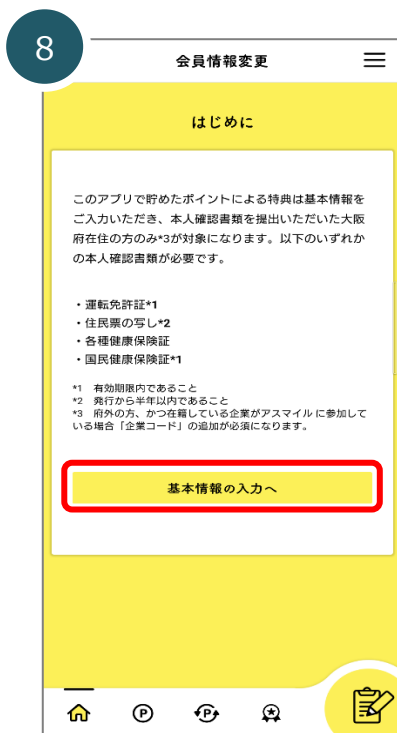
歩数との連携を「ON」にして、「許可」をクリックします。

会員メニューの右上(≡)をクリックします。

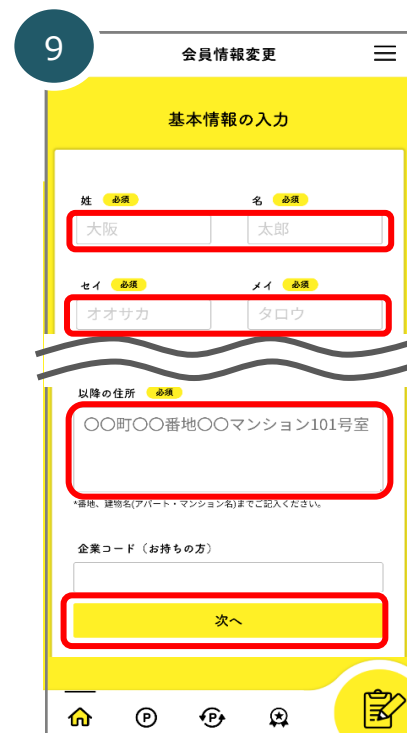
会員メニューより、「会員情報」をクリックします。



本登録を行います。
「本登録はこちら」をクリック
します。



本人確認書類をご用意し、「基本
情報の入力へ」をクリックしま
す。



氏名 / カナ / 生年月日 / 性別
/ 住所を入力し、「次へ」をク
リックします。(ご用意した本人
確認書類と同じものをご登録く
ださい。)



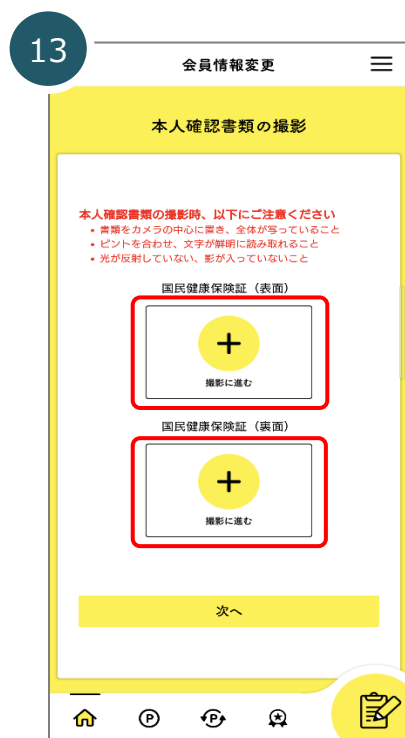
健康保険の種類を選択します。
・40歳以上の市町村国民健康保
険に加入している方
を選択してください。



保険者番号 / 被保険者証記号 /
被保険者証番号 を入力し、「次
へ」をクリックします。



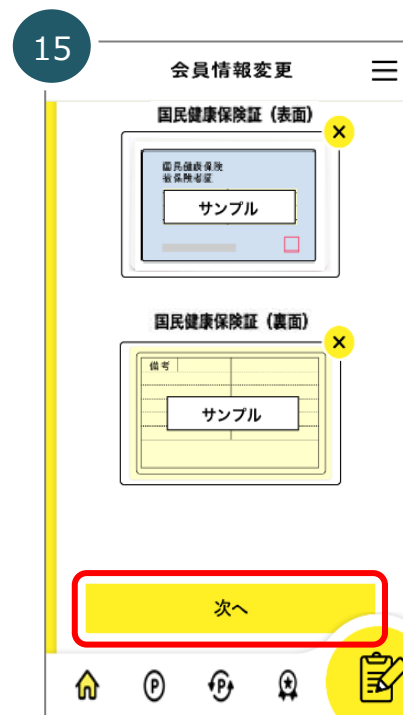
国民健康保険証を選択して、「次
へ」をクリックします。



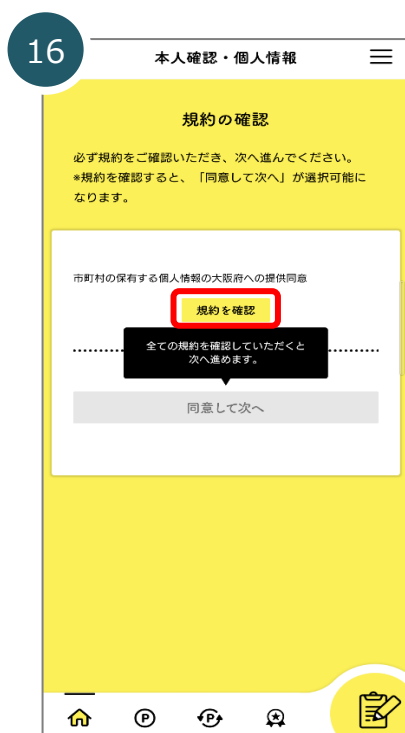
国民健康保険証（表・裏）を登録してください。



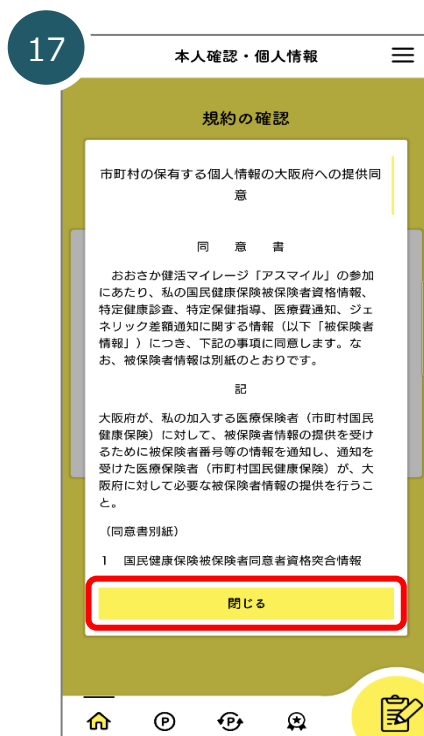
上記画面が表示された場合は、「OK」をクリックします。



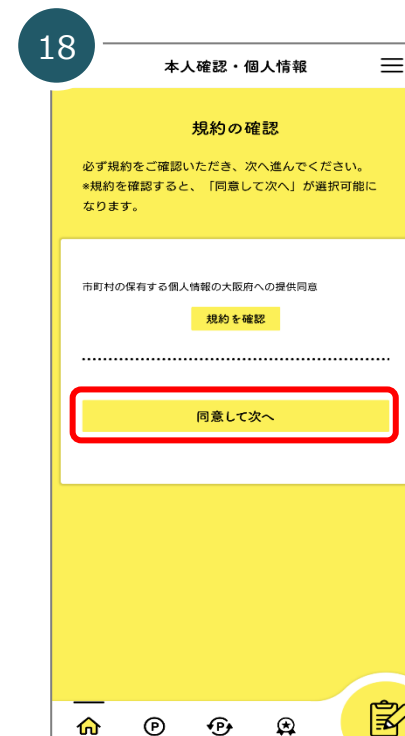
「次へ」をクリックします。



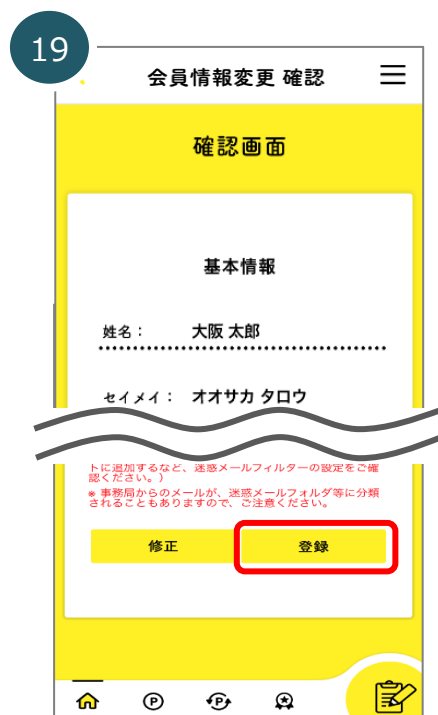
「規約を確認」をクリックして規約を確認してください。



規約画面を開いて、「閉じる」をクリックすると、確認したことになります。



「同意して次へ」をクリックします。※規約を確認すると、「同意して次へ」がクリック可能になります。



ご登録内容を確認し、「登録」をクリックします。
以上で本登録への手続きは完了です。

会員ステータスは以下より確認できます

本登録の手続きが完了すると、運営事務局にて登録内容を確認します。
府民会員は、内容に不備がなければ、手続き後5日程度（土日祝・12/29～1/3除く）で「本登録」となります。
不備があった場合は、手続き後5日程度で不備があることが表示され、その後5日程度で不備の詳細をメールでお知らせします。
国保会員は、国保資格の確認手続きを行いますので、約1～2カ月程度で「本登録」となります。
（※確認中は「仮登録」となります。）

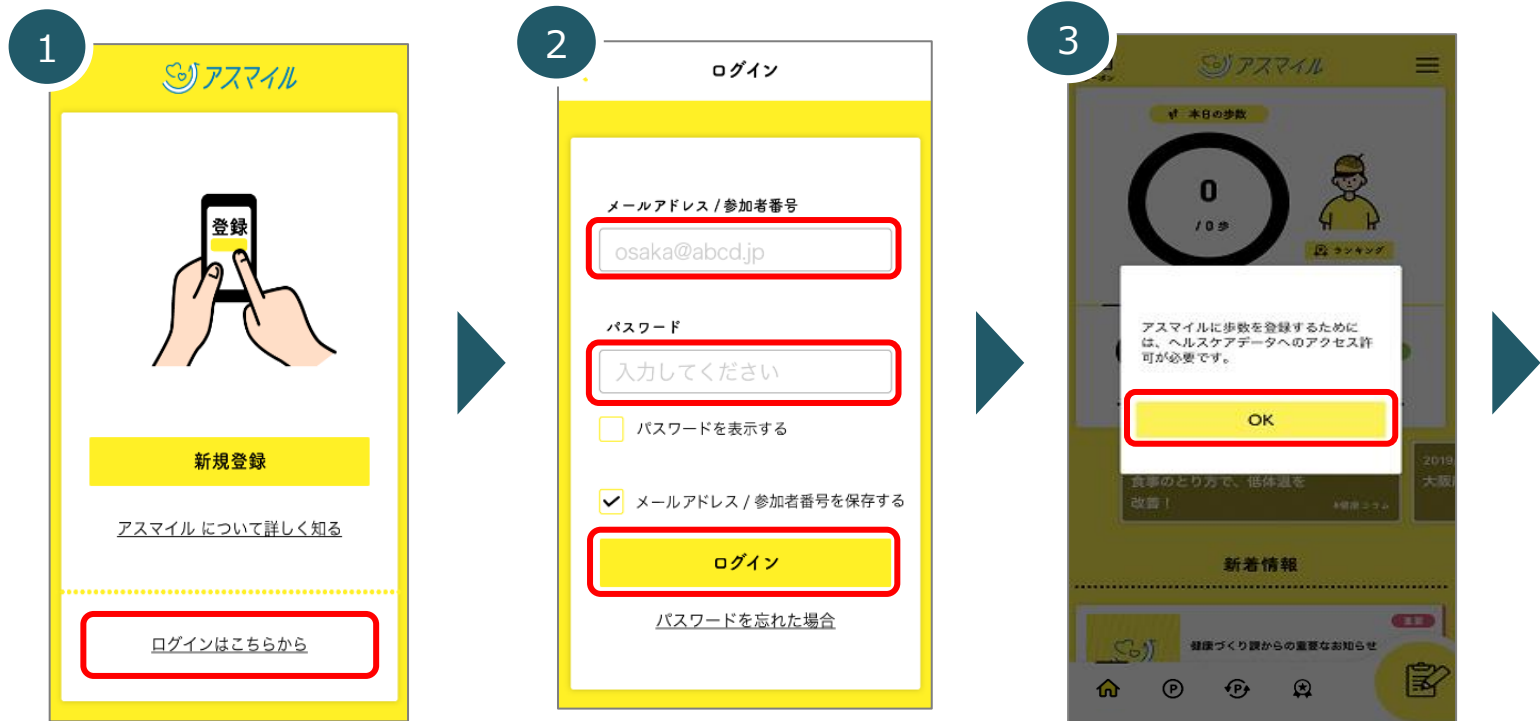


3

本登録

40歳以上の大阪府市町村国保被保険者以外の方

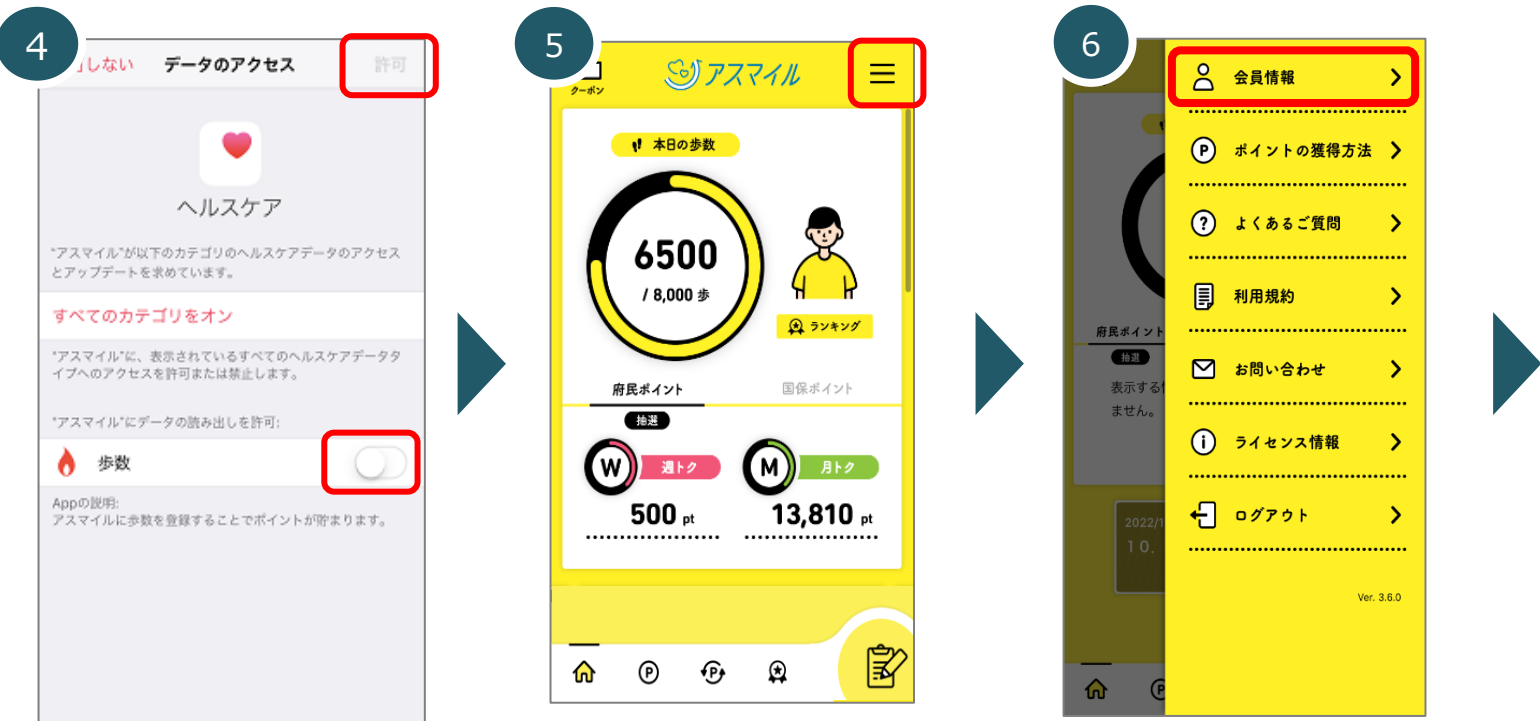
本人情報・本人確認書類の登録をして、本登録を行います。



アスマイルを起動し、「ログインはこちらから」をクリックします。

登録したメールアドレス / パスワードを入力し、「ログイン」をクリックします。
(メールアドレスの代わりにメールで通知された参加者番号でも可)

ヘルスケアアプリとの連携を行います。「OK」をクリックします。



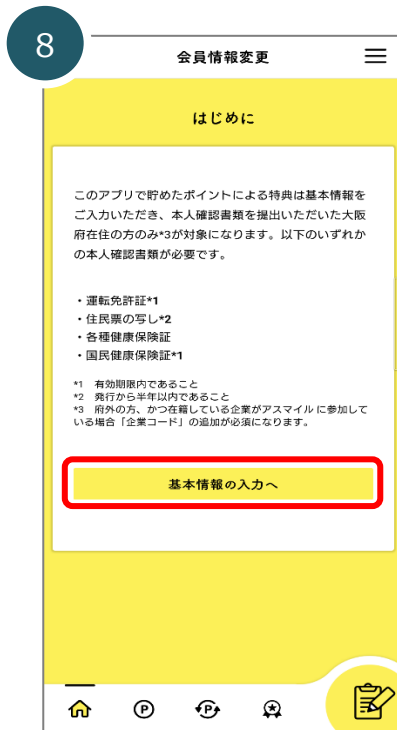
歩数との連携を「ON」にして、「許可」をクリックします。

会員メニューの右上(≡)をクリックします。

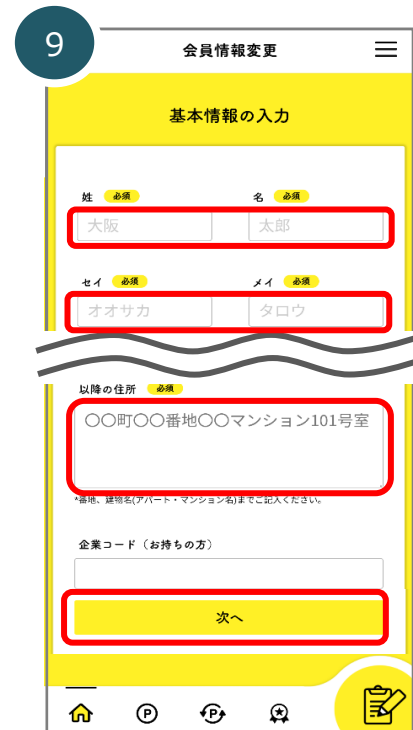
会員メニューより、「会員情報」をクリックします。



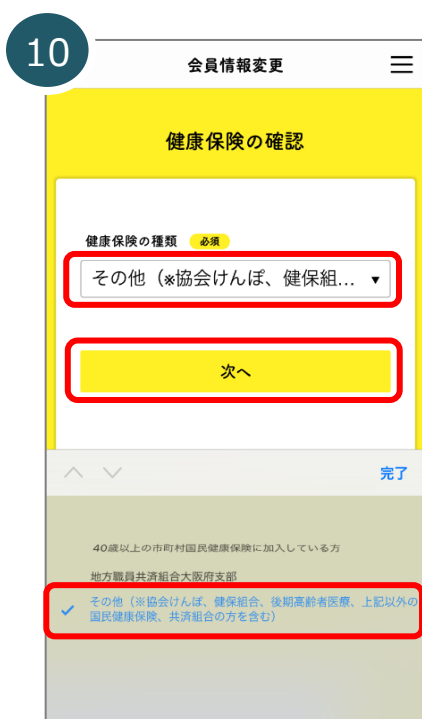
本登録を行います。
「本登録はこちら」をクリックします。



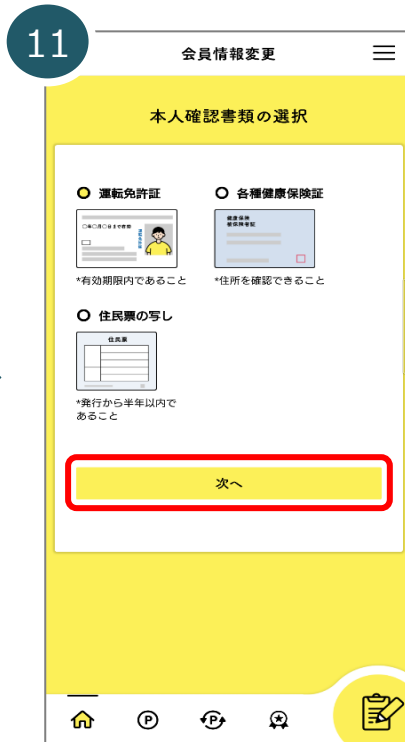
本人確認書類をご用意し、「基本情報の入力へ」をクリックします。



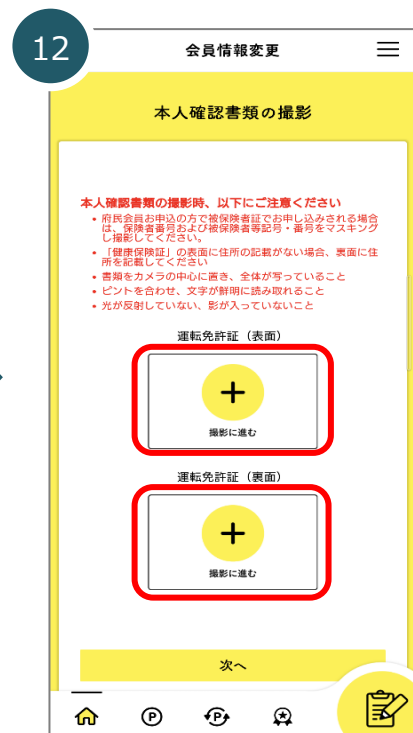
氏名 / カナ / 生年月日 / 性別 / 住所を入力し、「次へ」をクリックします。
(ご用意した本人確認書類と同じものをご登録ください。)



健康保険の種類を選択します。
・その他（*協会けんぽ、健保組合、後期高齢者医療、上記以外の国民健康保険、共済組合の方を含む）を選択し「次へ」をクリックします。



登録する本人確認書類を選択し、「次へ」をクリックします。
本人確認書類は
・各種健康保険証・運転免許証
・住民票の写しから選択してください。



選択した本人確認書類を登録してください。

13 **注意**

“アスマイル”がカメラへのアクセスを求めています

許可しない **OK**

14 **会員情報変更**

運転免許証のうら面

サンプル

次へ

15 **会員情報変更 確認**

確認画面

基本情報

姓名： 大阪 太郎

セイメイ： オオサカ タロウ

修正 **登録**

上記画面が表示された場合は、「OK」をクリックします。

「次へ」をクリックします。

ご登録内容を確認し、「登録」をクリックします。以上で本登録への手続きは完了です。

会員ステータスは以下より確認できます

本登録の手続きが完了すると、運営事務局にて登録内容を確認します。内容に不備がなければ、手続き後5日程度（土日祝・12/29～1/3除く）で「本登録」となります。不備があった場合は、手続き後5日程度で不備があることが表示され、その後5日程度で不備の詳細をメールでお知らせします。（※確認中は「仮登録」となります。）

アスマイル

今日の歩数

6500 / 8,000 歩

ランキング

府民ポイント 500 pt

国保ポイント 13,810 pt

会員情報

ポイントの獲得方法

よくあるご質問

利用規約

お問い合わせ

ライセンス情報

ログアウト

本人確認・個人情報

参加者番号

府民会員 **本登録**

本人確認・個人情報

パスワードの変更

外部アプリ・電子マネー登録

こちらが「本登録」となることをご確認ください。