



大阪の賃金、労働時間及び雇用の動き

毎月勤労統計調査地方調査 年報

令和 4 年

(令和 4 年 1 月分～12 月分)

大阪府総務部統計課

ま え が き

毎月勤労統計調査(厚生労働省所管の基幹統計調査)は、わが国の雇用労働者の賃金、労働時間及び雇用について毎月の変動を明らかにすることを目的としており、その結果(毎月勤労統計)は、内閣府の月例経済報告や雇用保険法の失業給付の額の算定等、経済政策や労働政策の基礎資料となるほか、客観的な資料あるいはエビデンスとして各方面で広く活用されています。

この年報は、大阪府が「大阪の賃金、労働時間及び雇用の動き」として毎月公表している毎月勤労統計調査地方調査結果の令和4年1月分から12月分までを取りまとめたものです。大阪の労働情勢の動きを把握するデータとして活用いただきますとともに、大阪経済の発展に向けての道標として、あるいは雇用・労働の諸課題の検討の資料としてお役に立てていただければ幸いです。

総務省では毎年度、統計の日(10月18日)の標語を公募・選定していますが、令和5年度の特選は『統計は 未来を支える おくりもの』でした。統計データは社会の発展を支える情報基盤として、今日の行政運営や企業の意思決定などに必要不可欠なものとなっています。本調査の結果は、経済指標の一つとして景気判断や各種経済政策の基礎資料として活用されており、わが国の『未来を支える』うえでその重要性は高いものとなっています。

お忙しい中御回答くださいました事業所の方々をはじめ、関係者の皆様に改めて感謝申し上げますとともに、統計行政の円滑な推進と発展のため、引き続きの御回答・御協力をお願いいたします。

令和5年8月

大阪府総務部統計課長

毎月勤労統計調査地方調査 年報

令和 4 年

目 次

頁

I 調査結果

利用上の注意・・2

概況・・5

1. 賃金の動き・・6

(1) 全般的状況・・6

(2) 産業別賃金・・6

(3) 規模別賃金・・8

(4) 男女別賃金・・8

2. 労働時間と出勤日数の動き・・・・・・・・・・・・・・・・・・・・・・・・・・・・・・・・・・・・10

(1) 全般的状況・・10

(2) 産業別労働時間・・10

(3) 規模別労働時間・・12

(4) 男女別労働時間・・12

3. 雇用の動き・・14

(1) 常用労働者数・・14

(2) パートタイム労働者比率・・・・・・・・・・・・・・・・・・・・・・・・・・・・・・・・・・・・16

4. 賞与・・18

(1) 夏季賞与・・18

(2) 年末賞与・・20

5. 全国・都道府県との比較・・・・・・・・・・・・・・・・・・・・・・・・・・・・・・・・・・・・22

(1) 賃金・・22

(2) 労働時間・・22

(3) 雇用・・24

(4) 賞与・・24

II 統計表

凡例・・28

1. 指数・・30

第1－1表 産業大分類・中分類別 賃金指数（現金給与総額）・・・・・・・・・・・・30

第1－2表 産業大分類・中分類別 賃金指数（きまって支給する給与）・・・・・・32

第1－3表 産業大分類・中分類別 賃金指数（所定内給与）・・・・・・・・・・・・34

第2表 産業大分類・中分類別 実質賃金指数（現金給与総額）・・・・・・36

第3－1表 産業大分類・中分類別 労働時間指数（総実労働時間）・・・・・・38

第3－2表 産業大分類・中分類別 労働時間指数（所定内労働時間）・・・・・・40

第3－3表 産業大分類・中分類別 労働時間指数（所定外労働時間）・・・・・・42

第4表 産業大分類・中分類別 常用雇用指数・・・・・・・・・・・・・・・・・・・・44

2. 賃金	46
第5-1表 産業大分類・中分類別 常用労働者1人平均月間現金給与額（現金給与総額）	46
第5-2表 産業大分類・中分類別 常用労働者1人平均月間現金給与額 （きまって支給する給与）	48
第5-3表 産業大分類・中分類別 常用労働者1人平均月間現金給与額（所定内給与）	50
第5-4表 産業大分類・中分類別 常用労働者1人平均月間現金給与額（超過労働給与）	52
第6-1表 産業大分類別 規模別 常用労働者1人平均月間現金給与額 （現金給与総額，きまって支給する給与）	54
第6-2表 産業大分類別 規模別 常用労働者1人平均月間現金給与額 （所定内給与，超過労働給与）	56
第7-1表 産業大分類・中分類別 常用労働者1人平均月間現金給与額 （男性，現金給与総額）	58
第7-2表 産業大分類・中分類別 常用労働者1人平均月間現金給与額 （女性，現金給与総額）	60
第7-3表 産業大分類・中分類別 常用労働者1人平均月間現金給与額 （男性，きまって支給する給与）	62
第7-4表 産業大分類・中分類別 常用労働者1人平均月間現金給与額 （女性，きまって支給する給与）	64
3. 労働時間	66
第8-1表 産業大分類・中分類別 常用労働者1人平均月間実労働時間数 （総実労働時間）	66
第8-2表 産業大分類・中分類別 常用労働者1人平均月間実労働時間数 （所定内労働時間）	68
第8-3表 産業大分類・中分類別 常用労働者1人平均月間実労働時間数 （所定外労働時間）	70
第9表 産業大分類別 規模別 常用労働者1人平均月間実労働時間数 （総実労働時間，所定内労働時間，所定外労働時間）	72
第10-1表 産業大分類・中分類別 常用労働者1人平均月間実労働時間数 （男性，総実労働時間）	74
第10-2表 産業大分類・中分類別 常用労働者1人平均月間実労働時間数 （女性，総実労働時間）	76
第10-3表 産業大分類・中分類別 常用労働者1人平均月間実労働時間数 （男性，所定内労働時間）	78
第10-4表 産業大分類・中分類別 常用労働者1人平均月間実労働時間数 （女性，所定内労働時間）	80
第10-5表 産業大分類・中分類別 常用労働者1人平均月間実労働時間数 （男性，所定外労働時間）	82
第10-6表 産業大分類・中分類別 常用労働者1人平均月間実労働時間数 （女性，所定外労働時間）	84
4. 出勤日数	86
第11表 産業大分類・中分類別 常用労働者1人平均月間出勤日数	86

第12表	産業大分類・中分類別	規模別	常用労働者1人平均月間出勤日数	88
5. 雇用				90
第13表	産業大分類・中分類別	規模別	性別 常用労働者数	90
第14表	産業大分類・中分類別		パートタイム労働者比率	92
第15-1表	産業大分類・中分類別		月間労働異動率（入職率）	94
第15-2表	産業大分類・中分類別		月間労働異動率（離職率）	96
6. 賞与				98
第16表	産業大分類別		常用労働者1人平均夏季賞与の支給状況	98
第17表	産業大分類別		常用労働者1人平均年末賞与の支給状況	98
第18表	産業大分類別	規模別	常用労働者1人平均夏季賞与の支給状況	100
第19表	産業大分類別	規模別	常用労働者1人平均年末賞与の支給状況	102

III 就業形態別集計結果

概況	107
1. 賃金	107
2. 労働時間と出勤日数	107
3. 雇用	107
第1表 就業形態別 産業別賃金	108
第2表 就業形態別 産業別労働時間	109
第3表 就業形態別 産業別常用労働者数及び労働異動	110
第4表 産業別パートタイム労働者数及び男女構成比	111

IV 小規模事業所（常用労働者1～4人）の賃金、労働時間等の調査結果（特別調査）

概況	114
1. 賃金	114
2. 労働時間と出勤日数	114
3. 雇用	114
凡例	115
第1表 産業大分類・中分類別、男女別きまって支給する現金給与額、1日の実労働時間数、月間出勤日数及び常用労働者数	116
第2表 産業大分類・中分類別、男女別特別に支払われた現金給与額及び常用労働者数	118

V 毎月勤労統計調査地方調査の説明

1. 調査の概要	121
2. 標本設計及び結果の算定	121
3. 利用上注意すべき事項	122
4. 調査票の様式	128
5. 毎月勤労統計調査の沿革	133

I 調查結果

－利用上の注意－

1. 事業所規模 30 人以上の第一種事業所の抽出方法は、平成 30 年に、2～3 年に一度行う総入替え方式から毎年 1 月分調査時に行う部分入替え方式に変更した。
2. 総入替え方式においては、入替え時に一定の断層が生じていたため、賃金、労働時間指数とその増減率については過去に遡った改訂を行っていたが、部分入替え方式導入により断層は縮小することから、過去に遡った改訂は行っていない。
常用雇用指数とその増減率については、労働者数推計のベンチマークを令和 4 年 1 月分で更新したことに伴い、同月分確報公表時に過去に遡って改訂した。この年報では、改訂後のものを掲載している。
3. 増減率は、指数により算出している。
4. 令和 4 年 1 月分より、各指数の基準年（100とする年）を平成27年から令和 2 年に更新した。これに伴い、各指数について過去に遡って改訂しているが、増減率（前年比）については改訂していない。したがって、改定後の指数から算出した値とは必ずしも一致しない。
5. 実数は過去に遡って改訂していないので、時系列比較は、原則として指数によらねたい。
6. 実質賃金指数＝名目賃金指数／大阪市の消費者物価指数(持家の帰属家賃を除く総合)＊×100
＊総務省統計局作成。令和 4 年 1 月分より、令和 2 年基準の指数を利用している。
7. 産業別は、日本標準産業分類(平成25年10月改定)に基づき表章している。
8. 事業所規模 5 人以上は「規模 5 人以上」、事業所規模30人以上は「規模30人以上」と表記している。
なお、事業所規模 5 人以上は事業所規模30人以上を含んでいる。
9. 規模区分は場所ごとの単位(事業所)で、本店、支店、出張所、営業所等はそれぞれの常用労働者数に応じて分類している。
10. 統計表中の各年平均の数値は、指数は各年 1 月～12 月の数値を単純平均したもの、実数は各年 1 月～12 月の数値を推計労働者数で加重平均したものである。
11. 統計表中の年換算値は、次のとおり。
 - (1) 賃金の「年額」は、1 人平均月間現金給与額を 12 倍した。
 - (2) 総実労働時間及び所定内労働時間の「年間」は、1 人平均月間総実労働時間及び所定内労働時間を 12 倍し、小数点以下を四捨五入した。
所定外労働時間の「年間」は、総実労働時間の「年間」から所定内労働時間の「年間」を差し引いて算出した。
12. 賞与の「平均支給率」とは、賞与の支給を行った事業所における賞与支給総額のその事業所の賞与支給月における所定内給与額に対する割合の平均であって、賞与の支給を行った事業所を 1 つの単位として平均したものである。
13. 統計表中の符号については、次のとおり。
 - 「－」 該当数値なし
 - 「X」 事業所数が少ないため秘匿
 - 「△」 減少、低下
 - 「0」 単位未満
14. 全国平均は、再集計値＊である。
＊ 東京都の「規模500人以上」について、全数調査をするとしていたところを一部抽出調査で行い、抽出調査を行う場合に必要な復元を行っていなかった平成16年から平成29年までの期間のうち、復元に必要なデータ等が存在する平成24年以降について復元して再集計した値。実際の調査において採用した抽出率に基づいて復元しているため、より有効な母集団推計となっている。
平成30年11月分確報より前の公表値とは接続しないことに注意されたい。

15. 事業所規模 5～29 人については統計調査員による調査を行っているが、一部の統計調査員が不適切な事務処理を行っていた事案があったため、平成 30 年年報より、当該事案に該当する調査票を除外して再度集計を行った数値を用いている。

平成 29 年以前の年報の数値とは接続しないことに注意されたい。

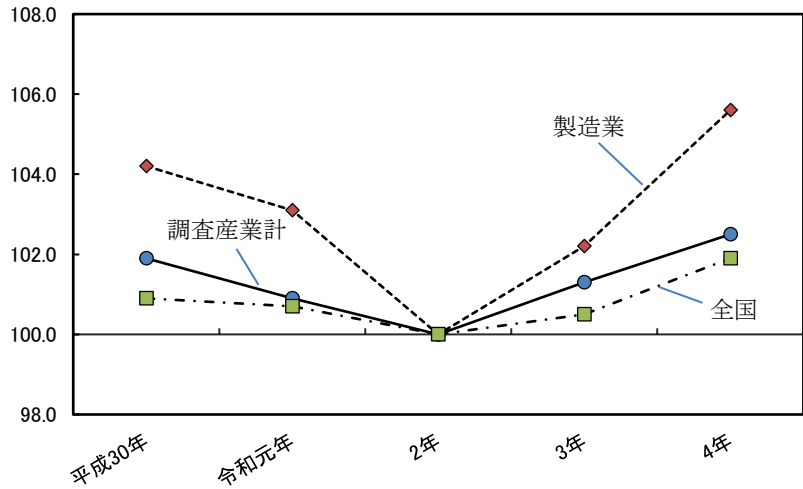
1. 賃金 きまって支給する給与は調査産業計、製造業ともに増加

調査産業計 102.5
名目賃金指数による
前年比で 1.2%増加

製造業 105.6
名目賃金指数による
前年比で 3.3%増加

全国(調査産業計) 101.9
名目賃金指数による
前年比で 1.4%増加

きまって支給する給与の動き (規模5人以上、令和2年平均=100)



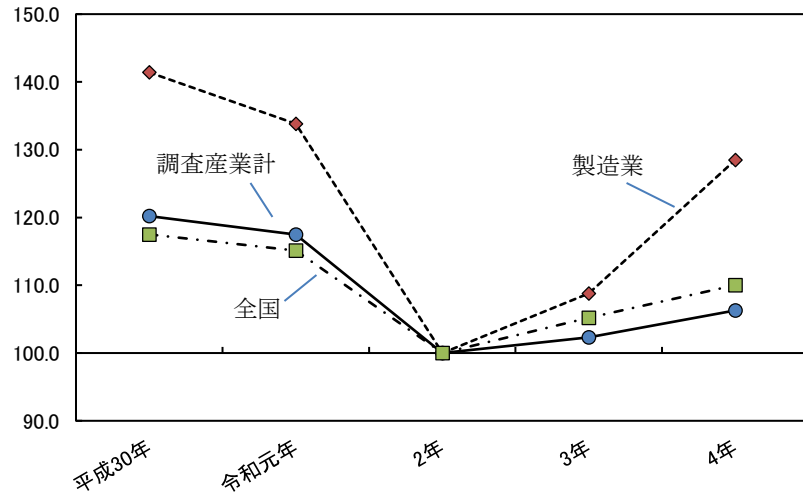
2. 労働時間 所定外労働時間は調査産業計、製造業ともに増加

調査産業計 106.3
前年比で 3.9%増加

製造業 128.5
前年比で 18.1%増加

全国(調査産業計) 110.0
前年比で 4.6%増加

所定外労働時間の動き (規模5人以上、令和2年平均=100)



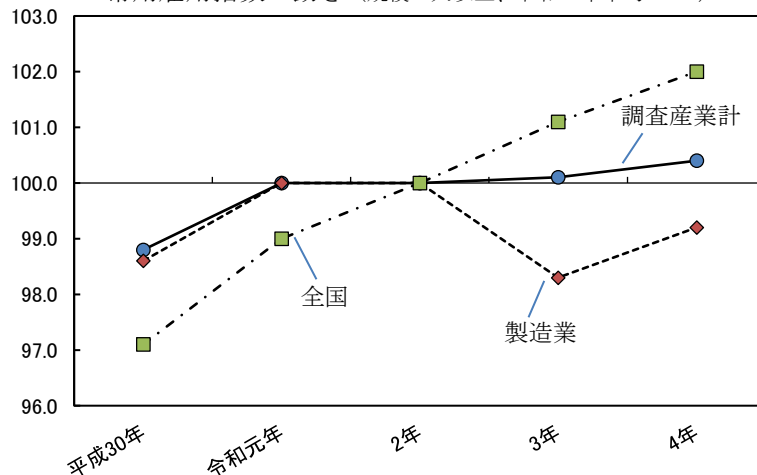
3. 雇用 常用雇用指数は調査産業計、製造業ともに増加

調査産業計 100.4
前年比で 0.3%増加

製造業 99.2
前年比で 0.9%増加

全国(調査産業計) 102.0
前年比で 0.9%増加

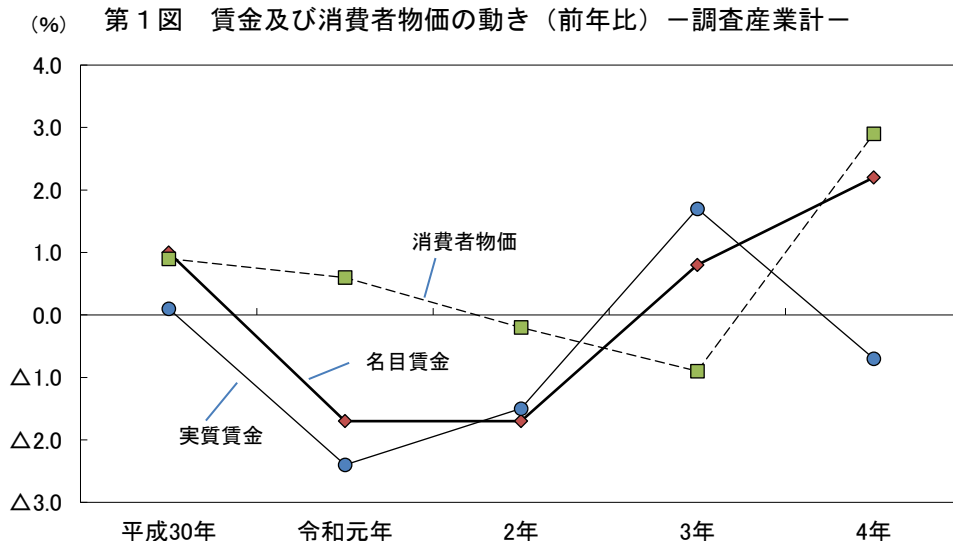
常用雇用指数の動き (規模5人以上、令和2年平均=100)



1. 賃金の動き（規模5人以上）

(1) 全般的状況

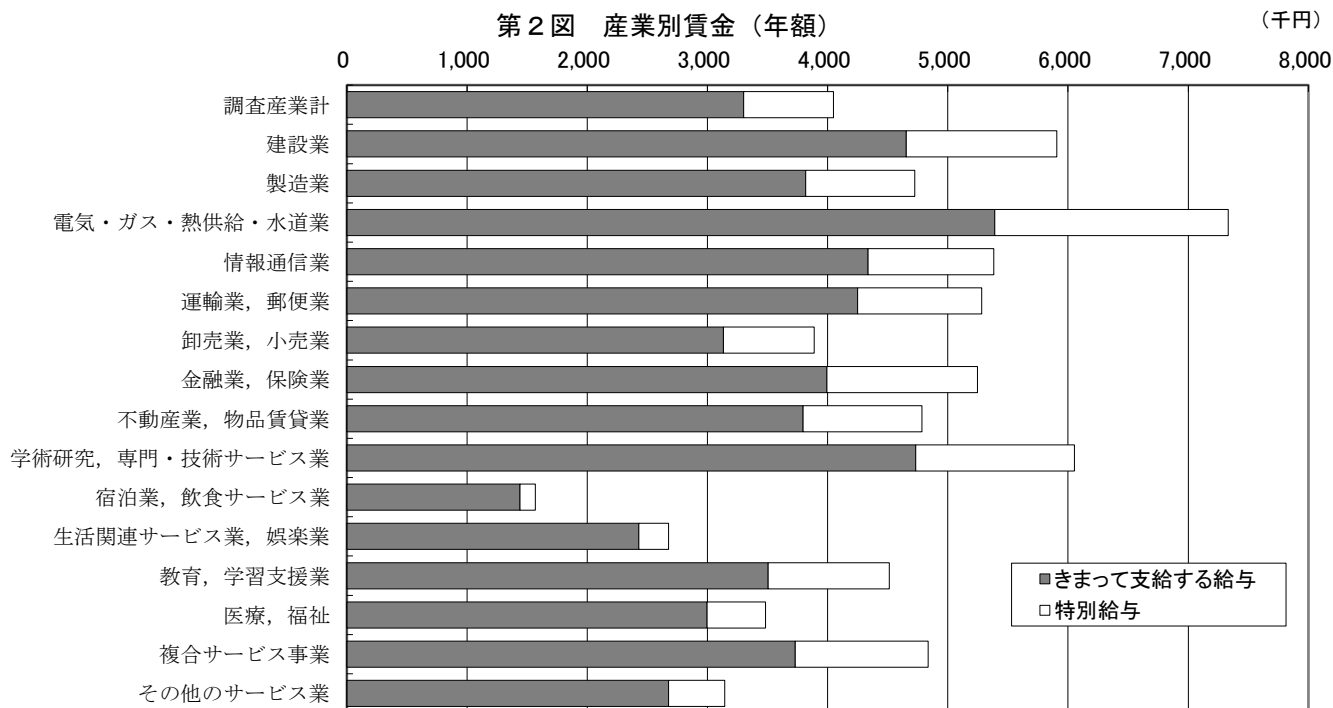
1人平均現金給与総額(月額)は337,385円、名目賃金指数は103.0で前年比2.2%の増加となった。
物価変動の影響を差し引いた実質賃金指数(現金給与総額)は101.0で、前年比0.7%の減少となった。



(2) 産業別賃金

1人平均現金給与総額(年額)を産業別にみると、「電気・ガス・熱供給・水道業」が最も多く7,332,804円、「宿泊業，飲食サービス業」が最も少なく1,569,096円となった。

きまって支給する給与も、「電気・ガス・熱供給・水道業」が最も多く5,391,156円、「宿泊業，飲食サービス業」が最も少なく1,439,856円となった。



第1表 賃金の動き —調査産業計—
(規模5人以上)

(単位：円・%)

年	名目賃金				実質賃金		消費者物価	
	年額	月額	指数	前年比	指数	前年比	指数	前年比
平成30	4,070,568	339,214	103.5	1.0	104.0	0.1	99.5	0.9
令和元	3,999,732	333,311	101.7	△1.7	101.5	△2.4	100.2	0.6
2	3,929,820	327,485	100.0	△1.7	100.0	△1.5	100.0	△0.2
3	3,962,112	330,176	100.8	0.8	101.7	1.7	99.1	△0.9
4	4,048,620	337,385	103.0	2.2	101.0	△0.7	102.0	2.9

(規模30人以上)

(単位：円・%)

年	名目賃金				実質賃金	
	年額	月額	指数	前年比	指数	前年比
平成30	4,559,796	379,983	102.8	0.2	103.3	△0.7
令和元	4,490,016	374,168	101.3	△1.5	101.1	△2.2
2	4,430,328	369,194	100.0	△1.2	100.0	△1.0
3	4,477,860	373,155	101.1	1.0	102.0	2.0
4	4,606,452	383,871	103.9	2.8	101.9	△0.1

(注) 1. 前年比は賃金指数により算出しているため、実数から算出した値とは必ずしも一致しない。

2. 実質賃金指数＝名目賃金指数／大阪市の消費者物価指数(持家の帰属家賃を除く総合)×100

第2表 産業別賃金

(規模5人以上)

(単位：円・%)

産 業	現金給与総額			きまって支給する給与			特別給与	
	年額	月額	前年比	年額	月額	前年比	年額	月額
TL 調査産業計	4,048,620	337,385	2.2	3,300,348	275,029	1.2	748,272	62,356
D 建設業	5,905,944	492,162	3.8	4,653,156	387,763	0.4	1,252,788	104,399
E 製造業	4,724,508	393,709	4.0	3,818,388	318,199	3.3	906,120	75,510
F 電気・ガス・熱供給・水道業	7,332,804	611,067	△9.8	5,391,156	449,263	△4.0	1,941,648	161,804
G 情報通信業	5,381,688	448,474	△3.8	4,335,684	361,307	△2.8	1,046,004	87,167
H 運輸業, 郵便業	5,281,056	440,088	13.3	4,250,772	354,231	9.0	1,030,284	85,857
I 卸売業, 小売業	3,887,832	323,986	△1.0	3,132,120	261,010	△2.2	755,712	62,976
J 金融業, 保険業	5,246,772	437,231	△1.0	3,993,420	332,785	△0.8	1,253,352	104,446
K 不動産業, 物品賃貸業	4,784,652	398,721	6.4	3,796,656	316,388	6.1	987,996	82,333
L 学術研究, 専門・技術サービス業	6,053,304	504,442	5.4	4,734,204	394,517	4.1	1,319,100	109,925
M 宿泊業, 飲食サービス業	1,569,096	130,758	18.8	1,439,856	119,988	13.2	129,240	10,770
N 生活関連サービス業, 娯楽業	2,677,680	223,140	13.3	2,428,788	202,399	10.0	248,892	20,741
O 教育, 学習支援業	4,513,980	376,165	4.4	3,504,072	292,006	4.1	1,009,908	84,159
P 医療, 福祉	3,483,024	290,252	△0.4	2,996,568	249,714	0.7	486,456	40,538
Q 複合サービス事業	4,835,160	402,930	2.8	3,729,732	310,811	2.4	1,105,428	92,119
R その他のサービス業	3,143,880	261,990	4.6	2,677,068	223,089	1.6	466,812	38,901

(規模30人以上)

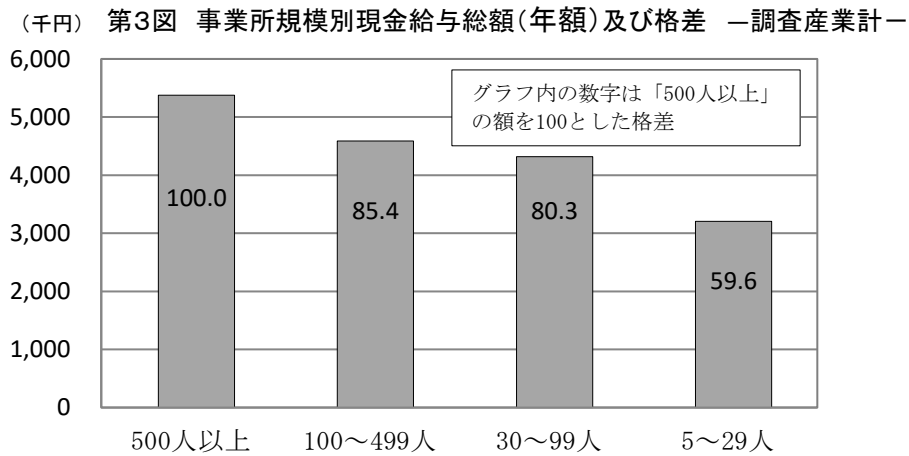
(単位：円・%)

産 業	現金給与総額			きまって支給する給与			特別給与	
	年額	月額	前年比	年額	月額	前年比	年額	月額
TL 調査産業計	4,606,452	383,871	2.8	3,652,248	304,354	2.0	954,204	79,517
D 建設業	6,918,276	576,523	0.4	5,062,896	421,908	△2.4	1,855,380	154,615
E 製造業	5,176,104	431,342	3.1	4,050,792	337,566	2.6	1,125,312	93,776
F 電気・ガス・熱供給・水道業	7,875,228	656,269	△5.7	5,660,016	471,668	△0.9	2,215,212	184,601
G 情報通信業	5,588,940	465,745	△3.8	4,437,336	369,778	△2.5	1,151,604	95,967
H 運輸業, 郵便業	5,542,068	461,839	18.0	4,407,708	367,309	14.9	1,134,360	94,530
I 卸売業, 小売業	4,446,444	370,537	2.0	3,438,852	286,571	△0.1	1,007,592	83,966
J 金融業, 保険業	5,435,820	452,985	△0.2	4,096,332	341,361	△1.4	1,339,488	111,624
K 不動産業, 物品賃貸業	5,317,896	443,158	1.9	4,088,580	340,715	1.6	1,229,316	102,443
L 学術研究, 専門・技術サービス業	7,127,340	593,945	5.6	5,172,204	431,017	3.7	1,955,136	162,928
M 宿泊業, 飲食サービス業	2,061,288	171,774	39.4	1,819,392	151,616	28.1	241,896	20,158
N 生活関連サービス業, 娯楽業	3,240,780	270,065	23.6	2,891,592	240,966	20.5	349,188	29,099
O 教育, 学習支援業	5,583,384	465,282	2.8	4,276,812	356,401	3.3	1,306,572	108,881
P 医療, 福祉	4,100,772	341,731	△3.5	3,460,560	288,380	△2.3	640,212	53,351
Q 複合サービス事業	4,672,632	389,386	0.2	3,700,944	308,412	0.5	971,688	80,974
R その他のサービス業	3,063,024	255,252	5.1	2,613,180	217,765	3.3	449,844	37,487

(注) 前年比は賃金指数により算出しているため、実数から算出した値とは必ずしも一致しない。

(3) 規模別賃金

1人平均現金給与総額(月額)を事業所規模別にみると、「500人以上」は447,945円、「100～499人」は382,355円(「500人以上」の額を100とした格差85.4)、「30～99人」は359,706円(同80.3)、「5～29人」は266,876円(同59.6)となった。

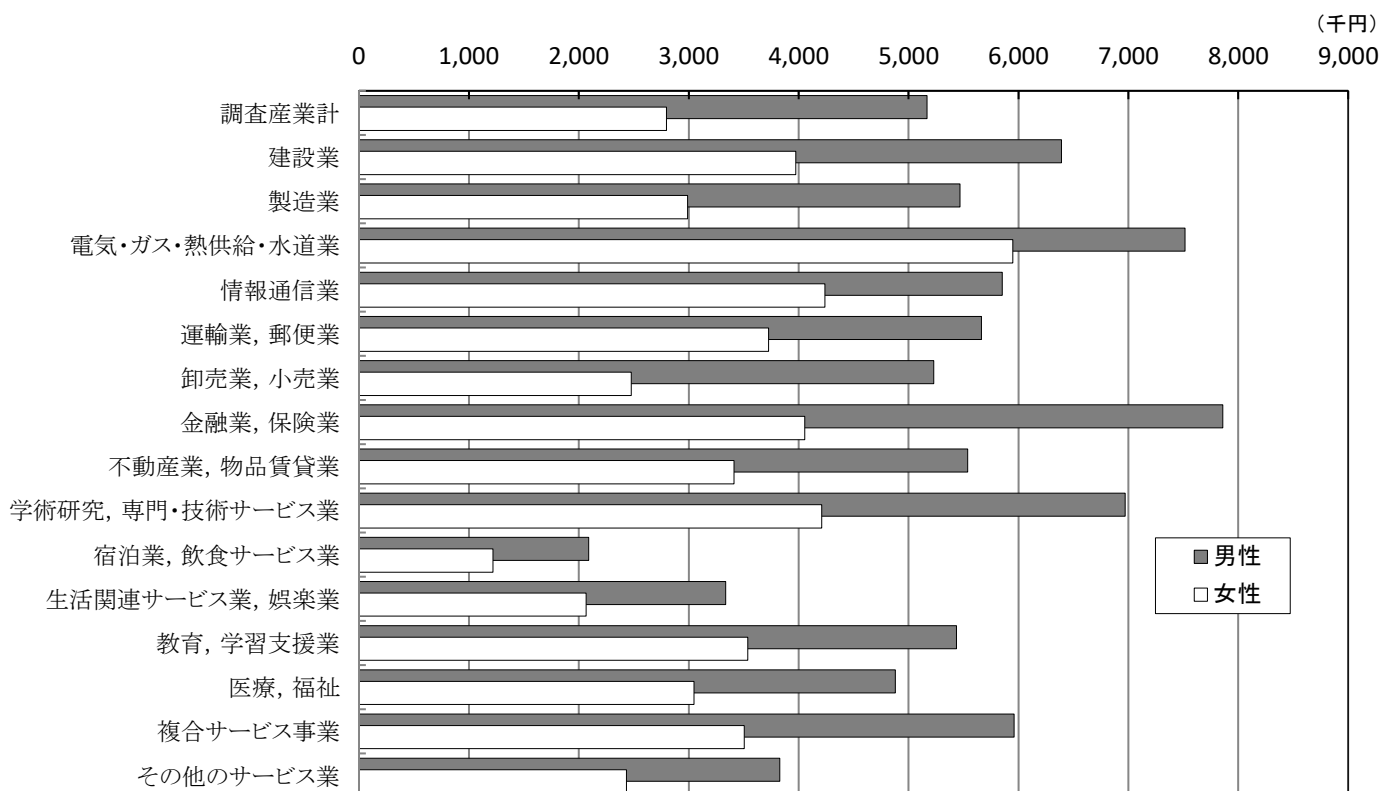


(4) 男女別賃金

1人平均現金給与総額(月額)を男女別にみると、男性は430,675円、女性は233,160円となった。

年額を男女別・産業別にみると、男性は「金融業、保険業」が最も多く7,859,712円、女性は「電気・ガス・熱供給・水道業」が最も多く5,947,740円となった。また、男女とも「宿泊業、飲食サービス業」が最も少なく、男性は2,089,980円、女性は1,218,684円となった。

第4図 産業別 男女別現金給与総額(年額)



第3表 規模別現金給与総額

(単位：円)

事業所規模	調査産業計			製造業		
	年額	月額	格差	年額	月額	格差
500人以上	5,375,340	447,945	100.0	7,117,680	593,140	100.0
100～499人	4,588,260	382,355	85.4	4,864,176	405,348	68.3
30～99人	4,316,472	359,706	80.3	4,395,204	366,267	61.8
5～29人	3,202,512	266,876	59.6	3,889,908	324,159	54.7

第4表 産業別 男女別現金給与総額

(規模5人以上)

(単位：円)

産 業	男性		女性	
	年額	月額	年額	月額
TL 調査産業計	5,168,100	430,675	2,797,920	233,160
D 建設業	6,392,316	532,693	3,973,992	331,166
E 製造業	5,467,920	455,660	2,990,268	249,189
F 電気・ガス・熱供給・水道業	7,516,296	626,358	5,947,740	495,645
G 情報通信業	5,852,712	487,726	4,238,916	353,243
H 運輸業, 郵便業	5,663,808	471,984	3,725,184	310,432
I 卸売業, 小売業	5,228,496	435,708	2,477,868	206,489
J 金融業, 保険業	7,859,712	654,976	4,056,240	338,020
K 不動産業, 物品賃貸業	5,538,288	461,524	3,410,916	284,243
L 学術研究, 専門・技術サービス業	6,970,740	580,895	4,210,260	350,855
M 宿泊業, 飲食サービス業	2,089,980	174,165	1,218,684	101,557
N 生活関連サービス業, 娯楽業	3,335,016	277,918	2,067,816	172,318
O 教育, 学習支援業	5,436,588	453,049	3,538,680	294,890
P 医療, 福祉	4,880,844	406,737	3,047,136	253,928
Q 複合サービス事業	5,960,448	496,704	3,505,740	292,145
R その他のサービス業	3,829,164	319,097	2,432,880	202,740

(規模30人以上)

(単位：円)

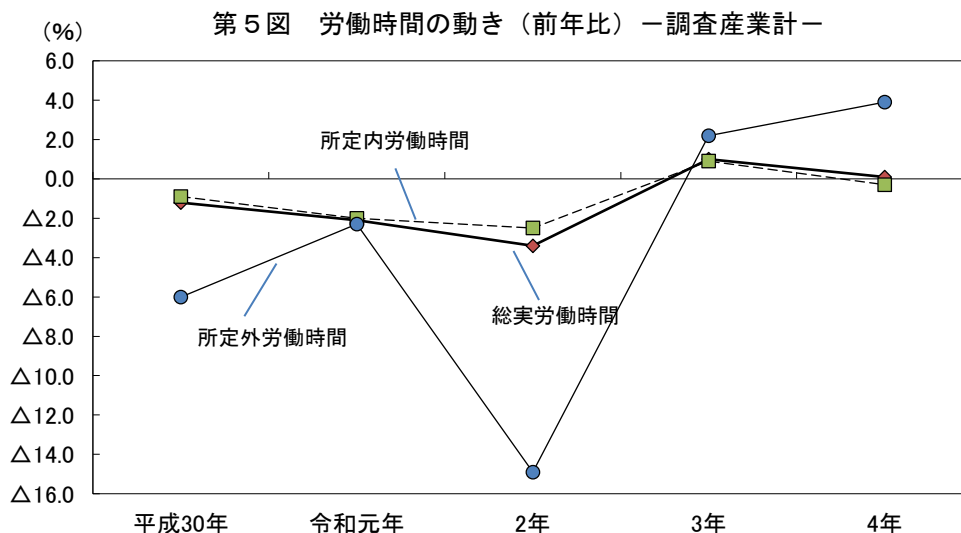
産 業	男性		女性	
	年額	月額	年額	月額
TL 調査産業計	5,754,000	479,500	3,239,352	269,946
D 建設業	7,431,744	619,312	4,838,364	403,197
E 製造業	5,924,928	493,744	3,275,688	272,974
F 電気・ガス・熱供給・水道業	8,071,020	672,585	6,428,028	535,669
G 情報通信業	6,054,540	504,545	4,441,908	370,159
H 運輸業, 郵便業	5,928,504	494,042	4,038,768	336,564
I 卸売業, 小売業	6,057,732	504,811	2,861,700	238,475
J 金融業, 保険業	8,453,100	704,425	4,165,992	347,166
K 不動産業, 物品賃貸業	6,127,224	510,602	3,828,276	319,023
L 学術研究, 専門・技術サービス業	7,942,200	661,850	4,978,332	414,861
M 宿泊業, 飲食サービス業	2,745,456	228,788	1,536,312	128,026
N 生活関連サービス業, 娯楽業	4,062,000	338,500	2,398,104	199,842
O 教育, 学習支援業	6,572,424	547,702	4,425,576	368,798
P 医療, 福祉	5,506,188	458,849	3,568,332	297,361
Q 複合サービス事業	5,457,060	454,755	2,721,096	226,758
R その他のサービス業	3,759,540	313,295	2,424,228	202,019

2. 労働時間と出勤日数の動き（規模5人以上）

(1) 全般的状況

1人平均総実労働時間（月間）は132.9時間、労働時間指数は101.1で前年比0.1%の増加となった。このうち、所定内労働時間は123.9時間、労働時間指数は100.6で前年比0.3%の減少、所定外労働時間は9.0時間、労働時間指数は106.3で前年比3.9%の増加となった。

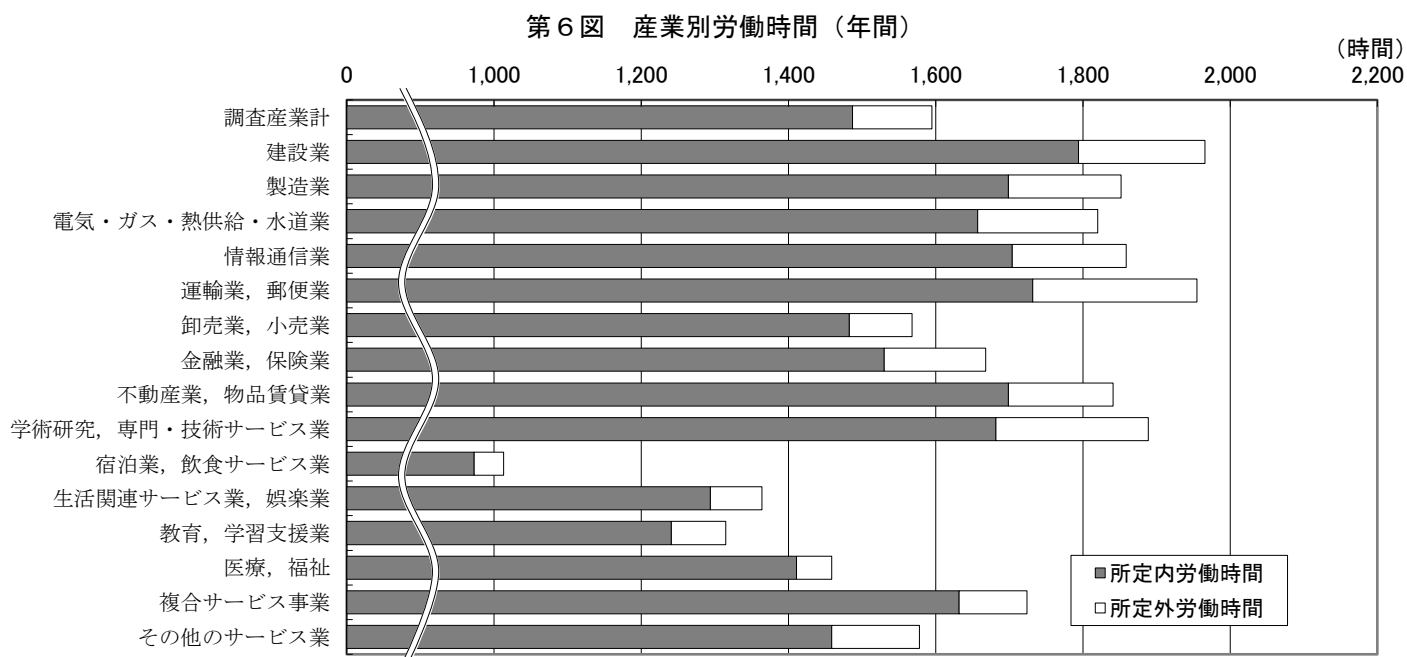
出勤日数は17.4日で、前年差0.1日の減少となった。



(2) 産業別労働時間

1人平均総実労働時間（年間）を産業別にみると、「建設業」が最も長く1,966時間、「宿泊業，飲食サービス業」が最も短く1,013時間で、その差は953時間となった。

所定外労働時間は、「運輸業，郵便業」が最も長く223時間、「宿泊業，飲食サービス業」が最も短く40時間で、その差は183時間となった。



第5表 労働時間(月間)の動き —調査産業計—

(規模5人以上)

(単位：時間・%)

(単位：日)

年	総実労働時間			所定内労働時間			所定外労働時間			出勤日数	
	実数	指数	前年比	実数	指数	前年比	実数	指数	前年比	実数	前年差
平成30	139.3	105.8	△1.2	129.1	104.8	△0.9	10.2	120.2	△6.0	18.1	△0.3
令和元	136.4	103.6	△2.1	126.4	102.6	△2.0	10.0	117.5	△2.3	17.8	△0.3
2	131.6	100.0	△3.4	123.1	100.0	△2.5	8.5	100.0	△14.9	17.4	△0.4
3	133.0	101.0	1.0	124.3	100.9	0.9	8.7	102.3	2.2	17.5	0.1
4	132.9	101.1	0.1	123.9	100.6	△0.3	9.0	106.3	3.9	17.4	△0.1

(規模30人以上)

(単位：時間・%)

(単位：日)

年	総実労働時間			所定内労働時間			所定外労働時間			出勤日数	
	実数	指数	前年比	実数	指数	前年比	実数	指数	前年比	実数	前年差
平成30	143.8	104.9	△0.9	132.3	104.1	△0.7	11.5	114.6	△4.2	18.4	△0.2
令和元	141.9	103.6	△1.3	130.3	102.6	△1.4	11.6	116.0	1.2	18.1	△0.3
2	137.0	100.0	△3.4	127.0	100.0	△2.5	10.0	100.0	△13.8	17.7	△0.4
3	137.8	100.5	0.5	127.5	100.3	0.3	10.3	102.8	2.9	17.7	0.0
4	139.0	101.4	0.9	128.4	101.0	0.7	10.6	105.5	2.6	17.7	0.0

(注) 前年比は指数により算出しているのので、実数から算出した値とは必ずしも一致しない。

第6表 産業別労働時間

(規模5人以上)

(単位：時間・%)

産 業	総実労働時間			所定内労働時間			所定外労働時間		
	年間	月間	前年比	年間	月間	前年比	年間	月間	前年比
TL 調査 産 業 計	1,595	132.9	0.1	1,487	123.9	△0.3	108	9.0	3.9
D 建 設 業	1,966	163.8	△2.8	1,794	149.5	△1.3	172	14.3	△16.5
E 製 造 業	1,852	154.3	1.3	1,699	141.6	△0.1	153	12.7	18.1
F 電気・ガス・熱供給・水道業	1,820	151.7	△0.3	1,657	138.1	△0.6	163	13.6	3.2
G 情 報 通 信 業	1,859	154.9	△1.5	1,704	142.0	0.2	155	12.9	△17.3
H 運 輸 業 , 郵 便 業	1,955	162.9	3.4	1,732	144.3	3.1	223	18.6	5.0
I 卸 売 業 , 小 売 業	1,568	130.7	△1.6	1,483	123.6	△1.6	85	7.1	△1.6
J 金 融 業 , 保 険 業	1,668	139.0	△1.9	1,530	127.5	△1.5	138	11.5	△6.2
K 不 動 産 業 , 物 品 賃 貸 業	1,841	153.4	4.0	1,699	141.6	3.2	142	11.8	13.0
L 学 術 研 究 , 専 門 ・ 技 術 サ ー ビ ス 業	1,889	157.4	1.8	1,682	140.2	0.4	207	17.2	15.3
M 宿 泊 業 , 飲 食 サ ー ビ ス 業	1,013	84.4	8.0	973	81.1	7.4	40	3.3	23.1
N 生 活 関 連 サ ー ビ ス 業 , 娯 楽 業	1,364	113.7	6.0	1,294	107.8	4.3	70	5.9	52.7
O 教 育 , 学 習 支 援 業	1,315	109.6	0.0	1,241	103.4	△1.2	74	6.2	23.8
P 医 療 , 福 祉 社	1,459	121.6	△0.6	1,411	117.6	△0.6	48	4.0	0.6
Q 複 合 サ ー ビ ス 事 業	1,724	143.7	△0.7	1,632	136.0	△1.1	92	7.7	4.9
R そ の 他 の サ ー ビ ス 業	1,578	131.5	1.2	1,459	121.6	0.1	119	9.9	19.4

(規模30人以上)

(単位：時間・%)

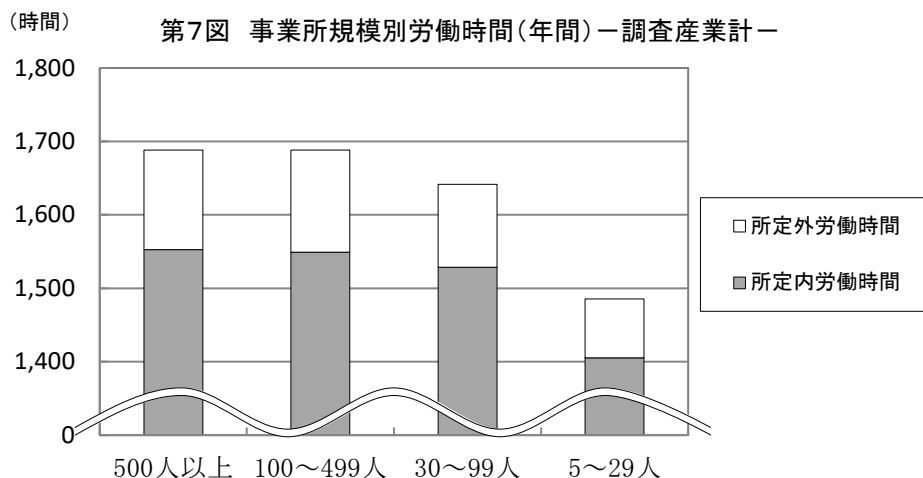
産 業	総実労働時間			所定内労働時間			所定外労働時間		
	年間	月間	前年比	年間	月間	前年比	年間	月間	前年比
TL 調査 産 業 計	1,668	139.0	0.9	1,541	128.4	0.7	127	10.6	2.6
D 建 設 業	2,006	167.2	△3.6	1,768	147.3	△1.6	238	19.9	△16.1
E 製 造 業	1,885	157.1	0.9	1,715	142.9	△0.3	170	14.2	15.4
F 電気・ガス・熱供給・水道業	1,828	152.3	0.2	1,643	136.9	△1.1	185	15.4	11.1
G 情 報 通 信 業	1,856	154.7	△1.8	1,700	141.7	0.6	156	13.0	△21.5
H 運 輸 業 , 郵 便 業	1,958	163.2	4.8	1,724	143.7	4.7	234	19.5	5.4
I 卸 売 業 , 小 売 業	1,643	136.9	0.8	1,546	128.8	0.8	97	8.1	△0.6
J 金 融 業 , 保 険 業	1,684	140.3	△0.1	1,529	127.4	1.1	155	12.9	△10.5
K 不 動 産 業 , 物 品 賃 貸 業	1,854	154.5	2.4	1,691	140.9	2.4	163	13.6	3.7
L 学 術 研 究 , 専 門 ・ 技 術 サ ー ビ ス 業	1,841	153.4	△0.6	1,643	136.9	△2.0	198	16.5	11.9
M 宿 泊 業 , 飲 食 サ ー ビ ス 業	1,127	93.9	15.1	1,081	90.1	15.1	46	3.8	14.8
N 生 活 関 連 サ ー ビ ス 業 , 娯 楽 業	1,447	120.6	19.9	1,376	114.7	20.6	71	5.9	9.1
O 教 育 , 学 習 支 援 業	1,488	124.0	4.0	1,403	116.9	3.9	85	7.1	5.3
P 医 療 , 福 祉 社	1,552	129.3	△3.7	1,489	124.1	△3.7	63	5.2	△6.3
Q 複 合 サ ー ビ ス 事 業	1,764	147.0	2.0	1,616	134.7	△0.4	148	12.3	40.3
R そ の 他 の サ ー ビ ス 業	1,549	129.1	2.6	1,428	119.0	0.9	121	10.1	27.9

(注) 前年比は指数により算出しているのので、実数から算出した値とは必ずしも一致しない。

(3) 規模別労働時間

1人平均総実労働時間(月間)を事業所規模別にみると、「500人以上」と「100～499人」が最も長く140.7時間、「5～29人」が最も短く123.8時間となった。

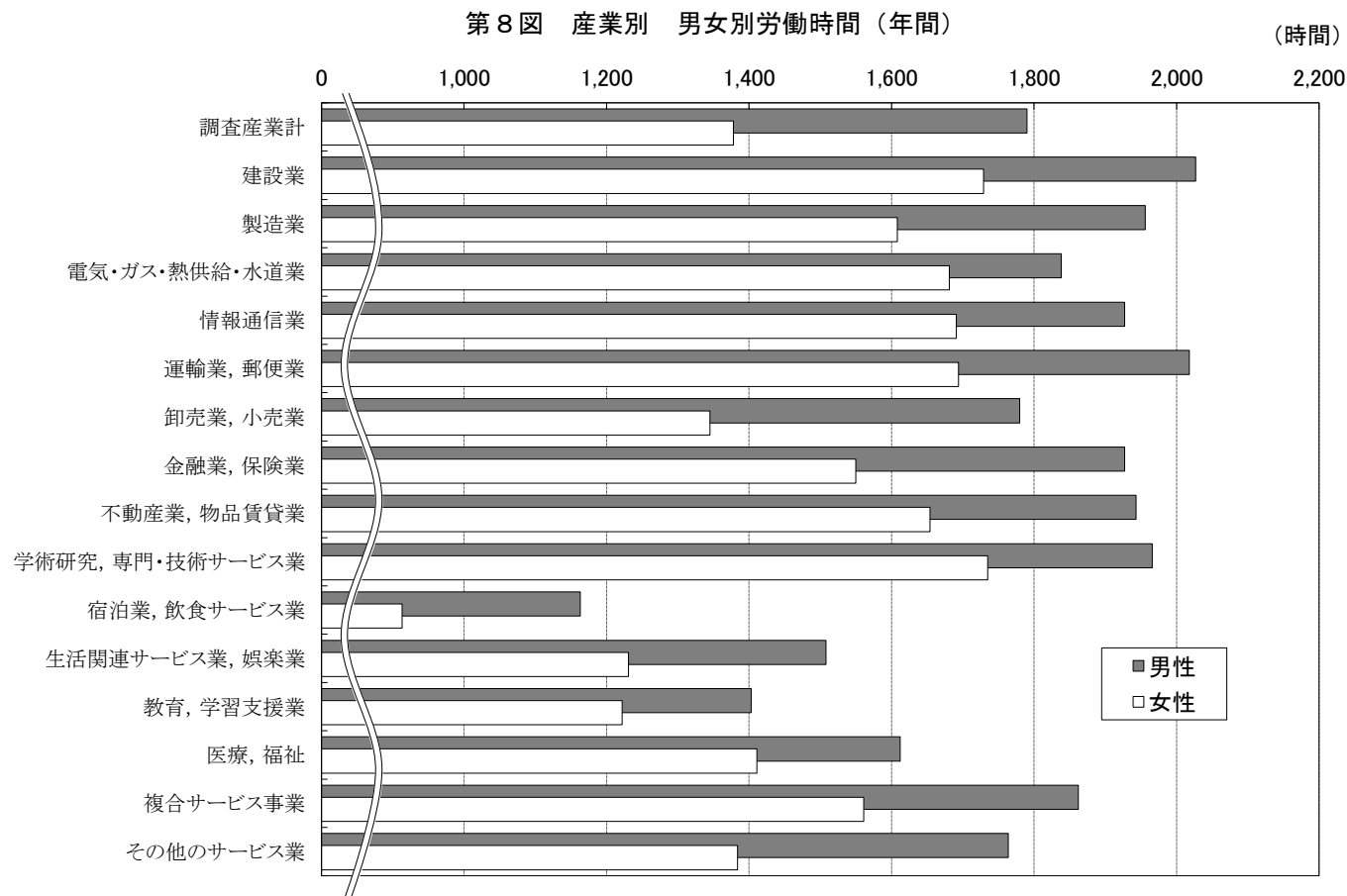
所定外労働時間は、「100～499人」が最も長く11.6時間、「5～29人」が最も短く6.7時間となった。



(4) 男女別労働時間

1人平均総実労働時間(年間)を男女別にみると、男性は1,790時間、女性は1,378時間となった。

さらに産業別にみると、男性は「建設業」が最も長く2,027時間、女性は「学術研究, 専門・技術サービス業」が1,735時間となった。また、男女とも「宿泊業, 飲食サービス業」が最も短く、男性は1,163時間、女性は913時間となった。



第7表 規模別労働時間 —調査産業計—

(単位：時間)

事業所規模	総実労働時間		所定内労働時間		所定外労働時間	
	年間	月間	年間	月間	年間	月間
500人以上	1,688	140.7	1,553	129.4	135	11.3
100～499人	1,688	140.7	1,549	129.1	139	11.6
30～99人	1,642	136.8	1,529	127.4	113	9.4
5～29人	1,486	123.8	1,405	117.1	81	6.7

第8表 産業別 男女別労働時間 (年間)

(規模5人以上)

(単位：時間)

産 業	総実労働時間		所定内労働時間		所定外労働時間	
	男性	女性	男性	女性	男性	女性
TL 調査 産 業 計	1,790	1,378	1,638	1,319	152	59
D 建 設 業	2,027	1,729	1,834	1,640	193	89
E 製 造 業	1,956	1,608	1,775	1,523	181	85
F 電気・ガス・熱供給・水道業	1,838	1,681	1,670	1,554	168	127
G 情 報 通 信 業	1,927	1,691	1,757	1,573	170	118
H 運 輸 業 , 郵 便 業	2,018	1,694	1,770	1,577	248	117
I 卸 売 業 , 小 売 業	1,780	1,345	1,657	1,300	123	45
J 金 融 業 , 保 険 業	1,927	1,550	1,699	1,453	228	97
K 不 動 産 業 , 物 品 賃 貸 業	1,943	1,654	1,772	1,565	171	89
L 学術研究, 専門・技術サービス業	1,966	1,735	1,729	1,588	237	147
M 宿 泊 業 , 飲 食 サ ー ビ ス 業	1,163	913	1,108	883	55	30
N 生活関連サービス業, 娯楽業	1,508	1,231	1,423	1,174	85	57
O 教 育 , 学 習 支 援 業	1,403	1,222	1,315	1,162	88	60
P 医 療 , 福 祉	1,612	1,411	1,541	1,370	71	41
Q 複 合 サ ー ビ ス 事 業	1,862	1,561	1,735	1,510	127	51
R そ の 他 の サ ー ビ ス 業	1,764	1,384	1,598	1,314	166	70

(規模30人以上)

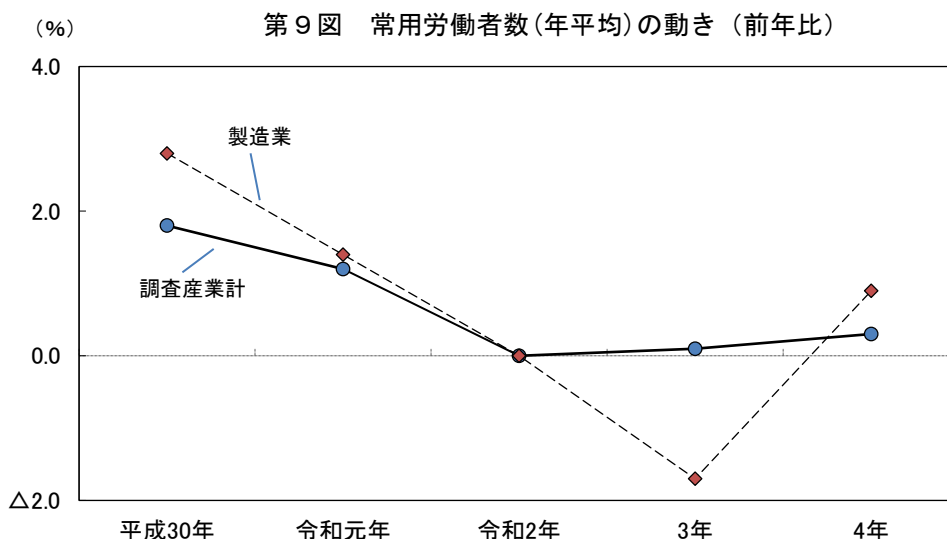
(単位：時間)

産 業	総実労働時間		所定内労働時間		所定外労働時間	
	男性	女性	男性	女性	男性	女性
TL 調査 産 業 計	1,825	1,480	1,655	1,405	170	75
D 建 設 業	2,052	1,824	1,786	1,696	266	128
E 製 造 業	1,964	1,681	1,770	1,572	194	109
F 電気・ガス・熱供給・水道業	1,840	1,738	1,649	1,592	191	146
G 情 報 通 信 業	1,913	1,717	1,744	1,595	169	122
H 運 輸 業 , 郵 便 業	2,009	1,764	1,752	1,619	257	145
I 卸 売 業 , 小 売 業	1,830	1,458	1,692	1,402	138	56
J 金 融 業 , 保 険 業	1,939	1,576	1,687	1,462	252	114
K 不 動 産 業 , 物 品 賃 貸 業	1,937	1,703	1,744	1,592	193	111
L 学術研究, 専門・技術サービス業	1,903	1,679	1,685	1,535	218	144
M 宿 泊 業 , 飲 食 サ ー ビ ス 業	1,285	1,007	1,223	973	62	34
N 生活関連サービス業, 娯楽業	1,584	1,308	1,493	1,256	91	52
O 教 育 , 学 習 支 援 業	1,571	1,393	1,476	1,318	95	75
P 医 療 , 福 祉	1,637	1,520	1,554	1,465	83	55
Q 複 合 サ ー ビ ス 事 業	1,889	1,452	1,720	1,360	169	92
R そ の 他 の サ ー ビ ス 業	1,726	1,386	1,550	1,315	176	71

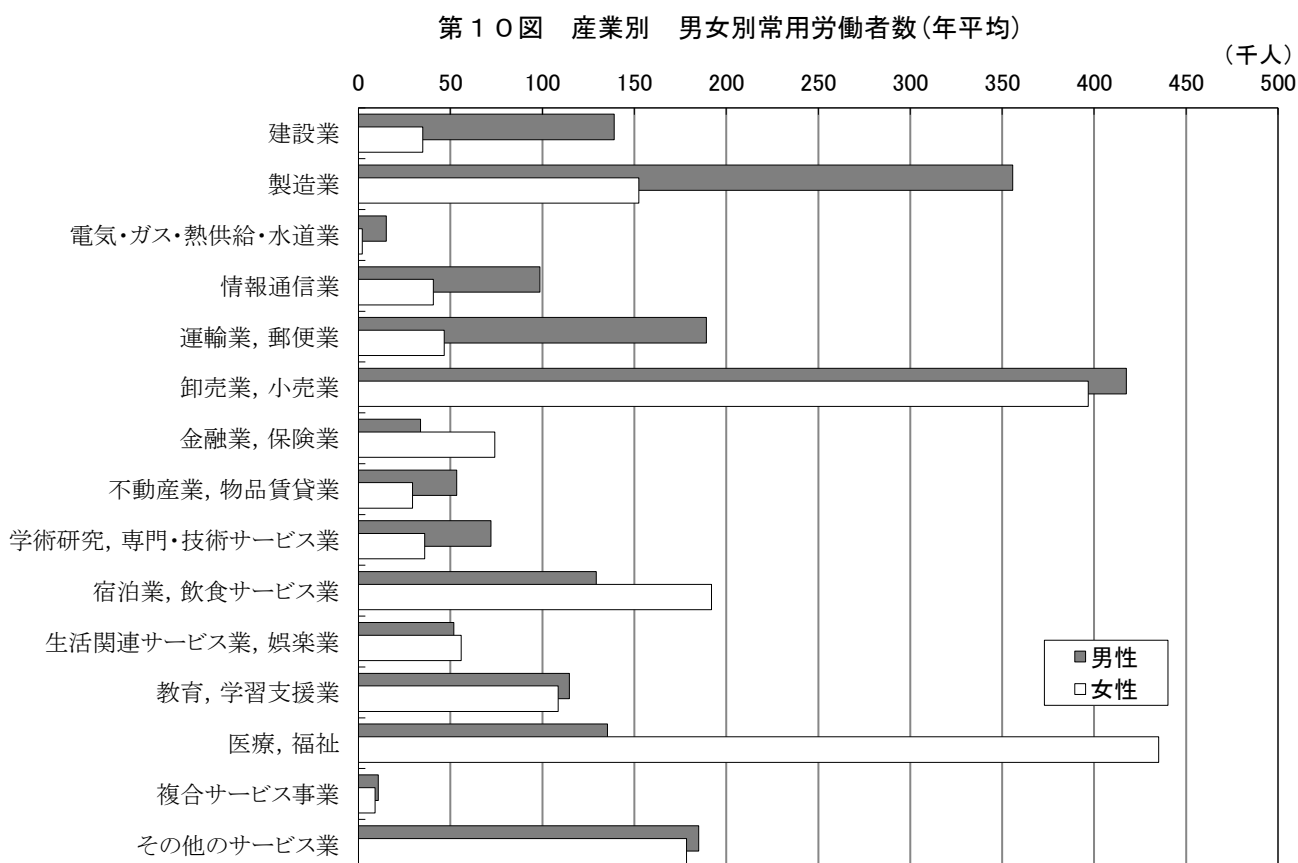
3. 雇用の動き（規模5人以上）

(1) 常用労働者数

常用労働者数(年平均)は3,793,473人、常用雇用指数は、「調査産業計」は100.4で前年比0.3%の増加、「製造業」は99.2で前年比0.9%の増加となった。



常用労働者数(年平均)を男女別にみると、男性は2,001,479人、女性は1,791,994人となった。さらに産業別にみると、最も多いのは男性は「卸売業、小売業」で417,526人、女性は「医療、福祉」で435,189人となった。



第9表 産業別常用雇用指数(年平均)の動き
(規模5人以上)

(単位：%)

産 業	平成30年		令和元年		令和2年		令和3年		令和4年	
	前年比		前年比		前年比		前年比		前年比	
TL 調査 産 業 計	98.8	1.8	100.0	1.2	100.0	0.0	100.1	0.1	100.4	0.3
D 建 設 業	96.5	5.1	99.2	2.9	100.0	0.8	102.2	2.2	103.0	0.8
E 製 造 業	98.6	2.8	100.0	1.4	100.0	0.0	98.3	△1.7	99.2	0.9
F 電気・ガス・熱供給・水道業	104.9	1.1	103.8	△1.0	100.0	△3.7	94.0	△6.0	99.8	6.2
G 情 報 通 信 業	94.3	0.7	95.8	1.5	100.0	4.5	100.9	0.8	104.4	3.5
H 運 輸 業 , 郵 便 業	98.7	0.4	99.2	0.5	100.0	0.8	99.1	△0.9	97.9	△1.2
I 卸 売 業 , 小 売 業	100.8	0.4	100.5	△0.3	100.0	△0.5	101.0	1.0	100.5	△0.5
J 金 融 業 , 保 険 業	103.1	0.0	102.8	△0.3	100.0	△2.6	97.5	△2.6	94.5	△3.1
K 不 動 産 業 , 物 品 賃 貸 業	94.5	2.7	96.5	2.1	100.0	3.7	103.0	3.1	101.1	△1.8
L 学術研究, 専門・技術サービス業	98.2	△2.2	99.6	1.4	100.0	0.4	100.8	0.8	102.5	1.7
M 宿泊業, 飲食サービス業	100.2	2.8	101.7	1.5	100.0	△1.7	95.3	△4.7	99.4	4.3
N 生活関連サービス業, 娯楽業	100.2	△1.5	101.3	1.1	100.0	△1.3	101.1	1.1	95.7	△5.3
O 教育, 学習支援業	100.5	6.1	100.3	△0.1	100.0	△0.3	102.2	2.3	102.4	0.2
P 医 療 , 福 祉	96.9	1.8	99.9	3.1	100.0	0.2	101.3	1.3	102.5	1.2
Q 複 合 サ ー ビ ス 事 業	97.2	5.0	100.3	3.2	100.0	△0.3	98.1	△1.9	94.7	△3.5
R そ の 他 の サ ー ビ ス 業	98.0	2.0	99.7	1.7	100.0	0.3	101.5	1.5	100.3	△1.2

(規模30人以上)

(単位：%)

産 業	平成30年		令和元年		令和2年		令和3年		令和4年	
	前年比		前年比		前年比		前年比		前年比	
TL 調査 産 業 計	99.3	1.0	100.2	0.8	100.0	△0.1	99.6	△0.4	99.1	△0.5
D 建 設 業	95.1	4.4	97.5	2.5	100.0	2.5	100.5	0.5	99.7	△0.8
E 製 造 業	100.0	2.6	101.3	1.4	100.0	△1.3	98.5	△1.6	98.2	△0.3
F 電気・ガス・熱供給・水道業	104.9	1.1	104.4	△0.5	100.0	△4.3	99.5	△0.5	98.7	△0.8
G 情 報 通 信 業	94.0	0.2	95.7	1.7	100.0	4.5	100.0	0.0	104.5	4.5
H 運 輸 業 , 郵 便 業	97.4	△0.9	98.5	1.1	100.0	1.5	97.9	△2.1	96.7	△1.2
I 卸 売 業 , 小 売 業	103.6	△1.3	101.6	△2.0	100.0	△1.5	99.3	△0.7	97.5	△1.8
J 金 融 業 , 保 険 業	103.7	0.6	103.2	△0.5	100.0	△3.1	96.7	△3.3	91.9	△5.0
K 不 動 産 業 , 物 品 賃 貸 業	90.5	1.2	96.5	6.6	100.0	3.6	101.4	1.5	101.9	0.5
L 学術研究, 専門・技術サービス業	100.9	△1.9	99.8	△1.0	100.0	0.2	100.4	0.4	98.7	△1.7
M 宿泊業, 飲食サービス業	99.1	1.8	100.3	1.3	100.0	△0.4	97.1	△2.9	98.2	1.1
N 生活関連サービス業, 娯楽業	103.4	△2.7	100.7	△2.7	100.0	△0.7	98.5	△1.5	98.8	0.3
O 教育, 学習支援業	101.9	4.7	101.6	△0.3	100.0	△1.7	102.2	2.2	101.9	△0.3
P 医 療 , 福 祉	98.3	0.3	100.8	2.6	100.0	△0.7	100.4	0.4	100.3	△0.1
Q 複 合 サ ー ビ ス 事 業	98.6	1.7	100.4	1.8	100.0	△0.3	96.6	△3.5	90.9	△5.9
R そ の 他 の サ ー ビ ス 業	96.7	2.0	98.9	2.2	100.0	1.2	101.7	1.7	101.6	△0.1

第10表 産業別 男女別常用労働者数(年平均)

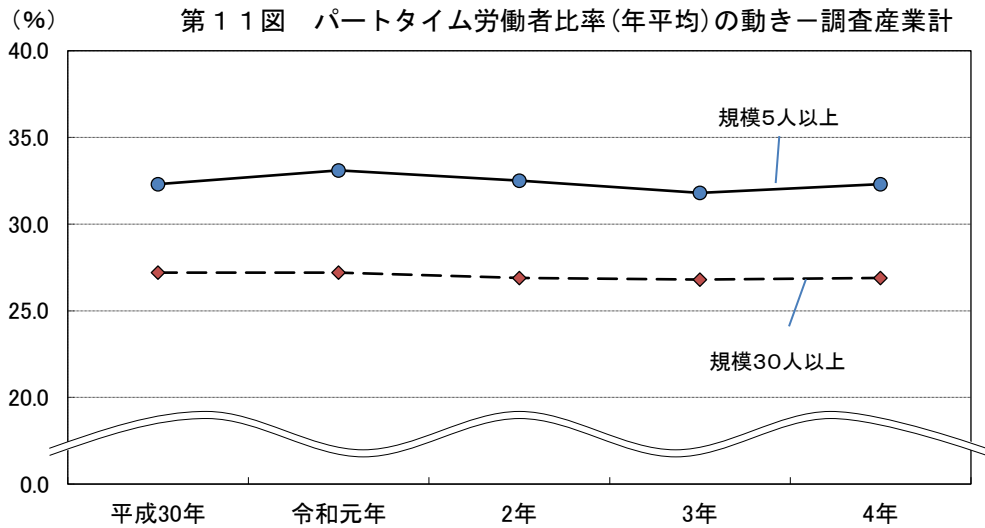
(単位：人)

産 業	規模5人以上			規模30人以上		
	計	男性	女性	計	男性	女性
TL 調査 産 業 計	3,793,473	2,001,479	1,791,994	2,285,652	1,242,738	1,042,914
D 建 設 業	174,077	139,092	34,986	87,138	69,885	17,252
E 製 造 業	508,174	355,721	152,454	329,592	236,413	93,180
F 電気・ガス・熱供給・水道業	17,165	15,154	2,012	14,648	12,900	1,751
G 情 報 通 信 業	139,467	98,738	40,729	112,403	79,920	32,482
H 運 輸 業 , 郵 便 業	235,737	189,169	46,568	174,623	138,904	35,719
I 卸 売 業 , 小 売 業	814,376	417,526	396,851	394,836	195,864	198,971
J 金 融 業 , 保 険 業	107,789	33,711	74,078	71,697	21,231	50,466
K 不 動 産 業 , 物 品 賃 貸 業	82,824	53,447	29,376	45,382	29,408	15,975
L 学術研究, 専門・技術サービス業	107,950	72,038	35,911	63,602	46,144	17,459
M 宿泊業, 飲食サービス業	321,246	129,353	191,893	135,177	58,762	76,416
N 生活関連サービス業, 娯楽業	107,713	51,914	55,797	52,164	26,434	25,730
O 教育, 学習支援業	223,274	114,650	108,624	153,034	82,448	70,587
P 医 療 , 福 祉	570,550	135,362	435,189	341,703	93,876	247,827
Q 複 合 サ ー ビ ス 事 業	19,772	10,692	9,080	10,063	7,174	2,889
R そ の 他 の サ ー ビ ス 業	363,360	184,914	178,447	299,590	143,376	156,215

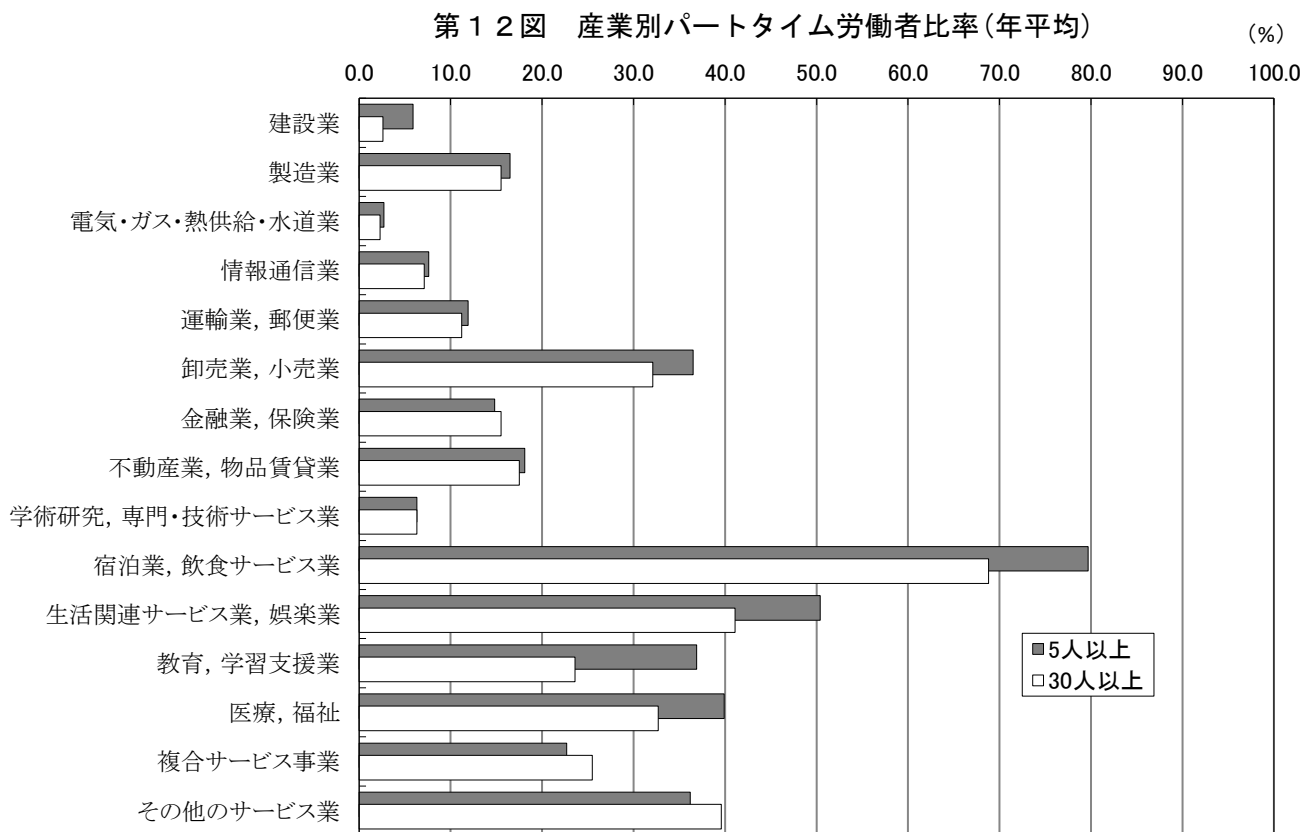
注) 常用労働者数は、男女計、男性及び女性別に推計しているため、男性と女性を足しても男女計に合わない場合がある。

(2) パートタイム労働者比率

パートタイム労働者比率(年平均)は、「規模5人以上」は32.3%で前年差0.5ポイントの上昇、「規模30人以上」は26.9%で前年差0.1ポイントの上昇となった。



パートタイム労働者比率(年平均)を産業別にみると、「規模5人以上」「規模30人以上」とも「宿泊業、飲食サービス業」が最も高く(それぞれ79.7%、68.8%)、「電気・ガス・熱供給・水道業」が最も低く(同2.7%、2.3%)なった。



第11表 パートタイム労働者比率(年平均)の動き -調査産業計-

(単位：%・ポイント)

事業所規模	平成30年		令和元年		令和2年		令和3年		令和4年	
	比率	前年差	比率	前年差	比率	前年差	比率	前年差	比率	前年差
5人以上	32.3	0.6	33.1	0.8	32.5	△0.6	31.8	△0.7	32.3	0.5
30人以上	27.2	0.7	27.2	0.0	26.9	△0.3	26.8	△0.1	26.9	0.1

第12表 産業別パートタイム労働者比率(年平均)

(単位：%・ポイント)

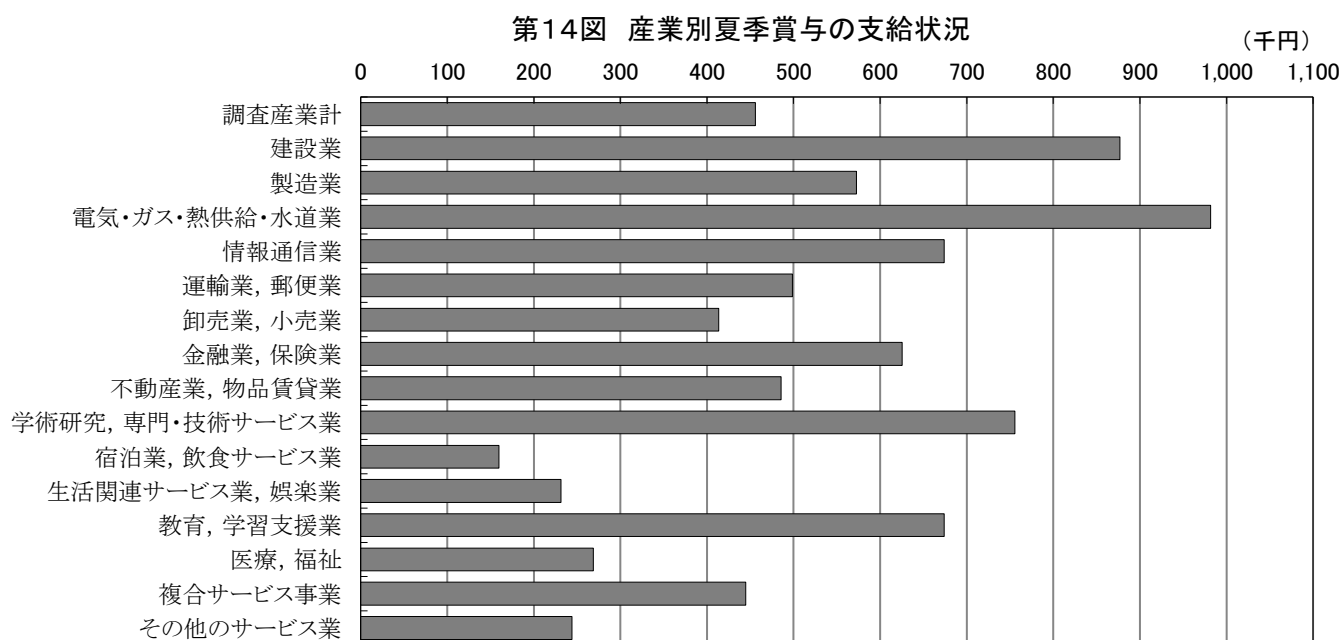
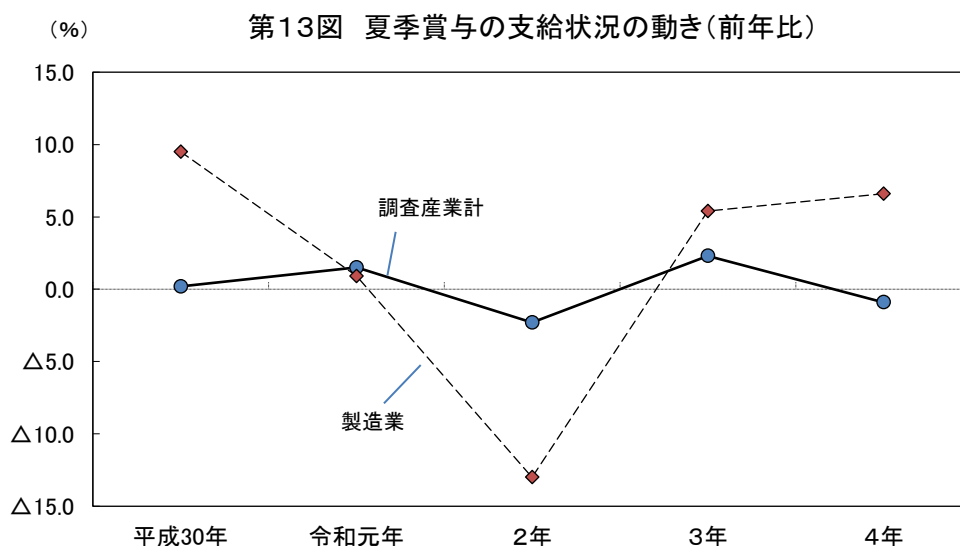
産 業	規模5人以上		規模30人以上	
	比率	前年差	比率	前年差
TL 調査 産 業 計	32.3	0.5	26.9	0.1
D 建 設 業	5.9	△1.4	2.6	△0.5
E 製 造 業	16.5	0.2	15.5	2.0
F 電気・ガス・熱供給・水道業	2.7	△0.5	2.3	△0.7
G 情報 通 信 業	7.6	0.4	7.1	0.4
H 運輸 業 , 郵 便 業	11.9	△1.4	11.2	△3.7
I 卸 売 業 , 小 売 業	36.5	0.0	32.1	△3.4
J 金 融 業 , 保 険 業	14.8	△0.2	15.5	0.1
K 不 動 産 業 , 物 品 賃 貸 業	18.1	△6.1	17.5	△4.4
L 学術研究, 専門・技術サービス業	6.3	△5.7	6.3	△0.9
M 宿泊業, 飲食サービス業	79.7	△0.6	68.8	△7.9
N 生活関連サービス業, 娯楽業	50.4	△3.6	41.1	△11.5
O 教育 , 学 習 支 援 業	36.9	△0.7	23.6	△3.3
P 医 療 , 福 祉	39.9	△0.7	32.7	2.3
Q 複 合 サ ー ビ ス 事 業	22.7	2.8	25.5	△0.9
R そ の 他 の サ ー ビ ス 業	36.2	5.5	39.6	6.8

4. 賞与（規模30人以上）

(1) 夏季賞与

夏季賞与(令和4年6月～8月に支給されたもの)の1人平均支給額は455,896円で、前年比0.9%減となった。

産業別にみると、「電気・ガス・熱供給・水道業」が最も多く981,536円、「宿泊業, 飲食サービス業」が最も少なく159,628円となった。前年比は、「宿泊業, 飲食サービス業」の434.5%増等9産業で増加、「電気・ガス・熱供給・水道業」の32.2%減等6産業で減少となった。



第13表 夏季賞与の支給状況の動き
(規模30人以上)

		平成30年	令和元年	令和2年	令和3年	令和4年
1人平均支給額 (円)	調査産業計	453,829	460,521	449,744	459,891	455,896
	製造業	581,127	586,194	510,195	537,543	572,767
前年比 (%)	調査産業計	0.2	1.5	△2.3	2.3	△0.9
	製造業	9.5	0.9	△13.0	5.4	6.6

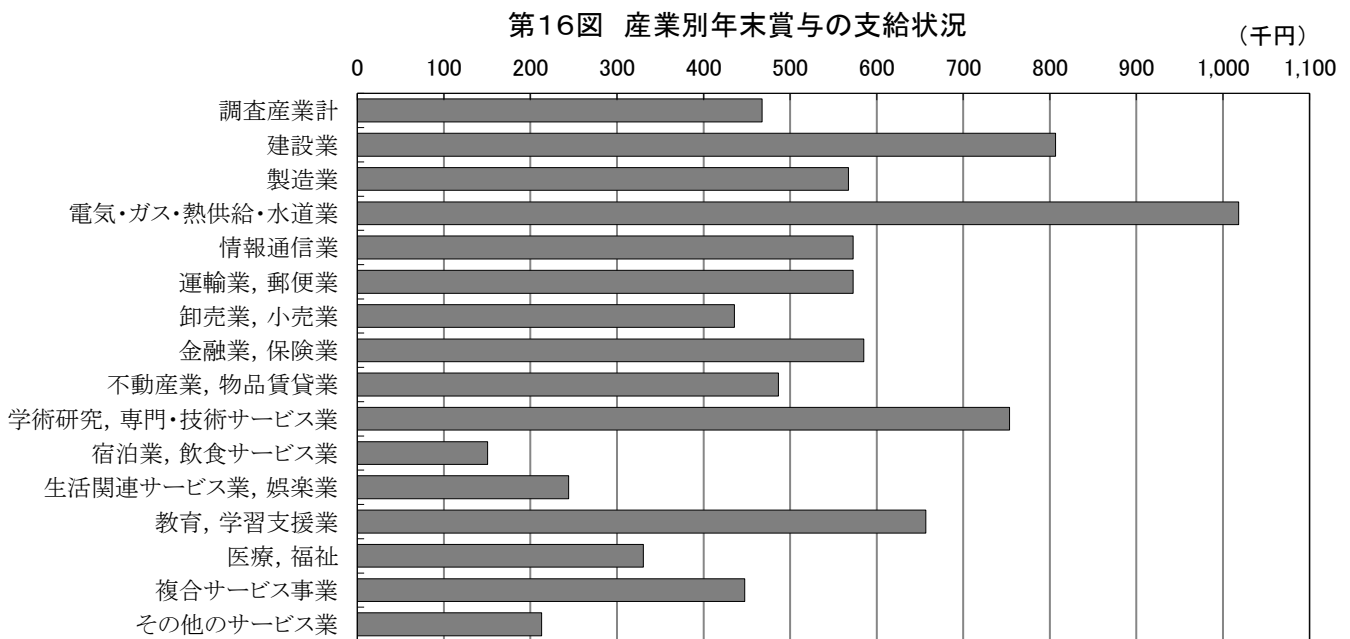
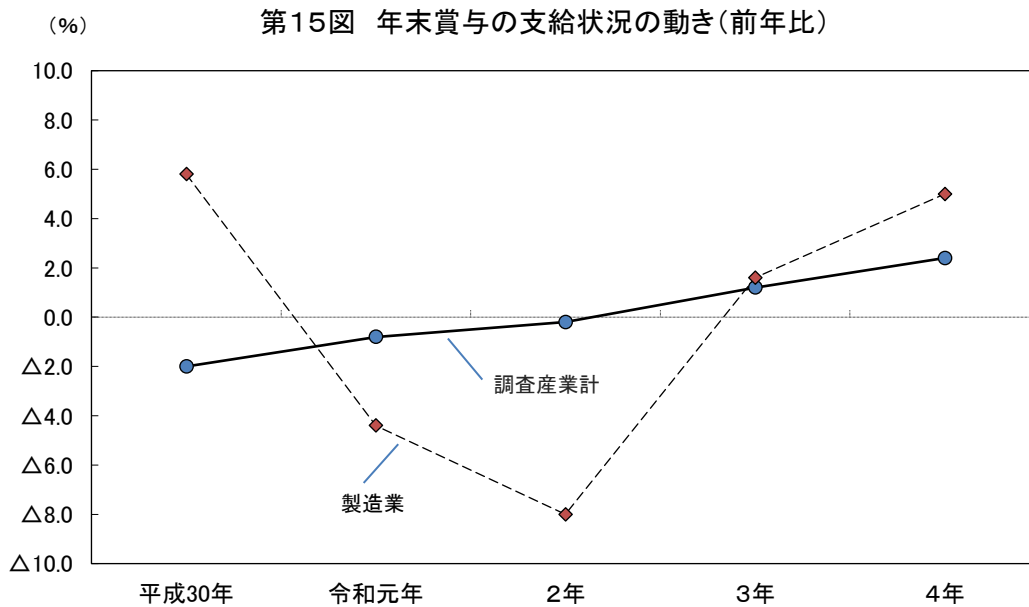
第14表 産業別夏季賞与の支給状況
(規模30人以上)

産 業	平均支給額 (円)	前年比 (%)	平均支給率 (か月)
TL 調査産業計	455,896	△0.9	1.29
D 建設業	877,117	1.3	2.36
E 製造業	572,767	6.6	1.35
F 電気・ガス・熱供給・水道業	981,536	△32.2	2.04
G 情報通信業	673,805	1.3	1.59
H 運輸業, 郵便業	498,745	21.7	1.54
I 卸売業, 小売業	413,611	△12.6	1.15
J 金融業, 保険業	625,315	△4.6	1.72
K 不動産業, 物品賃貸業	485,757	7.6	1.18
L 学術研究, 専門・技術サービス業	755,680	△3.1	1.55
M 宿泊業, 飲食サービス業	159,628	434.5	0.40
N 生活関連サービス業, 娯楽業	231,319	62.6	0.96
O 教育, 学習支援業	673,949	2.6	1.97
P 医療, 福祉	268,862	△8.5	0.99
Q 複合サービス事業	444,775	△11.0	1.59
R その他のサービス業	244,230	11.3	1.07

(2) 年末賞与

年末賞与(令和4年11月～令和5年1月に支給されたもの)の1人平均支給額は467,786円で、前年比2.4%と2年連続の増加となった。

産業別にみると、「電気・ガス・熱供給・水道業」が最も多く1,018,242円、「宿泊業, 飲食サービス業」が最も少なく150,437円となった。前年比は、「宿泊業, 飲食サービス業」の441.6%増等6産業で増加、「学術研究, 専門・技術サービス業」の13.7%減等9産業で減少となった。



第15表 年末賞与の支給状況の動き
(規模30人以上)

		平成30年	令和元年	令和2年	令和3年	令和4年
1人平均支給額 (円)	調査産業計	455,751	452,240	451,557	456,874	467,786
	製造業	604,126	577,802	531,319	540,070	567,179
前年比 (%)	調査産業計	△2.0	△0.8	△0.2	1.2	2.4
	製造業	5.8	△4.4	△8.0	1.6	5.0

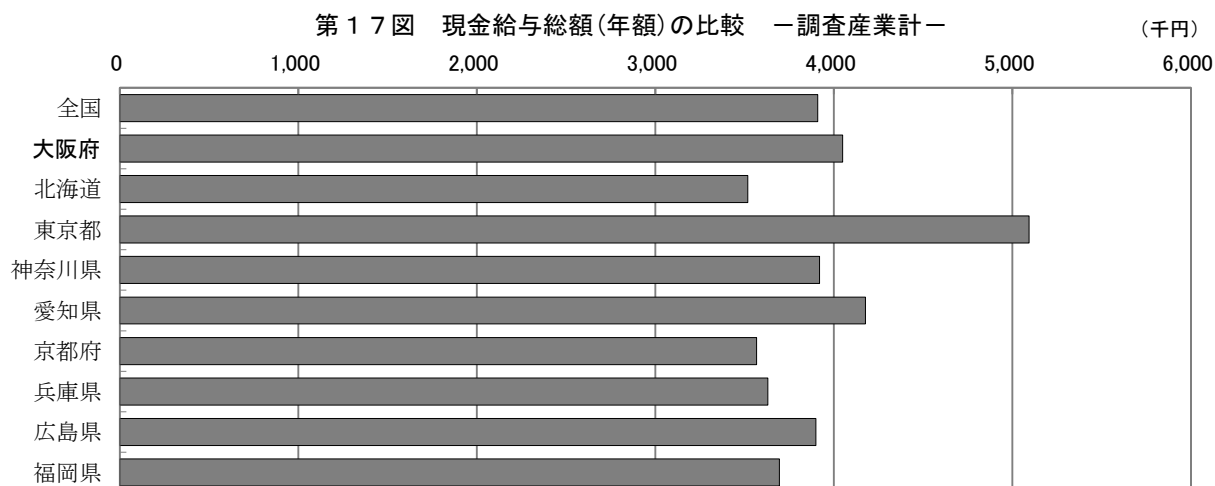
第16表 産業別年末賞与の支給状況
(規模30人以上)

産 業	1人平均支給額 (円)	前年比 (%)	1人平均支給率 (か月)
TL 調査産業計	467,786	2.4	1.37
D 建設業	806,645	△4.0	2.10
E 製造業	567,179	5.0	1.39
F 電気・ガス・熱供給・水道業	1,018,242	△4.1	2.13
G 情報通信業	572,820	△4.6	1.53
H 運輸業, 郵便業	572,626	22.3	1.64
I 卸売業, 小売業	435,674	△7.1	1.26
J 金融業, 保険業	585,113	△3.2	1.70
K 不動産業, 物品賃貸業	486,432	△3.2	1.22
L 学術研究, 専門・技術サービス業	753,565	△13.7	1.72
M 宿泊業, 飲食サービス業	150,437	441.6	0.53
N 生活関連サービス業, 娯楽業	244,069	78.1	1.03
O 教育, 学習支援業	656,930	6.3	1.92
P 医療, 福祉	330,642	△8.5	1.11
Q 複合サービス事業	447,685	△13.3	1.62
R その他のサービス業	212,947	10.4	1.09

5. 全国・主要都道府県との比較（規模5人以上（賞与は規模30人以上））

(1) 賃 金

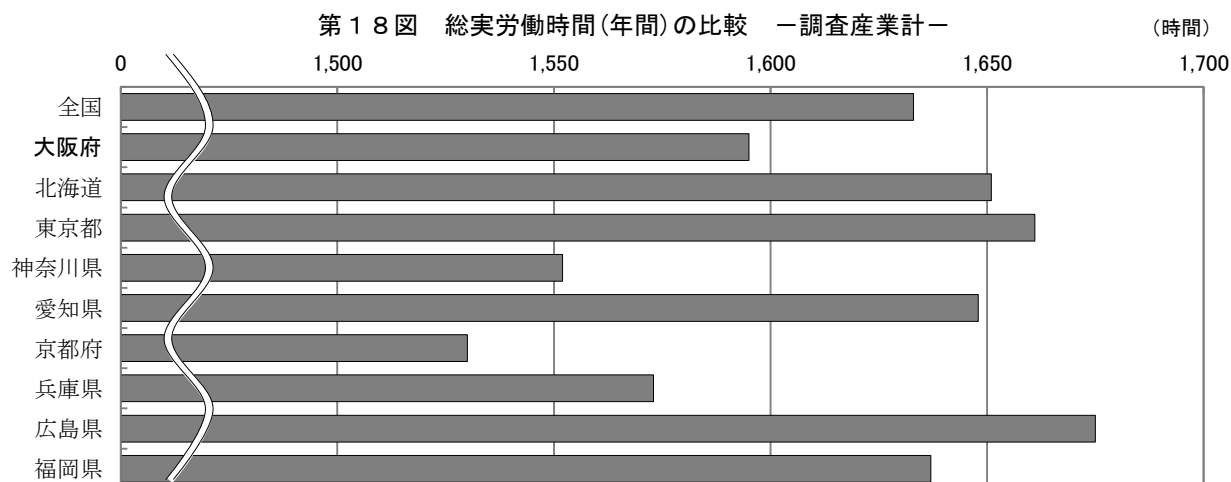
1人平均現金給与総額(年額)は4,048,620円、前年比2.2%の増加で、全国平均(3,909,804円、前年比2.0%増)を約13.9万円上回ったが、東京都を約104.5万円、愛知県を約12.9万円下回った。
 全国平均を100とした格差は、103.6(前年103.4)となった。



(2) 労働時間

1人平均総実労働時間(年間)は1,595時間、前年比0.1%の増加で、全国平均(1,633時間、前年比0.1%増)より38時間短かったが、京都府より65時間、神奈川県より43時間、兵庫県より22時間長かった。

全国平均を100とした格差は、97.6(前年97.7)となった。



第17表 現金給与総額の比較 - 調査産業計 -

(単位：円・%)

都道府県	規模5人以上				規模30人以上			
	年額	平均月額	格差	前年比	年額	平均月額	格差	前年比
全 国	3,909,804	325,817	100.0	2.0	4,556,784	379,732	100.0	3.1
大 阪 府	4,048,620	337,385	103.6	2.2	4,606,452	383,871	101.1	2.8
北 海 道	3,516,792	293,066	89.9	0.3	3,849,972	320,831	84.5	1.3
東 京 都	5,093,148	424,429	130.3	2.8	5,776,128	481,344	126.8	4.1
神 奈 川 県	3,919,152	326,596	100.2	△0.1	4,406,280	367,190	96.7	△0.8
愛 知 県	4,177,392	348,116	106.8	2.1	4,750,176	395,848	104.2	2.9
京 都 府	3,567,684	297,307	91.2	4.3	4,158,204	346,517	91.3	4.0
兵 庫 県	3,629,340	302,445	92.8	0.7	4,134,480	344,540	90.7	△0.4
広 島 県	3,898,440	324,870	99.7	2.0	4,306,512	358,876	94.5	1.4
福 岡 県	3,694,944	307,912	94.5	3.2	4,090,512	340,876	89.8	2.3

第18表 総実労働時間の比較 - 調査産業計 -

(単位：時間・%)

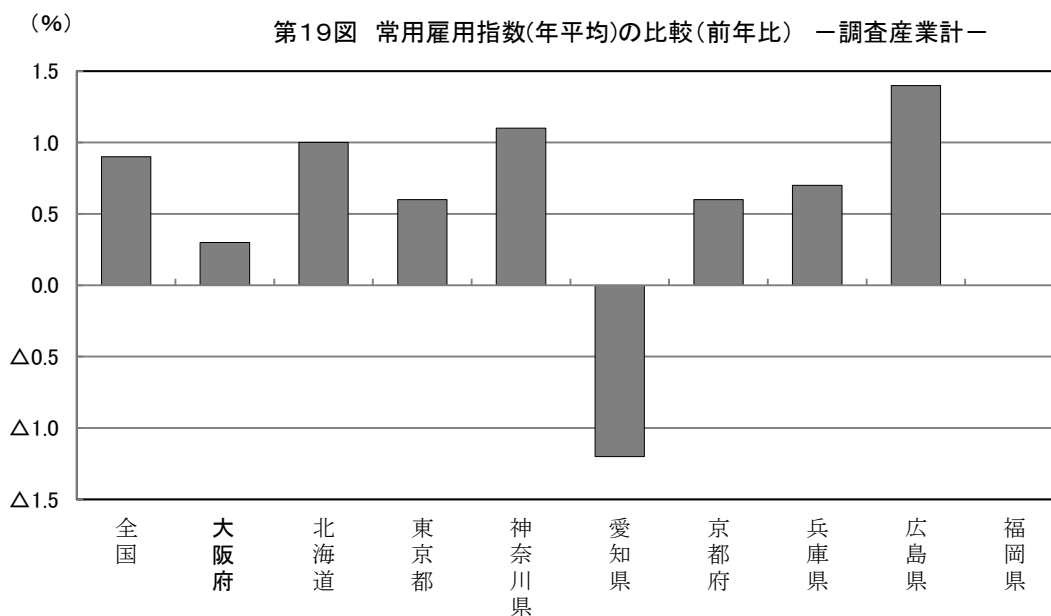
都道府県	規模5人以上				規模30人以上			
	年間	月平均	格差	前年比	年間	月平均	格差	前年比
全 国	1,633	136.1	100.0	0.1	1,718	143.2	100.0	0.6
大 阪 府	1,595	132.9	97.6	0.1	1,668	139.0	97.1	0.9
北 海 道	1,651	137.6	101.1	△0.6	1,694	141.2	98.6	0.7
東 京 都	1,661	138.4	101.7	0.6	1,740	145.0	101.3	1.0
神 奈 川 県	1,552	129.3	95.0	△0.1	1,645	137.1	95.7	0.5
愛 知 県	1,648	137.3	100.9	△0.5	1,730	144.2	100.7	△0.6
京 都 府	1,530	127.5	93.7	2.9	1,601	133.4	93.2	1.4
兵 庫 県	1,573	131.1	96.3	1.3	1,662	138.5	96.7	△0.2
広 島 県	1,675	139.6	102.6	△0.5	1,729	144.1	100.6	△2.0
福 岡 県	1,637	136.4	100.2	△0.6	1,705	142.1	99.2	△1.5

*大阪府以外の数値は、令和5年7月31日時点における厚生労働省及び各都道府県のホームページでの公表値による。
詳細については、該当のホームページを確認されたい。

(3) 雇 用

常用雇用指数(年平均)は100.4、前年比0.3%の増加で、全国平均(102.0、前年比0.9%増)を下回った。

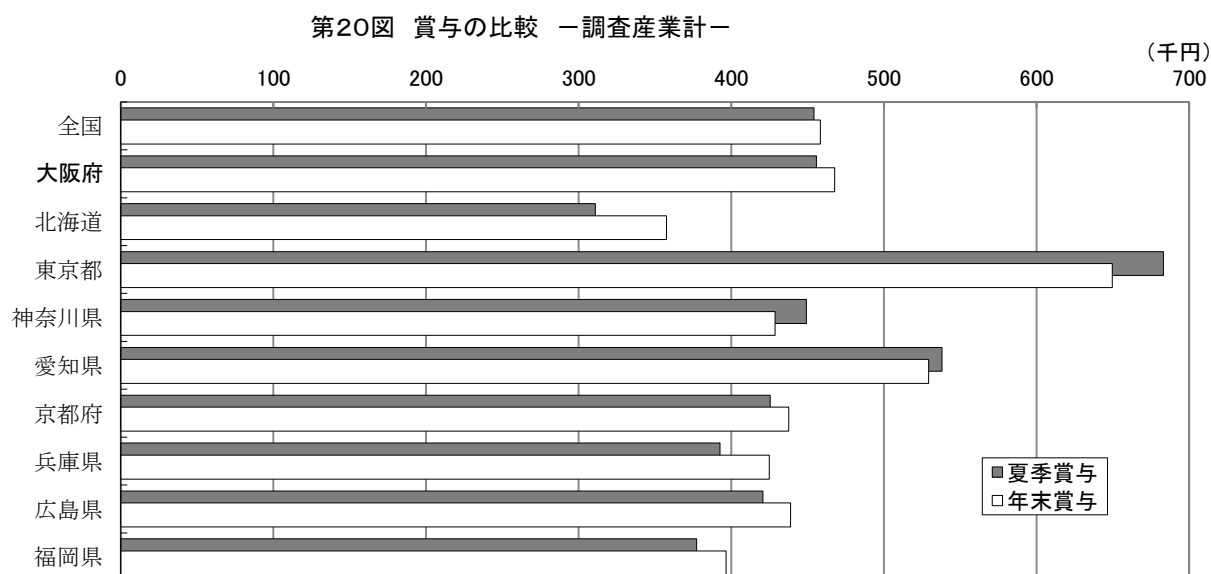
なお、前年比は、愛知県で減少となった。



(4) 賞 与

賞与の1人平均支給額は、夏季は455,896円、前年比0.9%の減少で、全国平均(454,152円、前年比3.1%増)を約1,700円上回ったが、東京都を約227,200円、愛知県を約82,000円下回った。

年末は467,786円、前年比2.4%の増加で、全国平均(458,374円、前年比3.7%増)を約9,400円上回ったが、東京都を約181,900円、愛知県を約61,500円下回った。



第19表 常用雇用指数(年平均)の比較 —調査産業計—

(単位：%)

都道府県	規模5人以上		規模30人以上	
	指数	前年比	指数	前年比
全 国	102.0	0.9	99.0	△0.8
大 阪 府	100.4	0.3	99.1	△0.5
北 海 道	100.8	1.0	100.7	1.6
東 京 都	99.8	0.6	99.9	0.6
神 奈 川 県	100.2	1.1	99.1	0.2
愛 知 県	98.3	△1.2	97.6	△1.5
京 都 府	101.8	0.6	99.8	0.0
兵 庫 県	99.7	0.7	98.5	△0.4
広 島 県	101.3	1.4	101.9	2.9
福 岡 県	100.2	0.0	97.8	△2.0

(注) 指数の基準年はいずれの都道府県も令和2年平均=100とする。

第20表 賞与の比較 —調査産業計—

(規模30人以上)

(単位：円・%・か月)

都道府県	夏季			年末		
	支給額	前年比	平均支給率	支給額	前年比	平均支給率
全 国	454,152	3.1	1.21	458,374	3.7	1.27
大 阪 府	455,896	△0.9	1.29	467,786	2.4	1.37
北 海 道	311,047	1.5	-	357,537	2.3	-
東 京 都	683,105	8.5	1.33	649,700	2.4	1.51
神 奈 川 県	449,314	3.1	1.16	428,657	△4.0	1.17
愛 知 県	538,083	9.9	1.28	529,283	6.7	1.36
京 都 府	425,430	-	1.23	437,669	-	1.27
兵 庫 県	392,593	-	1.06	425,007	-	1.11
広 島 県	420,815	1.7	-	438,918	8.1	-
福 岡 県	377,214	6.1	1.18	396,615	9.9	1.26

(注) 「-」は非公表

*大阪府以外の数値は、令和5年7月31日時点における厚生労働省及び各都道府県のホームページでの公表値による。
詳細については、該当のホームページを確認されたい。

II 統計表

凡 例

- (1) 「鉱業、採石業、砂利採取業」は、府内での抽出事業所が少ないため表章していない。
- (2) 「製造業」の中分類及びサービス業(他に分類されないもの)の主な中分類については、次ページの略称を用いている。
- (3) 符号については、次のとおり。
 - 「－」 該当数値なし
 - 「X」 事業所数が少ないため秘匿
 - 「△」 減少、低下
 - 「0」 単位未満
- (4) 各年平均の数値は、指数は各年1月～12月の数値を単純平均したもの、実数は各年1月～12月の数値を推計労働者数で加重平均したものである。
- (5) 実数は毎月(年)の調査結果を表すが、毎月勤労統計調査の主旨である賃金、労働時間及び雇用についての毎月の変動を表すため(ギャップ修正を行った)指数を作成していることから、時系列比較は、原則として指数によらねたい。
- (6) 指数は令和2年を基準年としている(令和2年平均=100)。基準年は5年に1度更新され、指数はその都度過去に遡って改訂しているが、増減率(前年比)は改訂していない。

事業所規模30人以上の第一種事業所の抽出方法は、平成30年に2～3年に一度行う総入替え方式から毎年1月分調査時に行う部分入替え方式に変更した。総入替え方式においては入替え時に一定の断層が生じるため、賃金、労働時間指数とその増減率について過去に遡った改訂を行っていたが、部分入替え方式導入により断層は縮小することから、過去に遡った改訂は行っていない。

常用雇用指数とその増減率は、労働者数推計のベンチマークを令和4年1月分で更新したことに伴い、同月分確定値公表時に過去に遡って改訂した。この年報では、改訂後のものを掲載している。
- (7) 増減率は、『賞与集計』を除き、指数により算出している。

「製造業」

略 称	中 分 類	産 業 分 類 番 号
食料品・たばこ	食料品製造業、飲料・たばこ・飼料製造業	E 0 9, 1 0
—	繊維工業	E 1 1
木材・木製品	木材・木製品製造業(家具を除く)	E 1 2
家具・装備品	家具・装備品製造業	E 1 3
パルプ・紙	パルプ・紙・紙加工品製造業	E 1 4
—	印刷・同関連業	E 1 5
化学、石油・石炭	化学工業、石油製品・石炭製品製造業	E 1 6, 1 7
プラスチック製品	プラスチック製品製造業	E 1 8
ゴム製品	ゴム製品製造業	E 1 9
窯業・土石製品	窯業・土石製品製造業	E 2 1
—	鉄鋼業	E 2 2
—	非鉄金属製造業	E 2 3
—	金属製品製造業	E 2 4
はん用機械器具	はん用機械器具製造業	E 2 5
生産用機械器具	生産用機械器具製造業	E 2 6
業務用機械器具	業務用機械器具製造業	E 2 7
電子・デバイス	電子部品・デバイス・電子回路製造業	E 2 8
電気機械器具	電気機械器具製造業	E 2 9
情報通信機械器具	情報通信機械器具製造業	E 3 0
輸送用機械器具	輸送用機械器具製造業	E 3 1
その他の製造業	その他の製造業、なめし革・同製品・毛皮製造業	E 3 2, 2 0

「卸売業，小売業」

主な中分類	産 業 分 類 番 号
卸売業	I - 1
小売業	I - 2

「宿泊業，飲食サービス業」

主な中分類	産 業 分 類 番 号
宿泊業	M 7 5

「医療，福祉」

主な中分類	産 業 分 類 番 号
医療業	P 8 3

「サービス業(他に分類されないもの)」

略 称	主な中分類	産 業 分 類 番 号
職業紹介・派遣業	職業紹介・労働者派遣業	R 9 1
その他の事業サービス	その他の事業サービス業	R 9 2

第1-1表 産業大分類・中分類別 賃金指数（現金給与総額）

（規模5人以上）

業	業	業	業	業	業	前年比 (%)								
						平成30年平均	令和元年平均	令和2年平均	令和3年平均	令和4年平均				
TL	調査	産	業	計	103.5	101.7	100.0	100.8	103.0	1.0	△1.7	△1.7	0.8	2.2
D	建設	設	造	業	95.6	96.0	100.0	96.2	99.9	△3.0	0.4	4.2	△3.8	3.8
E	製造	給	・	水道	106.1	104.2	100.0	101.5	105.6	1.5	△1.8	△4.0	1.6	4.0
F	電気	・	ガス	・	93.6	93.2	100.0	103.7	93.5	4.6	△0.5	7.4	3.7	△9.8
G	情報	通	信		113.1	100.9	100.0	99.7	95.9	9.5	△10.8	△0.9	△0.3	△3.8
H	運輸	業	、	郵便	105.3	102.8	100.0	104.1	117.9	4.7	△2.3	△2.8	4.1	13.3
I	卸売	業	、	小売	101.2	101.1	100.0	102.6	101.6	2.3	△0.1	△1.1	2.6	△1.0
J	金融	業	、	保険	101.5	96.9	100.0	99.1	98.1	△1.7	△4.5	3.1	△0.8	△1.0
K	不動産	業	、	物品	93.7	101.0	100.0	99.2	105.5	△7.3	7.7	△1.0	△0.8	6.4
L	学術	研究	、	専門	98.4	104.5	100.0	101.0	106.5	0.3	6.1	△4.3	1.0	5.4
M	宿泊	業	、	飲食	106.1	106.9	100.0	91.3	108.5	1.4	0.7	△6.5	△8.8	18.8
N	生活	関連	サ	ー	121.6	106.6	100.0	102.1	115.7	6.3	△12.4	△6.2	2.1	13.3
O	教育	、	学	習	110.0	97.0	100.0	98.4	102.7	△2.0	△11.8	3.1	△1.6	4.4
P	医療	、	福	祉	103.0	104.5	100.0	105.2	104.8	3.0	1.6	△4.4	5.2	△0.4
Q	複合	サ	ー	ビ	103.2	103.3	100.0	96.1	98.8	△0.7	0.1	△3.2	△3.9	2.8
R	その他	の	サ	ー	103.2	104.1	100.0	94.7	99.1	3.0	0.8	△3.9	△5.3	4.6
E09,10	食料	品	・	た	111.5	101.0	100.0	119.9	116.4	25.1	△9.4	△1.0	19.9	△2.9
E11	繊維	維	工		86.3	76.9	100.0	99.2	98.8	△16.5	△10.8	30.0	△0.8	△0.4
E12	木材	・	木	製	113.2	120.3	100.0	103.8	108.0	△10.3	6.2	△16.9	3.7	4.0
E13	家具	・	装	備	106.9	98.4	100.0	97.4	102.7	12.8	△7.9	1.6	△2.6	5.4
E14	パル	・	プ	・	84.4	86.6	100.0	95.2	81.6	△4.7	2.5	15.5	△4.8	△14.3
E15	印刷	・	同	関	90.9	87.8	100.0	85.7	90.0	△8.0	△3.5	14.0	△14.4	5.0
E16,17	化学	、	石	油	111.8	108.8	100.0	96.5	96.6	5.2	△2.8	△8.1	△3.4	0.1
E18	プラ	ス	チ	ッ	94.2	97.5	100.0	102.7	118.1	△10.0	3.5	2.5	2.7	15.0
E19	ゴ	ム	製	品	104.0	90.3	100.0	109.0	99.5	20.3	△13.1	10.7	9.0	△8.7
E21	窯業	・	土	石	117.3	115.5	100.0	85.5	136.6	△0.7	△1.6	△13.4	△14.4	59.8
E22	鉄	鋼	属	製	103.5	109.4	100.0	103.3	114.6	1.9	5.6	△8.6	3.3	10.9
E23	非鉄	金	属	製	107.0	107.2	100.0	76.6	98.2	0.6	0.3	△6.7	△23.4	28.2
E24	金は	製	品	製	114.9	111.0	100.0	109.1	113.6	5.8	△3.3	△10.0	9.0	4.1
E25	はん	用	機	械	107.6	101.4	100.0	101.9	104.8	9.9	△5.7	△1.4	1.9	2.8
E26	生産	用	機	械	112.9	116.2	100.0	101.2	101.7	5.5	2.9	△14.0	1.2	0.5
E27	業務	用	機	械	98.3	109.7	100.0	105.8	102.1	3.7	11.6	△8.8	5.8	△3.5
E28	電子	・	デ	バ	132.4	113.3	100.0	128.5	112.7	3.5	△14.4	△11.8	28.6	△12.3
E29	電気	機	械	器	107.5	112.3	100.0	111.2	114.1	△10.4	4.5	△11.0	11.3	2.6
E30	情報	通	信	機	106.4	104.5	100.0	95.9	106.2	△4.9	△1.7	△4.3	△4.1	10.7
E31	輸送	用	機	械	103.9	104.9	100.0	95.6	111.2	△1.1	0.9	△4.6	△4.4	16.3
E32,20	その他	の	機	械	101.2	105.5	100.0	89.8	92.3	△4.2	4.2	△5.2	△10.2	2.8
I-1	卸	売	業		101.1	99.5	100.0	102.1	102.3	0.8	△1.6	0.5	2.0	0.2
I-2	小	売	業		103.0	105.0	100.0	103.7	99.1	8.4	2.0	△4.8	3.8	△4.4
M75	宿	泊	業		126.2	105.8	100.0	104.2	110.2	△16.0	△16.1	△5.5	4.1	5.8
P83	医	療	業		104.9	107.1	100.0	104.1	102.7	4.7	2.1	△6.6	4.2	△1.3
R91	職	業	紹	介	114.1	115.9	100.0	89.7	110.1	2.4	1.5	△13.7	△10.3	22.7
R92	その他	の	事	業	96.2	99.2	100.0	100.6	100.6	1.7	3.2	0.8	0.7	0.0

（規模30人以上）

業	業	業	業	業	業	業	業	業	業	前年比 (%)				
業	業	業	業	業	業	業	業	業	業	平成30年平均	令和元年平均	令和2年平均	令和3年平均	令和4年平均
TL	調査	産	業	計	102.8	101.3	100.0	101.1	103.9	0.2	△1.5	△1.2	1.0	2.8
D	建設	設	造	業	96.7	95.3	100.0	97.2	97.6	△10.2	△1.3	4.8	△2.8	0.4
E	製造	給	・	水道	103.2	102.6	100.0	99.4	102.5	3.1	△0.7	△2.5	△0.5	3.1
F	電気	・	ガス	・	97.5	97.5	100.0	107.3	101.2	2.9	0.1	2.6	7.3	△5.7
G	情報	通	信		117.9	101.3	100.0	99.9	96.1	9.6	△14.1	△1.3	△0.1	△3.8
H	運輸	業	、	郵便	103.7	101.7	100.0	104.6	123.4	1.5	△2.0	△1.6	4.6	18.0
I	卸売	業	、	小売	101.0	97.8	100.0	103.0	105.1	△1.2	△3.2	2.2	3.0	2.0
J	金融	業	、	保険	101.3	98.4	100.0	98.2	98.0	△7.5	△2.8	1.6	△1.8	△0.2
K	不動産	業	、	物品	109.4	103.4	100.0	104.8	106.8	△2.4	△5.5	△3.3	4.8	1.9
L	学術	研究	、	専門	92.8	104.2	100.0	100.4	106.0	△3.6	12.3	△4.0	0.4	5.6
M	宿泊	業	、	飲食	101.2	105.9	100.0	76.2	106.2	10.4	4.6	△5.6	△23.8	39.4
N	生活	関連	サ	ー	105.1	109.2	100.0	97.1	120.0	14.9	3.8	△8.4	△2.9	23.6
O	教育	、	学	習	105.0	98.0	100.0	105.1	108.0	△3.2	△6.7	2.0	5.1	2.8
P	医療	、	福	祉	101.2	105.6	100.0	106.3	102.6	2.4	4.4	△5.3	6.3	△3.5
Q	複合	サ	ー	ビ	105.9	104.4	100.0	97.0	97.2	△13.2	△1.4	△4.2	△3.0	0.2
R	その他	の	サ	ー	104.7	103.8	100.0	98.2	103.2	4.2	△0.9	△3.7	△1.7	5.1
E09,10	食料	品	・	た	111.4	101.1	100.0	110.6	114.3	29.0	△9.3	△1.0	10.6	3.3
E11	繊維	維	工		70.4	68.7	100.0	99.5	110.2	△24.9	△2.3	45.6	△0.5	10.8
E12	木材	・	木	製	117.1	121.7	100.0	103.7	107.9	△1.6	3.8	△17.8	3.8	4.1
E13	家具	・	装	備	102.9	103.7	100.0	95.3	99.3	11.5	0.8	△3.6	△4.7	4.2
E14	パル	・	プ	・	70.5	82.8	100.0	85.7	63.8	△7.1	17.3	20.8	△14.4	△25.6
E15	印刷	・	同	関	77.6	83.4	100.0	71.1	73.3	△3.7	7.3	19.9	△28.9	3.1
E16,17	化学	、	石	油	112.4	107.3	100.0	100.1	98.6	5.3	△4.6	△6.8	0.1	△1.5
E18	プラ	ス	チ	ッ	97.9	97.0	100.0	97.4	110.3	△7.2	△0.9	3.1	△2.6	13.2
E19	ゴ	ム	製	品	103.7	101.4	100.0	109.0	97.0	△8.0	△2.2	△1.4	9.0	△11.0
E21	窯業	・	土	石	93.0	105.7	100.0	94.4	102.0	△8.8	13.7	△5.4	△5.6	8.1
E22	鉄	鋼	属	製	106.1	105.8	100.0	101.9	111.2	1.1	△0.3	△5.5	1.8	9.1
E23	非鉄	金	属	製	106.4	110.5	100.0	72.8	100.3	8.7	3.8	△9.5	△27.2	37.8
E24	金は	製	品	製	119.9	120.0	100.0	105.8	113.5	16.2	0.1	△16.7	5.7	7.3
E25	はん	用	機	械	112.2	105.5	100.0	106.2	110.1	10.5	△6.0	△5.3	6.3	3.7
E26	生産	用	機	械	100.7	107.3	100.0	94.1	90.7	0.3	6.6	△6.9	△5.9	△3.6
E27	業務	用	機	械	101.0	100.9	100.0	111.3	97.7	10.3	△0.1	△0.9	11.3	△12.2
E28	電子	・	デ	バ	117.5	111.1	100.0	132.7	114.1	△6.7	△5.4	△10.1	32.7	△14.0
E29	電気	機	械	器	100.7	104.2	100.0	110.6	109.3	△6.4	3.5	△4.0	10.6	△1.2
E30	情報	通	信	機	103.6	100.5	100.0	100.9	103.9	△7.8	△3.0	△0.5	0.8	3.0
E31	輸送	用	機	械	99.6	101.8	100.0	94.9	112.4	△2.7	2.3	△1.8	△5.1	18.4
E32,20	その他	の	機	械	116.4	97.6	100.0	86.7	95.0	3.0	△16.2	2.5	△13.3	9.6
I-1	卸	売	業		101.8	96.3	100.0	104.9	106.2	△3.6	△5.5	3.8	5.0	1.2
I-2	小	売	業		102.8	102.1	100.0	99.8						

指数(賃金)

令和2年平均=100

令和4年月別												産業
1月	2月	3月	4月	5月	6月	7月	8月	9月	10月	11月	12月	
85.2	84.1	89.6	88.4	85.6	140.1	125.0	87.7	88.3	87.5	89.4	184.6	TL
87.6	79.9	82.2	83.4	79.7	126.5	151.4	81.1	80.8	78.4	81.6	185.7	D
84.2	85.2	88.2	92.5	84.3	131.2	143.5	91.8	88.6	92.2	90.3	195.6	E
68.6	76.0	72.3	72.6	70.8	199.1	71.5	74.0	70.5	71.7	69.7	205.7	F
80.6	78.9	83.3	83.3	80.2	158.1	94.6	78.6	80.4	82.4	79.9	170.0	G
94.2	93.3	93.5	101.3	91.5	151.4	156.2	96.7	99.4	99.4	97.9	240.3	H
84.9	82.3	92.9	84.0	85.3	132.7	131.8	86.2	89.7	83.5	88.4	177.0	I
77.7	76.0	96.6	76.9	75.7	181.4	89.9	80.2	76.6	77.2	78.2	190.5	J
89.6	80.0	88.7	86.2	92.3	133.8	133.2	87.3	90.0	104.4	89.7	191.3	K
83.5	83.6	96.3	91.2	81.7	156.4	121.0	85.8	102.0	84.8	88.2	203.2	L
95.6	90.3	106.1	108.3	112.8	141.8	107.5	97.7	98.0	97.6	95.3	151.2	M
100.1	101.5	97.4	106.1	106.3	141.6	131.9	115.9	101.1	110.5	120.1	155.9	N
80.9	78.4	84.5	91.0	84.8	173.4	106.3	81.9	78.2	83.3	79.7	209.4	O
88.4	93.4	91.1	92.2	92.1	121.4	118.6	93.6	94.0	93.3	105.1	174.4	P
75.1	75.4	79.9	83.5	74.0	193.5	82.8	76.3	75.9	85.5	77.1	206.9	Q
86.1	83.8	88.9	84.0	81.9	143.1	110.1	88.6	88.5	86.6	88.5	158.7	R
112.0	108.9	107.1	108.6	110.2	170.0	119.4	107.5	89.8	102.1	107.3	153.3	E09,10
79.0	79.8	84.7	129.7	76.1	123.4	95.6	82.4	84.9	122.4	88.7	139.2	E11
91.9	93.0	95.6	95.6	97.0	94.9	100.8	93.8	97.1	94.2	96.4	245.1	E12
80.9	81.8	80.1	82.8	76.5	87.2	218.3	82.4	79.7	82.1	81.6	199.5	E13
75.2	71.1	68.8	68.2	75.5	98.9	104.5	71.8	72.1	70.6	83.4	119.3	E14
76.4	77.9	77.7	83.8	79.7	100.7	106.4	81.5	82.4	84.8	89.5	139.7	E15
72.9	71.9	77.1	83.3	72.0	150.5	130.3	76.2	76.9	74.6	80.3	193.0	E16,17
77.5	88.8	94.2	95.8	80.1	169.7	135.6	109.6	103.4	101.5	98.2	263.0	E18
97.4	88.5	91.7	84.6	80.9	104.5	155.6	87.2	76.6	82.1	75.8	168.8	E19
126.2	133.4	126.5	125.9	120.8	156.5	180.6	112.0	118.3	109.5	109.9	219.5	E21
83.7	87.5	91.5	91.1	84.5	159.7	154.0	91.1	90.3	92.0	89.9	260.1	E22
70.0	78.8	80.3	80.6	75.9	174.6	115.7	80.9	75.2	74.6	83.0	189.1	E23
94.8	97.9	102.6	101.5	93.8	115.5	146.6	108.8	103.0	107.2	100.7	190.9	E24
79.7	80.0	81.8	83.7	79.1	143.7	164.7	82.8	81.7	81.9	83.3	214.6	E25
83.9	82.2	87.6	87.4	85.4	100.6	116.6	108.7	101.9	85.5	85.3	195.7	E26
86.6	85.6	91.6	86.9	86.3	115.5	147.7	102.4	84.1	91.3	88.1	159.4	E27
94.6	90.3	100.5	110.8	101.2	152.9	121.3	95.8	96.5	97.9	99.9	190.4	E28
81.3	85.5	86.4	102.1	80.3	148.1	171.2	88.7	86.7	133.8	93.5	212.1	E29
75.9	76.9	78.6	84.2	81.3	74.9	243.0	79.0	80.4	78.3	78.2	243.2	E30
85.2	85.7	89.3	86.9	85.4	113.3	216.2	81.0	85.1	83.4	90.1	232.5	E31
78.5	74.5	79.4	92.6	85.5	82.5	111.5	88.1	83.7	90.3	98.9	142.3	E32,20
82.8	79.5	95.6	81.5	81.0	145.5	129.6	83.7	91.5	80.7	84.7	191.0	I-1
88.2	87.0	87.2	88.0	92.5	105.7	134.0	89.8	85.2	88.1	94.7	149.3	I-2
106.4	101.4	128.0	108.5	108.5	141.1	105.0	95.2	96.2	98.9	99.0	133.6	M75
87.3	88.7	87.7	90.7	90.1	122.8	113.8	89.0	90.7	87.9	108.8	175.4	P83
93.8	98.0	98.0	98.5	92.0	140.1	108.5	113.1	105.1	103.7	110.9	159.8	R91
87.5	85.2	93.3	84.4	86.2	154.0	112.4	86.2	89.7	87.1	87.9	152.8	R92
83.1	82.8	89.6	88.1	84.2	153.4	122.3	84.8	88.7	86.8	88.5	195.0	TL
77.5	72.1	76.4	77.4	72.6	142.7	158.0	71.4	72.0	72.4	74.4	204.6	D
79.7	79.6	82.7	89.0	80.1	134.0	142.6	86.0	85.0	88.2	84.6	198.7	E
72.2	75.1	76.8	76.8	74.7	226.9	76.1	76.3	74.8	76.3	73.7	235.2	F
80.2	78.9	83.2	83.8	78.3	160.4	93.3	76.5	79.9	81.0	78.4	178.7	G
97.6	95.8	96.5	104.9	93.5	174.4	151.0	100.8	103.0	103.8	102.4	256.5	H
83.8	81.5	102.1	84.3	86.7	155.6	123.4	83.1	96.4	84.1	90.3	190.0	I
77.2	73.6	101.3	74.3	74.9	178.0	93.2	81.5	76.6	75.7	77.3	192.3	J
92.7	83.1	92.5	88.0	101.2	154.0	133.2	83.8	87.1	99.0	84.1	183.2	K
75.7	77.0	89.9	86.4	77.1	180.4	120.3	77.3	100.6	79.4	80.6	227.3	L
80.3	76.2	101.1	104.8	107.4	160.9	99.5	91.2	94.9	94.7	93.5	169.6	M
98.8	105.4	100.2	110.4	106.6	162.8	133.8	112.8	105.8	116.7	127.0	159.3	N
83.2	83.1	88.0	96.9	84.6	191.9	114.2	80.3	83.8	88.7	81.9	219.4	O
85.6	94.0	85.5	88.9	88.9	123.2	110.8	87.5	91.0	89.1	104.7	181.7	P
77.8	78.4	77.2	84.9	74.2	189.2	79.0	77.6	76.2	84.0	77.4	190.8	Q
87.8	86.8	92.7	87.6	85.6	153.8	111.8	93.5	92.5	91.3	92.2	163.0	R
102.1	98.6	97.0	98.1	99.6	170.9	120.5	107.8	98.6	100.6	105.0	173.2	E09,10
84.8	83.7	85.2	160.9	83.5	150.5	101.2	85.9	95.1	153.0	86.2	152.2	E11
91.9	93.0	95.6	95.5	96.9	94.8	100.8	93.7	97.0	94.2	96.3	245.0	E12
72.8	77.6	76.2	78.9	75.2	75.7	230.1	77.8	74.2	78.1	76.7	198.8	E13
61.2	55.6	53.3	49.4	63.5	94.7	76.3	56.6	52.9	47.6	60.2	94.6	E14
61.9	61.6	61.8	67.9	64.1	93.5	90.4	64.2	64.1	65.3	65.5	119.1	E15
75.1	73.9	79.9	90.0	74.8	148.2	132.1	75.4	76.1	74.6	81.2	202.2	E16,17
76.2	83.4	85.9	86.0	80.5	141.3	128.7	109.7	93.3	92.7	91.5	254.9	E18
93.7	80.7	85.5	86.0	77.9	107.3	124.3	99.3	77.8	83.4	77.1	171.5	E19
85.2	103.4	92.1	90.8	82.1	140.6	85.7	85.4	87.8	82.1	82.5	205.9	E21
83.5	80.8	91.5	88.6	83.0	184.4	126.6	88.5	88.0	90.5	88.7	239.8	E22
70.4	78.3	79.8	80.3	75.4	187.3	110.5	75.0	75.8	76.2	86.3	207.7	E23
91.6	92.0	92.0	94.3	89.2	130.8	166.2	92.1	104.3	105.7	91.4	211.8	E24
80.5	81.5	82.2	84.8	81.4	163.5	175.4	82.8	83.4	83.7	84.1	237.7	E25
73.5	69.9	77.4	77.1	73.4	87.6	103.2	100.3	94.6	74.6	75.1	181.3	E26
82.1	80.3	86.9	83.2	82.2	117.7	149.1	84.4	83.8	85.8	85.1	151.2	E27
91.7	84.7	97.0	111.3	97.9	165.1	138.3	92.1	89.8	91.4	96.1	213.5	E28
75.7	80.6	83.1	101.4	75.7	156.7	163.2	80.1	82.0	136.2	87.9	188.4	E29
78.3	78.7	81.0	81.0	78.3	78.1	233.7	76.0	77.4	75.3	75.2	233.9	E30
83.2	83.6	88.6	86.2	84.4	116.2	224.6	80.6	84.0	82.9	90.5	244.0	E31
74.8	75.4	74.7	117.2	94.3	93.5	120.6	79.5	78.0	85.3	102.1	144.4	E32,20
83.4	79.7	105.6	80.5	80.8	167.9	126.4	78.9	98.2	81.4	83.7	207.3	I-1
82.1	83.2	90.5	90.0	97.3	119.9	111.8	90.1	88.2	87.5	102.7	142.3	I-2
103.5	101.4	132.5	106.3	101.6	147.2	104.3	93.8	95.0	94.8	98.8	125.4	M75
87.6	90.8	87.7	91.5	90.9	127.5	115.0	86.4	91.3	87.8	112.4	182.5	P83
96.7	100.6	101.1	101.5	93.2	143.1	112.2	116.6	106.3	105.7	112.8	165.2	R91
92.0	88.4	98.5	89.5	93.1	166.0	117.5	91.9	96.1	93.1	92.2	161.5	R92

第1-2表 産業大分類・中分類別 賃金指数（きまって支給する給与）

(規模5人以上)

業	業	業	業	業	業	前年比 (%)									
						平成30年平均	令和元年平均	令和2年平均	令和3年平均	令和4年平均					
T L	調	査	産	業	計	101.9	100.9	100.0	101.3	102.5	0.6	△1.0	△0.9	1.3	1.2
D	建	設	造	業	業	98.1	97.9	100.0	101.7	102.1	△1.8	△0.1	2.1	1.7	0.4
E	製	造	業	業	業	104.2	103.1	100.0	102.2	105.6	0.6	△1.0	△3.0	2.2	3.3
F	電	気	・	ガ	ス	・	熱	給	・	水	道	業	業	業	業
G	情	報	通	信	業	業	業	業	業	業	業	業	業	業	業
H	運	輸	業	業	業	業	業	業	業	業	業	業	業	業	業
I	卸	売	業	業	業	業	業	業	業	業	業	業	業	業	業
J	金	融	業	業	業	業	業	業	業	業	業	業	業	業	業
K	不	動	産	業	業	業	業	業	業	業	業	業	業	業	業
L	学	術	研	究	業	業	業	業	業	業	業	業	業	業	業
M	宿	泊	業	業	業	業	業	業	業	業	業	業	業	業	業
N	生	活	関	連	業	業	業	業	業	業	業	業	業	業	業
O	教	育	業	業	業	業	業	業	業	業	業	業	業	業	業
P	医	療	業	業	業	業	業	業	業	業	業	業	業	業	業
Q	複	合	サ	ー	ビ	ス	業	業	業	業	業	業	業	業	業
R	そ	の	他	の	サ	ー	ビ	ス	業	業	業	業	業	業	業
E09,10	食	料	品	・	た	ば	こ	業	業	業	業	業	業	業	業
E11	織	維	工	業	業	業	業	業	業	業	業	業	業	業	業
E12	木	材	・	木	製	備	品	品	品	品	品	品	品	品	品
E13	家	具	・	装	備	業	業	業	業	業	業	業	業	業	業
E14	パ	ル	・	ブ	・	紙	業	業	業	業	業	業	業	業	業
E15	印	刷	・	同	関	連	業	業	業	業	業	業	業	業	業
E16,17	化	学	・	石	油	・	炭	業	業	業	業	業	業	業	業
E18	プ	ラ	・	ス	チ	・	製	業	業	業	業	業	業	業	業
E19	ゴ	ム	・	製	業	業	業	業	業	業	業	業	業	業	業
E21	窯	業	・	土	石	製	品	品	品	品	品	品	品	品	品
E22	鉄	鋼	製	業	業	業	業	業	業	業	業	業	業	業	業
E23	非	鉄	金	製	業	業	業	業	業	業	業	業	業	業	業
E24	金	属	製	業	業	業	業	業	業	業	業	業	業	業	業
E25	は	ん	産	業	業	業	業	業	業	業	業	業	業	業	業
E26	生	産	業	業	業	業	業	業	業	業	業	業	業	業	業
E27	業	務	用	業	業	業	業	業	業	業	業	業	業	業	業
E28	電	子	機	械	器	具	具	具	具	具	具	具	具	具	具
E29	電	気	機	械	器	具	具	具	具	具	具	具	具	具	具
E30	情	報	通	信	機	械	器	具	具	具	具	具	具	具	具
E31	輸	送	用	機	械	器	具	具	具	具	具	具	具	具	具
E32,20	そ	の	他	の	製	造	業	業	業	業	業	業	業	業	業
I-1	卸	売	業	業	業	業	業	業	業	業	業	業	業	業	業
I-2	小	売	業	業	業	業	業	業	業	業	業	業	業	業	業
M75	宿	泊	業	業	業	業	業	業	業	業	業	業	業	業	業
P83	医	療	業	業	業	業	業	業	業	業	業	業	業	業	業
R91	職	業	紹	介	・	派	遣	業	業	業	業	業	業	業	業
R92	そ	の	他	の	サ	ー	ビ	ス	業	業	業	業	業	業	業

(規模30人以上)

T L	調	査	産	業	計	101.1	100.8	100.0	101.1	103.1	0.1	△0.3	△0.7	1.0	2.0
D	建	設	造	業	業	98.1	96.7	100.0	101.2	98.8	△7.8	△1.5	3.4	1.2	△2.4
E	製	造	業	業	業	102.3	102.4	100.0	101.0	103.6	1.9	0.1	△2.3	1.0	2.6
F	電	気	・	ガ	ス	・	熱	給	・	水	道	業	業	業	業
G	情	報	通	信	業	業	業	業	業	業	業	業	業	業	業
H	運	輸	業	業	業	業	業	業	業	業	業	業	業	業	業
I	卸	売	業	業	業	業	業	業	業	業	業	業	業	業	業
J	金	融	業	業	業	業	業	業	業	業	業	業	業	業	業
K	不	動	産	業	業	業	業	業	業	業	業	業	業	業	業
L	学	術	研	究	業	業	業	業	業	業	業	業	業	業	業
M	宿	泊	業	業	業	業	業	業	業	業	業	業	業	業	業
N	生	活	関	連	業	業	業	業	業	業	業	業	業	業	業
O	教	育	業	業	業	業	業	業	業	業	業	業	業	業	業
P	医	療	業	業	業	業	業	業	業	業	業	業	業	業	業
Q	複	合	サ	ー	ビ	ス	業	業	業	業	業	業	業	業	業
R	そ	の	他	の	サ	ー	ビ	ス	業	業	業	業	業	業	業
E09,10	食	料	品	・	た	ば	こ	業	業	業	業	業	業	業	業
E11	織	維	工	業	業	業	業	業	業	業	業	業	業	業	業
E12	木	材	・	木	製	備	品	品	品	品	品	品	品	品	品
E13	家	具	・	装	備	業	業	業	業	業	業	業	業	業	業
E14	パ	ル	・	ブ	・	紙	業	業	業	業	業	業	業	業	業
E15	印	刷	・	同	関	連	業	業	業	業	業	業	業	業	業
E16,17	化	学	・	石	油	・	炭	業	業	業	業	業	業	業	業
E18	プ	ラ	・	ス	チ	・	製	業	業	業	業	業	業	業	業
E19	ゴ	ム	・	製	業	業	業	業	業	業	業	業	業	業	業
E21	窯	業	・	土	石	製	品	品	品	品	品	品	品	品	品
E22	鉄	鋼	製	業	業	業	業	業	業	業	業	業	業	業	業
E23	非	鉄	金	製	業	業	業	業	業	業	業	業	業	業	業
E24	金	属	製	業	業	業	業	業	業	業	業	業	業	業	業
E25	は	ん	産	業	業	業	業	業	業	業	業	業	業	業	業
E26	生	産	業	業	業	業	業	業	業	業	業	業	業	業	業
E27	業	務	用	業	業	業	業	業	業	業	業	業	業	業	業
E28	電	子	機	械	器	具	具	具	具	具	具	具	具	具	具
E29	電	気	機	械	器	具	具	具	具	具	具	具	具	具	具
E30	情	報	通	信	機	械	器	具	具	具	具	具	具	具	具
E31	輸	送	用	機	械	器	具	具	具	具	具	具	具	具	具
E32,20	そ	の	他	の	製	造	業	業	業	業	業	業	業	業	業
I-1	卸	売	業	業	業	業	業	業	業	業	業	業	業	業	業
I-2	小	売	業	業	業	業	業	業	業	業	業	業	業	業	業
M75	宿	泊	業	業	業	業	業	業	業	業	業	業	業	業	業
P83	医	療	業	業	業	業	業	業	業	業	業	業	業	業	業
R91	職	業	紹	介	・	派	遣	業	業	業	業	業	業	業	業
R92	そ	の	他	の	サ	ー	ビ	ス	業	業	業	業	業	業	業

指数(賃金)

令和2年平均=100

令和4年月別												産業
1月	2月	3月	4月	5月	6月	7月	8月	9月	10月	11月	12月	
101.2	100.8	101.0	103.3	101.7	102.4	103.0	103.2	103.1	102.9	103.7	103.8	TL
103.3	102.8	103.1	104.2	101.5	102.0	100.8	102.2	101.7	100.3	101.6	101.2	D
102.7	104.3	105.0	106.3	103.1	105.9	106.9	105.9	105.3	107.0	108.5	105.8	E
97.5	99.1	99.1	101.6	100.4	99.8	97.8	99.6	98.4	99.6	98.7	98.5	F
100.7	98.3	98.0	99.7	97.3	96.8	96.6	97.8	100.5	99.2	96.6	97.0	G
114.0	113.0	111.8	115.1	108.7	111.9	117.2	117.3	119.7	120.6	118.8	119.7	H
99.5	99.0	97.6	100.1	100.5	102.3	100.2	101.8	100.1	99.3	101.1	100.4	I
98.6	98.1	99.0	99.4	97.7	98.2	100.0	100.3	99.3	99.7	102.9	99.5	J
96.1	97.6	102.0	102.4	100.3	102.5	107.6	105.6	105.8	107.5	108.8	108.3	K
106.6	107.1	109.5	108.4	104.2	104.9	107.9	107.9	110.0	107.1	107.5	110.2	L
97.9	92.4	107.4	112.2	115.5	106.9	104.6	100.7	101.0	101.2	97.9	104.8	M
106.8	107.9	103.5	111.0	110.8	112.5	119.2	113.4	107.3	114.6	117.1	121.1	N
105.2	102.0	103.9	109.4	110.3	102.5	102.7	102.4	97.7	102.0	103.6	104.5	O
101.4	102.7	100.2	103.9	102.5	101.5	104.6	105.9	108.1	104.8	106.5	108.2	P
97.0	97.5	95.6	100.5	95.6	97.2	99.7	98.5	98.1	101.0	99.3	102.4	Q
95.8	93.3	93.5	93.0	91.0	97.0	95.9	95.7	97.5	96.4	97.2	96.3	R
126.5	123.7	119.8	123.1	125.4	125.6	118.0	121.1	102.0	116.3	118.5	108.5	E09, 10
94.2	95.5	100.8	99.1	91.2	95.4	95.2	95.8	96.1	94.9	106.1	103.8	E11
104.5	105.7	107.2	108.6	109.7	104.6	114.6	106.6	110.3	107.1	109.6	109.1	E12
101.4	102.4	100.4	102.9	95.9	99.0	101.5	103.3	99.8	101.5	102.2	103.3	E13
86.4	89.2	86.3	85.4	86.6	87.6	87.2	90.1	87.8	84.5	91.5	94.1	E14
92.0	94.3	93.5	97.6	95.5	92.1	100.1	98.5	99.5	101.2	104.0	100.8	E15
96.0	96.5	95.9	93.3	96.6	95.2	100.1	102.4	100.5	98.6	101.0	98.7	E16, 17
93.4	107.0	113.3	115.2	96.9	117.1	123.1	115.3	121.5	121.9	117.7	116.5	E18
107.4	106.9	108.0	102.2	97.8	107.2	114.7	96.1	92.5	99.2	91.6	99.1	E19
149.1	145.4	144.9	147.1	144.2	145.3	142.3	133.0	129.0	130.9	131.3	133.9	E21
103.0	103.2	109.4	112.1	103.9	111.0	108.1	110.1	109.1	112.0	110.5	111.0	E22
90.8	102.9	101.3	104.1	99.9	102.1	112.2	105.9	99.1	97.2	96.1	97.1	E23
106.4	110.6	105.6	110.3	106.2	108.4	108.6	103.0	110.4	114.3	113.9	113.2	E24
101.2	102.7	101.3	103.9	101.4	104.7	104.7	106.3	104.2	105.2	107.0	102.8	E25
102.5	99.0	105.5	106.0	102.8	105.9	103.7	104.6	105.5	103.6	104.2	99.0	E26
99.3	99.6	105.7	101.0	96.9	98.7	102.3	101.2	97.7	103.2	102.5	97.4	E27
111.9	108.6	113.8	131.3	121.6	116.4	106.4	115.4	116.5	115.1	119.8	110.3	E28
99.8	106.0	103.8	104.9	99.9	106.3	108.4	107.7	107.0	110.7	116.4	113.3	E29
97.4	98.8	98.1	101.6	104.2	93.8	102.5	101.5	100.2	100.6	100.4	99.9	E30
112.8	112.9	114.3	113.2	112.4	114.4	112.0	106.9	112.2	110.1	112.3	110.0	E31
88.8	84.1	89.4	83.7	87.7	85.6	94.5	93.2	94.2	101.5	101.1	107.6	E32, 20
99.9	99.1	98.0	101.6	100.0	103.0	99.7	101.8	101.5	99.7	100.5	99.5	I-1
98.1	97.9	96.2	96.7	99.9	99.5	99.7	100.4	96.6	97.5	101.2	101.2	I-2
112.7	110.5	114.5	116.3	117.6	120.3	108.8	104.0	103.2	108.1	107.8	112.4	M75
99.0	98.4	98.2	99.8	97.8	98.6	99.9	100.5	103.0	98.8	100.8	104.9	P83
95.6	101.4	101.4	101.4	94.8	106.4	103.3	105.8	109.3	106.8	113.4	108.9	R91
97.6	94.0	95.0	92.6	94.9	98.2	96.8	95.4	97.4	96.7	95.4	96.2	R92
101.0	101.5	101.9	104.0	101.9	102.9	102.9	103.2	104.5	103.9	104.6	104.8	TL
97.7	98.3	99.9	100.2	97.3	97.4	97.3	98.0	98.2	98.5	101.3	101.2	D
101.2	101.9	102.9	104.5	102.5	104.0	103.9	104.3	104.3	104.4	105.5	103.3	E
102.8	104.9	105.1	107.7	106.4	106.2	103.8	106.1	104.4	106.0	104.6	104.6	F
101.4	99.5	98.9	100.9	97.3	97.4	96.6	97.5	101.4	99.1	95.3	96.6	G
119.3	117.4	116.1	118.3	111.5	117.4	121.9	123.6	125.4	127.3	125.5	127.1	H
98.7	100.3	101.0	102.8	102.4	102.9	102.4	103.7	102.8	101.3	104.5	102.9	I
96.5	95.9	96.6	96.5	97.0	97.3	99.3	100.0	98.8	98.3	101.5	100.5	J
103.6	103.4	106.8	106.2	105.9	107.0	106.0	103.0	103.1	102.5	105.4	104.1	K
102.8	104.3	106.3	106.2	104.1	103.5	106.5	104.2	106.7	105.3	104.3	109.4	L
82.5	78.4	101.2	108.6	111.6	100.3	99.3	94.4	98.4	98.5	96.8	101.5	M
107.8	114.9	108.3	116.3	112.7	115.2	123.3	122.8	114.3	121.3	123.4	125.7	N
109.3	109.3	110.0	116.2	111.1	109.7	106.1	103.5	105.3	109.7	107.6	108.4	O
99.9	103.1	97.3	100.9	99.9	99.5	99.6	100.7	106.1	101.6	103.6	106.0	P
98.2	98.9	95.9	99.3	93.5	96.7	95.5	97.8	96.3	97.8	97.2	98.8	Q
97.6	96.5	97.8	96.4	94.6	100.9	99.5	100.4	101.9	101.0	101.7	100.4	R
117.7	114.3	110.2	113.3	116.0	116.4	117.2	123.6	114.4	117.2	117.5	114.6	E09, 10
109.2	108.0	109.6	112.2	108.1	108.6	104.8	107.6	112.9	107.6	111.8	108.4	E11
111.2	112.4	114.1	115.6	116.7	111.3	121.9	113.4	117.4	113.9	116.6	116.1	E12
94.9	101.1	99.4	101.8	98.2	98.8	101.2	101.5	96.9	100.8	100.2	100.7	E13
71.4	74.6	71.5	66.3	73.8	73.7	71.2	76.0	70.9	62.5	71.2	73.1	E14
77.5	78.0	77.2	82.3	81.4	78.8	78.9	80.8	80.5	82.8	83.1	78.6	E15
99.6	100.2	99.7	99.9	101.3	99.1	99.4	102.2	100.1	99.3	101.8	100.4	E16, 17
94.9	104.7	107.7	107.8	101.0	106.6	111.4	108.8	116.7	116.2	114.8	113.5	E18
97.6	98.6	99.9	105.1	95.2	99.3	101.5	106.2	95.1	102.0	94.2	101.9	E19
102.6	104.1	103.3	106.7	101.5	103.7	102.9	104.3	100.4	101.6	102.1	105.9	E21
110.1	106.3	115.8	116.7	109.2	115.4	113.6	116.3	112.8	119.0	116.5	117.9	E22
93.0	104.3	102.1	105.5	101.4	103.7	106.0	100.0	101.9	101.3	100.0	99.7	E23
105.7	107.9	103.9	108.7	104.6	107.9	107.9	104.5	109.3	109.1	106.9	108.7	E24
106.5	107.8	108.0	108.6	107.4	110.0	108.6	109.5	109.5	110.7	111.2	108.3	E25
95.0	90.0	98.6	99.5	95.2	98.6	96.7	96.6	98.2	96.5	97.1	90.6	E26
96.2	96.2	104.0	99.7	98.4	101.6	100.8	101.0	100.4	102.7	101.9	101.6	E27
110.5	104.4	111.7	134.6	120.5	113.1	117.9	113.8	111.2	109.0	118.0	110.5	E28
97.7	104.0	102.4	102.6	97.4	104.5	103.5	100.9	104.6	104.2	113.3	105.6	E29
101.4	102.0	101.9	98.6	101.1	98.5	99.4	98.5	97.3	97.6	97.5	96.9	E30
114.4	114.2	117.0	116.3	116.1	116.8	115.7	110.4	114.8	113.6	116.0	113.4	E31
90.0	90.2	88.6	94.8	90.0	92.1	91.9	91.3	92.7	100.8	95.2	98.2	E32, 20
100.7	101.8	101.2	102.1	101.1	101.7	102.5	102.3	102.1	101.5	102.1	102.1	I-1
92.3	94.8	98.1	101.3	101.9	102.0	99.2	103.4	101.1	98.0	106.7	101.8	I-2
116.9	114.6	116.5	117.3	114.9	122.2	109.9	106.5	104.4	107.6	111.7	117.3	M75
100.1	100.8	98.9	100.3	98.2	98.9	99.2	99.1	104.3	99.1	101.4	105.3	P83
98.3	103.9	104.4	104.4	95.8	108.5	105.9	108.0	110.3	108.5	115.0	111.3	R91
101.8	97.0	99.2	97.1	101.4	103.1	101.0	101.3	103.7	102.1	100.6	100.4	R92

第1-3表 産業大分類・中分類別 賃金指数 (所定内給与)

(規模5人以上)

業	業	業	業	業	業	前年比 (%)									
						平成30年平均	令和元年平均	令和2年平均	令和3年平均	令和4年平均					
T L	調	査	産	業	計	100.5	100.0	100.0	100.9	101.8	0.7	△0.5	0.0	0.9	0.9
D	建	設	造	業	業	98.2	99.4	100.0	100.5	101.9	△0.1	1.1	0.7	0.4	1.4
E	製	造	業	業	業	102.1	101.7	100.0	101.5	104.0	0.5	△0.3	△1.7	1.5	2.5
F	電	気	・	ガ	ス	・	熱	給	・	水	道	業	業	業	業
G	情	報	通	信	業	業	業	業	業	業	107.9	101.4	100.0	99.8	98.7
H	運	輸	業	業	業	102.0	99.4	100.0	105.0	114.7	△0.7	△2.6	0.6	5.0	9.2
I	卸	売	業	業	業	98.4	98.5	100.0	102.5	99.8	1.8	0.0	1.6	2.5	△2.6
J	金	融	業	業	業	107.1	103.6	100.0	100.2	100.9	2.7	△3.3	△3.5	0.2	0.7
K	不	動	産	業	業	90.9	100.7	100.0	96.7	102.4	△7.2	10.9	△0.7	△3.3	5.9
L	学	術	研	究	業	99.6	103.3	100.0	102.6	105.0	1.7	3.7	△3.2	2.6	2.3
M	宿	泊	業	業	業	100.1	101.6	100.0	92.1	103.7	1.7	1.5	△1.5	△7.9	12.6
N	生	活	関	連	業	107.8	96.7	100.0	102.9	111.7	△0.3	△10.3	3.5	2.8	8.6
O	教	育	業	業	業	106.1	97.2	100.0	99.8	102.3	△2.0	△8.3	2.8	△0.1	2.5
P	医	療	業	業	業	99.7	101.9	100.0	103.1	103.2	2.5	2.2	△1.9	3.2	0.1
Q	複	合	サ	ー	ビ	ス	業	業	業	業	102.7	102.3	100.0	97.4	99.1
R	そ	の	他	の	サ	ー	ビ	ス	業	業	96.5	99.9	100.0	93.6	94.3
E09,10	食	料	品	・	た	ば	こ	業	業	業	105.3	98.5	100.0	115.1	113.4
E11	織	維	工	業	業	92.4	82.9	100.0	99.7	98.2	△6.9	△10.2	20.6	△0.3	△1.5
E12	木	材	・	木	製	備	品	品	品	品	108.5	113.7	100.0	86.2	107.9
E13	家	具	・	装	備	業	業	業	業	業	102.9	95.3	100.0	94.4	99.5
E14	パ	ル	・	ブ	・	紙	業	業	業	業	88.9	91.9	100.0	98.8	89.1
E15	印	刷	・	同	・	業	業	業	業	業	103.0	96.4	100.0	99.0	104.9
E16,17	化	学	・	石	油	・	炭	業	業	業	106.3	107.5	100.0	96.9	96.9
E18	プ	ラ	・	ス	・	製	品	品	品	品	92.7	96.9	100.0	101.6	109.9
E19	ゴ	ム	・	製	業	業	業	業	業	業	104.2	91.6	100.0	107.1	98.5
E21	窯	業	・	土	石	製	品	品	品	品	109.7	108.3	100.0	88.1	140.2
E22	鉄	鋼	属	製	造	業	業	業	業	業	100.1	99.7	100.0	99.3	105.0
E23	非	鉄	金	製	造	業	業	業	業	業	106.3	102.3	100.0	85.3	96.5
E24	金	属	製	品	製	造	業	業	業	業	103.1	103.1	100.0	105.0	106.5
E25	は	ん	用	機	械	器	具	具	具	具	101.1	96.1	100.0	100.3	102.7
E26	生	産	用	機	械	器	具	具	具	具	101.5	107.4	100.0	99.5	99.3
E27	業	務	用	機	械	器	具	具	具	具	97.8	110.0	100.0	104.0	100.6
E28	電	子	・	機	械	器	具	具	具	具	114.1	108.9	100.0	128.3	112.8
E29	電	気	機	械	器	具	具	具	具	具	109.2	114.8	100.0	106.6	107.2
E30	情	報	通	信	機	械	器	具	具	具	100.0	97.5	100.0	96.4	97.1
E31	輸	送	用	機	械	器	具	具	具	具	100.2	104.1	100.0	101.9	111.8
E32,20	そ	の	他	の	製	造	業	業	業	業	98.1	101.3	100.0	89.5	93.4
I-1	卸	売	業	業	業	98.6	97.1	100.0	103.0	99.9	0.6	△1.5	3.0	3.0	△3.0
I-2	小	売	業	業	業	99.4	101.6	100.0	101.6	98.6	6.1	2.2	△1.6	1.6	△3.0
M75	宿	泊	業	業	業	120.2	105.1	100.0	109.9	111.3	△10.7	△12.6	△4.7	9.8	1.3
P83	医	療	業	業	業	101.2	103.7	100.0	100.9	98.0	4.8	2.3	△3.5	0.9	△2.9
R91	職	業	紹	介	・	派	遣	業	業	業	109.2	109.8	100.0	89.8	101.3
R92	そ	の	他	の	サ	ー	ビ	ス	業	業	91.0	94.8	100.0	96.9	95.5

(規模30人以上)

T L	調	査	産	業	計	100.0	99.9	100.0	100.4	102.1	0.3	△0.1	0.1	0.4	1.7
D	建	設	造	業	業	99.5	98.8	100.0	99.2	96.8	△7.0	△0.7	1.2	△0.8	△2.4
E	製	造	業	業	業	100.9	101.5	100.0	100.7	102.3	1.8	0.6	△1.5	0.7	1.6
F	電	気	・	ガ	ス	・	熱	給	・	水	道	業	業	業	業
G	情	報	通	信	業	業	業	業	業	業	111.6	101.7	100.0	100.0	99.6
H	運	輸	業	業	業	101.0	99.5	100.0	103.1	119.5	△1.3	△1.4	0.5	3.1	15.9
I	卸	売	業	業	業	98.7	95.5	100.0	101.7	101.4	△0.6	△3.3	4.8	1.6	△0.3
J	金	融	業	業	業	107.1	106.1	100.0	99.2	99.9	△0.3	△1.0	△5.8	△0.8	0.7
K	不	動	産	業	業	108.2	106.5	100.0	102.1	103.9	△3.7	△1.6	△6.1	2.1	1.8
L	学	術	研	究	業	93.7	101.0	100.0	100.8	103.2	△2.4	7.8	△1.0	0.8	2.4
M	宿	泊	業	業	業	91.0	97.0	100.0	76.7	97.8	8.9	6.5	3.1	△23.3	27.5
N	生	活	関	連	業	92.0	95.9	100.0	96.4	115.4	10.2	4.1	4.3	△3.6	19.7
O	教	育	業	業	業	101.2	99.1	100.0	105.6	107.0	△3.4	△2.1	0.9	5.6	1.3
P	医	療	業	業	業	97.8	101.9	100.0	103.0	100.0	1.6	4.2	△1.9	3.1	△2.9
Q	複	合	サ	ー	ビ	ス	業	業	業	業	106.5	103.7	100.0	97.7	96.1
R	そ	の	他	の	サ	ー	ビ	ス	業	業	97.8	99.8	100.0	96.2	97.9
E09,10	食	料	品	・	た	ば	こ	業	業	業	106.1	99.5	100.0	109.1	111.1
E11	織	維	工	業	業	77.7	76.2	100.0	103.7	111.1	△19.3	△2.0	31.3	3.7	7.1
E12	木	材	・	木	製	備	品	品	品	品	119.3	116.5	100.0	100.0	125.3
E13	家	具	・	装	備	業	業	業	業	業	100.0	102.3	100.0	95.8	99.5
E14	パ	ル	・	ブ	・	紙	業	業	業	業	74.8	89.3	100.0	84.8	71.1
E15	印	刷	・	同	・	業	業	業	業	業	93.2	94.5	100.0	84.2	87.5
E16,17	化	学	・	石	油	・	炭	業	業	業	106.5	107.5	100.0	100.3	99.0
E18	プ	ラ	・	ス	・	製	品	品	品	品	96.3	96.4	100.0	99.6	108.0
E19	ゴ	ム	・	製	業	業	業	業	業	業	104.5	103.0	100.0	104.4	97.2
E21	窯	業	・	土	石	製	品	品	品	品	90.3	96.8	100.0	96.0	101.6
E22	鉄	鋼	属	製	造	業	業	業	業	業	105.6	98.8	100.0	106.1	112.5
E23	非	鉄	金	製	造	業	業	業	業	業	105.7	104.5	100.0	81.6	96.1
E24	金	属	製	品	製	造	業	業	業	業	107.1	111.4	100.0	102.2	106.7
E25	は	ん	用	機	械	器	具	具	具	具	106.4	101.2	100.0	103.0	106.9
E26	生	産	用	機	械	器	具	具	具	具	94.4	102.2	100.0	93.3	91.6
E27	業	務	用	機	械	器	具	具	具	具	100.4	98.5	100.0	111.6	101.5
E28	電	子	・	機	械	器	具	具	具	具	111.3	108.5	100.0	129.9	111.4
E29	電	気	機	械	器	具	具	具	具	具	101.6	107.6	100.0	105.4	102.1
E30	情	報	通	信	機	械	器	具	具	具	98.7	95.1	100.0	101.6	96.9
E31	輸	送	用	機	械	器	具	具	具	具	98.6	101.0	100.0	104.0	115.1
E32,20	そ	の	他	の	製	造	業	業	業	業	114.2	92.8	100.0	91.5	93.7
I-1	卸	売	業	業	業	99.7	93.6	100.0	103.5	101.1	△2.8	△6.1	6.8	3.5	△2.3
I-2	小	売	業	業	業	99.4	99.9	100.0	98.9	99.3	9.3	0.6	0.0	△1.1	0.4
M75	宿	泊	業	業	業	113.5	99.6	100.0	107.0	110.8	△17.2	△12.2	0.4	7.0	3.6
P83	医	療	業	業	業	101.0	103.1	100.0	100.1	98.1	4.2	2.1	△2.9	0.1	△2.0
R91	職	業	紹	介	・	派	遣								

指数(賃金)

令和2年平均=100

令和4年月別												産業
1月	2月	3月	4月	5月	6月	7月	8月	9月	10月	11月	12月	
100.8	100.2	100.4	102.5	101.3	101.9	102.1	102.5	102.3	101.9	102.6	102.7	TL
103.7	102.0	102.3	104.0	102.2	102.3	100.8	102.2	101.4	100.1	101.3	101.0	D
102.1	102.4	103.2	104.5	102.1	104.5	104.8	104.6	104.0	105.1	106.4	104.0	E
98.7	99.5	99.3	100.6	100.5	100.4	98.6	100.4	99.2	99.2	99.2	99.3	F
101.1	98.6	97.9	100.2	98.2	97.8	97.4	98.7	101.3	99.4	96.5	97.3	G
112.3	113.9	111.2	115.4	107.7	111.8	115.6	115.7	118.3	119.2	116.8	117.9	H
99.1	98.6	97.4	99.9	100.4	102.2	99.6	101.3	99.8	98.8	100.3	99.7	I
99.8	100.0	100.3	99.8	98.7	99.8	101.9	102.4	101.4	101.2	104.6	101.0	J
96.0	97.2	100.6	101.1	99.6	101.6	105.9	103.9	104.1	105.8	106.8	105.7	K
105.5	105.8	107.0	104.9	102.1	103.2	104.1	104.0	106.5	103.7	105.8	106.9	L
97.8	93.3	109.1	112.4	115.7	107.7	104.4	100.7	101.4	100.7	97.2	104.1	M
108.4	109.3	104.5	111.2	111.2	112.8	118.5	113.4	106.2	111.9	115.6	117.3	N
104.1	100.4	102.3	106.0	109.9	100.0	101.3	101.1	96.2	100.8	102.1	103.1	O
100.3	101.7	99.8	103.6	101.6	100.3	103.5	105.0	107.0	103.6	105.1	107.2	P
97.0	97.9	97.5	101.0	96.8	98.2	101.5	99.6	98.4	100.4	98.8	101.6	Q
95.0	92.7	92.9	92.2	90.3	96.3	95.4	95.1	96.4	95.3	95.7	94.8	R
121.9	121.0	114.4	116.2	119.4	118.9	110.3	113.7	96.8	112.6	112.4	103.7	E09, 10
95.1	95.7	102.2	99.8	91.4	96.3	95.8	96.1	97.3	95.6	107.5	105.1	E11
103.0	104.6	106.8	108.5	109.1	103.2	120.2	107.0	110.0	104.9	109.0	109.0	E12
102.0	99.9	98.5	100.4	95.3	98.6	99.7	102.4	97.9	99.2	99.2	101.4	E13
86.5	89.2	86.7	87.5	87.9	89.1	88.7	89.7	88.9	86.3	93.3	95.2	E14
101.3	101.6	100.4	103.7	103.1	101.0	110.5	105.6	106.4	107.4	110.9	107.4	E15
95.5	95.2	95.5	93.1	95.4	93.8	98.8	101.5	99.1	97.4	99.4	97.5	E16, 17
91.1	105.2	108.5	110.8	95.0	113.0	116.1	110.6	119.3	119.8	114.2	115.6	E18
105.4	106.3	104.7	96.9	97.0	105.1	111.1	95.2	87.9	92.8	87.1	92.8	E19
153.4	148.8	148.3	150.6	147.9	148.8	140.0	132.9	126.1	127.4	128.7	129.5	E21
100.6	98.4	105.2	107.3	98.5	111.2	102.5	110.2	104.9	107.1	105.8	108.1	E22
86.6	99.0	97.3	99.9	96.6	97.0	108.1	101.9	93.5	93.2	91.9	92.9	E23
105.5	106.4	102.7	107.0	105.3	106.1	105.6	100.0	110.1	110.2	111.7	107.9	E24
101.5	101.4	99.6	103.0	101.3	104.0	103.5	106.5	102.9	103.2	104.8	100.8	E25
99.5	94.2	100.8	101.5	98.6	101.0	99.1	101.5	101.6	98.7	99.7	95.2	E26
99.2	96.1	105.5	102.7	98.0	99.7	101.8	101.2	97.7	103.9	103.1	98.5	E27
110.0	103.7	110.2	130.2	120.8	112.8	103.1	114.4	113.0	111.6	117.3	106.2	E28
100.4	103.2	103.7	105.2	100.9	107.1	109.1	108.4	108.1	111.2	115.9	113.6	E29
95.5	96.9	96.1	97.5	100.0	91.5	98.9	98.7	98.3	97.3	97.1	97.2	E30
113.6	111.1	112.8	112.4	113.4	114.0	111.6	107.7	112.5	109.9	112.5	110.6	E31
90.0	84.9	91.2	85.1	90.1	87.6	95.9	94.7	94.0	101.3	99.7	106.2	E32, 20
99.4	98.5	97.6	101.3	99.9	102.7	99.0	101.3	101.0	99.2	99.6	98.9	I-1
97.7	98.0	96.6	96.8	100.0	99.9	99.3	99.8	96.6	97.2	100.7	100.5	I-2
112.2	112.5	116.6	116.3	115.9	119.6	107.7	105.6	105.3	107.1	106.9	109.5	M75
96.1	95.9	97.0	98.1	96.3	97.0	98.1	98.7	101.1	96.7	98.2	103.1	P83
92.9	98.8	98.1	98.7	92.5	103.7	101.3	103.9	106.1	104.3	109.4	105.7	R91
97.5	94.1	95.1	92.9	93.9	97.8	97.0	95.1	97.0	96.0	94.5	95.3	R92
100.1	100.7	100.9	102.9	101.1	102.0	101.9	102.5	103.7	102.8	103.3	103.6	TL
96.3	95.9	97.1	97.7	96.0	95.9	95.8	96.6	96.6	96.5	98.9	98.8	D
100.9	100.4	101.4	102.9	101.4	102.7	102.0	103.6	103.4	103.2	103.8	102.2	E
102.4	103.4	103.4	104.6	104.6	104.9	102.8	105.1	103.4	103.5	103.2	103.5	F
102.5	100.5	99.6	102.7	98.9	99.2	97.8	98.7	102.6	99.9	95.5	97.1	G
116.3	117.1	113.9	118.1	109.1	116.0	120.8	122.1	124.8	126.1	124.3	125.3	H
98.1	99.9	100.8	101.9	101.8	102.3	101.3	103.0	102.2	100.3	103.4	101.8	I
98.5	98.5	98.8	97.0	98.2	99.1	101.2	102.2	100.7	99.8	103.0	102.0	J
103.9	103.3	105.2	104.3	104.5	106.1	105.4	102.0	101.9	101.9	104.7	103.1	K
101.4	102.6	103.0	102.8	102.3	102.3	104.1	102.0	105.0	103.0	102.6	107.1	L
81.3	78.5	102.7	108.5	111.4	100.8	98.9	94.9	99.5	99.1	96.8	101.0	M
107.1	114.5	107.2	115.1	111.1	113.6	121.9	121.3	111.9	118.8	120.7	121.9	N
107.9	107.5	108.2	112.2	110.4	107.0	104.4	101.9	103.7	108.4	105.8	106.9	O
97.9	101.5	96.3	100.2	98.3	97.4	98.0	99.3	104.5	100.0	101.6	104.5	P
96.7	97.6	97.0	98.7	94.3	96.6	96.0	97.5	94.8	94.6	94.2	94.8	Q
96.3	95.6	96.4	95.3	93.6	100.2	98.7	99.6	100.5	99.5	100.1	98.5	R
114.1	112.9	105.4	107.0	110.5	109.9	111.3	120.2	109.9	112.7	110.9	108.8	E09, 10
111.8	109.8	111.4	114.6	110.3	110.4	106.2	109.1	115.5	109.7	113.8	110.3	E11
119.6	121.5	124.0	126.0	126.6	119.8	139.6	124.2	127.7	121.8	126.6	126.5	E12
95.7	101.3	99.3	102.2	97.9	98.7	100.3	101.9	97.6	100.5	99.2	99.0	E13
69.9	72.6	70.3	67.1	73.5	73.8	71.3	75.1	70.7	63.4	71.8	73.5	E14
86.7	85.3	84.5	87.8	89.0	87.0	86.8	88.3	88.1	89.6	90.6	86.8	E15
98.9	98.5	99.1	99.6	99.7	97.3	97.8	101.2	98.4	98.0	100.0	99.5	E16, 17
98.1	103.3	105.8	106.6	100.5	105.1	107.0	105.4	119.2	118.5	113.8	113.2	E18
93.6	98.0	95.5	103.3	92.7	95.7	98.6	105.0	93.7	98.9	92.9	98.9	E19
101.6	102.0	101.3	104.9	100.1	101.9	99.6	103.6	98.4	99.3	101.5	104.6	E21
107.7	102.5	113.0	112.6	104.5	119.4	110.9	120.0	111.3	116.3	113.9	117.6	E22
86.7	99.3	97.0	100.2	97.0	97.3	100.1	94.5	95.4	96.4	94.8	94.2	E23
107.4	106.3	102.4	107.7	105.4	107.0	106.5	104.0	108.7	108.7	107.5	108.9	E24
105.5	105.6	105.7	106.7	106.6	108.7	106.3	108.2	107.7	107.9	108.2	106.0	E25
92.4	86.0	94.0	94.5	91.0	93.7	91.0	92.9	94.2	91.8	91.7	86.3	E26
96.8	94.6	106.6	101.7	100.3	102.7	101.7	101.8	102.0	104.5	102.2	102.5	E27
107.0	98.2	107.1	133.2	118.9	108.2	115.4	112.4	107.4	105.5	116.5	107.4	E28
96.7	100.1	100.9	101.3	96.7	103.7	102.2	100.2	104.1	103.3	111.4	104.9	E29
99.8	100.4	100.1	95.2	97.6	96.4	96.4	96.3	95.9	95.0	94.7	94.9	E30
115.4	113.2	115.6	115.5	117.6	116.6	115.6	111.7	115.7	113.8	116.5	114.3	E31
91.9	91.1	89.3	95.1	91.7	93.5	92.2	92.8	92.4	101.2	94.2	98.6	E32, 20
100.5	101.4	101.1	101.2	100.5	101.2	101.4	101.9	101.7	100.3	101.1	101.2	I-1
91.2	94.5	97.7	100.6	101.3	101.4	98.3	102.5	100.3	97.3	105.5	100.4	I-2
112.5	113.8	118.1	115.9	110.9	119.2	105.7	106.3	104.8	104.7	107.1	111.0	M75
96.3	97.7	97.3	98.2	96.2	96.7	97.3	96.8	102.2	96.8	98.5	103.3	P83
94.7	101.0	100.6	101.0	93.2	105.5	103.0	105.6	106.9	105.3	110.5	107.4	R91
102.7	98.1	99.7	98.1	101.7	104.3	101.9	101.9	104.1	102.2	100.6	100.3	R92

第2表 産業大分類・中分類別 実質賃金指数（現金給与総額）

(規模5人以上)

業	業	業	業	業	業	前年比 (%)										
						平成30年平均	令和元年平均	令和2年平均	令和3年平均	令和4年平均						
T L	調	査	産	業	計	104.0	101.5	100.0	101.7	101.0	0.1	△2.4	△1.5	1.7	△0.7	
D	建	製	設	造	業	96.1	95.8	100.0	97.1	97.9	△3.8	△0.3	4.4	△2.9	0.8	
E	電	気	・	ガ	ス	106.6	104.0	100.0	102.4	103.5	0.6	△2.5	△3.8	2.4	1.1	
F	電	気	・	ガ	ス	94.1	93.0	100.0	104.6	91.7	3.7	△1.1	7.6	4.6	△12.3	
G	情	報	通	信	業	113.7	100.7	100.0	100.6	94.0	8.5	△11.4	△0.7	0.6	△6.6	
H	運	輸	業	、	郵	105.8	102.6	100.0	105.0	115.6	3.8	△2.9	△2.6	5.0	10.1	
I	卸	売	業	、	小	101.7	100.9	100.0	103.5	99.6	1.4	△0.8	△0.9	3.5	△3.8	
J	金	融	業	、	保	102.0	96.7	100.0	100.0	96.2	△2.6	△5.1	3.2	0.0	△3.8	
K	不	動	産	業	、	物	94.2	100.8	100.0	100.1	103.4	△8.1	7.0	△0.8	0.1	3.3
L	学	術	研	究	、	専	98.9	104.3	100.0	101.9	104.4	△0.6	5.4	△4.0	1.9	2.5
M	宿	泊	業	、	飲	106.6	106.7	100.0	92.1	106.4	0.5	0.1	△6.3	△7.9	15.5	
N	生	活	関	連	サ	122.2	106.4	100.0	103.0	113.4	5.4	△13.0	△6.0	3.0	10.1	
O	教	育	、	学	習	110.6	96.8	100.0	99.3	100.7	△2.9	△12.5	3.4	△0.7	1.4	
P	医	療	、	福	祉	103.5	104.3	100.0	106.2	102.7	2.1	0.9	△4.3	6.2	△3.3	
Q	複	合	サ	ー	ビ	103.7	103.1	100.0	97.0	96.9	△1.7	△0.5	△3.1	△3.0	△0.1	
R	そ	の	他	の	サ	103.7	103.9	100.0	95.6	97.2	2.1	0.1	△3.8	△4.4	1.7	
E09,10	食	料	品	・	た	112.1	100.8	100.0	121.0	114.1	23.9	△10.0	△0.8	21.0	△5.7	
E11	織	維	工	業	品	86.7	76.7	100.0	100.1	96.9	△17.3	△11.4	30.3	0.1	△3.2	
E12	木	材	・	木	113.8	120.1	100.0	104.7	105.9	△11.1	5.5	△16.7	4.7	1.1		
E13	家	具	・	装	備	107.4	98.2	100.0	98.3	100.7	11.8	△8.5	1.8	△1.7	2.4	
E14	パ	ル	・	ブ	107.4	98.2	100.0	98.3	100.7	11.8	△8.5	1.8	△1.7	2.4		
E15	印	刷	・	同	業	91.4	87.6	100.0	86.5	88.2	△8.8	△4.2	14.2	△13.5	2.0	
E16,17	化	学	、	石	油	112.4	108.6	100.0	97.4	94.7	4.2	△3.4	△7.8	△2.6	△2.8	
E18	プ	ラ	・	ス	104.5	90.1	100.0	110.0	97.5	19.1	△13.7	11.0	10.0	△11.4		
E19	ゴ	ム	・	製	品	104.5	90.1	100.0	110.0	97.5	19.1	△13.7	11.0	10.0	△11.4	
E21	窯	業	・	土	117.9	115.3	100.0	86.3	133.9	△1.6	△2.3	△13.2	△13.7	55.2		
E22	鉄	鋼	製	造	業	104.0	109.2	100.0	104.2	112.4	1.0	4.8	△8.3	4.2	7.9	
E23	非	鉄	金	製	107.5	107.0	100.0	77.3	96.3	△0.3	△0.4	△6.6	△22.7	24.6		
E24	金	属	製	造	業	115.5	110.8	100.0	110.1	111.4	4.8	△3.9	△9.8	10.1	1.2	
E25	は	ん	用	機	108.1	101.2	100.0	102.8	102.7	9.0	△6.4	△1.2	2.8	△0.1		
E26	生	産	用	機	113.5	116.0	100.0	102.1	99.7	4.6	2.2	△13.9	2.1	△2.4		
E27	業	務	用	機	98.8	109.5	100.0	106.8	100.1	2.8	10.8	△8.7	6.8	△6.3		
E28	電	子	機	器	133.1	113.1	100.0	129.7	110.5	2.5	△15.0	△11.7	29.7	△14.8		
E29	電	気	機	器	108.0	112.1	100.0	112.2	111.9	△11.3	3.8	△10.8	12.2	△0.3		
E30	情	報	通	信	106.9	104.3	100.0	96.8	104.1	△5.7	△2.4	△4.1	△3.2	7.5		
E31	輸	送	用	機	104.4	104.7	100.0	96.5	109.0	△1.9	0.2	△4.5	△3.5	13.0		
E32,20	そ	の	他	の	サ	101.7	105.3	100.0	90.6	90.5	△5.0	3.4	△5.0	△9.4	△0.1	
I-1	卸	売	業	業	101.6	99.3	100.0	103.0	100.3	△0.1	△2.3	0.7	3.0	△2.6		
I-2	小	売	業	業	103.5	104.8	100.0	104.6	97.2	7.4	1.4	△4.7	4.6	△7.1		
M75	宿	泊	業	業	126.8	105.6	100.0	105.1	108.0	△16.8	△16.6	△5.4	5.1	2.8		
P83	医	療	業	業	105.4	106.9	100.0	105.0	100.7	3.8	1.3	△6.4	5.0	△4.1		
R91	職	業	紹	介	・	114.7	115.7	100.0	90.5	107.9	1.4	0.9	△13.6	△9.5	19.2	
R92	そ	の	他	の	サ	96.7	99.0	100.0	101.5	98.6	0.8	2.4	1.0	1.5	△2.9	

(規模30人以上)

T L	調	査	産	業	計	103.3	101.1	100.0	102.0	101.9	△0.7	△2.2	△1.0	2.0	△0.1	
D	建	製	設	造	業	97.2	95.1	100.0	98.1	95.7	△11.0	△1.9	5.0	△1.9	△2.4	
E	電	気	・	ガ	ス	103.7	102.4	100.0	100.3	100.5	2.1	△1.4	△2.3	0.3	0.2	
F	電	気	・	ガ	ス	98.0	97.3	100.0	108.3	99.2	2.0	△0.6	2.8	8.3	△8.4	
G	情	報	通	信	業	118.5	101.1	100.0	100.8	94.2	8.6	△14.7	△1.1	0.8	△6.5	
H	運	輸	業	、	郵	104.2	101.5	100.0	105.5	121.0	0.6	△2.7	△1.4	5.5	14.7	
I	卸	売	業	、	小	101.5	97.6	100.0	103.9	103.0	△2.1	△3.8	2.5	3.9	△0.9	
J	金	融	業	、	保	101.8	98.2	100.0	99.1	96.1	△8.3	△3.5	1.9	△0.9	△3.0	
K	不	動	産	業	、	物	109.9	103.2	100.0	105.8	104.7	△3.3	△6.1	△3.2	5.8	△1.0
L	学	術	研	究	、	専	93.3	104.0	100.0	101.3	103.9	△4.5	11.5	△3.8	1.3	2.6
M	宿	泊	業	、	飲	101.7	105.7	100.0	76.9	104.1	9.4	3.9	△5.4	△23.1	35.4	
N	生	活	関	連	サ	105.6	109.0	100.0	98.0	117.6	13.8	3.1	△8.1	△2.0	20.0	
O	教	育	、	学	習	105.5	97.8	100.0	106.1	105.9	△4.1	△7.3	2.2	6.1	△0.2	
P	医	療	、	福	祉	101.7	105.4	100.0	107.3	100.6	1.5	3.7	△5.1	7.3	△6.2	
Q	複	合	サ	ー	ビ	106.4	104.2	100.0	97.9	95.3	△14.0	△2.0	△4.1	△2.1	△2.7	
R	そ	の	他	の	サ	105.2	103.6	100.0	99.1	101.2	3.3	△1.6	△3.6	△0.9	2.1	
E09,10	食	料	品	・	た	112.0	100.9	100.0	111.6	112.1	27.9	△9.9	△0.9	11.6	0.4	
E11	織	維	工	業	品	70.8	68.6	100.0	100.4	108.0	△25.6	△3.0	45.9	0.4	7.6	
E12	木	材	・	木	117.7	121.5	100.0	104.6	105.8	△2.4	3.1	△17.6	4.6	1.1		
E13	家	具	・	装	備	103.4	103.5	100.0	96.2	97.4	10.5	0.1	△3.3	△3.8	1.2	
E14	パ	ル	・	ブ	107.4	98.2	100.0	98.3	100.7	11.8	△8.5	1.8	△1.7	2.4		
E15	印	刷	・	同	業	78.0	83.2	100.0	71.7	71.9	△4.5	6.5	20.2	△28.3	0.3	
E16,17	化	学	、	石	油	113.0	107.1	100.0	101.0	96.7	4.3	△5.2	△6.7	1.0	△4.3	
E18	プ	ラ	・	ス	104.5	90.1	100.0	110.0	97.5	19.1	△13.7	11.0	10.0	△11.4		
E19	ゴ	ム	・	製	品	104.2	101.2	100.0	110.0	95.1	△8.8	△3.0	△1.2	10.0	△13.5	
E21	窯	業	・	土	117.9	115.3	100.0	86.3	133.9	△1.6	△2.3	△13.2	△13.7	55.2		
E22	鉄	鋼	製	造	業	106.6	105.6	100.0	102.8	109.0	0.2	△0.9	△5.3	2.8	6.0	
E23	非	鉄	金	製	106.9	110.3	100.0	73.5	98.3	7.7	3.1	△9.3	△26.5	33.7		
E24	金	属	製	造	業	120.5	119.8	100.0	106.8	111.3	15.1	△0.6	△16.5	6.8	4.2	
E25	は	ん	用	機	112.8	105.3	100.0	107.2	107.9	9.5	△6.5	△5.2	7.2	0.7		
E26	生	産	用	機	101.2	107.1	100.0	95.0	88.9	△0.6	5.9	△6.7	△5.0	△6.4		
E27	業	務	用	機	101.5	100.7	100.0	112.3	95.8	9.4	△0.8	△0.7	12.3	△14.7		
E28	電	子	機	器	118.1	110.9	100.0	133.9	111.9	△7.5	△6.0	△9.9	33.9	△16.4		
E29	電	気	機	器	101.2	104.0	100.0	111.6	107.2	△7.2	2.7	△3.8	11.6	△3.9		
E30	情	報	通	信	104.1	100.3	100.0	101.8	101.9	△8.6	△3.7	△0.2	1.8	0.1		
E31	輸	送	用	機	100.1	101.6	100.0	95.8	110.2	△3.6	1.6	△1.6	△4.2	15.0		
E32,20	そ	の	他	の	サ	117.0	97.4	100.0	87.5	93.1	2.1	△16.7	2.6	△12.5	6.4	
I-1	卸	売														

指数(賃金)

令和2年平均=100

令和4年月別												産業
1月	2月	3月	4月	5月	6月	7月	8月	9月	10月	11月	12月	
85.6	83.9	89.1	87.4	84.4	138.2	122.2	85.8	85.9	84.4	85.6	176.1	TL
88.0	79.7	81.7	82.5	78.6	124.8	148.0	79.4	78.6	75.6	78.1	177.2	D
84.6	85.0	87.7	91.5	83.1	129.4	140.3	89.8	86.2	88.9	86.4	186.6	E
68.9	75.8	71.9	71.8	69.8	196.4	69.9	72.4	68.6	69.1	66.7	196.3	F
81.0	78.7	82.8	82.4	79.1	155.9	92.5	76.9	78.2	79.5	76.5	162.2	G
94.7	93.1	92.9	100.2	90.2	149.3	152.7	94.6	96.7	95.9	93.7	229.3	H
85.3	82.1	92.3	83.1	84.1	130.9	128.8	84.3	87.3	80.5	84.6	168.9	I
78.1	75.8	96.0	76.1	74.7	178.9	87.9	78.5	74.5	74.4	74.8	181.8	J
90.1	79.8	88.2	85.3	91.0	132.0	130.2	85.4	87.5	100.7	85.8	182.5	K
83.9	83.4	95.7	90.2	80.6	154.2	118.3	84.0	99.2	81.8	84.4	193.9	L
96.1	90.1	105.5	107.1	111.2	139.8	105.1	95.6	95.3	94.1	91.2	144.3	M
100.6	101.3	96.8	104.9	104.8	139.6	128.9	113.4	98.3	106.6	114.9	148.8	N
81.3	78.2	84.0	90.0	83.6	171.0	103.9	80.1	76.1	80.3	76.3	199.8	O
88.8	93.2	90.6	91.2	90.8	119.7	115.9	91.6	91.4	90.0	100.6	166.4	P
75.5	75.2	79.4	82.6	73.0	190.8	80.9	74.7	73.8	82.4	73.8	197.4	Q
86.5	83.6	88.4	83.1	80.8	141.1	107.6	86.7	86.1	83.5	84.7	151.4	R
112.6	108.7	106.5	107.4	108.7	167.7	116.7	105.2	87.4	98.5	102.7	146.3	E09,10
79.4	79.6	84.2	128.3	75.0	121.7	93.5	80.6	82.6	118.0	84.9	132.8	E11
92.4	92.8	95.0	94.6	95.7	93.6	98.5	91.8	94.5	90.8	92.2	233.9	E12
81.3	81.6	79.6	81.9	75.4	86.0	213.4	80.6	77.5	79.2	78.1	190.4	E13
75.6	71.0	68.4	67.5	74.5	97.5	102.2	70.3	70.1	68.1	79.8	113.8	E14
76.8	77.7	77.2	82.9	78.6	99.3	104.0	79.7	80.2	81.8	85.6	133.3	E15
73.3	71.8	76.6	82.4	71.0	148.4	127.4	74.6	74.8	71.9	76.8	184.2	E16,17
77.9	88.6	93.6	94.8	79.0	167.4	132.6	107.2	100.6	97.9	94.0	251.0	E18
97.9	88.3	91.2	83.7	79.8	103.1	152.1	85.3	74.5	79.2	72.5	161.1	E19
126.8	133.1	125.7	124.5	119.1	154.3	176.5	109.6	115.1	105.6	105.2	209.4	E21
84.1	87.3	91.0	90.1	83.3	157.5	150.5	89.1	87.8	88.7	86.0	248.2	E22
70.4	78.6	79.8	79.7	74.9	172.2	113.1	79.2	73.2	71.9	79.4	180.4	E23
95.3	97.7	102.0	100.4	92.5	113.9	143.3	106.5	100.2	103.4	96.4	182.2	E24
80.1	79.8	81.3	82.8	78.0	141.7	161.0	81.0	79.5	79.0	79.7	204.8	E25
84.3	82.0	87.1	86.4	84.2	99.2	114.0	106.4	99.1	82.4	81.6	186.7	E26
87.0	85.4	91.1	86.0	85.1	113.9	144.4	100.2	81.8	88.0	84.3	152.1	E27
95.1	90.1	99.9	109.6	99.8	150.8	118.6	93.7	93.9	94.4	95.6	181.7	E28
81.7	85.3	85.9	101.0	79.2	146.1	167.4	86.8	84.3	129.0	89.5	202.4	E29
76.3	76.7	78.1	83.3	80.2	73.9	237.5	77.3	78.2	75.5	74.8	232.1	E30
85.6	85.5	88.8	86.0	84.2	111.7	211.3	79.3	82.8	80.4	86.2	221.9	E31
78.9	74.4	78.9	91.6	84.3	81.4	109.0	86.2	81.4	87.1	94.6	135.8	E32,20
83.2	79.3	95.0	80.6	79.9	143.5	126.7	81.9	89.0	77.8	81.1	182.3	I-1
88.6	86.8	86.7	87.0	91.2	104.2	131.0	87.9	82.9	85.0	90.6	142.5	I-2
106.9	101.2	127.2	107.3	107.0	139.2	102.6	93.2	93.6	95.4	94.7	127.5	M75
87.7	88.5	87.2	89.7	88.9	121.1	111.2	87.1	88.2	84.8	104.1	167.4	P83
94.3	97.8	97.4	97.4	90.7	138.2	106.1	110.7	102.2	100.0	106.1	152.5	R91
87.9	85.0	92.7	83.5	85.0	151.9	109.9	84.3	87.3	84.0	84.1	145.8	R92
83.5	82.6	89.1	87.1	83.0	151.3	119.6	83.0	86.3	83.7	84.7	186.1	TL
77.9	72.0	75.9	76.6	71.6	140.7	154.4	69.9	70.0	69.8	71.2	195.2	D
80.1	79.4	82.2	88.0	79.0	132.1	139.4	84.1	82.7	85.1	81.0	189.6	E
72.6	75.0	76.3	76.0	73.7	223.8	74.4	74.7	72.8	73.6	70.5	224.4	F
80.6	78.7	82.7	82.9	77.2	158.2	91.2	74.9	77.7	78.1	75.0	170.5	G
98.1	95.6	95.9	103.8	92.2	172.0	147.6	98.6	100.2	100.1	98.0	244.8	H
84.2	81.3	101.5	83.4	85.5	153.5	120.6	81.3	93.8	81.1	86.4	181.3	I
77.6	73.5	100.7	73.5	73.9	175.5	91.1	79.7	74.5	73.0	74.0	183.5	J
93.2	82.9	91.9	87.0	99.8	151.9	130.2	82.0	84.7	95.5	80.5	174.8	K
76.1	76.8	89.4	85.5	76.0	177.9	117.6	75.6	97.9	76.6	77.1	216.9	L
80.7	76.0	100.5	103.7	105.9	158.7	97.3	89.2	92.3	91.3	89.5	161.8	M
99.3	105.2	99.6	109.2	105.1	160.6	130.8	110.4	102.9	112.5	121.5	152.0	N
83.6	82.9	87.5	95.8	83.4	189.3	111.6	78.6	81.5	85.5	78.4	209.4	O
86.0	93.8	85.0	87.9	87.7	121.5	108.3	85.6	88.5	85.9	100.2	173.4	P
78.2	78.2	76.7	84.0	73.2	186.6	77.2	75.9	74.1	81.0	74.1	182.1	Q
88.2	86.6	92.1	86.6	84.4	151.7	109.3	91.5	90.0	88.0	88.2	155.5	R
102.6	98.4	96.4	97.0	98.2	168.5	117.8	105.5	95.9	97.0	100.5	165.3	E09,10
85.2	83.5	84.7	159.1	82.3	148.4	98.9	84.1	92.5	147.5	82.5	145.2	E11
92.4	92.8	95.0	94.5	95.6	93.5	98.5	91.7	94.4	90.8	92.2	233.8	E12
73.2	77.4	75.7	78.0	74.2	74.7	224.9	76.1	72.2	75.3	73.4	189.7	E13
61.5	55.5	53.0	48.9	62.6	93.4	74.6	55.4	51.5	45.9	57.6	90.3	E14
62.2	61.5	61.4	67.2	63.2	92.2	88.4	62.8	62.4	63.0	62.7	113.6	E15
75.5	73.8	79.4	89.0	73.8	146.2	129.1	73.8	74.0	71.9	77.7	192.9	E16,17
76.6	83.2	85.4	85.1	79.4	139.3	125.8	107.3	90.8	89.4	87.6	243.2	E18
94.2	80.5	85.0	85.1	76.8	105.8	121.5	97.2	75.7	80.4	73.8	163.6	E19
85.6	103.2	91.6	89.8	81.0	138.7	83.8	83.6	85.4	79.2	78.9	196.5	E21
83.9	80.6	91.0	87.6	81.9	181.9	123.8	86.6	85.6	87.3	84.9	228.8	E22
70.8	78.1	79.3	79.4	74.4	184.7	108.0	73.4	73.7	73.5	82.6	198.2	E23
92.1	91.8	91.5	93.3	88.0	129.0	162.5	90.1	101.5	101.9	87.5	202.1	E24
80.9	81.3	81.7	83.9	80.3	161.2	171.5	81.0	81.1	80.7	80.5	226.8	E25
73.9	69.8	76.9	76.3	72.4	86.4	100.9	98.1	92.0	71.9	71.9	173.0	E26
82.5	80.1	86.4	82.3	81.1	116.1	145.7	82.6	81.5	82.7	81.4	144.3	E27
92.2	84.5	96.4	110.1	96.5	162.8	135.2	90.1	87.4	88.1	92.0	203.7	E28
76.1	80.4	82.6	100.3	74.7	154.5	159.5	78.4	79.8	131.3	84.1	179.8	E29
78.7	78.5	80.5	80.1	77.2	77.0	228.4	74.4	75.3	72.6	72.0	223.2	E30
83.6	83.4	88.1	85.3	83.2	114.6	219.6	78.9	81.7	79.9	86.6	232.8	E31
75.2	75.2	74.3	115.9	93.0	92.2	117.9	77.8	75.9	82.3	97.7	137.8	E32,20
83.8	79.5	105.0	79.6	79.7	165.6	123.6	77.2	95.5	78.5	80.1	197.8	I-1
82.5	83.0	90.0	89.0	96.0	118.2	109.3	88.2	85.8	84.4	98.3	135.8	I-2
104.0	101.2	131.7	105.1	100.2	145.2	102.0	91.8	92.4	91.4	94.5	119.7	M75
88.0	90.6	87.2	90.5	89.6	125.7	112.4	84.5	88.8	84.7	107.6	174.1	P83
97.2	100.4	100.5	100.4	91.9	141.1	109.7	114.1	103.4	101.9	107.9	157.6	R91
92.5	88.2	97.9	88.5	91.8	163.7	114.9	89.9	93.5	89.8	88.2	154.1	R92

第3-1表 産業大分類・中分類別 労働時間指数（総実労働時間）

(規模5人以上)

産業	平成30年平均	令和元年平均	令和2年平均	令和3年平均	令和4年平均	前年比 (%)				
						平成30年平均	令和元年平均	令和2年平均	令和3年平均	令和4年平均
T L 調査産業計	105.8	103.6	100.0	101.0	101.1	△1.2	△2.1	△3.4	1.0	0.1
D 建設業	100.8	100.8	100.0	100.0	97.2	△3.7	0.0	△0.7	0.0	△2.8
E 製造業	107.0	104.6	100.0	102.2	103.5	△0.7	△2.2	△4.4	2.2	1.3
F 電気・ガス・熱供給・水道業	104.6	99.4	100.0	103.8	103.5	△0.7	△4.9	0.5	3.8	△0.3
G 情報通信業	101.3	99.7	100.0	102.2	100.7	△2.1	△1.6	0.3	2.3	△1.5
H 運輸業, 郵便業	106.7	103.1	100.0	100.7	104.1	△3.1	△3.4	△2.9	0.7	3.4
I 卸売業, 小売業	103.3	102.8	100.0	101.4	99.8	△0.1	△0.5	△2.8	1.5	△1.6
J 金融業, 保険業	100.8	99.7	100.0	98.4	96.5	0.2	△1.1	0.3	△1.6	△1.9
K 不動産業, 物品賃貸業	101.3	101.9	100.0	100.7	104.7	△0.9	0.7	△1.9	0.7	4.0
L 学術研究, 専門・技術サービス業	106.3	102.2	100.0	104.2	106.1	△1.7	△3.9	△2.1	4.2	1.8
M 宿泊業, 飲食サービス業	113.7	112.4	100.0	96.5	104.2	0.7	△1.2	△10.9	△3.5	8.0
N 生活関連サービス業, 娯楽業	121.8	113.0	100.0	104.8	111.1	△1.1	△7.2	△11.6	4.8	6.0
O 教育, 学習支援業	111.6	103.5	100.0	96.7	96.7	1.7	△7.2	△3.4	△3.4	0.0
P 医療, 福祉	106.9	103.9	100.0	103.6	103.0	△0.9	△2.8	△3.7	3.5	△0.6
Q 複合サービス事業	100.3	98.9	100.0	100.0	99.3	△0.4	△1.4	1.1	0.0	△0.7
R その他サービス業	105.8	104.3	100.0	97.6	98.8	0.0	△1.4	△4.2	△2.4	1.2
E09,10 食料品・たばこ	99.1	100.8	100.0	105.9	110.1	△0.4	1.6	△0.7	5.9	4.0
E11 繊維工業	103.2	100.6	100.0	97.1	97.3	△7.3	△2.5	△0.6	△3.0	0.2
E12 木材・木製備	104.9	106.6	100.0	106.3	98.4	△4.2	1.6	△6.2	6.3	△7.4
E13 家具・装備	98.0	94.3	100.0	96.6	96.3	△4.0	△3.9	6.1	△3.4	△0.3
E14 パルプ・紙	115.6	105.1	100.0	102.4	101.1	2.1	△9.1	△4.8	2.4	△1.3
E15 印刷・関連連	113.5	103.3	100.0	103.4	103.5	△4.1	△9.0	△3.2	3.5	0.1
E16,17 化学・石油・石炭	98.8	98.8	100.0	96.8	97.0	△2.3	0.0	1.2	△3.3	0.2
E18 プラスチック	103.4	101.4	100.0	97.4	97.7	△2.0	△2.0	△1.3	△2.6	0.3
E19 ゴム製品	114.7	102.8	100.0	108.6	106.5	7.8	△10.4	△2.7	8.7	△1.9
E21 窯業・土石製品	114.1	110.4	100.0	94.7	110.4	5.2	△3.3	△9.4	△5.4	16.6
E22 鉄鋼業	108.5	111.2	100.0	104.1	104.8	△2.9	2.5	△10.1	4.1	0.7
E23 非金属製品	106.5	104.5	100.0	105.9	103.7	△12.5	△1.8	△4.3	5.9	△2.1
E24 鉄鋼製品	110.3	107.5	100.0	103.3	104.6	3.8	△2.5	△7.0	3.4	1.3
E25 はん用機械器具	106.0	108.0	100.0	99.9	100.0	△3.3	1.8	△7.3	△0.1	0.1
E26 生産用機械器具	114.3	112.9	100.0	104.3	106.5	4.5	△1.2	△11.4	4.3	2.1
E27 業務用機械器具	102.4	97.3	100.0	97.5	95.9	0.3	△4.9	2.7	△2.5	△1.6
E28 電子デバイス	115.5	108.5	100.0	117.8	114.5	0.7	△6.1	△7.8	17.8	△2.8
E29 電気機械器具	110.7	105.5	100.0	106.9	108.8	△2.5	△4.7	△5.1	6.9	1.8
E30 情報通信機械器具	106.9	104.4	100.0	100.4	103.5	△0.6	△2.3	△4.2	0.4	3.1
E31 輸送用機械器具	108.9	105.5	100.0	104.5	106.3	△3.3	△3.2	△5.3	4.6	1.7
E32,20 その他製造業	105.5	105.0	100.0	101.8	101.8	△4.8	△0.4	△4.8	1.8	0.0
I-1 卸売業	103.0	101.7	100.0	101.6	101.3	△0.5	△1.2	△1.7	1.7	△0.3
I-2 小売業	104.0	104.3	100.0	101.1	97.7	1.0	0.3	△4.1	1.1	△3.4
M75 宿泊業	127.6	123.6	100.0	89.4	111.3	2.8	△3.1	△19.1	△10.6	24.5
P83 医療業	107.5	104.8	100.0	99.6	99.1	△1.6	△2.5	△4.6	△0.3	△0.5
R91 職業紹介・派遣業	110.9	105.7	100.0	94.2	101.3	1.6	△4.8	△5.3	△5.9	7.5
R92 その他サービス業	103.0	104.0	100.0	98.8	99.2	△1.3	1.0	△3.9	△1.2	0.4

(規模30人以上)

T L 調査産業計	104.9	103.6	100.0	100.5	101.4	△0.9	△1.3	△3.4	0.5	0.9
D 建設業	101.5	100.0	100.0	101.5	97.8	△1.7	△1.5	0.0	1.6	△3.6
E 製造業	103.5	103.0	100.0	101.5	102.4	△0.7	△0.5	△2.9	1.5	0.9
F 電気・ガス・熱供給・水道業	106.7	100.4	100.0	105.4	105.6	△0.2	△5.9	△0.4	5.4	0.2
G 情報通信業	101.7	100.0	100.0	102.8	101.0	△1.3	△1.7	0.0	2.8	△1.8
H 運輸業, 郵便業	110.0	104.2	100.0	101.6	106.5	△2.7	△5.3	△4.0	1.6	4.8
I 卸売業, 小売業	100.6	101.5	100.0	100.9	101.7	△1.0	0.8	△1.4	0.9	0.8
J 金融業, 保険業	102.7	100.6	100.0	99.3	99.2	△1.4	△2.0	△0.6	△0.7	△0.1
K 不動産業, 物品賃貸業	108.9	103.7	100.0	102.5	105.0	2.8	△4.8	△3.5	2.5	2.4
L 学術研究, 専門・技術サービス業	105.3	102.2	100.0	102.8	102.2	1.4	△2.9	△2.2	2.8	△0.6
M 宿泊業, 飲食サービス業	106.6	110.7	100.0	84.8	97.6	2.5	3.9	△9.7	△15.2	15.1
N 生活関連サービス業, 娯楽業	121.4	117.0	100.0	106.4	127.6	△0.7	△3.6	△14.6	6.5	19.9
O 教育, 学習支援業	112.0	109.5	100.0	97.7	101.6	4.5	△2.2	△8.7	△2.3	4.0
P 医療, 福祉	105.7	104.5	100.0	104.5	100.6	△2.3	△1.1	△4.4	4.6	△3.7
Q 複合サービス事業	99.8	97.6	100.0	98.8	100.8	△4.1	△2.2	2.4	△1.2	2.0
R その他サービス業	105.9	104.3	100.0	96.8	99.3	1.9	△1.5	△4.2	△3.2	2.6
E09,10 食料品・たばこ	96.3	99.9	100.0	103.5	109.0	△2.5	3.7	0.1	3.5	5.3
E11 繊維工業	97.9	97.7	100.0	98.6	103.9	△10.7	△0.2	2.4	△1.4	5.4
E12 木材・木製備	99.6	101.0	100.0	103.3	95.7	△4.6	1.4	△1.0	3.3	△7.4
E13 家具・装備	99.0	98.7	100.0	99.0	96.9	△1.4	△0.3	1.4	△1.0	△2.1
E14 パルプ・紙	108.8	103.5	100.0	95.6	90.5	0.0	△5.0	△3.3	△4.4	△5.3
E15 印刷・関連連	99.6	97.1	100.0	97.9	95.5	△2.4	△2.6	2.9	△2.1	△2.5
E16,17 化学・石油・石炭	98.5	98.1	100.0	98.5	97.6	△1.5	△0.4	2.0	△1.5	△0.9
E18 プラスチック	97.5	97.4	100.0	96.9	94.6	△1.5	△0.1	2.7	△3.1	△2.4
E19 ゴム製品	105.7	103.8	100.0	111.9	108.1	△2.1	△1.9	△3.7	12.0	△3.4
E21 窯業・土石製品	106.2	100.5	100.0	104.8	105.2	△2.7	△5.4	△0.4	4.8	0.4
E22 鉄鋼業	110.1	113.7	100.0	100.0	102.2	4.7	3.2	△12.0	0.0	2.2
E23 非金属製品	105.3	102.8	100.0	110.4	106.2	△13.0	△2.4	△2.7	10.3	△3.8
E24 鉄鋼製品	107.0	107.3	100.0	102.5	99.8	5.8	0.3	△6.8	2.5	△2.6
E25 はん用機械器具	104.2	106.9	100.0	99.8	100.8	△3.8	2.7	△6.5	△0.2	1.0
E26 生産用機械器具	109.1	109.5	100.0	101.4	104.8	2.1	0.3	△8.6	1.3	3.4
E27 業務用機械器具	103.5	97.4	100.0	97.8	93.1	5.1	△6.0	2.7	△2.2	△4.8
E28 電子デバイス	114.6	109.9	100.0	111.3	111.2	2.0	△4.1	△8.9	11.3	△0.1
E29 電気機械器具	111.1	103.7	100.0	108.3	110.3	0.0	△6.7	△3.5	8.4	1.8
E30 情報通信機械器具	103.2	102.3	100.0	100.5	102.3	1.0	△0.9	△2.3	0.5	1.8
E31 輸送用機械器具	108.8	107.3	100.0	104.7	107.9	△4.5	△1.5	△6.8	4.6	3.1
E32,20 その他製造業	104.0	97.8	100.0	92.8	97.9	△1.5	△5.9	2.1	△7.1	5.5
I-1 卸売業	98.6	98.8	100.0	100.8	101.3	△2.6	0.2	1.2	0.7	0.5
I-2 小売業	104.0	105.2	100.0	101.3	101.2	2.2	1.2	△5.0	1.4	△0.1
M75 宿泊業	136.1	129.4	100.0	87.0	119.6	△8.4	△5.0	△22.7	△13.1	37.5
P83 医療業	107.0	104.9	100.0	98.9	98.2	△1.9	△1.9	△4.7	△1.2	△0.7
R91 職業紹介・派遣業	111.1	106.4	100.0	93.6	103.4	0.3	△4.2	△6.0	△6.5	10.5
R92 その他サービス業	102.4	103.1	100.0	97.7	98.2	3.4	0.7	△3.0	△2.4	0.5

指数(労働時間)

令和2年平均=100

令和4年月別												産業
1月	2月	3月	4月	5月	6月	7月	8月	9月	10月	11月	12月	
95.7	97.3	100.2	104.9	97.6	106.2	104.1	97.9	101.6	101.3	103.3	102.5	TL
88.0	96.9	97.7	102.1	89.9	101.8	98.9	95.2	98.5	97.7	100.0	99.5	D
93.4	102.3	101.2	108.7	93.6	109.3	109.7	98.0	104.7	104.8	109.3	106.9	E
98.1	94.9	110.0	103.5	97.9	113.2	102.8	105.9	103.8	105.1	105.0	101.5	F
96.8	95.6	103.4	105.3	93.9	104.0	103.5	98.4	100.8	101.2	103.1	102.3	G
98.9	100.3	104.0	108.9	100.7	107.2	105.5	103.8	105.6	103.8	103.9	106.0	H
94.7	97.2	96.9	103.7	98.3	105.8	103.3	96.6	100.1	98.4	101.9	100.6	I
94.0	89.0	98.1	100.0	93.0	101.6	99.4	96.3	96.1	94.7	95.9	99.7	J
95.1	98.4	105.3	105.1	99.7	105.1	110.3	103.8	108.6	108.2	110.2	106.8	K
96.5	100.3	107.5	109.7	99.1	111.1	108.5	106.3	107.5	108.6	112.0	106.1	L
105.1	94.6	103.3	113.7	114.8	108.6	106.0	101.7	99.9	99.6	99.3	103.3	M
104.5	104.4	103.6	111.3	111.5	112.8	111.1	110.4	110.5	116.3	118.8	118.2	N
90.0	89.1	100.9	101.1	98.0	108.6	98.9	80.5	98.7	99.1	101.1	94.4	O
100.6	99.2	100.3	104.7	100.3	106.2	105.7	101.7	103.6	103.6	105.6	104.9	P
96.5	87.2	105.2	102.5	95.0	104.7	96.8	100.1	97.8	99.1	97.7	108.7	Q
96.3	95.6	98.9	100.9	93.0	105.0	101.4	96.1	99.9	100.3	98.7	99.7	R
111.2	102.6	104.4	113.4	109.2	115.6	114.3	109.7	97.2	116.4	119.1	108.4	E09,10
88.2	94.6	96.3	102.5	86.7	102.7	100.7	95.5	90.4	94.3	112.0	104.2	E11
94.9	103.3	94.4	94.0	92.2	113.2	93.6	95.3	100.3	98.9	106.8	94.4	E12
90.3	98.1	96.6	104.0	86.4	95.9	100.9	89.3	94.7	97.0	102.4	99.7	E13
93.1	105.6	97.8	103.0	90.2	105.7	101.7	102.4	103.6	97.6	102.2	110.7	E14
88.3	101.6	99.2	109.8	90.3	106.1	108.4	96.8	110.2	102.3	114.0	114.5	E15
87.8	94.3	92.3	99.8	89.4	98.8	104.0	97.4	98.9	98.0	102.7	100.0	E16,17
80.5	96.0	100.6	104.2	87.1	108.0	108.6	92.1	100.7	97.2	99.6	97.3	E18
98.3	104.0	108.2	118.1	93.6	110.8	108.7	97.9	108.1	109.7	111.9	108.6	E19
98.1	102.4	113.5	113.5	98.2	116.0	115.3	105.7	113.4	112.8	117.3	118.1	E21
94.2	103.5	104.8	109.9	96.8	114.0	108.6	99.1	108.5	105.9	108.3	104.3	E22
95.2	101.1	99.5	108.7	91.1	108.5	121.0	103.5	105.5	101.0	106.6	103.0	E23
91.8	108.5	97.5	111.6	92.1	110.8	109.6	95.6	107.6	109.2	107.8	113.1	E24
89.8	98.6	100.5	107.1	90.8	106.2	105.0	89.1	102.7	101.9	105.2	102.6	E25
96.1	104.9	107.0	115.8	94.9	115.2	116.0	96.3	109.7	104.5	109.3	108.4	E26
83.9	99.6	91.8	98.7	79.3	102.1	105.1	92.2	100.3	94.5	102.8	100.4	E27
99.7	116.9	117.0	116.1	99.0	126.7	116.0	108.0	120.4	117.5	118.7	117.8	E28
93.3	113.7	104.5	110.5	94.9	118.9	118.0	101.4	116.2	107.2	115.7	111.2	E29
94.9	99.4	97.7	115.0	102.4	100.0	115.6	102.8	97.5	106.4	106.7	103.9	E30
98.1	106.6	112.3	110.6	96.2	111.6	110.0	96.5	109.7	107.3	110.6	105.5	E31
86.0	94.2	91.3	100.9	88.9	101.4	107.2	100.7	112.7	108.6	113.7	115.4	E32,20
92.1	98.5	99.5	108.9	96.9	109.4	106.0	96.0	102.5	100.3	103.6	101.7	I-1
97.3	95.3	93.8	97.3	99.5	100.9	99.6	97.0	96.7	96.0	99.6	99.1	I-2
119.2	110.4	103.9	114.0	116.0	120.9	110.5	108.6	104.0	104.6	109.7	113.2	M75
95.3	95.5	99.0	101.2	95.0	103.5	102.2	99.3	101.0	97.1	99.9	100.1	P83
91.1	99.2	103.5	103.1	89.8	107.0	104.7	98.6	104.9	104.5	104.7	105.0	R91
99.8	96.2	98.6	101.6	96.9	105.1	101.0	97.0	99.1	99.6	96.8	99.1	R92
96.3	97.0	100.9	105.1	97.2	106.8	104.3	97.7	102.6	101.9	103.7	102.7	TL
89.8	95.5	102.9	102.1	90.0	104.8	100.3	93.7	97.9	97.5	100.2	99.2	D
93.9	101.4	101.4	107.4	94.1	108.5	108.4	97.1	103.6	102.9	106.8	103.7	E
99.7	96.5	113.8	108.7	100.5	115.3	104.4	108.2	104.4	107.2	105.8	102.6	F
97.8	96.0	104.8	105.9	94.3	105.5	103.1	97.9	100.5	102.0	102.4	102.2	G
102.0	101.7	105.3	109.0	103.8	109.4	107.6	107.6	107.7	106.2	107.5	109.7	H
96.8	97.5	97.9	105.8	98.9	106.2	106.1	99.3	103.2	100.8	105.0	102.4	I
95.3	91.8	99.8	101.3	96.0	104.5	103.2	101.3	99.1	97.0	98.5	102.4	J
98.4	100.6	107.1	108.0	106.7	108.0	108.6	104.6	104.6	103.9	106.9	102.9	K
97.6	96.5	108.9	105.4	96.9	108.8	103.1	100.7	100.3	104.2	103.4	100.9	L
92.5	80.8	95.2	109.1	109.7	98.4	100.8	92.8	95.2	96.3	98.4	101.8	M
108.6	111.3	116.8	129.0	116.8	130.2	128.0	135.8	135.5	136.0	141.0	142.7	N
92.7	93.5	106.4	108.7	97.5	118.7	103.0	79.5	107.5	107.6	106.7	97.5	O
100.5	100.4	97.6	101.4	97.7	104.8	101.9	96.7	100.6	100.2	102.3	102.6	P
99.5	88.1	106.2	102.3	96.8	103.4	100.6	102.7	98.2	102.3	97.9	112.1	Q
96.0	94.6	99.8	101.2	93.1	104.5	101.1	97.2	102.2	101.3	100.3	100.8	R
108.8	100.5	102.4	110.7	108.1	113.7	112.6	108.4	106.9	113.2	113.4	109.0	E09,10
93.7	105.5	99.1	109.0	95.4	111.8	109.3	103.6	103.1	102.0	110.5	103.3	E11
92.2	100.4	91.8	91.3	89.7	110.0	91.0	92.6	97.5	96.1	103.9	91.7	E12
90.5	94.6	94.7	101.6	92.6	97.1	106.5	91.9	91.2	97.5	101.7	102.7	E13
88.6	98.8	89.7	87.8	85.4	96.1	89.6	90.8	87.6	83.2	89.8	98.1	E14
88.2	95.0	93.3	100.1	87.4	94.4	99.5	93.9	98.5	96.4	97.1	102.5	E15
89.9	96.5	94.3	102.4	94.2	101.3	103.3	96.5	95.8	97.0	102.0	98.3	E16,17
75.5	95.6	98.4	99.1	83.6	102.6	105.2	90.8	96.2	91.3	99.6	97.1	E18
101.9	103.1	110.3	117.3	98.3	114.9	111.0	104.3	107.4	109.0	111.2	107.9	E19
97.8	104.3	107.2	111.5	92.8	113.3	111.1	101.5	104.0	104.9	107.9	105.7	E21
96.0	99.8	104.7	105.8	95.9	109.1	103.5	97.2	103.3	104.2	106.6	100.0	E22
101.9	106.1	103.9	113.5	94.1	113.2	110.8	98.5	106.9	106.6	111.6	107.2	E23
89.6	102.0	97.0	106.8	87.6	108.3	106.8	88.7	104.5	101.0	104.3	101.5	E24
93.1	98.2	103.5	107.7	90.9	106.0	105.4	91.7	101.9	103.3	105.3	102.4	E25
93.2	103.6	105.1	115.6	91.4	114.1	115.9	93.9	106.8	103.5	108.2	105.9	E26
79.8	98.0	86.9	96.6	82.8	104.1	99.7	92.8	93.8	88.6	99.2	94.9	E27
97.2	113.7	115.8	110.7	98.1	126.0	113.6	102.1	117.5	112.3	111.7	115.1	E28
94.4	115.8	107.3	110.9	96.3	119.5	120.5	102.8	119.1	110.1	116.4	111.0	E29
96.9	98.4	97.8	112.7	100.4	101.2	113.3	100.8	95.6	104.2	104.6	101.9	E30
100.5	106.0	115.8	112.2	97.7	112.7	111.8	98.2	111.6	109.3	112.9	106.3	E31
84.2	100.5	92.6	108.2	86.7	104.8	98.8	92.1	101.0	100.8	102.7	101.8	E32,20
94.2	97.5	98.9	107.3	95.9	107.3	108.3	97.1	103.3	100.3	103.9	101.6	I-1
99.6	96.5	95.6	102.7	101.9	103.4	102.1	101.5	102.0	100.7	105.7	102.5	I-2
130.5	117.4	108.3	122.0	122.0	131.1	116.7	117.3	111.8	110.6	120.6	127.2	M75
97.0	96.7	98.5	99.4	94.7	102.0	100.1	98.1	100.6	96.1	97.1	98.5	P83
93.8	102.0	106.8	105.7	90.0	109.3	105.5	99.1	107.7	106.4	107.2	107.2	R91
98.1	92.4	96.7	99.8	96.5	102.4	99.3	97.8	100.5	98.9	97.6	98.6	R92

第3-2表 産業大分類・中分類別 労働時間指数 (所定内労働時間)

(規模5人以上)

産業	業	平成30年平均	令和元年平均	令和2年平均	令和3年平均	令和4年平均	前年比 (%)				
							平成30年平均	令和元年平均	令和2年平均	令和3年平均	令和4年平均
T L	調査	104.8	102.6	100.0	100.9	100.6	△0.9	△2.0	△2.5	0.9	△0.3
D	建設	100.4	102.0	100.0	99.2	97.9	△2.1	1.5	△2.0	△0.8	△1.3
E	製造	104.5	102.5	100.0	101.8	101.7	△0.6	△1.9	△2.5	1.8	△0.1
F	電気・ガス・熱供給・水道	104.2	100.2	100.0	103.8	103.2	△1.8	△3.9	△0.2	3.8	△0.6
G	情報通信	102.4	99.9	100.0	101.3	101.5	△1.2	△2.5	0.1	1.3	0.2
H	運輸業, 郵便業	105.6	102.1	100.0	101.4	104.5	△2.4	△3.4	△2.0	1.3	3.1
I	卸売業, 小売業	103.0	101.8	100.0	100.9	99.3	△0.3	△1.0	△1.9	0.9	△1.6
J	金融業, 保険業	102.3	100.8	100.0	98.5	97.0	0.7	△1.4	△0.8	△1.5	△1.5
K	不動産業, 物品賃貸業	99.2	100.9	100.0	99.8	103.0	△1.3	1.8	△1.0	△0.2	3.2
L	学術研究, 専門・技術サービス	104.0	101.4	100.0	102.4	102.8	△0.8	△2.6	△1.4	2.4	0.4
M	宿泊業, 飲食サービス業	113.5	111.2	100.0	97.6	104.8	0.5	△2.0	△10.1	△2.3	7.4
N	生活関連サービス業, 娯楽業	122.1	111.1	100.0	106.3	110.9	△0.7	△9.0	△10.0	6.3	4.3
O	教育, 学習支援業	108.9	99.6	100.0	98.0	96.8	0.8	△8.5	0.3	△2.0	△1.2
P	医療, 福祉	106.2	103.4	100.0	103.8	103.2	△0.8	△2.6	△3.3	3.7	△0.6
Q	複合サービス事業	99.9	98.3	100.0	100.4	99.3	△1.5	△1.6	1.7	0.3	△1.1
R	その他のサービス業	103.6	103.2	100.0	97.6	97.7	0.7	△0.3	△3.2	△2.4	0.1
E09, 10	食料品・たばこ	97.6	99.4	100.0	104.6	102.4	0.3	1.8	0.7	4.5	△2.1
E11	繊維工業	104.5	99.2	100.0	98.0	97.9	△3.5	△5.2	0.9	△2.0	△0.1
E12	木材・木製備	101.7	102.9	100.0	99.9	97.1	△3.1	1.3	△2.9	△0.1	△2.8
E13	家具・装備	97.1	91.8	100.0	94.7	93.4	△1.4	△5.4	8.9	△5.3	△1.4
E14	パルプ・紙	117.0	106.2	100.0	103.7	104.8	1.6	△9.2	△5.9	3.8	1.1
E15	印刷・関連連	114.1	103.9	100.0	104.8	104.9	△0.6	△8.8	△3.9	4.8	0.1
E16, 17	化学・石油・石炭	97.8	97.7	100.0	96.9	96.4	0.0	△0.1	2.3	△3.2	△0.5
E18	プラスチック	100.6	100.9	100.0	97.0	95.9	△2.0	0.3	△0.9	△3.1	△1.1
E19	ゴム製品	110.7	101.7	100.0	107.0	102.8	5.1	△8.1	△1.7	6.9	△3.9
E21	窯業・土石製品	110.1	108.8	100.0	95.9	111.2	3.9	△1.2	△8.1	△4.1	16.0
E22	鉄鋼業	104.8	105.3	100.0	104.6	103.6	△2.3	0.4	△5.0	4.6	△1.0
E23	非金属製品	104.8	102.6	100.0	102.0	100.3	△6.5	△2.1	△2.5	1.9	△1.7
E24	鉄鋼製品	105.9	103.8	100.0	102.4	101.7	0.5	△2.0	△3.7	2.4	△0.7
E25	はん用機械器具	103.2	103.9	100.0	100.5	99.3	△4.5	0.6	△3.7	0.5	△1.2
E26	生産用機械器具	106.6	106.4	100.0	102.3	103.9	1.5	△0.3	△5.9	2.2	1.6
E27	業務用機械器具	105.2	100.0	100.0	96.0	98.2	0.2	△4.9	0.0	△3.9	2.3
E28	電子デバイス	110.9	106.8	100.0	116.7	111.4	△0.6	△3.6	△6.5	16.7	△4.5
E29	電気機械器具	109.5	106.9	100.0	106.8	108.8	△1.9	△2.3	△6.5	6.8	1.9
E30	情報通信機械器具	104.1	101.3	100.0	99.1	100.6	△1.0	△2.6	△1.3	△1.0	1.5
E31	輸送用機械器具	105.2	104.2	100.0	104.4	106.8	△3.4	△0.9	△4.0	4.4	2.3
E32, 20	その他の製造業	106.2	103.2	100.0	101.5	102.0	△5.9	△2.9	△3.1	1.5	0.5
I-1	卸売業	102.7	100.9	100.0	100.4	99.7	△0.4	△1.7	△0.8	0.3	△0.7
I-2	小売業	103.6	103.2	100.0	101.6	98.6	0.7	△0.4	△3.2	1.6	△3.0
M75	宿泊業	129.1	122.8	100.0	93.9	114.5	1.7	△4.9	△18.5	△6.1	21.9
P83	医療	106.3	104.1	100.0	99.5	98.6	△1.3	△2.1	△3.9	△0.5	△0.9
R91	職業紹介・派遣業	109.2	104.9	100.0	93.7	97.7	0.6	△4.0	△4.6	△6.3	4.3
R92	その他のサービス業	101.1	102.6	100.0	99.1	98.9	0.1	1.6	△2.6	△0.9	△0.2

(規模30人以上)

産業	業	平成30年平均	令和元年平均	令和2年平均	令和3年平均	令和4年平均	前年比 (%)	前年比 (%)	前年比 (%)	前年比 (%)	前年比 (%)
T L	調査	104.1	102.6	100.0	100.3	101.0	△0.7	△1.4	△2.5	0.3	0.7
D	建設	102.2	101.2	100.0	99.6	98.0	0.4	△1.0	△1.2	△0.4	△1.6
E	製造	101.6	101.1	100.0	101.6	101.3	△1.0	△0.5	△1.1	1.7	△0.3
F	電気・ガス・熱供給・水道	104.7	100.1	100.0	104.3	103.2	△1.5	△4.4	△0.1	4.3	△1.1
G	情報通信	102.7	100.2	100.0	102.0	102.6	△0.9	△2.4	△0.2	2.0	0.6
H	運輸業, 郵便業	108.5	103.2	100.0	101.9	106.7	△1.8	△4.8	△3.1	1.9	4.7
I	卸売業, 小売業	101.1	100.7	100.0	100.1	100.9	△1.1	△0.3	△0.8	0.1	0.8
J	金融業, 保険業	104.6	102.2	100.0	98.8	99.9	△1.1	△2.3	△2.2	△1.1	1.1
K	不動産業, 物品賃貸業	107.8	103.7	100.0	101.9	104.3	1.6	△3.7	△3.6	1.9	2.4
L	学術研究, 専門・技術サービス	101.1	99.9	100.0	101.2	99.2	1.6	△1.2	0.1	1.2	△2.0
M	宿泊業, 飲食サービス業	106.3	108.9	100.0	85.4	98.3	2.2	2.5	△8.1	△14.6	15.1
N	生活関連サービス業, 娯楽業	122.2	114.6	100.0	105.6	127.4	△0.4	△6.3	△12.7	5.6	20.6
O	教育, 学習支援業	109.5	105.8	100.0	99.0	102.9	2.1	△3.3	△5.5	△1.0	3.9
P	医療, 福祉	105.4	104.0	100.0	104.5	100.6	△1.9	△1.4	△3.9	4.5	△3.7
Q	複合サービス事業	100.5	97.5	100.0	99.8	99.4	△4.8	△3.0	2.6	△0.2	△0.4
R	その他のサービス業	103.8	103.0	100.0	97.2	98.1	2.3	△0.7	△3.0	△2.8	0.9
E09, 10	食料品・たばこ	94.7	98.7	100.0	102.9	101.4	△1.5	4.3	1.3	2.9	△1.5
E11	繊維工業	99.3	96.2	100.0	100.6	105.5	△9.0	△3.0	3.9	0.6	4.9
E12	木材・木製備	102.0	101.7	100.0	103.3	100.4	△1.9	△0.3	△1.7	3.3	△2.8
E13	家具・装備	100.5	99.0	100.0	98.5	96.8	2.1	△1.4	0.9	△1.4	△1.7
E14	パルプ・紙	113.3	105.2	100.0	97.1	95.7	0.8	△7.2	△4.9	△2.9	△1.4
E15	印刷・関連連	103.4	99.0	100.0	99.8	98.3	1.9	△4.2	1.0	△0.2	△1.5
E16, 17	化学・石油・石炭	97.5	97.4	100.0	98.5	97.0	0.2	△0.1	2.7	△1.5	△1.5
E18	プラスチック	94.6	96.6	100.0	98.7	95.9	△3.2	2.1	3.6	△1.3	△2.8
E19	ゴム製品	102.4	102.5	100.0	107.3	103.2	△1.7	0.1	△2.4	7.3	△3.8
E21	窯業・土石製品	105.3	98.9	100.0	106.1	106.2	△2.0	△6.1	1.1	6.1	0.1
E22	鉄鋼業	105.4	105.7	100.0	101.9	103.6	△0.2	0.2	△5.4	2.0	1.7
E23	非金属製品	102.2	100.6	100.0	105.1	102.2	△6.8	△1.5	△0.7	5.1	△2.8
E24	鉄鋼製品	104.0	103.6	100.0	102.1	99.6	△0.9	△0.5	△3.4	2.1	△2.4
E25	はん用機械器具	101.7	103.6	100.0	100.5	99.7	△5.4	1.9	△3.5	0.4	△0.8
E26	生産用機械器具	102.6	103.3	100.0	99.7	102.1	0.6	0.6	△3.2	△0.3	2.4
E27	業務用機械器具	107.5	100.7	100.0	102.3	98.7	3.4	△6.4	△0.6	2.2	△3.5
E28	電子デバイス	110.4	107.3	100.0	110.6	107.4	0.6	△2.7	△6.8	10.5	△2.9
E29	電気機械器具	107.5	104.3	100.0	107.2	108.6	△0.8	△2.9	△4.2	7.2	1.3
E30	情報通信機械器具	101.0	100.0	100.0	99.1	99.9	0.9	△1.0	0.0	△0.8	0.8
E31	輸送用機械器具	105.7	105.3	100.0	105.7	108.2	△4.3	△0.3	△5.1	5.7	2.4
E32, 20	その他の製造業	106.8	96.4	100.0	94.2	97.7	△2.4	△9.8	3.8	△5.8	3.7
I-1	卸売業	100.0	98.1	100.0	99.5	99.9	△2.8	△1.9	1.9	△0.4	0.4
I-2	小売業	103.3	104.3	100.0	101.0	101.5	2.4	1.0	△4.2	1.1	0.5
M75	宿泊業	135.8	127.2	100.0	88.6	118.3	△7.3	△6.3	△21.4	△11.3	33.5
P83	医療	105.9	103.8	100.0	98.4	97.4	△1.4	△2.0	△3.6	△1.6	△1.0
R91	職業紹介・派遣業	109.6	105.6	100.0	93.4	99.2	△0.2	△3.6	△5.3	△6.6	6.2
R92	その他のサービス業	100.9	101.7	100.0	98.9	98.6	3.7	0.7	△1.6	△1.1	△0.3

指数(労働時間)

令和2年平均=100

令和4年月別												産業
1月	2月	3月	4月	5月	6月	7月	8月	9月	10月	11月	12月	
95.4	96.8	99.5	104.4	97.2	106.1	103.8	97.7	101.2	100.6	102.5	101.9	TL
88.1	96.7	97.2	102.9	90.8	103.8	100.1	96.1	99.4	98.0	100.5	100.7	D
92.1	100.4	99.1	107.0	92.2	108.2	107.8	96.4	103.4	102.4	106.9	104.6	E
97.6	94.3	109.7	101.9	97.4	114.6	102.7	105.9	103.5	103.9	104.9	101.7	F
97.4	95.5	103.6	106.2	94.9	105.9	105.1	99.8	101.7	101.6	103.6	102.9	G
98.8	100.6	104.2	109.2	101.6	108.6	106.2	104.7	106.3	104.0	103.9	106.2	H
94.1	96.4	96.2	103.0	97.6	105.4	103.1	96.5	99.8	98.1	101.5	100.2	I
94.7	89.6	98.5	100.2	93.2	103.0	100.2	97.0	96.6	95.1	95.8	100.5	J
95.2	98.1	103.3	104.2	99.3	104.2	107.9	102.0	106.1	105.3	107.5	103.4	K
94.3	97.4	104.6	105.5	96.3	109.0	106.2	103.2	102.6	104.8	106.8	103.0	L
105.2	95.7	104.9	113.8	115.6	109.6	106.5	102.5	101.3	100.0	99.5	103.5	M
106.7	105.3	104.5	111.7	111.8	113.5	110.8	110.4	110.4	113.7	117.8	114.6	N
91.2	90.2	100.8	99.5	98.8	106.6	99.0	81.8	98.5	98.8	100.9	95.5	O
101.0	99.2	100.5	105.3	100.3	106.5	105.4	101.8	103.5	103.5	105.9	105.0	P
95.0	87.4	106.6	102.9	95.5	106.9	97.4	101.1	97.0	98.2	97.4	106.7	Q
94.9	94.5	97.6	99.8	91.9	104.1	100.7	95.3	98.7	99.3	97.0	98.0	R
104.6	97.9	96.9	104.4	101.2	106.8	106.1	102.3	90.7	108.1	108.7	100.8	E09, 10
88.6	94.3	97.5	102.7	85.8	103.4	101.1	95.3	91.6	95.0	113.6	105.4	E11
92.2	101.3	93.0	92.7	90.5	111.9	97.1	94.2	98.2	95.9	105.5	92.7	E12
89.7	93.2	93.1	99.1	85.6	95.4	98.9	87.1	90.9	92.6	98.0	97.4	E13
94.8	107.9	100.6	108.2	93.5	110.8	106.6	105.1	107.7	102.3	106.0	114.1	E14
91.5	103.0	97.8	111.1	92.1	110.7	113.8	97.3	113.0	102.8	111.5	113.7	E15
87.1	93.6	92.0	100.2	88.9	98.7	103.3	96.8	97.8	97.1	101.7	99.3	E16, 17
79.3	95.2	97.7	102.0	86.6	105.8	104.1	88.8	99.2	95.8	98.3	97.5	E18
95.2	101.7	104.7	110.7	92.2	108.5	104.5	96.8	105.0	104.0	107.3	102.9	E19
100.7	105.1	116.8	116.7	100.9	119.4	113.5	105.9	112.7	111.5	115.7	115.7	E21
93.9	102.0	103.3	108.9	94.7	114.0	106.2	99.7	106.7	103.2	106.5	104.2	E22
92.0	98.4	96.4	106.2	88.5	105.4	109.9	101.3	101.9	98.5	104.3	101.0	E23
90.0	104.4	95.5	109.1	90.7	108.8	106.4	93.0	106.3	104.7	105.6	105.4	E24
90.1	97.7	99.6	107.2	90.6	106.4	104.3	88.7	101.8	100.4	103.8	100.8	E25
94.0	103.1	103.5	112.8	91.3	112.3	113.4	94.1	107.8	101.3	106.6	106.7	E26
85.5	99.0	93.1	102.3	81.5	106.3	107.2	93.9	102.3	97.4	106.2	103.7	E27
97.3	112.0	113.0	115.1	98.0	123.7	111.5	106.5	116.4	113.8	116.3	112.7	E28
93.4	109.9	104.1	111.2	95.8	120.5	119.4	101.7	117.7	106.8	114.2	110.5	E29
93.0	96.9	95.6	110.6	98.1	97.6	112.4	100.1	95.1	102.5	103.4	101.5	E30
97.9	105.1	111.4	110.8	96.5	112.6	110.9	97.8	110.9	108.5	112.1	107.3	E31
84.6	95.5	89.9	102.4	88.9	103.3	109.3	102.4	113.1	108.4	113.1	113.4	E32, 20
90.6	96.4	97.4	106.9	94.6	107.9	105.0	95.0	101.4	98.9	102.2	100.4	I-1
97.8	96.2	94.7	98.2	100.6	101.9	100.6	97.8	97.6	96.9	100.6	99.8	I-2
122.6	115.7	108.0	117.6	118.3	123.8	112.9	113.7	109.4	106.5	112.4	113.5	M75
94.7	94.6	98.8	100.9	94.8	103.5	101.5	98.8	100.4	96.5	99.6	99.5	P83
87.9	94.8	99.4	98.9	87.4	103.6	101.9	95.4	101.2	101.4	99.4	101.5	R91
99.4	95.9	98.2	101.8	95.7	104.8	101.4	96.9	98.8	99.1	96.4	98.0	R92
96.0	96.5	100.2	104.6	96.9	106.7	104.1	97.7	102.4	101.5	103.3	102.3	TL
89.4	94.3	101.5	102.3	90.3	106.9	101.2	94.6	98.9	96.8	100.1	99.7	D
93.1	100.1	99.6	106.2	92.8	107.5	107.1	96.2	102.8	101.7	105.4	102.7	E
97.5	93.7	111.4	104.7	97.7	114.5	102.5	106.5	102.2	103.9	103.5	100.6	F
99.3	96.7	105.9	107.5	95.9	108.2	105.3	99.9	102.0	103.3	103.8	103.3	G
101.6	101.0	105.3	109.4	103.9	110.2	108.2	108.5	108.5	106.2	107.8	109.7	H
96.1	96.9	97.2	104.9	98.0	105.6	105.5	98.5	102.5	99.8	104.2	101.4	I
95.8	92.8	100.6	101.5	96.2	106.2	104.3	102.2	99.8	97.6	98.6	103.1	J
98.5	100.2	104.6	106.4	105.5	107.1	107.8	104.5	103.8	103.7	106.5	102.4	K
95.0	93.0	103.6	102.0	93.7	106.4	100.9	98.5	97.4	100.9	100.6	98.0	L
91.6	81.6	96.9	109.4	109.9	99.7	100.9	93.9	97.3	97.6	99.0	101.7	M
109.2	112.3	117.0	129.2	116.8	130.3	127.6	136.4	134.9	135.6	140.1	139.7	N
94.5	96.0	107.6	108.1	100.1	116.7	104.6	81.8	108.3	108.4	108.4	99.7	O
100.6	100.2	97.6	101.9	97.4	104.8	101.7	96.8	100.6	100.1	102.5	102.7	P
97.1	88.3	107.3	101.5	96.2	104.9	99.5	102.2	95.6	98.5	95.4	106.0	Q
94.9	93.2	98.0	100.0	92.1	103.7	100.2	96.2	101.1	100.2	98.4	99.1	R
102.6	96.6	94.9	101.7	100.2	104.4	104.8	102.6	100.0	105.1	103.9	100.4	E09, 10
95.3	107.1	100.1	111.0	96.2	113.2	110.7	104.6	105.7	104.1	112.6	104.9	E11
95.4	104.8	96.2	95.9	93.6	115.7	100.4	97.5	101.6	99.2	109.1	95.9	E12
90.7	94.4	94.4	102.5	92.7	97.3	106.5	91.5	91.6	97.6	101.2	101.2	E13
91.7	101.9	94.3	94.7	89.9	102.6	95.8	95.9	92.4	90.2	95.2	103.7	E14
92.9	98.2	92.2	102.0	90.0	99.1	104.0	96.0	101.8	98.3	100.9	103.9	E15
89.0	95.4	93.8	102.5	93.3	101.0	102.5	95.9	94.8	96.5	101.2	98.1	E16, 17
79.1	96.6	99.9	100.5	85.2	103.9	103.6	89.3	99.0	93.9	101.1	98.8	E18
95.4	98.3	104.1	111.0	93.7	109.8	106.0	100.4	105.2	104.3	107.5	103.1	E19
98.9	105.4	108.3	113.0	93.8	114.9	110.6	102.9	104.8	105.6	108.9	107.4	E21
96.4	100.2	105.4	106.3	95.7	111.4	105.3	101.4	104.8	105.1	107.8	103.2	E22
96.6	102.1	99.5	109.7	90.3	108.8	106.9	94.9	101.9	103.2	108.1	104.0	E23
90.1	100.7	96.0	106.6	87.4	107.8	105.7	88.6	104.0	100.8	105.1	102.2	E24
92.6	96.7	102.1	107.3	90.1	105.9	104.2	90.2	101.2	101.6	103.6	100.8	E25
91.2	101.4	102.0	112.7	87.9	111.3	112.2	91.3	105.1	100.8	105.0	104.2	E26
83.6	101.9	92.3	103.1	88.2	111.0	105.9	98.4	100.0	94.1	105.1	100.8	E27
92.6	107.0	110.2	108.4	95.7	121.0	110.8	100.2	113.0	108.2	109.8	111.4	E28
92.9	110.5	105.4	109.6	95.4	119.0	119.5	101.8	118.4	108.3	113.1	109.1	E29
95.2	95.9	95.7	109.1	96.8	98.9	110.9	98.8	93.8	101.1	102.0	100.1	E30
99.9	104.6	114.4	111.7	97.5	113.2	112.4	99.3	112.8	110.4	114.4	107.9	E31
84.6	100.9	92.5	108.2	87.1	105.8	98.5	92.8	100.0	99.3	101.3	100.8	E32, 20
93.0	96.1	97.8	105.7	94.0	106.2	107.2	95.6	102.0	98.3	102.4	100.0	I-1
99.6	97.2	95.7	102.8	102.3	103.9	102.5	101.8	102.3	101.2	105.9	102.6	I-2
127.4	117.9	109.6	121.5	120.0	129.0	113.7	119.0	113.8	108.3	117.7	121.6	M75
95.7	95.2	97.7	98.4	94.2	101.5	99.4	97.1	99.8	95.0	96.5	97.7	P83
90.0	97.0	102.1	100.8	87.1	105.3	101.8	95.3	103.9	102.9	101.5	103.0	R91
98.8	92.9	96.5	100.8	96.6	103.1	100.2	98.3	100.7	99.2	97.5	98.1	R92

第3-3表 産業大分類・中分類別 労働時間指数 (所定外労働時間)

(規模5人以上)

業	業	業	業	業	業	前年比 (%)								
						平成30年平均	令和元年平均	令和2年平均	令和3年平均	令和4年平均				
T L	調査	産	業	計	120.2	117.5	100.0	102.3	106.3	△6.0	△2.3	△14.9	2.2	3.9
D	建設	設	造	業	104.2	88.9	100.0	108.7	90.8	△16.3	△14.7	12.5	8.7	△16.5
E	製造	給	・	水道	141.4	133.8	100.0	108.8	128.5	△0.7	△5.3	△25.2	8.7	18.1
F	電気	・	ガス	・	108.1	91.0	100.0	104.0	107.3	11.9	△15.8	9.9	4.0	3.2
G	情報	通	信	業	90.2	97.9	100.0	111.4	92.1	△11.1	8.6	2.1	11.4	△17.3
H	運輸	業	、	郵便	114.7	110.1	100.0	95.7	100.5	△7.2	△4.0	△9.2	△4.3	5.0
I	卸売	業	、	小売	109.1	121.0	100.0	110.5	108.7	2.2	10.9	△17.3	10.5	△1.6
J	金融	業	、	保険	85.9	88.3	100.0	97.8	91.7	△5.4	2.7	13.3	△2.2	△6.2
K	不動産	業	、	物品	132.5	117.0	100.0	114.6	129.5	3.1	△11.7	△14.5	14.6	13.0
L	学術	研究	、	専門	132.3	111.5	100.0	125.5	144.7	△9.0	△15.7	△10.3	25.4	15.3
M	宿泊	業	、	飲食	119.1	138.0	100.0	73.2	90.1	5.7	15.8	△27.5	△26.8	23.1
N	生活	関連	サ	ー	116.8	148.3	100.0	76.4	116.7	△7.2	26.9	△32.5	△23.5	52.7
O	教育	、	学	習	157.9	167.0	100.0	76.8	95.1	14.3	5.8	△40.1	△23.2	23.8
P	医療	、	福	祉	127.5	117.7	100.0	98.4	99.0	△2.9	△7.7	△15.0	△1.6	0.6
Q	複合	サ	ー	ビ	107.3	109.9	100.0	93.4	98.0	25.0	2.4	△9.0	△6.6	4.9
R	その他	の	サ	ー	138.7	120.6	100.0	97.2	116.1	△7.2	△13.1	△17.0	△2.9	19.4
E09,10	食料	品	・	た	120.7	120.7	100.0	124.0	222.1	△8.4	0.0	△17.2	24.1	79.1
E11	繊維	維	工	業	72.1	136.9	100.0	73.5	85.1	△61.1	90.0	△26.9	△26.5	15.8
E12	木材	・	木	製	150.9	158.4	100.0	195.6	118.3	△14.1	5.0	△36.9	95.6	△39.5
E13	家具	・	装	備	111.6	130.7	100.0	124.5	138.6	△28.9	17.1	△23.4	24.5	11.3
E14	パル	・	プ	紙	99.2	92.3	100.0	87.2	59.7	9.1	△6.9	8.4	△12.8	△31.5
E15	印刷	・	同	業	107.5	96.5	100.0	90.3	89.7	△30.2	△10.2	3.6	△9.7	△0.7
E16,17	化学	、	石	油	121.4	122.7	100.0	95.0	109.8	△29.7	1.2	△18.5	△5.1	15.6
E18	プラスチック	・	油	製	140.7	106.9	100.0	103.6	122.0	△2.0	△24.0	△6.5	3.5	17.8
E19	ゴム	製	品	品	181.3	120.3	100.0	136.6	168.6	47.2	△33.6	△16.8	36.5	23.4
E21	窯業	・	土	石	177.9	136.0	100.0	74.2	96.8	21.0	△23.5	△26.5	△25.8	30.5
E22	鉄	鋼	属	製	146.1	171.2	100.0	99.2	117.2	△6.7	17.2	△41.6	△0.9	18.1
E23	非金属	金	属	製	132.3	132.3	100.0	164.6	155.9	△50.6	0.2	△24.4	64.7	△5.3
E24	金は	属	製	品	185.3	171.2	100.0	117.8	155.1	54.8	△7.6	△41.6	17.9	31.7
E25	はん	産	用	機	137.2	153.7	100.0	93.0	107.5	9.1	12.0	△34.9	△7.0	15.6
E26	生産	用	機	械	232.7	214.9	100.0	135.5	146.8	32.6	△7.7	△53.5	35.5	8.3
E27	業務	用	機	械	73.0	68.5	100.0	114.9	71.0	1.1	△6.1	46.0	14.9	△38.2
E28	電子	機	械	器	194.4	137.1	100.0	136.9	168.2	14.9	△29.5	△27.0	36.9	22.9
E29	電気	機	械	器	130.6	82.7	100.0	108.3	109.6	△10.0	△36.7	20.9	8.4	1.2
E30	情報	通	信	機	153.0	155.0	100.0	122.2	151.7	4.7	1.3	△35.5	22.3	24.1
E31	輸送	用	機	械	139.4	116.1	100.0	105.5	101.7	△3.0	△16.8	△13.8	5.4	△3.6
E32,20	その他	の	機	械	191.9	135.8	100.0	105.2	97.1	24.5	47.8	△26.4	5.3	△7.7
I-1	卸	売	業	業	108.2	117.1	100.0	124.0	128.5	△2.1	8.2	△14.6	24.0	3.6
I-2	小	売	業	業	111.5	126.7	100.0	91.3	79.0	10.7	13.7	△21.0	△8.7	△13.5
M75	宿	泊	業	業	109.6	134.2	100.0	34.6	71.4	19.4	22.4	△25.5	△65.3	106.4
P83	医	療	業	業	133.9	120.7	100.0	101.8	109.6	△6.0	△9.8	△17.1	1.7	7.7
R91	職	業	紹	介	140.5	119.7	100.0	101.4	162.1	15.1	△14.8	△16.4	1.4	59.9
R92	その他	の	事	業	128.8	122.7	100.0	93.5	104.1	△15.0	△4.8	△18.5	△6.5	11.3

(規模30人以上)

T L	調査	産	業	計	114.6	116.0	100.0	102.8	105.5	△4.2	1.2	△13.8	2.9	2.6
D	建設	設	造	業	96.5	90.6	100.0	115.7	97.1	△15.4	△6.2	10.5	15.7	△16.1
E	製造	給	・	水道	125.0	124.7	100.0	100.7	116.2	2.5	△0.2	△19.8	0.6	15.4
F	電気	・	ガス	・	129.2	104.1	100.0	118.5	131.7	13.6	△19.5	△3.9	18.5	11.1
G	情報	通	信	業	92.5	97.9	100.0	110.3	86.6	△5.9	5.9	2.1	10.3	△21.5
H	運輸	業	、	郵便	121.3	111.4	100.0	99.4	104.8	△8.1	△8.2	△10.2	△0.5	5.4
I	卸売	業	、	小売	91.4	114.8	100.0	116.4	115.7	△0.9	25.5	△12.9	16.4	△0.6
J	金融	業	、	保険	85.1	86.3	100.0	103.5	92.6	△4.5	1.5	15.9	3.5	△10.5
K	不動産	業	、	物品	122.2	102.4	100.0	109.5	113.6	17.6	△16.2	△2.4	9.6	3.7
L	学術	研究	、	専門	152.8	129.1	100.0	121.8	136.3	△1.0	△15.6	△22.4	21.7	11.9
M	宿泊	業	、	飲食	112.3	145.4	100.0	72.9	83.7	5.0	29.4	△31.2	△27.1	14.8
N	生活	関連	サ	ー	104.8	164.6	100.0	121.2	132.2	△6.6	57.0	△39.2	21.2	9.1
O	教育	、	学	習	145.8	159.7	100.0	80.6	84.9	35.8	9.6	△37.4	△19.5	5.3
P	医療	、	福	祉	111.9	117.0	100.0	104.6	98.0	△10.0	4.5	△14.4	4.6	△6.3
Q	複合	サ	ー	ビ	90.3	99.1	100.0	85.9	120.5	7.5	9.8	0.9	△14.1	40.3
R	その他	の	サ	ー	135.8	121.7	100.0	91.6	117.2	△1.9	△10.4	△17.8	△8.4	27.9
E09,10	食料	品	・	た	117.1	115.0	100.0	110.6	205.1	△11.2	△1.8	△13.0	10.5	85.4
E11	繊維	維	工	業	74.9	119.9	100.0	66.3	78.8	△36.3	60.2	△16.6	△33.7	18.9
E12	木材	・	木	製	82.4	96.3	100.0	103.2	62.3	△23.5	16.9	3.9	3.2	△39.6
E13	家具	・	装	備	84.7	96.0	100.0	103.0	97.1	△28.0	13.3	4.2	3.0	△5.7
E14	パル	・	プ	紙	75.6	90.8	100.0	85.1	52.0	△8.4	20.2	10.1	△14.9	△38.9
E15	印刷	・	同	業	73.1	83.5	100.0	84.2	75.9	△31.6	14.1	19.9	△15.8	△9.9
E16,17	化学	、	石	油	118.1	112.0	100.0	98.5	110.4	△23.5	△5.2	△10.7	△1.6	12.1
E18	プラスチック	・	油	製	125.1	105.0	100.0	79.1	81.9	13.1	△16.1	△4.7	△20.9	3.5
E19	ゴム	製	品	品	154.6	124.1	100.0	179.0	179.4	△6.7	△19.8	△19.4	79.2	0.2
E21	窯業	・	土	石	117.0	120.0	100.0	89.2	91.4	△10.5	2.7	△16.7	△10.7	2.5
E22	鉄	鋼	属	製	143.9	171.3	100.0	85.9	92.1	40.4	19.0	△41.6	△14.1	7.2
E23	非金属	金	属	製	150.9	134.6	100.0	187.5	165.3	△47.4	△10.6	△25.8	87.3	△11.8
E24	金は	属	製	品	142.7	152.0	100.0	107.0	102.9	152.7	6.5	△34.2	7.0	△3.8
E25	はん	産	用	機	129.1	140.4	100.0	93.1	111.7	9.3	8.8	△28.7	△6.9	20.0
E26	生産	用	機	械	202.7	199.1	100.0	125.6	143.3	15.0	△1.8	△49.8	25.6	14.1
E27	業務	用	機	械	72.2	71.6	100.0	63.1	49.6	29.0	△0.9	39.7	△37.0	△21.4
E28	電子	機	械	器	188.0	152.7	100.0	123.8	176.8	19.5	△18.7	△34.6	23.9	42.8
E29	電気	機	械	器	190.1	90.9	100.0	133.7	147.7	10.1	△52.2	10.0	33.6	10.5
E30	情報	通	信	機	136.2	137.0	100.0	119.7	137.9	1.8	0.7	△27.1	19.8	15.2
E31	輸送	用	機	械	132.0	122.1	100.0	96.8	105.8	△5.4	△7.6	△18.1	△3.2	9.3
E32,20	その他	の	機	械	62.3	120.2	100.0	71.7	100.8	26.0	92.8	△16.7	△28.3	40.6
I-1	卸	売	業	業	78.7	108.4	100.0	118.8	122.7	0.7	37.8	△7.8	18.8	3.3
I-2	小	売	業	業	122.4	130.5	100.0	111.1	93.1	△1.2	6.7</			

指数(労働時間)

令和2年平均=100

令和4年月別												産業
1月	2月	3月	4月	5月	6月	7月	8月	9月	10月	11月	12月	
98.8	103.5	108.2	111.8	101.2	105.9	107.1	98.8	105.9	110.6	112.9	110.6	T L
87.3	98.7	102.5	94.9	81.6	82.9	87.3	86.1	89.9	94.3	95.6	88.0	D
111.1	129.3	131.3	132.3	114.1	125.3	136.4	120.2	122.2	137.4	142.4	139.4	E
103.9	101.6	113.4	122.0	103.9	98.4	104.7	106.3	107.9	118.9	106.3	100.0	F
90.0	96.4	100.7	96.4	82.9	85.0	87.1	84.3	91.4	97.1	97.9	95.7	G
98.9	98.4	102.7	107.0	94.1	96.2	100.0	97.3	100.5	102.2	103.8	104.3	H
106.2	112.3	110.8	116.9	112.3	113.8	106.2	100.0	104.6	104.6	109.2	107.7	I
88.1	84.1	94.4	99.2	91.3	88.1	92.9	89.7	92.1	91.3	97.6	91.3	J
93.4	103.3	134.1	117.6	105.5	117.6	146.2	129.7	146.2	151.6	151.6	157.1	K
122.7	134.5	141.2	158.8	132.8	135.3	135.3	143.7	164.7	152.1	172.3	142.9	L
102.7	70.3	70.3	110.8	97.3	89.2	97.3	86.5	70.3	91.9	94.6	100.0	M
64.7	88.2	88.2	105.9	107.8	102.0	119.6	111.8	115.7	168.6	139.2	188.2	N
70.8	70.8	101.5	126.2	84.6	143.1	98.5	58.5	101.5	104.6	104.6	76.9	O
90.0	97.5	92.5	90.0	100.0	97.5	112.5	97.5	105.0	105.0	97.5	102.5	P
122.8	84.8	79.7	94.9	87.3	67.1	86.1	82.3	111.4	115.2	101.3	143.0	Q
116.5	112.9	117.6	116.5	109.4	118.8	111.8	108.2	117.6	115.3	123.5	124.7	R
205.5	170.3	213.2	244.0	225.3	242.9	233.0	216.5	190.1	236.3	270.3	217.6	E09, 10
77.4	103.8	67.9	98.1	109.4	86.8	90.6	100.0	62.3	77.4	71.7	75.5	E11
133.0	132.1	115.6	111.9	117.4	133.0	46.8	111.0	131.2	142.2	126.6	118.3	E12
99.0	170.6	149.0	175.5	98.0	103.9	131.4	122.5	151.0	161.8	166.7	134.3	E13
73.5	79.5	65.8	44.4	53.0	47.9	47.0	70.9	57.3	44.4	59.8	72.6	E14
56.7	87.9	112.8	97.2	72.3	61.0	55.3	92.2	82.3	97.9	138.3	122.0	E15
103.1	110.8	98.5	90.8	100.0	101.5	120.0	110.8	123.1	118.5	124.6	115.4	E16, 17
97.3	107.1	139.3	133.0	94.6	138.4	167.9	135.7	121.4	117.0	117.0	95.5	E18
150.0	142.9	167.9	241.7	116.7	150.0	178.6	115.5	160.7	204.8	189.3	204.8	E19
55.3	60.0	61.2	62.4	55.3	62.4	143.5	103.5	124.7	134.1	143.5	155.3	E21
97.1	119.3	120.0	120.0	118.6	114.3	133.6	92.9	126.4	133.6	126.4	104.3	E22
144.2	143.2	147.4	147.4	130.5	155.8	288.4	136.8	160.0	138.9	143.2	134.7	E23
122.9	179.5	131.3	155.4	115.7	144.6	165.1	139.8	130.1	185.5	145.8	245.8	E24
86.6	108.7	111.0	105.5	92.9	103.9	113.4	92.9	112.6	118.9	120.5	122.8	E25
128.3	132.6	162.0	162.0	151.1	159.8	156.5	130.4	139.1	155.4	150.0	134.8	E26
66.4	106.3	78.1	60.2	55.5	57.0	82.8	73.4	78.9	62.5	66.4	64.1	E27
140.5	200.0	186.5	133.8	116.2	178.4	193.2	133.8	190.5	182.4	159.5	204.1	E28
91.4	175.3	111.1	100.0	80.2	93.8	96.3	97.5	92.6	113.6	139.5	123.5	E29
125.9	140.0	131.8	185.9	172.9	138.8	167.1	147.1	136.5	169.4	161.2	143.5	E30
99.4	118.9	119.5	108.9	94.1	104.1	103.0	86.4	99.4	97.0	98.2	91.1	E31
110.7	72.0	116.0	73.3	88.0	69.3	72.0	70.7	105.3	112.0	125.3	150.7	E32, 20
118.5	135.8	135.8	144.4	137.0	135.8	123.5	113.6	122.2	124.7	127.2	123.5	I-1
86.5	76.9	75.0	76.9	75.0	78.8	78.8	80.8	76.9	76.9	80.8	84.6	I-2
77.8	46.9	54.3	70.4	87.7	85.2	81.5	46.9	39.5	81.5	76.5	108.6	M75
109.8	115.7	103.9	109.8	98.0	102.0	117.6	111.8	113.7	111.8	107.8	113.7	P83
145.2	174.0	171.2	174.0	130.1	164.4	152.1	153.4	167.1	156.2	193.2	164.4	R91
105.7	100.0	104.6	97.7	113.8	109.2	95.4	97.7	102.3	106.9	102.3	113.8	R92
100.0	103.0	110.0	111.0	101.0	108.0	107.0	98.0	104.0	107.0	109.0	108.0	T L
93.2	104.4	113.7	101.0	88.3	89.8	94.1	87.8	91.2	102.9	102.0	96.6	D
104.1	117.2	122.1	122.1	109.8	120.5	123.8	107.4	112.3	116.4	123.0	115.6	E
123.9	127.4	140.2	153.0	131.6	123.9	124.8	126.5	129.1	143.6	131.6	124.8	F
84.0	89.3	94.7	90.7	78.7	80.7	83.3	79.3	86.7	90.0	88.7	92.7	G
104.8	106.5	105.4	106.5	102.7	103.2	103.2	101.6	102.2	105.9	105.4	109.7	H
110.0	108.6	111.4	122.9	115.7	115.7	117.1	112.9	115.7	118.6	120.0	120.0	I
89.9	82.7	92.1	99.3	93.5	89.2	92.8	93.5	92.1	92.1	97.8	96.4	J
97.5	105.0	135.0	125.0	120.0	118.3	116.7	105.8	113.3	105.8	111.7	109.2	K
126.4	136.4	168.6	143.8	132.2	134.7	127.3	124.8	132.2	141.3	134.7	133.1	L
110.9	65.2	60.9	104.3	104.3	73.9	100.0	71.7	54.3	69.6	87.0	102.2	M
95.6	91.1	113.3	124.4	117.8	128.9	135.6	124.4	148.9	144.4	160.0	202.2	N
67.9	60.7	90.5	116.7	63.1	145.2	82.1	48.8	96.4	96.4	83.3	67.9	O
94.3	103.8	96.2	86.8	101.9	103.8	103.8	94.3	98.1	100.0	94.3	98.1	P
132.4	85.3	91.2	111.8	103.9	84.3	115.7	108.8	132.4	153.9	132.4	194.1	Q
111.6	114.0	124.4	118.6	107.0	116.3	114.0	111.6	118.6	116.3	127.9	125.6	R
188.3	149.5	197.1	225.2	208.7	231.1	212.6	182.5	195.1	216.5	235.0	219.4	E09, 10
68.2	80.7	83.0	78.4	83.0	90.9	86.4	87.5	61.4	69.3	78.4	78.4	E11
70.0	69.6	60.9	58.9	61.8	70.0	24.6	58.5	69.1	74.9	66.7	62.3	E12
88.1	95.6	96.9	93.1	91.3	95.0	105.6	95.0	86.9	96.3	105.6	115.6	E13
66.5	76.6	55.9	36.7	52.1	48.4	44.1	53.2	52.1	31.4	50.0	56.4	E14
54.0	72.3	101.4	86.9	68.5	61.0	67.6	78.9	74.6	82.6	70.4	92.5	E15
108.3	119.4	104.2	98.6	111.1	108.3	120.8	106.9	116.7	108.3	119.4	102.8	E16, 17
41.3	85.6	84.4	85.6	67.5	90.6	120.6	105.0	70.0	65.6	85.6	81.3	E18
196.9	174.0	202.1	211.5	165.6	191.7	185.4	161.5	140.6	179.2	165.6	179.2	E19
83.3	89.5	92.1	93.0	80.7	92.1	115.8	83.3	93.9	95.6	94.7	83.3	E21
93.3	96.9	99.5	102.6	97.4	92.8	90.3	67.7	92.8	97.4	97.4	76.9	E22
179.8	164.6	168.7	168.7	149.5	178.8	168.7	150.5	180.8	156.6	162.6	154.5	E23
82.9	117.1	109.8	109.8	89.4	113.8	120.3	90.2	109.8	104.1	94.3	93.5	E24
97.9	113.3	117.5	111.9	98.6	107.0	117.5	106.3	108.4	121.0	122.4	118.9	E25
121.6	135.3	150.0	156.9	142.2	154.9	168.6	132.4	131.4	142.2	152.9	131.4	E26
50.0	67.8	44.4	45.6	40.6	50.6	51.7	50.0	45.6	46.1	53.9	49.4	E27
176.3	228.9	211.8	150.0	139.5	213.2	163.2	135.5	194.7	182.9	144.7	180.3	E28
127.9	229.5	147.5	137.7	114.8	129.5	141.0	124.6	132.8	147.5	186.9	152.5	E29
120.8	135.4	128.1	164.6	153.1	134.4	147.9	130.2	120.8	150.0	142.7	127.1	E30
105.5	115.8	126.2	116.4	98.9	109.3	107.7	90.2	102.7	100.5	101.6	94.5	E31
78.3	93.5	94.6	108.7	80.4	91.3	102.2	82.6	116.3	121.7	123.9	116.3	E32, 20
112.2	118.4	115.3	130.6	123.5	123.5	125.5	119.4	122.4	129.6	126.5	125.5	I-1
97.6	78.6	95.2	97.6	90.5	90.5	92.9	92.9	92.9	88.1	100.0	100.0	I-2
180.0	108.3	88.3	130.0	153.3	165.0	165.0	90.0	80.0	146.7	166.7	216.7	M75
121.9	126.6	112.5	118.8	104.7	110.9	114.1	117.2	114.1	115.6	107.8	114.1	P83
158.3	187.5	186.1	188.9	138.9	176.4	168.1	162.5	172.2	166.7	204.2	177.8	R91
89.6	86.5	99.0	87.5	95.8	93.8	88.5	91.7	99.0	95.8	99.0	104.2	R92

第4表 産業大分類・中分類別 常用雇用指数

(規模5人以上)

業	業	業	業	業	業	前年比 (%)								
						平成30年平均	令和元年平均	令和2年平均	令和3年平均	令和4年平均				
T L	調査	産	業	計	98.8	100.0	100.0	100.1	100.4	1.8	1.2	0.0	0.1	0.3
D	建設	設	造	業	96.5	99.2	100.0	102.2	103.0	5.1	2.9	0.8	2.2	0.8
E	製造	給	・	水道	98.6	100.0	100.0	98.3	99.2	2.8	1.4	0.0	△1.7	0.9
F	電気・ガス	・	熱	供給	104.9	103.8	100.0	94.0	99.8	1.1	△1.0	△3.7	△6.0	6.2
G	情報	通	信	業	94.3	95.8	100.0	100.9	104.4	0.7	1.5	4.5	0.8	3.5
H	運輸	業	、	郵便	98.7	99.2	100.0	99.1	97.9	0.4	0.5	0.8	△0.9	△1.2
I	卸売	業	、	小売	100.8	100.5	100.0	101.0	100.5	0.4	△0.3	△0.5	1.0	△0.5
J	金融	業	、	保険	103.1	102.8	100.0	97.5	94.5	0.0	△0.3	△2.6	△2.6	△3.1
K	不動産	業	、	物品	94.5	96.5	100.0	103.0	101.1	2.7	2.1	3.7	3.1	△1.8
L	学術	研究	、	専門	98.2	99.6	100.0	100.8	102.5	△2.2	1.4	0.4	0.8	1.7
M	宿泊	業	、	飲食	100.2	101.7	100.0	95.3	99.4	2.8	1.5	△1.7	△4.7	4.3
N	生活	関連	サ	ー	100.2	101.3	100.0	101.1	95.7	△1.5	1.1	△1.3	1.1	△5.3
O	教育	、	学	習	100.5	100.3	100.0	102.2	102.4	6.1	△0.1	△0.3	2.3	0.2
P	医療	、	福	祉	96.9	99.9	100.0	101.3	102.5	1.8	3.1	0.2	1.3	1.2
Q	複合	サ	ー	ビ	97.2	100.3	100.0	98.1	94.7	5.0	3.2	△0.3	△1.9	△3.5
R	その他	の	サ	ー	98.0	99.7	100.0	101.5	100.3	2.0	1.7	0.3	1.5	△1.2
E09,10	食料	品	・	た	95.9	97.0	100.0	101.0	97.0	△1.5	1.1	3.1	1.0	△4.0
E11	繊維	維	工	業	91.9	96.2	100.0	99.7	105.1	2.4	4.8	3.9	△0.4	5.4
E12	木材	・	木	製	128.0	128.9	100.0	29.7	67.2	34.3	0.7	△22.5	△70.4	126.3
E13	家具	・	装	備	96.1	100.0	100.0	94.0	93.5	3.6	4.1	0.0	△6.0	△0.5
E14	パル	・	プ	紙	94.1	100.4	100.0	98.2	96.1	△0.6	6.7	△0.4	△1.8	△2.1
E15	印刷	・	同	業	104.4	104.4	100.0	103.8	109.3	1.7	0.0	△4.2	3.7	5.3
E16,17	化学	、	石	炭	96.8	100.2	100.0	102.3	104.4	3.2	3.5	△0.2	2.2	2.1
E18	プラ	・	ス	チ	93.8	97.4	100.0	97.4	94.2	3.7	3.8	2.6	△2.6	△3.3
E19	ゴ	・	ム	製	99.7	99.7	100.0	101.3	86.2	2.3	△0.1	0.4	1.3	△14.9
E21	窯業	・	土	石	104.1	105.4	100.0	97.1	113.7	0.8	1.2	△5.2	△2.9	17.1
E22	鉄	鋼	属	製	96.5	98.3	100.0	98.5	100.4	3.9	1.9	1.6	△1.5	1.9
E23	非鉄	金	属	製	100.5	96.8	100.0	88.0	95.9	20.8	△3.8	3.4	△12.1	9.0
E24	金は	製	品	製	101.5	100.9	100.0	98.3	100.9	7.4	△0.6	△0.9	△1.6	2.6
E25	は	機	械	器	96.1	98.7	100.0	101.4	102.3	4.5	2.8	1.3	1.4	0.9
E26	生産	用	機	械	102.1	102.7	100.0	99.5	100.9	2.5	0.6	△2.6	△0.5	1.4
E27	業務	用	機	械	102.5	106.2	100.0	93.4	111.6	△6.1	3.6	△5.8	△6.6	19.5
E28	電子	・	機	械	101.2	90.6	100.0	95.6	100.2	2.2	△10.5	10.4	△4.4	4.8
E29	電気	機	械	器	104.0	103.1	100.0	97.5	94.7	0.7	△0.8	△3.0	△2.5	△2.9
E30	情報	通	信	機	94.9	91.2	100.0	85.4	66.0	△8.1	△3.9	9.6	△14.6	△22.7
E31	輸送	用	機	械	95.4	99.6	100.0	99.3	97.4	3.1	4.4	0.4	△0.7	△1.9
E32,20	その他	の	機	械	102.1	106.2	100.0	86.9	90.9	2.1	4.0	△5.8	△13.1	4.6
I-1	卸	売	業	業	99.3	99.5	100.0	100.8	100.3	1.0	0.2	0.5	0.9	△0.5
I-2	小	売	業	業	102.0	101.3	100.0	101.1	100.7	△0.1	△0.7	△1.3	1.1	△0.4
M75	宿	泊	業	業	98.3	101.3	100.0	90.6	92.1	△1.7	3.1	△1.4	△9.3	1.7
P83	医	療	業	業	98.2	99.8	100.0	101.8	104.0	△0.8	1.7	0.2	1.9	2.2
R91	職	業	紹	介	93.4	99.4	100.0	106.2	110.8	6.2	6.6	0.5	6.1	4.3
R92	その他	の	事	業	101.0	100.5	100.0	99.8	98.0	△0.1	△0.6	△0.5	△0.1	△1.8

(規模30人以上)

T L	調査	産	業	計	99.3	100.2	100.0	99.6	99.1	1.0	0.8	△0.1	△0.4	△0.5
D	建設	設	造	業	95.1	97.5	100.0	100.5	99.7	4.4	2.5	2.5	0.5	△0.8
E	製造	給	・	水道	100.0	101.3	100.0	98.5	98.2	2.6	1.4	△1.3	△1.6	△0.3
F	電気・ガス	・	熱	供給	104.9	104.4	100.0	99.5	98.7	1.1	△0.5	△4.3	△0.5	△0.8
G	情報	通	信	業	94.0	95.7	100.0	100.0	104.5	0.2	1.7	4.5	0.0	4.5
H	運輸	業	、	郵便	97.4	98.5	100.0	97.9	96.7	△0.9	1.1	1.5	△2.1	△1.2
I	卸売	業	、	小売	103.6	101.6	100.0	99.3	97.5	△1.3	△2.0	△1.5	△0.7	△1.8
J	金融	業	、	保険	103.7	103.2	100.0	96.7	91.9	0.6	△0.5	△3.1	△3.3	△5.0
K	不動産	業	、	物品	90.5	96.5	100.0	101.4	101.9	1.2	6.6	3.6	1.5	0.5
L	学術	研究	、	専門	100.9	99.8	100.0	100.4	98.7	△1.9	△1.0	0.2	0.4	△1.7
M	宿泊	業	、	飲食	99.1	100.3	100.0	97.1	98.2	1.8	1.3	△0.4	△2.9	1.1
N	生活	関連	サ	ー	103.4	100.7	100.0	98.5	98.8	△2.7	△2.7	△0.7	△1.5	0.3
O	教育	、	学	習	101.9	101.6	100.0	102.2	101.9	4.7	△0.3	△1.7	2.2	△0.3
P	医療	、	福	祉	98.3	100.8	100.0	100.4	100.3	0.3	2.6	△0.7	0.4	△0.1
Q	複合	サ	ー	ビ	98.6	100.4	100.0	96.6	90.9	1.7	1.8	△0.3	△3.5	△5.9
R	その他	の	サ	ー	96.7	98.9	100.0	101.7	101.6	2.0	2.2	1.2	1.7	△0.1
E09,10	食料	品	・	た	98.4	98.9	100.0	98.7	92.4	△2.0	0.5	1.1	△1.4	△6.4
E11	繊維	維	工	業	93.4	94.6	100.0	101.2	99.4	△0.8	1.3	5.7	1.2	△1.8
E12	木材	・	木	製	199.6	201.5	100.0	98.7	210.4	72.2	0.9	△50.4	△1.2	113.2
E13	家具	・	装	備	101.7	103.2	100.0	97.5	98.0	3.6	1.6	△3.2	△2.4	0.5
E14	パル	・	プ	紙	99.3	100.2	100.0	98.7	100.0	0.4	0.9	△0.2	△1.3	1.3
E15	印刷	・	同	業	111.4	111.9	100.0	99.5	105.5	6.4	0.5	△10.6	△0.5	6.0
E16,17	化学	、	石	炭	97.0	100.3	100.0	101.4	100.8	3.5	3.4	△0.3	1.3	△0.6
E18	プラ	・	ス	チ	97.0	98.2	100.0	98.3	96.5	2.7	1.3	1.8	△1.7	△1.8
E19	ゴ	・	ム	製	99.1	98.3	100.0	100.8	99.3	2.1	△0.8	1.8	0.7	△1.5
E21	窯業	・	土	石	100.9	101.2	100.0	91.4	95.9	0.5	0.3	△1.2	△8.6	4.9
E22	鉄	鋼	属	製	95.2	97.5	100.0	98.7	99.3	0.1	2.3	2.7	△1.4	0.6
E23	非鉄	金	属	製	96.2	99.1	100.0	88.1	95.0	5.2	3.0	0.9	△11.9	7.8
E24	金は	製	品	製	99.0	101.7	100.0	98.2	99.5	12.4	2.7	△1.7	△1.8	1.3
E25	は	機	械	器	97.4	99.0	100.0	100.1	99.2	2.2	1.7	1.0	0.1	△0.9
E26	生産	用	機	械	103.2	102.4	100.0	101.8	106.4	1.8	△0.7	△2.4	1.8	4.5
E27	業務	用	機	械	109.5	109.3	100.0	115.2	108.6	△7.7	△0.1	△8.5	15.2	△5.7
E28	電子	・	機	械	103.2	104.2	100.0	93.5	98.6	△0.3	0.9	△3.9	△6.5	5.5
E29	電気	機	械	器	104.5	102.1	100.0	99.3	94.4	0.5	△2.3	△2.1	△0.6	△4.9
E30	情報	通	信	機	99.5	103.0	100.0	82.7	65.0	△2.2	3.6	△3.0	△17.3	△21.4
E31	輸送	用	機	械	96.0	99.0	100.0	98.8	97.6	3.0	3.0	1.1	△1.2	△1.2
E32,20	その他	の	機	械	110.7	113.9	100.0	75.2	94.9	1.7	2.9	△12.2	△24.9	26.2
I-1	卸	売	業	業	100.6	100.6	100.0	98.5	97.2	△1.1	0.0	△0.7	△1.4	△1.3
I-2	小	売	業	業	106.7	102.5	100.0	100.1	97.8	△1.5	△3.8	△2.5	0.1	△2.3
M75	宿	泊	業	業	106.2	101.1	100.0	85.3	76.2	△0.6	△4.8	△1.1	△14.6	△10.7
P83	医	療	業	業	99.5	100.8	100.0	100.4	102.8	△1.1	1.3	△0.8	0.4	2.4

指数(雇用)

令和2年平均=100

令和4年月別												産業
1月	2月	3月	4月	5月	6月	7月	8月	9月	10月	11月	12月	
100.0	99.9	99.7	100.5	100.3	100.6	100.8	100.8	100.5	100.6	100.5	100.9	TL
101.7	101.7	101.3	101.9	101.8	102.2	103.2	104.3	104.5	104.4	104.0	104.7	D
98.7	98.8	98.8	99.2	99.6	99.9	99.8	100.1	99.6	99.2	97.4	99.2	E
99.4	99.4	99.0	98.7	99.6	100.7	99.8	100.3	100.3	100.3	100.3	100.3	F
100.1	101.0	102.0	104.6	105.3	105.4	105.6	106.1	105.9	105.8	105.6	105.9	G
97.9	97.8	98.0	99.7	98.8	97.1	97.2	97.2	97.0	97.9	98.3	98.3	H
100.5	100.3	100.4	100.7	100.8	100.4	100.7	100.6	100.5	100.1	100.4	100.4	I
95.1	94.5	93.6	95.6	95.5	95.5	95.7	95.3	94.9	93.0	92.7	92.2	J
103.1	102.6	102.0	101.4	101.0	101.5	100.3	99.9	100.0	100.5	100.5	100.7	K
101.4	101.3	101.0	102.5	102.6	103.5	103.4	103.0	103.0	102.8	102.7	103.2	L
96.4	96.6	96.2	97.8	98.3	100.4	100.6	100.9	99.9	100.8	102.0	102.5	M
99.1	100.0	96.6	96.4	95.7	93.8	94.7	95.1	93.8	93.8	95.5	94.4	N
102.9	101.8	101.5	100.8	100.8	102.3	103.0	102.8	102.6	103.5	103.4	102.8	O
101.5	101.2	101.1	102.7	103.0	103.5	103.1	103.1	102.7	102.7	102.5	103.0	P
95.4	95.1	92.8	96.9	95.3	95.3	96.4	94.8	94.1	93.6	93.4	93.6	Q
100.8	101.2	101.0	101.1	98.6	98.8	100.1	99.9	99.7	100.8	100.8	100.6	R
98.2	97.1	96.7	98.3	96.5	97.2	96.0	95.3	95.2	95.8	99.2	98.3	E09,10
103.1	105.3	105.4	105.4	105.4	106.5	106.5	106.5	108.1	103.1	102.8	103.0	E11
65.6	65.6	65.5	68.6	68.6	68.6	66.9	66.9	67.3	67.6	67.5	67.5	E12
92.3	92.9	93.1	95.5	94.4	94.2	94.3	93.6	93.5	92.7	92.8	92.3	E13
97.3	96.1	96.0	96.0	96.4	97.5	96.5	96.7	96.7	94.8	94.2	94.5	E14
106.3	106.6	107.1	108.5	109.4	110.3	110.3	111.0	111.2	111.0	110.2	109.7	E15
103.8	103.9	103.4	104.3	104.5	103.9	104.1	105.0	105.2	104.9	104.7	104.5	E16,17
96.1	93.8	95.3	96.0	93.7	94.9	94.0	94.3	94.7	93.8	90.7	92.6	E18
104.4	104.1	104.4	53.8	104.3	105.0	103.7	104.2	65.5	65.7	54.9	64.9	E19
112.6	112.2	112.0	113.6	113.9	112.7	114.3	118.1	113.0	114.1	113.9	113.8	E21
98.2	98.8	98.6	99.4	100.1	101.5	100.8	101.2	101.3	101.3	101.5	101.5	E22
72.1	93.9	93.5	95.9	95.8	96.0	99.2	99.1	100.9	101.9	101.4	101.6	E23
99.3	98.9	97.8	99.1	99.7	99.4	101.4	103.5	103.4	103.3	102.9	102.4	E24
100.8	100.8	101.0	102.4	102.5	101.9	103.0	102.7	103.6	103.0	103.2	102.9	E25
100.0	99.8	99.8	101.3	101.9	101.6	101.2	101.2	100.4	100.9	101.2	101.3	E26
108.8	108.8	111.2	115.7	114.9	113.3	112.1	111.9	111.9	110.7	110.6	109.4	E27
99.3	99.7	100.5	100.9	100.2	100.9	100.4	99.9	100.3	99.8	99.8	100.1	E28
96.2	96.5	96.6	98.4	97.5	96.9	97.4	97.6	97.2	97.0	67.4	97.7	E29
70.6	70.5	71.4	63.7	64.0	70.8	64.0	63.9	63.8	63.4	63.3	63.1	E30
98.1	97.3	97.1	98.1	98.3	98.6	98.7	97.2	96.5	96.3	96.4	96.6	E31
92.8	92.6	93.1	91.1	92.1	92.6	98.4	90.4	89.4	89.2	89.2	89.1	E32,20
100.0	99.8	99.6	100.5	101.2	100.8	100.8	100.7	100.4	99.8	99.9	99.5	I-1
100.9	100.7	101.1	100.9	100.4	100.1	100.6	100.4	100.5	100.3	100.8	101.2	I-2
91.4	91.6	89.8	89.5	90.3	92.8	94.0	85.5	85.5	97.2	98.3	99.3	M75
102.2	101.6	101.4	104.3	105.3	105.4	105.5	104.6	104.4	104.7	104.5	104.6	P83
108.3	110.2	113.3	115.8	107.9	108.8	110.4	109.8	109.4	111.6	111.7	112.2	R91
98.2	98.5	97.0	97.6	96.8	96.7	98.2	98.3	98.1	98.9	98.9	98.5	R92
98.8	98.8	98.6	99.9	99.4	99.4	99.4	99.3	99.0	99.1	98.7	99.2	TL
98.6	98.1	98.3	100.4	100.3	100.3	100.6	100.8	100.4	99.8	99.7	99.6	D
97.8	98.0	98.0	99.4	99.1	99.2	98.9	98.6	98.2	98.1	94.9	98.1	E
99.3	99.3	98.8	98.5	98.7	99.1	98.0	98.6	98.6	98.6	98.6	98.6	F
99.0	100.2	101.4	104.7	105.6	105.5	105.7	106.2	106.2	106.4	106.5	107.1	G
96.5	96.8	97.0	99.2	98.2	96.1	96.3	96.0	95.6	95.9	96.2	96.2	H
98.2	97.8	97.2	97.9	97.7	97.6	97.7	97.6	97.4	97.2	97.2	96.9	I
93.6	92.8	92.1	92.3	92.6	92.5	92.3	92.2	91.6	90.6	90.1	89.8	J
102.4	101.9	101.9	101.6	101.7	101.7	102.1	102.1	102.0	102.0	102.2	101.4	K
99.1	99.0	98.7	99.5	99.8	99.8	99.0	98.2	98.1	97.6	97.7	98.0	L
97.3	97.2	96.0	97.2	97.3	98.0	99.2	98.3	98.0	99.8	100.2	100.1	M
99.9	99.2	98.1	101.3	101.4	98.2	97.8	97.5	97.4	96.9	98.7	98.9	N
102.9	102.0	101.9	100.9	101.3	101.5	101.8	101.9	101.3	102.2	102.4	102.7	O
99.2	99.2	98.8	100.9	100.9	101.4	100.6	100.8	100.7	100.4	99.9	100.5	P
94.5	93.9	90.0	91.9	90.9	90.8	90.5	90.0	89.5	89.7	89.1	89.5	Q
101.1	101.7	102.1	103.5	100.3	100.8	101.6	101.3	100.7	101.7	102.1	101.9	R
94.7	93.6	93.2	95.6	93.7	92.9	90.7	90.9	89.7	90.4	91.2	91.8	E09,10
99.9	99.9	100.0	99.8	99.9	100.3	99.8	99.4	99.2	98.3	97.8	98.2	E11
205.3	205.4	205.2	214.9	214.9	215.0	209.7	209.4	210.6	211.6	211.5	211.5	E12
95.8	96.0	95.5	100.8	99.0	98.6	98.8	98.9	98.8	98.1	97.6	98.0	E13
99.9	99.3	99.1	99.1	99.8	100.5	100.4	100.7	100.2	99.9	100.1	101.0	E14
103.3	104.4	103.8	106.3	105.9	105.9	105.9	105.9	106.4	105.9	106.3	105.5	E15
101.3	101.2	100.6	101.7	102.0	101.3	100.9	100.7	100.4	100.0	99.8	99.9	E16,17
97.5	93.0	97.1	99.8	94.8	98.7	98.4	98.3	98.6	96.9	90.6	94.2	E18
101.1	100.7	101.1	84.9	101.0	102.1	102.2	103.0	103.2	103.5	86.6	102.3	E19
98.6	97.8	97.5	100.3	100.9	98.8	98.4	97.7	90.9	90.3	90.1	89.8	E21
97.4	98.1	97.7	98.9	99.4	100.3	99.8	99.9	100.0	100.0	100.3	100.3	E22
67.7	95.4	94.9	96.9	96.8	97.1	99.1	98.9	98.9	98.8	98.1	97.7	E23
98.6	98.3	98.2	99.7	100.1	100.1	100.4	100.1	100.1	99.9	99.2	99.3	E24
98.4	98.2	98.1	100.2	100.3	99.3	99.8	99.4	99.2	99.0	99.4	99.6	E25
103.9	103.9	104.1	106.0	106.3	107.0	107.7	107.6	106.9	107.4	107.8	107.8	E26
109.5	109.4	109.1	110.9	109.6	108.8	108.3	107.9	108.0	107.4	107.2	107.2	E27
97.9	98.5	99.7	100.2	98.3	99.3	98.7	97.9	98.5	97.7	97.8	98.3	E28
98.7	97.8	98.0	98.7	98.3	98.3	98.5	97.2	97.2	97.0	55.8	97.7	E29
65.4	65.3	65.4	64.8	65.1	64.8	65.2	65.1	65.0	64.6	64.4	64.3	E30
97.9	97.8	97.5	98.3	98.5	98.9	99.0	97.2	96.7	96.4	96.6	96.4	E31
95.3	94.8	94.5	94.2	95.0	96.2	95.3	95.8	94.8	94.7	94.3	94.0	E32,20
97.5	97.2	96.6	98.0	97.8	97.6	97.3	97.4	97.3	96.7	96.8	96.5	I-1
98.9	98.3	97.9	97.7	97.5	97.6	98.0	97.7	97.4	97.7	97.5	97.3	I-2
79.0	78.6	78.3	78.2	76.3	77.3	78.4	63.5	63.5	80.3	80.5	80.5	M75
100.2	100.3	99.3	103.6	104.3	103.9	103.6	103.5	103.7	104.0	103.6	103.4	P83
108.6	110.6	114.5	117.3	107.8	109.0	110.7	110.3	109.9	112.2	111.9	112.7	R91
98.5	98.6	97.6	98.4	97.5	97.6	98.0	97.7	97.1	97.6	98.2	97.7	R92

第5-1表 産業大分類・中分類別 常用労働者1人平均月間現金給与額

(規模5人以上)

産業	業	平成 30年 平均	令和 元年 平均	令和 2年 平均	令和 3年 平均	令和 4年 平均	1月		2月	
							1月	2月	1月	2月
TL	調査	339,214	333,311	327,485	330,176	337,385	279,176	275,366		
D	建設	471,907	473,853	492,691	474,394	492,162	431,197	393,407		
E	製造	395,689	388,307	372,211	377,887	393,709	313,487	317,315		
F	電気・ガス・熱供給・水道	610,879	608,230	650,732	674,103	611,067	447,680	496,251		
G	情報通信	527,750	471,800	467,569	465,505	448,474	376,361	368,506		
H	運輸業, 郵便業	393,041	383,555	373,002	388,398	440,088	351,487	348,047		
I	卸売業, 小売業	322,833	322,527	319,015	327,411	323,986	270,922	262,648		
J	金融業, 保険業	453,491	432,687	445,583	442,508	437,231	347,000	339,299		
K	不動産業, 物品賃貸業	355,131	382,439	378,622	375,164	398,721	338,705	302,631		
L	学術研究, 専門・技術サービス	465,885	494,791	473,333	478,388	504,442	395,456	395,634		
M	宿泊業, 飲食サービス業	127,838	128,661	120,399	109,791	130,758	115,055	108,692		
N	生活関連サービス業, 娯楽業	234,671	205,838	193,161	197,297	223,140	193,320	196,189		
O	教育, 学習支援業	404,723	355,674	366,888	360,581	376,165	296,477	287,387		
P	医療, 福祉	285,528	289,533	276,832	291,206	290,252	244,647	258,608		
Q	複合サービス事業	422,688	421,818	408,199	391,192	402,930	306,457	307,956		
R	その他のサービス業	273,143	275,864	264,553	250,694	261,990	227,861	221,730		
E09,10	食料品・たばこ	267,469	242,221	240,079	287,184	279,302	268,517	261,211		
E11	繊維工業	271,772	242,476	314,688	312,622	311,361	248,898	251,443		
E12	木材・木製	375,009	398,853	330,518	342,991	357,609	304,302	307,838		
E13	家具・装飾	489,107	448,689	456,983	444,280	468,659	369,177	372,934		
E14	印刷・出版	315,659	322,481	372,491	355,008	304,346	280,627	265,199		
E15	印刷・出版	336,260	324,543	368,411	317,225	333,324	282,462	288,165		
E16,17	化学・石油・石炭	565,973	549,227	505,138	488,325	487,580	368,057	362,794		
E18	プラスチック	331,397	342,911	351,210	360,877	414,070	272,149	311,801		
E19	ゴム・プラスチック	358,899	311,567	343,945	376,113	345,150	335,438	304,734		
E21	窯業・土石	371,827	364,325	317,447	269,214	432,202	399,512	422,368		
E22	鉄	414,910	439,586	400,460	414,641	460,708	335,572	350,853		
E23	非鉄金属	472,522	476,211	439,317	333,147	436,912	308,986	347,452		
E24	金属製品	344,022	332,327	299,383	326,552	340,755	283,884	293,363		
E25	はん用機械器具	489,264	461,057	454,004	462,556	475,785	361,413	363,075		
E26	生産用機械器具	465,063	477,304	410,547	415,979	418,482	344,882	337,800		
E27	業務用機械器具	328,622	366,808	337,251	350,176	340,121	288,341	285,115		
E28	電子デバイス	459,704	395,438	345,544	439,387	390,817	328,060	313,148		
E29	電気機械器具	391,100	408,146	362,721	404,240	416,964	295,643	310,941		
E30	情報通信機械器具	577,114	574,335	547,935	517,515	576,593	416,628	422,233		
E31	輸送用機械器具	473,052	476,919	454,572	433,610	504,971	386,891	389,330		
E32,20	その他の製造業	284,967	297,105	279,272	251,977	259,091	220,678	209,380		
I-1	卸売業	452,140	445,401	447,876	456,791	457,457	370,633	355,803		
I-2	小売業	213,466	217,615	207,115	215,139	205,408	182,733	180,326		
M75	宿泊業	236,053	197,839	186,925	194,504	206,305	198,938	189,601		
P83	医療	344,546	351,712	328,210	341,862	337,384	286,198	290,849		
R91	職業紹介・派遣	247,897	251,740	216,909	194,709	238,862	203,556	212,578		
R92	その他のサービス業	232,889	240,553	242,164	243,680	243,597	211,950	206,465		

(規模30人以上)

TL	調査	379,983	374,168	369,194	373,155	383,871	306,657	305,869		
D	建設	572,462	563,927	591,502	573,227	576,523	457,143	425,467		
E	製造	434,541	431,192	420,142	417,002	431,342	334,872	334,611		
F	電気・ガス・熱供給・水道	632,502	632,339	646,253	696,371	656,269	467,770	487,150		
G	情報通信	569,509	490,343	484,276	482,466	465,745	387,871	381,435		
H	運輸業, 郵便業	388,702	381,152	374,430	391,410	461,839	365,692	358,837		
I	卸売業, 小売業	356,018	344,648	352,626	363,048	370,537	295,580	287,502		
J	金融業, 保険業	469,657	455,527	462,401	454,458	452,985	357,685	340,861		
K	不動産業, 物品賃貸業	454,473	430,489	414,990	435,503	443,158	384,615	344,986		
L	学術研究, 専門・技術サービス	520,100	583,661	561,047	562,810	593,945	423,978	431,622		
M	宿泊業, 飲食サービス業	163,455	171,438	161,689	123,144	171,774	129,796	123,187		
N	生活関連サービス業, 娯楽業	236,248	245,639	224,950	218,890	270,065	222,463	237,355		
O	教育, 学習支援業	453,851	422,470	431,308	453,145	465,282	358,622	358,018		
P	医療, 福祉	337,355	351,728	332,963	354,015	341,731	285,132	312,918		
Q	複合サービス事業	425,666	419,418	401,159	388,660	389,386	312,216	314,685		
R	その他のサービス業	259,019	257,023	247,379	243,179	255,252	217,185	214,741		
E09,10	食料品・たばこ	276,511	250,746	248,344	273,950	283,632	253,482	244,708		
E11	繊維工業	287,985	281,509	409,773	407,375	450,615	346,947	342,498		
E12	木材・木製	387,949	403,621	331,377	342,991	357,609	304,302	307,838		
E13	家具・装飾	576,804	577,961	559,949	532,389	555,070	406,201	433,089		
E14	印刷・出版	349,390	409,690	495,161	424,583	316,159	302,831	275,344		
E15	印刷・出版	375,259	401,818	478,608	343,666	353,629	298,412	297,042		
E16,17	化学・石油・石炭	590,976	562,518	524,432	525,066	516,424	393,526	387,051		
E18	プラスチック	382,715	379,309	390,808	380,114	430,716	297,595	325,742		
E19	ゴム・プラスチック	352,028	345,058	338,547	370,152	330,471	317,761	273,493		
E21	窯業・土石	360,411	409,344	387,165	365,165	393,085	329,931	400,314		
E22	鉄	452,609	451,833	427,382	434,210	475,075	356,249	344,597		
E23	非鉄金属	520,391	540,774	488,935	346,715	493,511	343,917	382,509		
E24	金属製品	397,005	396,725	330,283	349,605	375,310	302,769	304,113		
E25	はん用機械器具	547,311	514,323	486,783	516,645	536,109	391,759	396,469		
E26	生産用機械器具	480,535	510,753	476,092	449,028	432,975	349,960	333,154		
E27	業務用機械器具	371,556	375,155	366,663	406,601	358,696	301,954	295,366		
E28	電子デバイス	443,963	419,472	375,721	487,028	430,568	346,253	319,640		
E29	電気機械器具	410,454	423,973	407,306	450,577	448,101	308,549	328,521		
E30	情報通信機械器具	592,417	574,335	567,656	559,461	592,310	447,086	449,291		
E31	輸送用機械器具	484,766	495,626	486,469	460,477	546,276	404,324	406,272		
E32,20	その他の製造業	344,523	288,771	289,559	256,162	280,711	221,281	223,011		
I-1	卸売業	495,196	468,561	486,473	509,982	516,311	406,023	387,876		
I-2	小売業	223,919	222,367	217,981	217,510	215,222	179,045	181,295		
M75	宿泊業	250,539	215,876	213,454	212,230	233,317	221,268	216,715		
P83	医療	408,033	417,702	386,255	404,642	403,426	338,348	350,867		
R91	職業紹介・派遣	241,387	245,500	212,233	189,822	239,570	205,254	213,445		
R92	その他のサービス業	219,193	220,304	225,350	242,541	240,349	207,491	199,253		

(現金給与総額)

賃金

(単位：円)

令和4年月別										産業
3月	4月	5月	6月	7月	8月	9月	10月	11月	12月	
293,530	289,669	280,298	458,872	409,288	287,237	289,312	286,655	292,652	604,635	T L
404,931	410,979	392,668	622,920	745,439	399,249	397,871	386,149	401,945	914,691	D
328,485	344,720	313,927	488,555	534,410	342,055	330,146	343,603	336,211	728,431	E
471,852	473,939	461,703	1,299,409	466,706	482,739	460,088	468,099	454,774	1,342,295	F
389,114	388,954	374,389	738,262	441,654	366,965	375,334	384,465	373,028	793,865	G
348,967	377,971	341,428	565,027	582,972	360,999	370,904	371,060	365,494	896,797	H
296,307	267,934	272,221	423,442	420,293	274,991	286,258	266,517	281,974	564,562	I
431,280	343,228	338,118	809,755	401,351	357,975	341,918	344,793	349,151	850,440	J
335,341	325,815	349,100	505,779	503,506	330,039	340,279	394,847	339,204	723,512	K
455,787	431,818	386,507	740,077	572,877	405,935	482,591	401,503	417,246	961,698	L
127,717	130,344	135,741	170,714	129,399	117,529	117,896	117,471	114,717	182,006	M
188,222	205,041	205,391	273,536	254,765	223,995	195,329	213,505	232,102	301,149	N
309,617	333,366	310,789	635,289	389,616	300,212	286,458	305,337	291,899	767,352	O
252,200	255,087	254,935	336,080	328,138	258,969	260,131	258,258	290,735	482,698	P
326,217	340,836	302,151	789,663	338,049	311,488	309,639	349,099	314,820	844,499	Q
235,352	222,240	216,721	378,583	291,415	234,587	234,167	229,152	234,298	419,918	R
256,783	260,540	264,209	407,782	286,410	257,942	215,445	244,855	257,293	367,744	E09, 10
267,014	408,575	239,679	388,823	301,384	259,667	267,586	385,584	279,624	438,538	E11
316,450	316,349	320,934	314,044	333,733	310,373	321,338	311,800	319,068	811,252	E12
365,537	377,770	349,037	397,770	995,938	375,864	363,360	374,653	372,029	910,153	E13
256,711	254,341	281,634	369,047	389,871	267,733	268,967	263,472	311,260	445,278	E14
287,141	310,009	294,746	372,479	393,353	301,490	304,495	313,407	330,917	516,562	E15
389,311	420,370	363,417	759,569	657,862	384,718	388,017	376,345	405,394	974,300	E16, 17
330,774	336,406	281,400	595,860	476,292	384,794	363,019	356,556	344,949	923,502	E18
315,700	291,474	278,768	359,937	535,844	300,317	263,711	282,774	261,242	581,479	E19
400,327	398,631	382,232	495,256	571,663	354,542	374,361	346,701	347,854	694,738	E21
366,716	365,146	338,666	640,363	617,654	365,296	362,254	368,956	360,563	1,042,905	E22
354,234	355,575	334,690	770,075	510,480	356,823	331,644	328,913	366,164	834,192	E23
307,433	304,009	281,044	346,063	439,004	325,901	308,403	321,054	301,607	571,739	E24
371,295	379,837	359,109	652,101	747,193	375,622	370,597	371,832	377,871	973,890	E25
360,257	359,362	350,943	413,539	479,153	446,739	418,684	351,642	350,717	804,384	E26
304,978	289,390	287,457	384,622	491,944	341,191	280,181	304,006	293,319	530,826	E27
348,458	384,301	350,757	530,194	420,520	332,320	334,790	339,503	346,303	660,213	E28
313,918	371,015	291,974	538,215	622,377	322,383	315,070	486,498	340,023	771,128	E29
431,526	462,049	446,628	411,521	1,334,083	433,783	441,692	429,655	429,458	1,335,210	E30
405,745	394,693	387,976	514,294	981,953	367,810	386,552	378,586	409,083	1,055,676	E31
223,360	260,455	240,316	232,032	313,435	247,830	235,255	253,911	278,103	400,205	E32, 20
427,547	364,757	362,385	650,989	579,644	374,556	409,173	361,020	378,809	854,453	I-1
180,682	182,391	191,633	219,016	277,610	186,014	176,578	182,537	196,214	309,291	I-2
239,346	202,828	202,806	263,730	196,363	178,054	179,852	184,937	185,061	249,759	M75
287,737	297,600	295,533	402,606	373,348	291,753	297,332	288,423	356,827	575,415	P83
212,559	213,593	199,580	303,872	235,398	245,351	228,078	224,988	240,571	346,631	R91
226,159	204,467	208,807	373,117	272,463	208,955	217,255	211,183	213,129	370,308	R92
330,720	325,170	311,046	566,287	451,424	312,901	327,432	320,614	326,889	719,989	T L
451,048	456,971	428,425	842,252	932,491	421,395	425,074	427,058	439,297	1,207,407	D
347,736	374,100	336,916	563,532	599,593	361,554	357,466	370,765	355,886	835,514	E
497,645	497,591	484,479	1,470,658	493,243	494,779	485,082	494,824	477,467	1,525,007	F
402,390	405,067	378,679	775,199	451,077	369,949	386,027	391,516	379,159	863,950	G
361,387	392,896	350,168	653,438	565,891	377,714	386,027	389,085	383,548	960,824	H
360,086	297,162	305,742	548,892	435,270	293,109	339,905	296,731	318,392	670,193	I
469,267	344,206	346,880	824,349	431,457	377,232	354,570	350,409	357,955	890,539	J
383,657	365,300	419,895	639,183	552,545	347,805	361,273	410,802	349,124	760,223	K
503,665	484,416	431,807	1,010,993	674,431	433,000	563,919	444,907	451,930	1,273,864	L
163,386	169,324	173,550	260,060	160,842	147,344	153,401	153,102	151,150	274,150	M
225,637	248,543	240,055	366,616	301,267	253,963	238,140	262,813	285,835	358,727	N
379,186	417,321	364,307	826,502	491,901	345,898	361,147	381,923	352,784	945,298	O
284,565	296,124	296,088	410,197	368,741	291,354	302,890	296,620	348,574	605,116	P
309,978	340,782	297,874	759,348	316,986	311,283	305,951	337,019	310,557	765,929	Q
229,452	216,774	211,770	380,414	276,465	231,314	228,737	225,822	228,124	403,305	R
240,718	243,328	247,272	424,155	299,113	267,432	244,783	249,741	260,695	429,697	E09, 10
348,667	658,246	341,826	615,869	414,230	351,444	388,938	625,953	352,664	622,674	E11
316,450	316,349	320,934	314,044	333,733	310,373	321,338	311,800	319,068	811,252	E12
425,395	440,480	419,766	422,418	1,284,649	434,147	414,209	435,877	428,427	1,109,829	E13
263,965	244,419	314,199	468,948	377,674	280,195	261,799	235,523	298,265	468,577	E14
297,849	327,186	309,265	451,100	435,933	309,805	308,869	314,949	315,619	574,289	E15
418,598	471,649	392,004	776,607	691,858	395,017	398,679	391,026	425,439	1,059,063	E16, 17
335,398	335,970	314,547	551,977	502,633	428,413	364,511	362,062	357,618	995,663	E18
289,833	291,474	264,007	363,630	421,399	336,519	263,711	282,774	261,242	581,479	E19
356,583	351,428	317,856	544,357	331,635	330,656	339,938	317,703	319,339	797,340	E21
390,264	377,832	354,064	786,634	540,155	377,436	375,135	385,882	378,289	1,022,692	E22
389,469	392,024	368,419	914,797	539,573	366,253	370,167	372,200	421,300	1,014,318	E23
304,324	311,661	432,870	432,524	549,537	304,648	344,864	349,480	302,304	700,189	E24
399,941	412,378	396,014	795,519	853,420	402,815	405,984	407,509	409,003	1,156,530	E25
368,622	367,380	349,494	417,429	491,826	477,930	450,920	355,384	357,649	863,580	E26
319,432	306,080	302,170	432,723	548,273	310,136	308,271	315,318	312,916	555,789	E27
366,021	420,043	369,397	623,164	522,070	347,566	338,972	344,967	362,536	805,620	E28
338,528	413,146	308,302	638,575	664,836	326,456	334,136	554,832	358,317	767,532	E29
462,368	462,049	446,628	445,766	1,334,083	433,783	441,692	429,655	429,458	1,335,210	E30
430,345	419,038	410,326	564,478	1,091,547	391,646	408,039	402,784	439,536	1,185,837	E31
220,844	346,597	278,856	276,318	356,604	235,002	230,744	252,151	302,021	426,843	E32, 20
513,899	391,853	392,902	816,932	614,786	383,849	477,854	396,227	407,219	1,008,442	I-1
197,225	196,166	212,054	261,246	243,586	196,305	192,262	190,617	223,950	310,164	I-2
283,338	227,232	217,156	314,834	223,017	200,602	203,192	202,673	211,302	268,139	M75
338,858	353,249	351,216	492,331	444,305	333,823	352,713	339,159	434,161	704,930	P83
214,524	215,343	197,767	303,768	238,152	247,537	225,660	224,265	239,459	350,620	R91
221,949	201,848	209,954	374,136	264,818	207,093	216,725	209,821	207,816	364,030	R92

第5-2表 産業大分類・中分類別 常用労働者1人平均月間現金給与額

(規模5人以上)

産業	業	平成 30年 平均	令和 元年 平均	令和 2年 平均	令和 3年 平均	令和 4年 平均	令和4年	
							1月	2月
TL	調査産業計	273,292	270,755	268,279	271,922	275,029	271,614	270,409
D	建設業	372,590	371,979	379,950	386,411	387,763	392,509	390,583
E	製造業	314,112	310,784	301,446	308,106	318,199	309,564	314,484
F	電気・ガス・熱供給・水道業	427,004	424,911	453,041	466,957	449,263	441,636	449,176
G	情報通信業	395,453	373,241	368,012	371,425	361,307	370,468	361,807
H	運輸業,郵便業	320,968	310,935	306,322	324,987	354,231	349,115	346,253
I	卸売業,小売業	258,709	259,599	260,618	267,211	261,010	259,433	257,939
J	金融業,保険業	352,255	341,763	334,763	335,429	332,785	330,206	328,622
K	不動産業,物品賃貸業	279,663	307,758	305,190	298,060	316,388	293,202	297,722
L	学術研究,専門・技術サービス業	369,338	379,872	366,624	379,230	394,517	390,654	392,759
M	宿泊業,飲食サービス業	118,183	119,813	115,937	105,882	119,988	113,408	107,131
N	生活関連サービス業,娯楽業	198,608	178,199	180,676	184,083	202,399	192,968	195,004
O	教育,学習支援業	305,174	273,523	281,232	280,582	292,006	295,737	286,957
P	医療,福祉	242,924	246,934	239,640	248,110	249,714	242,949	246,025
Q	複合サービス事業	323,917	323,442	315,489	303,615	310,811	306,103	307,552
R	その他のサービス業	232,394	237,700	234,293	219,407	223,089	224,514	218,620
E09,10	食料品・たばこ	223,179	209,093	210,249	243,632	250,390	266,073	260,040
E11	繊維工業	237,949	219,006	262,185	258,879	255,324	247,051	250,533
E12	木材・木製	329,802	344,863	290,959	276,020	314,981	304,302	307,838
E13	家具・装飾	367,151	351,710	363,773	347,437	368,065	369,017	372,488
E14	パルプ・紙	265,442	269,784	297,164	289,904	261,659	256,722	265,186
E15	印刷・関連	295,969	284,472	303,407	282,510	295,718	279,204	286,110
E16,17	化学・石油・石炭	403,317	402,995	374,718	365,356	366,882	359,876	361,578
E18	プラスチック	275,788	283,000	289,916	298,892	328,187	270,729	310,363
E19	ゴム・製品	304,024	261,276	285,085	310,871	293,482	306,192	304,734
E21	窯業・土石	300,970	293,470	264,891	231,113	369,886	394,911	385,099
E22	鉄鋼	339,769	341,462	325,567	331,594	353,779	335,557	336,029
E23	非金属製品	360,327	344,943	332,385	298,729	335,818	302,273	342,438
E24	鉄金	284,717	282,759	264,364	279,982	288,919	281,225	292,385
E25	はん用機械器具	365,950	349,806	353,112	354,642	366,597	357,516	362,878
E26	生産用機械器具	365,124	373,793	334,928	344,648	346,757	343,338	331,450
E27	業務用機械器具	275,531	308,261	290,463	294,967	287,550	284,150	285,115
E28	電子・デバイス	338,413	314,790	285,859	369,421	330,721	320,033	310,785
E29	電気機械器具	321,882	330,998	291,633	313,696	311,444	291,144	309,171
E30	情報通信機械器具	439,666	429,352	427,084	414,461	426,474	415,933	422,233
E31	輸送用機械器具	357,276	362,928	342,842	352,671	383,901	386,891	387,004
E32,20	その他の製造業	241,369	252,104	248,160	224,292	229,741	220,546	208,779
I-1	卸売業	348,056	344,119	351,285	362,291	352,646	351,079	348,295
I-2	小売業	183,140	187,434	181,884	184,704	179,600	178,378	178,090
M75	宿泊業	207,235	182,632	170,567	182,025	190,011	192,220	188,424
P83	医療	295,285	301,500	287,120	292,464	287,018	284,138	282,540
R91	職業紹介・派遣	229,981	228,220	207,164	186,250	215,569	198,144	210,146
R92	その他の事業	201,101	208,784	215,523	208,164	206,628	210,396	202,639

(規模30人以上)

TL	調査産業計	298,470	297,353	295,199	298,292	304,354	298,095	299,613
D	建設業	418,926	412,935	427,148	432,174	421,908	417,371	419,819
E	製造業	333,572	333,995	326,005	329,345	337,566	329,874	332,183
F	電気・ガス・熱供給・水道業	440,898	439,655	448,335	476,141	471,668	460,762	470,272
G	情報通信業	417,058	382,458	375,585	379,163	369,778	380,859	373,497
H	運輸業,郵便業	316,931	308,793	303,887	319,605	367,309	362,663	356,688
I	卸売業,小売業	276,748	271,254	280,545	286,628	286,571	277,021	281,421
J	金融業,保険業	362,890	360,446	347,626	346,422	341,361	335,484	333,592
K	不動産業,物品賃貸業	348,740	342,601	325,277	335,405	340,715	336,954	336,383
L	学術研究,専門・技術サービス業	389,196	419,528	409,306	415,348	431,017	420,879	427,013
M	宿泊業,飲食サービス業	145,039	154,335	155,380	118,250	151,616	128,181	121,683
N	生活関連サービス業,娯楽業	193,940	202,991	205,765	200,226	240,966	221,713	236,337
O	教育,学習支援業	340,845	323,406	327,424	345,077	356,401	357,812	357,858
P	医療,福祉	282,432	293,967	284,022	295,000	288,380	283,743	292,848
Q	複合サービス事業	333,008	327,928	317,456	306,989	308,412	311,611	314,025
R	その他のサービス業	221,185	223,594	219,822	210,909	217,765	214,464	212,082
E09,10	食料品・たばこ	227,025	212,548	212,749	231,961	246,862	250,364	243,210
E11	繊維工業	240,133	242,200	315,325	321,721	344,009	344,375	340,637
E12	木材・木製	317,547	320,466	273,765	276,020	314,981	304,302	307,838
E13	家具・装飾	409,857	434,065	427,057	409,955	426,038	405,943	432,368
E14	パルプ・紙	280,071	327,223	368,829	312,440	263,184	263,541	275,321
E15	印刷・関連	320,390	340,005	377,412	297,844	301,906	292,625	294,344
E16,17	化学・石油・石炭	414,449	412,226	384,900	388,784	385,853	383,486	385,554
E18	プラスチック	304,801	301,318	310,546	310,471	337,489	294,870	325,232
E19	ゴム・製品	289,765	282,671	277,302	300,838	276,573	270,743	273,493
E21	窯業・土石	286,364	311,732	312,675	303,455	322,903	320,712	325,447
E22	鉄鋼	360,682	347,977	323,392	348,725	369,305	356,227	343,746
E23	非金属製品	391,537	383,221	360,655	314,095	367,087	335,251	376,243
E24	鉄金	311,100	321,747	281,614	288,513	301,638	297,750	303,931
E25	はん用機械器具	397,892	379,656	367,541	380,433	400,063	391,579	396,187
E26	生産用機械器具	368,135	383,732	365,795	354,191	351,399	347,704	329,355
E27	業務用機械器具	305,390	301,828	309,735	333,602	308,180	295,488	295,366
E28	電子・デバイス	344,153	334,658	302,745	393,121	347,312	334,841	316,295
E29	電気機械器具	330,582	339,824	315,519	337,915	325,040	308,131	328,238
E30	情報通信機械器具	445,530	429,352	440,317	448,143	436,957	446,323	449,291
E31	輸送用機械器具	361,313	365,565	353,255	368,144	405,919	404,324	403,377
E32,20	その他の製造業	272,241	229,829	245,596	220,367	228,183	220,936	221,447
I-1	卸売業	367,310	351,710	371,535	386,523	378,072	374,225	378,112
I-2	小売業	190,792	191,858	189,013	187,682	189,082	174,456	179,110
M75	宿泊業	217,993	192,730	187,061	195,863	212,753	219,002	214,697
P83	医療	343,349	351,875	335,719	340,966	337,318	336,025	338,440
R91	職業紹介・派遣	225,277	224,157	202,884	181,167	215,480	199,361	210,798
R92	その他の事業	190,518	194,773	202,632	204,313	204,106	206,307	196,644

(きまって支給する給与)

賃金

(単位：円)

令和4年月別										産業
3月	4月	5月	6月	7月	8月	9月	10月	11月	12月	
270,957	277,067	272,736	274,650	276,352	276,871	276,687	276,175	278,293	278,465	T L
391,596	395,999	385,802	387,558	383,161	388,174	386,282	381,185	386,078	384,623	D
316,428	320,456	310,885	319,273	322,267	319,330	317,348	322,491	326,956	319,009	E
449,132	460,139	454,861	452,030	442,919	451,066	445,698	451,366	447,144	446,159	F
360,495	366,768	358,168	356,271	355,312	359,996	369,693	365,069	355,274	356,899	G
342,433	352,604	332,965	342,878	358,973	359,325	366,775	369,326	363,800	366,832	H
254,279	260,817	261,817	266,647	261,195	265,208	260,956	258,714	263,514	261,588	I
331,622	332,864	327,212	328,705	334,844	335,742	332,471	333,675	344,528	333,242	J
311,385	312,560	306,032	312,897	328,254	322,416	323,020	327,969	331,908	330,617	K
401,628	397,444	382,033	384,468	395,590	395,535	403,377	392,564	394,259	403,906	L
124,492	130,016	133,840	123,865	121,255	116,750	117,004	117,290	113,482	121,496	M
186,939	200,605	200,100	203,293	215,382	204,928	193,843	207,036	211,626	218,723	N
292,177	307,552	310,295	288,154	288,853	288,035	274,643	286,913	291,503	293,771	O
240,166	249,093	245,719	243,237	250,751	253,716	259,056	251,166	255,131	259,279	P
301,720	317,082	301,603	306,626	314,378	310,788	309,384	318,523	313,297	323,034	Q
219,030	217,852	213,299	227,375	224,610	224,218	228,482	225,774	227,667	225,758	R
251,937	258,786	263,783	264,208	248,087	254,592	214,388	244,634	249,267	228,251	E09, 10
264,507	260,067	239,298	250,304	249,802	251,387	252,122	248,898	278,444	272,290	E11
312,287	316,349	319,569	304,782	333,733	310,373	321,338	311,800	319,068	317,762	E12
365,376	374,598	349,037	360,392	369,556	375,864	363,360	369,387	372,029	376,105	E13
256,623	253,707	257,400	260,340	259,120	267,733	260,930	251,048	271,935	279,662	E14
283,592	296,015	289,797	279,528	303,609	299,008	301,800	307,018	315,577	305,762	E15
359,474	349,649	361,812	356,687	375,237	383,517	376,729	369,434	378,557	369,654	E16, 17
328,629	333,903	280,918	339,644	356,996	334,188	352,191	353,360	341,250	337,664	E18
307,946	291,474	278,768	305,719	327,177	274,073	263,711	282,774	261,242	282,610	E19
383,726	389,759	381,989	384,836	376,965	352,350	341,569	346,673	347,809	354,646	E21
356,099	364,915	338,222	361,339	352,137	358,685	355,326	364,844	359,708	361,542	E22
337,249	346,494	332,573	339,839	373,541	352,397	329,658	323,633	319,890	323,110	E23
279,301	291,507	280,664	286,702	287,104	272,447	292,009	302,290	301,061	299,335	E24
357,611	367,088	358,120	369,771	369,714	375,445	368,128	371,519	377,763	363,173	E25
353,454	355,099	344,266	354,615	347,304	350,304	353,454	347,114	348,958	331,632	E26
302,612	289,024	277,360	282,624	292,984	289,764	279,768	295,478	293,319	278,847	E27
325,514	375,602	347,740	332,896	304,434	330,277	333,420	329,203	342,723	315,642	E28
302,699	306,132	291,386	310,216	316,101	314,115	312,158	322,849	339,505	330,382	E29
419,194	434,263	445,093	400,841	437,846	433,772	428,232	429,640	429,143	426,837	E30
391,992	388,123	385,495	392,079	384,070	366,633	384,573	377,421	385,090	377,293	E31
222,085	207,846	217,851	212,455	234,726	231,490	233,933	252,037	250,935	267,234	E32, 20
344,332	357,011	351,433	361,908	350,289	357,627	356,420	350,315	353,218	349,682	I-1
174,941	175,830	181,718	181,066	181,420	182,617	175,771	177,312	184,069	184,015	I-2
195,382	198,366	200,517	205,186	185,615	177,473	176,068	184,375	183,899	191,790	M75
281,915	286,422	280,880	283,150	286,698	288,441	295,620	283,601	289,257	301,263	P83
210,126	210,012	196,412	220,419	214,044	219,218	226,434	221,204	234,971	225,599	R91
204,697	199,715	204,685	211,600	208,704	205,721	209,906	208,515	205,568	207,386	R92
300,678	306,876	300,868	303,830	303,865	304,748	308,632	306,733	308,809	309,493	T L
426,769	428,150	415,741	415,979	415,636	418,386	419,586	420,844	432,648	432,192	D
335,411	340,632	334,076	338,960	338,824	340,022	339,895	340,331	344,031	336,720	E
471,286	482,805	477,140	476,028	465,203	475,476	468,121	475,100	469,108	468,809	F
371,302	379,024	365,260	365,689	362,721	366,328	380,789	372,363	357,883	362,897	G
352,793	359,549	338,954	356,941	370,383	375,770	381,039	386,799	381,359	386,141	H
283,394	288,403	287,355	288,597	287,347	290,875	288,478	284,219	293,161	288,722	I
336,040	335,472	337,377	338,457	345,313	347,765	343,590	341,689	352,903	349,327	J
347,386	345,419	344,344	348,041	344,867	334,907	335,472	333,437	342,712	338,734	K
435,100	434,870	426,118	423,662	436,018	426,529	436,948	430,897	426,722	447,718	L
157,121	168,599	173,372	155,728	154,263	146,603	152,824	153,007	150,391	157,546	M
222,913	239,397	231,848	236,977	253,634	252,615	235,110	249,509	253,911	258,699	N
360,200	380,494	363,661	359,285	347,413	338,794	344,941	359,251	352,390	354,846	O
276,402	286,711	283,812	282,612	282,975	286,040	301,313	288,435	294,366	301,186	P
304,349	315,205	296,882	307,055	303,108	310,340	305,569	310,423	308,658	313,583	Q
214,923	211,940	207,899	221,913	218,839	220,814	223,914	222,138	223,624	220,788	R
234,516	241,092	246,731	247,693	249,352	263,078	243,408	249,452	250,062	243,919	E09, 10
345,762	353,826	341,037	342,538	330,549	339,471	356,196	339,471	352,591	341,785	E11
312,287	316,349	319,569	304,782	333,733	310,373	321,338	311,800	319,068	317,762	E12
425,133	435,381	419,766	422,418	432,867	434,147	414,209	430,882	428,427	430,717	E13
263,805	244,419	272,089	271,757	262,550	280,195	261,538	230,522	262,598	269,694	E14
291,184	310,570	307,243	297,230	297,645	305,063	303,709	312,430	313,510	296,765	E15
383,702	384,495	390,028	381,286	382,605	393,522	385,253	382,326	391,635	386,397	E16, 17
334,364	334,775	313,633	330,971	346,083	337,804	362,427	360,769	356,498	352,597	E18
277,203	291,474	264,007	275,534	281,494	294,588	263,711	282,774	261,242	282,610	E19
323,147	333,672	317,373	324,380	321,792	326,097	313,897	317,642	319,238	331,131	E21
374,550	377,491	353,408	373,402	367,395	376,327	364,832	384,991	377,019	381,469	E22
368,220	380,629	365,757	373,799	382,382	360,618	367,616	365,317	360,574	359,377	E23
292,508	306,194	294,734	303,850	303,822	294,368	307,947	307,222	301,071	306,150	E24
396,885	399,125	394,600	404,171	399,184	402,559	402,398	407,053	408,845	398,087	E25
360,601	363,853	348,216	360,848	353,830	353,538	359,086	352,876	355,119	331,588	E26
319,432	306,080	302,170	312,020	309,458	310,136	308,271	315,318	312,916	312,055	E27
338,346	407,794	365,128	342,719	357,149	344,657	337,021	330,295	357,431	334,799	E28
323,146	323,734	307,489	329,889	326,429	318,262	330,080	328,738	357,449	333,106	E29
448,733	434,263	445,093	433,884	437,846	433,772	428,232	429,640	429,143	426,837	E30
413,282	410,873	410,326	412,532	408,894	390,182	405,575	401,334	409,682	400,496	E31
217,510	232,730	220,853	225,902	225,462	224,104	227,420	247,439	233,582	241,065	E32, 20
375,859	379,259	375,520	377,882	380,803	380,262	379,527	376,972	379,292	379,179	I-1
185,489	191,497	192,588	192,781	187,556	195,515	191,032	185,297	201,585	192,441	I-2
218,218	219,683	215,263	228,931	205,957	199,454	195,673	201,668	209,216	219,767	M75
332,002	336,882	329,545	332,009	333,182	332,559	350,201	332,846	340,456	353,532	P83
211,885	211,875	194,329	220,078	214,897	219,121	223,873	220,215	233,366	225,898	R91
200,976	196,764	205,521	208,981	204,747	205,201	210,119	206,846	203,781	203,489	R92

第5-3表 産業大分類・中分類別 常用労働者1人平均月間現金給与額

(規模5人以上)

産業	平成30年平均	令和元年平均	令和2年平均	令和3年平均	令和4年平均	令和4年	
						1月	2月
T L 調査産業計	253,362	252,271	252,085	254,517	256,566	254,004	252,653
D 建設業	343,034	346,927	349,197	350,902	355,946	362,003	356,134
E 製造業	286,745	285,647	280,905	285,100	292,074	286,861	287,643
F 電気・ガス・熱供給・水道業	380,955	383,531	406,502	420,162	404,728	401,335	404,372
G 情報通信業	364,796	342,803	338,174	337,640	333,732	341,771	333,540
H 運輸業,郵便業	278,150	271,038	272,600	286,365	312,505	306,220	310,507
I 卸売業,小売業	246,032	246,181	249,955	256,099	249,366	247,616	246,462
J 金融業,保険業	328,005	317,213	306,164	306,910	308,951	305,756	306,170
K 不動産業,物品賃貸業	261,019	289,192	287,162	277,620	293,869	275,738	279,057
L 学術研究,専門・技術サービス業	337,851	350,551	339,272	347,962	356,040	357,889	358,967
M 宿泊業,飲食サービス業	111,429	113,000	111,316	102,468	115,354	108,797	103,765
N 生活関連サービス業,娯楽業	188,037	168,590	174,410	179,409	194,705	189,044	190,638
O 教育,学習支援業	292,806	268,385	276,050	275,595	282,301	287,308	277,052
P 医療,福祉	227,601	232,594	228,354	235,506	235,725	229,035	232,131
Q 複合サービス事業	305,786	304,693	297,804	290,026	294,978	289,003	291,495
R その他サービス業	211,390	218,922	219,131	205,149	206,769	208,279	203,086
E09,10 食料品・たばこ	204,736	191,647	194,542	223,891	220,775	237,189	235,467
E11 繊維工業	231,960	208,027	251,085	250,102	246,481	238,819	240,306
E12 木材・木製	293,292	307,283	270,052	232,824	291,885	278,406	282,856
E13 家具・装飾	347,644	322,061	337,776	319,092	336,349	344,608	337,449
E14 パルプ・紙	244,761	252,926	275,455	272,062	245,333	238,243	245,620
E15 印刷・関連	267,865	250,575	260,056	257,357	273,032	263,460	264,179
E16,17 化学・石油・石炭	381,061	385,334	358,548	347,091	347,239	342,356	341,248
E18 プラスチック	250,199	261,837	270,127	274,362	296,846	246,207	284,238
E19 ゴム・製品	278,872	245,170	267,511	286,464	267,534	282,006	284,453
E21 窯業・土石	273,600	270,441	249,507	216,934	349,648	382,639	371,202
E22 鉄鋼	300,780	299,739	300,628	298,480	315,642	302,324	295,669
E23 非金属製品	329,537	315,672	309,585	266,727	299,639	268,484	306,769
E24 鉄金	257,265	257,465	249,587	262,070	265,984	263,212	265,569
E25 はん	326,505	310,483	322,848	323,876	331,637	327,708	327,420
E26 生産用機械器具	322,053	340,917	317,379	315,705	315,092	315,835	299,077
E27 業務用機械器具	259,089	291,931	268,688	270,158	266,589	262,858	254,694
E28 電子デバイス	305,998	290,078	267,904	344,201	302,374	294,867	278,065
E29 電気機械器具	302,116	317,579	276,696	294,959	296,187	277,828	285,735
E30 情報通信機械器具	403,948	394,038	404,109	389,971	392,151	386,010	391,749
E31 輸送用機械器具	310,453	322,294	309,779	315,682	346,492	351,872	344,160
E32,20 その他製造	230,200	237,929	234,871	210,221	219,131	211,349	199,487
I-1 卸売業	331,575	326,581	336,479	346,518	336,053	334,417	331,401
I-2 小売業	173,680	177,533	174,820	177,636	172,353	170,846	171,401
M75 宿泊業	192,516	168,205	160,212	176,063	178,266	179,726	180,192
P83 医療	272,998	279,567	269,652	272,027	264,307	259,217	258,500
R91 職業紹介・派遣	213,560	214,617	195,378	175,364	197,934	181,472	193,065
R92 その他サービス	182,701	190,330	200,695	194,539	191,767	195,785	188,883

(規模30人以上)

T L 調査産業計	274,789	274,486	274,889	276,035	280,711	275,134	276,786
D 建設業	384,563	381,764	386,603	383,571	374,351	372,126	370,712
E 製造業	302,298	303,937	299,657	301,637	306,599	302,507	300,785
F 電気・ガス・熱供給・水道業	389,955	395,031	404,621	426,458	419,717	414,355	418,329
G 情報通信業	382,080	347,889	342,287	342,155	340,715	350,964	343,902
H 運輸業,郵便業	271,376	267,439	268,856	277,080	321,136	312,569	314,786
I 卸売業,小売業	264,372	255,831	267,886	272,336	271,643	262,931	267,668
J 金融業,保険業	336,485	333,306	314,013	311,609	313,785	309,473	309,435
K 不動産業,物品賃貸業	323,892	318,649	299,526	305,854	311,057	311,215	309,485
L 学術研究,専門・技術サービス業	351,785	379,191	375,614	378,490	387,567	381,045	385,341
M 宿泊業,飲食サービス業	135,720	144,694	149,220	114,433	145,845	121,227	117,109
N 生活関連サービス業,娯楽業	185,234	193,028	201,252	194,051	232,283	215,570	230,562
O 教育,学習支援業	324,829	317,992	320,799	338,723	343,363	346,315	344,847
P 医療,福祉	261,906	272,843	267,820	275,919	267,717	262,264	271,723
Q 複合サービス事業	313,382	305,287	294,308	287,543	282,762	284,647	287,253
R その他サービス業	200,685	204,921	205,228	197,369	200,846	197,626	196,159
E09,10 食料品・たばこ	206,407	193,624	194,558	212,284	216,243	222,015	219,691
E11 繊維工業	230,222	225,606	296,163	307,016	329,013	331,271	325,267
E12 木材・木製	277,794	271,447	232,923	232,824	291,885	278,406	282,856
E13 家具・装飾	387,564	396,414	387,084	370,977	385,390	370,874	392,380
E14 パルプ・紙	252,011	300,846	336,754	285,591	239,445	235,531	244,506
E15 印刷・関連	287,199	291,135	308,206	259,476	269,764	267,074	262,960
E16,17 化学・石油・石炭	390,618	394,346	366,790	367,665	363,117	362,794	361,297
E18 プラスチック	271,669	271,863	281,926	280,804	304,626	276,508	291,374
E19 ゴム・製品	262,292	258,597	251,002	262,094	244,061	235,031	245,898
E21 窯業・土石	263,349	282,104	291,548	279,675	296,152	296,124	297,531
E22 鉄鋼	304,980	285,412	288,919	306,284	325,059	311,115	296,091
E23 非金属製品	354,445	350,445	335,492	277,571	323,049	290,953	333,081
E24 鉄金	276,397	287,477	257,964	263,718	275,289	277,128	274,177
E25 はん	354,736	337,322	333,449	343,422	356,599	351,897	352,182
E26 生産用機械器具	325,497	352,537	344,863	321,776	316,002	318,598	296,540
E27 業務用機械器具	282,846	278,952	283,079	313,832	285,831	272,855	266,626
E28 電子デバイス	312,752	304,933	280,865	365,435	313,371	300,865	276,021
E29 電気機械器具	308,228	326,401	303,369	319,663	308,763	293,258	303,734
E30 情報通信機械器具	408,832	394,038	414,383	420,455	401,473	413,622	415,913
E31 輸送用機械器具	311,559	318,890	315,875	328,378	363,656	364,465	357,429
E32,20 その他製造	261,054	212,145	228,891	209,602	214,133	210,074	208,345
I-1 卸売業	350,915	329,408	351,851	364,271	355,805	353,583	356,893
I-2 小売業	182,230	183,224	183,422	181,274	181,972	167,280	173,256
M75 宿泊業	201,321	176,916	177,301	189,752	197,016	199,643	202,096
P83 医療	314,683	321,161	311,586	311,984	305,716	299,993	304,355
R91 職業紹介・派遣	208,455	209,999	191,628	171,956	197,174	181,481	193,493
R92 その他サービス	172,196	175,290	186,356	189,926	188,797	191,391	182,862

(所定内給与)

賃金

(単位:円)

令和4年月別										産業
3月	4月	5月	6月	7月	8月	9月	10月	11月	12月	
253,148	258,509	255,420	256,787	257,405	258,364	257,985	256,977	258,621	258,861	T L
357,191	363,062	356,893	357,267	352,016	356,889	354,157	349,696	353,591	352,826	D
289,836	293,485	286,675	293,641	294,481	293,776	292,083	295,202	299,008	292,266	E
403,586	408,904	408,468	408,097	400,695	408,062	403,198	403,290	403,300	403,499	F
331,168	338,765	331,949	330,742	329,361	333,714	342,511	336,199	326,444	329,008	G
303,140	314,590	293,694	304,790	315,084	315,353	322,565	324,830	318,334	321,346	H
243,550	249,707	251,032	255,481	248,972	253,108	249,421	246,997	250,823	249,209	I
307,069	305,591	302,218	305,486	311,987	313,463	310,459	310,027	320,206	309,256	J
288,872	290,395	286,146	291,633	304,021	298,435	298,808	303,923	306,843	303,619	K
363,029	355,901	346,345	349,997	353,124	352,762	361,305	351,718	358,823	362,796	L
121,350	125,031	128,733	119,831	116,163	112,084	112,807	112,040	108,125	115,814	M
182,191	194,001	193,895	196,778	206,706	197,815	185,223	195,152	201,576	204,502	N
282,525	292,551	303,309	276,032	279,549	279,163	265,712	278,375	281,787	284,696	O
227,896	236,599	232,101	228,959	236,425	239,802	244,253	236,636	239,902	244,730	P
290,251	300,695	288,382	292,559	302,130	296,740	292,942	298,958	294,180	302,566	Q
203,671	202,078	197,822	211,084	209,169	208,476	211,296	208,933	209,747	207,732	R
222,574	225,994	232,374	231,349	214,594	221,245	188,257	219,170	218,726	201,709	E09, 10
256,835	250,783	229,569	241,854	240,595	241,378	244,339	240,151	270,056	263,922	E11
288,822	293,338	294,885	278,923	325,044	289,274	297,259	283,671	294,764	294,678	E12
332,871	339,312	322,099	333,341	336,793	346,100	330,778	335,240	335,196	342,722	E13
238,852	240,904	242,198	245,323	244,386	247,133	244,938	237,828	256,955	262,165	E14
261,083	269,641	268,188	262,637	287,426	274,565	276,786	279,294	288,479	279,339	E15
342,361	333,747	341,925	336,358	354,351	363,743	355,308	349,205	356,337	349,624	E16, 17
292,999	299,203	256,663	305,380	313,683	298,816	322,344	323,627	308,383	312,263	E18
280,135	259,334	259,497	281,231	297,328	254,721	235,319	248,364	233,112	248,371	E19
369,952	375,831	369,152	371,157	349,331	331,559	314,723	317,935	321,193	323,233	E21
316,139	322,511	296,157	334,307	308,029	331,190	315,355	322,011	318,001	325,035	E22
301,678	309,787	299,318	300,691	335,232	315,754	289,953	288,891	284,980	288,011	E23
256,423	267,197	262,848	264,736	263,472	249,514	274,726	275,055	278,869	269,328	E24
321,604	332,521	326,972	335,890	334,115	343,903	332,355	333,131	338,365	325,343	E25
320,054	321,982	312,841	320,454	314,647	322,109	322,347	313,265	316,330	302,082	E26
279,439	272,192	259,646	264,134	269,602	268,023	258,937	275,333	273,255	260,969	E27
295,505	349,026	323,842	302,473	276,312	306,629	302,966	299,282	314,358	284,739	E28
287,055	291,226	279,148	296,398	302,057	299,889	299,275	307,703	320,815	314,504	E29
388,472	394,290	404,253	369,918	399,654	398,860	397,318	393,460	392,417	393,054	E30
349,579	348,257	351,227	353,173	345,595	333,702	348,612	340,534	348,353	342,714	E31
214,241	199,824	211,643	205,759	225,124	222,327	220,694	237,983	234,250	249,344	E32, 20
328,390	340,870	336,260	345,484	333,110	341,011	339,770	333,793	335,197	332,778	I-1
168,806	169,164	174,855	174,624	173,635	174,552	168,801	169,865	176,098	175,621	I-2
186,886	186,373	185,667	191,674	172,586	169,241	168,752	171,588	171,330	175,411	M75
261,469	264,627	259,604	261,426	264,478	266,031	272,521	260,655	264,817	278,032	P83
191,693	192,907	180,780	202,655	197,986	203,081	207,368	203,730	213,788	206,632	R91
190,971	186,509	188,546	196,319	194,637	190,982	194,733	192,805	189,715	191,338	R92
277,337	282,744	277,874	280,340	280,030	281,650	285,156	282,679	283,963	284,830	T L
375,306	377,626	371,274	370,736	370,379	373,330	373,323	373,198	382,494	381,774	D
303,789	308,441	303,843	307,647	305,713	310,377	309,792	309,146	310,943	306,321	E
418,563	423,362	423,078	424,514	415,815	425,160	418,394	418,790	417,601	418,699	F
340,845	351,458	338,342	339,472	334,733	337,923	351,047	341,778	326,985	332,350	G
306,193	317,634	293,272	311,908	324,791	328,175	335,448	339,105	334,195	336,815	H
270,036	272,948	272,606	274,006	271,384	275,969	273,808	268,624	277,056	272,793	I
310,340	304,603	308,354	311,365	317,923	320,900	316,373	313,470	323,419	320,281	J
315,017	312,256	312,898	317,666	315,735	305,528	305,208	305,182	313,675	308,860	K
386,957	386,036	384,377	384,268	390,937	383,024	394,551	386,935	385,259	402,299	L
153,126	161,801	166,163	150,362	147,505	141,594	148,415	147,765	144,347	150,682	M
215,851	231,683	223,575	228,736	245,375	244,095	225,290	239,182	242,943	245,455	N
347,261	359,962	354,168	343,154	334,992	327,056	332,738	347,667	339,373	342,922	O
258,028	268,430	263,201	260,740	262,502	266,065	279,957	267,750	272,036	279,832	P
285,522	290,476	277,579	284,199	282,498	287,006	278,882	278,460	277,071	279,062	Q
197,905	195,564	192,180	205,718	202,648	204,332	206,224	204,314	205,417	202,227	R
204,996	208,259	215,070	213,916	216,642	233,812	213,934	219,338	215,868	211,774	E09, 10
329,916	339,569	326,617	326,979	314,673	323,264	342,173	324,851	337,059	326,639	E11
288,822	293,338	294,885	278,923	325,044	289,274	297,259	283,671	294,764	294,678	E12
384,695	395,890	379,503	382,290	388,685	394,785	378,071	389,567	384,303	383,524	E13
236,846	226,090	247,443	248,438	240,016	253,047	238,114	213,509	241,928	247,667	E14
260,495	270,535	274,100	268,089	267,340	271,956	271,563	276,080	279,014	267,563	E15
363,427	365,109	365,741	357,007	358,714	371,129	360,870	359,406	366,907	365,065	E16, 17
298,280	300,435	283,423	296,389	301,658	297,313	336,199	334,088	320,781	319,204	E18
239,705	259,334	232,762	240,300	247,549	263,668	235,319	248,364	233,112	248,371	E19
295,404	305,797	291,896	297,129	290,454	302,056	286,837	289,553	296,070	304,869	E21
326,587	325,431	301,965	344,846	320,548	346,765	321,457	335,960	329,116	339,690	E22
325,343	336,251	325,452	326,234	335,719	316,969	320,132	323,246	317,971	315,955	E23
264,144	277,770	271,820	275,959	274,732	268,248	280,530	280,478	277,346	281,044	E24
352,315	355,786	355,522	362,302	354,565	360,845	359,271	359,831	360,925	353,608	E25
324,311	325,935	313,874	323,146	313,942	320,288	324,724	316,591	316,348	297,755	E26
300,489	286,641	282,639	289,413	286,523	286,875	287,290	294,313	287,962	288,821	E27
301,180	374,440	334,220	304,208	324,505	316,005	301,941	296,454	327,442	301,916	E28
306,196	307,288	293,366	314,630	310,137	303,918	315,882	313,498	337,951	318,164	E29
414,840	394,290	404,253	399,515	399,654	398,860	397,318	393,460	392,417	393,054	E30
365,232	364,858	371,469	368,290	365,023	352,799	365,582	359,458	368,012	361,174	E31
204,226	217,514	209,566	213,758	210,791	212,203	211,229	231,239	215,394	225,447	E32, 20
355,881	355,924	353,449	356,094	356,705	358,488	357,772	353,087	355,714	356,087	I-1
179,139	184,447	185,709	185,913	180,280	187,936	183,946	178,542	193,425	184,137	I-2
209,629	205,722	196,787	211,582	187,701	188,674	186,114	185,941	190,046	197,107	M75
303,320	306,114	299,847	301,369	303,134	301,639	318,449	301,600	306,818	321,705	P83
192,787	193,481	178,551	202,237	197,485	202,386	204,853	201,844	211,711	205,795	R91
185,822	182,902	189,450	194,384	189,996	189,831	194,035	190,446	187,542	186,990	R92

第5-4表 産業大分類・中分類別 常用労働者1人平均月間現金給与額

(規模5人以上)

産業	平成30年平均	令和元年平均	令和2年平均	令和3年平均	令和4年平均	令和4年	
						1月	2月
T L 調査産業計	19,930	18,484	16,194	17,405	18,463	17,610	17,756
D 建設業	29,556	25,052	30,753	35,509	31,817	30,506	34,449
E 製造業	27,367	25,137	20,541	23,006	26,125	22,703	26,841
F 電気・ガス・熱供給・水道業	46,049	41,380	46,539	46,795	44,535	40,301	44,804
G 情報通信業	30,657	30,438	29,838	33,785	27,575	28,697	28,267
H 運輸業,郵便業	42,818	39,897	33,722	38,622	41,726	42,895	35,746
I 卸売業,小売業	12,677	13,418	10,663	11,112	11,644	11,817	11,477
J 金融業,保険業	24,250	24,550	28,599	28,519	23,834	24,450	22,452
K 不動産業,物品賃貸業	18,644	18,566	18,028	20,440	22,519	17,464	18,665
L 学術研究,専門・技術サービス業	31,487	29,321	27,352	31,268	38,477	32,765	33,792
M 宿泊業,飲食サービス業	6,754	6,813	4,621	3,414	4,634	4,611	3,366
N 生活関連サービス業,娯楽業	10,571	9,609	6,266	4,674	7,694	3,924	4,366
O 教育,学習支援業	12,368	5,138	5,182	4,987	9,705	8,429	9,905
P 医療,福祉	15,323	14,340	11,286	12,604	13,989	13,914	13,894
Q 複合サービス事業	18,131	18,749	17,685	13,589	15,833	17,100	16,057
R その他サービス業	21,004	18,778	15,162	14,258	16,320	16,235	15,534
E09,10 食料品・たばこ	18,443	17,446	15,707	19,741	29,615	28,884	24,573
E11 繊維工業	5,989	10,979	11,100	8,777	8,843	8,232	10,227
E12 木材・木製	36,510	37,580	20,907	43,196	23,096	25,896	24,982
E13 家具・装	19,507	29,649	25,997	28,345	31,716	24,409	35,039
E14 パルプ・紙	20,681	16,858	21,709	17,842	16,326	18,479	19,566
E15 印刷・関連	28,104	33,897	43,351	25,153	22,686	15,744	21,931
E16,17 化学・石油・石炭	22,256	17,661	16,170	18,265	19,643	17,520	20,330
E18 プラスチック	25,589	21,163	19,789	24,530	31,341	24,522	26,125
E19 ゴム・製品	25,152	16,106	17,574	24,407	25,948	24,186	20,281
E21 窯業・土石	27,370	23,029	15,384	14,179	20,238	12,272	13,897
E22 鉄鋼	38,989	41,723	24,939	33,114	38,137	33,233	40,360
E23 非金属製品	30,790	29,271	22,800	32,002	36,179	33,789	35,669
E24 鉄鋼製品	27,452	25,294	14,777	17,912	22,935	18,013	26,816
E25 はん用機械器具	39,445	39,323	30,264	30,766	34,960	29,808	35,458
E26 生産用機械器具	43,071	32,876	17,549	28,943	31,665	27,503	32,373
E27 業務用機械器具	16,442	16,330	21,775	24,809	20,961	21,292	30,421
E28 電子デバイス	32,415	24,712	17,955	25,220	28,347	25,166	32,720
E29 電気機械器具	19,766	13,419	14,937	18,737	15,257	13,316	23,436
E30 情報通信機械器具	35,718	35,314	22,975	24,490	34,323	29,923	30,484
E31 輸送用機械器具	46,823	40,634	33,063	36,989	37,409	35,019	42,844
E32,20 その他製造	11,169	14,175	13,289	14,071	10,610	9,197	9,292
I-1 卸売業	16,481	17,538	14,806	15,773	16,593	16,662	16,894
I-2 小売業	9,460	9,901	7,064	7,068	7,247	7,532	6,689
M75 宿泊業	14,719	14,427	10,355	5,962	11,745	12,494	8,232
P83 医療	22,287	21,933	17,468	20,437	22,711	24,921	24,040
R91 職業紹介・派遣	16,421	13,603	11,786	10,886	17,635	16,672	17,081
R92 その他サービス	18,400	18,454	14,828	13,625	14,861	14,611	13,756

(規模30人以上)

T L 調査産業計	23,681	22,867	20,310	22,257	23,643	22,961	22,827
D 建設業	34,363	31,171	40,545	48,603	47,557	45,245	49,107
E 製造業	31,274	30,058	26,348	27,708	30,967	27,367	31,398
F 電気・ガス・熱供給・水道業	50,943	44,624	43,714	49,683	51,951	46,407	51,943
G 情報通信業	34,978	34,569	33,298	37,008	29,063	29,895	29,595
H 運輸業,郵便業	45,555	41,354	35,031	42,525	46,173	50,094	41,902
I 卸売業,小売業	12,376	15,423	12,659	14,292	14,928	14,090	13,753
J 金融業,保険業	26,405	27,140	33,613	34,813	27,576	26,011	24,157
K 不動産業,物品賃貸業	24,848	23,952	25,751	29,551	29,658	25,739	26,898
L 学術研究,専門・技術サービス業	37,411	40,337	33,692	36,858	43,450	39,834	41,672
M 宿泊業,飲食サービス業	9,319	9,641	6,160	3,817	5,771	6,954	4,574
N 生活関連サービス業,娯楽業	8,706	9,963	4,513	6,175	8,683	6,143	5,775
O 教育,学習支援業	16,016	5,414	6,625	6,354	13,038	11,497	13,011
P 医療,福祉	20,526	21,124	16,202	19,081	20,663	21,479	21,125
Q 複合サービス事業	19,626	22,641	23,148	19,446	25,650	26,964	26,772
R その他サービス業	20,500	18,673	14,594	13,540	16,919	16,838	15,923
E09,10 食料品・たばこ	20,618	18,924	18,191	19,677	30,619	28,349	23,519
E11 繊維工業	9,911	16,594	19,162	14,705	14,996	13,104	15,370
E12 木材・木製	39,753	49,019	40,842	43,196	23,096	25,896	24,982
E13 家具・装	22,293	37,651	39,973	38,978	40,648	35,069	39,988
E14 パルプ・紙	28,060	26,377	32,075	26,849	23,739	28,010	30,815
E15 印刷・関連	33,191	48,870	69,206	38,368	32,142	25,551	31,384
E16,17 化学・石油・石炭	23,831	17,880	18,110	21,119	22,736	20,692	24,257
E18 プラスチック	33,132	29,455	28,620	29,667	32,863	18,362	33,858
E19 ゴム・製品	27,473	24,074	26,300	38,744	32,512	35,712	27,595
E21 窯業・土石	23,015	29,628	21,127	23,780	26,751	24,588	27,916
E22 鉄鋼	55,702	62,565	34,473	42,441	44,246	45,112	47,655
E23 非金属製品	37,092	32,776	25,163	36,524	44,038	44,298	43,162
E24 鉄鋼製品	34,703	34,270	23,650	24,795	26,349	20,622	29,754
E25 はん用機械器具	43,156	42,334	34,092	37,011	43,464	39,682	44,005
E26 生産用機械器具	42,638	31,195	20,932	32,415	35,397	29,106	32,815
E27 業務用機械器具	22,544	22,876	26,656	19,770	22,349	22,633	28,740
E28 電子デバイス	31,401	29,725	21,880	27,686	33,941	33,976	40,274
E29 電気機械器具	22,354	13,423	12,150	18,252	16,277	14,873	24,504
E30 情報通信機械器具	36,698	35,314	25,934	27,688	35,484	32,701	33,378
E31 輸送用機械器具	49,754	46,675	37,380	39,766	42,263	39,859	45,948
E32,20 その他製造	11,187	17,684	16,705	10,765	14,050	10,862	13,102
I-1 卸売業	16,395	22,302	19,684	22,252	22,267	20,642	21,219
I-2 小売業	8,562	8,634	5,591	6,408	7,110	7,176	5,854
M75 宿泊業	16,672	15,814	9,760	6,111	15,737	19,359	12,601
P83 医療	28,666	30,714	24,133	28,982	31,602	36,032	34,085
R91 職業紹介・派遣	16,822	14,158	11,256	9,211	18,306	17,880	17,305
R92 その他サービス	18,322	19,483	16,276	14,387	15,309	14,916	13,782

(超過労働給与)

賃金

(単位：円)

令和4年月別										産業
3月	4月	5月	6月	7月	8月	9月	10月	11月	12月	
17,809	18,558	17,316	17,863	18,947	18,507	18,702	19,198	19,672	19,604	T L
34,405	32,937	28,909	30,291	31,145	31,285	32,125	31,489	32,487	31,797	D
26,592	26,971	24,210	25,632	27,786	25,554	25,265	27,289	27,948	26,743	E
45,546	51,235	46,393	43,933	42,224	43,004	42,500	48,076	43,844	42,660	F
29,327	28,003	26,219	25,529	25,951	26,282	27,182	28,870	28,830	27,891	G
39,293	38,014	39,271	38,088	43,889	43,972	44,210	44,496	45,466	45,486	H
10,729	11,110	10,785	11,166	12,223	12,100	11,535	11,717	12,691	12,379	I
24,553	27,273	24,994	23,219	22,857	22,279	22,012	23,648	24,322	23,986	J
22,513	22,165	19,886	21,264	24,233	23,981	24,212	24,046	25,065	26,998	K
38,599	41,543	35,688	34,471	42,466	42,773	42,072	40,846	35,436	41,110	L
3,142	4,985	5,107	4,034	5,092	4,666	4,197	5,250	5,357	5,682	M
4,748	6,604	6,205	6,515	8,676	7,113	8,620	11,884	10,050	14,221	N
9,652	15,001	6,986	12,122	9,304	8,872	8,931	8,538	9,716	9,075	O
12,270	12,494	13,618	14,278	14,326	13,914	14,803	14,530	15,229	14,549	P
11,469	16,387	13,221	14,067	12,248	14,048	16,442	19,565	19,117	20,468	Q
15,359	15,774	15,477	16,291	15,441	15,742	17,186	16,841	17,920	18,026	R
29,363	32,792	31,409	32,859	33,493	33,347	26,131	25,464	30,541	26,542	E09, 10
7,672	9,284	9,729	8,450	9,207	10,009	7,783	8,747	8,388	8,368	E11
23,465	23,011	24,684	25,859	8,689	21,099	24,079	28,129	24,304	23,084	E12
32,505	35,286	26,938	27,051	32,763	29,764	32,582	34,147	36,833	33,383	E13
17,771	12,803	15,202	15,017	14,734	20,600	15,992	13,220	14,980	17,497	E14
22,509	26,374	21,609	16,891	16,183	24,443	25,014	27,724	27,098	26,423	E15
17,113	15,902	19,887	20,329	20,886	19,774	21,421	20,229	22,220	20,030	E16, 17
35,630	34,700	24,255	34,264	43,313	35,372	29,847	29,733	32,867	25,401	E18
27,811	32,140	19,271	24,488	29,849	19,352	28,392	34,410	28,130	34,239	E19
13,774	13,928	12,837	13,679	27,634	20,791	26,846	28,738	26,616	31,413	E21
39,960	42,404	42,065	27,032	44,108	27,495	39,971	42,833	41,707	36,507	E22
35,571	36,707	33,255	39,148	38,309	36,643	39,705	34,742	34,910	35,099	E23
22,878	24,310	17,816	21,966	23,632	22,933	17,283	27,235	22,192	30,007	E24
36,007	34,567	31,148	33,881	35,599	31,542	35,773	38,388	39,398	37,830	E25
33,400	33,117	31,425	34,161	32,657	28,195	31,107	33,849	32,628	29,550	E26
23,173	16,832	17,714	18,490	23,382	21,741	20,831	20,145	20,064	17,878	E27
30,009	26,576	23,898	30,423	28,122	23,648	30,454	29,921	28,365	30,903	E28
15,644	14,906	12,238	13,818	14,044	14,226	12,883	15,146	18,690	15,878	E29
30,722	39,973	40,840	30,923	38,192	34,912	30,914	36,180	36,726	33,783	E30
42,413	39,866	34,268	38,906	38,475	32,931	35,961	36,887	36,737	34,579	E31
7,844	8,022	6,208	6,696	9,602	9,163	13,239	14,054	16,685	17,890	E32, 20
15,942	16,141	15,173	16,424	17,179	16,616	16,650	16,522	18,021	16,904	I-1
6,135	6,666	6,863	6,442	7,785	8,065	6,970	7,447	7,971	8,394	I-2
8,496	11,993	14,850	13,512	13,029	8,232	7,316	12,787	12,569	16,379	M75
20,446	21,795	21,276	21,724	22,220	22,410	23,099	22,946	24,440	23,231	P83
18,433	17,105	15,632	17,764	16,058	16,137	19,066	17,474	21,183	18,967	R91
13,726	13,206	16,139	15,281	14,067	14,739	15,173	15,710	15,853	16,048	R92
23,341	24,132	22,994	23,490	23,835	23,098	23,476	24,054	24,846	24,663	T L
51,463	50,524	44,467	45,243	45,257	45,056	46,263	47,646	50,154	50,418	D
31,622	32,191	30,233	31,313	33,111	29,645	30,103	31,185	33,088	30,399	E
52,723	59,443	54,062	51,514	49,388	50,316	49,727	56,310	51,507	50,110	F
30,457	27,566	26,918	26,217	27,988	28,405	29,742	30,585	30,898	30,547	G
46,600	41,915	45,682	45,033	45,592	47,595	45,591	47,694	47,164	49,326	H
13,358	15,455	14,749	14,591	15,963	14,906	14,670	15,595	16,105	15,929	I
25,700	30,869	29,023	27,092	27,390	26,865	27,217	28,219	29,484	29,046	J
32,369	33,163	31,446	30,375	29,132	29,379	30,264	28,255	29,037	29,874	K
48,143	48,834	41,741	39,394	45,081	43,505	42,397	43,962	41,463	45,419	L
3,995	6,798	7,209	5,366	6,758	5,009	4,409	5,242	6,044	6,864	M
7,062	7,714	8,273	8,241	8,259	8,520	9,820	10,327	10,968	13,244	N
12,939	20,532	9,493	16,131	12,421	11,738	12,203	11,584	13,017	11,924	O
18,374	18,281	20,611	21,872	20,473	19,975	21,356	20,685	22,330	21,354	P
18,827	24,729	19,303	22,856	20,610	23,334	26,687	31,963	31,587	34,521	Q
17,018	16,376	15,719	16,195	16,191	16,482	17,690	17,824	18,207	18,561	R
29,520	32,833	31,661	33,777	32,710	29,266	29,474	30,114	34,194	32,145	E09, 10
15,846	14,257	14,420	15,559	15,876	16,207	14,023	14,620	15,532	15,146	E11
23,465	23,011	24,684	25,859	8,689	21,099	24,079	28,129	24,304	23,084	E12
40,438	39,491	40,263	40,128	44,182	39,362	36,138	41,315	44,124	47,193	E13
26,959	28,329	24,646	23,319	22,534	27,148	23,424	17,013	20,670	22,027	E14
30,689	40,035	33,143	29,141	30,305	33,107	32,146	36,350	34,496	29,202	E15
20,275	19,386	24,287	24,279	23,891	22,393	24,383	22,920	24,728	21,332	E16, 17
36,084	34,340	30,210	34,582	44,425	40,491	26,228	26,681	35,717	33,393	E18
37,498	32,140	31,245	35,234	33,945	30,920	28,392	34,410	28,130	34,239	E19
27,743	27,875	25,477	27,251	31,338	24,041	27,060	28,089	23,168	26,262	E21
47,963	52,060	51,443	28,556	46,847	29,562	43,375	49,031	47,903	41,779	E22
42,877	44,378	40,305	47,565	46,663	43,649	47,484	42,071	42,603	43,422	E23
28,364	28,424	22,914	27,891	29,090	26,120	27,417	26,744	23,725	25,106	E24
44,570	43,339	39,078	41,869	44,619	41,714	43,127	47,222	47,920	44,479	E25
36,290	37,918	34,342	37,702	39,888	33,250	34,362	36,285	38,771	33,833	E26
18,943	19,439	19,531	22,607	22,935	23,261	20,981	21,005	24,954	23,234	E27
37,166	33,354	30,908	38,511	32,644	28,652	35,080	33,841	29,989	32,883	E28
16,950	16,446	14,123	15,259	16,292	14,344	14,198	15,240	19,498	14,942	E29
33,893	39,973	40,840	34,369	38,192	34,912	30,914	36,180	36,726	33,783	E30
48,050	46,015	38,857	44,242	43,871	37,383	39,993	41,876	41,670	39,322	E31
13,284	15,216	11,287	12,144	14,671	11,901	16,191	16,200	18,188	15,618	E32, 20
19,978	23,335	22,071	21,788	24,098	21,774	21,755	23,885	23,578	23,092	I-1
6,350	7,050	6,879	6,868	7,276	7,579	7,086	6,755	8,160	8,304	I-2
8,589	13,961	18,476	17,349	18,256	10,780	9,559	15,727	19,170	22,660	M75
28,682	30,768	29,698	30,640	30,048	30,920	31,752	31,246	33,638	31,827	P83
19,098	18,394	15,778	17,841	17,412	16,735	19,020	18,371	21,655	20,103	R91
15,154	13,862	16,071	14,597	14,751	15,370	16,084	16,400	16,239	16,499	R92

第6-1表 産業大分類別 規模別 常用労働者1人平均月間現金給与額

産業及び事業所規模			現金給与総額			
			平成30年平均	令和元年平均	令和2年平均	令和3年平均
T L	調 査 産 業 計	500人以上	459,933	450,989	447,677	439,814
		100~499人	382,150	371,162	372,726	369,229
		30~99人	345,801	345,447	334,068	349,177
		5~29人	275,887	270,494	263,624	265,130
D	建 設 業	500人以上	773,798	725,900	762,809	693,569
		100~499人	631,849	599,938	588,255	527,052
		30~99人	455,946	480,664	534,293	570,675
		5~29人	364,891	378,392	384,515	369,381
E	製 造 業	500人以上	585,480	577,892	579,254	568,478
		100~499人	416,897	413,857	410,572	396,931
		30~99人	363,634	363,231	338,851	352,682
		5~29人	318,945	303,798	281,271	303,120
F	電 気 ・ ガ ス ・ 熱 供 給 ・ 水 道 業	500人以上	768,795	800,002	835,999	826,506
		100~499人	612,639	620,892	646,700	681,353
		30~99人	429,191	359,953	354,783	526,500
		5~29人	X	X	X	X
G	情 報 通 信 業	500人以上	573,014	554,465	568,930	559,935
		100~499人	610,410	457,108	469,456	463,358
		30~99人	503,094	460,046	403,828	420,507
		5~29人	356,475	394,948	398,074	397,805
H	運 輸 業 , 郵 便 業	500人以上	428,861	422,454	392,768	379,624
		100~499人	414,185	433,788	399,594	397,488
		30~99人	352,269	317,236	342,719	388,126
		5~29人	405,960	390,847	368,524	379,375
I	卸 売 業 , 小 売 業	500人以上	441,061	441,355	438,958	438,614
		100~499人	360,945	321,380	379,198	363,971
		30~99人	334,873	341,578	316,110	347,100
		5~29人	289,315	300,949	286,948	294,451
J	金 融 ・ 保 険 業	500人以上	499,803	501,891	547,062	512,999
		100~499人	448,580	404,241	441,833	456,353
		30~99人	470,550	471,124	433,650	422,325
		5~29人	425,537	393,310	416,931	422,531
K	不 動 産 業 , 物 品 賃 貸 業	500人以上	257,173	286,047	254,377	241,071
		100~499人	558,335	471,233	352,017	415,072
		30~99人	406,368	424,952	488,138	482,480
		5~29人	263,826	334,664	342,211	316,835
L	学 術 研 究 , 専 門 ・ 技 術 サ ー ビ ス 業	500人以上	677,447	762,019	655,756	613,923
		100~499人	502,401	569,124	559,592	578,122
		30~99人	484,548	538,189	531,386	530,004
		5~29人	385,014	369,640	350,759	361,414
M	宿 泊 業 , 飲 食 サ ー ビ ス 業	500人以上	148,226	129,280	126,780	129,907
		100~499人	220,186	164,733	153,108	150,351
		30~99人	148,565	178,452	168,356	114,879
		5~29人	102,250	98,284	90,271	99,727
N	生 活 関 連 サ ー ビ ス 業 , 娯 楽 業	500人以上	X	274,555	X	309,215
		100~499人	259,998	333,387	274,164	238,491
		30~99人	202,217	204,419	191,687	196,360
		5~29人	233,071	168,345	162,814	177,754
O	教 育 , 学 習 支 援 業	500人以上	375,330	380,745	391,152	366,536
		100~499人	425,334	416,931	422,875	470,273
		30~99人	480,252	432,602	442,358	462,588
		5~29人	302,677	217,509	238,553	176,811
P	医 療 , 福 祉	500人以上	456,487	453,777	443,492	456,309
		100~499人	339,309	353,112	315,382	337,442
		30~99人	271,785	297,663	286,404	310,826
		5~29人	203,213	191,745	190,589	196,929
Q	複 合 サ ー ビ ス 事 業	500人以上	X	X	X	X
		100~499人	342,241	368,555	X	380,709
		30~99人	533,210	581,668	441,942	364,189
		5~29人	417,640	425,722	419,657	395,145
R	サ ー ビ ス 業	500人以上	197,072	194,055	201,549	204,233
		100~499人	225,039	241,222	245,172	233,408
		30~99人	372,464	338,129	291,987	294,501
		5~29人	328,293	350,926	336,070	282,406

(現金給与総額, きまって支給する給与)

賃金

(単位:円)

令和4年平均	きまって支給する給与					産 業
	平成30年平均	令和元年平均	令和2年平均	令和3年平均	令和4年平均	
447,945	350,473	347,066	345,497	345,732	345,002	T L
382,355	299,431	296,219	298,842	296,136	305,239	
359,706	276,604	278,108	271,562	280,705	287,542	
266,876	234,183	229,861	227,062	232,012	230,550	
732,904	527,668	527,792	527,396	500,278	500,065	D
509,846	443,739	420,983	417,897	406,978	390,867	
579,581	361,619	367,490	399,831	429,898	421,680	
407,458	323,277	328,573	328,279	337,787	353,479	
593,140	414,997	415,088	413,794	419,230	427,510	E
405,348	320,440	322,581	320,314	315,930	322,860	
366,267	298,429	297,974	281,500	292,418	301,600	
324,159	275,672	265,044	254,849	267,508	282,405	
772,448	511,952	524,603	554,325	549,302	543,783	F
604,678	432,166	441,702	451,367	461,137	431,917	
562,247	332,149	288,957	281,107	390,975	419,906	
X	X	X	X	X	X	
525,373	434,275	425,028	429,504	425,629	403,225	G
465,648	424,522	357,838	359,771	370,320	370,082	
410,803	383,825	366,289	334,200	337,972	338,355	
377,080	306,841	335,042	336,514	340,539	326,288	
421,923	349,312	336,218	325,384	320,719	348,738	H
469,911	331,389	342,424	320,369	326,655	379,271	
463,607	293,605	267,673	280,523	311,518	359,354	
377,877	332,990	317,433	313,957	341,107	316,824	
511,446	335,654	329,757	342,662	349,785	364,840	I
372,870	279,111	261,342	302,369	283,826	281,749	
342,228	262,855	266,385	252,339	275,806	275,219	
280,144	240,489	248,230	241,606	249,253	236,937	
531,682	358,111	366,221	380,056	376,277	376,771	J
428,573	339,479	311,421	334,312	346,527	324,354	
436,122	384,401	395,536	340,809	330,654	337,672	
405,896	333,866	309,554	312,849	317,053	315,727	
403,934	216,000	236,132	217,417	205,151	294,121	K
443,475	416,884	378,155	283,243	315,800	338,113	
449,264	317,856	334,079	374,217	370,902	350,439	
344,940	216,174	273,114	285,079	261,959	286,946	
699,191	463,928	541,226	481,691	455,284	476,824	L
629,126	394,799	419,780	407,948	417,540	450,544	
526,043	357,812	377,921	386,888	400,027	397,690	
375,608	339,717	324,027	306,979	329,185	341,978	
X	137,167	123,838	120,666	125,452	X	M
193,870	191,460	145,328	140,367	143,190	185,863	
169,068	132,360	160,613	163,813	110,559	145,857	
100,892	98,889	95,298	87,157	96,560	96,958	
313,421	X	207,308	X	246,524	255,646	N
292,808	218,084	278,479	252,154	225,886	261,579	
254,328	170,088	170,535	181,095	181,644	229,853	
179,270	203,348	154,844	156,725	169,473	166,343	
352,444	281,868	285,840	293,753	285,163	270,686	O
476,469	325,170	327,242	336,764	366,913	375,384	
491,474	358,278	328,911	329,953	347,595	372,068	
182,040	231,080	170,341	189,211	152,538	151,734	
455,746	374,480	376,692	369,745	375,825	377,742	P
324,168	286,373	293,411	276,424	284,694	279,804	
288,630	229,915	251,385	243,376	258,731	242,509	
213,317	180,176	172,985	171,450	177,728	191,929	
X	X	X	X	X	X	Q
X	279,365	294,204	X	298,455	X	
443,495	408,815	453,073	332,147	297,846	334,773	
417,008	308,508	316,139	312,289	298,350	313,305	
206,815	186,087	182,484	189,466	192,754	192,526	R
256,249	198,348	213,028	216,761	200,138	216,361	
303,369	291,834	276,974	251,993	245,336	246,291	
293,582	276,162	293,899	294,551	255,268	248,052	

第6-2表 産業大分類別 規模別 常用労働者1人平均月間現金給与額

産業及び事業所規模		所定内給与				
		平成30年平均	令和元年平均	令和2年平均	令和3年平均	
T L	調査産業計	500人以上	318,703	315,626	317,451	315,931
		100~499人	275,599	271,072	276,555	272,366
		30~99人	256,327	260,574	256,044	262,765
		5~29人	220,079	218,117	217,169	221,951
D	建設業	500人以上	479,453	479,251	482,016	451,330
		100~499人	400,202	382,875	377,115	370,565
		30~99人	339,212	347,640	361,175	370,574
		5~29人	298,838	310,005	308,246	316,192
E	製造業	500人以上	374,935	375,534	380,331	379,568
		100~499人	289,521	293,037	293,599	287,445
		30~99人	271,860	272,829	259,460	271,731
		5~29人	256,022	249,604	245,326	253,491
F	電気・ガス・熱供給・水道業	500人以上	450,630	466,015	494,079	488,119
		100~499人	371,305	391,036	405,296	413,562
		30~99人	316,108	278,336	266,466	355,075
		5~29人	X	X	X	X
G	情報通信業	500人以上	388,551	380,928	387,130	381,394
		100~499人	390,929	328,235	329,526	335,868
		30~99人	360,435	336,183	307,264	305,554
		5~29人	293,905	321,726	321,070	319,620
H	運輸業, 郵便業	500人以上	309,139	299,908	299,360	299,697
		100~499人	288,287	292,646	271,631	270,712
		30~99人	244,124	233,377	257,571	277,551
		5~29人	298,321	281,957	284,340	314,177
I	卸売業, 小売業	500人以上	319,113	310,976	324,701	330,010
		100~499人	266,511	245,451	289,682	270,541
		30~99人	251,502	251,991	240,778	261,918
		5~29人	227,508	236,767	232,848	241,082
J	金融・保険業	500人以上	330,754	336,760	343,742	340,728
		100~499人	304,678	276,168	295,185	308,235
		30~99人	365,301	375,919	312,877	298,732
		5~29人	313,344	289,468	292,791	299,057
K	不動産業, 物品賃貸業	500人以上	205,698	224,750	208,680	194,776
		100~499人	381,218	348,906	269,539	294,359
		30~99人	299,254	312,016	336,876	332,572
		5~29人	203,233	259,904	274,782	250,325
L	学術研究, 専門・技術サービス業	500人以上	422,853	497,280	447,322	417,086
		100~499人	361,178	376,882	374,264	378,588
		30~99人	317,734	341,473	353,411	365,815
		5~29人	317,067	310,220	288,486	305,662
M	宿泊業, 飲食サービス業	500人以上	126,144	118,126	116,358	121,483
		100~499人	179,533	133,467	132,327	138,649
		30~99人	123,984	151,143	157,949	106,959
		5~29人	93,977	90,494	83,659	93,450
N	生活関連サービス業, 娯楽業	500人以上	X	201,476	X	241,655
		100~499人	202,459	256,423	243,834	216,983
		30~99人	164,134	165,066	178,196	176,500
		5~29人	190,884	145,569	148,786	166,157
O	教育, 学習支援業	500人以上	273,910	277,526	286,143	277,479
		100~499人	321,616	322,864	328,691	360,661
		30~99人	335,573	323,619	324,108	341,451
		5~29人	226,289	165,774	186,904	150,266
P	医療, 福祉	500人以上	333,722	334,327	331,683	336,838
		100~499人	269,040	272,050	263,237	265,234
		30~99人	217,836	241,476	236,729	250,825
		5~29人	173,116	169,312	167,717	174,847
Q	複合サービス事業	500人以上	X	X	X	X
		100~499人	265,950	273,896	X	279,841
		30~99人	387,700	437,265	325,537	293,003
		5~29人	292,912	303,724	303,495	293,903
R	サービス業	500人以上	170,462	168,149	176,687	179,136
		100~499人	179,738	195,637	202,414	188,385
		30~99人	263,800	252,384	235,369	228,845
		5~29人	253,192	274,703	277,025	237,980

(所定内給与, 超過労働給与)

賃金

(単位:円)

令和4年平均	超過労働給与					産 業
	平成30年平均	令和元年平均	令和2年平均	令和3年平均	令和4年平均	
313,504	31,770	31,440	28,046	29,801	31,498	T L
279,940	23,832	25,147	22,287	23,770	25,299	
268,341	20,277	17,534	15,518	17,940	19,201	
219,943	14,104	11,744	9,893	10,061	10,607	
450,568	48,215	48,541	45,380	48,948	49,497	D
355,354	43,537	38,108	40,782	36,413	35,513	
365,458	22,407	19,850	38,656	59,324	56,222	
337,466	24,439	18,568	20,033	21,595	16,013	
383,914	40,062	39,554	33,463	39,662	43,596	E
290,610	30,919	29,544	26,715	28,485	32,250	
278,416	26,569	25,145	22,040	20,687	23,184	
265,228	19,650	15,440	9,523	14,017	17,177	
482,432	61,322	58,588	60,246	61,183	61,351	F
390,383	60,861	50,666	46,071	47,575	41,534	
370,229	16,041	10,621	14,641	35,900	49,677	
X	X	X	X	X	X	
362,079	45,724	44,100	42,374	44,235	41,146	G
346,633	33,593	29,603	30,245	34,452	23,449	
310,978	23,390	30,106	26,936	32,418	27,377	
304,867	12,936	13,316	15,444	20,919	21,421	
322,887	40,173	36,310	26,024	21,022	25,851	H
318,440	43,102	49,778	48,738	55,943	60,831	
323,564	49,481	34,296	22,952	33,967	35,790	
287,816	34,669	35,476	29,617	26,930	29,008	
339,866	16,541	18,781	17,961	19,775	24,974	I
267,963	12,600	15,891	12,687	13,285	13,786	
261,374	11,353	14,394	11,561	13,888	13,845	
228,387	12,981	11,463	8,758	8,171	8,550	
339,545	27,357	29,461	36,314	35,549	37,226	J
296,481	34,801	35,253	39,127	38,292	27,873	
314,293	19,100	19,617	27,932	31,922	23,379	
299,338	20,522	20,086	20,058	17,996	16,389	
263,534	10,302	11,382	8,737	10,375	30,587	K
316,873	35,666	29,249	13,704	21,441	21,240	
313,950	18,602	22,063	37,341	38,330	36,489	
273,067	12,941	13,210	10,297	11,634	13,879	
430,059	41,075	43,946	34,369	38,198	46,765	L
395,684	33,621	42,898	33,684	38,952	54,860	
365,602	40,078	36,448	33,477	34,212	32,088	
310,659	22,650	13,807	18,493	23,523	31,319	
X	11,023	5,712	4,308	3,969	X	M
175,173	11,927	11,861	8,040	4,541	10,690	
141,369	8,376	9,470	5,864	3,600	4,488	
93,151	4,912	4,804	3,498	3,110	3,807	
248,361	X	5,832	X	4,869	7,285	N
253,704	15,625	22,056	8,320	8,903	7,875	
220,629	5,954	5,469	2,899	5,144	9,224	
159,573	12,464	9,275	7,939	3,316	6,770	
263,503	7,958	8,314	7,610	7,684	7,183	O
369,239	3,554	4,378	8,073	6,252	6,145	
354,658	22,705	5,292	5,845	6,144	17,410	
149,288	4,791	4,567	2,307	2,272	2,446	
337,532	40,758	42,365	38,062	38,987	40,210	P
260,106	17,333	21,361	13,187	19,460	19,698	
232,626	12,079	9,909	6,647	7,906	9,883	
187,915	7,060	3,673	3,733	2,881	4,014	
X	X	X	X	X	X	Q
X	13,415	20,308	X	18,614	X	
319,354	21,115	15,808	6,610	4,843	15,419	
307,679	15,596	12,415	8,794	4,447	5,626	
177,103	15,625	14,335	12,779	13,618	15,423	R
198,774	18,610	17,391	14,347	11,753	17,587	
229,031	28,034	24,590	16,624	16,491	17,260	
234,544	22,970	19,196	17,526	17,288	13,508	

第7-1表 産業大分類・中分類別 常用労働者1人平均月間現金給与額

(規模5人以上)

産業	平成30年平均	令和元年平均	令和2年平均	令和3年平均	令和4年平均	令和4年	
						1月	2月
T L 調査産業計	431,167	426,752	424,459	424,076	430,675	354,283	346,098
D 建設業	508,916	500,905	528,128	520,834	532,693	468,357	431,719
E 製造業	462,905	462,244	442,473	438,241	455,660	362,158	363,733
F 電気・ガス・熱供給・水道業	641,972	651,993	702,820	691,716	626,358	459,126	509,801
G 情報通信業	578,572	515,318	512,372	517,710	487,726	409,379	401,211
H 運輸業,郵便業	430,562	426,551	411,560	416,159	471,984	378,561	375,648
I 卸売業,小売業	429,119	435,158	445,079	445,975	435,708	356,659	343,050
J 金融業,保険業	637,883	594,768	617,510	643,285	654,976	514,228	480,185
K 不動産業,物品賃貸業	418,424	439,049	436,527	443,360	461,524	398,864	353,075
L 学術研究,専門・技術サービス業	531,262	585,177	578,744	563,575	580,895	459,527	462,978
M 宿泊業,飲食サービス業	174,279	168,884	156,369	142,501	174,165	151,822	146,447
N 生活関連サービス業,娯楽業	281,281	259,615	233,627	248,365	277,918	233,907	252,053
O 教育,学習支援業	492,581	421,664	434,992	429,910	453,049	360,521	346,377
P 医療,福祉	374,907	400,955	390,577	418,087	406,737	344,159	353,514
Q 複合サービス事業	550,000	523,179	473,267	463,695	496,704	374,105	374,698
R その他サービス業	353,457	344,005	337,375	314,493	319,097	275,646	266,434
E09,10 食料品・たばこ	380,459	339,062	324,711	368,542	374,615	336,873	327,839
E11 繊維工業	397,178	368,689	446,330	454,298	421,111	350,283	338,205
E12 木材・木製	408,725	421,430	338,356	346,841	384,689	322,236	324,809
E13 家具・装	575,432	549,394	500,567	475,359	502,785	386,019	399,487
E14 パルプ・紙	364,362	401,392	493,293	440,078	389,514	363,425	336,419
E15 印刷・関連	378,396	393,073	458,938	384,995	389,434	332,876	338,151
E16,17 化学・石油・石炭	637,281	618,777	554,977	537,164	540,561	403,044	398,958
E18 プラスチック	379,516	410,218	405,714	412,969	470,636	328,211	354,395
E19 ゴム・製品	412,159	382,731	406,231	425,703	398,694	385,258	342,536
E21 窯業・土石	415,296	424,806	408,607	356,018	449,977	417,495	440,493
E22 鉄鋼	446,714	462,618	416,910	439,883	487,177	357,170	369,543
E23 非金属	510,512	526,822	485,572	369,642	493,506	358,168	393,561
E24 金属	396,017	380,467	354,322	375,187	383,656	316,939	328,266
E25 はん	521,494	497,546	476,001	494,306	504,757	384,303	382,495
E26 生産用機械器具	489,145	501,386	433,852	442,468	444,068	372,046	371,767
E27 業務用機械器具	399,739	443,469	411,365	363,061	418,639	340,529	331,688
E28 電子	519,218	471,412	442,908	478,336	449,859	391,307	373,936
E29 電気機械器具	483,826	509,424	461,479	466,423	482,547	352,808	356,347
E30 情報通信機械器具	612,173	605,921	601,460	605,586	647,283	484,735	487,098
E31 輸送用機械器具	517,004	522,185	506,838	470,004	537,723	409,356	403,598
E32,20 その他製造業	392,791	412,682	384,397	331,033	340,393	304,601	275,934
I-1 卸売業	525,963	523,125	518,791	526,815	525,236	427,263	405,662
I-2 小売業	303,345	311,575	324,896	319,771	299,330	254,912	252,030
M75 宿泊業	286,264	261,580	255,683	241,987	267,166	266,944	250,986
P83 医療業	483,362	511,714	483,650	514,303	503,126	439,878	452,521
R91 職業紹介・派遣業	324,424	341,118	279,220	244,672	283,485	239,949	246,026
R92 その他サービス業	299,582	289,075	298,911	293,699	294,084	255,565	249,971

(規模30人以上)

産業	平成30年平均	令和元年平均	令和2年平均	令和3年平均	令和4年平均	1月	2月
T L 調査産業計	479,178	473,547	469,317	468,525	479,500	382,123	374,111
D 建設業	608,348	588,244	619,121	613,518	619,312	492,342	458,358
E 製造業	505,238	503,018	486,781	475,879	493,744	381,855	379,520
F 電気・ガス・熱供給・水道業	672,432	687,379	705,344	714,159	672,585	478,642	499,688
G 情報通信業	614,401	536,651	532,801	532,464	504,545	416,423	410,860
H 運輸業,郵便業	429,215	430,018	414,130	420,997	494,042	395,362	389,749
I 卸売業,小売業	493,043	486,871	503,618	510,229	504,811	397,334	384,743
J 金融業,保険業	698,752	670,656	681,389	708,191	704,425	555,579	508,914
K 不動産業,物品賃貸業	517,322	489,107	467,999	501,297	510,602	448,936	398,384
L 学術研究,専門・技術サービス業	580,798	647,249	642,627	631,688	661,850	472,584	481,593
M 宿泊業,飲食サービス業	220,123	231,815	225,431	160,437	228,788	173,354	173,115
N 生活関連サービス業,娯楽業	298,532	338,314	293,711	289,779	338,500	286,788	297,189
O 教育,学習支援業	564,438	525,164	504,200	505,375	547,702	428,713	426,656
P 医療,福祉	425,111	449,593	441,486	461,945	458,849	390,329	386,160
Q 複合サービス事業	567,079	520,079	455,619	449,022	454,755	360,103	364,448
R その他サービス業	340,490	326,513	320,267	311,373	313,295	263,317	260,432
E09,10 食料品・たばこ	401,286	352,218	340,289	359,332	386,522	324,306	313,289
E11 繊維工業	417,298	437,717	562,324	523,566	539,606	410,874	404,933
E12 木材・木製	416,172	422,287	333,579	346,841	384,689	322,236	324,809
E13 家具・装	665,786	639,292	609,235	552,243	588,407	432,666	462,173
E14 パルプ・紙	386,663	451,324	541,540	535,063	420,512	403,814	349,542
E15 印刷・関連	410,937	444,820	528,613	409,449	413,093	347,240	346,474
E16,17 化学・石油・石炭	667,310	637,605	572,320	568,757	566,425	426,634	422,612
E18 プラスチック	426,087	432,903	440,498	424,667	461,409	339,354	348,223
E19 ゴム・製品	427,491	395,499	392,477	433,111	390,027	380,566	314,627
E21 窯業・土石	417,718	484,348	440,318	399,561	409,303	343,331	422,336
E22 鉄鋼	462,734	463,206	441,044	449,057	494,407	370,719	358,215
E23 非金属	562,674	593,497	526,798	363,951	517,563	361,095	400,337
E24 金属	450,499	441,062	373,288	400,149	429,463	345,555	344,588
E25 はん	576,529	534,161	502,804	546,536	563,561	409,521	414,801
E26 生産用機械器具	498,374	532,267	495,939	480,926	465,594	384,783	377,478
E27 業務用機械器具	464,264	465,318	442,285	455,376	440,065	345,480	342,051
E28 電子	505,471	488,057	487,424	527,121	493,398	411,381	379,838
E29 電気機械器具	520,986	532,204	524,810	515,521	522,492	372,153	370,225
E30 情報通信機械器具	631,447	605,921	606,211	605,519	647,283	484,735	487,098
E31 輸送用機械器具	534,959	534,338	530,911	484,400	566,712	419,770	421,784
E32,20 その他製造業	450,709	449,142	394,724	342,535	380,250	293,920	302,025
I-1 卸売業	589,819	562,781	561,543	587,066	590,128	465,334	439,208
I-2 小売業	339,594	346,230	378,435	347,189	321,559	247,787	265,522
M75 宿泊業	305,310	299,343	294,020	263,075	298,523	273,565	269,469
P83 医療業	516,277	547,140	535,114	553,604	542,759	474,522	481,693
R91 職業紹介・派遣業	315,423	333,928	271,973	233,529	279,613	237,626	242,151
R92 その他サービス業	279,516	265,446	277,029	295,244	293,741	253,183	243,411

(男性, 現金給与総額)

賃金

(単位: 円)

令和4年月別										産業
3月	4月	5月	6月	7月	8月	9月	10月	11月	12月	
369,764	365,207	352,497	590,626	536,428	362,933	367,358	362,267	363,517	796,779	T L
443,486	448,835	431,850	693,856	796,074	424,646	426,639	413,700	431,541	979,316	D
378,413	394,026	360,986	564,895	621,900	393,188	379,200	396,476	385,170	875,350	E
485,021	485,257	472,267	1,323,829	481,088	497,884	473,235	480,318	466,311	1,368,125	F
426,582	421,677	407,937	799,409	484,729	395,325	401,670	410,074	402,632	870,337	G
375,251	407,175	363,254	585,660	634,692	389,455	400,077	399,421	395,992	962,415	H
390,156	351,234	356,801	575,781	581,483	366,050	386,080	358,385	370,972	793,565	I
635,195	502,943	503,804	1,325,555	575,768	534,067	500,182	494,942	503,519	1,343,562	J
386,431	373,536	407,863	585,962	591,105	379,591	387,249	459,747	381,767	834,652	K
511,439	496,778	442,540	880,254	642,216	461,698	560,675	456,201	470,826	1,116,225	L
169,145	173,499	186,678	230,314	170,364	154,444	153,600	148,744	148,007	250,632	M
237,599	253,517	256,345	365,043	309,436	277,234	234,174	250,392	287,026	370,976	N
368,139	387,276	373,817	753,521	472,538	369,693	358,359	375,384	349,755	941,013	O
365,677	369,364	357,782	473,635	451,523	365,415	374,705	365,028	389,520	666,095	P
390,829	405,783	366,985	966,413	409,131	383,349	384,837	430,487	387,405	1,102,326	Q
272,271	266,135	262,578	470,159	368,093	282,604	278,170	270,798	280,536	545,908	R
341,678	340,034	343,764	551,847	385,334	331,452	290,593	322,144	344,366	604,646	E09, 10
343,585	642,373	334,700	554,707	375,434	327,238	351,772	555,014	340,942	537,003	E11
342,259	340,923	349,454	327,865	391,822	330,237	341,777	330,091	338,799	865,727	E12
390,503	406,098	371,280	425,775	1,075,695	403,495	400,599	416,593	403,444	952,623	E13
330,258	329,483	367,233	494,713	502,840	323,980	331,684	330,578	389,564	565,293	E14
341,630	364,592	340,489	446,022	456,499	351,131	350,735	362,990	380,202	609,314	E15
430,924	463,536	407,550	839,696	732,439	418,864	429,993	422,530	450,967	1,136,060	E16, 17
368,111	373,938	317,347	664,256	529,822	458,741	406,424	397,933	398,489	1,091,180	E18
356,628	330,600	325,545	410,411	605,380	333,016	309,722	324,029	299,198	707,717	E19
415,158	414,936	399,439	507,637	616,305	374,234	394,434	358,766	363,438	711,804	E21
385,490	385,058	359,375	684,773	649,428	390,012	385,794	387,801	380,891	1,093,170	E22
404,749	402,400	378,371	874,836	527,842	367,214	379,012	382,677	432,831	990,525	E23
344,610	335,053	312,305	386,879	499,750	378,364	345,067	362,025	341,923	644,410	E24
395,204	400,263	380,691	677,356	797,420	406,083	395,814	393,853	402,190	1,024,711	E25
378,804	379,663	369,067	436,889	502,528	466,113	437,080	369,837	368,763	895,014	E26
374,371	350,562	355,822	479,929	637,390	417,352	343,104	373,280	357,254	687,623	E27
399,322	417,010	404,583	634,554	511,866	372,382	371,786	377,704	389,942	768,665	E28
372,023	413,052	339,941	630,590	720,660	364,499	344,527	578,805	371,176	890,698	E29
498,546	505,566	487,146	481,297	1,476,312	473,021	480,442	473,965	463,781	1,471,429	E30
428,819	418,581	414,726	550,873	1,049,157	393,937	411,914	403,976	438,044	1,137,722	E31
301,027	369,225	336,689	311,100	381,912	312,469	289,226	314,390	358,027	548,430	E32, 20
486,704	415,640	415,438	750,559	664,231	428,248	471,510	416,283	435,982	982,217	I-1
252,227	254,688	268,599	318,030	450,342	266,694	248,978	264,248	270,869	500,268	I-2
304,474	258,049	248,787	330,349	254,770	227,743	238,951	241,397	244,564	318,727	M75
437,846	450,259	440,641	564,618	542,126	446,861	474,274	443,905	526,441	818,126	P83
243,841	243,871	232,780	391,739	273,922	288,729	261,015	254,177	273,576	453,564	R91
256,298	245,187	254,238	454,883	341,267	249,101	258,952	252,437	259,890	460,145	R92
410,621	400,852	380,342	717,645	581,175	386,334	405,717	395,667	393,797	927,052	T L
483,702	491,596	458,585	921,023	1,001,770	452,723	457,906	461,024	473,401	1,284,240	D
397,942	423,947	383,124	646,363	694,816	407,777	404,266	423,437	401,712	986,895	E
510,994	508,028	495,124	1,498,239	508,488	510,519	498,908	507,448	489,793	1,557,960	F
436,392	433,462	409,304	838,410	497,328	399,605	409,851	414,606	410,197	948,071	G
390,092	426,416	372,833	680,608	610,782	405,163	413,102	415,925	411,099	1,017,236	H
496,880	387,159	399,197	780,324	604,025	385,210	460,787	396,726	416,056	945,709	I
732,122	530,420	539,168	1,388,032	629,507	574,098	528,557	520,531	527,395	1,395,073	J
439,334	414,568	485,015	731,851	646,932	400,886	414,358	479,005	396,971	878,007	K
561,415	537,134	476,762	1,140,803	744,703	480,322	628,142	488,000	495,194	1,430,073	L
216,669	229,531	236,319	358,566	212,482	194,147	199,596	193,755	193,363	355,944	M
286,336	304,334	296,544	500,258	372,852	302,760	289,577	314,337	346,777	464,542	N
442,500	482,574	421,001	957,593	586,204	419,263	434,700	454,343	415,361	1,148,487	O
405,665	420,085	392,300	528,698	483,339	407,359	427,173	410,943	449,380	802,753	P
351,892	391,538	344,622	908,602	367,008	358,862	356,028	393,966	361,126	919,944	Q
263,724	258,863	258,200	481,003	352,304	283,419	273,221	269,334	273,151	530,245	R
335,637	328,834	336,790	620,391	408,653	346,055	330,099	325,443	348,650	646,424	E09, 10
407,558	834,986	394,099	710,931	469,021	421,068	461,289	795,334	411,437	758,803	E11
342,259	340,923	349,454	327,865	391,822	330,237	341,777	330,091	338,799	865,727	E12
452,423	468,341	442,051	447,661	1,343,285	466,702	441,350	462,884	446,779	1,162,492	E13
340,991	332,163	403,757	623,641	512,087	348,540	342,415	322,400	400,360	631,693	E14
352,868	382,404	345,048	525,550	522,958	364,350	358,900	366,291	361,893	686,682	E15
459,789	517,697	432,911	864,737	760,495	421,660	435,718	428,500	462,786	1,192,709	E16, 17
358,404	358,272	339,581	598,925	539,779	463,336	385,043	382,710	381,675	1,064,805	E18
336,163	330,600	316,072	427,609	511,427	389,250	309,722	324,029	299,198	707,717	E19
370,682	365,663	332,705	560,129	349,034	344,756	355,937	330,487	331,467	828,613	E21
405,301	394,450	368,587	813,252	560,159	395,832	393,297	404,439	395,251	1,059,856	E22
410,723	410,721	385,618	957,879	566,324	381,464	386,718	389,873	445,354	1,060,428	E23
346,904	353,440	337,305	495,114	641,500	348,589	387,742	405,251	342,227	804,889	E24
422,653	432,863	417,239	822,661	911,393	424,450	427,333	429,089	430,910	1,213,646	E25
389,844	389,850	369,641	445,002	522,975	501,798	474,158	377,164	379,447	1,004,335	E26
391,745	367,535	366,628	540,653	709,443	379,323	375,003	384,216	384,718	729,591	E27
412,388	438,512	420,547	744,188	583,730	393,145	387,517	395,709	412,431	944,843	E28
402,864	461,255	369,460	764,217	779,134	367,109	364,858	669,184	391,926	891,043	E29
498,546	505,566	487,146	481,297	1,476,312	473,021	480,442	473,965	463,781	1,471,429	E30
444,972	433,522	426,670	589,665	1,130,179	407,465	422,968	418,209	457,044	1,230,499	E31
298,975	493,182	370,386	383,726	470,764	327,801	305,644	335,488	386,928	605,725	E32, 20
585,841	436,747	447,013	946,049	709,016	434,354	552,005	453,476	465,857	1,147,561	I-1
298,080	278,743	297,707	433,782	381,133	278,098	271,498	273,997	312,509	512,585	I-2
355,059	286,698	274,904	404,236	289,928	263,751	274,622	264,442	276,999	330,672	M75
468,233	487,664	468,259	609,660	584,817	477,102	507,572	472,732	576,945	909,397	P83
241,717	242,298	228,260	379,311	276,648	289,469	253,537	250,761	267,863	450,038	R91
249,105	240,440	259,251	466,941	340,217	250,911	262,455	254,450	252,446	459,173	R92

第7-2表 産業大分類・中分類別 常用労働者1人平均月間現金給与額

(規模5人以上)

産業	平成30年平均	令和元年平均	令和2年平均	令和3年平均	令和4年平均	令和4年	
						1月	2月
T L 調査産業計	225,285	225,369	219,204	225,114	233,160	195,670	195,825
D 建設業	302,329	327,142	321,003	290,817	331,166	286,439	249,838
E 製造業	238,029	231,135	227,043	238,310	249,189	197,919	203,183
F 電気・ガス・熱供給・水道業	424,070	364,485	375,475	533,623	495,645	360,623	392,926
G 情報通信業	381,185	348,172	336,832	343,977	353,243	298,538	294,010
H 運輸業,郵便業	247,439	249,396	242,456	270,590	310,432	237,411	242,157
I 卸売業,小売業	195,376	198,502	190,279	203,322	206,489	179,458	174,458
J 金融業,保険業	333,107	319,281	334,522	331,989	338,020	270,807	272,387
K 不動産業,物品賃貸業	242,270	269,536	265,385	260,058	284,243	233,171	215,181
L 学術研究,専門・技術サービス業	320,253	350,251	309,624	316,859	350,855	270,826	270,583
M 宿泊業,飲食サービス業	93,919	100,427	95,302	88,165	101,557	91,043	84,546
N 生活関連サービス業,娯楽業	168,920	162,458	160,229	155,572	172,318	158,967	143,565
O 教育,学習支援業	309,618	286,863	301,096	292,828	294,890	234,416	227,209
P 医療,福祉	254,777	251,521	240,166	250,152	253,928	212,840	228,079
Q 複合サービス事業	284,387	292,438	294,543	285,123	292,145	222,856	226,513
R その他サービス業	183,081	204,521	193,948	192,994	202,740	179,116	174,988
E09,10 食料品・たばこ業	153,111	162,112	170,379	190,862	183,651	175,018	167,002
E11 繊維工業	171,615	151,447	195,079	201,466	209,767	166,773	177,039
E12 木材・木製製品	213,034	274,210	293,902	298,681	261,494	231,875	239,401
E13 家具・装飾品	297,313	252,678	321,825	318,198	337,496	288,309	268,365
E14 パルプ・紙	208,199	191,693	205,718	218,778	186,832	169,555	174,584
E15 印刷・関連産業	222,695	190,848	218,614	214,187	239,650	196,643	203,015
E16,17 化学・石油・石炭製品	429,317	418,393	380,858	360,614	373,973	280,330	274,111
E18 プラスチック製品	201,268	207,595	233,089	220,124	243,115	137,412	180,409
E19 ゴム・プラスチック製品	234,886	171,767	217,142	259,137	217,218	212,496	212,433
E21 窯業・土石製品	222,701	223,839	177,443	171,788	333,349	274,493	286,616
E22 鉄業	266,139	332,473	310,039	273,862	301,739	214,595	243,422
E23 非金属製品	298,596	275,232	269,326	215,998	226,214	159,018	178,747
E24 金属製品	210,850	195,964	179,107	211,294	228,034	190,687	202,788
E25 はたけ・繊維製品	335,808	292,050	317,565	302,343	331,274	249,596	260,641
E26 生産用機械器具	321,518	332,719	291,491	259,447	282,228	217,226	195,529
E27 業務用機械器具	188,769	213,892	222,163	309,874	200,015	177,450	174,400
E28 電子デバイス	220,577	199,157	162,064	304,344	227,870	180,700	174,044
E29 電気機械器具	224,940	236,266	205,836	261,434	266,016	196,122	196,446
E30 情報通信機械器具	418,319	422,145	372,625	329,605	389,563	256,069	273,139
E31 輸送用機械器具	260,080	269,645	264,100	270,029	335,216	264,725	295,987
E32,20 その他製造業	170,539	176,174	189,521	186,007	199,043	158,808	165,411
I-1 卸売業	300,676	291,306	301,391	314,022	327,187	265,813	258,758
I-2 小売業	143,464	153,929	141,185	152,910	146,953	134,925	132,203
M75 宿泊業	186,027	157,550	148,279	156,215	167,567	149,522	143,356
P83 医療業	295,186	298,103	280,080	290,124	289,819	241,862	245,445
R91 職業紹介・派遣業	205,547	204,757	189,233	168,354	190,278	167,350	175,726
R92 その他サービス業	159,258	189,722	185,918	201,250	204,553	177,810	172,711

(規模30人以上)

産業	平成30年平均	令和元年平均	令和2年平均	令和3年平均	令和4年平均	1月	2月
T L 調査産業計	251,332	254,396	249,400	258,207	269,946	218,482	223,424
D 建設業	383,719	412,233	424,936	388,229	403,197	312,421	292,536
E 製造業	263,815	265,209	262,965	268,394	272,974	216,862	216,494
F 電気・ガス・熱供給・水道業	424,070	364,485	375,475	554,548	535,669	385,747	392,281
G 情報通信業	425,009	358,627	345,806	359,716	370,159	315,263	311,636
H 運輸業,郵便業	209,480	221,680	240,864	279,060	336,564	250,374	253,013
I 卸売業,小売業	207,422	208,179	209,270	221,052	238,475	200,168	192,369
J 金融業,保険業	341,886	319,013	345,272	339,486	347,166	275,547	268,902
K 不動産業,物品賃貸業	307,899	304,968	308,505	316,222	319,023	266,428	247,080
L 学術研究,専門・技術サービス業	364,510	453,527	399,719	390,046	414,861	297,888	306,943
M 宿泊業,飲食サービス業	119,311	128,350	117,200	98,839	128,026	99,409	86,202
N 生活関連サービス業,娯楽業	150,761	174,106	168,319	164,541	199,842	167,735	169,875
O 教育,学習支援業	329,715	319,472	340,226	378,522	368,798	277,462	277,763
P 医療,福祉	301,584	309,708	289,001	306,475	297,361	244,262	280,024
Q 複合サービス事業	253,329	263,845	242,364	218,599	226,758	186,959	183,496
R その他サービス業	177,113	191,879	188,571	192,779	202,019	175,533	173,173
E09,10 食料品・たばこ業	156,068	169,277	176,076	190,180	184,970	172,738	164,071
E11 繊維工業	171,326	166,326	238,314	257,589	304,420	242,328	241,403
E12 木材・木製製品	225,524	264,021	296,498	298,681	261,494	231,875	239,401
E13 家具・装飾品	361,148	400,977	413,888	420,768	415,033	296,223	316,765
E14 パルプ・紙	246,079	293,078	350,772	249,941	172,352	156,728	167,378
E15 印刷・関連産業	260,677	278,447	342,859	235,418	246,933	218,559	210,645
E16,17 化学・石油・石炭製品	451,144	425,221	400,882	399,451	393,037	306,043	295,658
E18 プラスチック製品	236,458	245,401	276,456	248,595	302,925	164,928	220,069
E19 ゴム・プラスチック製品	187,297	202,184	195,174	212,731	195,095	168,545	175,779
E21 窯業・土石製品	206,859	199,609	220,145	287,026	313,053	266,671	283,886
E22 鉄業	364,662	333,871	312,596	311,301	330,516	244,712	244,347
E23 非金属製品	302,628	318,939	315,727	262,006	347,689	249,646	274,077
E24 金属製品	247,539	253,762	209,537	225,102	243,742	193,505	204,356
E25 はたけ・繊維製品	396,700	389,675	369,423	346,930	388,776	288,876	290,532
E26 生産用機械器具	364,968	384,497	355,421	272,351	280,065	214,465	184,733
E27 業務用機械器具	205,664	223,438	264,896	309,874	213,660	202,356	183,274
E28 電子デバイス	227,435	211,530	165,316	353,683	263,148	196,556	185,297
E29 電気機械器具	220,788	241,481	233,314	304,103	286,938	206,740	220,072
E30 情報通信機械器具	423,882	422,145	431,087	422,422	426,498	320,048	325,440
E31 輸送用機械器具	263,098	300,323	287,512	309,567	396,380	289,753	287,682
E32,20 その他製造業	203,978	166,814	178,115	185,318	206,555	162,712	165,200
I-1 卸売業	315,404	300,844	338,157	352,983	375,620	296,874	288,117
I-2 小売業	149,278	158,262	146,210	158,406	163,943	148,036	141,813
M75 宿泊業	189,242	156,778	154,792	168,344	180,003	174,426	167,309
P83 医療業	358,389	362,837	330,412	348,075	351,582	287,286	300,619
R91 職業紹介・派遣業	201,371	199,113	189,761	169,028	192,177	169,407	178,409
R92 その他サービス業	155,437	175,073	178,117	204,800	204,571	176,356	170,816

(女性, 現金給与総額)

賃金

(単位: 円)

令和4年月別										産業
3月	4月	5月	6月	7月	8月	9月	10月	11月	12月	
208,954	206,245	200,464	312,605	268,312	201,379	201,958	201,063	212,211	391,015	T L
257,637	265,780	254,362	365,913	549,010	287,901	273,669	269,436	272,396	644,255	D
210,259	226,606	203,849	310,872	321,356	222,104	216,259	222,051	227,149	415,915	E
376,906	378,234	377,181	1,096,575	360,322	376,771	366,298	377,302	370,397	1,151,798	F
306,762	313,224	300,549	605,347	343,324	297,338	310,810	310,680	290,875	568,606	G
242,848	264,879	243,972	470,066	373,320	242,973	257,055	255,355	247,109	646,504	H
194,920	182,010	183,318	254,874	252,130	180,013	183,660	174,369	188,452	330,086	I
326,826	271,756	268,330	579,322	322,513	279,082	267,904	275,785	277,703	641,539	J
243,446	238,162	248,129	367,318	333,785	240,240	248,071	273,268	257,972	518,616	K
333,660	306,769	276,228	463,088	429,899	286,615	324,545	293,623	307,541	648,942	L
99,742	100,583	100,251	129,866	101,572	93,212	93,708	96,317	93,052	134,525	M
146,539	163,150	163,008	192,412	196,558	168,313	159,357	178,629	181,768	226,270	N
248,924	276,940	241,802	524,107	303,665	222,174	208,935	227,450	223,432	582,235	O
221,602	222,034	222,827	294,800	291,233	224,488	224,127	221,299	258,360	423,782	P
241,293	258,842	225,741	585,715	260,779	230,041	224,373	252,913	233,521	540,937	Q
196,339	175,436	172,282	285,265	217,247	183,241	187,531	185,221	182,714	292,057	R
159,375	171,176	165,881	234,650	189,598	186,043	151,592	187,240	197,859	208,303	E09, 10
196,465	217,171	166,344	252,601	226,179	192,575	182,658	219,273	218,777	320,443	E11
230,177	236,177	230,208	263,558	208,363	230,017	238,570	242,472	239,606	592,333	E12
264,731	267,844	264,407	289,863	715,510	268,445	235,464	239,700	255,594	720,909	E13
167,879	169,713	166,459	201,168	230,946	174,160	177,321	171,710	183,236	263,373	E14
206,314	217,457	208,463	262,640	271,012	228,462	223,257	225,375	247,547	374,426	E15
292,548	316,906	273,070	588,943	503,099	310,148	302,663	287,344	311,620	686,957	E16, 17
193,233	203,971	173,883	363,143	263,227	187,825	227,248	229,660	201,812	532,591	E18
215,259	201,955	194,009	243,825	290,465	212,039	170,611	184,185	183,575	285,477	E19
277,571	288,776	259,078	395,468	383,769	272,987	288,927	284,845	276,977	622,970	E21
243,793	240,880	228,360	395,781	409,225	216,192	231,651	238,771	234,090	731,692	E22
178,804	184,887	170,687	378,150	351,217	272,024	180,638	172,066	182,809	380,165	E23
221,336	216,430	197,606	244,412	274,345	200,636	217,211	195,637	196,333	376,763	E24
247,967	275,868	254,635	519,868	491,910	243,462	251,695	259,366	258,027	701,315	E25
244,234	247,887	245,728	270,618	359,359	331,292	307,424	250,812	247,149	441,822	E26
180,240	178,249	166,700	218,651	248,830	202,783	183,565	184,363	185,683	285,632	E27
217,733	259,206	206,558	264,420	244,615	206,040	208,580	209,522	213,029	356,519	E28
204,505	290,989	200,889	373,675	363,380	207,790	222,139	242,053	239,980	454,658	E29
275,060	340,614	324,513	267,509	908,379	315,753	324,816	319,913	325,228	931,373	E30
275,963	263,782	253,218	324,314	636,444	241,323	263,818	257,586	268,616	658,815	E31
161,360	190,815	183,337	177,860	254,844	192,596	187,947	204,275	220,692	298,225	E32, 20
316,612	270,549	262,890	456,444	413,467	267,822	286,957	254,234	267,122	609,175	I-1
132,546	137,570	142,934	152,192	174,236	138,180	134,383	136,542	150,377	195,965	I-2
192,021	162,933	168,731	214,039	167,131	152,156	152,763	147,381	151,242	209,557	M75
245,193	252,855	253,278	355,822	322,894	245,602	249,195	243,128	309,732	507,285	P83
180,647	181,048	164,447	207,994	198,157	193,851	190,141	193,064	196,795	235,083	R91
202,207	171,217	174,720	310,987	221,905	177,673	185,268	178,918	176,403	302,546	R92
238,585	236,159	227,520	387,399	300,906	224,194	232,819	229,037	245,565	472,912	T L
311,891	315,246	307,423	532,546	690,619	293,356	287,233	294,317	292,683	877,287	D
223,048	251,308	222,106	356,880	353,917	236,007	234,765	235,767	238,754	475,973	E
402,938	408,547	399,762	1,243,654	384,061	389,038	390,096	403,930	390,336	1,289,806	F
324,729	335,908	308,718	633,131	349,680	301,492	326,545	322,502	296,434	617,447	G
254,855	277,625	256,380	539,149	382,138	261,813	279,439	280,650	274,968	745,387	H
231,693	208,105	212,794	320,192	265,402	202,016	218,225	198,121	221,761	394,373	I
351,197	270,275	271,868	591,346	348,397	293,573	277,512	282,447	286,026	663,623	J
279,803	273,802	298,028	468,756	375,262	251,205	258,028	289,715	262,669	552,174	K
358,887	351,781	312,322	663,246	485,729	307,013	386,585	324,251	336,901	858,077	L
122,304	120,005	122,148	185,084	124,049	112,886	116,694	120,437	118,938	208,843	M
166,571	194,948	185,140	233,644	218,691	197,659	187,183	204,575	217,761	257,938	N
306,156	344,160	286,999	690,708	389,724	258,593	271,503	295,698	274,065	713,555	O
245,682	253,429	257,234	364,258	328,912	248,137	256,615	250,963	310,119	528,714	P
195,578	212,329	179,961	393,076	198,780	194,342	187,135	200,251	189,240	397,014	Q
197,663	175,660	171,895	288,303	212,127	182,079	187,987	185,117	183,948	289,515	R
156,430	168,900	162,842	239,699	192,879	181,582	167,141	179,396	185,461	245,135	E09, 10
250,446	357,294	251,947	454,783	325,699	240,798	268,760	354,450	255,712	409,961	E11
230,177	236,177	230,208	263,558	208,363	230,017	238,570	242,472	239,606	592,333	E12
313,873	326,606	324,016	317,058	1,018,876	312,346	302,763	326,178	343,475	865,040	E13
156,728	151,957	164,702	217,770	185,869	168,927	153,014	149,554	162,542	243,135	E14
217,561	230,487	232,466	319,213	282,647	217,947	211,255	212,676	220,632	381,863	E15
319,157	364,386	299,937	566,142	515,483	321,566	306,737	296,623	330,390	761,691	E16, 17
225,918	234,995	208,647	352,528	328,078	264,284	280,970	278,237	262,687	758,717	E18
178,884	201,955	157,264	223,808	212,361	202,535	170,611	184,185	183,575	285,477	E19
269,368	287,319	244,116	450,303	262,478	269,024	262,109	244,773	256,238	661,838	E21
267,094	250,016	247,776	580,622	385,280	243,363	260,480	239,184	252,295	748,990	E22
270,873	280,281	261,892	649,775	351,217	272,024	266,842	264,977	285,369	732,311	E23
201,902	210,223	192,827	287,700	335,592	196,054	236,613	212,258	208,763	440,558	E24
278,659	304,229	284,909	650,238	545,709	290,009	293,284	293,752	294,916	846,858	E25
247,370	248,166	245,806	268,598	348,379	348,506	322,052	242,204	243,906	419,782	E26
192,018	198,399	190,871	248,333	273,209	194,441	194,493	198,086	198,322	280,130	E27
244,098	331,754	230,307	312,098	359,713	223,859	215,218	216,053	232,758	447,514	E28
226,934	328,122	210,378	434,276	378,766	216,501	236,663	260,618	255,674	452,587	E29
338,398	340,614	324,513	339,509	908,379	315,753	324,816	319,913	325,228	931,373	E30
315,464	305,906	296,555	384,852	808,142	275,853	298,299	292,551	316,438	867,905	E31
163,919	239,347	210,923	197,056	273,495	166,296	171,514	191,130	238,930	296,158	E32, 20
380,068	304,217	290,496	577,613	431,560	285,651	337,197	286,145	297,509	736,156	I-1
152,302	156,841	169,612	174,971	175,177	157,241	151,857	150,577	179,688	211,228	I-2
216,514	173,731	168,203	235,627	180,797	157,820	160,808	144,666	159,844	217,700	M75
291,016	301,809	306,164	447,600	390,954	279,820	298,008	289,017	385,002	631,385	P83
183,498	182,564	163,115	214,792	196,449	193,566	192,758	192,913	200,443	238,806	R91
203,298	173,804	177,594	311,731	217,812	177,638	186,416	179,666	177,234	301,423	R92

第7-3表 産業大分類・中分類別 常用労働者1人平均月間現金給与額

(規模5人以上)

産業	業	計	平成	令和	令和	令和	令和	令和	
			30年	元年	2年	3年	4年	1月	2月
			平均	平均	平均	平均	平均		
T L	調	査	341,998	340,714	341,337	344,246	346,006	343,280	341,712
D	建	設	400,938	393,334	407,984	424,083	420,251	427,113	428,621
E	製	造	364,087	366,210	354,085	354,607	365,212	357,457	360,203
F	電	気・ガ	447,680	451,881	484,126	478,311	461,083	452,780	460,819
G	情	報	432,523	406,319	401,426	409,490	390,667	403,421	394,490
H	運	輸	350,810	346,529	337,711	348,901	381,405	375,985	373,639
I	卸	売	337,679	341,965	355,790	356,182	343,431	340,060	336,839
J	金	融	490,637	467,511	455,650	471,014	483,054	476,477	474,624
K	不	動	325,162	351,432	352,256	350,383	363,071	339,029	347,363
L	学	術	418,432	448,522	442,491	440,598	450,465	453,090	459,769
M	宿	泊	157,638	154,122	150,041	136,004	157,088	149,458	143,908
N	生	活	233,228	217,077	215,320	228,832	247,700	233,195	249,850
O	教	育	367,860	317,542	327,780	330,595	351,050	359,639	346,019
P	医	療	324,747	343,679	339,374	357,255	356,211	342,523	347,744
Q	複	合	414,837	396,487	363,626	356,718	378,996	373,606	373,962
R	そ	の	290,794	289,496	290,374	270,903	265,811	271,281	262,706
E09,10	食	料	306,784	282,626	275,740	306,908	329,000	333,205	326,236
E11	織	維	341,166	322,841	359,517	362,606	331,755	346,760	336,952
E12	木	材	358,389	362,353	292,113	280,308	338,282	322,236	324,809
E13	家	具	427,242	427,675	398,766	371,511	395,847	385,888	399,053
E14	パ	ル	304,483	333,059	385,826	352,242	327,774	324,820	336,397
E15	印	刷	331,446	341,743	374,117	341,119	343,882	329,954	335,643
E16,17	化	学	450,967	453,537	410,037	400,439	407,091	394,673	397,712
E18	プ	ラ	312,915	335,247	334,005	339,077	373,017	326,557	352,553
E19	ゴ	ム	345,423	312,839	331,634	349,348	332,420	347,002	342,536
E21	窯	業	334,873	340,623	336,694	301,701	387,432	413,937	400,478
E22	鉄	鋼	365,491	359,814	336,465	351,959	374,672	357,153	354,747
E23	非	鉄	388,221	378,649	364,373	332,457	377,552	350,220	387,830
E24	金	属	325,297	322,315	311,057	320,177	323,810	313,341	326,914
E25	は	ん	390,123	376,444	370,129	377,371	389,323	380,187	382,293
E26	生	産	384,405	392,480	353,530	366,454	367,835	370,313	364,594
E27	業	務	329,930	368,965	351,622	314,690	348,478	335,795	331,688
E28	電	子	376,039	371,823	361,295	403,119	379,927	382,384	371,651
E29	電	気	391,423	405,027	365,102	360,833	355,702	346,813	353,914
E30	情	報	464,764	452,153	464,774	477,696	475,059	483,974	487,098
E31	輸	送	388,793	396,353	378,426	380,603	407,609	409,356	401,062
E32,20	そ	の	326,675	343,800	332,389	293,358	300,226	304,439	274,992
I-1	卸	売	404,213	401,567	405,233	417,259	403,841	405,627	397,661
I-2	小	販	251,269	258,231	275,177	260,830	251,407	245,571	248,422
M75	宿	泊	246,432	234,477	227,042	226,373	246,011	257,044	250,241
P83	医	療	422,606	449,624	435,068	454,668	444,403	437,261	442,077
R91	職	業	294,496	297,813	262,540	229,202	246,689	232,941	242,154
R92	そ	の	253,070	247,711	261,870	250,981	246,833	253,908	245,452

(規模30人以上)

産業	業	計	平成	令和	令和	令和	令和	令和	
			30年	元年	2年	3年	4年	1月	2月
			平均	平均	平均	平均	平均		
T L	調	査	369,802	369,201	367,656	368,463	374,488	369,880	369,386
D	建	設	445,419	430,895	448,771	463,144	454,162	449,176	452,257
E	製	造	384,401	385,580	373,587	372,924	383,096	375,928	376,579
F	電	気・ガ	467,358	473,551	483,155	487,223	483,472	471,277	481,392
G	情	報	449,101	417,454	411,600	414,666	397,889	409,627	403,012
H	運	輸	348,414	347,126	335,646	344,067	394,749	392,003	387,261
I	卸	売	375,192	373,079	392,127	391,566	378,405	367,902	376,487
J	金	融	535,558	529,080	500,011	523,600	511,986	502,591	502,823
K	不	動	395,122	390,115	367,814	385,567	389,277	387,068	388,655
L	学	術	431,153	466,781	465,596	462,278	477,005	469,562	476,750
M	宿	泊	189,742	203,909	216,430	152,117	199,995	172,297	170,113
N	生	活	240,761	271,470	265,289	260,980	296,073	285,277	295,735
O	教	育	418,653	392,286	376,000	383,957	420,864	427,940	426,437
P	医	療	364,433	379,668	380,065	389,883	398,653	388,723	379,661
Q	複	合	434,762	402,288	357,029	349,736	356,388	359,416	363,537
R	そ	の	278,360	274,182	273,927	263,267	261,319	260,005	257,443
E09,10	食	料	316,706	286,331	280,441	297,701	327,163	319,233	311,067
E11	織	維	336,635	361,253	417,852	403,578	404,215	407,602	403,020
E12	木	材	339,258	334,853	275,897	280,308	338,282	322,236	324,809
E13	家	具	466,258	478,751	465,349	424,341	451,506	432,449	461,473
E14	パ	ル	307,846	359,253	400,638	382,225	339,780	337,461	349,503
E15	印	刷	349,833	374,459	415,204	351,384	350,799	342,220	343,491
E16,17	化	学	464,147	466,376	418,459	419,622	422,168	416,511	421,098
E18	プ	ラ	337,238	339,548	350,199	343,413	362,465	336,406	347,715
E19	ゴ	ム	347,383	319,843	316,680	344,514	319,911	318,377	314,627
E21	窯	業	329,779	364,106	355,063	332,336	336,612	335,778	338,007
E22	鉄	鋼	367,257	356,729	334,617	361,323	385,646	370,694	357,429
E23	非	鉄	422,908	418,152	387,086	331,514	384,085	352,015	393,787
E24	金	属	351,059	356,983	316,818	327,515	342,672	338,581	344,339
E25	は	ん	419,821	394,589	380,092	401,492	420,966	409,334	414,515
E26	生	産	382,608	400,216	381,646	378,613	377,335	382,160	372,829
E27	業	務	375,302	370,827	373,261	384,190	371,571	338,468	342,051
E28	電	子	388,297	386,061	385,584	425,972	395,852	398,644	376,580
E29	電	気	411,911	419,060	397,264	385,285	372,792	371,603	369,886
E30	情	報	472,595	452,153	466,224	481,533	475,059	483,974	487,098
E31	輸	送	396,712	393,456	383,230	386,530	421,261	419,770	418,689
E32,20	そ	の	350,456	337,869	323,454	292,507	306,155	293,518	299,718
I-1	卸	売	435,397	418,719	428,485	442,568	429,331	427,717	429,317
I-2	小	販	279,730	288,520	313,554	283,345	269,021	236,357	260,844
M75	宿	泊	260,473	260,020	253,462	243,994	272,873	272,494	268,334
P83	医	療	446,628	474,536	480,524	486,549	475,669	471,724	469,304
R91	職	業	288,038	293,130	255,253	216,618	243,214	230,384	238,132
R92	そ	の	237,218	230,364	245,057	247,130	246,730	252,313	241,299

(男性, きまって支給する給与)

賃金

(単位: 円)

令和4年月別										産業
3月	4月	5月	6月	7月	8月	9月	10月	11月	12月	
342,417	348,129	343,512	343,666	346,870	348,270	348,522	347,287	348,407	349,876	T L
429,083	431,622	424,839	425,759	413,331	414,492	413,452	408,462	414,415	413,836	D
364,724	367,494	357,482	366,354	366,467	365,056	363,835	369,394	374,542	370,056	E
460,746	471,058	466,235	462,812	454,804	464,143	458,277	463,786	459,450	458,042	F
391,715	398,503	389,312	386,248	382,416	386,930	395,108	393,291	384,720	383,366	G
368,163	379,815	354,799	364,688	387,213	387,742	395,743	397,559	394,128	399,205	H
331,468	342,958	344,074	345,847	345,928	351,346	346,466	346,632	345,473	344,485	I
476,570	486,151	481,539	476,013	486,422	492,138	488,575	477,824	496,182	485,024	J
356,876	358,922	352,658	363,107	375,842	369,777	366,779	373,488	375,765	376,927	K
459,255	458,491	437,767	436,827	441,641	449,423	462,105	445,477	444,677	457,510	L
164,808	173,017	182,608	160,143	153,892	153,324	151,843	148,631	146,366	156,381	M
235,551	246,902	249,010	251,244	263,208	245,837	232,131	242,458	260,528	260,597	N
352,089	351,195	373,437	335,282	346,108	353,806	342,469	349,762	349,236	352,866	O
353,059	361,974	349,941	346,290	361,833	361,047	373,384	351,662	352,430	372,553	P
361,520	376,941	366,264	370,288	381,708	382,558	384,473	392,337	386,333	400,047	Q
260,682	259,528	257,612	268,973	266,940	265,977	270,801	265,833	269,619	269,708	R
334,271	337,024	343,166	341,851	324,107	325,697	288,716	321,848	328,395	335,502	E09, 10
339,596	357,304	334,169	337,821	310,814	317,086	327,086	320,245	340,870	320,057	E11
337,212	340,923	347,956	322,924	391,822	330,237	341,777	330,091	338,799	337,613	E12
390,302	403,821	371,280	385,733	401,818	403,495	400,599	411,533	403,444	394,813	E13
330,097	328,286	328,336	324,772	322,988	323,980	322,717	313,510	332,662	344,969	E14
338,471	347,493	335,068	329,281	341,070	348,194	348,403	356,011	363,184	352,465	E15
398,622	390,203	405,682	396,932	414,044	417,477	416,930	415,208	420,560	419,692	E16, 17
365,391	371,853	316,704	377,469	394,125	394,405	392,858	395,814	394,151	394,894	E18
346,855	330,600	325,545	344,870	359,888	299,674	309,722	324,029	299,198	323,472	E19
398,456	406,203	399,173	399,405	400,776	372,143	359,664	358,733	363,383	371,675	E21
374,346	384,801	358,914	385,548	371,822	382,515	378,739	383,724	380,016	382,050	E22
384,101	391,690	375,968	383,253	383,668	362,814	376,823	376,273	374,719	377,650	E23
314,460	320,181	311,797	318,872	321,106	313,310	327,562	338,496	341,519	335,654	E24
380,884	387,456	379,650	389,213	392,514	405,894	393,610	393,627	402,088	384,444	E25
371,994	374,886	362,055	373,199	366,343	367,912	369,953	364,735	366,879	360,609	E26
373,793	350,057	342,930	341,795	360,369	348,356	342,499	361,651	357,254	337,492	E27
376,686	406,924	402,024	385,108	374,749	370,607	371,028	366,203	386,735	363,340	E28
357,215	353,613	339,193	361,536	353,178	354,752	341,310	365,211	370,609	373,776	E29
483,546	474,883	485,429	470,947	475,550	473,007	465,324	473,944	463,362	462,345	E30
414,368	411,471	411,752	415,045	408,626	392,643	409,659	402,695	411,411	403,037	E31
299,286	280,334	303,940	277,513	296,538	287,175	287,606	310,897	328,949	354,372	E32, 20
393,563	409,219	402,449	413,262	401,449	408,691	407,863	402,274	403,682	400,086	I-1
242,759	243,633	256,265	246,427	257,937	259,742	247,935	256,162	255,841	258,042	I-2
246,610	251,940	247,287	257,223	234,622	227,025	231,763	240,815	242,513	253,883	M75
430,757	437,043	430,618	427,197	438,815	444,474	472,202	438,551	448,489	487,272	P83
241,165	238,648	228,367	253,721	244,503	247,403	258,707	248,704	265,794	255,136	R91
246,034	237,433	247,440	249,334	246,407	244,277	248,937	248,340	244,151	250,589	R92
373,568	376,649	369,077	371,632	375,140	375,223	378,799	376,258	377,421	380,771	T L
458,364	458,999	446,008	447,909	450,014	449,372	452,111	454,229	465,880	465,374	D
383,878	388,017	380,070	384,602	383,209	381,990	383,833	385,256	388,542	385,528	E
482,776	492,909	488,090	486,600	477,384	489,373	481,195	487,888	481,673	481,054	F
398,688	406,687	394,890	394,684	391,158	395,477	404,023	399,268	388,483	390,106	G
380,582	389,217	361,475	381,072	396,357	403,018	407,775	413,439	408,679	417,430	H
379,845	377,972	376,788	379,695	380,739	381,991	379,437	377,100	384,129	378,618	I
506,989	518,177	519,098	511,118	509,822	511,080	515,282	507,302	519,993	520,336	J
394,729	392,503	391,488	398,159	393,612	384,530	382,752	380,273	389,990	387,522	K
485,112	484,297	471,543	465,252	479,486	473,056	482,750	471,878	471,382	493,444	L
207,831	228,607	236,093	206,689	200,817	192,955	198,818	193,667	191,776	196,691	M
282,302	291,432	284,348	288,715	315,717	302,164	285,579	299,392	304,429	315,210	N
429,155	432,637	420,512	416,799	410,458	410,838	414,622	425,116	414,851	421,040	O
394,760	409,858	385,677	381,563	396,792	403,473	425,513	397,169	401,009	423,180	P
346,682	359,542	343,542	355,545	351,820	357,737	355,607	360,867	359,545	363,041	Q
258,611	251,271	252,368	263,421	265,464	265,682	267,263	263,798	265,828	264,861	R
324,867	324,469	335,924	329,548	328,787	338,969	327,743	325,099	330,031	332,900	E09, 10
404,874	418,002	393,342	399,077	383,423	403,801	419,237	399,530	411,319	407,463	E11
337,212	340,923	347,956	322,924	391,822	330,237	341,777	330,091	338,799	337,613	E12
452,097	464,719	442,051	447,661	453,549	466,702	441,350	459,430	446,779	450,322	E13
340,716	332,163	341,989	338,764	335,698	348,540	341,960	313,623	345,292	346,271	E14
346,896	362,592	343,238	345,332	344,645	359,025	354,597	363,668	359,927	342,478	E15
422,482	426,553	430,680	417,489	416,231	420,046	420,300	420,022	426,884	428,473	E16, 17
357,165	356,959	338,451	355,672	370,088	362,014	382,508	381,265	380,273	381,351	E18
320,129	330,600	316,072	319,416	325,153	335,079	309,722	324,029	299,198	323,472	E19
335,817	347,065	332,148	336,143	340,449	340,451	327,050	330,415	331,347	344,865	E21
389,245	394,080	367,935	389,745	383,087	394,876	382,999	403,622	393,980	398,881	E22
387,072	398,411	382,846	390,827	396,831	375,668	384,234	382,631	379,531	375,392	E23
332,354	347,108	337,145	344,476	346,961	336,218	348,492	349,076	341,286	345,861	E24
419,901	419,950	415,770	424,851	420,069	424,185	424,191	428,761	430,764	419,467	E25
381,753	386,045	368,250	382,957	377,295	374,205	378,238	374,414	376,697	372,808	E26
391,745	367,535	366,628	376,603	376,781	379,323	375,003	384,216	384,718	384,757	E27
385,268	424,899	416,940	390,536	406,818	390,519	386,355	378,063	407,662	381,805	E28
381,958	377,168	368,359	389,397	366,889	358,050	360,383	371,354	390,964	378,693	E29
483,546	474,883	485,429	470,947	475,550	473,007	465,324	473,944	463,362	462,345	E30
427,810	425,094	426,670	428,203	424,069	405,949	420,325	416,707	425,662	416,014	E31
294,180	312,090	296,640	300,905	309,345	307,412	301,337	326,121	315,096	318,691	E32, 20
428,276	426,264	425,905	430,558	433,338	430,121	432,106	428,068	432,016	428,308	I-1
271,618	272,391	272,536	273,337	269,074	277,089	270,141	266,875	284,562	271,997	I-2
272,134	277,546	272,554	292,850	264,028	262,548	262,568	263,583	273,962	284,738	M75
459,548	471,465	456,157	456,786	467,074	475,042	505,044	466,357	487,751	525,173	P83
238,967	237,129	223,631	247,640	246,363	246,127	251,058	245,145	259,521	253,117	R91
244,673	231,875	251,625	248,927	247,772	248,799	253,486	249,639	244,384	246,764	R92

第7-4表 産業大分類・中分類別 常用労働者1人平均月間現金給与額

(規模5人以上)

産業	業	計	平成	令和	令和	令和	令和	令和	
			30年	元年	2年	3年	4年	1月	2月
			平均	平均	平均	平均	平均		
T L	調	査	188,166	189,940	186,703	191,001	195,733	191,934	190,227
D	建	設	242,700	256,163	244,131	237,496	258,714	257,707	248,043
E	製	造	196,893	192,962	192,688	200,565	208,525	195,844	202,071
F	電	気・ガ	302,779	274,700	288,775	376,402	360,044	356,877	360,394
G	情	報	288,546	279,273	270,510	282,813	290,075	292,799	287,362
H	運	輸	205,166	199,871	200,050	223,504	243,768	235,894	241,188
I	卸	売	164,009	168,901	163,428	174,094	174,330	173,422	171,395
J	金	融	261,910	253,779	256,673	260,796	264,318	263,562	259,281
K	不	動	198,531	220,653	213,150	209,746	231,294	212,809	211,664
L	学	術	259,977	270,091	248,799	262,866	282,124	269,204	268,328
M	宿	泊	89,366	95,730	92,142	85,967	95,030	89,865	83,610
N	生	活	149,772	146,837	152,482	147,521	160,370	158,919	143,339
O	教	育	237,317	227,621	236,265	231,706	229,590	233,813	226,705
P	医	療	214,773	213,929	207,491	212,795	216,505	211,122	213,305
Q	複	合	225,149	230,206	231,408	225,929	230,258	222,681	226,513
R	そ	の	166,906	183,471	179,919	172,834	178,764	176,807	172,524
E09,10	食	料	138,562	148,265	156,313	168,719	171,502	174,247	166,441
E11	織	維	155,514	144,116	173,750	177,497	184,574	166,284	176,422
E12	木	材	192,468	248,304	285,569	226,674	232,280	231,875	239,401
E13	家	具	233,643	203,853	255,257	249,774	261,287	288,009	267,874
E14	パ	ル	179,300	164,912	174,762	190,076	170,435	165,369	174,584
E15	印	刷	200,351	172,741	186,402	193,401	215,309	192,813	201,732
E16,17	化	学	312,000	307,917	286,646	273,615	280,662	272,625	272,968
E18	プ	ラ	175,384	177,961	194,367	190,312	192,701	136,556	180,218
E19	ゴ	ム	207,629	159,981	190,319	220,109	200,449	205,485	212,433
E21	窯	業	184,660	183,942	154,617	151,887	272,309	262,640	269,916
E22	鉄	鋼	219,446	256,114	265,665	218,019	228,298	214,595	228,433
E23	非	鉄	232,620	211,093	214,827	190,464	180,442	156,071	176,357
E24	金	属	180,782	170,710	162,141	184,726	197,244	190,674	202,779
E25	は	ん	250,858	226,426	247,562	239,949	253,240	246,769	260,475
E26	生	産	250,199	261,597	239,899	215,787	234,511	216,570	192,626
E27	業	務	168,554	187,174	195,491	233,280	178,832	174,411	174,400
E28	電	子	187,233	167,443	143,703	252,583	194,920	174,760	171,501
E29	電	気	197,267	205,363	174,921	205,445	209,578	194,228	196,347
E30	情	報	325,987	319,491	303,640	279,542	297,928	255,529	273,139
E31	輸	送	204,555	209,876	213,163	227,125	261,022	264,725	295,031
E32,20	そ	の	150,838	156,160	176,250	166,659	177,682	158,698	165,035
I-1	卸	売	232,836	230,224	239,849	250,218	254,249	250,112	252,209
I-2	小	販	130,078	139,448	129,662	139,428	134,908	133,872	130,888
M75	宿	泊	168,183	149,862	138,825	146,264	154,367	145,115	141,854
P83	医	療	250,012	251,871	241,310	243,797	241,852	239,963	237,736
R91	職	業	194,279	191,638	182,569	163,594	181,686	163,526	174,881
R92	そ	の	143,726	168,005	169,584	171,844	175,535	176,336	169,423

(規模30人以上)

産業	業	計	平成	令和	令和	令和	令和	令和	
			30年	元年	2年	3年	4年	1月	2月
			平均	平均	平均	平均	平均		
T L	調	査	205,956	210,762	208,506	213,717	220,802	214,221	215,320
D	建	設	279,585	300,896	296,743	289,974	291,255	286,603	288,722
E	製	造	210,827	214,787	213,776	219,349	222,017	214,197	215,416
F	電	気・ガ	302,779	274,700	288,775	387,785	384,418	381,435	386,133
G	情	報	313,915	282,918	272,812	292,000	300,525	307,700	303,486
H	運	輸	177,656	183,697	197,038	226,717	260,564	248,632	252,023
I	卸	売	169,991	173,549	174,606	185,387	196,251	191,805	188,415
J	金	融	266,589	253,436	266,121	266,138	269,553	266,125	261,129
K	不	動	240,569	240,856	239,830	244,464	251,334	244,873	240,541
L	学	術	281,644	322,822	297,991	297,637	309,733	294,590	302,917
M	宿	泊	110,216	118,956	112,770	96,178	114,495	97,404	85,807
N	生	活	129,676	150,134	156,741	153,647	184,420	167,632	169,347
O	教	育	253,504	254,322	266,725	289,527	280,938	276,609	277,671
P	医	療	249,007	257,170	245,116	253,207	246,603	242,957	253,859
Q	複	合	209,003	213,003	202,070	186,556	189,054	186,571	183,496
R	そ	の	163,705	176,170	176,169	172,212	177,820	173,346	170,814
E09,10	食	料	140,457	153,309	159,544	167,462	169,860	171,849	163,424
E11	織	維	153,074	154,414	200,090	216,196	245,101	240,901	239,626
E12	木	材	192,601	212,867	239,995	226,674	232,280	231,875	239,401
E13	家	具	273,164	305,116	313,579	329,075	319,054	295,793	315,961
E14	パ	ル	203,084	237,511	269,801	202,126	157,629	156,593	167,378
E15	印	刷	225,830	241,159	274,819	209,742	214,178	211,519	208,445
E16,17	化	学	323,409	313,212	298,319	300,123	296,240	296,224	294,203
E18	プ	ラ	195,418	205,799	219,293	213,226	233,498	162,912	219,552
E19	ゴ	ム	163,989	177,382	172,617	191,631	178,062	157,572	175,779
E21	窯	業	170,036	165,277	179,481	237,845	255,251	249,588	259,045
E22	鉄	鋼	303,572	257,200	229,083	244,435	247,109	244,712	243,015
E23	非	鉄	229,972	236,246	239,742	228,488	264,031	243,251	269,537
E24	金	属	199,452	208,129	182,772	192,441	201,942	193,479	204,337
E25	は	ん	284,853	285,829	275,599	260,864	287,878	288,741	290,275
E26	生	産	274,375	286,996	269,420	218,924	229,819	213,635	183,781
E27	業	務	180,289	185,723	224,245	233,280	195,187	197,140	183,274
E28	電	子	188,754	178,809	146,710	283,862	217,970	188,192	181,760
E29	電	気	191,026	206,221	194,477	231,078	221,588	206,533	219,934
E30	情	報	328,662	319,491	348,549	348,797	322,031	319,275	325,440
E31	輸	送	204,982	224,851	219,066	252,163	293,387	289,753	286,318
E32,20	そ	の	168,718	147,668	163,090	161,197	170,094	162,414	164,180
I-1	卸	売	237,938	232,430	259,019	272,375	280,375	275,785	278,600
I-2	小	販	133,404	141,831	133,305	144,082	150,533	146,533	140,797
M75	宿	泊	170,451	145,086	138,712	154,320	163,598	171,090	164,464
P83	医	療	295,982	299,883	281,397	285,682	285,839	285,141	288,178
R91	職	業	191,356	187,976	183,184	164,301	182,655	165,007	177,437
R92	そ	の	141,160	159,111	163,857	173,651	175,544	174,958	167,887

(女性, きまって支給する給与)

賃金

(単位: 円)

令和4年月別										産業
3月	4月	5月	6月	7月	8月	9月	10月	11月	12月	
191,677	198,586	194,476	198,032	198,160	195,887	196,285	195,677	198,704	199,072	T L
248,383	259,364	248,006	249,154	266,121	272,791	268,982	265,632	262,043	262,375	D
202,064	207,776	201,890	209,689	214,631	212,063	209,422	214,663	220,951	210,427	E
365,395	367,809	363,858	362,478	355,000	359,570	355,959	359,069	357,142	358,521	F
291,874	293,323	289,620	291,111	293,440	293,870	307,427	283,756	273,561	278,938	G
238,550	247,231	235,476	242,504	244,499	241,462	253,726	254,143	246,073	243,348	H
170,891	176,089	175,355	179,010	172,796	175,362	173,068	170,528	177,389	176,710	I
257,374	264,269	262,208	262,895	266,330	265,674	259,467	267,425	274,336	268,943	J
229,561	227,403	225,915	226,194	236,054	236,588	237,115	242,696	248,205	245,241	K
275,167	279,927	272,343	281,007	300,632	280,228	284,509	288,204	291,029	295,413	L
97,268	100,362	99,861	99,002	99,085	92,657	93,402	96,091	92,082	97,359	M
145,901	160,596	159,417	160,783	164,463	162,143	158,387	173,545	166,811	173,818	N
230,043	261,873	241,183	243,836	229,507	214,164	201,513	217,030	223,182	230,777	O
209,725	216,444	213,182	212,311	217,525	218,949	223,129	216,379	223,243	222,890	P
223,122	241,512	225,397	233,168	241,187	229,445	224,243	231,288	231,492	232,359	Q
175,015	173,414	170,356	184,986	183,666	179,564	183,631	183,517	180,865	181,155	R
157,469	170,834	165,668	170,900	173,690	185,045	151,232	187,075	195,257	156,069	E09, 10
195,324	180,461	166,078	178,436	187,839	186,154	176,498	178,864	216,498	215,001	E11
228,972	236,177	229,264	238,508	208,363	230,017	238,570	242,472	239,606	237,986	E12
264,731	261,197	264,407	262,750	256,124	268,445	235,464	233,772	255,594	292,743	E13
167,879	169,713	161,954	174,265	169,272	174,160	170,644	165,635	172,649	180,677	E14
202,186	208,726	204,406	205,219	231,031	226,650	219,923	220,033	235,047	234,193	E15
268,443	252,446	272,002	270,986	294,703	309,354	294,984	281,225	292,129	280,769	E16, 17
193,207	199,993	173,883	210,944	209,211	173,789	224,986	223,163	199,821	204,243	E18
212,462	201,955	194,009	215,655	211,748	204,956	170,611	184,185	183,575	186,797	E19
261,802	278,968	258,998	267,407	276,748	270,377	264,553	284,845	276,977	283,036	E21
236,633	240,816	228,006	228,011	223,007	214,922	225,429	234,418	233,360	234,566	E22
174,543	181,743	169,645	177,421	280,643	267,386	179,301	170,064	169,094	164,714	E23
197,877	210,613	197,568	206,582	194,938	174,879	203,578	191,460	195,415	201,890	E24
237,561	263,415	253,897	267,976	253,834	243,337	247,979	258,609	257,885	249,088	E25
237,472	246,447	240,997	240,867	249,733	245,380	253,663	249,462	246,108	215,708	E26
174,660	178,134	161,539	179,581	180,350	183,285	183,449	181,191	185,683	187,140	E27
193,997	255,811	202,316	199,926	169,029	203,152	205,121	203,311	208,310	182,075	E28
200,044	215,743	200,605	218,805	218,394	203,548	220,191	210,667	239,619	215,530	E29
268,958	320,915	323,525	256,148	324,996	315,753	316,356	319,913	325,228	321,571	E30
266,138	260,168	253,218	272,800	257,824	240,713	263,173	256,971	257,428	252,765	E31
160,457	161,435	166,952	167,882	181,837	183,908	186,886	203,730	194,895	207,283	E32, 20
252,011	260,350	255,758	261,569	249,782	256,115	255,563	249,913	254,638	252,918	I-1
129,312	133,796	134,549	136,954	135,627	136,890	133,714	132,928	140,003	140,087	I-2
158,157	159,661	165,857	166,371	161,088	151,646	150,540	146,833	150,585	155,596	M75
239,729	242,274	237,276	241,554	241,224	242,014	247,580	238,461	245,045	249,050	P83
178,461	179,232	162,596	184,080	184,600	185,755	189,261	191,126	194,089	194,787	R91
171,845	168,917	172,605	182,928	181,000	175,677	179,965	177,367	175,265	174,799	R92
216,627	224,814	218,652	223,696	221,182	219,613	223,831	221,901	225,413	224,440	T L
292,121	301,879	294,311	290,439	295,612	291,742	283,030	290,372	289,784	289,623	D
215,041	223,905	219,798	225,088	224,311	226,032	224,696	225,190	230,260	220,798	E
389,772	396,606	389,993	389,016	377,964	382,117	378,305	383,029	380,291	381,408	F
308,752	311,646	297,572	300,521	300,378	299,043	322,783	291,946	276,326	283,165	G
249,662	257,524	245,765	255,435	264,064	260,714	275,789	279,172	273,690	266,649	H
192,866	199,769	198,408	198,574	193,339	200,757	196,920	192,625	203,155	198,727	I
259,252	262,935	266,488	267,086	276,320	278,363	267,549	275,528	281,971	272,416	J
259,078	257,978	256,116	255,868	253,311	244,600	243,518	250,286	257,286	252,557	K
309,721	310,514	305,383	312,247	319,292	302,658	310,478	316,153	307,983	326,006	L
118,024	119,444	122,008	116,940	121,093	112,477	116,277	120,336	118,812	126,291	M
165,121	189,411	180,812	185,498	182,019	195,443	185,113	193,126	197,482	204,872	N
280,663	322,032	286,138	299,707	279,104	253,060	260,015	280,832	273,817	279,350	O
238,400	244,296	242,675	244,252	243,417	242,291	255,069	245,010	253,685	254,026	P
188,808	202,998	179,191	188,059	187,998	193,845	186,845	189,272	186,578	195,115	Q
174,401	173,520	169,708	183,903	179,285	178,417	184,203	183,164	182,218	181,281	R
154,285	168,516	162,607	170,752	172,315	180,210	166,658	179,158	181,659	168,144	E09, 10
247,173	244,548	251,103	246,730	245,116	237,238	251,482	243,201	255,712	239,159	E11
228,972	236,177	229,264	238,508	208,363	230,017	238,570	242,472	239,606	237,986	E12
313,873	315,468	324,016	317,058	339,124	312,346	302,763	314,923	343,475	339,590	E13
156,728	151,957	155,407	162,955	158,169	168,927	153,014	148,290	152,666	163,857	E14
209,884	219,468	229,989	212,019	214,860	214,186	204,423	210,365	218,230	218,501	E15
290,082	286,526	298,535	294,829	296,199	320,400	298,255	287,362	301,926	292,776	E16, 17
225,856	234,331	208,647	226,034	233,279	224,024	280,721	277,561	262,680	254,058	E18
174,406	201,955	157,264	179,631	180,122	191,704	170,611	184,185	183,575	186,797	E19
244,767	273,356	244,000	254,233	247,637	263,354	249,910	244,773	256,238	271,624	E21
254,188	249,903	247,088	246,910	245,901	241,141	250,146	237,710	251,029	253,230	E22
263,030	274,355	259,910	269,048	280,643	267,386	263,872	260,269	253,448	261,429	E23
196,664	206,855	192,750	209,847	203,462	190,941	205,585	204,242	206,847	207,676	E24
273,978	289,183	283,783	293,482	288,330	289,798	287,353	292,620	294,700	282,168	E25
239,747	246,116	245,107	241,508	245,769	241,476	252,873	240,953	242,524	201,623	E26
192,018	198,399	190,871	201,685	194,561	194,441	194,493	198,086	198,322	196,745	E27
214,963	326,027	224,238	219,815	226,365	220,181	211,255	208,938	226,781	213,892	E28
221,133	229,298	210,026	233,127	225,164	210,647	233,937	219,092	255,091	216,862	E29
329,442	320,915	323,525	323,047	324,996	315,753	316,356	319,913	325,228	321,571	E30
299,172	299,799	296,555	300,767	297,569	274,772	297,150	291,471	297,328	290,026	E31
161,650	174,665	164,605	170,553	164,395	162,425	168,968	189,826	173,013	184,354	E32, 20
278,351	287,503	280,165	280,246	278,652	283,320	279,789	278,723	280,647	283,023	I-1
147,125	152,973	152,972	152,500	147,014	156,556	150,692	146,122	160,113	153,557	I-2
167,983	167,625	166,698	172,302	169,315	156,709	155,981	143,523	158,503	167,361	M75
284,836	285,377	280,809	284,439	282,344	278,856	295,501	282,728	289,744	291,794	P83
180,985	181,165	161,030	187,615	180,810	184,361	191,789	190,717	197,439	195,286	R91
170,963	171,250	175,257	182,120	177,924	175,895	181,376	177,931	175,958	175,013	R92

第8-1表 産業大分類・中分類別 常用労働者1人平均月間実労働時間数

(規模5人以上)

産業	業	平成30年平均	令和元年平均	令和2年平均	令和3年平均	令和4年平均	令和4年	
							1月	2月
TL	調査	139.3	136.4	131.6	133.0	132.9	125.9	128.0
D	建設	169.9	169.9	168.6	168.7	163.8	148.4	163.3
E	製造	159.4	155.9	149.0	152.4	154.3	139.2	152.6
F	電気・ガス・熱供給・水道	153.3	145.7	146.5	152.1	151.7	143.8	139.1
G	情報通信	155.8	153.3	153.8	157.1	154.9	148.8	147.0
H	運輸業、郵便業	167.2	161.3	156.6	157.7	162.9	154.8	157.1
I	卸売業、小売業	135.2	134.6	130.9	132.8	130.7	123.9	127.2
J	金融業、保険業	145.3	143.7	144.0	141.7	139.0	135.5	128.3
K	不動産業、物品賃貸業	148.4	149.4	146.6	147.5	153.4	139.3	144.2
L	学術研究、専門・技術サービス	157.6	151.5	148.2	154.6	157.4	143.1	148.8
M	宿泊業、飲食サービス業	92.2	91.0	81.1	78.2	84.4	85.2	76.7
N	生活関連サービス業、娯楽業	124.7	115.6	102.5	107.3	113.7	107.0	106.9
O	教育、学習支援業	126.5	117.2	113.3	109.6	109.6	102.0	100.9
P	医療、福祉	126.1	122.6	118.0	122.2	121.6	118.7	117.0
Q	複合サービス事業	145.3	143.3	144.9	144.7	143.7	139.8	126.3
R	その他のサービス業	140.6	138.8	133.0	129.8	131.5	128.1	127.2
E09, 10	食料品・たばこ	139.4	141.8	140.7	148.9	154.9	156.4	144.3
E11	繊維工業	140.4	136.8	136.0	132.0	132.4	119.9	128.7
E12	木材・木製	171.8	174.4	163.5	173.9	161.2	155.3	169.1
E13	家具・装飾	158.2	152.1	161.3	155.5	155.2	145.6	158.2
E14	パルプ・紙	166.5	151.3	144.0	147.5	145.6	134.0	152.1
E15	印刷・関連	172.6	157.0	152.0	157.2	157.4	134.3	154.5
E16, 17	化学、石油・石炭	150.0	149.8	151.7	146.9	147.1	133.2	143.1
E18	プラスチック	164.0	160.7	158.5	154.4	154.9	127.7	152.3
E19	ゴム・製	171.2	153.2	149.2	162.2	157.3	146.7	155.2
E21	窯業・土石	164.6	159.2	144.4	135.5	159.3	141.6	147.9
E22	鉄鋼	168.4	172.6	155.0	161.5	162.8	146.2	160.7
E23	非金属製品	161.8	158.4	151.7	160.5	157.9	144.6	153.6
E24	金属製品	166.2	161.9	150.7	155.6	157.7	138.4	163.5
E25	はん用機械器具	165.2	168.3	155.8	155.7	155.8	139.9	153.6
E26	生産用機械器具	174.0	171.9	152.3	158.8	162.2	146.3	159.8
E27	業務用機械器具	155.7	148.0	151.6	147.2	145.7	127.4	151.3
E28	電子デバイス	155.4	144.7	134.4	158.4	154.0	134.1	157.2
E29	電気機械器具	152.8	145.4	137.9	147.4	149.9	128.7	156.9
E30	情報通信機械器具	157.7	154.1	147.7	148.4	152.5	140.1	146.7
E31	輸送用機械器具	169.3	163.9	155.3	162.4	165.1	152.4	165.7
E32, 20	その他の製造業	145.7	145.1	138.2	140.7	140.5	118.9	130.2
I-1	卸売業	155.4	153.6	150.9	153.4	152.8	139.0	148.6
I-2	小売業	118.0	118.5	113.6	114.8	110.9	110.5	108.3
M75	宿泊業	135.8	131.6	106.4	94.9	118.4	126.8	117.5
P83	医療	130.6	127.3	121.5	121.0	120.4	115.8	116.0
R91	職業紹介・派遣	144.7	137.8	130.3	122.7	132.0	118.7	129.3
R92	その他のサービス業	132.6	133.9	128.8	127.1	127.8	128.6	123.9

(規模30人以上)

TL	調査	143.8	141.9	137.0	137.8	139.0	132.0	133.0
D	建設	173.5	170.8	170.8	173.5	167.2	153.5	163.2
E	製造	158.6	157.9	153.3	155.6	157.1	144.0	155.5
F	電気・ガス・熱供給・水道	153.9	144.8	144.2	152.0	152.3	143.8	139.2
G	情報通信	155.7	153.0	153.0	157.4	154.7	149.7	147.0
H	運輸業、郵便業	168.6	159.7	153.3	155.7	163.2	156.4	155.9
I	卸売業、小売業	135.5	136.7	134.7	136.0	136.9	130.4	131.3
J	金融業、保険業	145.2	142.3	141.4	140.3	140.3	134.7	129.8
K	不動産業、物品賃貸業	160.2	152.5	147.1	150.8	154.5	144.8	148.0
L	学術研究、専門・技術サービス	158.1	153.5	150.1	154.4	153.4	146.5	144.9
M	宿泊業、飲食サービス業	102.6	106.6	96.3	81.7	93.9	89.1	77.8
N	生活関連サービス業、娯楽業	114.9	110.6	94.8	100.7	120.6	102.7	105.3
O	教育、学習支援業	136.7	133.6	122.1	119.3	124.0	113.2	114.2
P	医療、福祉	136.0	134.4	128.7	134.5	129.3	129.2	129.1
Q	複合サービス事業	145.5	142.3	145.8	143.9	147.0	145.1	128.5
R	その他のサービス業	137.7	135.5	129.9	125.9	129.1	124.7	122.9
E09, 10	食料品・たばこ	137.5	142.7	142.9	147.7	155.6	155.4	143.5
E11	繊維工業	143.9	143.6	147.0	144.9	152.6	137.7	155.1
E12	木材・木製	167.7	170.1	168.4	173.9	161.2	155.3	169.1
E13	家具・装飾	158.8	158.3	160.4	158.4	155.4	145.2	151.7
E14	パルプ・紙	173.4	164.8	159.3	152.3	144.1	141.2	157.4
E15	印刷・関連	173.6	169.1	174.2	170.5	166.5	153.6	165.5
E16, 17	化学、石油・石炭	150.0	149.4	152.3	150.0	148.7	136.9	147.0
E18	プラスチック	165.0	164.8	169.2	163.9	160.0	127.8	161.7
E19	ゴム・製	158.8	155.7	150.1	168.1	162.0	153.0	154.8
E21	窯業・土石	160.3	151.6	150.9	158.1	158.6	147.6	157.4
E22	鉄鋼	176.1	181.7	159.6	159.8	163.4	153.5	159.6
E23	非金属製品	163.3	159.3	155.0	170.1	164.7	157.9	164.4
E24	金属製品	169.2	169.6	158.1	162.0	157.9	141.6	161.2
E25	はん用機械器具	162.5	166.8	155.9	155.5	157.1	145.1	153.1
E26	生産用機械器具	171.3	171.8	156.9	159.1	164.4	146.2	162.5
E27	業務用機械器具	163.3	153.9	157.3	154.0	146.8	125.9	154.6
E28	電子デバイス	159.1	152.4	138.6	154.4	154.1	134.8	157.7
E29	電気機械器具	151.6	141.3	136.3	147.7	150.0	128.7	157.9
E30	情報通信機械器具	155.4	154.1	150.6	151.5	154.0	145.9	148.2
E31	輸送用機械器具	168.0	165.7	154.3	161.6	166.5	155.1	163.5
E32, 20	その他の製造業	152.3	143.3	146.3	136.4	143.3	123.3	147.1
I-1	卸売業	150.2	150.4	152.4	153.6	154.4	143.6	148.6
I-2	小売業	121.6	123.0	116.9	118.4	118.3	116.4	112.8
M75	宿泊業	138.6	131.7	101.5	88.0	122.1	133.0	119.6
P83	医療	144.3	141.5	134.9	133.4	132.4	130.8	130.4
R91	職業紹介・派遣	143.6	137.6	129.3	121.0	133.7	121.3	131.9
R92	その他のサービス業	130.2	131.2	127.3	124.3	125.0	124.9	117.6

(総実労働時間)

労働時間

(単位：時間)

令和4年月別										産業
3月	4月	5月	6月	7月	8月	9月	10月	11月	12月	
131.8	138.1	128.4	139.7	137.0	128.8	133.7	133.3	135.9	134.9	T L
164.7	172.2	151.6	171.7	166.8	160.5	166.1	164.7	168.6	167.7	D
150.9	162.0	139.6	163.0	163.5	146.1	156.1	156.2	162.9	159.4	E
161.2	151.8	143.5	165.9	150.7	155.2	152.2	154.1	153.9	148.8	F
159.0	161.9	144.3	159.9	159.1	151.3	155.0	155.6	158.5	157.3	G
162.9	170.6	157.7	167.8	165.2	162.6	165.4	162.5	162.7	166.0	H
126.9	135.7	128.7	138.5	135.2	126.5	131.0	128.8	133.4	131.7	I
141.3	144.1	134.0	146.4	143.3	138.8	138.5	136.5	138.2	143.6	J
154.2	153.9	146.1	153.9	161.6	152.0	159.1	158.5	161.5	156.4	K
159.4	162.7	147.0	164.7	160.9	157.7	159.4	161.0	166.1	157.4	L
83.8	92.2	93.1	88.1	86.0	82.5	81.0	80.8	80.5	83.8	M
106.1	114.0	114.2	115.5	113.8	113.0	113.2	119.1	121.6	121.0	N
114.3	114.5	111.0	123.1	112.1	91.2	111.8	112.3	114.6	107.0	O
118.3	123.6	118.3	125.3	124.7	120.0	122.2	122.2	124.6	123.8	P
152.3	148.4	137.6	151.6	140.1	144.9	141.6	143.5	141.4	157.4	Q
131.5	134.2	123.7	139.7	134.9	127.8	132.9	133.4	131.3	132.6	R
146.9	159.6	153.7	162.7	160.8	154.3	136.7	163.8	167.6	152.5	E09, 10
131.0	139.4	117.9	139.7	136.9	129.9	123.0	128.3	152.3	141.7	E11
154.6	153.8	151.0	185.3	153.3	156.0	164.2	161.9	174.9	154.5	E12
155.8	167.7	139.3	154.7	162.8	144.1	152.7	156.4	165.1	160.8	E13
140.8	148.3	129.9	152.2	146.5	147.4	149.2	140.6	147.2	159.4	E14
150.9	167.0	137.3	161.4	164.9	147.3	167.6	155.6	173.4	174.1	E15
140.0	151.4	135.6	149.9	157.8	147.8	150.0	148.7	155.8	151.7	E16, 17
159.5	165.2	138.1	171.3	172.2	146.0	159.7	154.2	157.9	154.3	E18
161.5	176.2	139.6	165.3	162.2	146.0	161.3	163.7	167.0	162.1	E19
163.9	163.9	141.8	167.5	166.5	152.7	163.7	162.9	169.4	170.5	E21
162.7	170.6	150.3	177.0	168.6	153.8	168.4	164.4	168.1	161.8	E22
151.2	165.1	138.4	164.8	183.8	157.2	160.2	153.4	162.0	156.5	E23
146.9	168.2	138.8	167.0	165.2	144.0	162.1	164.5	162.5	170.5	E24
156.6	166.8	141.5	165.5	163.6	138.8	160.0	158.8	163.9	159.9	E25
163.0	176.3	144.6	175.4	176.7	146.7	167.0	159.2	166.4	165.1	E26
139.5	150.0	120.5	155.1	159.7	140.0	152.4	143.5	156.2	152.5	E27
157.4	156.2	133.1	170.4	156.0	145.2	162.0	158.1	159.6	158.4	E28
144.2	152.5	130.9	164.1	162.9	140.0	160.4	147.9	159.6	153.5	E29
144.2	169.7	151.2	147.6	170.6	151.8	143.9	157.0	157.5	153.4	E30
174.5	171.8	149.5	173.5	171.0	150.0	170.4	166.7	171.8	164.0	E31
126.2	139.4	122.8	140.2	148.2	139.1	155.7	150.1	157.2	159.5	E32, 20
150.1	164.4	146.2	165.1	159.9	144.8	154.7	151.3	156.3	153.4	I-1
106.6	110.5	113.0	114.6	113.1	110.2	109.8	109.0	113.2	112.6	I-2
110.6	121.3	123.4	128.6	117.6	115.6	110.7	111.3	116.7	120.4	M75
120.3	123.0	115.4	125.7	124.2	120.7	122.7	118.0	121.4	121.6	P83
134.8	134.3	117.0	139.4	136.4	128.5	136.7	136.1	136.4	136.8	R91
127.0	130.8	124.8	135.4	130.1	124.9	127.6	128.3	124.7	127.6	R92
138.4	144.1	133.3	146.4	143.0	134.0	140.6	139.7	142.2	140.8	T L
175.8	174.5	153.8	179.1	171.4	160.2	167.3	166.6	171.3	169.6	D
155.4	164.7	144.3	166.4	166.2	148.9	158.8	157.7	163.7	159.0	E
164.1	156.7	144.9	166.3	150.5	156.0	150.6	154.6	152.6	148.0	F
160.4	162.1	144.3	161.5	157.9	149.9	153.9	156.1	156.7	156.5	G
161.4	167.1	159.1	167.7	165.0	165.0	165.1	162.8	164.8	168.2	H
131.9	142.5	133.2	143.0	142.9	133.7	139.0	135.8	141.5	137.9	I
141.1	143.2	135.7	147.8	145.9	143.3	140.1	137.2	139.3	144.8	J
157.5	158.8	156.9	158.9	159.7	153.9	153.9	152.8	157.3	151.4	K
163.5	158.2	145.4	163.3	154.8	151.1	150.5	156.4	155.2	151.4	L
91.7	105.1	105.6	94.8	97.1	89.4	91.7	92.7	94.8	98.0	M
110.5	122.0	110.5	123.2	121.1	128.5	128.2	128.7	133.4	135.0	N
129.9	132.7	119.1	144.9	125.8	97.1	131.2	131.4	130.3	119.1	O
125.5	130.4	125.6	134.8	131.0	124.4	129.4	128.8	131.5	131.9	P
154.8	149.1	141.1	150.8	146.7	149.7	143.2	149.2	142.8	163.5	Q
129.6	131.5	120.9	135.8	131.3	126.3	132.8	131.6	130.3	131.0	R
146.2	158.1	154.4	162.3	160.8	154.8	152.7	161.7	162.0	155.7	E09, 10
145.7	160.3	140.3	164.4	160.6	152.3	151.5	149.9	162.5	151.9	E11
154.6	153.8	151.0	185.3	153.3	156.0	164.2	161.9	174.9	154.5	E12
151.9	163.0	148.5	155.8	170.8	147.4	146.3	156.4	163.2	164.7	E13
142.9	139.9	136.0	153.1	142.8	144.7	139.5	132.5	143.1	156.2	E14
162.5	174.4	152.2	164.5	173.4	163.6	171.5	167.9	169.2	178.6	E15
143.6	155.9	143.4	154.3	157.4	146.9	145.9	147.8	155.4	149.7	E16, 17
166.5	167.7	141.4	173.6	178.0	153.6	162.8	154.4	168.6	164.3	E18
165.6	176.2	147.6	172.6	166.7	156.6	161.3	163.7	167.0	162.1	E19
161.7	168.3	140.1	170.9	167.6	153.1	157.0	158.3	162.8	159.5	E21
167.4	169.2	153.3	174.5	165.5	155.5	165.2	166.6	170.4	159.9	E22
161.1	175.9	145.8	175.5	171.8	152.6	165.7	165.2	173.0	166.2	E23
153.4	168.9	138.5	171.2	168.9	140.3	165.2	159.7	164.9	160.5	E24
161.4	167.9	141.7	165.2	164.3	142.9	158.8	161.1	164.2	159.7	E25
164.9	181.4	143.4	179.1	181.8	147.4	167.6	162.4	169.7	166.2	E26
137.1	152.4	130.6	164.3	157.3	146.5	148.0	139.8	156.6	149.8	E27
160.6	153.5	136.1	174.8	157.6	141.6	163.0	155.7	154.9	159.7	E28
146.2	151.1	131.2	162.9	164.2	140.1	162.3	150.0	158.7	151.3	E29
147.3	169.7	151.2	152.4	170.6	151.8	143.9	157.0	157.5	153.4	E30
178.7	173.2	150.7	173.9	172.5	151.5	172.2	168.6	174.2	164.0	E31
135.6	158.4	126.9	153.5	144.6	134.9	147.9	147.5	150.4	149.0	E32, 20
150.7	163.5	146.2	163.6	165.1	148.0	157.4	152.9	158.4	154.9	I-1
111.8	120.0	119.1	120.9	119.4	118.6	119.2	117.7	123.6	119.8	I-2
110.4	124.3	124.3	133.6	118.9	119.5	113.9	112.7	122.9	129.6	M75
132.8	134.0	127.7	137.5	135.0	132.3	135.6	129.5	130.9	132.8	P83
138.1	136.7	116.4	141.3	136.4	128.1	139.3	137.6	138.6	138.6	R91
123.1	127.1	122.9	130.3	126.4	124.5	128.0	125.9	124.3	125.5	R92

第8-2表 産業大分類・中分類別 常用労働者1人平均月間実労働時間数

(規模5人以上)

産業	業	平成30年平均	令和元年平均	令和2年平均	令和3年平均	令和4年平均	令和4年	
							1月	2月
TL	調査	129.1	126.4	123.1	124.3	123.9	117.5	119.2
D	建設	153.5	155.9	152.8	151.5	149.5	134.6	147.7
E	製造	145.4	142.7	139.1	141.6	141.6	128.2	139.8
F	電気・ガス・熱供給・水道	139.5	134.1	133.8	138.9	138.1	130.6	126.2
G	情報通信	143.2	139.6	139.8	141.6	142.0	136.2	133.5
H	運輸業、郵便業	146.0	141.0	138.1	140.0	144.3	136.5	138.9
I	卸売業、小売業	128.1	126.7	124.4	125.6	123.6	117.0	119.9
J	金融業、保険業	134.4	132.5	131.4	129.4	127.5	124.4	117.7
K	不動産業、物品賃貸業	136.4	138.8	137.5	137.1	141.6	130.8	134.8
L	学術研究、専門・技術サービス	141.8	138.2	136.3	139.6	140.2	128.5	132.8
M	宿泊業、飲食サービス業	87.8	86.0	77.4	75.5	81.1	81.4	74.1
N	生活関連サービス業、娯楽業	118.7	108.0	97.4	103.4	107.8	103.7	102.4
O	教育、学習支援業	116.3	106.4	106.8	104.6	103.4	97.4	96.3
P	医療、福祉	121.0	117.9	114.0	118.3	117.6	115.1	113.1
Q	複合サービス事業	136.8	134.6	136.9	137.3	136.0	130.1	119.6
R	その他のサービス業	128.8	128.5	124.5	121.5	121.6	118.2	117.6
E09, 10	食料品・たばこ	128.4	130.8	131.6	137.6	134.7	137.7	128.8
E11	繊維工業	136.6	129.6	130.7	128.1	127.9	115.8	123.2
E12	木材・木製	155.3	157.1	152.6	152.5	148.3	140.8	154.7
E13	家具・装飾	146.8	138.8	151.1	142.8	141.1	135.5	140.8
E14	パルプ・紙	154.9	140.5	132.3	137.3	138.6	125.4	142.8
E15	印刷・関連	157.4	143.4	137.9	144.5	144.8	126.3	142.1
E16, 17	化学、石油・石炭	142.1	141.8	145.2	140.7	140.0	126.5	135.9
E18	プラスチック	148.2	148.7	147.3	142.8	141.2	116.8	140.3
E19	ゴム・製	156.0	143.1	140.8	150.7	143.7	134.1	143.2
E21	窯業・土石	149.6	147.7	135.9	129.4	151.1	136.9	142.8
E22	鉄鋼	148.0	148.7	141.1	147.7	146.4	132.6	144.0
E23	非金属製品	149.2	145.8	142.2	145.0	143.1	130.9	140.0
E24	金属製品	150.8	147.7	142.4	145.8	144.8	128.2	148.6
E25	はん用機械器具	147.8	148.8	143.1	143.9	142.1	128.9	139.8
E26	生産用機械器具	152.6	152.2	143.1	146.4	148.7	134.5	147.6
E27	業務用機械器具	146.3	139.2	138.8	131.9	136.6	118.9	137.7
E28	電子デバイス	141.0	134.8	127.0	148.2	141.5	123.7	142.4
E29	電気機械器具	142.2	138.7	129.8	138.6	141.1	121.3	142.7
E30	情報通信機械器具	144.8	141.0	139.2	138.2	139.7	129.4	134.8
E31	輸送用機械器具	145.8	144.3	138.5	144.6	147.9	135.6	145.6
E32, 20	その他の製造業	138.8	134.9	130.7	132.8	133.2	110.6	124.8
I-1	卸売業	146.7	144.1	142.8	143.4	142.4	129.4	137.6
I-2	小売業	112.3	111.9	108.4	110.1	106.8	106.0	104.3
M75	宿泊業	126.9	120.6	98.3	92.1	112.6	120.5	113.7
P83	医療	123.8	121.2	116.4	115.8	114.8	110.2	110.1
R91	職業紹介・派遣	134.4	129.1	123.0	115.3	120.2	108.1	116.6
R92	その他のサービス業	121.4	123.3	120.1	119.0	118.7	119.4	115.2

(規模30人以上)

TL	調査	132.3	130.3	127.0	127.5	128.4	122.0	122.7
D	建設	153.7	152.2	150.3	149.7	147.3	134.4	141.8
E	製造	143.4	142.7	141.1	143.4	142.9	131.3	141.2
F	電気・ガス・熱供給・水道	138.8	132.7	132.5	138.2	136.9	129.3	124.3
G	情報通信	141.9	138.4	138.1	140.9	141.7	137.1	133.6
H	運輸業、郵便業	146.1	139.0	134.7	137.2	143.7	136.9	136.1
I	卸売業、小売業	129.1	128.6	127.7	127.8	128.8	122.7	123.7
J	金融業、保険業	133.4	130.3	127.5	126.0	127.4	122.2	118.3
K	不動産業、物品賃貸業	145.6	140.2	135.1	137.7	140.9	133.1	135.4
L	学術研究、専門・技術サービス	139.6	137.9	138.0	139.7	136.9	131.2	128.4
M	宿泊業、飲食サービス業	97.4	99.9	91.7	78.3	90.1	84.0	74.8
N	生活関連サービス業、娯楽業	110.1	103.2	90.2	95.2	114.7	98.4	101.2
O	教育、学習支援業	124.5	120.2	113.7	112.5	116.9	107.5	109.1
P	医療、福祉	130.1	128.3	123.4	129.0	124.1	124.2	123.6
Q	複合サービス事業	136.3	132.2	135.6	135.2	134.7	131.6	119.8
R	その他のサービス業	126.0	125.1	121.3	118.0	119.0	115.1	113.1
E09, 10	食料品・たばこ	125.5	130.9	132.6	136.4	134.5	136.0	128.1
E11	繊維工業	137.3	133.1	138.2	139.1	145.7	131.7	148.0
E12	木材・木製	150.6	150.2	147.7	152.5	148.3	140.8	154.7
E13	家具・装飾	145.3	143.0	144.5	142.0	139.9	131.1	136.4
E14	パルプ・紙	159.2	147.7	140.5	136.3	134.3	128.7	143.0
E15	印刷・関連	158.0	151.3	152.8	152.5	150.3	142.1	150.1
E16, 17	化学、石油・石炭	141.5	141.3	145.1	142.9	140.7	129.1	138.4
E18	プラスチック	145.0	148.0	153.2	151.3	146.9	121.2	148.0
E19	ゴム・製	143.9	143.7	140.5	150.9	144.8	134.1	138.1
E21	窯業・土石	147.0	138.0	139.5	148.0	148.2	138.1	147.2
E22	鉄鋼	148.0	148.4	140.2	143.1	145.4	135.3	140.7
E23	非金属製品	148.4	146.0	145.1	152.0	148.4	140.1	148.1
E24	金属製品	151.7	151.0	145.8	148.9	145.2	131.4	146.8
E25	はん用機械器具	144.0	146.7	141.6	142.2	141.1	131.1	136.9
E26	生産用機械器具	150.6	151.5	146.7	146.3	149.8	133.8	148.7
E27	業務用機械器具	150.3	141.0	139.6	142.7	137.9	116.9	142.4
E28	電子デバイス	144.7	140.7	131.0	144.8	140.7	121.4	140.3
E29	電気機械器具	139.9	135.7	130.2	139.5	141.1	120.9	143.9
E30	情報通信機械器具	142.4	141.0	141.0	140.2	140.8	134.3	135.2
E31	輸送用機械器具	143.8	143.3	136.0	143.8	147.1	135.8	142.3
E32, 20	その他の製造業	146.6	132.3	137.1	129.7	134.0	116.1	138.5
I-1	卸売業	142.5	139.8	142.6	141.9	142.4	132.6	137.0
I-2	小売業	116.4	117.5	112.7	113.7	114.4	112.3	109.5
M75	宿泊業	130.1	122.0	95.6	84.5	113.5	122.2	113.1
P83	医療	136.1	133.4	128.5	126.5	125.1	123.0	122.3
R91	職業紹介・派遣	133.8	129.0	122.1	114.1	121.2	109.9	118.4
R92	その他のサービス業	118.8	119.7	117.7	116.4	116.0	116.3	109.3

(所定内労働時間)

労働時間

(単位：時間)

令和4年月別										産業
3月	4月	5月	6月	7月	8月	9月	10月	11月	12月	
122.6	128.6	119.8	130.7	127.9	120.4	124.7	123.9	126.3	125.5	T L
148.5	157.2	138.7	158.6	153.0	146.9	151.9	149.8	153.5	153.8	D
137.9	148.9	128.3	150.6	150.0	134.2	144.0	142.6	148.8	145.6	E
146.8	136.3	130.3	153.4	137.4	141.7	138.5	139.0	140.4	136.1	F
144.9	148.4	132.7	148.0	146.9	139.5	142.2	142.0	144.8	143.9	G
143.9	150.8	140.3	150.0	146.7	144.6	146.8	143.6	143.5	146.7	H
119.7	128.1	121.4	131.1	128.3	120.0	124.2	122.0	126.3	124.7	I
129.4	131.6	122.5	135.3	131.6	127.5	126.9	125.0	125.9	132.1	J
142.0	143.2	136.5	143.2	148.3	140.2	145.8	144.7	147.7	142.1	K
142.6	143.8	131.2	148.6	144.8	140.6	139.8	142.9	145.6	140.4	L
81.2	88.1	89.5	84.8	82.4	79.3	78.4	77.4	77.0	80.1	M
101.6	108.6	108.7	110.3	107.7	107.3	107.3	110.5	114.5	111.4	N
107.7	106.3	105.5	113.8	105.7	87.4	105.2	105.5	107.8	102.0	O
114.6	120.0	114.3	121.4	120.2	116.1	118.0	118.0	120.7	119.7	P
146.0	140.9	130.7	146.3	133.3	138.4	132.8	134.4	133.4	146.1	Q
121.5	124.3	114.4	129.6	125.4	118.6	122.9	123.6	120.8	122.0	R
127.5	137.4	133.2	140.6	139.6	134.6	119.4	142.3	143.0	132.7	E09, 10
127.4	134.2	112.1	135.1	132.1	124.6	119.7	124.2	148.5	137.7	E11
142.0	141.6	138.2	170.8	148.2	143.9	149.9	146.4	161.1	141.6	E12
140.6	149.8	129.3	144.1	149.4	131.6	137.3	139.9	148.1	147.1	E13
133.1	143.1	123.7	146.6	141.0	139.1	142.5	135.4	140.2	150.9	E14
135.0	153.3	127.1	152.8	157.1	134.3	156.0	141.8	153.9	156.9	E15
133.6	145.5	129.1	143.3	150.0	140.6	142.0	141.0	147.7	144.2	E16, 17
143.9	150.3	127.5	155.8	153.4	130.8	146.1	141.1	144.8	143.6	E18
147.4	155.9	129.8	152.7	147.2	136.3	147.8	146.5	151.1	144.9	E19
158.7	158.6	137.1	162.2	154.3	143.9	153.1	151.5	157.2	157.3	E21
145.9	153.8	133.7	161.0	149.9	140.8	150.7	145.7	150.4	147.2	E22
137.2	151.1	126.0	150.0	156.4	144.2	145.0	140.2	148.4	143.7	E23
136.0	155.3	129.2	155.0	151.5	132.4	151.3	149.1	150.4	150.1	E24
142.5	153.4	129.7	152.3	149.2	127.0	145.7	143.7	148.6	144.3	E25
148.1	161.4	130.7	160.7	162.3	134.7	154.2	144.9	152.6	152.7	E26
129.5	142.3	113.4	147.8	149.1	130.6	142.3	135.5	147.7	144.3	E27
143.6	146.3	124.5	157.2	141.7	135.3	147.9	144.6	147.8	143.3	E28
135.2	144.4	124.4	156.5	155.1	132.1	152.9	138.7	148.3	143.5	E29
133.0	153.9	136.5	135.8	156.4	139.3	132.3	142.6	143.8	141.2	E30
154.3	153.4	133.6	155.9	153.6	135.4	153.6	150.3	155.2	148.6	E31
117.5	133.9	116.2	135.0	142.8	133.8	147.8	141.7	147.8	148.2	E32, 20
139.1	152.7	135.1	154.1	149.9	135.6	144.8	141.2	146.0	143.4	I-1
102.7	106.5	109.1	110.5	109.0	106.0	105.8	105.0	109.0	108.2	I-2
106.2	115.6	116.3	121.7	111.0	111.8	107.5	104.7	110.5	111.6	M75
115.0	117.4	110.4	120.5	118.2	115.0	116.9	112.3	115.9	115.8	P83
122.3	121.6	107.5	127.4	125.3	117.3	124.5	124.7	122.3	124.8	R91
117.9	122.3	114.9	125.9	121.8	116.4	118.7	119.0	115.8	117.7	R92
127.4	133.0	123.2	135.6	132.3	124.2	130.2	129.0	131.3	130.0	T L
152.5	153.8	135.7	160.7	152.1	142.2	148.6	145.5	150.4	149.8	D
140.5	149.8	130.9	151.7	151.1	135.8	145.1	143.5	148.7	144.9	E
147.7	138.8	129.5	151.8	135.9	141.2	135.5	137.8	137.2	133.4	F
146.2	148.5	132.5	149.4	145.4	138.0	140.9	142.6	143.4	142.6	G
141.8	147.3	140.0	148.5	145.8	146.1	146.1	143.1	145.2	147.8	H
124.1	133.9	125.1	134.9	134.7	125.8	130.9	127.5	133.1	129.5	I
128.3	129.4	122.7	135.4	133.0	130.3	127.3	124.4	125.7	131.4	J
141.3	143.8	142.5	144.7	145.7	141.2	140.3	140.1	143.9	138.3	K
143.1	140.8	129.4	147.0	139.4	136.0	134.5	139.3	138.9	135.3	L
88.9	100.3	100.8	91.4	92.5	86.1	89.2	89.5	90.8	93.3	M
105.4	116.4	105.2	117.4	115.0	122.9	121.5	122.2	126.2	125.9	N
122.3	122.9	113.8	132.7	118.9	93.0	123.1	123.3	123.3	113.4	O
120.4	125.8	120.2	129.3	125.5	119.4	124.2	123.5	126.5	126.7	P
145.5	137.7	130.5	142.2	134.9	138.6	129.7	133.5	129.3	143.7	Q
118.9	121.3	111.7	125.8	121.5	116.7	122.6	121.6	119.3	120.2	R
125.9	134.9	132.9	138.5	138.9	136.0	132.6	139.4	137.8	133.1	E09, 10
138.4	153.4	133.0	156.4	153.0	144.6	146.1	143.8	155.6	145.0	E11
142.0	141.6	138.2	170.8	148.2	143.9	149.9	146.4	161.1	141.6	E12
136.4	148.1	133.9	140.6	153.9	132.2	132.4	141.0	146.3	146.2	E13
132.4	133.0	126.2	144.0	134.5	134.7	129.7	126.6	133.7	145.6	E14
140.9	155.9	137.6	151.5	159.0	146.8	155.6	150.3	154.2	158.9	E15
136.1	148.8	135.4	146.5	148.7	139.2	137.5	140.0	146.8	142.3	E16, 17
153.0	154.0	130.6	159.1	158.7	136.8	151.6	143.9	154.9	151.3	E18
146.2	155.9	131.7	154.2	148.9	141.1	147.8	146.5	151.1	144.9	E19
151.2	157.7	130.9	160.4	154.4	143.6	146.3	147.4	152.0	150.0	E21
148.0	149.2	134.3	156.4	147.9	142.3	147.1	147.6	151.4	144.9	E22
144.4	159.2	131.0	157.8	155.1	137.7	147.8	149.7	156.9	150.9	E23
139.9	155.4	127.5	157.2	154.1	129.2	151.7	146.9	153.3	149.0	E24
144.6	151.9	127.6	149.9	147.5	127.7	143.3	143.8	146.7	142.7	E25
149.6	165.4	128.9	163.3	164.6	133.9	154.2	147.9	154.1	152.8	E26
129.1	144.2	123.3	155.2	148.0	137.5	139.8	131.5	146.9	140.9	E27
144.5	142.1	125.5	158.6	145.2	131.3	148.2	141.8	143.9	146.0	E28
137.2	142.7	124.2	155.0	155.6	132.5	154.2	141.0	147.3	142.0	E29
135.0	153.9	136.5	139.5	156.4	139.3	132.3	142.6	143.8	141.2	E30
155.6	151.9	132.6	153.9	152.8	135.0	153.4	150.2	155.6	146.7	E31
126.9	148.4	119.5	145.1	135.2	127.3	137.2	136.3	139.0	138.3	E32, 20
139.4	150.7	134.1	151.5	152.8	136.3	145.4	140.2	146.0	142.6	I-1
107.8	115.9	115.3	117.1	115.5	114.7	115.3	114.0	119.4	115.6	I-2
105.1	116.5	115.1	123.7	109.0	114.1	109.1	103.9	112.9	116.6	M75
125.6	126.4	121.0	130.4	127.7	124.8	128.3	122.1	124.0	125.5	P83
124.7	123.1	106.4	128.6	124.3	116.4	126.9	125.6	123.9	125.8	R91
113.6	118.7	113.7	121.3	117.9	115.7	118.5	116.7	114.8	115.5	R92

第8-3表 産業大分類・中分類別 常用労働者1人平均月間実労働時間数

(規模5人以上)

業	産	業	計	平成	令和	令和	令和	令和					
				30	元	2	3	4	1	2			
				平均	平均	平均	平均	平均	月	月			
T L	調	査	産	業	計	10.2	10.0	8.5	8.7	9.0	8.4	8.8	
D	建	製	設	造	業	16.4	14.0	15.8	17.2	14.3	13.8	15.6	
E	電	気	・	ガ	ス	14.0	13.2	9.9	10.8	12.7	11.0	12.8	
F	電	気	・	ガ	ス	13.8	11.6	12.7	13.2	13.6	13.2	12.9	
G	情	報	通	信	業	12.6	13.7	14.0	15.5	12.9	12.6	13.5	
H	運	輸	業	、	郵	21.2	20.3	18.5	17.7	18.6	18.3	18.2	
I	卸	売	業	、	小	7.1	7.9	6.5	7.2	7.1	6.9	7.3	
J	金	融	業	、	保	10.9	11.2	12.6	12.3	11.5	11.1	10.6	
K	不	動	産	業	、	物	12.0	10.6	9.1	10.4	8.5	9.4	
L	学	術	研	究	、	専	15.8	13.3	11.9	15.0	17.2	14.6	16.0
M	宿	泊	業	、	飲	4.4	5.0	3.7	2.7	3.3	3.8	2.6	
N	生	活	関	連	サ	6.0	7.6	5.1	3.9	5.9	3.3	4.5	
O	教	育	、	学	習	10.2	10.8	6.5	5.0	6.2	4.6	4.6	
P	医	療	、	支	援	5.1	4.7	4.0	3.9	4.0	3.6	3.9	
Q	複	合	サ	ー	ビ	8.5	8.7	8.0	7.4	7.7	9.7	6.7	
R	そ	の	他	の	サ	11.8	10.3	8.5	8.3	9.9	9.9	9.6	
E09, 10	食	料	品	・	た	11.0	11.0	9.1	11.3	20.2	18.7	15.5	
E11	織	維	工	製	業	3.8	7.2	5.3	3.9	4.5	4.1	5.5	
E12	木	材	・	木	製	16.5	17.3	10.9	21.4	12.9	14.5	14.4	
E13	家	具	・	装	備	11.4	13.3	10.2	12.7	14.1	10.1	17.4	
E14	パ	ル	・	同	連	11.6	10.8	11.7	10.2	7.0	8.6	9.3	
E15	印	刷	・	同	連	15.2	13.6	14.1	12.7	12.6	8.0	12.4	
E16, 17	化	学	、	石	油	7.9	8.0	6.5	6.2	7.1	6.7	7.2	
E18	プ	ラ	・	石	製	15.8	12.0	11.2	11.6	13.7	10.9	12.0	
E19	ゴ	ス	・	製	品	15.2	10.1	8.4	11.5	13.6	12.6	12.0	
E21	窯	業	・	土	製	15.0	11.5	8.5	6.1	8.2	4.7	5.1	
E22	鉄	鋼	製	業	業	20.4	23.9	13.9	13.8	16.4	13.6	16.7	
E23	非	鉄	金	製	業	12.6	12.6	9.5	15.5	14.8	13.7	13.6	
E24	金	属	品	製	業	15.4	14.2	8.3	9.8	12.9	10.2	14.9	
E25	は	ん	機	械	具	17.4	19.5	12.7	11.8	13.7	11.0	13.8	
E26	生	産	用	機	具	21.4	19.7	9.2	12.4	13.5	11.8	12.2	
E27	業	務	用	機	具	9.4	8.8	12.8	15.3	9.1	8.5	13.6	
E28	電	子	機	械	具	14.4	9.9	7.4	10.2	12.5	10.4	14.8	
E29	電	気	機	械	具	10.6	6.7	8.1	8.8	8.8	7.4	14.2	
E30	情	報	通	信	機	12.9	13.1	8.5	10.2	12.8	10.7	11.9	
E31	輸	送	用	機	具	23.5	19.6	16.8	17.8	17.2	16.8	20.1	
E32, 20	そ	の	他	の	製	6.9	10.2	7.5	7.9	7.3	8.3	5.4	
I-1	卸	売	業	業	業	8.7	9.5	8.1	10.0	10.4	9.6	11.0	
I-2	小	売	業	業	業	5.7	6.6	5.2	4.7	4.1	4.5	4.0	
M75	宿	泊	業	業	業	8.9	11.0	8.1	2.8	5.8	6.3	3.8	
P83	医	療	業	業	業	6.8	6.1	5.1	5.2	5.6	5.6	5.9	
R91	職	業	紹	介	・	10.3	8.7	7.3	7.4	11.8	10.6	12.7	
R92	そ	の	他	の	サ	11.2	10.6	8.7	8.1	9.1	9.2	8.7	

(規模30人以上)

業	産	業	計	平成	令和	令和	令和	令和					
				30	元	2	3	4	月	月			
				平均	平均	平均	平均	平均	1	2			
T L	調	査	産	業	計	11.5	11.6	10.0	10.3	10.6	10.0	10.3	
D	建	製	設	造	業	19.8	18.6	20.5	23.8	19.9	19.1	21.4	
E	電	気	・	ガ	ス	15.2	15.2	12.2	12.2	14.2	12.7	14.3	
F	電	気	・	ガ	ス	15.1	12.1	11.7	13.8	15.4	14.5	14.9	
G	情	報	通	信	業	13.8	14.6	14.9	16.5	13.0	12.6	13.4	
H	運	輸	業	、	郵	22.5	20.7	18.6	18.5	19.5	19.5	19.8	
I	卸	売	業	、	小	6.4	8.1	7.0	8.2	8.1	7.7	7.6	
J	金	融	業	、	保	11.8	12.0	13.9	14.3	12.9	12.5	11.5	
K	不	動	産	業	、	物	14.6	12.3	12.0	13.1	13.6	11.7	12.6
L	学	術	研	究	、	専	18.5	15.6	12.1	14.7	16.5	15.3	16.5
M	宿	泊	業	、	飲	5.2	6.7	4.6	3.4	3.8	5.1	3.0	
N	生	活	関	連	サ	4.8	7.4	4.6	5.5	5.9	4.3	4.1	
O	教	育	、	学	習	12.2	13.4	8.4	6.8	7.1	5.7	5.1	
P	医	療	、	支	援	5.9	6.1	5.3	5.5	5.2	5.0	5.5	
Q	複	合	サ	ー	ビ	9.2	10.1	10.2	8.7	12.3	13.5	8.7	
R	そ	の	他	の	サ	11.7	10.4	8.6	7.9	10.1	9.6	9.8	
E09, 10	食	料	品	・	た	12.0	11.8	10.3	11.3	21.1	19.4	15.4	
E11	織	維	工	製	業	6.6	10.5	8.8	5.8	6.9	6.0	7.1	
E12	木	材	・	木	製	17.1	19.9	20.7	21.4	12.9	14.5	14.4	
E13	家	具	・	装	備	13.5	15.3	15.9	16.4	15.5	14.1	15.3	
E14	パ	ル	・	同	連	14.2	17.1	18.8	16.0	9.8	12.5	14.4	
E15	印	刷	・	同	連	15.6	17.8	21.4	18.0	16.2	11.5	15.4	
E16, 17	化	学	、	石	油	8.5	8.1	7.2	7.1	8.0	7.8	8.6	
E18	プ	ラ	・	石	製	20.0	16.8	16.0	12.6	13.1	6.6	13.7	
E19	ゴ	ス	・	製	品	14.9	12.0	9.6	17.2	17.2	18.9	16.7	
E21	窯	業	・	土	製	13.3	13.6	11.4	10.1	10.4	9.5	10.2	
E22	鉄	鋼	製	業	業	28.1	33.3	19.4	16.7	18.0	18.2	18.9	
E23	非	鉄	金	製	業	14.9	13.3	9.9	18.1	16.3	17.8	16.3	
E24	金	属	品	製	業	17.5	18.6	12.3	13.1	12.7	10.2	14.4	
E25	は	ん	機	械	具	18.5	20.1	14.3	13.3	16.0	14.0	16.2	
E26	生	産	用	機	具	20.7	20.3	10.2	12.8	14.6	12.4	13.8	
E27	業	務	用	機	具	13.0	12.9	17.7	11.3	8.9	9.0	12.2	
E28	電	子	機	械	具	14.4	11.7	7.6	9.6	13.4	13.4	17.4	
E29	電	気	機	械	具	11.7	5.6	6.1	8.2	8.9	7.8	14.0	
E30	情	報	通	信	機	13.0	13.1	9.6	11.3	13.2	11.6	13.0	
E31	輸	送	用	機	具	24.2	22.4	18.3	17.8	19.4	19.3	21.2	
E32, 20	そ	の	他	の	製	5.7	11.0	9.2	6.7	9.3	7.2	8.6	
I-1	卸	売	業	業	業	7.7	10.6	9.8	11.7	12.0	11.0	11.6	
I-2	小	売	業	業	業	5.2	5.5	4.2	4.7	3.9	4.1	3.3	
M75	宿	泊	業	業	業	8.5	9.7	5.9	3.5	8.6	10.8	6.5	
P83	医	療	業	業	業	8.2	8.1	6.4	6.9	7.3	7.8	8.1	
R91	職	業	紹	介	・	9.8	8.6	7.2	6.9	12.5	11.4	13.5	
R92	そ	の	他	の	サ	11.4	11.5	9.6	7.9	9.0	8.6	8.3	

(所定外労働時間)

労働時間

(単位：時間)

令和4年月別											産 業
3 月	4 月	5 月	6 月	7 月	8 月	9 月	10 月	11 月	12 月		
9.2	9.5	8.6	9.0	9.1	8.4	9.0	9.4	9.6	9.4	TL	
16.2	15.0	12.9	13.1	13.8	13.6	14.2	14.9	15.1	13.9	D	
13.0	13.1	11.3	12.4	13.5	11.9	12.1	13.6	14.1	13.8	E	
14.4	15.5	13.2	12.5	13.3	13.5	13.7	15.1	13.5	12.7	F	
14.1	13.5	11.6	11.9	12.2	11.8	12.8	13.6	13.7	13.4	G	
19.0	19.8	17.4	17.8	18.5	18.0	18.6	18.9	19.2	19.3	H	
7.2	7.6	7.3	7.4	6.9	6.5	6.8	6.8	7.1	7.0	I	
11.9	12.5	11.5	11.1	11.7	11.3	11.6	11.5	12.3	11.5	J	
12.2	10.7	9.6	10.7	13.3	11.8	13.3	13.8	13.8	14.3	K	
16.8	18.9	15.8	16.1	16.1	17.1	19.6	18.1	20.5	17.0	L	
2.6	4.1	3.6	3.3	3.6	3.2	2.6	3.4	3.5	3.7	M	
4.5	5.4	5.5	5.2	6.1	5.7	5.9	8.6	7.1	9.6	N	
6.6	8.2	5.5	9.3	6.4	3.8	6.6	6.8	6.8	5.0	O	
3.7	3.6	4.0	3.9	4.5	3.9	4.2	4.2	3.9	4.1	P	
6.3	7.5	6.9	5.3	6.8	6.5	8.8	9.1	8.0	11.3	Q	
10.0	9.9	9.3	10.1	9.5	9.2	10.0	9.8	10.5	10.6	R	
19.4	22.2	20.5	22.1	21.2	19.7	17.3	21.5	24.6	19.8	E09, 10	
3.6	5.2	5.8	4.6	4.8	5.3	3.3	4.1	3.8	4.0	E11	
12.6	12.2	12.8	14.5	5.1	12.1	14.3	15.5	13.8	12.9	E12	
15.2	17.9	10.0	10.6	13.4	12.5	15.4	16.5	17.0	13.7	E13	
7.7	5.2	6.2	5.6	5.5	8.3	6.7	5.2	7.0	8.5	E14	
15.9	13.7	10.2	8.6	7.8	13.0	11.6	13.8	19.5	17.2	E15	
6.4	5.9	6.5	6.6	7.8	7.2	8.0	7.7	8.1	7.5	E16, 17	
15.6	14.9	10.6	15.5	18.8	15.2	13.6	13.1	13.1	10.7	E18	
14.1	20.3	9.8	12.6	15.0	9.7	13.5	17.2	15.9	17.2	E19	
5.2	5.3	4.7	5.3	12.2	8.8	10.6	11.4	12.2	13.2	E21	
16.8	16.8	16.6	16.0	18.7	13.0	17.7	18.7	17.7	14.6	E22	
14.0	14.0	12.4	14.8	27.4	13.0	15.2	13.2	13.6	12.8	E23	
10.9	12.9	9.6	12.0	13.7	11.6	10.8	15.4	12.1	20.4	E24	
14.1	13.4	11.8	13.2	14.4	11.8	14.3	15.1	15.3	15.6	E25	
14.9	14.9	13.9	14.7	14.4	12.0	12.8	14.3	13.8	12.4	E26	
10.0	7.7	7.1	7.3	10.6	9.4	10.1	8.0	8.5	8.2	E27	
13.8	9.9	8.6	13.2	14.3	9.9	14.1	13.5	11.8	15.1	E28	
9.0	8.1	6.5	7.6	7.8	7.9	7.5	9.2	11.3	10.0	E29	
11.2	15.8	14.7	11.8	14.2	12.5	11.6	14.4	13.7	12.2	E30	
20.2	18.4	15.9	17.6	17.4	14.6	16.8	16.4	16.6	15.4	E31	
8.7	5.5	6.6	5.2	5.4	5.3	7.9	8.4	9.4	11.3	E32, 20	
11.0	11.7	11.1	11.0	10.0	9.2	9.9	10.1	10.3	10.0	I-1	
3.9	4.0	3.9	4.1	4.1	4.2	4.0	4.0	4.2	4.4	I-2	
4.4	5.7	7.1	6.9	6.6	3.8	3.2	6.6	6.2	8.8	M75	
5.3	5.6	5.0	5.2	6.0	5.7	5.8	5.7	5.5	5.8	P83	
12.5	12.7	9.5	12.0	11.1	11.2	12.2	11.4	14.1	12.0	R91	
9.1	8.5	9.9	9.5	8.3	8.5	8.9	9.3	8.9	9.9	R92	
11.0	11.1	10.1	10.8	10.7	9.8	10.4	10.7	10.9	10.8	TL	
23.3	20.7	18.1	18.4	19.3	18.0	18.7	21.1	20.9	19.8	D	
14.9	14.9	13.4	14.7	15.1	13.1	13.7	14.2	15.0	14.1	E	
16.4	17.9	15.4	14.5	14.6	14.8	15.1	16.8	15.4	14.6	F	
14.2	13.6	11.8	12.1	12.5	11.9	13.0	13.5	13.3	13.9	G	
19.6	19.8	19.1	19.2	19.2	18.9	19.0	19.7	19.6	20.4	H	
7.8	8.6	8.1	8.1	8.2	7.9	8.1	8.3	8.4	8.4	I	
12.8	13.8	13.0	12.4	12.9	13.0	12.8	12.8	13.6	13.4	J	
16.2	15.0	14.4	14.2	14.0	12.7	13.6	12.7	13.4	13.1	K	
20.4	17.4	16.0	16.3	15.4	15.1	16.0	17.1	16.3	16.1	L	
2.8	4.8	4.8	3.4	4.6	3.3	2.5	3.2	4.0	4.7	M	
5.1	5.6	5.3	5.8	6.1	5.6	6.7	6.5	7.2	9.1	N	
7.6	9.8	5.3	12.2	6.9	4.1	8.1	8.1	7.0	5.7	O	
5.1	4.6	5.4	5.5	5.5	5.0	5.2	5.3	5.0	5.2	P	
9.3	11.4	10.6	8.6	11.8	11.1	13.5	15.7	13.5	19.8	Q	
10.7	10.2	9.2	10.0	9.8	9.6	10.2	10.0	11.0	10.8	R	
20.3	23.2	21.5	23.8	21.9	18.8	20.1	22.3	24.2	22.6	E09, 10	
7.3	6.9	7.3	8.0	7.6	7.7	5.4	6.1	6.9	6.9	E11	
12.6	12.2	12.8	14.5	5.1	12.1	14.3	15.5	13.8	12.9	E12	
15.5	14.9	14.6	15.2	16.9	15.2	13.9	15.4	16.9	18.5	E13	
10.5	6.9	9.8	9.1	8.3	10.0	9.8	5.9	9.4	10.6	E14	
21.6	18.5	14.6	13.0	14.4	16.8	15.9	17.6	15.0	19.7	E15	
7.5	7.1	8.0	7.8	8.7	7.7	8.4	7.8	8.6	7.4	E16, 17	
13.5	13.7	10.8	14.5	19.3	16.8	11.2	10.5	13.7	13.0	E18	
19.4	20.3	15.9	18.4	17.8	15.5	13.5	17.2	15.9	17.2	E19	
10.5	10.6	9.2	10.5	13.2	9.5	10.7	10.9	10.8	9.5	E21	
19.4	20.0	19.0	18.1	17.6	13.2	18.1	19.0	19.0	15.0	E22	
16.7	16.7	14.8	17.7	16.7	14.9	17.9	15.5	16.1	15.3	E23	
13.5	13.5	11.0	14.0	14.8	11.1	13.5	12.8	11.6	11.5	E24	
16.8	16.0	14.1	15.3	16.8	15.2	15.5	17.3	17.5	17.0	E25	
15.3	16.0	14.5	15.8	17.2	13.5	13.4	14.5	15.6	13.4	E26	
8.0	8.2	7.3	9.1	9.3	9.0	8.2	8.3	9.7	8.9	E27	
16.1	11.4	10.6	16.2	12.4	10.3	14.8	13.9	11.0	13.7	E28	
9.0	8.4	7.0	7.9	8.6	7.6	8.1	9.0	11.4	9.3	E29	
12.3	15.8	14.7	12.9	14.2	12.5	11.6	14.4	13.7	12.2	E30	
23.1	21.3	18.1	20.0	19.7	16.5	18.8	18.4	18.6	17.3	E31	
8.7	10.0	7.4	8.4	9.4	7.6	10.7	11.2	11.4	10.7	E32, 20	
11.3	12.8	12.1	12.1	12.3	11.7	12.0	12.7	12.4	12.3	I-1	
4.0	4.1	3.8	3.8	3.9	3.9	3.9	3.7	4.2	4.2	I-2	
5.3	7.8	9.2	9.9	9.9	5.4	4.8	8.8	10.0	13.0	M75	
7.2	7.6	6.7	7.1	7.3	7.5	7.3	7.4	6.9	7.3	P83	
13.4	13.6	10.0	12.7	12.1	11.7	12.4	12.0	14.7	12.8	R91	
9.5	8.4	9.2	9.0	8.5	8.8	9.5	9.2	9.5	10.0	R92	

第9表 産業大分類別 規模別 常用労働者1人平均月間実労働時間数

産業及び事業所規模		総実労働時間					
		平成30年平均	令和元年平均	令和2年平均	令和3年平均	令和4年平均	
TL	調査産業計	500人以上	146.0	143.2	140.3	141.8	140.7
		100～499人	145.0	143.1	139.4	138.9	140.7
		30～99人	141.8	140.6	133.8	135.2	136.8
		5～29人	132.3	127.7	123.3	125.6	123.8
D	建設業	500人以上	178.0	175.6	173.6	173.6	171.2
		100～499人	181.2	172.6	173.4	172.8	164.2
		30～99人	165.9	167.9	167.7	174.0	168.2
		5～29人	166.1	168.9	166.1	163.5	160.5
E	製造業	500人以上	156.2	155.4	151.7	154.5	157.9
		100～499人	156.3	155.6	152.4	155.3	156.9
		30～99人	162.1	161.1	154.9	156.4	156.6
		5～29人	160.9	152.1	141.0	146.2	149.2
F	電気・ガス・熱供給・水道業	500人以上	159.1	155.7	157.6	157.9	157.7
		100～499人	156.1	145.4	143.6	149.2	150.1
		30～99人	141.0	124.9	124.7	147.8	147.7
		5～29人	X	X	X	X	X
G	情報通信業	500人以上	155.2	150.8	150.2	151.4	150.6
		100～499人	153.8	152.8	154.2	159.2	152.3
		30～99人	159.1	156.3	154.8	161.8	162.4
		5～29人	155.9	154.2	156.5	156.1	155.4
H	運輸業，郵便業	500人以上	167.0	163.9	151.8	148.6	153.2
		100～499人	169.2	168.1	157.4	166.3	171.0
		30～99人	168.5	150.2	149.4	145.9	157.5
		5～29人	162.7	166.6	166.9	163.7	162.1
I	卸売業，小売業	500人以上	145.5	144.4	140.8	144.1	146.9
		100～499人	135.1	133.3	135.9	132.8	134.7
		30～99人	133.7	137.4	132.6	136.4	136.6
		5～29人	134.9	132.5	127.3	129.8	124.7
J	金融・保険業	500人以上	142.8	143.6	146.9	148.7	148.7
		100～499人	148.2	141.6	134.9	137.3	138.2
		30～99人	144.1	142.0	143.4	138.2	138.0
		5～29人	145.3	146.1	148.6	144.2	136.7
K	不動産業，物品賃貸業	500人以上	137.5	138.3	133.8	130.2	129.4
		100～499人	161.4	151.5	134.4	147.2	151.4
		30～99人	163.8	155.9	158.4	156.7	161.1
		5～29人	137.6	146.4	146.1	144.4	151.9
L	学術研究，専門・技術サービス業	500人以上	145.6	154.1	149.0	148.2	144.5
		100～499人	151.3	151.6	145.6	153.2	158.6
		30～99人	169.3	155.2	155.1	157.7	151.8
		5～29人	156.9	148.7	145.6	154.7	163.1
M	宿泊業，飲食サービス業	500人以上	111.4	100.1	88.7	93.9	X
		100～499人	125.4	104.7	97.2	88.3	122.2
		30～99人	95.0	107.9	97.0	78.4	88.4
		5～29人	84.7	80.0	70.0	75.6	77.6
N	生活関連サービス業，娯楽業	500人以上	X	105.7	X	107.9	118.2
		100～499人	129.7	134.9	96.3	102.2	106.2
		30～99人	108.2	101.0	91.8	98.9	127.4
		5～29人	134.6	120.3	109.8	113.3	107.2
O	教育，学習支援業	500人以上	90.3	88.4	85.4	88.5	89.0
		100～499人	125.8	130.4	127.7	115.0	116.2
		30～99人	149.8	143.5	126.7	126.8	136.8
		5～29人	105.2	83.1	95.7	90.2	77.9
P	医療，福祉	500人以上	148.5	145.6	143.1	143.5	141.1
		100～499人	134.9	132.0	129.4	130.8	127.4
		30～99人	130.0	130.5	120.3	132.3	124.0
		5～29人	110.3	103.8	101.5	103.8	110.0
Q	複合サービス事業	500人以上	X	X	X	X	X
		100～499人	139.9	140.3	X	141.5	X
		30～99人	149.6	143.7	140.8	137.9	142.1
		5～29人	145.1	144.8	143.2	145.9	140.3
R	サービス業	500人以上	132.1	128.0	128.1	130.4	128.6
		100～499人	135.1	135.8	129.2	120.3	125.9
		30～99人	146.8	141.5	132.7	131.1	135.1
		5～29人	152.4	151.7	145.8	146.3	142.5

(総実労働時間, 所定内労働時間, 所定外労働時間)

労働時間

(単位: 時間)

所定内労働時間					所定外労働時間					産 業
平成30年平均	令和元年平均	令和2年平均	令和3年平均	令和4年平均	平成30年平均	令和元年平均	令和2年平均	令和3年平均	令和4年平均	
133.6	131.2	130.2	131.1	129.4	12.4	12.0	10.1	10.7	11.3	T L
133.1	130.7	128.9	128.1	129.1	11.9	12.4	10.5	10.8	11.6	
131.0	129.7	124.2	125.5	127.4	10.8	10.9	9.6	9.7	9.4	
124.1	120.3	117.2	119.4	117.1	8.2	7.4	6.1	6.2	6.7	
155.4	153.3	153.4	151.3	149.4	22.6	22.3	20.2	22.3	21.8	D
153.2	151.1	150.0	150.0	144.8	28.0	21.5	23.4	22.8	19.4	
153.5	152.8	149.5	148.8	148.5	12.4	15.1	18.2	25.2	19.7	
153.3	159.7	155.5	153.4	151.8	12.8	9.2	10.6	10.1	8.7	
140.9	140.1	139.2	139.6	141.2	15.3	15.3	12.5	14.9	16.7	E
141.2	140.4	141.1	142.9	142.0	15.1	15.2	11.3	12.4	14.9	
146.8	146.0	142.2	145.8	144.4	15.3	15.1	12.7	10.6	12.2	
149.4	142.7	135.4	138.2	139.2	11.5	9.4	5.6	8.0	10.0	
140.8	138.3	140.7	140.3	139.2	18.3	17.4	16.9	17.6	18.5	F
138.9	134.5	132.9	137.0	137.3	17.2	10.9	10.7	12.2	12.8	
135.2	119.9	119.4	137.2	133.7	5.8	5.0	5.3	10.6	14.0	
X	X	X	X	X	X	X	X	X	X	
139.5	136.1	136.2	136.2	136.3	15.7	14.7	14.0	15.2	14.3	G
139.6	138.2	139.0	143.0	141.5	14.2	14.6	15.2	16.2	10.8	
148.3	141.8	139.1	143.2	147.0	10.8	14.5	15.7	18.6	15.4	
148.3	144.5	146.6	144.4	142.9	7.6	9.7	9.9	11.7	12.5	
149.1	147.5	140.6	140.1	143.4	17.9	16.4	11.2	8.5	9.8	H
146.0	143.4	134.6	141.8	145.5	23.2	24.7	22.8	24.5	25.5	
145.3	132.4	133.3	131.3	141.9	23.2	17.8	16.1	14.6	15.6	
145.5	147.2	148.8	148.4	146.1	17.2	19.4	18.1	15.3	16.0	
137.5	135.7	132.9	135.6	135.8	8.0	8.7	7.9	8.5	11.1	I
129.7	126.5	129.9	125.7	126.8	5.4	6.8	6.0	7.1	7.9	
126.9	128.6	125.0	127.6	128.9	6.8	8.8	7.6	8.8	7.7	
127.1	124.8	121.3	123.5	118.6	7.8	7.7	6.0	6.3	6.1	
129.2	129.1	130.2	131.9	131.2	13.6	14.5	16.7	16.8	17.5	J
134.2	127.9	120.8	123.9	125.6	14.0	13.7	14.1	13.4	12.6	
135.0	132.7	131.2	124.5	126.9	9.1	9.3	12.2	13.7	11.1	
136.1	136.3	138.0	135.2	127.8	9.2	9.8	10.6	9.0	8.9	
131.9	132.2	128.7	125.2	118.9	5.6	6.1	5.1	5.0	10.5	K
144.4	136.1	125.2	135.7	140.7	17.0	15.4	9.2	11.5	10.7	
149.3	145.0	143.3	141.1	144.5	14.5	10.9	15.1	15.6	16.6	
127.9	137.4	139.8	136.6	142.4	9.7	9.0	6.3	7.8	9.5	
130.6	136.3	133.9	133.0	128.4	15.0	17.8	15.1	15.2	16.1	L
136.0	134.6	134.5	139.0	138.4	15.3	17.0	11.1	14.2	20.2	
146.3	141.8	143.0	142.6	138.6	23.0	13.4	12.1	15.1	13.2	
145.1	138.7	133.9	139.4	144.8	11.8	10.0	11.7	15.3	18.3	
104.8	95.6	86.0	91.5	X	6.6	4.5	2.7	2.4	X	M
117.7	96.8	91.9	85.4	115.1	7.7	7.9	5.3	2.9	7.1	
90.7	101.3	92.4	74.8	85.3	4.3	6.6	4.6	3.6	3.1	
80.9	76.1	67.0	73.4	74.6	3.8	3.9	3.0	2.2	3.0	
X	102.9	X	105.7	114.8	X	2.8	X	2.2	3.4	N
120.5	124.2	93.2	97.9	101.3	9.2	10.7	3.1	4.3	4.9	
105.2	94.3	86.2	92.4	120.7	3.0	6.7	5.6	6.5	6.7	
127.4	112.6	104.1	110.8	101.3	7.2	7.7	5.7	2.5	5.9	
87.6	85.6	82.7	85.7	86.3	2.7	2.8	2.7	2.8	2.7	O
118.3	118.9	122.7	110.9	112.4	7.5	11.5	5.0	4.1	3.8	
133.9	127.3	115.8	118.2	127.1	15.9	16.2	10.9	8.6	9.7	
99.2	77.8	93.2	88.8	73.8	6.0	5.3	2.5	1.4	4.1	
137.6	134.9	134.6	135.1	132.6	10.9	10.7	8.5	8.4	8.5	P
129.6	125.3	124.8	125.7	122.7	5.3	6.7	4.6	5.1	4.7	
126.3	127.1	116.3	128.1	120.3	3.7	3.4	4.0	4.2	3.7	
106.5	101.4	99.4	102.2	107.9	3.8	2.4	2.1	1.6	2.1	
X	X	X	X	X	X	X	X	X	X	Q
131.8	129.9	X	132.6	X	8.1	10.4	X	8.9	X	
140.4	137.7	138.2	135.5	133.9	9.2	6.0	2.6	2.4	8.2	
137.8	138.4	138.9	140.6	137.3	7.3	6.4	4.3	5.3	3.0	
121.8	119.1	120.7	122.7	120.2	10.3	8.9	7.4	7.7	8.4	R
124.2	125.5	120.2	112.9	115.0	10.9	10.3	9.0	7.4	10.9	
132.6	129.4	123.8	122.3	124.8	14.2	12.1	8.9	8.8	10.3	
140.1	142.2	137.5	136.3	133.7	12.3	9.5	8.3	10.0	8.8	

第10-1表 産業大分類・中分類別 常用労働者1人平均月間実労働時間数

(規模5人以上)

産業	業	平成 30年 平均	令和 元年 平均	令和 2年 平均	令和 3年 平均	令和 4年 平均	令和4年	
							1月	2月
TL	調査	155.4	152.5	148.4	149.5	149.2	140.6	144.3
D	建設	174.6	173.8	173.5	175.6	168.9	153.0	169.5
E	製造	169.7	167.1	158.9	160.9	163.0	147.6	161.8
F	電気・ガス・熱供給・水道	156.8	150.8	152.8	153.2	153.2	145.3	140.5
G	情報通信	159.3	157.0	159.1	163.9	160.6	154.3	153.7
H	運輸業	175.6	172.4	166.2	163.4	168.2	159.7	162.3
I	卸売業	152.3	152.0	151.7	150.1	148.3	138.3	143.8
J	金融業	159.9	156.5	161.7	159.9	160.6	156.2	149.6
K	不動産業	156.7	156.7	154.7	157.8	161.9	148.2	155.2
L	学術研究	166.0	162.2	159.4	164.0	163.8	150.6	153.6
M	宿泊業	108.2	105.0	90.4	89.1	96.9	101.2	89.1
N	生活関連	134.3	126.7	112.9	123.8	125.7	119.5	125.9
O	教育	133.1	118.4	118.1	113.4	116.9	108.6	101.4
P	医療	135.3	135.0	127.9	134.4	134.3	132.5	128.1
Q	複合	158.8	152.9	152.2	152.7	155.2	151.7	134.8
R	その他の	159.1	153.3	148.3	149.0	147.0	143.6	143.6
E09, 10	食料品	163.0	160.9	155.6	163.8	173.5	172.4	158.8
E11	繊維	158.5	158.4	150.1	145.8	144.3	133.1	143.3
E12	木材	179.7	179.0	165.0	176.3	166.4	162.2	171.8
E13	家具	163.6	164.5	166.1	159.3	160.2	147.9	163.4
E14	パル	174.7	166.9	162.3	160.8	163.2	148.4	168.2
E15	印刷	179.5	171.3	169.1	169.3	165.2	143.2	163.8
E16, 17	化学	151.2	153.0	154.2	150.7	149.9	136.4	147.3
E18	プラスチック	172.2	171.3	163.5	159.8	165.1	143.6	161.3
E19	ゴム	178.8	167.2	157.9	167.4	163.7	153.0	159.1
E21	窯業	171.9	166.5	158.7	149.6	160.6	142.1	147.9
E22	鉄	174.4	177.8	157.3	165.6	167.1	150.2	164.3
E23	非金属	166.0	164.2	156.6	170.0	168.8	159.4	165.2
E24	鉄	178.0	173.3	164.0	165.8	167.8	146.7	173.8
E25	はん	168.4	171.5	159.8	159.8	160.3	144.0	157.7
E26	生産	178.7	175.5	155.0	162.1	165.1	149.3	166.8
E27	業務	164.0	155.1	158.5	147.9	156.7	137.0	163.3
E28	電子	159.5	154.1	149.3	163.0	162.6	142.2	169.3
E29	電気	162.9	155.3	153.6	156.7	157.7	136.2	166.0
E30	情報	160.2	156.3	152.0	154.3	155.6	148.7	149.5
E31	輸送	177.2	171.6	162.5	167.3	169.0	155.9	168.0
E32, 20	その他	170.8	171.3	164.7	163.0	158.2	136.5	150.5
I-1	卸	162.7	161.0	157.5	158.7	158.9	144.1	154.9
I-2	小	138.8	139.3	142.0	136.6	132.1	129.9	127.6
M75	宿	141.2	152.2	119.5	108.5	137.0	151.6	135.7
P83	医	134.0	137.0	124.5	125.5	127.9	125.5	124.3
R91	職	161.1	152.8	147.1	138.8	139.8	126.2	136.3
R92	その他	154.6	150.0	144.8	149.4	148.4	149.8	147.8

(規模30人以上)

産業	業	平成 30年 平均	令和 元年 平均	令和 2年 平均	令和 3年 平均	令和 4年 平均	令和4年	
							1月	2月
TL	調査	157.7	155.5	151.0	151.0	152.1	144.0	145.7
D	建設	176.2	172.7	173.4	177.6	171.0	157.3	167.2
E	製造	167.4	166.1	160.2	161.5	163.7	150.0	162.6
F	電気・ガス・熱供給・水道	158.0	150.4	150.9	152.9	153.3	144.7	139.9
G	情報通信	158.7	157.0	158.8	162.8	159.4	153.1	152.0
H	運輸業	176.6	171.3	162.6	161.3	167.4	160.8	160.7
I	卸売業	152.3	154.4	153.9	152.9	152.5	143.5	147.2
J	金融業	161.6	155.9	162.2	160.4	161.6	156.3	152.4
K	不動産業	165.5	158.1	152.6	157.8	161.4	151.7	154.8
L	学術研究	164.8	159.7	155.9	159.8	158.6	151.4	149.0
M	宿泊業	115.4	122.2	111.2	89.9	107.1	107.8	93.7
N	生活関連	129.0	125.1	109.7	116.2	132.0	117.8	117.5
O	教育	144.4	138.5	129.6	125.5	130.9	120.3	116.8
P	医療	142.4	139.4	132.4	138.6	136.4	135.7	131.4
Q	複合	160.5	153.9	153.0	151.1	157.4	154.6	135.0
R	その他の	155.3	149.3	145.2	144.0	143.8	138.7	137.6
E09, 10	食料品	160.5	159.1	156.8	163.6	175.0	172.7	159.6
E11	繊維	160.7	165.5	157.8	153.3	158.7	141.9	160.0
E12	木材	171.6	173.5	168.9	176.3	166.4	162.2	171.8
E13	家具	160.9	159.6	160.7	160.0	158.1	147.3	154.9
E14	パル	176.7	170.9	165.4	167.3	163.5	156.7	176.2
E15	印刷	176.7	173.6	179.3	181.0	174.5	163.4	173.0
E16, 17	化学	150.8	152.9	154.4	151.7	151.1	138.4	149.1
E18	プラスチック	169.8	170.4	173.8	166.8	162.0	135.0	163.1
E19	ゴム	171.1	164.0	157.2	175.4	170.6	164.2	161.3
E21	窯業	170.8	160.5	160.2	159.4	159.8	147.7	157.1
E22	鉄	178.2	183.8	161.9	161.7	166.1	155.5	161.9
E23	非金属	166.9	163.6	157.9	173.3	167.0	161.6	166.2
E24	鉄	176.3	175.3	164.7	168.3	166.0	147.7	169.0
E25	はん	165.3	168.7	158.5	158.4	160.2	147.2	155.5
E26	生産	174.5	174.4	158.7	162.1	168.2	149.4	172.6
E27	業務	173.4	164.3	168.1	158.7	156.4	131.6	167.4
E28	電子	164.0	160.0	153.3	156.7	160.2	141.7	168.7
E29	電気	161.8	148.5	147.5	152.5	157.4	137.7	164.8
E30	情報	157.8	156.3	152.2	153.8	155.6	148.7	149.5
E31	輸送	176.6	172.1	161.0	164.7	169.0	157.3	166.9
E32, 20	その他	165.3	168.8	161.7	150.1	164.9	142.0	171.2
I-1	卸	157.2	158.2	157.8	158.6	158.9	147.2	153.6
I-2	小	144.6	147.3	145.4	140.8	139.0	135.5	133.2
M75	宿	149.1	159.2	123.9	101.7	144.6	158.7	139.5
P83	医	143.6	142.6	131.5	127.5	130.5	129.3	126.8
R91	職	160.5	151.8	144.1	132.0	139.1	125.8	136.2
R92	その他	151.1	147.0	144.7	146.0	145.6	145.9	139.8

(男性, 総実労働時間)

労働時間

(単位: 時間)

令和4年月別										産業
3月	4月	5月	6月	7月	8月	9月	10月	11月	12月	
148.7	155.7	143.8	156.9	154.0	143.7	150.4	149.5	152.2	151.4	T L
170.7	178.0	157.5	177.6	171.9	163.9	170.2	168.8	172.8	172.3	D
160.6	171.6	147.6	172.4	172.7	153.6	165.3	163.8	170.1	168.6	E
162.1	152.5	145.0	167.3	152.6	157.1	154.3	155.8	155.9	150.3	F
166.1	169.1	150.4	165.4	164.4	156.4	160.1	160.9	163.6	162.3	G
168.1	175.8	162.3	172.1	171.2	168.1	170.6	167.8	168.8	172.5	H
143.2	155.3	144.9	156.6	155.7	142.3	149.5	147.9	151.6	150.5	I
161.1	167.1	156.9	165.1	166.0	160.0	162.4	156.0	159.9	167.2	J
163.6	162.6	154.2	163.4	169.4	159.1	166.6	167.2	168.6	163.6	K
167.9	169.1	153.3	171.8	165.8	165.9	165.7	166.7	170.4	163.7	L
95.5	107.6	111.8	100.6	95.8	94.7	91.1	89.5	90.9	95.8	M
121.8	127.0	128.5	131.0	124.6	122.5	121.8	126.3	129.9	129.6	N
120.8	119.6	121.7	127.7	118.7	101.3	124.0	122.2	124.2	112.4	O
135.1	135.1	131.3	140.8	136.2	129.2	135.7	135.9	136.0	136.3	P
161.6	159.1	147.6	161.8	153.4	157.9	153.1	156.8	152.3	172.3	Q
147.4	150.9	140.8	156.5	149.6	140.5	147.5	148.3	147.1	148.0	R
165.4	178.6	173.1	180.6	181.7	171.7	156.4	179.7	184.5	183.5	E09, 10
140.5	158.2	132.6	156.1	146.9	137.9	137.7	141.2	157.3	146.5	E11
160.8	156.9	158.3	190.3	161.3	160.0	169.3	167.7	179.7	157.4	E12
160.1	174.2	140.9	157.2	168.3	147.9	160.8	164.5	173.2	164.7	E13
158.6	167.9	147.2	170.8	164.8	165.1	167.3	159.5	164.2	176.1	E14
159.9	175.9	142.2	168.2	173.3	154.4	176.0	165.3	177.1	182.5	E15
144.6	157.0	139.3	155.6	161.5	148.8	150.9	149.9	157.1	151.7	E16, 17
168.8	172.4	149.1	180.4	180.4	159.6	166.6	162.2	167.7	165.0	E18
168.6	183.9	152.1	172.1	165.5	147.2	170.7	170.9	174.7	169.8	E19
165.1	164.9	142.9	168.9	167.6	155.7	166.3	164.1	171.5	172.5	E21
166.2	173.5	155.4	181.9	174.0	158.9	174.0	168.2	172.3	165.5	E22
164.3	177.7	149.5	176.9	186.2	159.8	168.4	167.2	176.1	171.7	E23
157.7	178.0	145.7	176.2	174.8	156.8	172.2	174.4	172.3	183.8	E24
161.6	171.2	145.5	169.2	168.2	144.3	165.3	163.0	169.4	163.9	E25
165.4	178.9	146.5	178.5	180.8	147.7	168.9	160.7	168.9	168.5	E26
150.5	162.6	129.8	166.0	174.7	148.9	165.3	155.8	168.6	160.1	E27
165.7	161.0	139.1	179.8	170.8	151.3	169.8	165.5	168.1	168.9	E28
153.5	161.4	138.6	174.0	169.6	147.1	164.8	153.7	165.9	160.5	E29
148.1	170.3	154.3	152.4	172.2	155.0	144.4	159.7	159.5	154.6	E30
179.1	175.5	152.7	177.2	175.5	154.0	174.7	171.0	176.8	168.3	E31
146.8	159.6	142.1	159.4	166.3	154.3	168.4	162.5	172.4	179.2	E32, 20
155.1	171.0	150.7	171.4	167.8	149.8	161.2	157.8	162.7	160.3	I-1
126.2	131.6	136.1	134.9	136.6	130.3	130.6	131.7	134.6	135.0	I-2
122.9	138.7	140.4	147.4	132.0	132.5	133.5	126.8	135.6	144.4	M75
130.2	129.9	124.2	133.5	128.1	125.5	131.5	125.7	127.0	129.4	P83
144.1	140.6	123.8	151.3	144.9	133.3	146.1	141.8	144.5	143.7	R91
148.3	153.7	148.8	155.5	148.0	142.2	145.4	149.1	144.5	148.3	R92
153.3	158.4	145.7	160.6	157.1	146.1	153.9	152.6	155.3	153.7	T L
179.9	178.0	156.3	182.6	175.9	162.9	171.5	171.0	174.9	173.5	D
163.3	172.0	150.3	173.4	173.7	153.9	165.4	163.9	170.2	166.0	E
164.6	157.2	145.8	167.1	151.9	157.3	152.1	155.8	153.8	149.0	F
165.8	167.1	149.3	166.1	162.5	155.2	157.8	160.6	161.7	161.3	G
165.8	171.6	163.4	171.8	168.8	169.3	168.6	166.2	168.6	172.5	H
148.1	159.4	146.2	160.2	160.8	147.3	154.7	151.6	157.0	154.1	I
159.5	168.1	158.6	166.7	167.1	164.3	163.4	157.1	160.7	165.6	J
164.8	165.5	164.0	166.1	166.4	161.1	161.1	159.7	163.3	157.2	K
170.1	163.9	149.3	168.6	159.4	157.3	155.5	161.4	160.0	156.7	L
101.9	124.9	126.3	106.9	108.6	100.9	101.0	100.7	104.4	107.0	M
124.4	134.2	120.1	138.3	134.1	137.5	137.8	136.4	141.4	143.8	N
136.8	138.6	128.8	151.1	131.1	105.2	142.2	139.5	138.1	122.4	O
138.9	135.8	132.5	144.2	136.4	128.3	138.4	137.9	138.3	139.6	P
163.1	159.7	150.0	161.9	158.1	159.9	154.3	161.9	154.2	177.7	Q
145.4	145.9	136.9	151.8	147.1	139.3	147.3	145.7	144.5	145.6	R
167.9	179.7	179.3	181.7	181.1	169.5	173.9	178.2	180.3	179.0	E09, 10
150.0	168.7	145.2	170.5	167.0	159.1	158.1	156.2	167.8	159.3	E11
160.8	156.9	158.3	190.3	161.3	160.0	169.3	167.7	179.7	157.4	E12
153.8	166.4	148.7	158.8	173.5	149.4	150.3	158.7	166.8	168.2	E13
163.3	161.4	152.0	172.6	161.2	160.3	161.5	157.1	165.1	174.1	E14
172.6	183.1	154.5	170.7	182.1	172.6	180.5	177.9	176.3	187.3	E15
147.0	158.5	145.4	157.4	161.1	148.3	148.1	150.5	157.8	151.9	E16, 17
169.2	167.3	145.5	173.6	180.7	156.3	161.1	154.2	169.1	166.0	E18
175.0	183.9	159.8	181.4	174.5	164.0	170.7	170.9	174.7	169.8	E19
162.8	168.9	141.3	172.6	169.1	156.1	157.4	160.3	164.5	160.5	E21
170.2	171.5	156.4	177.0	168.4	158.1	168.1	170.0	173.2	162.3	E22
163.9	178.0	148.1	177.2	173.4	155.3	167.6	167.5	174.8	168.5	E23
161.5	178.3	145.3	181.3	178.5	147.3	173.7	167.9	173.9	168.2	E24
165.2	171.0	144.3	168.1	167.4	145.8	162.1	164.7	168.1	162.7	E25
167.6	184.8	145.2	183.0	186.3	149.0	169.5	165.1	173.2	172.9	E26
144.5	164.0	137.5	173.4	169.1	157.0	157.8	148.5	167.9	160.1	E27
165.8	155.4	140.5	181.6	163.5	145.1	171.8	162.9	160.8	165.9	E28
154.9	159.7	139.0	171.9	171.2	146.4	166.0	154.8	164.2	157.3	E29
148.1	170.3	154.3	152.4	172.2	155.0	144.4	159.7	159.5	154.6	E30
181.3	175.8	153.0	176.5	174.9	153.9	174.9	171.2	176.8	166.4	E31
154.8	178.9	147.1	179.4	172.1	156.2	168.2	164.9	175.3	170.6	E32, 20
155.1	167.8	149.6	168.5	170.1	151.6	162.4	157.5	163.0	160.0	I-1
132.5	141.2	139.0	142.8	141.1	138.2	138.6	138.9	144.6	141.2	I-2
126.9	145.1	144.8	157.5	139.8	145.5	144.4	132.5	145.8	156.4	M75
132.5	132.0	125.7	135.1	131.7	129.6	134.5	128.7	127.4	133.0	P83
144.3	140.8	122.5	149.5	145.4	132.2	144.7	141.3	142.7	143.9	R91
144.1	147.2	146.0	150.0	145.4	144.0	147.6	146.5	144.6	145.6	R92

第10-2表 産業大分類・中分類別 常用労働者1人平均月間実労働時間数

(規模5人以上)

業	産	業	計	平成	令和	令和	令和	令和	令和			
				30年	元年	2年	3年	4年	1月	2月		
				平均	平均	平均	平均	平均	平均			
TL	調	査	産	業	計	119.3	117.6	112.9	114.4	114.8	109.6	109.7
D	建	設	業	業	業	148.4	149.0	144.9	140.8	144.1	130.7	140.2
E	製	造	業	業	業	135.2	132.0	128.6	132.5	134.0	119.0	129.9
F	電	気	・	ガ	ス	132.4	117.7	113.6	142.9	140.1	132.3	129.0
G	情	報	通	信	業	145.7	142.5	138.1	141.4	140.9	136.1	131.5
H	運	輸	業	業	業	134.3	127.2	123.7	133.3	141.2	134.1	137.0
I	卸	売	業	業	業	114.7	115.4	109.8	114.6	112.1	108.5	109.0
J	金	融	業	業	業	135.7	134.7	132.6	131.8	129.2	126.1	118.3
K	不	動	産	業	業	133.7	134.7	130.8	130.2	137.8	123.7	125.1
L	学	術	研	究	業	138.9	134.4	131.1	136.6	144.6	128.8	140.1
M	宿	泊	業	業	業	80.4	81.2	74.6	70.9	76.1	74.8	68.8
N	生	活	関	連	業	110.9	106.6	94.0	93.8	102.6	96.4	89.1
O	教	育	学	習	業	119.3	115.8	108.6	105.7	101.8	95.6	100.4
P	医	療	学	支	業	122.9	118.3	114.8	118.3	117.6	114.3	113.4
Q	複	合	サ	ー	業	130.7	130.9	132.0	133.1	130.1	125.2	115.9
R	そ	の	他	の	業	119.9	123.4	118.2	112.3	115.3	112.1	110.1
E09,10	食	料	品	・	業	115.6	125.9	128.5	131.2	136.4	134.3	123.9
E11	繊	維	工	製	業	125.9	121.3	123.2	121.2	121.3	109.3	116.1
E12	木	材	・	木	業	133.9	149.3	156.5	147.9	142.4	126.8	158.2
E13	家	具	・	装	業	146.1	128.0	146.3	140.0	136.5	135.1	138.1
E14	パ	ル	・	装	業	148.6	125.5	118.8	126.0	121.3	114.5	131.7
E15	印	刷	・	同	業	153.8	129.0	123.8	138.9	144.5	118.9	138.8
E16,17	化	学	・	石	業	147.8	144.0	145.6	136.7	140.9	125.0	132.8
E18	プ	ラ	・	油	業	141.9	139.6	147.8	139.9	124.0	89.4	124.4
E19	ゴ	ム	・	製	業	153.6	125.8	131.5	149.7	141.9	131.1	145.1
E21	窯	業	・	土	業	140.0	142.4	122.4	119.8	152.2	138.2	147.9
E22	鉄	鋼	製	業	業	139.8	148.6	142.6	139.5	136.8	124.4	140.2
E23	非	鉄	金	製	業	142.4	135.5	134.1	130.2	117.2	99.6	111.4
E24	金	属	品	製	業	135.8	129.7	121.5	131.2	131.0	114.9	136.8
E25	は	ん	用	機	業	149.8	153.4	130.7	134.7	132.7	119.9	131.8
E26	生	産	用	機	業	146.0	150.7	138.5	139.2	147.0	132.4	130.1
E27	業	務	用	機	業	139.3	133.8	140.8	144.7	125.9	107.0	122.8
E28	電	子	・	機	業	139.1	120.7	106.3	142.2	130.2	115.0	129.6
E29	電	気	機	械	業	134.6	128.7	113.1	126.2	132.0	115.5	133.9
E30	情	報	通	信	業	146.1	143.9	133.2	135.7	144.3	119.9	140.5
E31	輸	送	用	機	業	130.8	128.5	129.7	140.5	144.6	133.9	150.6
E32,20	そ	の	他	の	業	119.3	117.6	115.6	122.0	127.4	106.0	116.9
I-1	卸	売	業	業	業	140.7	138.7	137.2	142.5	141.0	129.6	136.2
I-2	小	売	業	業	業	101.9	104.2	97.6	101.8	97.7	97.5	95.4
M75	宿	泊	業	業	業	130.5	118.5	99.1	84.0	106.5	108.8	103.8
P83	医	療	学	支	業	129.3	124.0	120.6	119.6	118.3	113.1	113.7
R91	職	業	紹	介	業	135.6	130.0	123.0	114.3	123.7	111.3	121.5
R92	そ	の	他	の	業	108.4	117.0	112.9	108.2	111.8	111.9	105.5

(規模30人以上)

業	産	業	計	平成	令和	令和	令和	令和	令和			
				30年	元年	2年	3年	4年	1月	2月		
				平均	平均	平均	平均	平均	平均			
TL	調	査	産	業	計	125.6	125.7	120.3	121.8	123.3	117.9	117.7
D	建	設	業	業	業	159.4	159.4	155.5	154.3	152.0	137.9	147.1
E	製	造	業	業	業	137.6	138.6	137.0	140.7	140.1	128.9	136.7
F	電	気	・	ガ	ス	132.4	117.7	113.6	145.2	144.8	137.2	133.7
G	情	報	通	信	業	146.0	141.7	136.6	144.2	143.1	141.3	135.1
H	運	輸	業	業	業	133.4	122.0	122.1	134.0	147.0	139.0	139.6
I	卸	売	業	業	業	117.2	119.6	116.4	119.5	121.5	118.0	115.6
J	金	融	業	業	業	136.1	133.6	130.1	131.3	131.3	125.7	120.1
K	不	動	産	業	業	147.7	140.5	135.9	138.1	141.9	132.2	135.6
L	学	術	研	究	業	140.9	140.7	138.7	140.8	139.9	133.8	134.6
M	宿	泊	業	業	業	92.7	95.5	85.9	76.2	83.9	76.2	66.1
N	生	活	関	連	業	95.5	99.5	82.5	88.8	109.0	90.0	91.3
O	教	育	学	習	業	128.0	128.7	112.8	110.5	116.1	104.8	111.3
P	医	療	学	支	業	133.3	132.4	127.2	132.7	126.7	126.8	128.1
Q	複	合	サ	ー	業	127.1	124.4	124.8	124.1	121.0	120.0	111.3
R	そ	の	他	の	業	119.8	122.6	117.6	112.3	115.5	112.1	109.4
E09,10	食	料	品	・	業	115.3	129.5	131.8	132.2	137.0	135.7	124.6
E11	繊	維	工	製	業	128.7	127.4	134.9	134.1	142.9	130.7	147.1
E12	木	材	・	木	業	144.7	145.2	159.9	147.9	142.4	126.8	158.2
E13	家	具	・	装	業	153.5	154.6	159.7	149.2	143.9	136.6	138.4
E14	パ	ル	・	装	業	164.2	148.0	140.5	128.6	117.3	118.6	129.9
E15	印	刷	・	同	業	163.8	156.2	160.2	153.2	152.0	137.7	152.3
E16,17	化	学	・	石	業	148.5	142.8	146.9	145.3	142.7	133.1	141.3
E18	プ	ラ	・	油	業	148.9	150.6	158.3	155.2	152.3	104.8	155.5
E19	ゴ	ム	・	製	業	132.1	132.3	131.5	149.8	142.6	126.2	139.6
E21	窯	業	・	土	業	132.2	126.8	121.8	155.3	153.0	147.5	159.5
E22	鉄	鋼	製	業	業	157.5	160.0	140.6	144.1	143.3	138.8	143.0
E23	非	鉄	金	製	業	144.8	141.7	141.5	154.6	151.5	137.7	153.8
E24	金	属	品	製	業	149.6	151.5	139.3	146.5	138.2	126.4	142.0
E25	は	ん	用	機	業	147.9	155.0	136.2	139.7	140.8	132.5	139.6
E26	生	産	用	機	業	150.5	156.3	145.6	142.4	146.6	133.9	129.2
E27	業	務	用	機	業	145.2	136.4	142.7	144.7	129.9	112.7	123.8
E28	電	子	・	機	業	141.6	129.4	111.1	146.6	138.0	118.8	133.2
E29	電	気	機	械	業	134.0	129.1	119.7	136.9	134.1	114.4	139.9
E30	情	報	通	信	業	145.2	143.9	144.7	144.5	149.4	136.4	143.9
E31	輸	送	用	機	業	130.1	133.1	124.6	141.3	147.8	138.4	138.6
E32,20	そ	の	他	の	業	135.2	123.9	130.0	125.1	127.1	108.3	129.5
I-1	卸	売	業	業	業	136.8	136.8	141.7	143.4	145.9	137.0	138.8
I-2	小	売	業	業	業	106.7	110.4	104.1	108.3	108.2	107.7	103.3
M75	宿	泊	業	業	業	126.9	112.1	85.1	76.2	103.5	109.9	101.0
P83	医	療	学	支	業	144.7	141.0	136.1	135.5	133.2	131.4	131.8
R91	職	業	紹	介	業	134.6	130.2	123.9	115.8	127.3	116.3	126.7
R92	そ	の	他	の	業	108.3	115.3	111.4	108.7	111.3	110.7	103.3

(女性, 総実労働時間)

労働時間

(単位: 時間)

令和4年月別										産業
3月	4月	5月	6月	7月	8月	9月	10月	11月	12月	
112.8	118.8	111.2	120.7	118.2	111.9	115.0	114.9	117.6	116.6	T L
141.8	149.9	131.1	150.3	146.8	145.5	148.4	147.5	150.5	148.7	D
127.8	139.2	120.8	141.0	141.1	128.5	134.9	138.5	146.8	139.8	E
154.9	145.6	132.2	153.8	136.9	141.8	137.0	141.3	138.8	137.3	F
143.4	145.1	131.0	147.9	146.8	138.9	142.5	140.1	144.2	142.7	G
141.5	150.2	137.4	147.8	140.8	139.7	145.2	141.0	139.3	141.1	H
109.3	115.7	111.6	118.4	113.8	110.0	111.8	109.9	114.3	112.5	I
131.2	133.8	124.4	138.1	132.9	129.3	127.3	127.4	128.2	133.7	J
137.2	137.7	132.2	137.4	146.5	139.2	144.5	142.2	148.0	142.9	K
140.7	150.1	134.7	150.8	151.1	140.2	146.7	149.8	157.2	144.8	L
76.0	81.6	80.1	79.5	79.4	74.5	74.2	74.9	73.6	75.5	M
92.9	102.8	102.2	101.8	102.5	103.1	105.1	112.3	114.0	111.9	N
107.8	109.2	99.3	118.8	105.3	79.8	98.5	101.2	103.3	101.4	O
113.7	120.3	114.3	120.6	121.3	117.1	117.9	117.4	121.0	119.8	P
140.0	135.0	125.8	139.7	125.5	130.1	128.4	127.7	129.4	139.9	Q
114.6	116.4	107.2	122.6	120.5	114.4	117.4	117.6	114.0	116.8	R
125.6	138.1	129.7	141.0	140.3	137.3	119.9	151.9	155.9	131.5	E09, 10
122.2	123.9	106.6	126.1	126.8	122.0	108.3	115.6	147.4	135.8	E11
133.6	143.9	128.1	166.6	135.8	139.8	143.5	139.9	155.4	142.7	E12
138.3	142.5	133.5	145.2	143.8	129.4	125.1	130.6	134.9	143.5	E13
119.2	126.2	106.7	127.3	120.7	117.9	122.8	114.7	119.5	134.3	E14
137.5	151.8	128.0	151.1	148.8	137.0	152.8	138.6	166.9	161.2	E15
129.4	137.9	128.1	137.7	150.4	145.4	148.2	146.2	153.1	151.7	E16, 17
125.4	139.4	104.9	140.4	139.3	110.1	138.1	129.7	131.8	129.1	E18
144.2	158.6	117.0	149.9	150.7	143.0	142.4	146.6	151.3	144.2	E19
153.7	157.5	133.4	155.6	161.8	140.0	152.3	156.6	159.4	161.9	E21
139.8	152.9	123.0	150.4	133.9	122.0	137.1	138.4	142.0	138.8	E22
105.9	119.7	96.7	119.6	160.9	135.8	134.4	113.2	123.3	112.4	E23
122.1	140.5	120.5	143.8	138.8	113.7	136.8	133.8	136.7	134.8	E24
130.4	144.5	121.8	145.9	140.4	114.8	134.6	136.9	136.7	138.6	E25
147.9	162.2	133.4	156.8	155.5	140.3	155.8	150.9	152.0	151.0	E26
119.5	127.1	104.0	136.2	134.7	123.7	132.6	122.5	135.3	140.5	E27
136.0	137.9	117.0	146.4	127.4	126.0	135.6	132.8	133.8	129.1	E28
126.7	135.5	116.3	146.5	145.2	120.8	146.6	132.7	139.6	134.9	E29
135.0	168.3	142.1	137.7	165.8	142.2	142.5	150.0	151.2	150.0	E30
148.9	151.1	133.2	154.2	147.6	131.3	149.9	146.2	147.8	143.4	E31
109.7	126.6	111.3	127.0	132.8	126.1	144.7	139.8	146.1	145.9	E32, 20
140.5	152.3	137.7	153.0	144.4	134.9	141.8	138.8	143.7	139.9	I-1
93.4	97.4	98.3	100.8	99.0	98.2	97.6	96.1	100.1	99.4	I-2
101.7	108.8	110.8	114.7	110.2	106.7	100.2	100.9	105.9	106.4	M75
117.5	120.9	112.8	123.4	123.0	119.3	120.3	115.8	119.8	119.4	P83
125.3	127.4	110.0	126.5	128.2	123.0	125.8	130.1	125.8	129.7	R91
110.0	112.1	106.8	120.1	116.9	111.5	114.0	111.9	109.3	111.9	R92
121.1	127.4	118.5	129.8	126.6	119.3	124.5	124.0	126.4	125.5	T L
158.2	160.1	143.8	165.3	155.5	148.9	149.4	149.8	155.4	152.3	D
135.4	146.4	129.7	148.8	146.8	135.4	141.5	142.1	147.0	142.4	E
160.6	151.6	137.7	159.2	140.9	147.0	140.8	145.9	143.6	141.1	F
148.1	149.7	132.8	151.1	147.6	137.8	144.2	142.9	143.6	142.5	G
145.2	151.2	141.1	150.5	149.0	147.4	151.2	148.9	149.7	151.4	H
116.6	125.5	120.2	126.0	125.0	120.3	123.2	120.3	126.1	121.7	I
132.9	133.4	126.9	140.1	137.0	134.3	129.7	129.2	130.2	135.5	J
143.9	146.4	143.5	145.6	147.2	141.0	139.8	140.5	146.5	141.0	K
146.8	143.5	134.8	148.9	142.7	134.8	137.1	142.6	142.0	137.7	L
83.7	88.9	88.6	85.6	89.0	80.8	84.2	86.3	87.4	90.6	M
96.8	110.1	101.4	108.1	106.0	118.1	118.6	119.9	124.5	126.5	N
121.8	125.9	105.8	138.4	120.1	87.3	117.9	121.9	120.6	115.3	O
121.2	128.6	122.8	131.2	129.1	123.0	126.2	125.2	128.8	129.0	P
131.9	122.2	118.8	123.5	119.9	124.8	116.7	118.8	115.5	129.6	Q
114.9	117.3	107.1	121.3	117.9	114.0	119.6	118.3	116.3	118.0	R
126.8	139.2	130.9	144.1	141.1	138.7	133.4	146.3	146.5	135.9	E09, 10
138.7	146.1	131.7	154.0	150.3	141.6	140.6	139.5	153.9	140.3	E11
133.6	143.9	128.1	166.6	135.8	139.8	143.5	139.9	155.4	142.7	E12
143.5	149.1	147.7	144.0	157.9	139.8	129.7	147.1	146.7	148.3	E13
114.3	117.3	109.5	121.3	116.5	119.3	109.8	108.1	114.1	131.4	E14
147.7	159.2	147.3	153.3	158.1	148.2	153.8	148.1	154.7	163.8	E15
135.3	150.1	138.8	146.8	147.8	143.0	140.3	141.3	149.3	145.0	E16, 17
153.3	169.8	124.3	174.0	165.2	140.8	169.7	155.0	166.9	158.6	E18
143.0	158.6	122.6	153.3	148.4	137.8	142.4	146.6	151.3	144.2	E19
154.6	165.7	134.4	161.2	161.2	139.6	154.9	147.1	154.1	155.5	E21
144.5	151.0	130.5	155.0	142.7	136.1	146.6	140.8	149.2	142.2	E22
145.2	163.5	131.1	165.5	160.9	135.8	154.0	151.6	163.2	152.5	E23
133.9	146.1	122.4	147.9	146.8	123.1	143.5	139.6	143.9	141.5	E24
140.9	151.3	128.0	149.9	148.4	127.4	141.8	142.7	143.9	143.3	E25
149.4	163.5	133.9	157.8	161.0	138.8	156.4	149.2	151.7	145.1	E26
124.3	132.0	118.9	148.8	137.2	128.8	131.5	124.9	138.4	133.6	E27
146.4	144.6	124.1	157.2	142.0	132.1	140.5	137.4	139.8	143.8	E28
131.0	136.1	118.8	148.1	146.5	123.2	150.4	137.8	142.0	136.0	E29
144.2	168.3	142.1	152.6	165.8	142.2	142.5	150.0	151.2	150.0	E30
158.7	152.7	135.1	155.6	154.5	134.0	153.4	150.5	156.1	146.7	E31
121.5	143.2	112.0	134.3	124.6	119.1	131.9	134.7	131.9	133.3	E32, 20
142.8	155.1	140.0	154.4	155.3	140.9	147.9	144.0	149.7	144.9	I-1
102.6	109.8	109.2	110.0	108.6	109.3	109.4	107.5	113.0	109.4	I-2
95.0	105.6	107.0	112.4	105.7	101.9	95.7	94.1	105.0	108.1	M75
132.9	134.7	128.5	138.5	136.2	133.4	136.0	129.9	132.1	132.8	P83
131.1	131.8	109.5	131.4	126.6	122.8	132.8	133.3	132.8	132.5	R91
108.8	112.5	107.8	117.0	114.6	111.6	114.9	112.0	110.4	112.4	R92

第10-3表 産業大分類・中分類別 常用労働者1人平均月間実労働時間数

(規模5人以上)

業	産	業	計	平成	令和	令和	令和	令和	令和				
				30年	元平	2年	3年	4年	1月	2月			
				平均	平均	平均	平均	平均	平均				
TL	調	査	産	業	計	141.4	138.8	136.5	137.1	136.5	128.7	131.8	
D	建	製	設	造	業	156.3	158.5	155.8	155.9	152.8	137.3	151.4	
E	電	気	・	ガ	ス	152.5	150.7	146.7	147.9	147.9	134.5	146.6	
F	電	気	・	ガ	ス	142.0	138.2	138.9	139.7	139.2	131.8	127.3	
G	情	報	通	信	業	145.7	142.4	143.8	146.4	146.4	140.5	138.7	
H	運	輸	業	、	郵	151.2	148.3	144.5	143.4	147.5	139.3	141.8	
I	卸	売	業	、	小	142.6	141.0	142.2	140.1	138.1	128.6	133.4	
J	金	融	業	、	保	145.2	142.5	143.9	141.3	141.6	137.5	131.8	
K	不	動	産	業	、	物	141.6	144.2	144.0	144.8	137.7	143.4	
L	学	術	研	究	、	専	147.5	145.1	144.1	145.9	133.4	135.0	
M	宿	泊	業	、	飲	101.8	97.5	85.6	85.3	92.3	95.8	85.3	
N	生	活	関	連	サ	127.2	116.3	105.0	118.0	118.6	114.6	120.0	
O	教	育	、	学	習	121.3	107.0	111.1	107.8	109.6	103.1	96.1	
P	医	療	、	福	祉	128.9	128.2	122.2	128.8	128.4	127.1	123.1	
Q	複	合	サ	ー	ビ	147.8	141.5	142.3	143.1	144.6	138.8	126.2	
R	そ	の	他	の	サ	142.4	139.7	136.9	136.7	133.2	129.6	130.0	
E09,10	食	料	品	・	た	147.9	146.2	143.2	149.2	147.0	148.4	139.3	
E11	食	料	品	・	た	152.4	149.2	142.9	140.8	139.0	128.7	138.4	
E12	木	材	・	木	製	160.4	159.1	152.2	153.8	151.4	145.7	156.1	
E13	木	材	・	木	製	150.8	148.5	155.9	145.0	144.4	137.8	143.4	
E14	パ	ル	・	プ	製	160.3	153.1	145.5	147.4	153.0	137.0	155.0	
E15	印	刷	・	同	製	161.7	154.5	150.9	152.8	150.7	134.0	149.3	
E16,17	化	学	、	石	油	143.0	144.4	147.2	143.8	142.3	129.2	139.4	
E18	化	学	、	石	油	153.1	156.2	150.8	146.5	148.2	128.8	146.6	
E19	ゴ	ム	・	製	品	161.4	153.6	147.5	154.1	148.1	138.0	145.7	
E21	窯	業	・	土	製	153.9	153.4	146.2	140.8	152.3	137.5	143.0	
E22	鉄	鋼	製	品	製	151.7	150.4	141.6	149.9	148.6	134.9	145.4	
E23	非	鉄	金	製	品	151.6	149.4	145.3	151.4	151.4	142.5	149.2	
E24	金	属	製	品	製	158.9	156.0	153.3	153.9	151.7	134.4	155.8	
E25	は	ん	用	用	機	149.6	150.5	145.8	146.6	145.2	132.0	142.7	
E26	生	産	用	用	機	155.0	153.8	145.2	148.5	150.3	136.2	153.1	
E27	業	務	用	用	機	153.4	144.6	142.2	131.1	144.7	126.4	146.2	
E28	電	子	・	機	器	143.7	141.8	139.0	151.6	147.6	129.9	150.9	
E29	電	気	機	械	器	149.4	146.5	142.7	146.0	147.2	127.1	149.7	
E30	情	報	通	信	機	146.5	142.5	142.7	142.6	142.2	136.8	136.9	
E31	輸	送	用	機	械	150.5	149.2	142.6	147.1	149.9	137.2	146.3	
E32,20	そ	の	他	の	製	158.7	155.0	152.5	149.3	145.8	120.8	139.2	
I-1	卸	売	業	、	小	152.5	150.0	148.1	147.3	146.7	132.8	141.8	
I-2	小	卸	売	業	、	小	129.7	128.3	132.4	128.9	125.0	122.4	121.1
M75	宿	泊	業	、	福	132.4	139.1	112.5	105.3	128.8	142.0	130.1	
P83	医	療	、	福	祉	125.6	128.6	118.1	118.4	119.2	116.2	115.5	
R91	職	業	紹	介	・	145.4	139.8	136.0	124.4	123.4	110.9	118.6	
R92	そ	の	他	の	サ	138.6	136.0	133.5	137.9	134.9	136.3	134.6	

(規模30人以上)

業	産	業	計	平成	令和	令和	令和	令和	令和				
				30年	元平	2年	3年	4年	1月	2月			
				平均	平均	平均	平均	平均	平均				
TL	調	査	産	業	計	142.4	140.1	137.6	137.1	137.9	130.4	131.8	
D	建	製	設	造	業	154.4	153.0	151.2	151.2	148.8	135.8	143.0	
E	電	気	・	ガ	ス	149.2	148.0	145.9	147.4	147.5	135.4	146.2	
F	電	気	・	ガ	ス	141.6	137.0	138.1	138.8	137.4	129.9	124.7	
G	情	報	通	信	業	143.9	141.1	142.4	144.6	145.3	139.5	137.4	
H	運	輸	業	、	郵	151.4	147.0	140.7	140.3	146.0	139.2	138.4	
I	卸	売	業	、	小	144.0	143.1	143.8	141.4	141.0	132.5	136.2	
J	金	融	業	、	保	145.1	141.1	142.2	137.9	140.6	135.1	133.2	
K	不	動	産	業	、	物	148.8	144.5	139.1	142.7	145.3	137.8	139.9
L	学	術	研	究	、	専	144.1	141.5	141.6	143.2	140.4	134.5	131.1
M	宿	泊	業	、	飲	108.2	112.2	105.0	85.3	101.9	100.5	89.5	
N	生	活	関	連	サ	123.0	115.5	102.8	108.1	124.4	112.3	111.8	
O	教	育	、	学	習	130.4	124.2	121.5	118.8	123.0	114.0	111.0	
P	医	療	、	福	祉	135.3	131.5	125.7	131.9	129.5	129.0	125.6	
Q	複	合	サ	ー	ビ	148.0	141.0	141.7	141.2	143.3	139.1	125.8	
R	そ	の	他	の	サ	138.5	135.6	133.7	131.9	129.2	124.6	123.5	
E09,10	食	料	品	・	た	144.1	143.4	142.7	148.8	147.0	146.6	139.4	
E11	食	料	品	・	た	151.2	151.3	146.6	146.6	150.9	135.6	152.5	
E12	木	材	・	木	製	152.5	151.9	148.0	153.8	151.4	145.7	156.1	
E13	木	材	・	木	製	146.5	144.2	144.6	142.8	141.4	132.2	138.4	
E14	パ	ル	・	プ	製	160.4	151.6	144.1	146.2	149.1	140.3	156.6	
E15	印	刷	・	同	製	158.9	153.9	155.8	158.7	156.2	150.7	155.8	
E16,17	化	学	、	石	油	142.0	144.1	146.7	144.1	142.6	130.2	140.0	
E18	化	学	、	石	油	147.5	151.3	155.5	153.4	147.6	127.3	148.4	
E19	ゴ	ム	・	製	品	152.4	149.8	146.1	155.6	150.8	141.5	143.0	
E21	窯	業	・	土	製	154.3	144.3	146.0	148.5	149.1	138.0	146.8	
E22	鉄	鋼	製	品	製	148.5	148.6	140.8	143.8	146.7	136.0	141.4	
E23	非	鉄	金	製	品	150.3	148.2	146.6	153.3	149.5	142.2	148.7	
E24	金	属	製	品	製	155.4	153.8	150.5	152.7	150.8	136.0	152.4	
E25	は	ん	用	用	機	145.3	147.4	143.2	143.9	142.9	132.3	138.2	
E26	生	産	用	用	機	152.2	152.4	147.9	147.9	152.0	135.2	156.3	
E27	業	務	用	用	機	159.0	148.4	145.8	147.0	144.4	120.7	151.7	
E28	電	子	・	機	器	148.5	146.3	143.2	146.5	143.9	125.5	147.1	
E29	電	気	機	械	器	147.0	141.8	140.2	143.2	146.8	127.9	149.2	
E30	情	報	通	信	機	143.9	142.5	141.9	141.9	142.2	136.8	136.9	
E31	輸	送	用	機	械	148.7	146.9	140.0	145.5	148.4	136.8	144.2	
E32,20	そ	の	他	の	製	157.5	150.5	149.1	141.3	148.3	129.7	155.6	
I-1	卸	売	業	、	小	148.2	145.8	146.7	145.5	145.2	134.5	140.3	
I-2	小	卸	売	業	、	小	137.3	138.1	137.6	132.8	132.0	128.1	127.3
M75	宿	泊	業	、	福	139.9	144.8	115.8	96.9	132.7	144.1	130.9	
P83	医	療	、	福	祉	134.0	133.0	124.2	119.4	120.6	118.2	116.7	
R91	職	業	紹	介	・	144.8	139.1	133.0	118.6	122.5	110.2	118.2	
R92	そ	の	他	の	サ	134.9	132.1	132.1	134.6	131.1	132.4	126.7	

(男性, 所定内労働時間)

労働時間

(単位: 時間)

令和4年月別										産業
3月	4月	5月	6月	7月	8月	9月	10月	11月	12月	
135.7	142.3	131.8	144.2	141.1	131.8	137.7	136.4	138.9	138.1	T L
152.3	161.2	142.8	162.6	156.4	149.0	154.4	152.6	156.1	156.9	D
145.0	156.2	134.2	157.6	156.5	139.3	150.7	147.9	154.3	151.8	E
147.5	136.8	131.4	154.4	138.7	143.0	140.1	140.2	142.0	137.2	F
150.4	154.1	137.5	152.2	151.1	143.5	146.1	146.1	148.6	147.9	G
147.0	153.8	143.2	152.6	150.4	148.0	149.7	146.8	147.0	150.8	H
133.0	144.4	134.6	146.1	145.5	132.9	139.5	137.7	141.5	140.2	I
142.6	146.4	138.0	146.8	147.1	141.7	143.0	137.1	139.5	147.9	J
149.1	150.2	142.6	150.4	153.6	144.9	150.6	150.6	152.3	146.4	K
148.5	147.4	135.7	153.2	146.9	146.0	143.1	146.3	148.0	144.6	L
92.1	102.3	106.7	96.2	91.1	90.3	87.3	84.9	85.7	90.5	M
116.4	120.0	121.7	124.5	117.4	115.9	115.2	117.0	121.9	118.9	N
112.9	109.5	115.2	116.1	111.3	96.4	116.6	114.7	116.3	106.8	O
129.5	129.3	125.1	134.6	129.2	123.8	129.5	129.8	130.3	130.3	P
154.0	150.0	138.1	154.4	143.6	148.3	141.2	143.5	140.8	155.8	Q
133.7	136.8	127.3	142.0	136.5	127.8	133.6	134.9	132.9	133.2	R
140.3	150.7	147.0	153.5	152.7	143.4	131.5	151.6	153.9	153.5	E09, 10
135.7	152.4	126.5	150.0	141.4	131.9	133.7	136.0	152.3	141.1	E11
146.1	142.6	143.0	173.4	154.7	146.1	152.7	149.7	163.8	142.7	E12
143.3	153.8	130.3	145.8	153.2	134.4	142.7	145.0	153.9	149.9	E13
146.4	159.6	137.8	162.4	156.5	153.3	157.4	151.7	154.2	164.5	E14
140.5	159.9	130.4	158.3	164.6	137.6	161.5	148.9	160.0	161.8	E15
137.6	150.6	132.2	148.1	152.9	141.4	142.3	142.2	148.4	144.0	E16, 17
150.1	154.8	136.3	161.5	157.8	139.8	150.5	146.4	151.5	151.6	E18
152.1	161.6	139.4	157.3	149.5	136.3	154.2	151.4	157.0	150.3	E19
160.0	159.7	138.3	163.7	155.5	146.7	154.9	152.1	158.3	158.3	E21
147.5	154.8	136.4	163.6	153.0	144.3	154.0	147.5	152.5	149.2	E22
147.5	161.3	135.0	159.3	157.2	146.1	150.2	151.0	159.3	156.0	E23
144.2	162.4	134.1	161.5	158.0	141.4	158.3	155.5	157.2	157.2	E24
146.1	156.5	132.3	154.6	152.2	131.0	149.2	146.4	152.5	146.8	E25
149.4	162.8	131.3	162.6	164.8	134.9	155.3	145.2	154.1	154.5	E26
137.5	152.3	121.0	155.8	160.4	136.6	151.2	144.8	157.6	149.3	E27
148.8	150.0	128.7	163.1	152.7	139.8	152.9	149.4	154.0	150.3	E28
141.7	151.8	131.0	164.8	160.7	137.6	156.5	143.0	152.9	148.3	E29
135.7	154.6	139.4	139.3	157.7	142.1	132.7	145.1	145.3	142.2	E30
156.6	155.1	135.0	157.5	156.1	137.7	156.0	152.6	158.3	151.1	E31
131.2	148.9	128.1	148.7	156.9	146.7	156.5	149.7	158.6	162.7	E32, 20
142.3	157.3	138.0	158.3	155.7	139.2	149.4	146.0	150.9	148.5	I-1
119.6	125.0	129.6	128.2	129.3	122.8	123.5	124.1	127.1	127.2	I-2
117.9	131.4	131.0	137.5	122.0	127.6	128.4	119.0	126.0	131.2	M75
122.4	121.1	115.9	125.4	119.1	117.7	122.1	116.5	118.4	120.2	P83
126.8	123.6	110.2	133.8	128.4	117.8	129.5	126.6	126.6	127.1	R91
134.8	140.5	133.2	141.0	136.6	129.8	132.0	135.3	131.4	133.3	R92
138.3	143.3	132.0	146.0	142.6	132.9	139.9	138.3	140.8	139.1	T L
153.9	155.2	136.2	162.1	153.9	142.9	150.6	147.8	151.9	151.8	D
146.2	155.2	134.8	156.6	156.3	139.0	149.8	147.8	153.4	149.6	E
148.0	139.1	130.0	152.1	136.7	141.9	136.5	138.5	137.9	133.9	F
150.4	152.3	136.3	152.9	149.0	142.2	143.8	146.0	147.2	146.3	G
144.2	149.6	142.5	150.8	147.9	148.7	147.9	144.9	147.2	150.2	H
136.9	147.4	134.8	148.5	149.0	136.2	143.1	139.6	145.3	142.2	I
139.6	144.6	137.0	146.0	146.8	143.8	142.6	135.8	138.6	144.3	J
146.5	148.4	147.3	149.3	149.6	145.7	144.6	144.6	147.6	141.7	K
147.6	144.8	131.8	150.8	142.6	140.5	137.7	142.1	142.0	138.9	L
98.6	118.2	119.4	102.5	102.3	96.7	97.6	96.7	98.8	100.8	M
117.2	126.6	113.2	131.0	126.5	130.6	129.2	128.7	132.9	132.5	N
128.2	127.1	123.1	136.4	123.7	100.4	133.9	131.1	130.5	116.6	O
132.0	129.1	124.9	136.7	128.5	121.8	131.4	131.1	131.9	132.7	P
152.9	147.5	138.0	151.8	144.4	146.9	138.4	143.1	138.5	154.3	Q
130.0	131.1	123.2	137.0	132.7	125.4	132.4	131.5	129.2	130.0	R
139.8	148.8	150.0	150.7	152.2	145.1	146.3	149.4	149.6	147.1	E09, 10
142.4	160.5	136.6	161.5	158.1	150.1	152.0	149.6	160.5	151.0	E11
146.1	142.6	143.0	173.4	154.7	146.1	152.7	149.7	163.8	142.7	E12
137.4	150.5	133.5	142.4	155.4	132.9	135.2	141.9	148.6	148.1	E13
147.6	149.6	137.7	159.7	148.7	145.7	146.5	147.1	150.3	159.4	E14
147.0	162.7	138.6	155.9	165.8	153.4	162.1	158.5	159.6	164.2	E15
139.1	150.8	137.0	149.0	151.7	140.3	138.9	141.9	148.4	143.9	E16, 17
154.8	152.9	133.4	157.6	158.8	137.4	149.7	143.2	154.5	151.7	E18
152.8	161.6	140.0	160.0	154.8	146.4	154.2	151.4	157.0	150.3	E19
152.1	157.9	131.7	161.9	155.3	146.6	146.6	149.1	153.3	150.7	E21
149.3	150.1	135.8	157.4	149.4	143.8	148.5	149.5	152.8	146.3	E22
145.7	160.2	132.4	158.0	156.0	139.2	148.5	150.8	157.4	152.2	E23
145.5	161.8	131.7	164.0	160.7	133.8	157.4	152.2	160.0	154.2	E24
146.9	153.7	128.9	151.4	149.1	129.4	145.2	145.9	149.1	144.3	E25
151.1	167.5	129.1	165.7	167.1	134.4	155.3	149.2	156.2	156.8	E26
134.0	153.2	127.8	160.9	156.4	144.9	146.7	137.1	154.3	147.5	E27
146.5	143.2	127.8	161.3	148.5	132.5	153.1	145.4	147.1	148.8	E28
143.5	149.7	130.7	162.3	161.3	137.3	157.0	144.6	151.3	145.9	E29
135.7	154.6	139.4	139.3	157.7	142.1	132.7	145.1	145.3	142.2	E30
156.7	153.2	133.6	155.1	154.0	136.3	154.8	151.6	157.0	147.9	E31
141.0	161.5	133.6	163.7	154.4	142.7	149.3	144.5	153.9	151.0	E32, 20
142.2	153.5	135.9	154.5	156.0	138.5	148.5	143.2	149.2	146.0	I-1
125.1	134.2	132.4	135.9	134.2	131.2	131.7	131.8	137.3	134.0	I-2
120.0	134.7	132.0	143.5	124.6	137.3	136.0	122.8	131.6	137.3	M75
123.4	121.7	116.2	125.7	121.7	120.1	124.5	118.6	118.1	122.8	P83
126.6	123.5	108.8	131.8	128.4	116.7	128.4	125.9	124.7	126.9	R91
129.0	133.4	131.1	135.7	132.2	129.7	132.1	131.6	129.4	129.4	R92

第10-4表 産業大分類・中分類別 常用労働者1人平均月間実労働時間数

(規模5人以上)

業	業	業	業	業	業	業	業	業	業		
									1月	2月	
TL	調査	産	業	計	113.8	112.0	108.3	109.9	109.9	105.1	105.1
D	建設	設	造	業	140.8	141.8	138.5	133.9	136.7	124.1	134.1
E	製造	設	造	業	128.8	125.5	123.4	127.0	126.9	113.2	123.0
F	電気・ガス・熱供給・水道	業			124.5	111.8	107.0	131.9	129.5	121.8	118.2
G	情報	通	信	業	135.9	131.6	128.0	130.4	131.1	126.2	121.5
H	運輸	業	、	郵便	125.6	118.4	116.3	125.4	131.4	124.7	127.5
I	卸売	業	、	小売	110.7	110.9	106.3	110.3	108.3	104.6	105.2
J	金融	業	、	保険	127.4	125.5	123.3	122.9	121.1	118.4	111.1
K	不動産	業	、	物品	127.1	127.9	124.7	124.1	130.4	118.7	119.8
L	学術研究、専門・技術	サ	ー	ビ	129.2	127.1	124.3	127.5	132.3	119.2	128.9
M	宿泊業、飲食サ	ー	ビ	ス	77.6	77.9	71.7	69.0	73.6	72.0	66.9
N	生活関連サ	ー	ビ	ス	106.6	101.3	91.1	91.4	97.8	94.5	85.9
O	教育、学	習	支	援	110.8	105.7	102.7	101.4	96.8	91.9	96.6
P	医療、	福	祉	業	118.2	114.3	111.3	114.9	114.2	111.3	109.9
Q	複合サ	ー	ビ	ス	124.9	125.7	127.4	128.9	125.8	119.5	111.4
R	その他のサ	ー	ビ	ス	113.6	116.7	112.4	107.7	109.5	106.5	104.6
E09,10	食料品	・	た	ば	108.8	118.0	122.1	123.9	122.5	122.9	114.0
E11	繊維	維	工		123.9	115.5	119.6	118.2	117.5	105.4	110.1
E12	木材	・	木	製	130.7	146.4	154.5	138.3	137.2	120.6	149.2
E13	家具	・	装	備	138.0	119.8	136.2	133.7	128.5	124.7	130.7
E14	パ	ル	・	紙	143.1	119.6	114.2	120.9	118.8	109.7	127.3
E15	印刷	・	同	業	145.8	121.6	116.4	131.9	135.0	113.1	130.0
E16,17	化学、石	油	・	炭	140.3	137.0	140.1	132.3	134.9	119.7	127.2
E18	プラ	ス	・	石	135.0	133.9	139.8	132.8	120.0	87.8	120.7
E19	ゴ	ム	・	製	143.5	122.4	127.1	142.6	133.2	124.6	136.8
E21	窯業	・	土	石	135.1	134.7	120.1	116.6	144.6	132.3	141.2
E22	鉄	鋼	製	業	130.5	141.1	138.6	135.9	132.6	119.9	135.9
E23	非金属	金	製	業	138.0	131.3	131.0	124.5	112.0	95.6	106.5
E24	は	機	械	製	129.9	124.3	118.5	126.4	126.5	110.5	129.8
E25	生産	用	機	械	139.1	140.8	126.3	130.0	126.3	113.9	124.5
E26	業務	用	機	械	138.4	142.5	132.5	134.0	140.1	126.9	124.5
E27	電子	・	機	械	132.3	128.5	133.4	134.2	122.0	103.0	117.5
E28	電気	機	械	器	130.1	116.8	104.2	136.3	124.8	109.2	122.9
E29	情報	通	信	機	129.3	125.6	109.4	121.8	127.1	111.2	125.1
E30	輸送	用	機	械	136.9	134.2	127.6	128.6	132.9	111.9	130.0
E31	その他の	機	械	製	122.9	122.1	123.8	133.5	137.4	127.2	140.7
E32,20	卸売	業	、	小	117.8	113.8	112.1	119.0	123.9	103.0	115.3
I-1	卸売	業			134.9	132.3	131.9	135.3	134.1	123.0	129.3
I-2	小	売	業		98.8	100.7	94.9	98.9	95.5	95.0	93.1
M75	宿泊	業			121.4	108.9	90.3	81.4	102.2	104.9	101.4
P83	医療	業			123.1	118.7	115.9	115.0	113.6	108.5	108.6
R91	職業紹介	・	派	遣	128.3	123.5	117.3	110.6	116.8	105.4	114.4
R92	その他の事	業	サ	ー	102.5	109.9	106.8	103.0	106.2	106.1	100.3

(規模30人以上)

TL	調査	産	業	計	119.1	118.6	114.4	115.8	117.1	112.2	111.8
D	建設	設	造	業	150.0	147.5	145.1	142.6	141.3	128.6	136.9
E	製造	設	造	業	129.6	130.3	129.8	133.2	131.0	121.0	128.0
F	電気・ガス・熱供給・水道	業			124.5	111.8	107.0	133.5	132.7	125.1	121.3
G	情報	通	信	業	135.3	130.8	125.9	131.8	132.9	131.0	124.5
H	運輸	業	、	郵便	122.8	113.1	114.6	125.3	134.9	127.8	128.4
I	卸売	業	、	小	112.9	114.7	112.3	114.6	116.8	113.5	111.4
J	金融	業	、	保	126.9	123.4	119.6	120.6	121.8	116.8	111.9
K	不動産	業	、	物品	137.9	131.0	127.0	128.6	132.7	124.4	127.3
L	学術研究、専門・技術	サ	ー	ビ	128.1	130.5	131.0	130.7	127.9	122.7	121.7
M	宿泊業、飲食サ	ー	ビ	ス	89.0	91.1	82.4	73.7	81.1	72.5	64.0
N	生活関連サ	ー	ビ	ス	92.4	93.7	79.9	85.3	104.7	86.6	89.1
O	教育、学	習	支	援	117.8	116.2	103.9	103.6	109.8	99.8	106.9
P	医療、	福	祉	業	127.9	127.0	122.5	127.7	122.1	122.4	122.7
Q	複合サ	ー	ビ	ス	121.9	118.6	117.8	118.5	113.3	111.9	103.9
R	その他のサ	ー	ビ	ス	113.3	115.2	111.3	107.6	109.6	106.5	103.6
E09,10	食料品	・	た	ば	107.6	120.8	124.6	124.3	122.5	123.9	114.8
E11	繊維	維	工		124.8	119.6	128.8	129.5	137.3	125.2	140.6
E12	木材	・	木	製	139.2	137.6	143.1	138.3	137.2	120.6	149.2
E13	家具	・	装	備	142.4	139.5	144.3	137.5	133.4	126.7	128.2
E14	パ	ル	・	紙	155.9	137.0	129.2	120.7	114.0	111.8	123.1
E15	印刷	・	同	業	155.3	143.9	144.7	142.4	139.6	128.2	140.0
E16,17	化学、石	油	・	炭	140.4	136.1	140.9	139.7	136.2	126.3	134.2
E18	プラ	ス	・	石	136.5	139.7	147.8	144.9	144.3	101.8	146.4
E19	ゴ	ム	・	製	125.4	126.5	125.7	139.1	131.2	116.4	126.5
E21	窯業	・	土	石	127.6	120.4	119.3	146.9	143.8	139.0	149.5
E22	鉄	鋼	製	業	143.5	146.1	135.4	137.3	135.9	130.1	135.2
E23	非金属	金	製	業	138.4	137.1	138.1	145.4	142.3	128.9	144.4
E24	は	機	械	製	141.4	142.1	132.5	139.4	131.7	119.8	133.1
E25	生産	用	機	械	137.4	142.1	129.4	133.0	131.9	123.6	129.4
E26	業務	用	機	械	140.5	146.0	139.2	137.1	139.5	128.3	123.4
E27	電子	・	機	械	134.8	128.5	131.2	134.2	126.4	108.0	120.0
E28	電気	機	械	器	131.2	124.0	108.2	139.1	132.3	111.8	125.3
E29	情報	通	信	機	127.7	125.5	115.3	131.2	128.8	109.8	130.2
E30	輸送	用	機	械	135.9	134.2	137.9	135.1	136.6	125.6	129.5
E31	その他の	機	械	製	122.1	125.0	118.1	132.8	137.8	128.2	128.2
E32,20	卸売	業	、	小	132.2	118.4	124.4	120.1	123.3	105.2	126.0
I-1	卸売	業			131.5	129.3	134.5	134.7	137.0	129.1	130.6
I-2	小	売	業		102.9	106.8	101.5	105.1	105.8	105.1	101.2
M75	宿泊	業			119.2	105.8	80.8	73.8	97.7	102.5	96.4
P83	医療	業			137.1	133.6	130.1	129.1	126.8	124.8	124.4
R91	職業紹介	・	派	遣	127.9	123.7	118.1	111.9	119.6	109.6	118.8
R92	その他の事	業	サ	ー	101.8	107.2	104.6	103.3	105.9	105.4	98.1

(女性, 所定内労働時間)

労働時間

(単位: 時間)

令和4年月別										産業
3月	4月	5月	6月	7月	8月	9月	10月	11月	12月	
107.9	113.6	106.4	115.8	113.3	107.4	110.2	109.7	112.1	111.5	T L
134.0	141.9	124.3	144.1	139.7	137.8	141.1	138.0	142.4	141.1	D
121.1	131.6	114.4	134.3	134.1	122.3	128.6	130.3	136.6	132.3	E
141.8	131.9	121.9	144.8	127.7	132.7	126.9	130.0	128.5	127.7	F
132.7	135.1	122.1	138.8	137.1	129.8	132.7	130.2	134.2	132.3	G
131.1	139.2	127.4	137.7	131.6	130.5	135.6	130.7	129.8	131.1	H
105.4	111.4	107.4	114.5	110.4	106.5	108.4	106.4	110.4	108.8	I
122.7	125.0	116.0	130.2	124.5	121.2	119.4	119.4	119.6	125.5	J
129.2	130.2	126.0	130.7	138.1	131.8	136.4	133.6	138.9	134.2	K
129.6	136.7	122.5	139.5	140.6	129.1	133.2	136.2	140.5	132.0	L
73.9	78.4	77.5	76.9	76.5	72.1	72.4	72.4	71.3	72.9	M
89.2	98.7	97.8	97.8	97.5	98.3	99.9	104.4	107.7	103.4	N
102.4	102.9	94.9	111.6	99.9	77.2	92.9	95.3	97.8	97.0	O
110.6	117.3	111.0	117.4	117.5	113.7	114.4	113.9	117.6	116.3	P
135.4	129.4	121.9	136.9	122.0	127.2	123.2	123.6	125.2	134.7	Q
108.6	111.0	102.0	117.0	114.6	108.9	111.6	111.6	107.5	110.6	R
112.9	122.4	116.0	125.0	126.9	125.9	109.1	135.4	135.5	118.7	E09, 10
119.8	119.3	101.0	122.8	122.7	117.4	105.7	112.7	144.7	133.5	E11
128.1	138.4	123.2	161.2	134.1	135.0	138.5	133.8	150.1	137.1	E12
129.5	134.5	125.6	137.7	136.2	120.8	118.9	123.6	126.5	134.6	E13
117.0	124.6	104.8	125.4	119.1	115.5	120.8	113.1	117.4	130.4	E14
126.8	142.0	120.8	144.5	142.7	129.5	146.3	129.3	143.4	149.4	E15
124.3	133.1	122.7	133.0	144.2	138.8	141.4	138.6	146.2	144.7	E16, 17
121.0	134.3	101.1	136.4	135.6	107.0	132.2	124.9	127.1	124.8	E18
135.9	142.7	112.5	142.2	139.4	136.4	134.8	134.9	139.1	132.3	E19
147.8	151.2	128.4	149.4	149.5	131.9	145.3	148.4	152.0	153.0	E21
135.8	147.9	119.3	147.1	129.9	119.2	132.1	133.7	137.4	134.4	E22
101.4	114.2	92.2	115.2	148.6	128.4	128.6	108.6	118.5	108.0	E23
117.0	135.2	116.2	138.7	133.7	111.0	133.9	129.3	132.6	131.1	E24
123.9	137.9	117.0	140.1	133.8	109.5	128.8	129.7	129.4	130.9	E25
139.9	153.9	127.4	149.2	149.6	133.0	147.5	143.3	144.2	145.3	E26
115.1	124.1	100.0	133.9	130.2	119.7	128.6	119.6	131.2	136.4	E27
130.1	132.3	113.2	142.2	120.4	121.1	130.9	128.1	128.8	123.9	E28
122.9	130.4	111.9	141.7	140.4	117.0	141.6	127.4	133.8	130.8	E29
126.7	152.2	128.0	128.6	152.5	131.0	131.1	136.3	139.2	138.4	E30
141.6	143.7	126.6	147.3	140.5	124.5	142.2	139.2	140.4	136.8	E31
106.6	124.3	109.1	125.6	130.7	122.8	140.2	135.1	140.0	138.2	E32, 20
133.0	144.1	129.6	146.0	138.6	128.5	135.6	132.1	136.4	133.5	I-1
91.3	95.0	96.1	98.5	96.8	96.0	95.5	94.2	97.9	96.9	I-2
97.7	104.2	105.4	110.0	105.4	103.5	97.9	95.1	101.7	100.2	M75
112.9	116.3	108.8	119.1	117.9	114.3	115.5	111.1	115.2	114.6	P83
117.7	119.4	104.7	120.5	122.3	116.8	118.7	122.7	116.7	122.4	R91
104.4	107.5	101.2	114.4	110.9	106.1	108.5	106.2	103.6	105.8	R92
114.8	121.0	112.6	123.5	120.4	113.6	118.4	117.6	119.9	119.1	T L
146.4	148.0	133.7	155.3	145.8	139.2	140.0	136.7	143.7	141.0	D
126.1	136.4	121.3	139.4	137.5	127.2	132.8	132.7	136.5	133.6	E
145.6	135.6	125.7	148.7	130.4	136.6	129.2	133.0	131.8	130.1	F
136.6	139.2	123.8	141.7	137.4	128.4	133.6	132.5	133.5	131.9	G
132.9	139.1	129.5	138.8	137.1	135.4	138.8	135.8	137.3	138.4	H
112.0	120.4	115.4	121.5	120.4	115.6	118.6	115.6	120.9	116.8	I
123.3	123.4	117.2	131.1	127.2	124.5	120.5	119.8	120.2	125.6	J
131.5	135.4	133.4	136.1	138.5	133.2	131.8	132.1	137.1	132.1	K
131.9	130.6	122.8	136.7	130.9	124.2	125.8	131.6	130.5	125.9	L
81.4	85.6	85.5	83.0	85.5	78.2	82.5	83.8	84.7	87.2	M
93.9	106.5	97.6	103.8	101.6	114.0	113.9	114.8	118.8	119.6	N
115.4	118.1	101.1	128.8	113.7	84.1	109.9	114.1	114.3	109.7	O
116.7	124.7	118.3	126.4	124.4	118.5	121.6	120.5	124.4	124.4	P
125.1	113.0	111.8	118.6	112.6	118.2	108.9	110.6	107.5	118.3	Q
108.5	111.6	101.7	115.6	112.0	108.5	113.6	112.3	109.6	111.5	R
113.5	122.7	116.8	127.1	126.1	126.0	120.1	130.1	127.8	121.1	E09, 10
131.8	141.3	126.6	147.8	144.8	135.8	136.3	134.4	147.5	135.5	E11
128.1	138.4	123.2	161.2	134.1	135.0	138.5	133.8	150.1	137.1	E12
132.0	138.4	135.7	133.4	146.9	129.6	121.0	137.3	135.6	137.3	E13
111.2	115.5	107.0	118.5	114.3	116.7	107.0	106.3	111.7	126.4	E14
131.9	144.2	135.6	143.5	147.1	135.6	142.8	134.0	143.1	149.9	E15
128.8	144.3	131.8	140.6	140.9	136.2	133.8	135.3	142.6	138.9	E16, 17
144.2	159.2	118.8	165.6	158.0	134.0	159.3	146.5	156.8	150.0	E18
130.4	142.7	114.8	141.5	135.1	127.7	134.8	134.9	139.1	132.3	E19
145.4	156.7	127.1	151.7	150.6	130.4	144.9	138.0	145.3	147.1	E21
137.2	142.3	123.4	148.6	135.8	131.2	138.3	133.1	141.2	134.5	E22
136.9	153.2	122.5	157.2	148.6	128.4	143.5	143.2	154.2	142.9	E23
126.5	139.7	117.6	141.4	138.8	117.7	137.2	133.9	137.5	136.2	E24
131.8	142.4	120.9	141.8	139.4	118.5	133.6	133.3	134.3	133.5	E25
141.2	154.4	127.9	150.2	153.3	131.3	147.6	141.6	143.6	140.2	E26
120.6	128.4	115.7	145.3	133.8	125.1	128.2	121.9	135.0	130.4	E27
139.0	136.9	119.2	151.5	136.5	127.8	135.7	132.7	135.6	138.8	E28
126.3	130.4	114.0	143.0	141.2	119.6	145.3	131.8	135.3	132.1	E29
132.3	152.2	128.0	140.3	152.5	131.0	131.1	136.3	139.2	138.4	E30
147.0	142.0	125.7	145.6	143.8	125.6	143.6	140.9	145.9	138.0	E31
116.6	138.7	109.1	131.3	121.2	115.8	127.7	130.3	128.0	129.1	E32, 20
134.3	145.3	130.8	145.9	146.6	132.0	139.4	134.4	139.9	135.9	I-1
100.1	107.1	106.8	107.7	106.2	106.8	107.0	105.5	110.4	106.6	I-2
91.2	100.2	100.9	106.1	99.2	98.3	93.0	86.2	98.2	99.9	M75
126.4	128.2	122.9	132.3	130.0	126.6	129.6	123.5	126.0	126.5	P83
122.5	122.7	103.7	124.7	119.8	116.0	125.1	125.2	122.8	124.5	R91
103.1	108.1	102.3	111.7	108.9	106.4	109.4	106.7	104.8	106.4	R92

第10-5表 産業大分類・中分類別 常用労働者1人平均月間実労働時間数

(規模5人以上)

業	産	業	計	平成	令和	令和	令和	令和	令和			
				30	元	2	3	4	1	2		
				平均	平均	平均	平均	平均	月	月		
T L	調	査	産	業	計	14.0	13.7	11.9	12.4	12.7	11.9	12.5
D	建	製	設	造	業	18.3	15.3	17.7	19.7	16.1	15.7	18.1
E	電	気	・	ガ	ス	17.2	16.4	12.2	13.0	15.1	13.1	15.2
F	電	気	・	ガ	ス	14.8	12.6	13.9	13.5	14.0	13.5	13.2
G	情	報	通	信	業	13.6	14.6	15.3	17.5	14.2	13.8	15.0
H	運	輸	業	、	郵	24.4	24.1	21.7	20.0	20.7	20.4	20.5
I	卸	売	業	、	小	9.7	11.0	9.5	10.0	10.2	9.7	10.4
J	金	融	業	、	保	14.7	14.0	17.8	18.6	19.0	18.7	17.8
K	不	動	産	業	、	物	15.1	12.5	10.7	13.0	10.5	11.8
L	学	術	研	究	、	専	18.5	17.1	15.3	18.1	17.2	18.6
M	宿	泊	業	、	飲	6.4	7.5	4.8	3.8	4.6	5.4	3.8
N	生	活	関	連	サ	7.1	10.4	7.9	5.8	7.1	4.9	5.9
O	教	育	、	学	習	11.8	11.4	7.0	5.6	7.3	5.5	5.3
P	医	療	、	支	福	6.4	6.8	5.7	5.6	5.9	5.4	5.0
Q	複	合	サ	ー	ビ	11.0	11.4	9.9	9.6	10.6	12.9	8.6
R	そ	の	他	の	サ	16.7	13.6	11.4	12.3	13.8	14.0	13.6
E09, 10	食	料	品	・	た	15.1	14.7	12.4	14.6	26.5	24.0	19.5
E11	食	料	品	・	た	6.1	9.2	7.2	5.0	5.3	4.4	4.9
E12	木	材	・	木	製	19.3	19.9	12.8	22.5	15.0	16.5	15.7
E13	木	材	・	木	製	12.8	16.0	10.2	14.3	15.8	10.1	20.0
E14	パ	ル	・	プ	同	14.4	13.8	16.8	13.4	10.2	11.4	13.2
E15	印	刷	・	同	関	17.8	16.8	18.2	16.5	14.5	9.2	14.5
E16, 17	化	学	、	石	油	8.2	8.6	7.0	6.9	7.6	7.2	7.9
E18	プ	ラ	・	ス	チ	19.1	15.1	12.7	13.3	16.9	14.8	14.7
E19	ゴ	ス	・	ム	製	17.4	13.6	10.4	13.3	15.6	15.0	13.4
E21	窯	業	・	土	石	18.0	13.1	12.5	8.8	8.3	4.6	4.9
E22	鉄	鋼	製	業	品	22.7	27.4	15.7	15.7	18.5	15.3	18.9
E23	非	鉄	金	製	品	14.4	14.8	11.3	18.6	17.4	16.9	16.0
E24	金	属	製	品	機	19.1	17.3	10.7	11.9	16.1	12.3	18.0
E25	は	ん	産	用	機	18.8	21.0	14.0	13.2	15.1	12.0	15.0
E26	生	産	用	機	械	23.7	21.7	9.8	13.6	14.8	13.1	13.7
E27	業	務	用	機	械	10.6	10.5	16.3	16.8	12.0	10.6	17.1
E28	電	子	・	機	械	15.8	12.3	10.3	11.4	15.0	12.3	18.4
E29	電	気	機	械	器	13.5	8.8	10.9	10.7	10.5	9.1	16.3
E30	情	報	通	信	機	13.7	13.8	9.3	11.7	13.4	11.9	12.6
E31	輸	送	用	機	械	26.7	22.4	19.9	20.2	19.1	18.7	21.7
E32, 20	そ	の	他	の	機	12.1	16.3	12.2	13.7	12.4	15.7	11.3
I-1	卸	売	業	、	小	10.2	11.0	9.4	11.4	12.2	11.3	13.1
I-2	小	宿	泊	業	業	9.1	11.0	9.6	7.7	7.1	7.5	6.5
M75	宿	泊	業	業	業	8.8	13.1	7.0	3.2	8.2	9.6	5.6
P83	医	療	業	業	業	8.4	8.4	6.4	7.1	8.7	9.3	8.8
R91	職	業	紹	介	・	15.7	13.0	11.1	14.4	16.4	15.3	17.7
R92	そ	の	他	の	サ	16.0	14.0	11.3	11.5	13.5	13.5	13.2

(規模30人以上)

業	産	業	計	平成	令和	令和	令和	令和	令和			
				30	元	2	3	4	1	2		
				平均	平均	平均	平均	平均	月	月		
T L	調	査	産	業	計	15.3	15.4	13.4	13.9	14.2	13.6	13.9
D	建	製	設	造	業	21.8	19.7	22.2	26.4	22.2	21.5	24.2
E	電	気	・	ガ	ス	18.2	18.1	14.3	14.1	16.2	14.6	16.4
F	電	気	・	ガ	ス	16.4	13.4	12.8	14.1	15.9	14.8	15.2
G	情	報	通	信	業	14.8	15.9	16.4	18.2	14.1	13.6	14.6
H	運	輸	業	、	郵	25.2	24.3	21.9	21.0	21.4	21.6	22.3
I	卸	売	業	、	小	8.3	11.3	10.1	11.5	11.5	11.0	11.0
J	金	融	業	、	保	16.5	14.8	20.0	22.5	21.0	21.2	19.2
K	不	動	産	業	、	物	16.7	13.6	13.5	15.1	16.1	13.9
L	学	術	研	究	、	専	20.7	18.2	14.3	16.6	18.2	16.9
M	宿	泊	業	、	飲	7.2	10.0	6.2	4.6	5.2	7.3	4.2
N	生	活	関	連	サ	6.0	9.6	6.9	8.1	7.6	5.5	5.7
O	教	育	、	学	習	14.0	14.3	8.1	6.7	7.9	6.3	5.8
P	医	療	、	支	福	7.1	7.9	6.7	6.7	6.9	6.7	5.8
Q	複	合	サ	ー	ビ	12.5	12.9	11.3	9.9	14.1	15.5	9.2
R	そ	の	他	の	サ	16.8	13.7	11.5	12.1	14.6	14.1	14.1
E09, 10	食	料	品	・	た	16.4	15.7	14.1	14.8	28.0	26.1	20.2
E11	食	料	品	・	た	9.5	14.2	11.2	6.7	7.8	6.3	7.5
E12	木	材	・	木	製	19.1	21.6	20.9	22.5	15.0	16.5	15.7
E13	木	材	・	木	製	14.4	15.4	16.1	17.2	16.7	15.1	16.5
E14	パ	ル	・	プ	同	16.3	19.3	21.3	21.1	14.4	16.4	19.6
E15	印	刷	・	同	関	17.8	19.7	23.5	22.3	18.3	12.7	17.2
E16, 17	化	学	、	石	油	8.8	8.8	7.7	7.6	8.5	8.2	9.1
E18	プ	ラ	・	ス	チ	22.3	19.1	18.3	13.4	14.4	7.7	14.7
E19	ゴ	ス	・	ム	製	18.7	14.2	11.1	19.8	19.8	22.7	18.3
E21	窯	業	・	土	石	16.5	16.2	14.2	10.9	10.7	9.7	10.3
E22	鉄	鋼	製	業	品	29.7	35.2	21.1	17.9	19.4	19.5	20.5
E23	非	鉄	金	製	品	16.6	15.4	11.3	20.0	17.5	19.4	17.5
E24	金	属	製	品	機	20.9	21.5	14.2	15.6	15.2	11.7	16.6
E25	は	ん	産	用	機	20.0	21.3	15.3	14.5	17.3	14.9	17.3
E26	生	産	用	機	械	22.3	22.0	10.8	14.2	16.2	14.2	16.3
E27	業	務	用	機	械	14.4	15.9	22.3	11.7	12.0	10.9	15.7
E28	電	子	・	機	械	15.5	13.7	10.1	10.2	16.3	16.2	21.6
E29	電	気	機	械	器	14.8	6.7	7.3	9.3	10.6	9.8	15.6
E30	情	報	通	信	機	13.9	13.8	10.3	11.9	13.4	11.9	12.6
E31	輸	送	用	機	械	27.9	25.2	21.0	19.2	20.6	20.5	22.7
E32, 20	そ	の	他	の	機	7.8	18.3	12.6	8.8	16.6	12.3	15.6
I-1	卸	売	業	、	小	9.0	12.4	11.1	13.1	13.7	12.7	13.3
I-2	小	宿	泊	業	業	7.3	9.2	7.8	8.0	7.0	7.4	5.9
M75	宿	泊	業	業	業	9.2	14.4	8.1	4.8	11.9	14.6	8.6
P83	医	療	業	業	業	9.6	9.6	7.3	8.1	9.9	11.1	10.1
R91	職	業	紹	介	・	15.7	12.7	11.1	13.4	16.6	15.6	18.0
R92	そ	の	他	の	サ	16.2	14.9	12.6	11.4	14.5	13.5	13.1

(男性, 所定外労働時間)

労働時間

(単位: 時間)

令和4年月別										産業
3月	4月	5月	6月	7月	8月	9月	10月	11月	12月	
13.0	13.4	12.0	12.7	12.9	11.9	12.7	13.1	13.3	13.3	TL
18.4	16.8	14.7	15.0	15.5	14.9	15.8	16.2	16.7	15.4	D
15.6	15.4	13.4	14.8	16.2	14.3	14.6	15.9	15.8	16.8	E
14.6	15.7	13.6	12.9	13.9	14.1	14.2	15.6	13.9	13.1	F
15.7	15.0	12.9	13.2	13.3	12.9	14.0	14.8	15.0	14.4	G
21.1	22.0	19.1	19.5	20.8	20.1	20.9	21.0	21.8	21.7	H
10.2	10.9	10.3	10.5	10.2	9.4	10.0	10.2	10.1	10.3	I
18.5	20.7	18.9	18.3	18.9	18.3	19.4	18.9	20.4	19.3	J
14.5	12.4	11.6	13.0	15.8	14.2	16.0	16.6	16.3	17.2	K
19.4	21.7	17.6	18.6	18.9	19.9	22.6	20.4	22.4	19.1	L
3.4	5.3	5.1	4.4	4.7	4.4	3.8	4.6	5.2	5.3	M
5.4	7.0	6.8	6.5	7.2	6.6	6.6	9.3	8.0	10.7	N
7.9	10.1	6.5	11.6	7.4	4.9	7.4	7.5	7.9	5.6	O
5.6	5.8	6.2	6.2	7.0	5.4	6.2	6.1	5.7	6.0	P
7.6	9.1	9.5	7.4	9.8	9.6	11.9	13.3	11.5	16.5	Q
13.7	14.1	13.5	14.5	13.1	12.7	13.9	13.4	14.2	14.8	R
25.1	27.9	26.1	27.1	29.0	28.3	24.9	28.1	30.6	30.0	E09, 10
4.8	5.8	6.1	6.1	5.5	6.0	4.0	5.2	5.0	5.4	E11
14.7	14.3	15.3	16.9	6.6	13.9	16.6	18.0	15.9	14.7	E12
16.8	20.4	10.6	11.4	15.1	13.5	18.1	19.5	19.3	14.8	E13
12.2	8.3	9.4	8.4	8.3	11.8	9.9	7.8	10.0	11.6	E14
19.4	16.0	11.8	9.9	8.7	16.8	14.5	16.4	17.1	20.7	E15
7.0	6.4	7.1	7.5	8.6	7.4	8.6	7.7	8.7	7.7	E16, 17
18.7	17.6	12.8	18.9	22.6	19.8	16.1	15.8	16.2	13.4	E18
16.5	22.3	12.7	14.8	16.0	10.9	16.5	19.5	17.7	19.5	E19
5.1	5.2	4.6	5.2	12.1	9.0	11.4	12.0	13.2	14.2	E21
18.7	18.7	19.0	18.3	21.0	14.6	20.0	20.7	19.8	16.3	E22
16.8	16.4	14.5	17.6	29.0	13.7	18.2	16.2	16.8	15.7	E23
13.5	15.6	11.6	14.7	16.8	15.4	13.9	18.9	15.1	26.6	E24
15.5	14.7	13.2	14.6	16.0	13.3	16.1	16.6	16.9	17.1	E25
16.0	16.1	15.2	15.9	16.0	12.8	13.6	15.5	14.8	14.0	E26
13.0	10.3	8.8	10.2	14.3	12.3	14.1	11.0	11.0	10.8	E27
16.9	11.0	10.4	16.7	18.1	11.5	16.9	16.1	14.1	18.6	E28
11.8	9.6	7.6	9.2	8.9	9.5	8.3	10.7	13.0	12.2	E29
12.4	15.7	14.9	13.1	14.5	12.9	11.7	14.6	14.2	12.4	E30
22.5	20.4	17.7	19.7	19.4	16.3	18.7	18.4	18.5	17.2	E31
15.6	10.7	14.0	10.7	9.4	7.6	11.9	12.8	13.8	16.5	E32, 20
12.8	13.7	12.7	13.1	12.1	10.6	11.8	11.8	11.8	11.8	I-1
6.6	6.6	6.5	6.7	7.3	7.5	7.1	7.6	7.5	7.8	I-2
5.0	7.3	9.4	9.9	10.0	4.9	5.1	7.8	9.6	13.2	M75
7.8	8.8	8.3	8.1	9.0	7.8	9.4	9.2	8.6	9.2	P83
17.3	17.0	13.6	17.5	16.5	15.5	16.6	15.2	17.9	16.6	R91
13.5	13.2	15.6	14.5	11.4	12.4	13.4	13.8	13.1	15.0	R92
15.0	15.1	13.7	14.6	14.5	13.2	14.0	14.3	14.5	14.6	TL
26.0	22.8	20.1	20.5	22.0	20.0	20.9	23.2	23.0	21.7	D
17.1	16.8	15.5	16.8	17.4	14.9	15.6	16.1	16.8	16.4	E
16.6	18.1	15.8	15.0	15.2	15.4	15.6	17.3	15.9	15.1	F
15.4	14.8	13.0	13.2	13.5	13.0	14.0	14.6	14.5	15.0	G
21.6	22.0	20.9	21.0	20.9	20.6	20.7	21.3	21.4	22.3	H
11.2	12.0	11.4	11.7	11.8	11.1	11.6	12.0	11.7	11.9	I
19.9	23.5	21.6	20.7	20.3	20.5	20.8	21.3	22.1	21.3	J
18.3	17.1	16.7	16.8	16.8	15.4	16.5	15.1	15.7	15.5	K
22.5	19.1	17.5	17.8	16.8	16.8	17.8	19.3	18.0	17.8	L
3.3	6.7	6.9	4.4	6.3	4.2	3.4	4.0	5.6	6.2	M
7.2	7.6	6.9	7.3	7.6	6.9	8.6	7.7	8.5	11.3	N
8.6	11.5	5.7	14.7	7.4	4.8	8.3	8.4	7.6	5.8	O
6.9	6.7	7.6	7.5	7.9	6.5	7.0	6.8	6.4	6.9	P
10.2	12.2	12.0	10.1	13.7	13.0	15.9	18.8	15.7	23.4	Q
15.4	14.8	13.7	14.8	14.4	13.9	14.9	14.2	15.3	15.6	R
28.1	30.9	29.3	31.0	28.9	24.4	27.6	28.8	30.7	31.9	E09, 10
7.6	8.2	8.6	9.0	8.9	9.0	6.1	6.6	7.3	8.3	E11
14.7	14.3	15.3	16.9	6.6	13.9	16.6	18.0	15.9	14.7	E12
16.4	15.9	15.2	16.4	18.1	16.5	15.1	16.8	18.2	20.1	E13
15.7	11.8	14.3	12.9	12.5	14.6	15.0	10.0	14.8	14.7	E14
25.6	20.4	15.9	14.8	16.3	19.2	18.4	19.4	16.7	23.1	E15
7.9	7.7	8.4	8.4	9.4	8.0	9.2	8.6	9.4	8.0	E16, 17
14.4	14.4	12.1	16.0	21.9	18.9	11.4	11.0	14.6	14.3	E18
22.2	22.3	19.8	21.4	19.7	17.6	16.5	19.5	17.7	19.5	E19
10.7	11.0	9.6	10.7	13.8	9.5	10.8	11.2	11.2	9.8	E21
20.9	21.4	20.6	19.6	19.0	14.3	19.6	20.5	20.4	16.0	E22
18.2	17.8	15.7	19.2	17.4	16.1	19.1	16.7	17.4	16.3	E23
16.0	16.5	13.6	17.3	17.8	13.5	16.3	15.7	13.9	14.0	E24
18.3	17.3	15.4	16.7	18.3	16.4	16.9	18.8	19.0	18.4	E25
16.5	17.3	16.1	17.3	19.2	14.6	14.2	15.9	17.0	16.1	E26
10.5	10.8	9.7	12.5	12.7	12.1	11.1	11.4	13.6	12.6	E27
19.3	12.2	12.7	20.3	15.0	12.6	18.7	17.5	13.7	17.1	E28
11.4	10.0	8.3	9.6	9.9	9.1	9.0	10.2	12.9	11.4	E29
12.4	15.7	14.9	13.1	14.5	12.9	11.7	14.6	14.2	12.4	E30
24.6	22.6	19.4	21.4	20.9	17.6	20.1	19.6	19.8	18.5	E31
13.8	17.4	13.5	15.7	17.7	13.5	18.9	20.4	21.4	19.6	E32, 20
12.9	14.3	13.7	14.0	14.1	13.1	13.9	14.3	13.8	14.0	I-1
7.4	7.0	6.6	6.9	6.9	7.0	6.9	7.1	7.3	7.2	I-2
6.9	10.4	12.8	14.0	15.2	8.2	8.4	9.7	14.2	19.1	M75
9.1	10.3	9.5	9.4	10.0	9.5	10.0	10.1	9.3	10.2	P83
17.7	17.3	13.7	17.7	17.0	15.5	16.3	15.4	18.0	17.0	R91
15.1	13.8	14.9	14.3	13.2	14.3	15.5	14.9	15.2	16.2	R92

第10-6表 産業大分類・中分類別 常用労働者1人平均月間実労働時間数

(規模5人以上)

業	業	業	業	業	業	平成	令和	令和	令和	令和	月	
						30	元	2	3	4	1	2
平均	平均	平均	平均	平均	平均	平均	平均	平均	平均	平均	1	2
TL	調査	産	業	計		5.5	5.6	4.6	4.5	4.9	4.5	4.6
D	建設	設	造	業		7.6	7.2	6.4	6.9	7.4	6.6	6.1
E	製造	造	業			6.4	6.5	5.2	5.5	7.1	5.8	6.9
F	電気	・	ガス	・	熱	7.9	5.9	6.6	11.0	10.6	10.5	10.8
G	情報	報	業	通	信	9.8	10.9	10.1	11.0	9.8	9.9	10.0
H	運輸	業	業	業	業	8.7	8.8	7.4	7.9	9.8	9.4	9.5
I	卸売	業	業	業	業	4.0	4.5	3.5	4.3	3.8	3.9	3.8
J	金融	業	業	業	業	8.3	9.2	9.3	8.9	8.1	7.7	7.2
K	不動産	業	業	業	業	6.6	6.8	6.1	6.1	7.4	5.0	5.3
L	学術	研究	、	専	門	9.7	7.3	6.8	9.1	12.3	9.6	11.2
M	宿泊	業	業	業	業	2.8	3.3	2.9	1.9	2.5	2.8	1.9
N	生活	関	連	業	業	4.3	5.3	2.9	2.4	4.8	1.9	3.2
O	教育	業	業	業	業	8.5	10.1	5.9	4.3	5.0	3.7	3.8
P	医療	業	業	業	業	4.7	4.0	3.5	3.4	3.4	3.0	3.5
Q	複合	業	業	業	業	5.8	5.2	4.6	4.2	4.3	5.7	4.5
R	その他	業	業	業	業	6.3	6.7	5.8	4.6	5.8	5.6	5.5
E09,10	食料	品	・	た	ば	6.8	7.9	6.4	7.3	13.9	11.4	9.9
E11	繊維	維	業	工	業	2.0	5.8	3.6	3.0	3.8	3.9	6.0
E12	木材	業	業	製	備	3.2	2.9	2.0	9.6	5.2	6.2	9.0
E13	家具	業	業	製	備	8.1	8.2	10.1	6.3	8.0	10.4	7.4
E14	パル	業	業	製	備	5.5	5.9	4.6	5.1	2.5	4.8	4.4
E15	印刷	業	業	製	備	8.0	7.4	7.4	7.0	9.5	5.8	8.8
E16,17	化学	品	・	石	油	7.5	7.0	5.5	4.4	6.0	5.3	5.6
E18	プラスチック	業	業	製	備	6.9	5.7	8.0	7.1	4.0	1.6	3.7
E19	ゴ	業	業	製	備	10.1	3.4	4.4	7.1	8.7	6.5	8.3
E21	窯業	業	業	製	備	4.9	7.7	2.3	3.2	7.6	5.9	6.7
E22	鉄	業	業	製	備	9.3	7.5	4.0	3.6	4.2	4.5	4.3
E23	非金属	業	業	製	備	4.4	4.2	3.1	5.7	5.2	4.0	4.9
E24	金は	業	業	製	備	5.9	5.4	3.0	4.8	4.5	4.4	7.0
E25	はん	業	業	製	備	10.7	12.6	4.4	4.7	6.4	6.0	7.3
E26	生産	業	業	製	備	7.6	8.2	6.0	5.2	6.9	5.5	5.6
E27	業務	業	業	製	備	7.0	5.3	7.4	10.5	3.9	4.0	5.3
E28	電子	業	業	製	備	9.0	3.9	2.1	5.9	5.4	5.8	6.7
E29	電気	業	業	製	備	5.3	3.1	3.7	4.4	4.9	4.3	8.8
E30	情報	業	業	製	備	9.2	9.7	5.6	7.1	11.4	8.0	10.5
E31	輸送	業	業	製	備	7.9	6.4	5.9	7.0	7.2	6.7	9.9
E32,20	その他	業	業	製	備	1.5	3.8	3.5	3.0	3.5	3.0	1.6
I-1	卸	業	業	製	備	5.8	6.4	5.3	7.2	6.9	6.6	6.9
I-2	小	業	業	製	備	3.1	3.5	2.7	2.9	2.2	2.5	2.3
M75	宿泊	業	業	製	備	9.1	9.6	8.8	2.6	4.3	3.9	2.4
P83	医療	業	業	製	備	6.2	5.3	4.7	4.6	4.7	4.6	5.1
R91	職業	業	業	製	備	7.3	6.5	5.7	3.7	6.9	5.9	7.1
R92	その他	業	業	製	備	5.9	7.1	6.1	5.2	5.6	5.8	5.2

(規模30人以上)

業	業	業	業	業	業	平成	令和	令和	令和	令和	月	
平均	平均	平均	平均	平均	平均	平均	平均	平均	平均	平均	1	2
TL	調査	産	業	計		6.5	7.1	5.9	6.0	6.2	5.7	5.9
D	建設	設	造	業		9.4	11.9	10.4	11.7	10.7	9.3	10.2
E	製造	造	業			8.0	8.3	7.2	7.5	9.1	7.9	8.7
F	電気	・	ガス	・	熱	7.9	5.9	6.6	11.7	12.1	12.1	12.4
G	情報	報	業	通	信	10.7	10.9	10.7	12.4	10.2	10.3	10.6
H	運輸	業	業	業	業	10.6	8.9	7.5	8.7	12.1	11.2	11.2
I	卸売	業	業	業	業	4.3	4.9	4.1	4.9	4.7	4.5	4.2
J	金融	業	業	業	業	9.2	10.2	10.5	10.7	9.5	8.9	8.2
K	不動産	業	業	業	業	9.8	9.5	8.9	9.5	9.2	7.8	8.3
L	学術	研究	、	専	門	12.8	10.2	7.7	10.1	12.0	11.1	12.9
M	宿泊	業	業	業	業	3.7	4.4	3.5	2.5	2.8	3.7	2.1
N	生活	関	連	業	業	3.1	5.8	2.6	3.5	4.3	3.4	2.2
O	教育	業	業	業	業	10.2	12.5	8.9	6.9	6.3	5.0	4.4
P	医療	業	業	業	業	5.4	5.4	4.7	5.0	4.6	4.4	5.4
Q	複合	業	業	業	業	5.2	5.8	7.0	5.6	7.7	8.1	7.4
R	その他	業	業	業	業	6.5	7.4	6.3	4.7	5.9	5.6	5.8
E09,10	食料	品	・	た	ば	7.7	8.7	7.2	7.9	14.5	11.8	9.8
E11	繊維	維	業	工	業	3.9	7.8	6.1	4.6	5.6	5.5	6.5
E12	木材	業	業	製	備	5.5	7.6	16.8	9.6	5.2	6.2	9.0
E13	家具	業	業	製	備	11.1	15.1	15.4	11.7	10.5	9.9	10.2
E14	パル	業	業	製	備	8.3	11.0	11.3	7.9	3.3	6.8	6.8
E15	印刷	業	業	製	備	8.5	12.3	15.5	10.8	12.4	9.5	12.3
E16,17	化学	品	・	石	油	8.1	6.7	6.0	5.6	6.5	6.8	7.1
E18	プラスチック	業	業	製	備	12.4	10.9	10.5	10.3	8.0	3.0	9.1
E19	ゴ	業	業	製	備	6.7	5.8	5.8	10.7	11.4	9.8	13.1
E21	窯業	業	業	製	備	4.6	6.4	2.5	8.4	9.2	8.5	10.0
E22	鉄	業	業	製	備	14.0	13.9	5.2	6.8	7.4	8.7	7.8
E23	非金属	業	業	製	備	6.4	4.6	3.4	9.2	9.2	8.8	9.4
E24	金は	業	業	製	備	8.2	9.4	6.8	7.1	6.5	6.6	8.9
E25	はん	業	業	製	備	10.5	12.9	6.8	6.7	8.9	8.9	10.2
E26	生産	業	業	製	備	10.0	10.3	6.4	5.3	7.1	5.6	5.8
E27	業務	業	業	製	備	10.4	7.9	11.5	10.5	3.5	4.7	3.8
E28	電子	業	業	製	備	10.4	5.4	2.9	7.5	5.7	7.0	7.9
E29	電気	業	業	製	備	6.3	3.6	4.4	5.7	5.3	4.6	9.7
E30	情報	業	業	製	備	9.3	9.7	6.8	9.4	12.8	10.8	14.4
E31	輸送	業	業	製	備	8.0	8.1	6.5	8.5	10.0	10.2	10.4
E32,20	その他	業	業	製	備	3.0	5.5	5.6	5.0	3.8	3.1	3.5
I-1	卸	業	業	製	備	5.3	7.5	7.2	8.7	8.9	7.9	8.2
I-2	小	業	業	製	備	3.8	3.6	2.6	3.2	2.4	2.6	2.1
M75	宿泊	業	業	製	備	7.7	6.3	4.3	2.4	5.8	7.4	4.6
P83	医療	業	業	製	備	7.6	7.4	6.0	6.4	6.4	6.6	7.4
R91	職業	業	業	製	備	6.7	6.5	5.8	3.9	7.7	6.7	7.9
R92	その他	業	業	製	備	6.5	8.1	6.8	5.4	5.4	5.3	5.2

(女性, 所定外労働時間)

労働時間

(単位: 時間)

令和4年月別											産業
3月	4月	5月	6月	7月	8月	9月	10月	11月	12月		
4.9	5.2	4.8	4.9	4.9	4.5	4.8	5.2	5.5	5.1	TL	
7.8	8.0	6.8	6.2	7.1	7.7	7.3	9.5	8.1	7.6	D	
6.7	7.6	6.4	6.7	7.0	6.2	6.3	8.2	10.2	7.5	E	
13.1	13.7	10.3	9.0	9.2	9.1	10.1	11.3	10.3	9.6	F	
10.7	10.0	8.9	9.1	9.7	9.1	9.8	9.9	10.0	10.4	G	
10.4	11.0	10.0	10.1	9.2	9.2	9.6	10.3	9.5	10.0	H	
3.9	4.3	4.2	3.9	3.4	3.5	3.4	3.5	3.9	3.7	I	
8.5	8.8	8.4	7.9	8.4	8.1	7.9	8.0	8.6	8.2	J	
8.0	7.5	6.2	6.7	8.4	7.4	8.1	8.6	9.1	8.7	K	
11.1	13.4	12.2	11.3	10.5	11.1	13.5	13.6	16.7	12.8	L	
2.1	3.2	2.6	2.6	2.9	2.4	1.8	2.5	2.3	2.6	M	
3.7	4.1	4.4	4.0	5.0	4.8	5.2	7.9	6.3	8.5	N	
5.4	6.3	4.4	7.2	5.4	2.6	5.6	5.9	5.5	4.4	O	
3.1	3.0	3.3	3.2	3.8	3.4	3.5	3.5	3.4	3.5	P	
4.6	5.6	3.9	2.8	3.5	2.9	5.2	4.1	4.2	5.2	Q	
6.0	5.4	5.2	5.6	5.9	5.5	5.8	6.0	6.5	6.2	R	
12.7	15.7	13.7	16.0	13.4	11.4	10.8	16.5	20.4	12.8	E09, 10	
2.4	4.6	5.6	3.3	4.1	4.6	2.6	2.9	2.7	2.3	E11	
5.5	5.5	4.9	5.4	1.7	4.8	5.0	6.1	5.3	5.6	E12	
8.8	8.0	7.9	7.5	7.6	8.6	6.2	7.0	8.4	8.9	E13	
2.2	1.6	1.9	1.9	1.6	2.4	2.0	1.6	2.1	3.9	E14	
10.7	9.8	7.2	6.6	6.1	7.5	6.5	9.3	23.5	11.8	E15	
5.1	4.8	5.4	4.7	6.2	6.6	6.8	7.6	6.9	7.0	E16, 17	
4.4	5.1	3.8	4.0	3.7	3.1	5.9	4.8	4.7	4.3	E18	
8.3	15.9	4.5	7.7	11.3	6.6	7.6	11.7	12.2	11.9	E19	
5.9	6.3	5.0	6.2	12.3	8.1	7.0	8.2	7.4	8.9	E21	
4.0	5.0	3.7	3.3	4.0	2.8	5.0	4.7	4.6	4.4	E22	
4.5	5.5	4.5	4.4	12.3	7.4	5.8	4.6	4.8	4.4	E23	
5.1	5.3	4.3	5.1	5.1	2.7	2.9	4.5	4.1	3.7	E24	
6.5	6.6	4.8	5.8	6.6	5.3	5.8	7.2	7.3	7.7	E25	
8.0	8.3	6.0	7.6	5.9	7.3	8.3	7.6	7.8	5.7	E26	
4.4	3.0	4.0	2.3	4.5	4.0	4.0	2.9	4.1	4.1	E27	
5.9	5.6	3.8	4.2	7.0	4.9	4.7	4.7	5.0	5.2	E28	
3.8	5.1	4.4	4.8	4.8	3.8	5.0	5.3	5.8	4.1	E29	
8.3	16.1	14.1	9.1	13.3	11.2	11.4	13.7	12.0	11.6	E30	
7.3	7.4	6.6	6.9	7.1	6.8	7.7	7.0	7.4	6.6	E31	
3.1	2.3	2.2	1.4	2.1	3.3	4.5	4.7	6.1	7.7	E32, 20	
7.5	8.2	8.1	7.0	5.8	6.4	6.2	6.7	7.3	6.4	I-1	
2.1	2.4	2.2	2.3	2.2	2.2	2.1	1.9	2.2	2.5	I-2	
4.0	4.6	5.4	4.7	4.8	3.2	2.3	5.8	4.2	6.2	M75	
4.6	4.6	4.0	4.3	5.1	5.0	4.8	4.7	4.6	4.8	P83	
7.6	8.0	5.3	6.0	5.9	6.2	7.1	7.4	9.1	7.3	R91	
5.6	4.6	5.6	5.7	6.0	5.4	5.5	5.7	5.7	6.1	R92	
6.3	6.4	5.9	6.3	6.2	5.7	6.1	6.4	6.5	6.4	TL	
11.8	12.1	10.1	10.0	9.7	9.7	9.4	13.1	11.7	11.3	D	
9.3	10.0	8.4	9.4	9.3	8.2	8.7	9.4	10.5	8.8	E	
15.0	16.0	12.0	10.5	10.5	10.4	11.6	12.9	11.8	11.0	F	
11.5	10.5	9.0	9.4	10.2	9.4	10.6	10.4	10.1	10.6	G	
12.3	12.1	11.6	11.7	11.9	12.0	12.4	13.1	12.4	13.0	H	
4.6	5.1	4.8	4.5	4.6	4.7	4.6	4.7	5.2	4.9	I	
9.6	10.0	9.7	9.0	9.8	9.8	9.2	9.4	10.0	9.9	J	
12.4	11.0	10.1	9.5	8.7	7.8	8.0	8.4	9.4	8.9	K	
14.9	12.9	12.0	12.2	11.8	10.6	11.3	11.0	11.5	11.8	L	
2.3	3.3	3.1	2.6	3.5	2.6	1.7	2.5	2.7	3.4	M	
2.9	3.6	3.8	4.3	4.4	4.1	4.7	5.1	5.7	6.9	N	
6.4	7.8	4.7	9.6	6.4	3.2	8.0	7.8	6.3	5.6	O	
4.5	3.9	4.5	4.8	4.7	4.5	4.6	4.7	4.4	4.6	P	
6.8	9.2	7.0	4.9	7.3	6.6	7.8	8.2	8.0	11.3	Q	
6.4	5.7	5.4	5.7	5.9	5.5	6.0	6.0	6.7	6.5	R	
13.3	16.5	14.1	17.0	15.0	12.7	13.3	16.2	18.7	14.8	E09, 10	
6.9	4.8	5.1	6.2	5.5	5.8	4.3	5.1	6.4	4.8	E11	
5.5	5.5	4.9	5.4	1.7	4.8	5.0	6.1	5.3	5.6	E12	
11.5	10.7	12.0	10.6	11.0	10.2	8.7	9.8	11.1	11.0	E13	
3.1	1.8	2.5	2.8	2.2	2.6	2.8	1.8	2.4	5.0	E14	
15.8	15.0	11.7	9.8	11.0	12.6	11.0	14.1	11.6	13.9	E15	
6.5	5.8	7.0	6.2	6.9	6.8	6.5	6.0	6.7	6.1	E16, 17	
9.1	10.6	5.5	8.4	7.2	6.8	10.4	8.5	10.1	8.6	E18	
12.6	15.9	7.8	11.8	13.3	10.1	7.6	11.7	12.2	11.9	E19	
9.2	9.0	7.3	9.5	10.6	9.2	10.0	9.1	8.8	8.4	E21	
7.3	8.7	7.1	6.4	6.9	4.9	8.3	7.7	8.0	7.7	E22	
8.3	10.3	8.6	8.3	12.3	7.4	10.5	8.4	9.0	9.6	E23	
7.4	6.4	4.8	6.5	8.0	5.4	6.3	5.7	6.4	5.3	E24	
9.1	8.9	7.1	8.1	9.0	8.9	8.2	9.4	9.6	9.8	E25	
8.2	9.1	6.0	7.6	7.7	7.5	8.8	7.6	8.1	4.9	E26	
3.7	3.6	3.2	3.5	3.4	3.7	3.3	3.0	3.4	3.2	E27	
7.4	7.7	4.9	5.7	5.5	4.3	4.8	4.7	4.2	5.0	E28	
4.7	5.7	4.8	5.1	5.3	3.6	5.1	6.0	6.7	3.9	E29	
11.9	16.1	14.1	12.3	13.3	11.2	11.4	13.7	12.0	11.6	E30	
11.7	10.7	9.4	10.0	10.7	8.4	9.8	9.6	10.2	8.7	E31	
4.9	4.5	2.9	3.0	3.4	3.3	4.2	4.4	3.9	4.2	E32, 20	
8.5	9.8	9.2	8.5	8.7	8.9	8.5	9.6	9.8	9.0	I-1	
2.5	2.7	2.4	2.3	2.4	2.5	2.4	2.0	2.6	2.8	I-2	
3.8	5.4	6.1	6.3	6.5	3.6	2.7	7.9	6.8	8.2	M75	
6.5	6.5	5.6	6.2	6.2	6.8	6.4	6.4	6.1	6.3	P83	
8.6	9.1	5.8	6.7	6.8	6.8	7.7	8.1	10.0	8.0	R91	
5.7	4.4	5.5	5.3	5.7	5.2	5.5	5.3	5.6	6.0	R92	

第11表 産業大分類・中分類別 常用労働者1人平均月間出勤日数

(規模5人以上)

産業	業	平成30年平均	令和元年平均	令和2年平均	令和3年平均	令和4年平均	1月		2月	
							1月	2月	1月	2月
TL	調査	18.1	17.8	17.4	17.5	17.4	16.5	16.8		
D	建設	20.0	20.4	20.1	20.2	20.0	18.0	19.8		
E	製造	19.4	19.1	18.6	18.9	18.8	17.1	18.6		
F	電気・ガス・熱供給・水道	19.4	18.5	18.4	18.8	18.7	17.7	17.0		
G	情報通信	19.0	18.5	18.5	18.6	18.3	17.5	17.1		
H	運輸業、郵便業	19.5	19.1	18.7	19.1	19.3	18.4	18.5		
I	卸売業、小売業	18.2	17.9	17.8	17.8	17.6	16.7	17.1		
J	金融業、保険業	18.6	18.1	17.9	17.8	17.5	17.0	16.1		
K	不動産業、物品賃貸業	18.6	18.8	18.9	18.9	19.3	18.0	18.5		
L	学術研究、専門・技術サービス	18.9	18.5	18.2	18.6	18.7	17.2	17.7		
M	宿泊業、飲食サービス業	14.6	14.4	13.3	12.9	13.3	13.3	12.3		
N	生活関連サービス業、娯楽業	17.0	15.9	14.5	15.3	15.6	15.1	15.0		
O	教育、学習支援業	16.6	15.8	15.5	15.4	15.5	14.7	14.8		
P	医療、福祉	17.7	17.3	16.7	17.0	16.7	16.2	16.2		
Q	複合サービス事業	18.4	18.4	18.6	18.6	18.3	17.7	16.1		
R	その他のサービス業	18.4	18.0	17.5	17.3	17.3	16.8	16.7		
E09,10	食料品・たばこ	18.3	18.7	18.5	18.9	18.6	18.9	17.6		
E11	繊維・木工	19.3	18.6	18.3	17.8	17.9	16.1	17.7		
E12	木材・木製	20.2	20.4	19.5	19.5	18.9	17.5	19.7		
E13	家具・装飾	19.3	18.7	19.4	19.3	18.5	17.2	18.6		
E14	パルプ・紙	20.0	18.8	18.0	18.4	18.7	16.9	19.2		
E15	印刷・関連	20.3	19.1	18.4	19.1	19.0	16.9	18.8		
E16,17	化学、石油・石炭	18.7	18.5	18.9	18.7	18.6	16.8	18.1		
E18	プラスチック	19.8	19.9	19.1	19.0	18.8	16.3	19.0		
E19	ゴム・製	20.3	19.2	18.8	19.9	19.0	17.7	19.1		
E21	窯業・土石	19.2	18.9	18.4	17.5	20.1	19.0	19.5		
E22	鉄鋼	19.2	19.4	18.0	19.6	19.7	18.1	19.5		
E23	非金属製品	19.4	19.1	18.6	19.3	19.2	17.8	19.1		
E24	金属製品	20.0	19.7	19.3	19.6	19.4	17.2	20.0		
E25	はん用機械器具	19.2	19.4	18.7	18.6	18.5	16.6	18.2		
E26	生産用機械器具	19.8	19.8	18.7	18.9	18.6	17.1	18.7		
E27	業務用機械器具	19.5	18.8	18.4	17.6	18.3	15.7	18.3		
E28	電子機器	19.2	17.9	17.0	19.3	18.6	16.4	18.8		
E29	電気機械器具	18.9	18.5	17.9	18.3	18.4	16.0	18.6		
E30	情報通信機械器具	18.5	18.0	18.0	18.3	18.0	16.9	17.6		
E31	輸送用機械器具	19.4	19.3	18.4	19.0	19.1	17.5	18.9		
E32,20	その他の製造業	19.4	18.7	17.9	18.6	18.5	15.9	18.1		
I-1	卸売業	19.6	19.1	19.0	19.0	18.9	17.3	18.5		
I-2	小売業	17.1	16.8	16.7	16.8	16.4	16.2	15.9		
M75	宿泊業	17.8	17.7	14.1	12.8	16.4	16.8	16.2		
P83	医療	17.8	17.4	16.7	16.5	16.4	15.6	15.8		
R91	職業紹介・派遣	17.9	17.4	17.0	16.1	16.5	15.0	16.0		
R92	その他のサービス業	18.2	17.9	17.2	17.4	17.4	17.4	16.9		

(規模30人以上)

TL	調査	18.4	18.1	17.7	17.7	17.7	16.8	17.0		
D	建設	20.1	19.9	19.7	19.7	19.4	17.8	18.9		
E	製造	19.0	18.9	18.6	18.8	18.8	17.3	18.5		
F	電気・ガス・熱供給・水道	19.5	18.4	18.3	18.8	18.7	17.6	16.8		
G	情報通信	18.9	18.5	18.3	18.5	18.2	17.5	17.0		
H	運輸業、郵便業	19.2	18.8	18.4	18.7	19.2	18.4	18.1		
I	卸売業、小売業	18.6	18.3	18.2	18.2	18.1	17.4	17.5		
J	金融業、保険業	18.5	17.9	17.6	17.5	17.4	16.6	16.1		
K	不動産業、物品賃貸業	19.7	19.2	18.9	19.1	19.2	18.1	18.4		
L	学術研究、専門・技術サービス	18.8	18.3	18.3	18.5	18.5	17.6	17.4		
M	宿泊業、飲食サービス業	15.7	16.3	15.0	13.3	14.0	13.2	12.0		
N	生活関連サービス業、娯楽業	15.5	14.9	13.0	14.0	16.3	13.5	14.8		
O	教育、学習支援業	17.4	17.2	16.0	15.9	16.7	15.2	15.6		
P	医療、福祉	18.3	18.1	17.3	17.7	17.1	16.9	17.1		
Q	複合サービス事業	18.7	18.5	18.8	18.7	18.8	18.4	16.5		
R	その他のサービス業	17.9	17.6	17.1	16.9	17.0	16.5	16.4		
E09,10	食料品・たばこ	18.0	18.5	18.5	18.6	18.4	18.6	17.4		
E11	繊維・木工	19.2	18.7	18.9	18.7	19.0	17.3	19.6		
E12	木材・木製	19.7	19.7	18.7	19.5	18.9	17.5	19.7		
E13	家具・装飾	18.8	18.2	18.4	18.9	18.4	17.1	18.0		
E14	パルプ・紙	20.1	19.2	18.3	18.6	18.7	17.6	19.6		
E15	印刷・関連	19.8	19.3	19.8	19.3	19.2	18.1	19.0		
E16,17	化学、石油・石炭	18.6	18.5	18.8	18.7	18.6	17.0	18.1		
E18	プラスチック	19.4	19.5	19.5	19.6	19.6	17.2	20.3		
E19	ゴム・製	19.3	19.1	19.0	20.2	19.3	17.9	18.6		
E21	窯業・土石	18.9	17.6	17.8	18.7	18.5	17.6	18.4		
E22	鉄鋼	19.3	19.4	17.8	19.0	19.4	18.1	18.8		
E23	非金属製品	19.4	19.0	18.7	19.1	19.4	18.4	19.3		
E24	金属製品	19.7	19.7	19.4	19.5	19.3	17.6	19.4		
E25	はん用機械器具	18.6	19.0	18.3	18.5	18.6	16.9	18.0		
E26	生産用機械器具	19.4	19.5	18.8	18.6	18.7	16.8	18.6		
E27	業務用機械器具	19.6	18.6	18.3	18.4	18.3	14.9	18.3		
E28	電子機器	19.0	18.6	17.8	18.8	18.2	16.0	18.5		
E29	電気機械器具	18.6	18.1	17.6	18.3	18.3	16.0	18.5		
E30	情報通信機械器具	18.4	18.0	17.9	18.2	18.1	17.2	17.4		
E31	輸送用機械器具	19.1	19.0	18.0	18.8	19.1	17.6	18.5		
E32,20	その他の製造業	19.5	18.6	18.7	18.3	18.4	16.0	18.9		
I-1	卸売業	19.3	18.8	18.9	18.8	18.8	17.5	18.2		
I-2	小売業	18.0	17.9	17.6	17.6	17.4	17.3	16.8		
M75	宿泊業	18.3	18.0	13.5	11.6	16.1	16.4	15.7		
P83	医療	18.7	18.4	17.5	17.3	17.0	16.7	16.7		
R91	職業紹介・派遣	17.9	17.4	16.8	16.0	16.7	15.2	16.3		
R92	その他のサービス業	17.7	17.4	17.1	17.2	17.1	17.1	16.4		

出勤日数

(単位：日)

令和4年月別										産業
3月	4月	5月	6月	7月	8月	9月	10月	11月	12月	
17.2	18.0	16.8	18.3	17.9	16.8	17.5	17.4	17.7	17.6	TL
19.9	21.1	18.5	21.0	20.5	19.7	20.1	19.9	20.5	20.6	D
18.4	19.9	17.1	20.1	19.8	17.8	19.0	18.9	19.6	19.2	E
19.8	18.5	17.7	20.6	18.7	19.4	18.7	18.9	18.9	18.5	F
18.5	19.3	17.2	19.1	18.8	17.8	18.3	18.4	18.7	18.5	G
19.3	20.2	18.7	20.0	19.5	19.2	19.6	19.3	19.4	19.8	H
17.1	18.2	17.2	18.6	18.2	17.1	17.7	17.4	17.9	17.7	I
17.7	18.2	16.9	18.7	18.0	17.5	17.5	17.3	17.4	18.1	J
19.4	19.7	18.7	19.8	20.2	19.1	19.7	19.6	20.0	19.3	K
18.8	19.1	17.5	20.0	19.3	18.7	18.7	19.1	19.1	18.8	L
13.3	14.0	14.2	13.8	13.8	13.0	13.1	13.0	13.0	13.4	M
15.1	15.8	15.7	16.1	15.4	15.5	15.5	15.8	16.5	15.7	N
16.5	15.6	15.0	16.8	16.0	13.3	16.2	16.2	16.1	15.3	O
16.4	17.2	16.5	17.2	17.0	16.3	16.8	16.7	16.9	16.9	P
19.5	18.7	17.7	19.6	17.7	18.3	17.9	18.2	17.9	19.8	Q
17.2	17.9	16.3	18.3	17.9	17.0	17.4	17.4	17.3	17.5	R
17.9	19.4	18.1	19.3	19.2	18.7	16.4	19.4	19.7	18.5	E09, 10
17.5	19.1	16.0	19.1	18.8	17.5	17.1	17.5	19.7	18.8	E11
18.1	18.1	17.6	21.7	19.3	18.3	19.0	18.6	20.5	18.0	E12
18.3	19.7	16.8	19.1	19.5	17.1	18.2	18.7	19.6	19.3	E13
18.3	19.3	16.9	20.1	18.8	18.4	19.0	18.3	19.1	20.1	E14
17.9	20.4	17.0	20.6	20.6	17.2	20.1	18.4	20.0	20.2	E15
17.9	19.6	17.3	19.3	19.7	18.7	18.5	18.5	19.4	18.8	E16, 17
18.7	20.0	16.7	20.5	20.1	17.8	19.4	18.8	19.2	19.2	E18
19.5	20.4	17.5	20.1	19.4	17.4	20.2	19.4	20.1	19.4	E19
21.8	20.4	18.8	22.3	20.7	18.6	19.8	19.5	20.5	20.5	E21
19.7	20.6	18.0	21.4	20.0	18.8	20.2	19.7	20.3	20.0	E22
18.8	20.6	17.1	20.8	20.6	18.6	19.0	18.9	19.8	19.1	E23
18.5	20.8	17.4	21.0	20.1	18.2	20.5	19.7	20.0	19.8	E24
18.5	20.1	16.9	20.0	19.6	16.5	18.9	18.9	19.4	18.7	E25
18.3	20.1	16.5	20.0	20.3	16.8	19.1	18.4	19.0	19.3	E26
17.6	19.2	15.6	19.7	19.7	17.4	18.8	18.2	19.9	19.4	E27
18.9	18.9	16.1	20.6	19.5	17.4	19.3	19.1	19.3	19.2	E28
17.7	18.8	16.3	20.5	20.1	17.0	19.6	18.0	19.3	19.0	E29
17.1	19.8	17.6	17.8	20.1	17.9	16.9	18.4	18.5	18.2	E30
19.9	19.9	17.2	20.1	19.8	17.5	19.9	19.5	20.0	19.2	E31
16.8	19.1	16.1	19.2	20.1	18.1	19.9	19.1	19.6	19.8	E32, 20
18.7	20.2	18.0	20.5	19.9	18.0	19.1	18.7	19.3	19.1	I-1
15.8	16.4	16.4	16.9	16.6	16.3	16.3	16.1	16.6	16.5	I-2
15.2	16.8	16.6	17.3	16.6	16.6	16.1	15.4	16.7	16.6	M75
16.4	16.8	15.9	17.3	16.8	16.1	16.5	16.1	16.5	16.3	P83
16.9	16.9	14.7	17.6	17.4	16.2	16.9	17.0	16.8	17.2	R91
17.0	18.1	16.7	18.3	17.8	17.1	17.3	17.3	17.2	17.4	R92
17.6	18.4	17.0	18.6	18.2	17.1	17.9	17.8	18.1	17.9	TL
20.2	20.4	17.9	20.8	20.0	18.6	19.2	19.2	19.8	19.7	D
18.5	19.8	17.2	20.0	19.8	17.8	19.0	18.8	19.5	19.0	E
20.0	18.9	17.8	20.5	18.6	19.5	18.5	18.9	18.6	18.3	F
18.6	19.3	17.0	19.1	18.6	17.7	18.0	18.5	18.5	18.4	G
19.1	19.8	18.6	19.8	19.4	19.3	19.5	19.2	19.5	19.9	H
17.5	18.8	17.6	19.0	18.9	17.6	18.3	17.9	18.6	18.3	I
17.5	17.8	16.8	18.6	17.9	17.4	17.3	17.2	17.3	18.0	J
19.0	19.6	19.3	19.7	19.9	19.3	19.1	19.1	19.5	19.0	K
19.0	19.1	17.5	19.9	18.8	18.0	18.1	18.8	18.8	18.4	L
13.8	14.9	15.1	14.2	14.5	13.4	13.8	14.0	14.1	14.3	M
15.3	16.7	15.1	16.8	16.2	17.5	17.4	17.3	17.8	17.5	N
17.9	17.0	15.6	18.4	17.2	13.9	17.9	17.8	17.6	16.3	O
16.7	17.6	17.0	17.7	17.3	16.6	17.3	17.1	17.2	17.3	P
20.0	18.9	18.3	19.5	18.8	19.0	18.4	18.9	18.2	20.4	Q
17.0	17.6	15.9	17.9	17.5	16.8	17.3	17.2	17.1	17.3	R
17.8	19.0	18.1	18.8	18.9	18.4	18.0	18.9	18.8	18.1	E09, 10
18.1	20.0	17.2	20.5	19.9	18.8	19.0	18.8	20.4	19.0	E11
18.1	18.1	17.6	21.7	19.3	18.3	19.0	18.6	20.5	18.0	E12
18.0	19.4	17.6	18.6	20.4	17.3	17.5	18.7	19.4	19.4	E13
18.5	18.5	17.5	20.1	18.9	18.2	18.3	18.1	19.0	19.8	E14
18.1	20.0	17.6	19.5	20.3	18.5	19.7	19.1	19.7	20.2	E15
18.0	19.6	17.9	19.4	19.6	18.5	18.0	18.5	19.4	18.8	E16, 17
19.8	20.5	17.1	21.0	20.9	18.2	20.2	19.1	20.5	20.0	E18
19.5	20.4	17.9	20.6	19.9	18.5	20.2	19.4	20.1	19.4	E19
19.0	19.7	16.3	20.3	19.4	16.8	18.2	18.2	19.3	18.8	E21
19.8	19.8	18.1	20.7	19.8	19.0	19.7	19.7	20.1	19.4	E22
19.0	20.7	17.0	21.0	20.3	18.0	19.4	19.6	20.6	19.7	E23
18.7	20.8	17.0	21.2	20.5	17.0	20.2	19.4	20.1	19.6	E24
18.9	20.1	16.8	19.9	19.6	17.1	18.9	18.9	19.3	18.6	E25
18.3	20.6	16.3	20.3	20.5	16.8	19.2	18.5	19.2	19.4	E26
17.4	19.0	16.8	20.6	19.5	18.3	18.8	17.6	19.8	18.9	E27
18.9	18.1	16.1	20.7	18.8	16.6	19.2	18.6	18.7	18.7	E28
17.8	18.6	16.2	20.3	20.0	16.9	19.6	18.1	19.1	18.8	E29
17.0	19.8	17.6	17.9	20.1	17.9	16.9	18.4	18.5	18.2	E30
20.2	19.7	17.1	19.9	19.8	17.5	19.9	19.4	20.0	19.0	E31
17.3	20.1	16.6	20.0	19.1	17.4	18.9	18.6	19.2	18.7	E32, 20
18.4	19.9	17.7	19.9	20.1	18.0	19.1	18.5	19.3	19.1	I-1
16.5	17.7	17.5	17.9	17.5	17.3	17.4	17.3	17.8	17.5	I-2
14.6	16.5	16.3	17.3	15.8	16.3	15.6	15.1	16.4	16.6	M75
17.1	17.3	16.6	17.8	17.5	17.0	17.3	16.7	16.8	16.9	P83
17.2	17.1	14.6	17.8	17.2	16.0	17.3	17.1	17.0	17.3	R91
16.7	17.7	16.5	17.8	17.5	17.1	17.3	17.0	17.1	17.2	R92

第12表 産業大分類・中分類別 規模別 常用労働者1人平均月間出勤日数

産 業	500人以上						100～499人									
	平 30 平	成 年 均	令 元 平	和 年 均	令 2 平	和 年 均	令 3 平	和 年 均	令 4 平	和 年 均	平 30 平	成 年 均	令 元 平	和 年 均	令 2 平	和 年 均
T L	調 査 産 業 計	18.3	18.0	17.7	17.8	17.5	18.4	18.2	17.8							
D	建 設 業	19.9	19.6	19.7	19.4	19.1	20.0	19.4	19.7							
E	製 造 業	18.2	18.1	18.0	18.1	18.0	18.8	18.8	18.7							
F	電 気 ・ ガ ス ・ 熱 供 給 ・ 水 道 業	19.7	19.3	19.5	19.4	19.1	19.8	18.4	18.0							
G	情 報 通 信 業	18.8	18.3	18.4	18.3	18.0	18.9	18.5	18.3							
H	運 輸 業 , 郵 便 業	20.2	19.7	18.6	18.8	19.2	19.4	19.4	18.8							
I	卸 売 業 , 小 売 業	18.7	18.4	17.9	18.2	18.2	18.6	18.4	18.4							
J	金 融 業 , 保 険 業	18.2	18.1	17.9	18.2	18.1	18.6	18.0	17.6							
K	不 動 産 業 , 物 品 賃 貸 業	20.0	19.9	19.7	19.4	18.4	19.3	18.7	18.3							
L	学 術 研 究 , 専 門 ・ 技 術 サ ー ビ ス 業	18.4	18.5	18.4	18.0	17.6	18.6	18.3	18.0							
M	宿 泊 業 , 飲 食 サ ー ビ ス 業	17.1	15.8	14.5	15.3	X	17.9	15.5	15.0							
N	生 活 関 連 サ ー ビ ス 業 , 娛 楽 業	X	14.9	X	15.0	16.2	16.7	17.0	12.9							
O	教 育 , 学 習 支 援 業	13.6	13.4	12.9	13.3	13.5	16.5	16.9	16.8							
P	医 療 , 福 祉	18.7	18.4	18.4	18.3	18.0	17.7	17.6	17.1							
Q	複 合 サ ー ビ ス 事 業	X	X	X	X	X	18.6	18.5	X							
R	そ の 他 の サ ー ビ ス 業	17.6	17.2	17.0	17.1	16.8	18.0	17.6	17.0							
E09, 10	食 料 品 ・ た ば こ	18.1	17.8	17.5	16.7	18.0	17.3	18.1	18.6							
E11	織 維 工 業	X	X	X	X	X	18.0	16.9	X							
E12	木 材 ・ 木 製 品	-	-	-	-	-	20.0	X	-							
E13	家 具 ・ 装 備 品	X	X	X	X	X	19.1	19.0	19.4							
E14	パ ル プ ・ 紙	-	-	-	-	-	X	18.6	X							
E15	印 刷 ・ 同 関 連 業	X	X	X	X	X	19.0	X	X							
E16, 17	化 学 、 石 油 ・ 石 炭	17.9	18.0	18.3	18.4	18.2	18.7	18.3	18.7							
E18	プ ラ ス チ ッ ク 製 品	X	X	X	X	X	19.7	19.8	19.1							
E19	ゴ ム 製 品	X	X	X	X	X	19.6	19.9	19.8							
E21	窯 業 ・ 土 石 製 品	X	X	X	-	-	18.5	16.1	17.2							
E22	鉄 鋼 業	X	X	X	X	X	19.8	20.2	X							
E23	非 鉄 金 属 製 造 業	X	X	X	X	X	19.6	19.1	18.5							
E24	金 属 製 品 製 造 業	X	18.7	18.6	18.6	X	19.7	19.5	18.9							
E25	は ん 用 機 械 器 具	17.5	17.9	17.8	18.0	17.8	18.5	19.1	18.3							
E26	生 産 用 機 械 器 具	18.3	18.4	18.0	18.3	17.6	19.5	X	X							
E27	業 務 用 機 械 器 具	-	-	-	-	-	X	X	X							
E28	電 子 ・ デ バ イ ス	18.2	18.0	17.9	X	X	18.8	19.0	18.8							
E29	電 気 機 械 器 具	17.6	17.2	17.5	17.4	17.6	18.9	18.4	18.2							
E30	情 報 通 信 機 械 器 具	18.0	17.6	17.5	17.6	17.6	18.6	18.3	X							
E31	輸 送 用 機 械 器 具	19.1	18.9	17.9	18.7	18.6	19.9	19.6	18.1							
E32, 20	そ の 他 の 製 造 業	X	X	X	-	-	19.5	X	X							
I-1	卸 売 業	18.9	18.5	18.4	18.7	18.6	18.7	18.3	18.7							
I-2	小 売 業	18.4	18.3	17.1	17.4	17.2	18.5	18.5	18.2							
M75	宿 泊 業	X	16.2	16.3	X	X	19.7	18.1	13.4							
P83	医 療 業	18.7	18.4	18.4	18.3	18.0	18.3	18.2	17.4							
R91	職 業 紹 介 ・ 派 遣 業	17.4	17.1	17.0	17.2	16.7	17.8	17.4	16.2							
R92	そ の 他 の 事 業 サ ー ビ ス	17.7	17.3	17.0	17.1	16.9	18.0	17.6	17.4							

出勤日数

(単位：日)

		30～99人					5～29人					産業									
令 3 平	和 年 均	平 30 平	成 年 均	令 元 平	和 年 均	令 2 平	和 年 均	令 3 平	和 年 均	令 4 平	和 年 均		平 30 平	成 年 均	令 元 平	和 年 均	令 2 平	和 年 均	令 3 平	和 年 均	令 4 平
17.8	17.8	18.3	18.1	17.5	17.5	17.7	17.8	17.3	16.9	17.2	16.9	TL									
20.1	19.4	20.2	20.4	19.7	19.6	19.4	20.0	20.8	20.5	20.6	20.6	D									
18.9	18.8	19.5	19.3	18.9	19.1	19.2	20.1	19.6	18.5	19.0	18.8	E									
18.4	18.4	18.5	17.0	16.8	18.3	18.3	X	X	X	X	X	F									
18.5	17.9	19.2	18.6	18.3	18.9	18.8	19.2	18.8	18.9	18.8	18.7	G									
19.5	19.5	18.8	17.9	17.8	17.9	18.9	20.2	20.0	19.9	20.3	19.6	H									
18.1	17.9	18.6	18.3	18.2	18.3	18.2	17.9	17.4	17.3	17.5	17.1	I									
17.5	17.1	18.5	17.8	17.5	17.1	17.3	18.7	18.5	18.5	18.4	17.8	J									
18.8	19.3	20.0	19.4	19.1	19.2	19.2	17.6	18.5	18.8	18.8	19.6	K									
18.4	18.3	19.2	18.2	18.5	18.7	18.8	19.1	18.8	18.1	18.8	19.0	L									
14.1	17.2	14.9	16.6	15.1	12.9	13.3	13.8	13.0	12.1	12.6	12.9	M									
14.0	13.9	15.0	14.0	12.7	13.9	17.4	18.5	16.9	15.8	16.5	14.9	N									
15.6	15.8	18.5	18.0	16.3	16.5	18.0	14.8	13.1	14.5	14.4	13.0	O									
17.4	16.8	18.6	18.2	16.9	17.6	16.9	16.7	16.0	15.8	15.8	16.0	P									
18.2	X	18.7	18.3	18.1	18.4	18.6	18.0	18.2	18.2	18.3	17.7	Q									
16.6	16.9	17.8	17.8	17.5	17.4	17.6	20.3	19.9	18.8	18.6	18.5	R									
18.7	18.7	18.8	19.5	19.0	19.4	18.1	20.0	19.5	18.3	19.9	19.3	E09, 10									
19.0	18.4	19.7	19.5	18.3	18.4	19.5	19.4	18.5	17.6	17.0	16.8	E11									
-	X	19.3	19.2	18.7	19.5	18.9	20.7	21.0	X	-	-	E12									
X	X	20.4	X	X	X	19.6	20.2	19.8	X	19.9	18.7	E13									
18.5	18.4	20.2	19.6	X	18.6	18.8	20.0	18.2	17.7	18.3	18.8	E14									
18.8	18.6	X	19.5	19.1	19.6	19.6	21.2	18.6	16.4	18.9	18.9	E15									
18.9	18.6	19.0	19.1	19.3	18.7	18.8	19.5	18.8	19.2	18.4	18.5	E16, 17									
19.3	19.0	19.3	19.3	19.7	19.9	19.9	20.3	20.5	18.7	18.4	17.9	E18									
19.8	X	19.3	18.6	18.5	21.0	20.2	X	19.4	18.6	19.5	X	E19									
X	18.8	18.9	17.9	17.9	18.7	18.3	19.6	X	19.2	16.1	21.7	E21									
19.1	19.4	18.6	X	18.0	18.9	19.6	19.1	19.5	18.4	20.7	20.3	E22									
19.8	19.7	20.1	19.1	18.3	19.5	19.3	X	X	X	19.9	X	E23									
19.1	19.1	19.9	19.8	19.6	19.8	19.5	20.3	19.7	19.2	19.6	19.6	E24									
18.9	18.4	X	X	X	18.8	20.0	21.0	20.8	19.5	19.0	18.4	E25									
18.9	19.6	19.9	19.7	19.1	18.7	19.0	20.5	20.3	18.5	19.4	18.5	E26									
X	18.2	19.1	18.5	X	X	X	19.5	19.0	18.6	X	18.2	E27									
X	18.6	20.0	18.9	X	X	X	19.8	14.8	15.1	20.2	19.6	E28									
18.7	X	19.2	18.6	17.1	18.5	18.7	19.5	19.4	18.7	18.5	18.6	E29									
X	X	19.6	18.8	18.0	18.5	X	X	-	X	X	X	E30									
18.9	19.3	18.6	18.7	18.1	19.0	X	20.5	20.5	20.0	19.8	19.4	E31									
X	X	19.7	18.3	18.7	18.3	18.3	19.2	18.8	17.3	18.8	18.5	E32, 20									
18.7	18.6	19.7	19.2	19.2	18.8	19.0	20.0	19.5	19.1	19.3	19.1	I-1									
17.5	17.2	17.5	17.4	17.2	17.7	17.5	16.3	15.9	16.0	16.1	15.5	I-2									
11.4	17.8	X	X	12.6	10.8	12.4	16.7	17.1	15.0	14.4	16.8	M75									
17.0	16.5	19.3	18.7	X	15.3	15.8	16.1	15.3	14.9	15.0	15.0	P83									
15.2	16.5	18.8	18.3	18.8	16.3	17.1	18.5	17.4	18.4	17.2	15.0	R91									
17.5	17.2	17.3	17.2	16.8	16.9	17.3	20.7	19.9	17.9	18.5	18.8	R92									

第13表 産業大分類・中分類別 規模別 性別 常用労働者数

産 業	5 人 以 上						30 人 以 上		
	計	男性		女性		計	男性		女性
		計	男性	女性	計		男性	女性	
T L	調 査 産 業 計	3,793,473	2,001,479	1,791,994	2,285,652	1,242,738	1,042,914		
D	建 設 業	174,077	139,092	34,986	87,138	69,885	17,252		
E	製 造 業	508,174	355,721	152,454	329,592	236,413	93,180		
F	電 気 ・ ガ ス ・ 熱 供 給 ・ 水 道 業	17,165	15,154	2,012	14,648	12,900	1,751		
G	情 報 通 信 業	139,467	98,738	40,729	112,403	79,920	32,482		
H	運 輸 業 , 郵 便 業	235,737	189,169	46,568	174,623	138,904	35,719		
I	卸 売 業 , 小 売 業	814,376	417,526	396,851	394,836	195,864	198,971		
J	金 融 業 , 保 険 業	107,789	33,711	74,078	71,697	21,231	50,466		
K	不 動 産 業 , 物 品 賃 貸 業	82,824	53,447	29,376	45,382	29,408	15,975		
L	学 術 研 究 , 専 門 ・ 技 術 サ ー ビ ス 業	107,950	72,038	35,911	63,602	46,144	17,459		
M	宿 泊 業 , 飲 食 サ ー ビ ス 業	321,246	129,353	191,893	135,177	58,762	76,416		
N	生 活 関 連 サ ー ビ ス 業 , 娛 楽 業	107,713	51,914	55,797	52,164	26,434	25,730		
O	教 育 , 学 習 支 援 業	223,274	114,650	108,624	153,034	82,448	70,587		
P	医 療 , 福 祉	570,550	135,362	435,189	341,703	93,876	247,827		
Q	複 合 サ ー ビ ス 事 業	19,772	10,692	9,080	10,063	7,174	2,889		
R	そ の 他 の サ ー ビ ス 業	363,360	184,914	178,447	299,590	143,376	156,215		
E09,10	食 料 品 ・ た ば こ	58,998	29,546	29,450	45,537	22,293	23,244		
E11	織 維 工 業	23,713	11,403	12,310	11,441	7,107	4,333		
E12	木 材 ・ 木 製 品	1,740	1,357	383	1,740	1,357	383		
E13	家 具 ・ 装 備 品	10,081	8,000	2,081	6,316	5,101	1,215		
E14	パ ル プ ・ 紙	14,532	8,429	6,103	8,073	4,673	3,399		
E15	印 刷 ・ 同 関 連 業	29,941	18,706	11,234	15,794	10,143	5,649		
E16,17	化 学 、 石 油 ・ 石 炭	49,408	33,683	15,726	39,760	28,280	11,479		
E18	プ ラ ス チ ッ ク 製 品	34,421	25,859	8,562	18,314	14,751	3,563		
E19	ゴ ム 製 品	5,358	3,777	1,582	3,913	2,719	1,194		
E21	窯 業 ・ 土 石 製 品	8,176	6,935	1,241	3,931	3,267	664		
E22	鉄 鋼 業	21,282	18,243	3,040	14,354	12,660	1,695		
E23	非 鉄 金 属 製 造 業	9,057	7,134	1,925	7,060	6,059	999		
E24	金 属 製 品 製 造 業	61,251	44,435	16,816	27,715	19,638	8,078		
E25	は ん 用 機 械 器 具	36,765	30,622	6,143	25,495	21,491	4,005		
E26	生 産 用 機 械 器 具	48,010	40,416	7,594	33,061	27,253	5,808		
E27	業 務 用 機 械 器 具	10,134	6,492	3,642	5,729	3,669	2,060		
E28	電 子 ・ デ バ イ ス	8,776	6,438	2,339	6,182	4,493	1,689		
E29	電 気 機 械 器 具	28,750	20,040	8,710	20,618	14,104	6,515		
E30	情 報 通 信 機 械 器 具	7,204	5,222	1,981	6,957	5,222	1,735		
E31	輸 送 用 機 械 器 具	28,420	23,816	4,604	22,842	20,097	2,745		
E32,20	そ の 他 の 製 造 業	12,157	5,169	6,988	4,760	2,034	2,726		
I-1	卸 売 業	383,050	251,877	131,172	203,717	133,626	70,091		
I-2	小 売 業	431,328	165,649	265,679	191,119	62,238	128,880		
M75	宿 泊 業	22,178	8,612	13,565	12,428	5,583	6,845		
P83	医 療 業	287,529	64,029	223,501	192,410	52,177	140,233		
R91	職 業 紹 介 ・ 派 遣 業	99,594	51,821	47,773	91,635	49,574	42,061		
R92	そ の 他 の 事 業 サ ー ビ ス	213,132	92,977	120,155	181,029	72,745	108,284		

注) 常用労働者数は、男女計、男性及び女性別に推計しているため、男性と女性を足しても男女計に合わない場合がある。

雇用
(単位：人)

令和4年平均					産業
500人以上	100～499人	30～99人	5～29人		
411,921	834,415	1,039,317	1,507,820		T L
12,928	32,260	41,950	86,940		D
74,840	114,503	140,249	178,582		E
5,726	4,110	4,814	X		F
28,715	52,604	31,084	27,065		G
19,517	80,121	74,985	61,115		H
39,184	148,154	207,498	419,542		I
14,441	22,524	34,733	36,092		J
3,700	18,895	22,788	37,442		K
9,800	25,417	28,387	44,347		L
X	19,617	107,471	186,069		M
4,251	14,776	33,140	55,547		N
24,869	36,856	91,309	70,240		O
83,897	116,298	141,509	228,847		P
X	X	1,127	9,708		Q
80,830	140,483	78,277	63,770		R
8,088	22,706	14,745	13,460		E09, 10
X	3,089	6,189	12,273		E11
-	X	1,046	-		E12
X	X	1,780	3,764		E13
-	2,738	5,334	6,460		E14
X	5,274	9,376	14,147		E15
8,703	16,695	14,360	9,648		E16, 17
X	5,869	11,826	16,106		E18
X	X	2,017	X		E19
-	1,637	2,294	4,245		E21
X	6,008	7,028	6,928		E22
X	3,046	2,040	X		E23
X	6,456	20,051	33,536		E24
11,790	6,575	7,130	11,270		E25
10,810	9,606	12,646	14,948		E26
-	3,405	X	4,405		E27
X	3,135	X	2,594		E28
4,505	X	7,752	8,132		E29
4,254	X	X	X		E30
13,373	4,189	X	5,578		E31
-	X	3,761	7,397		E32, 20
27,433	73,485	102,798	179,333		I-1
11,750	74,669	104,699	240,209		I-2
X	6,706	3,670	9,749		M75
83,579	77,035	31,796	95,119		P83
27,838	52,164	11,634	7,959		R91
52,993	79,668	48,367	32,104		R92

第14表 産業大分類・中分類別 パートタイム労働者比率

(規模5人以上)

業	産業	平成30年平均	令和元年平均	令和2年平均	令和3年平均	令和4年平均	1月		2月	
							1月	2月	1月	2月
T L	調査	32.3	33.1	32.5	31.8	32.3	32.8	33.2		
D	建設	9.0	5.0	3.6	7.3	5.9	5.6	6.8		
E	製造	17.0	19.0	18.4	16.3	16.5	17.3	17.1		
F	電気・ガス・熱供給・水道	3.7	7.0	8.0	3.2	2.7	2.8	2.8		
G	情報通信	5.1	5.5	4.9	7.2	7.6	7.8	8.3		
H	運輸業、郵便	20.3	24.2	19.3	13.3	11.9	11.8	12.7		
I	卸売業、小売業	38.2	38.8	38.1	36.5	36.5	37.0	37.1		
J	金融業、保険	11.7	13.4	13.9	15.0	14.8	14.1	15.0		
K	不動産業、物品賃貸業	24.7	23.4	22.1	24.2	18.1	21.6	21.3		
L	学術研究、専門・技術サービス	10.3	9.6	13.8	12.0	6.3	7.6	7.6		
M	宿泊業、飲食サービス業	81.3	79.0	79.7	80.3	79.7	81.9	82.6		
N	生活関連サービス業、娯楽業	52.6	59.7	55.1	54.0	50.4	49.1	50.2		
O	教育、学習支援	33.1	38.9	35.1	37.6	36.9	36.4	39.1		
P	医療、福祉	38.2	40.2	41.8	40.6	39.9	41.1	40.6		
Q	複合サービス事業	21.3	20.8	18.8	19.9	22.7	21.0	20.4		
R	その他のサービス業	31.2	27.1	29.2	30.7	36.2	35.9	36.9		
E09, 10	食料品・たばこ	47.7	53.6	47.0	36.2	42.7	36.1	35.0		
E11	繊維工業	36.1	41.6	25.8	26.0	24.4	28.6	31.5		
E12	木材・木製	7.0	6.3	5.3	1.2	3.9	3.4	3.4		
E13	家具・装具	10.1	20.1	8.4	14.9	8.8	5.1	8.5		
E14	パルプ・紙	15.0	22.3	25.7	18.7	27.1	27.2	28.8		
E15	印刷・関連	10.7	17.8	18.1	16.4	12.6	15.3	14.2		
E16, 17	化学、石油・石炭	5.2	5.2	4.4	7.6	8.3	9.8	10.1		
E18	プラスチック	21.3	20.6	10.8	14.5	10.7	21.0	14.8		
E19	ゴム・製	12.0	26.8	19.0	9.4	16.0	11.3	12.1		
E21	窯業・土石	15.1	18.4	35.6	38.0	3.9	3.0	2.9		
E22	鉄鋼	6.1	2.6	2.0	5.6	5.3	6.0	6.0		
E23	非金属	9.0	15.4	15.0	11.6	10.9	15.1	11.7		
E24	鉄金	14.7	15.0	21.7	17.7	19.0	17.0	16.8		
E25	はん用	6.0	9.0	5.3	5.8	6.2	5.4	5.9		
E26	生産用	3.6	3.8	5.1	7.5	7.0	10.0	11.8		
E27	業務用	30.8	16.3	11.9	17.5	25.6	19.9	29.0		
E28	電子	18.8	20.2	30.8	7.7	15.8	21.9	22.0		
E29	電気機械器具	16.5	18.6	26.6	19.0	18.8	24.4	20.1		
E30	情報通信機械器具	3.1	3.7	9.7	12.0	9.8	11.3	12.9		
E31	輸送用機械器具	11.6	9.5	10.6	7.1	7.1	5.6	3.9		
E32, 20	その他の製造	32.5	29.5	28.9	30.4	30.4	34.2	40.3		
I-1	卸売	11.5	13.1	9.0	8.2	7.8	8.9	8.1		
I-2	小売	60.8	60.8	63.5	61.0	62.0	61.9	62.8		
M75	宿泊	44.1	54.9	56.2	43.8	53.2	50.3	48.3		
P83	医療	29.5	30.2	33.5	34.9	33.4	34.5	35.6		
R91	職業紹介・派遣	22.3	19.9	25.7	32.7	40.8	47.5	45.1		
R92	その他のサービス	42.3	36.8	36.6	34.6	39.2	37.3	38.8		

(規模30人以上)

業	産業	平成30年平均	令和元年平均	令和2年平均	令和3年平均	令和4年平均	1月		2月	
							1月	2月	1月	2月
T L	調査	27.2	27.2	26.9	26.8	26.9	28.3	27.9		
D	建設	0.8	0.6	0.7	3.1	2.6	3.0	2.9		
E	製造	15.4	15.7	14.5	13.5	15.5	16.2	15.5		
F	電気・ガス・熱供給・水道	4.2	7.8	9.1	3.0	2.3	2.4	2.4		
G	情報通信	4.2	5.7	5.4	6.7	7.1	6.4	7.3		
H	運輸業、郵便	22.3	27.1	20.7	14.9	11.2	11.8	13.1		
I	卸売業、小売業	37.1	38.5	36.4	35.5	32.1	33.9	33.7		
J	金融業、保険	12.1	12.7	11.8	15.4	15.5	14.2	15.7		
K	不動産業、物品賃貸業	10.7	16.5	20.6	21.9	17.5	17.5	18.0		
L	学術研究、専門・技術サービス	9.8	5.4	7.3	7.2	6.3	6.6	6.7		
M	宿泊業、飲食サービス業	73.9	65.4	66.6	76.7	68.8	79.5	78.2		
N	生活関連サービス業、娯楽業	47.9	50.7	49.4	52.6	41.1	43.6	40.6		
O	教育、学習支援	27.6	28.7	27.4	26.9	23.6	24.8	24.5		
P	医療、福祉	27.9	29.6	32.4	30.4	32.7	32.7	30.6		
Q	複合サービス事業	25.0	27.0	25.1	26.4	25.5	25.0	22.5		
R	その他のサービス業	33.3	28.3	31.5	32.8	39.6	41.0	41.3		
E09, 10	食料品・たばこ	49.0	54.6	47.4	42.0	48.4	43.7	42.3		
E11	繊維工業	28.1	31.2	16.5	15.7	8.1	7.0	7.7		
E12	木材・木製	7.0	5.7	0.9	1.2	3.9	3.4	3.4		
E13	家具・装具	6.6	1.1	0.9	1.8	3.0	3.0	2.9		
E14	パルプ・紙	9.9	8.0	3.3	21.5	32.7	32.1	31.0		
E15	印刷・関連	5.4	3.8	2.8	9.3	10.0	11.8	10.4		
E16, 17	化学、石油・石炭	5.2	5.1	3.6	4.6	6.4	6.1	6.2		
E18	プラスチック	18.0	17.7	7.8	8.2	5.3	14.7	6.5		
E19	ゴム・製	20.1	15.9	16.9	13.3	20.5	18.4	19.7		
E21	窯業・土石	18.2	15.9	12.7	8.1	6.1	6.0	5.7		
E22	鉄鋼	1.3	1.4	3.1	4.5	4.7	4.5	5.6		
E23	非金属	9.4	10.7	6.4	4.6	1.5	2.5	1.9		
E24	鉄金	11.3	8.7	15.2	17.2	20.5	19.1	19.4		
E25	はん用	1.4	2.5	4.9	4.2	3.2	2.6	2.7		
E26	生産用	3.2	3.1	2.3	7.9	8.5	12.6	14.9		
E27	業務用	27.6	20.7	10.8	6.2	21.5	16.0	27.6		
E28	電子	10.8	13.1	24.1	5.6	15.5	22.5	22.6		
E29	電気機械器具	17.7	17.7	22.5	14.8	18.9	25.3	17.8		
E30	情報通信機械器具	3.4	3.7	6.6	5.7	8.0	6.2	7.9		
E31	輸送用機械器具	12.3	8.5	10.3	4.1	3.8	3.8	4.3		
E32, 20	その他の製造	21.7	38.1	25.8	24.8	29.6	27.5	30.2		
I-1	卸売	11.9	14.7	7.3	6.4	4.7	5.1	4.8		
I-2	小売	61.1	62.1	65.6	64.4	61.3	64.2	64.3		
M75	宿泊	41.9	46.0	41.6	31.3	41.2	36.3	32.3		
P83	医療	17.0	17.7	21.9	25.2	24.1	24.5	24.9		
R91	職業紹介・派遣	22.2	18.1	26.3	33.2	42.0	48.2	46.1		
R92	その他のサービス	44.6	38.7	39.4	36.5	42.0	41.4	42.9		

雇 用
(単位：%)

令和4年月別											産 業
3 月	4 月	5 月	6 月	7 月	8 月	9 月	10 月	11 月	12 月		
33.0	32.2	30.9	32.2	32.2	31.7	32.0	32.4	32.4	32.2	32.2	T L
6.8	5.5	6.8	6.9	5.3	6.2	5.8	4.0	5.0	6.1	6.1	D
16.8	17.2	16.9	16.7	15.1	14.9	16.1	16.2	16.3	17.5	17.5	E
2.8	2.7	2.7	2.7	2.6	2.8	2.6	2.4	2.8	2.6	2.6	F
8.6	9.1	8.6	8.5	7.6	7.3	7.2	6.0	6.5	6.1	6.1	G
13.1	12.1	12.0	11.1	12.7	10.6	12.0	11.1	12.8	11.2	11.2	H
37.4	36.4	34.9	35.0	35.8	35.9	37.5	38.1	36.5	36.4	36.4	I
16.0	15.1	15.5	13.6	15.4	15.8	15.4	14.7	13.2	13.9	13.9	J
18.3	20.7	20.6	19.4	14.7	16.1	15.9	16.0	15.4	16.7	16.7	K
8.8	6.0	7.2	6.7	5.1	5.1	5.9	5.8	5.0	4.7	4.7	L
78.4	75.9	75.2	78.0	80.8	81.3	79.4	80.4	81.7	80.5	80.5	M
51.1	49.9	46.2	47.9	48.7	49.6	53.0	52.0	53.0	53.7	53.7	N
37.4	34.1	30.1	38.1	38.5	35.3	39.2	39.7	36.2	38.3	38.3	O
42.4	40.0	38.7	42.8	41.0	38.0	37.5	39.5	39.2	38.4	38.4	P
22.3	20.9	19.7	20.3	23.8	23.7	24.6	24.9	25.9	24.9	24.9	Q
36.6	38.8	35.1	34.8	36.2	37.9	34.5	34.7	37.0	35.4	35.4	R
42.8	43.0	38.7	39.8	39.3	35.9	42.5	49.7	52.8	57.3	57.3	E09, 10
15.3	27.4	37.2	26.9	23.1	24.8	28.8	21.8	14.0	13.0	13.0	E11
3.1	3.0	3.0	3.5	9.6	3.9	3.5	3.1	3.5	3.5	3.5	E12
8.6	8.6	13.9	12.0	10.5	6.8	8.7	10.5	7.1	5.6	5.6	E13
28.9	29.1	26.1	25.6	25.7	23.1	27.8	29.2	25.5	28.0	28.0	E14
14.4	15.4	12.1	14.9	10.1	11.5	11.4	12.1	11.0	8.9	8.9	E15
11.2	13.9	12.2	11.0	6.1	3.8	4.9	4.7	5.3	6.6	6.6	E16, 17
11.0	10.6	9.1	8.8	5.7	13.3	7.1	6.9	10.0	10.5	10.5	E18
12.2	16.4	15.7	13.3	12.5	9.6	25.9	19.9	23.0	19.9	19.9	E19
2.4	3.1	3.1	2.5	3.9	4.4	5.4	5.0	5.8	5.3	5.3	E21
4.6	4.5	6.3	5.8	5.6	6.1	6.3	3.7	4.8	4.4	4.4	E22
12.0	11.4	10.9	10.8	0.8	1.5	12.9	14.6	14.1	14.4	14.4	E23
19.4	16.5	17.1	17.8	21.0	21.9	21.7	19.9	21.6	17.3	17.3	E24
6.6	5.3	4.4	5.2	6.6	7.3	7.5	6.8	6.0	7.5	7.5	E25
6.1	6.2	6.9	6.0	6.5	4.9	4.9	5.0	5.2	10.6	10.6	E26
24.2	28.3	28.1	28.5	23.8	23.1	28.7	22.6	23.2	28.3	28.3	E27
17.5	6.2	17.3	17.0	21.9	14.2	11.9	11.7	13.9	14.2	14.2	E28
23.0	21.0	22.9	23.5	16.9	17.2	14.7	16.6	7.3	17.6	17.6	E29
12.9	10.1	7.7	14.0	7.7	7.7	7.7	10.1	8.3	7.7	7.7	E30
5.9	7.8	8.0	6.8	7.8	8.1	7.4	7.6	8.0	8.2	8.2	E31
34.1	38.1	31.2	35.6	24.3	23.6	25.7	24.3	25.5	27.6	27.6	E32, 20
8.2	6.8	7.8	5.9	7.3	7.0	8.3	8.5	8.4	8.4	8.4	I-1
63.0	62.7	59.2	61.1	61.3	61.6	63.4	64.4	61.4	60.9	60.9	I-2
48.5	49.4	49.6	48.1	56.8	59.0	57.8	56.4	58.1	56.5	56.5	M75
32.2	33.5	33.4	34.4	33.7	32.0	31.7	33.7	34.2	31.7	31.7	P83
45.7	46.8	38.2	41.1	35.7	37.4	36.3	36.8	41.6	37.7	37.7	R91
37.5	41.0	37.1	36.9	41.5	43.5	38.6	38.5	40.3	39.4	39.4	R92
28.0	26.9	25.5	26.8	27.7	26.6	25.5	26.4	26.5	26.5	26.5	T L
2.7	2.8	2.4	2.6	2.8	2.5	2.6	2.4	2.6	2.4	2.4	D
16.4	16.6	15.7	15.7	15.1	13.6	14.8	15.3	14.8	16.4	16.4	E
2.3	2.3	2.3	2.3	2.2	2.4	2.2	2.0	2.4	2.2	2.2	F
7.9	7.9	8.0	8.1	8.1	7.9	6.4	5.3	6.5	5.6	5.6	G
13.2	12.2	11.8	10.9	11.8	8.7	10.7	10.0	10.6	9.5	9.5	H
32.6	31.5	31.3	31.2	32.4	31.3	31.5	33.6	30.5	31.9	31.9	I
16.2	16.4	16.3	15.1	14.9	15.5	16.3	15.1	14.6	15.5	15.5	J
16.2	18.3	14.2	17.9	17.0	17.6	18.8	19.5	17.5	17.8	17.8	K
7.6	7.3	7.1	5.8	5.1	6.0	6.0	5.8	6.0	5.0	5.0	L
66.6	64.1	61.5	66.9	70.0	70.8	66.3	66.1	68.4	67.4	67.4	M
45.0	42.3	40.4	39.1	37.9	38.4	43.9	40.3	39.9	41.2	41.2	N
24.3	19.9	20.8	23.1	26.3	24.1	23.6	23.1	23.2	25.6	25.6	O
36.5	32.5	29.9	35.6	37.0	33.4	29.0	32.2	32.7	30.8	30.8	P
26.8	26.1	25.2	24.5	24.4	23.8	26.3	27.1	26.9	27.1	27.1	Q
40.5	42.2	38.3	38.1	39.4	40.4	36.1	37.8	40.3	39.2	39.2	R
52.5	52.4	48.5	49.2	47.1	41.3	49.2	49.7	51.8	53.0	53.0	E09, 10
6.7	9.1	7.4	8.0	7.9	10.0	9.4	8.2	6.7	8.8	8.8	E11
3.1	3.0	3.0	3.5	9.6	3.9	3.5	3.1	3.5	3.5	3.5	E12
3.0	2.8	3.3	3.9	1.9	3.8	3.9	3.9	2.0	2.0	2.0	E13
33.0	41.1	28.6	28.0	31.9	26.3	33.5	40.1	34.3	32.5	32.5	E14
10.6	12.5	5.8	9.9	10.0	10.4	10.7	12.1	9.7	5.7	5.7	E15
7.6	8.7	7.1	6.4	6.8	3.9	5.7	6.0	5.6	7.2	7.2	E16, 17
6.2	6.0	5.7	5.4	4.7	4.4	1.9	1.5	1.8	4.2	4.2	E18
19.8	16.4	25.5	21.5	20.0	15.4	25.9	19.9	23.0	19.9	19.9	E19
4.9	6.2	6.1	5.0	7.9	6.7	6.6	5.7	5.4	6.5	6.5	E21
4.7	4.5	5.4	4.5	4.5	4.7	4.9	4.5	4.5	3.8	3.8	E22
2.2	1.8	1.2	1.1	1.0	1.9	1.0	1.1	1.2	1.6	1.6	E23
22.1	21.0	20.9	21.6	20.6	20.7	20.2	20.4	21.5	19.0	19.0	E24
3.5	3.3	3.2	3.2	3.1	3.3	3.3	3.0	3.3	3.5	3.5	E25
6.9	6.9	7.6	6.9	7.8	5.9	5.8	6.2	6.2	14.8	14.8	E26
20.3	21.9	21.5	21.6	21.7	20.8	21.1	21.1	22.1	22.1	22.1	E27
16.2	0.4	15.9	15.5	15.4	15.5	15.6	15.4	15.1	15.3	15.3	E28
21.8	21.2	24.3	24.3	18.4	17.3	14.5	17.5	5.7	18.6	18.6	E29
6.9	10.1	7.7	7.6	7.7	7.7	7.7	10.1	8.3	7.7	7.7	E30
3.0	3.7	3.9	3.8	3.9	3.8	3.9	3.7	3.8	3.8	3.8	E31
29.8	30.7	28.7	29.3	33.2	30.3	29.2	29.4	28.8	28.3	28.3	E32, 20
4.5	4.1	4.5	4.5	4.6	4.9	4.3	5.0	5.5	5.0	5.0	I-1
62.3	60.9	60.2	59.9	62.1	59.6	60.6	63.9	57.1	60.5	60.5	I-2
33.2	36.9	41.1	37.7	47.3	47.2	47.6	44.4	46.1	44.2	44.2	M75
23.1	24.9	24.1	23.8	24.2	25.2	21.7	24.6	25.8	22.6	22.6	P83
46.4	47.1	39.3	40.5	38.6	40.4	36.6	38.4	42.5	39.4	39.4	R91
41.5	43.3	39.2	40.4	43.7	44.4	39.1	41.5	43.1	42.9	42.9	R92

第15-1表 産業大分類・中分類別 月間労働異動率（入職率）

（規模5人以上）

業	産業	平成30年平均	令和元年平均	令和2年平均	令和3年平均	令和4年平均	1月		2月	
							1月	2月	1月	2月
T L	調査産業計	2.13	2.16	1.94	1.83	2.03	1.37	1.52		
D	建設業	1.55	1.56	1.44	1.13	1.22	0.33	0.61		
E	製造業	1.29	1.21	0.93	1.03	1.13	0.88	0.71		
F	電気・ガス・熱供給・水道業	0.79	0.86	0.39	0.71	0.60	0.00	0.43		
G	情報通信業	1.21	1.56	1.53	1.49	1.76	1.20	1.74		
H	運輸業、郵便業	1.97	2.06	2.05	1.51	1.87	1.34	1.64		
I	卸売業、小売業	1.75	1.78	1.64	1.71	1.52	0.75	1.32		
J	金融業、保険業	2.03	2.10	1.89	2.08	1.57	1.57	0.63		
K	不動産業、物品賃貸業	2.40	1.92	1.69	1.50	1.48	0.79	1.27		
L	学術研究、専門・技術サービス業	1.40	1.46	1.59	1.15	1.19	1.26	0.30		
M	宿泊業、飲食サービス業	4.48	4.51	3.68	3.49	4.79	3.64	3.54		
N	生活関連サービス業、娯楽業	3.01	2.97	2.15	2.30	3.13	2.46	2.80		
O	教育、学習支援業	2.59	2.41	2.46	2.23	2.43	0.94	0.77		
P	医療、福祉	2.31	2.19	1.97	1.66	1.75	1.35	0.96		
Q	複合サービス事業	2.22	2.19	1.59	0.94	1.38	0.31	0.41		
R	その他のサービス業	2.45	2.89	2.82	2.84	3.05	2.33	3.40		
E09, 10	食料品・たばこ	1.99	1.93	1.61	1.36	2.42	1.74	0.68		
E11	繊維工業	0.96	2.21	0.93	1.63	1.43	2.58	2.35		
E12	木材・木製製品	0.89	1.44	1.54	0.56	0.77	0.06	0.18		
E13	家具・装具	1.50	0.88	0.64	0.23	0.67	0.39	0.67		
E14	パルプ・紙	1.59	1.45	1.39	0.67	0.79	0.79	0.91		
E15	印刷・関連産業	0.93	1.05	0.95	0.99	0.73	0.22	0.75		
E16, 17	化学、石油・石炭	1.43	1.08	1.30	1.29	0.81	0.93	0.48		
E18	プラスチック	0.98	1.03	0.73	0.96	0.71	0.45	0.02		
E19	ゴム・プラスチック	1.31	1.00	0.50	0.73	0.86	2.36	0.42		
E21	窯業・土石製品	1.27	0.76	1.10	1.71	0.92	0.18	0.00		
E22	鉄鋼業	0.95	1.02	0.69	0.93	0.85	0.56	1.22		
E23	非金属製品	0.96	0.99	0.81	0.83	1.55	1.17	0.31		
E24	鉄鋼製品	1.29	1.26	0.87	0.92	1.51	1.00	0.48		
E25	はん用機械器具	1.52	1.08	0.78	0.96	0.86	0.63	0.61		
E26	生産用機械器具	1.06	0.84	0.70	0.94	0.84	0.44	0.59		
E27	業務用機械器具	1.73	1.10	0.69	1.20	0.95	0.03	1.10		
E28	電子デバイス	1.23	1.01	0.74	1.02	0.63	0.53	0.78		
E29	電気機械器具	1.11	0.86	0.55	1.03	1.18	0.51	1.82		
E30	情報通信機械器具	0.99	0.81	0.33	0.59	0.60	0.32	0.51		
E31	輸送用機械器具	0.97	0.91	0.78	0.71	0.63	0.98	0.27		
E32, 20	その他の製造業	1.36	1.57	0.61	0.75	0.79	0.65	0.27		
I-1	卸売業	1.12	1.13	1.01	1.08	0.82	0.27	0.51		
I-2	小売業	2.28	2.33	2.19	2.27	2.15	1.17	2.03		
M75	宿泊業	2.53	3.74	2.80	2.20	3.54	1.85	2.08		
P83	医療	1.72	1.81	1.99	1.58	1.91	1.20	1.00		
R91	職業紹介・派遣業	4.34	4.74	4.27	5.98	6.35	4.92	8.29		
R92	その他のサービス業	1.92	2.46	2.54	1.64	2.05	1.57	1.88		

（規模30人以上）

T L	調査産業計	1.97	2.01	1.83	1.66	1.92	1.30	1.42		
D	建設業	1.69	1.62	1.50	1.02	1.14	0.52	0.43		
E	製造業	1.28	1.14	0.93	0.93	1.01	0.69	0.64		
F	電気・ガス・熱供給・水道業	0.86	0.70	0.44	0.73	0.55	0.00	0.50		
G	情報通信業	1.25	1.67	1.54	1.49	1.89	0.96	1.93		
H	運輸業、郵便業	2.03	2.45	2.37	1.62	2.12	1.62	2.03		
I	卸売業、小売業	1.42	1.32	1.39	1.37	1.40	0.84	0.98		
J	金融業、保険業	1.72	1.53	1.31	1.80	1.37	2.05	0.62		
K	不動産業、物品賃貸業	1.64	1.98	1.28	1.29	1.39	1.12	1.03		
L	学術研究、専門・技術サービス業	1.48	1.53	1.37	1.00	1.00	0.77	0.51		
M	宿泊業、飲食サービス業	3.92	3.79	2.81	2.57	3.50	2.96	2.09		
N	生活関連サービス業、娯楽業	2.51	2.72	1.91	1.87	2.64	1.39	1.17		
O	教育、学習支援業	2.26	2.17	2.21	1.93	2.46	1.02	0.46		
P	医療、福祉	2.19	2.08	1.86	1.43	1.72	0.81	1.06		
Q	複合サービス事業	2.06	2.38	1.61	0.81	1.02	0.59	0.77		
R	その他のサービス業	2.76	3.22	3.10	3.19	3.38	2.76	3.79		
E09, 10	食料品・たばこ	2.03	1.93	1.46	1.53	2.16	1.17	0.88		
E11	繊維工業	0.90	1.18	1.22	0.81	0.83	1.19	0.47		
E12	木材・木製製品	0.82	0.60	0.50	0.56	0.77	0.06	0.18		
E13	家具・装具	1.54	0.33	0.74	0.34	0.84	0.63	0.31		
E14	パルプ・紙	0.91	0.86	0.82	1.06	0.90	0.70	0.52		
E15	印刷・関連産業	0.96	0.78	0.58	0.91	0.83	0.41	1.42		
E16, 17	化学、石油・石炭	1.51	1.12	1.19	1.00	0.69	0.60	0.37		
E18	プラスチック	1.00	1.24	1.14	0.83	0.71	0.88	0.04		
E19	ゴム・プラスチック	1.02	0.99	0.73	0.86	0.87	0.42	0.68		
E21	窯業・土石製品	1.13	1.09	0.59	0.58	0.61	0.37	0.00		
E22	鉄鋼業	0.84	0.83	0.86	0.75	0.87	0.41	1.49		
E23	非金属製品	1.26	1.21	0.89	0.72	1.15	1.59	0.39		
E24	鉄鋼製品	1.19	1.08	0.78	0.80	1.03	0.67	0.69		
E25	はん用機械器具	1.50	0.96	0.63	0.72	0.84	0.16	0.28		
E26	生産用機械器具	1.17	1.12	0.78	1.09	0.96	0.65	0.60		
E27	業務用機械器具	1.39	1.16	1.25	0.17	0.58	0.05	0.10		
E28	電子デバイス	1.22	1.02	0.84	0.85	0.75	0.75	1.11		
E29	電気機械器具	0.89	0.72	0.69	0.84	1.01	0.70	1.26		
E30	情報通信機械器具	1.04	0.81	0.37	0.53	0.51	0.35	0.56		
E31	輸送用機械器具	0.99	0.97	0.77	0.71	0.60	0.81	0.34		
E32, 20	その他の製造業	1.04	1.98	0.96	1.01	0.84	0.08	0.69		
I-1	卸売業	1.10	1.15	1.02	1.04	0.93	0.41	0.44		
I-2	小売業	1.73	1.50	1.78	1.69	1.90	1.29	1.56		
M75	宿泊業	1.92	3.88	2.55	0.93	3.06	1.73	0.85		
P83	医療	1.73	1.75	1.77	1.47	1.88	0.88	1.25		
R91	職業紹介・派遣業	4.32	4.71	4.47	6.32	6.75	5.36	8.83		
R92	その他のサービス業	2.18	2.72	2.65	1.61	2.03	1.84	1.68		

雇 用
(単位：%)

令和4年月別											産 業
3 月	4 月	5 月	6 月	7 月	8 月	9 月	10 月	11 月	12 月		
1.86	4.96	2.16	2.01	2.08	1.74	1.62	2.03	1.64	1.32	TL	
0.52	2.95	1.00	1.10	1.66	1.84	2.06	0.86	0.50	1.15	D	
0.74	2.46	1.29	1.30	1.44	1.28	0.92	0.69	0.95	0.84	E	
0.33	2.36	1.14	1.25	0.27	0.82	0.06	0.32	0.06	0.12	F	
1.93	4.58	2.18	1.91	1.71	1.46	0.89	1.17	1.08	1.30	G	
1.85	5.71	1.11	2.32	2.38	1.24	0.94	2.04	1.41	0.43	H	
1.80	3.50	1.88	1.13	1.29	1.37	1.27	1.24	1.64	1.10	I	
0.70	6.95	1.64	0.68	2.10	0.51	0.66	1.99	1.02	0.33	J	
0.88	3.71	1.67	2.55	1.00	1.05	0.99	2.02	0.88	0.90	K	
1.04	3.37	1.65	1.39	1.07	0.80	0.94	1.33	0.52	0.61	L	
4.21	7.56	5.54	5.22	4.50	5.18	4.18	5.96	4.05	3.84	M	
2.51	5.91	3.25	3.41	4.27	1.94	1.49	3.17	4.07	2.25	N	
3.16	12.41	0.97	2.45	1.78	0.81	2.08	2.49	0.79	0.55	O	
1.13	5.32	2.38	1.58	1.36	1.38	1.30	1.78	1.37	1.12	P	
0.68	11.38	0.55	0.16	1.54	0.41	0.12	0.50	0.16	0.28	Q	
3.26	4.64	2.94	3.08	4.05	2.55	2.69	3.21	2.39	2.06	R	
1.30	3.69	3.59	3.10	2.43	1.56	1.73	1.89	4.57	2.80	E09, 10	
1.46	3.39	0.49	2.18	0.98	0.90	1.92	0.34	0.20	0.37	E11	
0.00	6.01	0.00	0.68	0.22	0.17	1.04	0.86	0.00	0.06	E12	
0.48	3.58	0.25	0.55	0.42	0.26	0.02	0.10	0.88	0.46	E13	
0.40	0.59	0.64	1.76	0.61	0.71	1.39	0.42	0.48	0.82	E14	
1.07	1.67	1.70	1.12	0.25	0.98	0.33	0.04	0.53	0.12	E15	
0.48	1.87	0.74	0.64	1.20	1.27	0.87	0.42	0.43	0.34	E16, 17	
0.70	2.67	0.76	0.94	0.42	0.94	0.85	0.41	0.30	0.01	E18	
0.36	2.24	0.43	0.89	0.43	0.73	0.49	1.20	0.58	0.17	E19	
0.25	1.54	0.40	0.06	1.76	3.84	0.21	1.54	0.20	1.10	E21	
0.29	2.07	0.96	1.47	0.51	1.06	0.25	0.65	0.60	0.52	E22	
0.29	3.07	1.02	1.28	3.92	0.59	2.48	2.23	0.87	1.38	E23	
0.51	1.81	1.72	0.99	4.40	3.82	0.93	0.85	0.82	0.79	E24	
0.52	2.93	0.42	0.65	1.49	0.16	1.21	0.35	0.58	0.75	E25	
0.60	2.42	1.25	1.34	0.76	0.27	0.27	0.75	0.44	0.91	E26	
2.57	4.75	0.52	1.28	0.24	0.37	0.14	0.20	0.07	0.14	E27	
0.95	1.20	0.75	1.78	0.16	0.10	0.47	0.15	0.31	0.37	E28	
0.58	3.31	0.69	1.39	1.19	1.57	1.17	0.65	0.07	1.23	E29	
1.42	2.14	1.01	0.06	0.63	0.20	0.17	0.30	0.32	0.07	E30	
0.44	1.87	0.83	0.65	0.34	0.57	0.56	0.27	0.22	0.52	E31	
0.79	0.44	2.37	1.31	0.18	1.50	1.13	0.32	0.33	0.22	E32, 20	
0.52	3.34	1.51	0.24	0.48	0.60	0.49	0.66	0.67	0.53	I-1	
2.93	3.64	2.21	1.93	2.03	2.06	1.96	1.75	2.51	1.61	I-2	
3.44	2.91	3.26	5.08	4.53	6.85	1.31	4.82	2.92	3.45	M75	
1.35	5.75	3.14	1.59	1.54	1.12	1.67	1.77	1.64	1.16	P83	
8.61	8.91	4.53	7.10	7.64	4.85	5.08	6.72	4.65	4.84	R91	
1.52	3.06	2.77	1.77	3.17	2.01	2.10	2.12	1.60	1.07	R92	
1.69	5.62	2.12	1.79	1.78	1.45	1.45	1.83	1.49	1.12	TL	
0.75	5.31	1.18	0.56	1.27	1.33	0.38	1.21	0.46	0.25	D	
0.67	2.94	1.46	1.13	0.97	0.73	0.54	0.85	0.80	0.75	E	
0.38	2.74	0.43	0.57	0.32	0.96	0.07	0.38	0.08	0.14	F	
2.16	5.39	2.41	1.41	1.84	1.71	0.99	1.37	1.14	1.41	G	
2.05	7.14	1.19	2.92	2.68	1.20	0.97	1.81	1.35	0.49	H	
1.06	3.68	1.70	1.15	1.12	1.14	1.26	1.73	1.32	0.78	I	
0.39	4.75	1.86	0.63	1.66	0.44	0.76	1.91	1.09	0.27	J	
1.11	4.03	1.45	1.50	1.40	0.75	0.84	1.57	1.30	0.56	K	
0.76	3.97	1.14	0.97	0.59	0.49	0.64	0.78	0.77	0.56	L	
1.89	6.58	4.99	3.82	3.41	4.03	3.76	2.87	3.32	2.22	M	
2.80	6.81	3.43	1.55	2.38	1.82	2.00	2.07	3.81	2.44	N	
3.53	14.13	1.14	1.10	1.15	1.02	2.08	2.20	0.82	0.81	O	
0.80	6.58	2.50	1.50	1.08	1.22	1.38	1.39	1.27	1.08	P	
0.62	6.51	1.09	0.32	0.20	0.09	0.23	0.99	0.32	0.56	Q	
3.99	5.25	3.18	3.67	3.93	2.63	2.65	3.57	2.72	2.40	R	
1.66	4.35	4.56	2.21	1.58	2.03	1.03	2.47	2.14	1.86	E09, 10	
0.99	2.10	1.02	0.72	0.57	0.40	0.59	0.72	0.41	0.75	E11	
0.00	6.01	0.00	0.68	0.22	0.17	1.04	0.86	0.00	0.06	E12	
0.00	5.83	0.40	0.88	0.68	0.41	0.03	0.16	0.00	0.73	E13	
0.72	1.06	1.16	1.79	0.57	1.27	0.38	0.75	0.86	1.01	E14	
0.49	3.16	0.68	0.64	0.49	0.67	0.63	0.08	1.02	0.23	E15	
0.59	2.30	0.91	0.79	0.72	0.22	0.28	0.53	0.54	0.43	E16, 17	
0.14	3.51	0.76	0.16	0.78	0.99	0.24	0.76	0.23	0.02	E18	
0.58	2.24	0.70	1.46	0.70	1.17	0.49	1.20	0.58	0.17	E19	
0.50	3.10	0.80	0.12	0.37	0.37	0.45	0.64	0.43	0.11	E21	
0.08	2.07	1.02	1.02	0.41	0.98	0.37	0.97	0.89	0.77	E22	
0.37	2.72	1.28	1.61	2.77	0.75	0.91	0.64	0.40	0.38	E23	
0.46	2.62	1.59	0.97	1.59	0.58	0.87	0.54	0.97	0.82	E24	
0.40	4.22	0.61	0.92	1.01	0.23	0.31	0.51	0.84	0.58	E25	
0.54	2.72	1.35	1.63	1.10	0.39	0.39	0.78	0.63	0.76	E26	
0.38	2.88	0.94	0.48	0.44	0.67	0.25	0.35	0.12	0.25	E27	
1.34	1.69	0.19	1.65	0.22	0.15	0.67	0.21	0.44	0.52	E28	
0.80	2.79	0.96	1.04	1.15	0.54	0.45	0.91	0.12	1.39	E29	
0.31	2.14	1.01	0.07	0.63	0.20	0.17	0.30	0.32	0.07	E30	
0.55	1.81	0.52	0.81	0.42	0.38	0.70	0.34	0.27	0.21	E31	
0.42	1.16	1.27	1.72	0.46	1.49	0.56	0.80	0.82	0.55	E32, 20	
0.31	4.17	1.13	0.46	0.53	0.78	0.70	0.96	0.84	0.37	I-1	
1.85	3.16	2.30	1.88	1.75	1.51	1.85	2.54	1.83	1.22	I-2	
2.31	4.25	1.57	3.39	5.59	4.33	2.61	4.44	3.36	2.32	M75	
0.97	7.22	3.13	1.34	1.07	1.07	1.47	1.60	1.55	0.99	P83	
9.37	9.63	4.17	7.62	8.05	5.27	5.52	7.13	4.80	5.28	R91	
1.79	3.20	3.02	2.06	2.35	1.61	1.56	2.10	1.90	1.26	R92	

第15-2表 産業大分類・中分類別 月間労働異動率（離職率）

（規模5人以上）

産業	業	平成30年平均	令和元年平均	令和2年平均	令和3年平均	令和4年平均	1月		2月	
							1月	2月	1月	2月
T L	調査	1.98	2.09	1.95	1.82	1.98	1.71	1.61		
D	建設	1.16	1.30	1.40	1.00	1.00	0.75	0.65		
E	製造	1.09	1.11	1.00	1.04	1.06	0.96	0.84		
F	電気・ガス・熱供給・水道	0.80	0.83	0.80	0.65	0.54	0.34	0.43		
G	情報通信	1.32	1.26	1.18	1.54	1.29	1.25	0.81		
H	運輸業、郵便	1.79	2.12	1.99	1.60	1.87	1.86	1.76		
I	卸売業、小売業	1.77	1.79	1.67	1.59	1.61	1.69	1.49		
J	金融業、保険	1.98	2.20	2.22	2.19	1.94	3.07	1.23		
K	不動産業、物品賃貸業	2.07	1.73	1.42	1.40	1.68	0.89	1.84		
L	学術研究、専門・技術サービス	1.43	1.31	1.57	1.11	1.02	1.01	0.36		
M	宿泊業、飲食サービス業	4.05	4.66	3.90	3.80	4.25	3.41	3.32		
N	生活関連サービス業、娯楽業	3.30	2.65	2.13	2.31	3.75	5.21	1.88		
O	教育、学習支援	2.18	2.52	2.41	2.14	2.46	1.19	1.80		
P	医療、福祉	1.99	2.05	1.89	1.60	1.63	1.02	1.29		
Q	複合サービス事業	1.85	1.97	1.64	1.36	1.55	0.64	0.71		
R	その他のサービス業	2.42	2.64	2.84	2.81	3.06	2.26	3.01		
E09, 10	食料品・たばこ	2.07	1.80	1.23	1.63	2.41	1.76	1.87		
E11	繊維・木工	0.69	1.47	1.24	1.29	1.26	0.65	0.21		
E12	木材・木製	0.59	1.21	1.98	0.56	0.52	0.06	0.12		
E13	家具・装飾	0.98	0.72	0.74	0.79	0.69	0.56	0.06		
E14	パルプ・紙	1.15	1.49	1.34	0.84	0.98	0.22	2.13		
E15	印刷・関連	0.84	1.05	1.04	0.69	0.49	0.47	0.46		
E16, 17	化学、石油・石炭	1.10	1.01	1.35	0.93	0.70	0.34	0.43		
E18	プラスチック	0.69	0.65	0.74	1.04	1.19	2.48	0.16		
E19	ゴム・製	0.91	1.14	0.72	0.34	0.81	0.88	0.66		
E21	窯業・土石	0.92	1.58	0.48	1.00	0.84	0.32	0.38		
E22	鉄鋼	1.05	0.69	0.92	0.81	0.57	0.64	0.54		
E23	非金属製品	0.75	0.75	1.30	1.16	0.85	0.36	0.70		
E24	鉄鋼製品	1.20	1.34	0.96	0.94	1.21	0.59	0.80		
E25	はん用機械器具	1.31	0.84	0.71	0.82	0.71	0.95	0.63		
E26	生産用機械器具	0.76	0.99	0.97	0.82	0.70	0.16	0.80		
E27	業務用機械器具	1.16	0.91	0.34	1.72	1.10	2.53	1.15		
E28	電子デバイス	1.02	0.93	1.20	0.74	0.59	0.97	0.38		
E29	電気機械器具	0.93	1.05	0.96	1.05	1.12	1.12	1.59		
E30	情報通信機械器具	0.81	0.59	0.93	2.99	0.75	1.63	0.70		
E31	輸送用機械器具	0.66	0.65	0.68	0.90	0.78	1.27	1.07		
E32, 20	その他の製造業	0.96	1.42	0.91	1.14	1.22	1.81	0.47		
I-1	卸売業	1.09	1.08	0.92	1.03	0.94	1.28	0.70		
I-2	小売業	2.34	2.40	2.32	2.08	2.20	2.06	2.18		
M75	宿泊業	2.55	3.57	3.09	2.73	2.87	2.44	1.90		
P83	医療	1.59	1.67	1.90	1.51	1.70	1.06	1.59		
R91	職業紹介・派遣	3.75	4.10	4.36	5.51	5.96	4.21	6.53		
R92	その他のサービス業	2.15	2.37	2.55	1.78	2.05	1.82	1.64		

（規模30人以上）

T L	調査	1.88	1.95	1.84	1.74	1.92	1.57	1.53		
D	建設	1.22	1.49	1.26	1.13	1.10	1.07	0.96		
E	製造	1.10	1.11	0.99	1.04	1.05	0.79	0.91		
F	電気・ガス・熱供給・水道	0.76	0.67	0.90	0.67	0.63	0.40	0.50		
G	情報通信	1.41	1.32	1.19	1.64	1.24	0.97	0.79		
H	運輸業、郵便	1.92	2.36	2.33	1.84	2.18	2.00	1.73		
I	卸売業、小売業	1.53	1.50	1.46	1.46	1.55	1.44	1.42		
J	金融業、保険	1.55	1.76	1.59	2.05	1.83	3.44	1.46		
K	不動産業、物品賃貸業	1.49	1.28	1.28	1.06	1.47	1.17	1.53		
L	学術研究、専門・技術サービス	1.55	1.66	1.23	1.07	1.13	1.27	0.60		
M	宿泊業、飲食サービス業	3.99	3.50	2.99	2.83	3.24	2.71	2.15		
N	生活関連サービス業、娯楽業	2.85	2.57	2.06	1.76	2.82	2.57	1.90		
O	教育、学習支援	1.91	2.27	2.27	1.84	2.47	0.96	1.35		
P	医療、福祉	1.92	2.08	1.86	1.43	1.67	0.98	1.04		
Q	複合サービス事業	2.01	2.14	1.76	1.25	1.48	0.71	1.36		
R	その他のサービス業	2.75	2.88	3.03	3.16	3.31	2.76	3.27		
E09, 10	食料品・たばこ	2.09	1.95	1.28	1.91	2.46	1.78	2.05		
E11	繊維・木工	0.74	0.96	0.77	0.88	0.98	1.29	0.43		
E12	木材・木製	0.72	0.41	0.41	0.56	0.52	0.06	0.12		
E13	家具・装飾	0.94	0.56	0.75	0.84	0.65	0.90	0.10		
E14	パルプ・紙	0.71	0.89	0.90	1.00	0.78	0.40	1.12		
E15	印刷・関連	0.52	0.91	1.36	0.69	0.65	0.33	0.39		
E16, 17	化学、石油・石炭	1.14	1.11	1.20	0.82	0.79	0.41	0.52		
E18	プラスチック	0.77	1.06	1.15	0.98	0.99	0.78	0.32		
E19	ゴム・製	0.83	0.92	0.99	0.48	0.86	1.39	1.08		
E21	窯業・土石	1.10	1.07	0.68	0.69	1.38	0.64	0.77		
E22	鉄鋼	0.79	0.66	0.61	0.93	0.67	0.94	0.80		
E23	非金属製品	0.98	0.91	0.83	1.25	0.90	0.48	0.87		
E24	鉄鋼製品	0.92	1.08	0.98	0.81	0.94	0.28	0.99		
E25	はん用機械器具	1.37	0.75	0.60	0.77	0.78	0.61	0.47		
E26	生産用機械器具	0.99	1.29	1.00	0.68	0.62	0.24	0.58		
E27	業務用機械器具	1.35	0.71	0.38	1.17	0.94	2.34	0.19		
E28	電子デバイス	0.98	1.05	1.43	0.73	0.69	0.47	0.54		
E29	電気機械器具	0.82	1.06	0.85	0.84	1.11	0.67	2.16		
E30	情報通信機械器具	0.85	0.59	1.07	3.20	0.78	1.79	0.77		
E31	輸送用機械器具	0.79	0.76	0.66	0.90	0.71	0.63	0.46		
E32, 20	その他の製造業	0.78	1.88	1.54	0.94	0.98	0.52	1.21		
I-1	卸売業	1.12	1.17	1.08	1.15	1.04	0.85	0.76		
I-2	小売業	1.92	1.81	1.84	1.78	2.10	2.06	2.12		
M75	宿泊業	1.99	4.05	3.26	2.32	3.00	3.14	1.40		
P83	医療	1.59	1.68	1.85	1.40	1.62	1.06	1.19		
R91	職業紹介・派遣	3.77	4.16	4.46	5.88	6.35	4.59	7.02		
R92	その他のサービス業	2.47	2.50	2.55	1.78	2.13	2.14	1.64		

雇 用
(単位：%)

令和4年月別										産 業
3 月	4 月	5 月	6 月	7 月	8 月	9 月	10 月	11 月	12 月	
2.08	4.07	2.39	1.88	1.78	1.62	1.89	2.00	1.43	1.31	TL
0.91	2.32	1.07	0.73	0.66	0.78	1.90	0.92	0.92	0.44	D
0.89	1.28	1.32	1.31	1.44	0.98	0.95	1.05	0.71	1.04	E
0.74	2.59	0.27	0.11	1.22	0.26	0.12	0.28	0.05	0.09	F
0.95	2.01	1.54	1.80	1.46	1.06	1.09	1.22	1.24	1.07	G
1.64	3.95	2.06	4.04	2.28	1.23	1.19	1.05	1.04	0.38	H
1.68	3.21	1.84	1.47	0.98	1.53	1.36	1.63	1.34	1.06	I
1.66	4.82	1.77	0.61	1.96	0.87	1.05	3.98	1.41	0.83	J
1.39	4.34	2.05	2.05	2.18	1.50	0.80	1.60	0.86	0.70	K
1.33	1.92	1.54	0.56	1.19	1.19	0.92	1.51	0.56	0.19	L
4.67	5.87	5.09	3.04	4.29	4.06	5.22	5.83	2.84	3.40	M
5.92	6.18	3.89	5.39	3.36	1.47	2.95	3.14	2.26	3.34	N
3.48	13.08	0.97	1.01	1.08	1.00	2.24	1.64	0.88	1.12	O
1.19	3.76	2.11	1.38	1.49	1.36	1.70	1.78	1.58	0.91	P
3.10	6.98	2.18	0.20	0.31	2.08	0.87	1.01	0.47	0.07	Q
3.45	4.60	5.37	2.90	2.76	2.67	2.92	2.16	2.31	2.33	R
1.69	1.98	5.44	2.39	3.69	2.29	1.81	1.28	1.00	3.69	E09, 10
1.41	3.40	0.47	1.08	1.05	0.89	0.37	4.99	0.43	0.19	E11
0.12	1.30	0.00	0.62	2.70	0.29	0.46	0.40	0.06	0.06	E12
0.33	0.92	1.39	0.81	0.30	1.04	0.09	0.94	0.81	1.02	E13
0.48	0.61	0.26	0.56	1.66	0.54	1.30	2.45	1.12	0.43	E14
0.59	0.36	0.89	0.32	0.24	0.36	0.07	0.30	1.20	0.56	E15
0.93	0.99	0.50	1.22	1.07	0.36	0.69	0.69	0.63	0.55	E16, 17
1.37	1.99	0.78	2.05	1.38	0.55	0.47	1.33	1.17	0.50	E18
0.14	2.21	0.48	0.26	1.69	0.23	0.22	0.93	1.51	0.54	E19
0.38	0.14	0.10	1.13	0.37	0.54	4.48	0.60	0.32	1.27	E21
0.55	1.22	0.31	0.07	1.18	0.62	0.20	0.62	0.41	0.47	E22
0.74	0.52	1.06	1.07	0.57	0.72	0.69	1.20	1.37	1.21	E23
1.62	0.51	1.09	1.30	2.41	1.72	1.05	0.98	1.20	1.23	E24
0.33	1.49	0.35	1.29	0.40	0.43	0.32	0.97	0.34	1.02	E25
0.58	0.85	0.73	1.63	1.10	0.27	1.12	0.21	0.16	0.84	E26
0.37	0.67	1.21	2.66	1.28	0.58	0.10	1.30	0.14	1.26	E27
0.07	0.87	1.43	1.12	0.57	0.68	0.06	0.66	0.27	0.01	E28
0.41	1.51	1.54	2.00	0.70	1.35	1.68	0.78	0.45	0.26	E29
0.12	3.01	0.55	0.49	0.09	0.40	0.26	0.92	0.58	0.26	E30
0.68	0.79	0.68	0.30	0.25	2.13	1.30	0.47	0.14	0.26	E31
0.25	2.58	1.28	0.76	3.67	0.36	2.23	0.36	0.50	0.34	E32, 20
0.70	2.45	0.85	0.66	0.44	0.69	0.81	1.26	0.52	0.94	I-1
2.54	3.89	2.73	2.20	1.47	2.28	1.85	1.95	2.07	1.17	I-2
5.37	3.24	2.35	2.36	3.19	4.40	1.29	3.67	1.75	2.46	M75
1.61	2.83	2.25	1.46	1.46	1.95	1.86	1.49	1.80	1.05	P83
5.78	6.70	11.42	6.24	6.19	5.37	5.44	4.69	4.62	4.38	R91
2.99	2.45	3.55	1.90	1.63	1.94	2.28	1.29	1.58	1.51	R92
1.90	4.23	2.61	1.96	1.67	1.46	1.79	1.77	1.45	1.14	TL
0.53	3.16	1.30	0.59	0.98	1.07	0.81	1.86	0.55	0.37	D
0.86	1.34	1.73	1.27	1.24	1.01	0.95	1.01	0.86	0.62	E
0.86	3.01	0.31	0.12	1.44	0.30	0.14	0.34	0.06	0.11	F
0.93	2.12	1.57	1.52	1.65	1.21	0.97	1.16	1.12	0.82	G
1.82	4.88	2.19	5.07	2.52	1.49	1.41	1.43	1.09	0.51	H
1.61	2.99	1.90	1.21	1.09	1.24	1.47	1.88	1.32	1.08	I
1.20	4.51	1.51	0.79	1.88	0.51	1.39	2.96	1.71	0.60	J
1.08	4.27	1.44	1.50	0.99	0.75	0.92	1.57	1.09	1.27	K
1.00	3.21	0.83	0.93	1.43	1.24	0.83	1.21	0.67	0.32	L
3.19	5.34	4.82	3.08	2.20	3.05	4.14	2.87	2.94	2.33	M
3.88	3.63	3.24	4.74	2.78	2.15	2.10	2.60	1.90	2.29	N
3.65	15.04	0.79	0.94	0.78	0.91	2.76	1.25	0.63	0.58	O
1.23	4.42	2.57	1.50	1.35	0.97	1.52	1.70	1.76	1.00	P
4.77	4.46	2.15	0.40	0.61	0.66	0.77	0.75	0.93	0.13	Q
3.57	3.83	6.32	3.21	3.14	2.89	3.21	2.56	2.39	2.59	R
2.16	1.77	6.51	3.04	3.99	1.79	2.34	1.68	1.31	1.15	E09, 10
0.89	2.28	0.97	0.35	1.07	0.75	0.78	1.67	0.89	0.39	E11
0.12	1.30	0.00	0.62	2.70	0.29	0.46	0.40	0.06	0.06	E12
0.53	0.21	2.20	1.28	0.47	0.30	0.14	0.83	0.58	0.27	E13
0.87	1.10	0.48	1.02	0.69	0.97	0.90	1.04	0.67	0.10	E14
1.09	0.68	1.12	0.60	0.47	0.69	0.14	0.56	0.62	1.07	E15
1.14	1.22	0.61	1.50	1.04	0.44	0.61	0.87	0.79	0.34	E16, 17
0.25	0.67	1.47	0.65	1.11	1.01	0.02	2.45	2.23	0.95	E18
0.23	2.21	0.78	0.43	0.62	0.37	0.22	0.93	1.51	0.54	E19
0.77	0.28	0.19	2.25	0.74	1.09	7.34	1.31	0.70	0.49	E21
0.47	0.89	0.46	0.10	0.90	0.92	0.30	0.93	0.61	0.70	E22
0.93	0.65	1.33	1.35	0.72	0.91	0.88	0.80	1.05	0.84	E23
0.51	1.11	1.21	1.00	1.26	0.85	0.93	0.75	1.59	0.75	E24
0.48	2.15	0.49	1.84	0.58	0.62	0.46	0.72	0.50	0.39	E25
0.35	0.88	1.06	1.01	0.49	0.39	1.12	0.30	0.24	0.74	E26
0.64	1.18	2.17	1.19	0.89	1.03	0.18	0.91	0.25	0.25	E27
0.10	1.23	2.01	0.71	0.80	0.97	0.08	0.94	0.39	0.02	E28
0.57	2.07	1.42	1.01	0.96	1.86	0.42	1.09	0.76	0.36	E29
0.13	3.01	0.55	0.54	0.09	0.40	0.26	0.92	0.58	0.26	E30
0.85	0.98	0.34	0.37	0.31	2.23	1.26	0.58	0.17	0.32	E31
0.65	1.52	0.47	0.38	1.45	0.90	1.66	0.90	1.26	0.85	E32, 20
0.92	2.72	1.34	0.68	0.83	0.65	0.84	1.53	0.73	0.67	I-1
2.35	3.27	2.50	1.78	1.37	1.88	2.13	2.26	1.95	1.51	I-2
2.67	4.33	3.97	2.16	4.12	3.17	2.57	2.97	3.13	2.38	M75
1.93	2.87	2.44	1.75	1.33	1.20	1.24	1.35	1.95	1.11	P83
5.90	7.12	12.31	6.49	6.46	5.62	5.91	5.10	5.02	4.61	R91
2.83	2.30	3.97	1.94	1.90	1.95	2.20	1.54	1.31	1.78	R92

第16表 産業大分類別 常用労働者1人平均夏季賞与の支給状況

(規模30人以上)

業	産	支給額 (円)				
		平成30年平均	令和元年平均	令和2年平均	令和3年平均	令和4年平均
TL	調査産業計	453,829	460,521	449,744	459,891	455,896
D	建設業	985,105	975,867	1,054,287	865,804	877,117
E	製造業	581,127	586,194	510,195	537,543	572,767
F	電気・ガス・熱供給・水道業	1,070,923	1,030,694	1,079,977	1,446,818	981,536
G	情報通信業	853,265	654,526	630,522	665,403	673,805
H	運輸業, 郵便業	369,339	436,433	403,390	409,837	498,745
I	卸売業, 小売業	392,777	420,648	408,143	473,256	413,611
J	金融業, 保険業	618,528	581,231	615,138	655,304	625,315
K	不動産業, 物品賃貸業	586,400	520,042	522,516	451,638	485,757
L	学術研究, 専門・技術サービス業	661,491	879,912	809,219	779,635	755,680
M	宿泊業, 飲食サービス業	142,312	118,010	83,706	29,865	159,628
N	生活関連サービス業, 娯楽業	271,719	194,681	118,500	142,265	231,319
O	教育, 学習支援業	604,754	614,015	593,667	656,749	673,949
P	医療, 福祉	269,462	296,522	295,727	293,746	268,862
Q	複合サービス事業	488,411	431,097	448,167	499,627	444,775
R	その他のサービス業	223,583	187,935	210,240	219,473	244,230

第17表 産業大分類別 常用労働者1人平均年末賞与の支給状況

(規模30人以上)

業	産	支給額 (円)				
		平成30年平均	令和元年平均	令和2年平均	令和3年平均	令和4年平均
TL	調査産業計	455,751	452,240	451,557	456,874	467,786
D	建設業	786,996	818,731	823,354	840,569	806,645
E	製造業	604,126	577,802	531,319	540,070	567,179
F	電気・ガス・熱供給・水道業	1,136,525	1,122,318	1,150,487	1,061,256	1,018,242
G	情報通信業	783,416	626,960	634,363	600,687	572,820
H	運輸業, 郵便業	432,218	467,351	436,095	468,299	572,626
I	卸売業, 小売業	408,656	413,452	428,952	469,171	435,674
J	金融業, 保険業	553,893	551,785	624,838	604,183	585,113
K	不動産業, 物品賃貸業	646,898	516,818	468,628	502,756	486,432
L	学術研究, 専門・技術サービス業	612,955	829,750	833,331	873,253	753,565
M	宿泊業, 飲食サービス業	112,907	106,413	45,388	27,776	150,437
N	生活関連サービス業, 娯楽業	239,747	221,528	129,949	137,051	244,069
O	教育, 学習支援業	646,049	631,146	681,417	618,163	656,930
P	医療, 福祉	310,764	339,065	340,110	361,324	330,642
Q	複合サービス事業	516,897	415,041	463,843	516,140	447,685
R	その他のサービス業	200,172	196,756	176,825	192,944	212,947

前年比 (%)					平均支給率 (か月分)					産業
平成30年平均	令和元年平均	令和2年平均	令和3年平均	令和4年平均	平成30年平均	令和元年平均	令和2年平均	令和3年平均	令和4年平均	
0.2	1.5	△2.3	2.3	△0.9	1.26	1.32	1.24	1.34	1.29	T L
△12.7	△0.9	8.0	△17.9	1.3	1.81	2.02	2.34	2.50	2.36	D
9.5	0.9	△13.0	5.4	6.6	1.34	1.38	1.18	1.28	1.35	E
9.2	△3.8	4.8	34.0	△32.2	2.00	1.99	1.97	2.62	2.04	F
11.9	△23.3	△3.7	5.5	1.3	1.49	1.45	1.43	1.50	1.59	G
11.4	18.2	△7.6	1.6	21.7	1.24	1.44	1.20	1.47	1.54	H
△3.6	7.1	△3.0	16.0	△12.6	1.15	1.44	1.28	1.40	1.15	I
△23.0	△6.0	5.8	6.5	△4.6	2.03	1.64	1.69	1.71	1.72	J
0.3	△11.3	0.5	△13.6	7.6	1.67	1.48	1.29	1.17	1.18	K
△12.1	33.0	△8.0	△3.7	△3.1	1.77	2.04	1.99	1.84	1.55	L
39.9	△17.1	△29.1	△64.3	434.5	0.56	0.52	0.40	0.27	0.40	M
103.3	△28.4	△39.1	20.1	62.6	1.02	0.77	0.59	0.61	0.96	N
△2.5	1.5	△3.3	10.6	2.6	1.85	1.84	1.83	1.96	1.97	O
5.7	10.0	△0.3	△0.7	△8.5	0.94	0.91	0.87	0.96	0.99	P
△9.2	△11.7	4.0	11.5	△11.0	1.51	1.47	1.54	1.66	1.59	Q
0.7	△15.9	11.9	4.4	11.3	1.21	1.03	1.10	1.15	1.07	R

前年比 (%)					平均支給率 (か月分)					産業
平成30年平均	令和元年平均	令和2年平均	令和3年平均	令和4年平均	平成30年平均	令和元年平均	令和2年平均	令和3年平均	令和4年平均	
△2.0	△0.8	△0.2	1.2	2.4	1.28	1.31	1.31	1.39	1.37	T L
△10.7	4.0	0.6	2.1	△4.0	1.67	1.71	1.93	2.25	2.10	D
5.8	△4.4	△8.0	1.6	5.0	1.43	1.33	1.19	1.32	1.39	E
17.7	△1.3	2.5	△7.8	△4.1	2.10	1.86	1.92	2.17	2.13	F
7.7	△20.0	1.2	△5.3	△4.6	1.48	1.50	1.40	1.59	1.53	G
12.3	8.1	△6.7	7.4	22.3	1.34	1.48	1.42	1.59	1.64	H
△1.0	1.2	3.7	9.4	△7.1	1.21	1.41	1.30	1.37	1.26	I
△30.7	△0.4	13.2	△3.3	△3.2	1.56	1.59	1.57	1.56	1.70	J
5.2	△20.1	△9.3	7.3	△3.2	1.90	1.48	1.25	1.29	1.22	K
△14.8	35.4	0.4	4.8	△13.7	1.47	2.05	2.14	2.13	1.72	L
12.5	△5.8	△57.3	△38.8	441.6	0.47	0.50	0.41	0.33	0.53	M
51.9	△7.6	△41.3	5.5	78.1	0.94	0.88	0.49	0.93	1.03	N
△8.5	△2.3	8.0	△9.3	6.3	1.99	1.92	2.02	1.91	1.92	O
△5.0	9.1	0.3	6.2	△8.5	1.03	1.04	1.26	1.35	1.11	P
△21.4	△19.7	11.8	11.3	△13.3	1.68	1.59	1.60	1.69	1.62	Q
5.6	△1.7	△10.1	9.1	10.4	1.12	1.05	0.96	1.04	1.09	R

第18表 産業大分類別 規模別 常用労働者1人平均夏季賞与の支給状況

産 業			支給額 (円)				
			平成 30年 平均	令和 元年 平均	令和 2年 平均	令和 3年 平均	令和 4年 平均
T L	調 査 産 業 計	500人以上	604,427	611,695	604,118	570,182	598,969
		100～499人	475,434	436,473	439,079	426,118	441,313
		30～99人	370,628	411,278	384,907	437,794	413,450
D	建 設 業	500人以上	1,465,450	1,412,170	1,393,046	1,222,468	1,341,089
		100～499人	1,194,812	1,011,697	1,100,461	579,634	708,821
		30～99人	587,946	759,056	830,334	971,399	872,233
E	製 造 業	500人以上	985,276	957,519	922,991	941,210	1,041,498
		100～499人	530,732	536,371	491,037	444,404	523,241
		30～99人	389,485	399,415	308,580	375,161	386,544
F	電 気 ・ ガ ス ・ 熱 供 給 ・ 水 道 業	500人以上	1,450,694	1,534,468	1,630,561	1,825,222	1,289,968
		100～499人	1,005,735	951,541	1,012,997	1,475,492	906,192
		30～99人	549,799	411,902	407,502	841,575	753,976
G	情 報 通 信 業	500人以上	796,989	803,246	886,701	919,806	876,862
		100～499人	1,093,027	635,623	524,821	617,379	703,355
		30～99人	597,305	528,858	473,283	447,220	416,144
H	運 輸 業 , 郵 便 業	500人以上	454,379	463,709	437,148	322,712	383,319
		100～499人	391,327	433,594	403,462	353,892	445,108
		30～99人	310,802	427,573	390,028	516,246	599,460
I	卸 売 業 , 小 売 業	500人以上	436,679	484,392	558,836	452,660	801,102
		100～499人	446,299	355,761	414,300	450,315	415,327
		30～99人	339,277	458,585	373,011	494,499	345,863
J	金 融 業 , 保 険 業	500人以上	835,814	907,159	886,825	843,282	878,632
		100～499人	561,794	529,662	565,974	648,535	604,827
		30～99人	545,990	427,395	496,656	510,210	519,749
K	不 動 産 業 , 物 品 賃 貸 業	500人以上	211,277	228,377	236,178	262,860	495,973
		100～499人	750,877	642,331	578,596	471,601	549,427
		30～99人	518,114	486,865	513,648	467,994	423,561
L	学 術 研 究 , 専 門 ・ 技 術 サ ー ビ ス 業	500人以上	959,209	1,037,538	960,237	870,927	1,112,372
		100～499人	649,724	817,388	829,367	931,390	1,010,834
		30～99人	578,304	897,776	739,644	594,218	498,393
M	宿 泊 業 , 飲 食 サ ー ビ ス 業	500人以上	66,988	34,838	32,127	24,891	X
		100～499人	296,844	112,982	152,359	44,932	303,410
		30～99人	118,112	132,280	79,162	27,012	126,693
N	生 活 関 連 サ ー ビ ス 業 , 娯 楽 業	500人以上	X	392,428	X	343,637	459,809
		100～499人	276,069	229,375	35,978	87,821	170,198
		30～99人	194,592	149,978	83,994	103,289	231,122
O	教 育 , 学 習 支 援 業	500人以上	550,240	553,664	589,824	576,894	535,519
		100～499人	542,315	594,159	512,505	596,140	584,656
		30～99人	638,626	634,325	624,639	695,488	738,157
P	医 療 , 福 祉	500人以上	436,007	431,106	428,891	420,522	418,022
		100～499人	291,358	306,252	229,511	259,265	210,624
		30～99人	177,297	205,966	209,889	250,322	231,216
Q	複 合 サ ー ビ ス 事 業	500人以上	X	X	X	X	X
		100～499人	386,986	389,275	X	471,427	X
		30～99人	613,423	628,466	561,566	448,615	547,794
R	そ の 他 の サ ー ビ ス 業	500人以上	65,492	68,683	74,391	60,411	81,352
		100～499人	154,663	169,896	186,312	235,954	245,823
		30～99人	501,626	329,514	405,338	367,558	406,021

賞 与

前年比 (%)					平均支給率 (办月分)					産業
平成 30年 平均	令和 元年 平均	令和 2年 平均	令和 3年 平均	令和 4年 平均	平成 30年 平均	令和 元年 平均	令和 2年 平均	令和 3年 平均	令和 4年 平均	
										TL
△4.1	1.2	△1.2	△5.6	5.0	1.59	1.57	1.54	1.48	1.57	
△6.5	△8.2	0.6	△3.0	3.6	1.37	1.35	1.30	1.32	1.33	
7.1	11.0	△6.4	13.7	△5.6	1.22	1.30	1.21	1.34	1.27	
										D
9.8	△3.6	△1.4	△12.2	9.7	2.87	2.71	2.70	2.75	2.76	
10.6	△15.3	8.8	△47.3	22.3	2.83	1.98	2.10	1.55	1.87	
△45.4	29.1	9.4	17.0	△10.2	1.56	2.02	2.39	2.75	2.46	
										E
1.4	△2.8	△3.6	2.0	10.7	2.39	2.24	2.17	2.25	2.46	
4.6	1.1	△8.5	△9.5	17.7	1.44	1.49	1.46	1.35	1.67	
35.7	2.5	△22.7	21.6	3.0	1.28	1.32	1.08	1.23	1.26	
										F
10.0	5.8	6.3	11.9	△29.3	3.11	2.96	3.18	3.80	2.62	
7.7	△5.4	6.5	45.7	△38.6	2.65	2.43	2.45	3.45	2.30	
△22.1	△25.1	△1.1	106.5	△10.4	1.77	1.35	1.44	2.08	1.97	
										G
△5.5	0.8	10.4	3.7	△4.7	2.01	2.01	2.01	2.10	2.20	
11.7	△41.8	△17.4	17.6	13.9	2.33	1.76	1.59	1.94	1.86	
74.2	△11.5	△10.5	△5.5	△6.9	1.17	1.27	1.31	1.30	1.41	
										H
10.5	2.1	△5.7	△26.2	18.8	1.42	1.40	1.25	1.01	1.13	
7.2	10.8	△6.9	△12.3	25.8	1.24	1.37	1.29	1.19	1.27	
9.5	37.6	△8.8	32.4	16.1	1.24	1.48	1.16	1.61	1.63	
										I
1.2	10.9	15.4	△19.0	77.0	1.39	1.64	1.80	1.43	2.31	
△14.8	△20.3	16.5	8.7	△7.8	1.23	1.13	1.15	1.23	1.19	
7.1	35.2	△18.7	32.6	△30.1	1.13	1.50	1.30	1.44	1.13	
										J
4.1	8.5	△2.2	△4.9	4.2	2.36	2.53	2.49	2.47	2.54	
△40.2	△5.7	6.9	14.6	△6.7	2.14	2.12	1.76	1.88	2.03	
△21.6	△21.7	16.2	2.7	1.9	2.00	1.56	1.67	1.65	1.65	
										K
1.6	8.1	3.4	11.3	88.7	0.96	1.00	0.93	1.11	1.70	
17.9	△14.5	△9.9	△18.5	16.5	1.92	1.67	1.46	1.63	1.71	
△19.1	△6.0	5.5	△8.9	△9.5	1.59	1.46	1.27	1.11	1.06	
										L
△10.6	8.2	△7.5	△9.3	27.7	2.19	2.21	2.17	2.08	2.53	
△9.3	25.8	1.5	12.3	8.5	1.82	1.84	2.13	2.19	2.24	
△17.5	55.2	△17.6	△19.7	△16.1	1.74	2.15	1.90	1.73	1.42	
										M
△31.5	△48.0	△7.8	△22.5	X	0.46	0.22	0.25	0.19	X	
30.0	△61.9	34.9	△70.5	575.3	0.80	0.66	0.76	0.24	0.85	
69.3	12.0	△40.2	△65.9	369.0	0.54	0.49	0.38	0.27	0.37	
										N
X	△46.7	X	△32.6	33.8	X	1.27	X	0.97	1.62	
120.6	△16.9	△84.3	144.1	93.8	1.19	0.79	0.33	0.55	0.62	
50.1	△22.9	△44.0	23.0	123.8	0.99	0.76	0.63	0.62	1.02	
										O
△4.7	0.6	6.5	△2.2	△7.2	1.60	1.71	1.57	1.77	1.63	
6.2	9.6	△13.7	16.3	△1.9	1.71	1.88	1.39	1.67	1.57	
△5.1	△0.7	△1.5	11.3	6.1	1.87	1.84	1.89	2.00	2.02	
										P
0.2	△1.1	△0.5	△2.0	△0.6	1.26	1.27	1.37	1.21	1.16	
4.1	5.1	△25.1	13.0	△18.8	1.06	1.09	0.95	0.95	0.81	
5.3	16.2	1.9	19.3	△7.6	0.91	0.86	0.82	0.96	1.01	
										Q
X	X	X	X	X	X	X	X	X	X	
△15.1	0.6	X	14.0	X	1.46	1.43	X	1.67	X	
14.6	2.5	△10.6	△20.1	22.1	1.58	1.53	1.77	1.55	1.80	
										R
9.4	4.9	8.3	△18.8	34.7	0.41	0.69	0.67	0.33	0.44	
△20.7	9.8	9.7	26.6	4.2	0.81	0.86	0.91	1.00	0.88	
22.4	△34.3	23.0	△9.3	10.5	1.43	1.12	1.27	1.28	1.18	

第19表 産業大分類別 規模別 常用労働者1人平均年末賞与の支給状況

産 業		支給額 (円)				
		平成 30年 平均	令和 元年 平均	令和 2年 平均	令和 3年 平均	令和 4年 平均
T L	調 査 産 業 計					
	500人以上	627,147	618,137	591,254	578,081	581,292
	100~499人	467,963	434,734	446,851	437,585	437,210
	30~99人	375,001	397,160	393,255	424,016	445,440
D	建 設 業					
	500人以上	1,327,299	1,343,048	1,217,292	1,149,658	1,241,253
	100~499人	816,170	796,057	740,618	646,294	564,893
	30~99人	558,344	657,992	755,428	904,999	839,874
E	製 造 業					
	500人以上	990,498	965,895	962,580	979,225	1,001,469
	100~499人	559,676	542,593	488,465	489,594	468,781
	30~99人	417,697	383,348	320,056	350,000	424,445
F	電 気 ・ ガ ス ・ 熱 供 給 ・ 水 道 業					
	500人以上	1,508,238	1,634,984	1,720,060	1,343,917	1,297,967
	100~499人	1,075,620	1,008,803	1,059,101	995,803	920,506
	30~99人	582,118	413,611	467,049	736,238	801,258
G	情 報 通 信 業					
	500人以上	722,071	751,613	727,378	730,856	726,418
	100~499人	1,004,470	564,836	672,858	573,689	593,309
	30~99人	551,041	561,734	441,046	493,931	391,208
H	運 輸 業 , 郵 便 業					
	500人以上	501,440	486,788	390,232	367,864	456,381
	100~499人	519,641	512,898	454,918	446,531	576,707
	30~99人	335,426	388,587	425,103	525,049	606,213
I	卸 売 業 , 小 売 業					
	500人以上	555,438	518,804	546,030	549,188	627,335
	100~499人	430,751	346,772	481,848	490,704	422,504
	30~99人	359,325	442,255	369,701	436,961	406,880
J	金 融 業 , 保 険 業					
	500人以上	792,606	803,412	849,098	807,870	820,903
	100~499人	572,186	514,338	571,809	690,867	544,512
	30~99人	412,746	431,270	466,470	458,741	493,132
K	不 動 産 業 , 物 品 賃 貸 業					
	500人以上	264,998	230,963	182,485	259,033	389,424
	100~499人	826,785	604,667	524,472	577,410	547,796
	30~99人	559,983	524,427	474,417	497,488	459,373
L	学 術 研 究 , 専 門 ・ 技 術 サ ー ビ ス 業					
	500人以上	1,043,878	976,543	755,858	831,949	888,513
	100~499人	667,000	755,845	867,000	926,463	1,045,496
	30~99人	459,377	865,332	813,553	832,635	551,416
M	宿 泊 業 , 飲 食 サ ー ビ ス 業					
	500人以上	78,061	30,475	33,944	19,778	X
	100~499人	170,154	140,909	80,853	14,160	40,520
	30~99人	99,600	108,393	42,714	31,524	170,842
N	生 活 関 連 サ ー ビ ス 業 , 娯 楽 業					
	500人以上	X	358,690	X	309,927	290,309
	100~499人	209,608	238,111	119,373	84,229	198,459
	30~99人	203,008	195,070	57,363	137,102	251,452
O	教 育 , 学 習 支 援 業					
	500人以上	702,398	729,541	705,202	648,093	686,255
	100~499人	597,836	594,533	670,274	684,246	510,433
	30~99人	655,761	630,225	681,829	597,358	689,899
P	医 療 , 福 祉					
	500人以上	524,285	496,230	480,184	500,216	505,881
	100~499人	332,705	358,029	263,402	278,500	248,106
	30~99人	186,138	238,589	315,508	353,269	282,692
Q	複 合 サ ー ビ ス 事 業					
	500人以上	X	X	X	X	X
	100~499人	426,468	404,347	X	481,992	X
	30~99人	628,341	650,595	610,538	518,507	592,411
R	そ の 他 の サ ー ビ ス 業					
	500人以上	57,305	72,161	70,582	58,312	74,206
	100~499人	156,022	166,125	170,767	197,142	243,622
	30~99人	435,568	336,094	305,015	327,317	318,289

前年比 (%)					平均支給率 (办月分)					産業
平成 30年 平均	令和 元年 平均	令和 2年 平均	令和 3年 平均	令和 4年 平均	平成 30年 平均	令和 元年 平均	令和 2年 平均	令和 3年 平均	令和 4年 平均	
										TL
△2.2	△1.4	△4.3	△2.2	0.6	1.66	1.60	1.52	1.53	1.54	
△4.7	△7.1	2.8	△2.1	△0.1	1.43	1.38	1.35	1.37	1.30	
0.7	5.9	△1.0	7.8	5.1	1.24	1.28	1.30	1.39	1.39	
										D
1.5	1.2	△9.4	△5.6	8.0	2.54	2.53	2.29	2.35	2.46	
13.9	△2.5	△7.0	△12.7	△12.6	1.89	1.98	1.98	1.64	1.49	
△34.2	17.8	14.8	19.8	△7.2	1.61	1.66	1.91	2.47	2.24	
										E
3.2	△2.5	△0.3	1.7	2.3	2.36	2.29	2.18	2.25	2.45	
3.1	△3.1	△10.0	0.2	△4.3	1.58	1.54	1.43	1.58	1.38	
21.5	△8.2	△16.5	9.4	21.3	1.36	1.24	1.10	1.23	1.36	
										F
13.2	8.4	5.2	△21.9	△3.4	3.22	3.15	3.19	2.98	2.57	
12.4	△6.2	5.0	△6.0	△7.6	2.81	2.58	2.56	2.42	2.31	
△9.4	△28.9	12.9	57.6	8.8	1.83	1.32	1.40	1.99	2.07	
										G
△13.3	4.1	△3.2	0.5	△0.6	1.87	1.84	1.81	1.90	1.92	
9.8	△43.8	19.1	△14.7	3.4	2.21	1.75	1.86	1.81	1.83	
55.2	1.9	△21.5	12.0	△20.8	1.19	1.35	1.20	1.46	1.34	
										H
△1.2	△2.9	△19.8	△5.7	24.1	1.59	1.41	1.17	1.11	1.25	
38.1	△1.3	△11.3	△1.8	29.2	1.66	1.62	1.45	1.34	1.48	
△8.4	15.8	9.4	23.5	15.5	1.22	1.41	1.41	1.70	1.70	
										I
4.8	△6.6	5.2	0.6	14.2	1.69	1.59	1.61	1.64	1.72	
△19.2	△19.5	39.0	1.8	△13.9	1.28	1.14	1.22	1.38	1.27	
19.9	23.1	△16.4	18.2	△6.9	1.19	1.46	1.31	1.36	1.25	
										J
0.8	1.4	5.7	△4.9	1.6	2.20	2.23	2.40	2.41	2.32	
△44.1	△10.1	11.2	20.8	△21.2	2.17	1.80	1.61	1.85	1.81	
△33.9	4.5	8.2	△1.7	7.5	1.42	1.55	1.53	1.50	1.67	
										K
19.6	△12.8	△21.0	41.9	50.3	1.13	0.92	1.11	1.17	1.48	
16.0	△26.9	△13.3	10.1	△5.1	2.13	1.53	1.24	1.87	1.67	
△8.8	△6.3	△9.5	4.9	△7.7	1.83	1.48	1.26	1.21	1.14	
										L
19.3	△6.5	△22.6	10.1	6.8	2.06	2.30	1.83	2.17	2.05	
△10.0	13.3	14.7	6.9	12.8	1.75	1.73	2.16	2.17	2.32	
△26.4	88.4	△6.0	2.3	△33.8	1.37	2.23	2.15	2.12	1.63	
										M
△28.5	△61.0	11.4	△41.7	X	0.47	0.23	0.26	0.16	X	
△8.3	△17.2	△42.6	△82.5	186.2	0.76	0.94	0.35	0.12	0.19	
33.1	8.8	△60.6	△26.2	441.9	0.45	0.45	0.41	0.34	0.54	
										N
4.4	△34.8	X	3.2	△6.3	X	1.35	X	0.93	0.90	
78.6	13.6	△49.9	△29.4	135.6	0.87	0.73	0.48	0.53	0.72	
26.6	△3.9	△70.6	139.0	83.4	0.95	0.89	0.46	1.03	1.12	
										O
△0.3	3.9	△3.3	△8.1	5.9	2.37	2.14	2.13	2.28	2.29	
△3.3	△0.6	12.7	2.1	△25.4	1.91	1.76	1.97	2.02	1.56	
△11.3	△3.9	8.2	△12.4	15.5	2.00	1.94	2.02	1.90	1.94	
										P
△0.8	△5.4	△3.2	4.2	1.1	1.49	1.44	1.35	1.40	1.40	
0.1	7.6	△26.4	5.7	△10.9	1.21	1.20	1.05	1.07	0.95	
△14.6	28.2	32.2	12.0	△20.0	0.99	1.00	1.29	1.39	1.14	
										Q
X	X	X	X	X	X	X	X	X	X	
△30.7	△5.2	X	14.4	X	1.69	1.52	X	1.70	X	
△1.6	3.5	△6.2	△15.1	14.3	1.64	1.74	1.95	1.64	1.87	
										R
△11.1	25.9	△2.2	△17.4	27.3	0.41	0.77	0.69	0.40	0.45	
△11.4	6.5	2.8	15.4	23.6	0.78	0.87	0.89	0.86	0.90	
24.5	△22.8	△9.2	7.3	△2.8	1.32	1.13	1.04	1.21	1.22	

Ⅲ 就業形態別集計結果

概 況

就業形態の多様化の動きを調査結果に反映させるため、次の項目については、一般労働者とパートタイム労働者に区分して集計している。

1. 賃 金

1人平均現金給与総額(月額)は、

「規模5人以上」は一般労働者448,707円、パートタイム労働者103,670円、

「規模30人以上」は一般労働者480,729円、パートタイム労働者120,542円であった。

(第1表、第1図)

2. 労働時間と出勤日数

1人平均総実労働時間数(月間)及び出勤日数(月間)は、

「規模5人以上」は一般労働者159.6時間及び19.3日、パートタイム労働者77.2時間及び13.3日、

「規模30人以上」は一般労働者158.2時間及び19.0日、パートタイム労働者86.6時間及び14.1日であった。

(第2表、第2図)

3. 雇 用

常用労働者数(年平均)は、

「規模5人以上」は一般労働者2,568,847人、パートタイム労働者1,224,626人、

「規模30人以上」は一般労働者1,671,041人、パートタイム労働者614,611人であった。

(第3表、第3図)

パートタイム労働者の男女構成比は、

「規模5人以上」は男性28.9%、女性71.1%、

「規模30人以上」は男性29.4%、女性70.6%であった。

(第4表、第4図)

第1表 就業形態別 産業別賃金

(規模5人以上)

(単位：円)

産 業	現金給与総額		きまって支給する給与		超過労働給与	
	一般労働者	パートタイム労働者	一般労働者	パートタイム労働者	一般労働者	パートタイム労働者
TL 調査産業計	448,707	103,670	357,965	100,910	25,733	3,201
D 建設業	512,706	164,134	402,187	157,454	33,647	2,588
E 製造業	444,385	137,524	355,078	131,760	29,446	9,338
F 電気・ガス・熱供給・水道業	623,239	174,377	457,574	151,094	45,704	2,614
G 情報通信業	471,392	171,477	377,680	163,415	28,750	13,364
H 運輸業, 郵便業	480,268	143,942	383,520	138,357	46,264	8,283
I 卸売業, 小売業	455,574	94,984	357,447	93,182	17,659	1,176
J 金融業, 保険業	486,974	151,660	365,725	143,681	27,217	4,410
K 不動産業, 物品賃貸業	460,942	116,972	361,164	113,634	26,795	3,156
L 学術研究, 専門・技術サービス業	528,299	149,593	411,587	140,625	40,842	3,311
M 宿泊業, 飲食サービス業	358,949	72,337	307,663	71,940	14,651	2,070
N 生活関連サービス業, 娯楽業	354,032	93,692	312,711	93,305	10,367	5,052
O 教育, 学習支援業	552,014	74,827	421,329	70,395	14,866	861
P 医療, 福祉	401,504	122,803	336,931	118,442	21,992	1,942
Q 複合サービス事業	476,493	151,515	360,091	142,389	17,816	9,052
R その他のサービス業	341,679	121,135	281,960	119,031	21,743	6,733

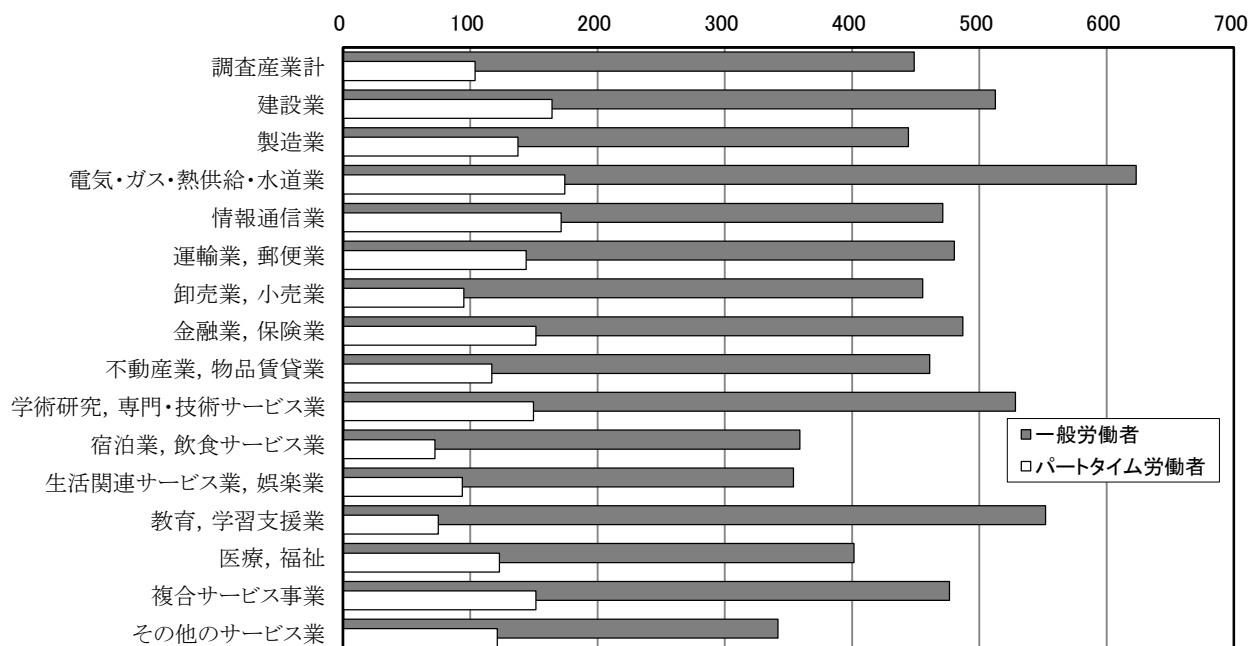
(規模30人以上)

(単位：円)

産 業	現金給与総額		きまって支給する給与		超過労働給与	
	一般労働者	パートタイム労働者	一般労働者	パートタイム労働者	一般労働者	パートタイム労働者
TL 調査産業計	480,729	120,542	373,324	116,846	30,622	4,668
D 建設業	586,975	190,553	428,374	183,130	48,677	6,193
E 製造業	483,009	150,139	373,307	143,043	34,275	12,964
F 電気・ガス・熱供給・水道業	666,686	210,055	478,418	182,537	53,079	3,638
G 情報通信業	486,455	195,160	383,902	185,249	30,003	16,785
H 運輸業, 郵便業	500,708	154,627	395,038	148,144	50,737	10,100
I 卸売業, 小売業	493,277	111,379	370,974	108,360	21,416	1,231
J 金融業, 保険業	508,006	152,938	377,512	144,219	31,761	4,754
K 不動産業, 物品賃貸業	512,258	118,326	388,971	113,867	35,215	3,534
L 学術研究, 専門・技術サービス業	623,337	153,274	450,169	143,872	46,211	2,057
M 宿泊業, 飲食サービス業	381,678	76,446	317,543	76,260	13,383	2,314
N 生活関連サービス業, 娯楽業	377,640	114,900	328,958	114,049	10,813	5,611
O 教育, 学習支援業	578,865	97,041	438,209	91,177	16,829	744
P 医療, 福祉	438,801	142,172	362,165	136,690	29,133	3,250
Q 複合サービス事業	472,880	144,656	367,337	135,696	29,370	14,747
R その他のサービス業	341,794	123,115	281,082	121,088	23,304	7,171

第1図 就業形態別 産業別賃金(現金給与総額) —規模5人以上—

(千円)



第2表 就業形態別 産業別労働時間

(規模5人以上)

(単位：時間・日)

産 業	総実労働時間		所定外労働時間		出勤日数	
	一般労働者	パートタイム労働者	一般労働者	パートタイム労働者	一般労働者	パートタイム労働者
TL 調査 産 業 計	159.6	77.2	12.3	2.3	19.3	13.3
D 建設 設 業	167.9	99.2	15.1	1.5	20.3	14.7
E 製 造 業	162.7	111.7	14.0	6.1	19.2	16.7
F 電気・ガス・熱供給・水道業	153.4	91.9	14.0	1.0	18.8	15.4
G 情報 通 信 業	159.8	95.1	13.5	6.1	18.7	12.9
H 運輸 業 , 郵 便 業	170.6	106.3	20.3	5.8	19.9	15.1
I 卸 売 業 , 小 売 業	160.1	79.5	10.6	1.0	19.5	14.3
J 金融 業 , 保 険 業	146.3	97.6	13.1	2.8	18.0	14.6
K 不 動 産 業 , 物 品 賃 貸 業	166.4	94.0	13.9	2.0	20.2	15.5
L 学術研究, 専門・技術サービス業	161.8	91.3	18.2	2.3	19.0	14.0
M 宿泊業, 飲食サービス業	166.5	63.5	9.4	1.8	20.1	11.6
N 生活関連サービス業, 娯楽業	156.0	71.9	9.6	2.3	19.3	12.0
O 教育 , 学 習 支 援 業	147.2	45.0	9.4	0.6	18.6	10.3
P 医 療 , 福 祉 社	153.9	72.9	6.1	0.8	19.4	12.7
Q 複 合 サ ー ビ ス 事 業	154.0	108.4	8.1	6.4	18.7	16.8
R そ の 他 の サ ー ビ ス 業	154.3	90.9	12.0	6.1	18.9	14.5

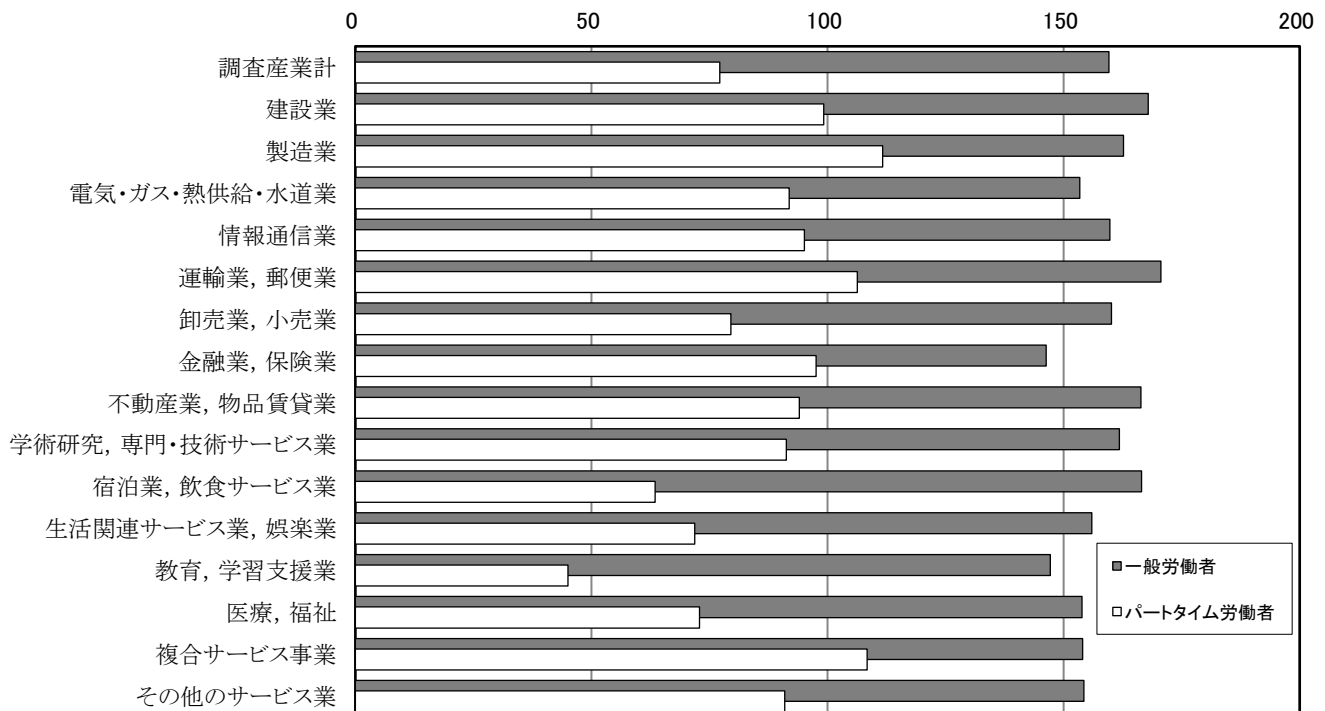
(規模30人以上)

(単位：時間・日)

産 業	総実労働時間		所定外労働時間		出勤日数	
	一般労働者	パートタイム労働者	一般労働者	パートタイム労働者	一般労働者	パートタイム労働者
TL 調査 産 業 計	158.2	86.6	13.2	3.3	19.0	14.1
D 建設 設 業	168.2	127.9	20.3	3.2	19.4	18.6
E 製 造 業	163.3	123.0	15.2	8.4	19.1	17.2
F 電気・ガス・熱供給・水道業	153.4	104.5	15.7	1.4	18.8	14.4
G 情報 通 信 業	158.5	105.1	13.4	7.5	18.6	13.4
H 運輸 業 , 郵 便 業	169.7	111.3	21.0	7.2	19.7	15.2
I 卸 売 業 , 小 売 業	158.2	92.0	11.4	1.2	19.0	16.2
J 金融 業 , 保 険 業	148.1	97.1	14.7	2.9	17.9	14.3
K 不 動 産 業 , 物 品 賃 貸 業	167.8	91.6	16.0	2.4	19.9	15.7
L 学術研究, 専門・技術サービス業	157.7	89.7	17.5	1.6	18.8	13.5
M 宿泊業, 飲食サービス業	159.1	64.5	7.8	2.1	19.3	11.5
N 生活関連サービス業, 娯楽業	145.8	84.4	8.2	2.7	18.3	13.4
O 教育 , 学 習 支 援 業	146.2	52.2	9.2	0.5	18.5	10.8
P 医 療 , 福 祉 社	154.1	78.2	7.2	1.0	19.3	12.8
Q 複 合 サ ー ビ ス 事 業	160.2	108.2	12.9	10.4	18.7	18.8
R そ の 他 の サ ー ビ ス 業	152.7	93.0	12.4	6.5	18.6	14.6

第2図 就業形態別 産業別労働時間（総実労働時間） ー規模5人以上ー

(時間)



第3表 就業形態別 産業別常用労働者数(年平均)及び労働異動

(規模5人以上)

(単位:人・%・ポイント)

産 業	常用労働者数		労働異動								
	一般労働者	パートタイム労働者	一般労働者			パートタイム労働者					
			入職率	離職率	超過率	入職率	離職率	超過率			
TL 調査 産 業 計	2,568,847	1,224,626	1.36	1.38	△ 0.02	3.44	3.25	0.19			
D 建設 設 業	163,836	10,241	1.12	0.88	0.24	2.82	2.89	△ 0.07			
E 製 造 業	424,232	83,942	0.88	0.84	0.04	2.39	2.21	0.18			
F 電気・ガス・熱供給・水道業	16,702	463	0.60	0.53	0.07	0.48	1.11	△ 0.63			
G 情報 通 信 業	128,827	10,640	1.45	0.96	0.49	5.51	5.23	0.28			
H 運 輸 業 , 郵 便 業	207,597	28,140	1.47	1.45	0.02	4.80	4.80	0.00			
I 卸 売 業 , 小 売 業	517,198	297,178	1.05	1.14	△ 0.09	2.36	2.43	△ 0.07			
J 金 融 業 , 保 険 業	91,843	15,946	1.68	1.96	△ 0.28	0.97	1.76	△ 0.79			
K 不 動 産 業 , 物 品 賃 貸 業	67,852	14,972	1.39	1.55	△ 0.16	1.83	2.26	△ 0.43			
L 学術研究, 専門・技術サービス業	101,165	6,785	1.12	0.95	0.17	2.21	2.20	0.01			
M 宿 泊 業 , 飲 食 サ ー ビ ス 業	65,241	256,005	2.19	2.49	△ 0.30	5.47	4.72	0.75			
N 生 活 関 連 サ ー ビ ス 業 , 娯 楽 業	53,482	54,231	2.21	3.17	△ 0.96	4.03	4.29	△ 0.26			
O 教 育 , 学 習 支 援 業	140,948	82,326	1.82	1.88	△ 0.06	3.43	3.38	0.05			
P 医 療 , 福 祉 社	342,641	227,909	1.44	1.41	0.03	2.23	1.96	0.27			
Q 複 合 サ ー ビ ス 事 業	15,286	4,486	1.27	1.58	△ 0.31	1.68	1.34	0.34			
R そ の 他 の サ ー ビ ス 業	231,997	131,363	2.11	2.23	△ 0.12	4.73	4.52	0.21			

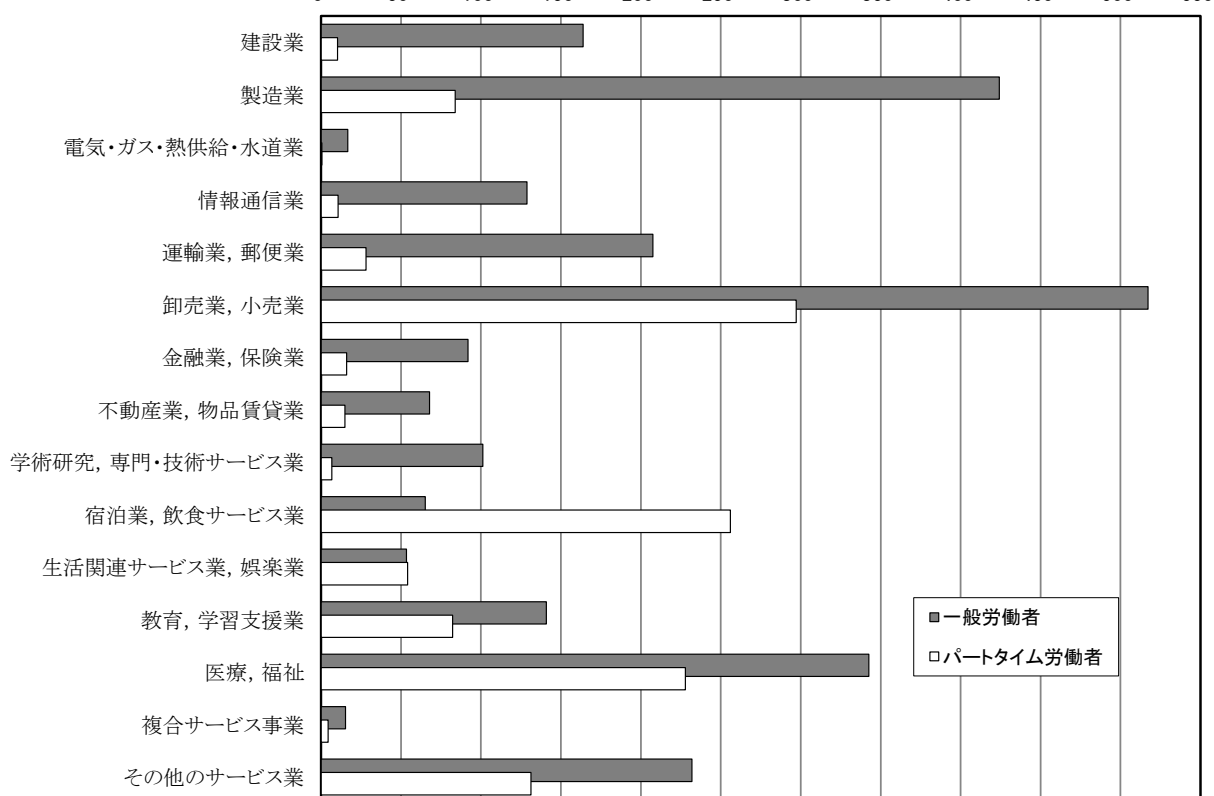
(規模30人以上)

(単位:人・%・ポイント)

産 業	常用労働者数		労働異動								
	一般労働者	パートタイム労働者	一般労働者			パートタイム労働者					
			入職率	離職率	超過率	入職率	離職率	超過率			
TL 調査 産 業 計	1,671,041	614,611	1.43	1.43	0.00	3.27	3.27	0.00			
D 建設 設 業	84,841	2,297	1.13	1.09	0.04	1.38	1.51	△ 0.13			
E 製 造 業	278,493	51,099	0.81	0.82	△ 0.01	2.12	2.32	△ 0.20			
F 電気・ガス・熱供給・水道業	14,316	332	0.54	0.61	△ 0.07	0.68	1.52	△ 0.84			
G 情報 通 信 業	104,397	8,006	1.52	0.89	0.63	6.87	5.59	1.28			
H 運 輸 業 , 郵 便 業	155,068	19,555	1.61	1.60	0.01	6.07	6.45	△ 0.38			
I 卸 売 業 , 小 売 業	268,031	126,805	1.15	1.24	△ 0.09	1.91	2.22	△ 0.31			
J 金 融 業 , 保 険 業	60,590	11,107	1.47	1.92	△ 0.45	0.82	1.36	△ 0.54			
K 不 動 産 業 , 物 品 賃 貸 業	37,427	7,955	1.27	1.33	△ 0.06	1.92	2.15	△ 0.23			
L 学術研究, 専門・技術サービス業	59,637	3,965	0.94	1.03	△ 0.09	1.98	2.61	△ 0.63			
M 宿 泊 業 , 飲 食 サ ー ビ ス 業	42,172	93,005	1.52	1.75	△ 0.23	4.42	3.99	0.43			
N 生 活 関 連 サ ー ビ ス 業 , 娯 楽 業	30,749	21,415	2.16	2.68	△ 0.52	3.40	3.02	0.38			
O 教 育 , 学 習 支 援 業	116,891	36,143	1.89	2.01	△ 0.12	4.36	3.92	0.44			
P 医 療 , 福 祉 社	229,838	111,865	1.50	1.46	0.04	2.17	2.10	0.07			
Q 複 合 サ ー ビ ス 事 業	7,500	2,563	0.96	1.47	△ 0.51	1.20	1.50	△ 0.30			
R そ の 他 の サ ー ビ ス 業	181,092	118,498	2.43	2.30	0.13	4.83	4.85	△ 0.02			

第3図 就業形態別 産業別常用労働者数(年平均) 一規模5人以上一

(千人)



第4表 産業別パートタイム労働者数及び男女構成比

(規模5人以上)

(単位：人・%)

産 業	パートタイム労働者数			男女構成比		
	計	男性	女性	計	男性	女性
TL 調査 産 業 計	1,224,626	353,446	871,180	100.0	28.9	71.1
D 建 設 業	10,241	3,518	6,723	100.0	34.4	65.6
E 製 造 業	83,942	20,709	63,233	100.0	24.7	75.3
F 電気・ガス・熱供給・水道業	463	245	218	100.0	52.9	47.1
G 情 報 通 信 業	10,640	2,926	7,714	100.0	27.5	72.5
H 運 輸 業 , 郵 便 業	28,140	15,497	12,643	100.0	55.1	44.9
I 卸 売 業 , 小 売 業	297,178	72,813	224,365	100.0	24.5	75.5
J 金 融 業 , 保 険 業	15,946	1,232	14,714	100.0	7.7	92.3
K 不 動 産 業 , 物 品 賃 貸 業	14,972	6,771	8,201	100.0	45.2	54.8
L 学術研究, 専門・技術サービス業	6,785	1,838	4,947	100.0	27.1	72.9
M 宿泊業, 飲食サービス業	256,005	88,958	167,047	100.0	34.7	65.3
N 生活関連サービス業, 娯楽業	54,231	20,567	33,664	100.0	37.9	62.1
O 教育, 学習支援業	82,326	32,084	50,242	100.0	39.0	61.0
P 医 療 , 福 祉	227,909	40,310	187,599	100.0	17.7	82.3
Q 複 合 サ ー ビ ス 事 業	4,486	930	3,556	100.0	20.7	79.3
R そ の 他 の サ ー ビ ス 業	131,363	45,048	86,315	100.0	34.3	65.7

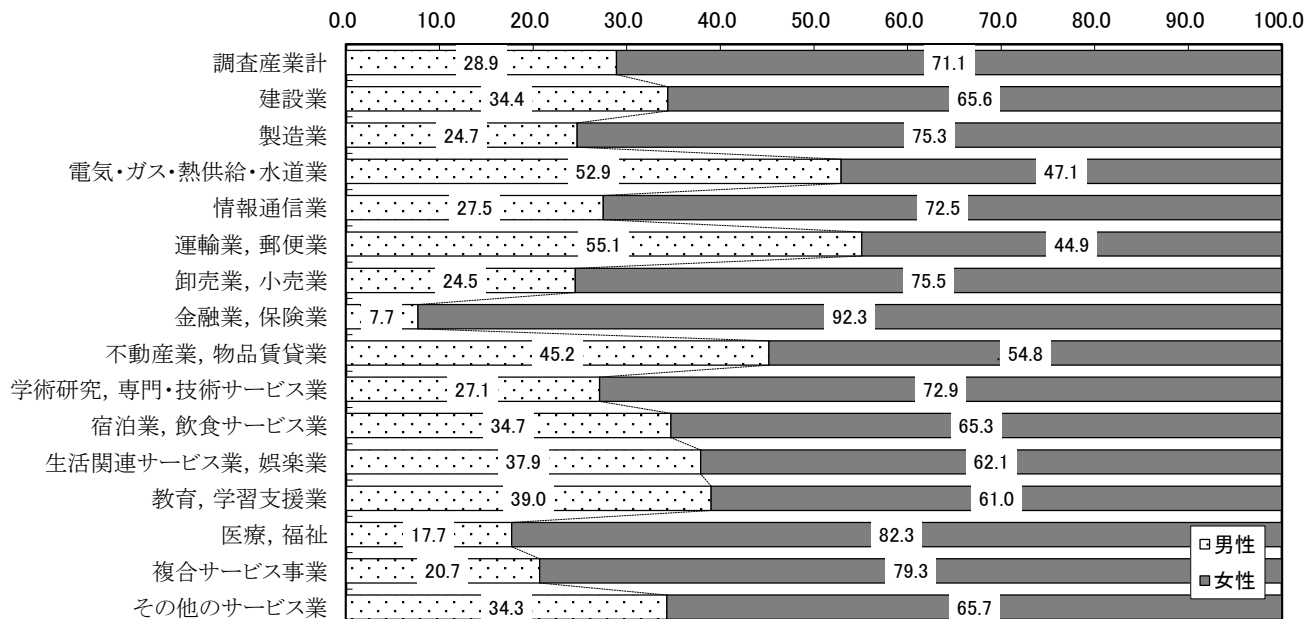
(規模30人以上)

(単位：人・%)

産 業	パートタイム労働者数			男女構成比		
	計	男性	女性	計	男性	女性
TL 調査 産 業 計	614,611	180,928	433,683	100.0	29.4	70.6
D 建 設 業	2,297	1,159	1,138	100.0	50.5	49.5
E 製 造 業	51,099	12,584	38,515	100.0	24.6	75.4
F 電気・ガス・熱供給・水道業	332	245	87	100.0	73.8	26.2
G 情 報 通 信 業	8,006	2,508	5,498	100.0	31.3	68.7
H 運 輸 業 , 郵 便 業	19,555	12,590	6,965	100.0	64.4	35.6
I 卸 売 業 , 小 売 業	126,805	25,993	100,812	100.0	20.5	79.5
J 金 融 業 , 保 険 業	11,107	955	10,152	100.0	8.6	91.4
K 不 動 産 業 , 物 品 賃 貸 業	7,955	4,200	3,755	100.0	52.8	47.2
L 学術研究, 専門・技術サービス業	3,965	1,365	2,600	100.0	34.4	65.6
M 宿泊業, 飲食サービス業	93,005	32,654	60,351	100.0	35.1	64.9
N 生活関連サービス業, 娯楽業	21,415	7,464	13,951	100.0	34.9	65.1
O 教育, 学習支援業	36,143	12,323	23,820	100.0	34.1	65.9
P 医 療 , 福 祉	111,865	25,139	86,726	100.0	22.5	77.5
Q 複 合 サ ー ビ ス 事 業	2,563	839	1,724	100.0	32.7	67.3
R そ の 他 の サ ー ビ ス 業	118,498	40,909	77,589	100.0	34.5	65.5

第4図 パートタイム労働者の男女構成比 —規模5人以上—

(%)



注) 常用労働者数は、男女計、男性及び女性別に推計しているため、男性と女性を足しても男女計に合わない場合がある。

IV 小規模事業所(常用労働者 1～4 人)の
賃金、労働時間等の調査結果
(特別調査)

概 況

特別調査は、厚生労働大臣が指定する地域に所在し調査産業に属する事業所のうち事業所規模1～4人の事業所、すなわち毎月実施の全国調査及び地方調査の対象外の事業所を対象に、年1回実施するものである。令和4年は、同年7月31日現在の状況について行った。

なお、産業別は、日本標準産業分類(平成25年10月改定)に基づき表章している。

1. 賃 金

きまって支給する現金給与額は 213,166円、過去1年間(令和3年8月1日～令和4年7月31日)の賞与を中心とする特別に支払われた現金給与額(特別給与額)は 222,114円であった。

2. 労働時間と出勤日数

1人1日当たりの実労働時間数は 6.8時間、出勤日数は 18.6日であった。

3. 雇 用

常用労働者数は 96,778人で、男女構成比は男性40.0%、女性60.0%であった。

また、産業別構成比は、「卸売業、小売業」21.4%、「医療、福祉」13.2%、「製造業」12.5%、「学術研究、専門・技術サービス業」9.8%、「生活関連サービス業、娯楽業」8.7%、「建設業」8.5%の順であった。

賃金、労働時間、労働者数 — 調査産業計 —

(単位：円・時間・日・人・%)

年	きまって支給する 現金給与額	特別給与額	実労働時間数 (1日当たり)	出勤日数	常用労働者数	男女構成比	
						男性	女性
平成30	209,321	214,196	6.9	19.3	111,555	44.3	55.7
令和元	199,075	209,488	6.8	19.5	89,022	41.5	58.5
注)2	-	-	-	-	-	-	-
3	220,137	215,472	6.8	18.9	92,510	44.0	56.0
4	213,166	222,114	6.8	18.6	96,778	40.0	60.0

注)令和2年の特別調査は、新型コロナウイルス感染症の影響により中止された。

凡 例

- (1) 「鉱業，採石業，砂利採取業」は、府内での抽出事業所がないため表章していない。
- (2) 「製造業」の中分類については、略称を用いている。

略 称	中 分 類	産 業 分 類 番 号
食料品・たばこ	食料品製造業，飲料・たばこ・飼料製造業	E09, 10
—	繊維工業	E11
木材・木製品	木材・木製品製造業(家具を除く)	E12
家具・装備品	家具・装備品製造業	E13
パルプ・紙	パルプ・紙・紙加工品製造業	E14
—	印刷・同関連業	E15
化学、石油・石炭	化学工業、石油製品・石炭製品製造業	E16, 17
プラスチック製品	プラスチック製品製造業	E18
ゴム製品	ゴム製品製造業	E19
窯業・土石製品	窯業・土石製品製造業	E21
—	鉄鋼業	E22
—	非鉄金属製造業	E23
—	金属製品製造業	E24
はん用機械器具	はん用機械器具製造業	E25
生産用機械器具	生産用機械器具製造業	E26
業務用機械器具	業務用機械器具製造業	E27
電子・デバイス	電子部品・デバイス・電子回路製造業	E28
電気機械器具	電気機械器具製造業	E29
情報通信機械器具	情報通信機械器具製造業	E30
輸送用機械器具	輸送用機械器具製造業	E31
その他の製造業	その他の製造業、なめし革・同製品・毛皮製造業	E32, 20

- (3) 「卸売業，小売業」の主な中分類は、次のとおり。

主な中分類	産 業 分 類 番 号
卸売業	I-1
小売業	I-2

- (4) 符号については、次のとおり。
- 「—」 該当数値なし
- 「X」 事業所数が少ないため秘匿

第1表 産業大分類・中分類別、男女別きまって支給する現金給与額、

産 業	きまって支給する現金給与額 (円)			1日の実労働時間数	
	計	男性	女性	計	男性
TL 調 査 産 業 計	213,166	277,878	170,113	6.8	7.5
D 建 設 業	259,062	313,870	171,845	6.9	7.4
E 製 造 業	243,421	296,674	151,937	7.1	7.7
E09,10 食 料 品 ・ た ば こ	x	x	x	x	x
E11 織 維 工 業	231,080	382,927	103,192	6.7	7.8
E12 木 材 ・ 木 製 品	x	x	x	x	x
E13 家 具 ・ 装 備 品	x	x	x	x	x
E14 パ ル プ ・ 紙	x	x	x	x	x
E15 印 刷 ・ 同 関 連 業	162,970	256,714	106,732	6.4	7.4
E16,17 化 学 、 石 油 ・ 石 炭	x	x	x	x	x
E18 プ ラ ス チ ッ ク 製 品	229,893	295,304	162,393	6.4	7.6
E19 ゴ ム 製 品	x	x	x	x	x
E21 窯 業 ・ 土 石 製 品 業	x	x	x	x	x
E22 鉄 鋼 業	x	x	x	x	x
E23 非 鉄 金 属 製 造 業	x	x	x	x	x
E24 金 属 製 品 製 造 業	243,336	270,265	164,234	7.3	7.9
E25 は ん 用 機 械 器 具	254,385	260,343	219,674	7.6	7.8
E26 生 産 用 機 械 器 具	322,819	360,440	206,751	7.5	7.9
E27 業 務 用 機 械 器 具	x	x	x	x	x
E28 電 子 ・ デ バ イ ス	x	x	x	x	x
E29 電 気 機 械 器 具	x	x	x	x	x
E30 情 報 通 信 機 械 器 具	-	-	-	-	-
E31 輸 送 用 機 械 器 具	x	x	x	x	x
E32,20 そ の 他 の 製 造 業	x	x	x	x	x
F 電 気 ・ ガ ス ・ 熱 供 給 ・ 水 道 業	-	-	-	-	-
G 情 報 通 信 業	232,902	339,632	189,795	7.2	7.5
H 運 輸 業 , 郵 便 業	284,281	324,533	239,162	7.9	7.9
I 卸 売 業 , 小 売 業	213,977	288,739	170,716	6.9	7.7
I-1 卸 売 業	244,118	313,737	182,983	6.9	7.5
I-2 小 売 業	196,808	267,192	165,331	6.9	7.8
J 金 融 業 , 保 険 業	x	x	x	x	x
K 不 動 産 業 , 物 品 賃 貸 業	200,044	233,163	167,719	6.5	6.8
L 学 術 研 究 , 専 門 ・ 技 術 サ ー ビ ス 業	250,581	294,002	227,073	7.4	7.9
M 宿 泊 業 , 飲 食 サ ー ビ ス 業	104,375	179,297	73,226	5.4	7.1
N 生 活 関 連 サ ー ビ ス 業 , 娯 楽 業	163,071	236,818	137,069	6.8	6.5
O 教 育 , 学 習 支 援 業	160,647	209,711	140,831	6.3	6.0
P 医 療 , 福 祉	205,081	244,126	194,778	6.8	7.5
Q 複 合 サ ー ビ ス 事 業	x	x	x	x	x
R サ ー ビ ス 業	244,669	286,510	191,309	7.0	7.4

注) 常用労働者数は、表象単位未満の位で四捨五入しているため、男性と女性を足しても男女計に合わない場合がある。

1日の実労働時間数、月間出勤日数及び常用労働者数

(令和4年7月)

(時間)	出勤日数(日)			常用労働者数(人)			産 業
	女性	計	男性	女性	計	男性	
6.4	18.6	20.3	17.5	96,778	38,664	58,113	T L
6.0	19.6	21.5	16.7	7,915	4,861	3,055	D
6.0	18.9	20.2	16.7	11,554	7,303	4,251	E
x	x	x	x	x	x	x	E09, 10
5.9	19.3	20.1	18.7	1,727	790	938	E11
x	x	x	x	x	x	x	E12
x	x	x	x	x	x	x	E13
x	x	x	x	x	x	x	E14
5.8	14.1	17.8	11.8	1,454	545	909	E15
x	x	x	x	x	x	x	E16, 17
5.1	20.7	21.3	20.1	804	408	395	E18
x	x	x	x	x	x	x	E19
x	x	x	x	x	x	x	E21
x	x	x	x	x	x	x	E22
x	x	x	x	x	x	x	E23
5.6	20.0	21.1	16.7	1,711	1,276	434	E24
6.3	18.9	20.0	13.1	1,583	1,351	232	E25
6.5	21.0	21.8	18.7	845	638	207	E26
x	x	x	x	x	x	x	E27
x	x	x	x	x	x	x	E28
x	x	x	x	x	x	x	E29
-	-	-	-	-	-	-	E30
x	x	x	x	x	x	x	E31
x	x	x	x	x	x	x	E32, 20
-	-	-	-	-	-	-	F
7.0	17.9	20.5	16.9	2,748	791	1,958	G
7.9	20.4	21.0	19.8	1,285	679	606	H
6.5	18.8	21.2	17.4	20,419	7,485	12,935	I
6.4	19.1	20.3	17.9	7,410	3,465	3,946	I-1
6.5	18.7	21.9	17.2	13,009	4,020	8,989	I-2
x	x	x	x	x	x	x	J
6.2	18.1	18.4	17.7	6,582	3,251	3,331	K
7.1	18.8	20.0	18.2	9,933	3,489	6,444	L
4.7	15.8	18.1	14.9	7,025	2,063	4,962	M
6.9	18.1	20.6	17.2	8,652	2,255	6,397	N
6.4	15.2	18.3	13.9	1,647	474	1,173	O
6.6	19.4	20.1	19.2	12,715	2,655	10,060	P
x	x	x	x	x	x	x	Q
6.4	19.7	20.7	18.4	5,666	3,176	2,490	R

第2表 産業大分類・中分類別、男女別特別に支払われた現金給与額(令和3年8月1日～令和4年7月31日)及び常用労働者数(勤続1年以上)

(令和4年7月)

産 業	特別に支払われた現金給与額 (円)			常用労働者数 (人)		
	計	男性	女性	計	男性	女性
TL 調査産業計	222,114	277,417	184,974	89,175	35,827	53,348
D 建設業	193,934	204,453	175,795	7,622	4,824	2,797
E 製造業	226,040	316,548	72,088	11,182	7,042	4,140
E09,10 食料品・たばこ	x	x	x	x	x	x
E11 繊維工業	116,931	125,199	110,290	1,691	753	938
E12 木材・木製品	x	x	x	x	x	x
E13 家具・装備品	x	x	x	x	x	x
E14 パルプ・紙	x	x	x	x	x	x
E15 印刷・同関連業	55,961	109,599	25,945	1,418	509	909
E16,17 化学、石油・石炭	x	x	x	x	x	x
E18 プラスチック製品	120,912	156,939	85,664	782	387	395
E19 ゴム製品	x	x	x	x	x	x
E21 窯業・土石製品	x	x	x	x	x	x
E22 鉄鋼業	x	x	x	x	x	x
E23 非鉄金属製造業	x	x	x	x	x	x
E24 金属製品製造業	182,891	189,279	164,446	1,689	1,254	434
E25 はん用機械器具	263,343	275,634	194,827	1,524	1,292	232
E26 生産用機械器具	262,496	347,580	-	845	638	207
E27 業務用機械器具	x	x	x	x	x	x
E28 電子・デバイス	x	x	x	x	x	x
E29 電気機械器具	x	x	x	x	x	x
E30 情報通信機械器具	-	-	-	-	-	-
E31 輸送用機械器具	x	x	x	x	x	x
E32,20 その他の製造業	x	x	x	x	x	x
F 電気・ガス・熱供給・水道業	-	-	-	-	-	-
G 情報通信業	244,753	293,531	223,926	2,642	791	1,852
H 運輸業, 郵便業	244,750	261,627	225,832	1,285	679	606
I 卸売業, 小売業	192,080	268,712	149,281	19,093	6,842	12,251
I-1 卸売業	287,979	344,515	237,440	6,986	3,297	3,688
I-2 小売業	136,751	198,211	111,304	12,108	3,545	8,562
J 金融業, 保険業	x	x	x	x	x	x
K 不動産業, 物品賃貸業	128,846	127,803	129,750	5,806	2,697	3,109
L 学術研究, 専門・技術サービス業	486,958	589,065	422,156	8,700	3,378	5,322
M 宿泊業, 飲食サービス業	14,543	29,573	9,180	5,970	1,570	4,400
N 生活関連サービス業, 娯楽業	66,577	73,135	64,147	7,734	2,091	5,643
O 教育, 学習支援業	213,788	217,405	212,548	1,504	384	1,120
P 医療, 福祉	235,229	257,136	229,909	11,776	2,301	9,475
Q 複合サービス事業	x	x	x	x	x	x
R サービス業	388,866	373,217	410,720	5,222	3,043	2,179

注) 常用労働者数は、表象単位未満の位で四捨五入しているため、男性と女性を足しても男女計に合わない場合がある。

V 毎月勤労統計調査地方調査の説明

1. 調査の概要

(1) 調査の沿革

毎月勤労統計調査(厚生労働省所管の基幹統計調査)の歴史は古く、前身は大正12年7月開始の「職工賃銀毎月調査」及び「鉱夫賃銀毎月調査」まで遡ることができる。

その後、いく度かの変遷を経て、昭和19年7月に勤労統計調査令(昭和19年勅令第265号)に基づき、現在の名称である「毎月勤労統計調査」が内閣統計局によって開始され、戦後労働省に移管、数次の改正が行われ、現在に至っている。

地方調査は、昭和26年4月にそれまで都道府県労働基準局で行っていた都道府県別の「毎月勤労統計調査」を「毎月勤労統計調査地方調査」として毎月勤労統計調査に吸収し、全国・地方を通じて一貫した方法により行うこととなったものである。(詳細は133ページ「5. 毎月勤労統計調査の沿革」を参照)

(2) 調査の目的

大阪府における労働者の賃金、労働時間及び雇用について、毎月の変動を明らかにすることを目的としている。

(3) 調査の期間

調査期間は、原則として調査対象月の1日から月末日までの1か月間であるが、給与締切日の定めがある場合は、前月の最終給与締切日の翌日から本月の最終締切日までとする。

(4) 調査の範囲

大阪府における地方調査は、日本標準産業分類に定める「鉱業、採石業、砂利採取業」、「建設業」、「製造業」、「電気・ガス・熱供給・水道業」、「情報通信業」、「運輸業、郵便業」、「卸売業、小売業」、「金融業、保険業」、「不動産業、物品賃貸業」、「学術研究、専門・技術サービス業」、「宿泊業、飲食サービス業」、「生活関連サービス業、娯楽業」、「教育、学習支援業」、「医療、福祉」、「複合サービス事業」、「サービス業(他に分類されないもの)」に属し、5人以上の常用労働者を雇用する民営、官営及び公営の全事業所から抽出された約2,300事業所について行っている。

なお、「鉱業、採石業、砂利採取業」は、府内では抽出事業所が少ないため、表章していない。

(5) 調査の方法

30人以上の常用労働者を雇用する事業所(以下「第一種事業所」という。)については、事業主が調査票に記入して郵送により提出する方式又は電子情報処理組織により提出する方式とする。

5~29人の常用労働者を雇用する事業所(以下「第二種事業所」という。)については、統計調査員による実地調査を行う方式又は事業主が調査票に記入して電子情報処理組織により提出する方式とする。

2. 標本設計及び結果の算定

(1) 抽出方法

第一種事業所については、事業所母集団データベースの年次フレームに基づいて作成した事業所全数リストを抽出のための母集団フレームとし、そこから産業、事業所規模別に無作為に抽出している。抽出した事業所は、予備調査を行った上で調査対象として指定する。

平成30年から、毎年1月分調査時に全体の3分の1を部分的に入れ替えていく「部分入替え方式」になり、その時点における最新の事業所全数リストを用いて実施されるようになっている。

第二種事業所については、二段抽出の方法を採っている。一次抽出単位は、経済センサスの調査区を数個ずつ統合した「毎勤第二種基本調査区」である。ここから一定数を抽出(まず全国調査について抽出、その後に地方調査について追加抽出)し、予備調査を行った上で「毎勤第二種指定調査区」とする。これを「指定調査区」と呼ぶ。次に、指定調査区について「調査区内事業所名簿」を作成し、ここから5～29人の常用労働者を雇用する事業所を選び抜いて「5～29人事業所名簿」とする。ここから都道府県別、産業別の所定の抽出率で無作為に抽出し、調査対象として指定する。

なお、調査対象の交替は調査区を3組に分けて6か月ごとに1/3ずつ行う方式(ローテーション方式)を採り、各組18か月継続の調査を行っている。

(2) 調査結果

調査結果は、大阪府における規模5人以上の全事業所に対応するものとして推定された数値である。したがって、常用労働者1人平均「きまって支給する給与」(定期給与)の標本誤差率が産業、規模別に一定限度内となるように設計されている。

(3) 特別集計(夏季及び年末賞与の集計)

第一種事業所において6月、7月、8月の3か月(夏季)、11月、12月、翌年1月の3か月(年末)に支給された「特別に支払われた給与」の中から賞与、期末手当等を抜き出して集計、公表している。

特別集計では、支給を行った事業所数の全事業所に対する割合、支給労働者数(労働者に賞与の支給を行った事業所の常用労働者数であり、支給を受けていない者も含まれる。)の全常用労働者に対する割合、支給労働者1人当たり賞与支給額等を産業別、規模別に集計している。

3. 利用上注意すべき事項

(1) 主要調査事項の定義

ア 現金給与額

- ・「現金給与総額」とは、所得税、社会保険料、組合費等の諸控除金を差し引く以前の金額である。
- ・「きまって支給する給与」(定期給与)とは、労働協約、団体協約あるいは就業規則等によってあらかじめ定められている支給条件、算定方法によって支給される給与で、超過労働給与を含む。
- ・「超過労働給与」とは、所定の労働時間を超える労働に対して支給される給与や休日労働、深夜労働に対して支給される給与であり、時間外勤務手当、早朝出勤手当、休日出勤手当、深夜手当等である。
- ・「所定内給与」とは、「きまって支給する給与」から「超過労働給与」を差し引いた額である。
- ・「特別給与」とは、「賞与」、「定昇・ベースアップ等の追給」、「3ヵ月を超える期間で算定される通勤手当」及び「その他」であって、支給額が契約等によってあらかじめ確定していても非常にまれに支給されたり支給事由の発生が不確定であるものも含める。なお、調査票では「特別に支払われた給与」としている。
- ・「現金給与総額」とは、「きまって支給する給与」と「特別給与」の合計額である。

イ 出勤日数

調査期間中に労働者が実際に出勤した日数のことである。有給であっても事業所に出勤しない日は出勤日にはならないが、午前0時から翌日午前0時までの間に1時間でも就業すれば出勤日となる。

ウ 実労働時間数

- ・「実労働時間数」とは、調査期間中に労働者が実際に労働した時間である。休憩時間は給与が支給されていると否とにかかわらず除かれるが、運輸関係者等の手待時間は含まれる。本来の職務外として行われる当宿直の時間は含まれない。

- ・「所定内労働時間数」とは、事業所の就業規則で定められた正規の始業時間と終業時間との間の、休憩時間を除いた実際に労働した時間である。
- ・「所定外労働時間数」とは、早出、残業、臨時の呼出、休日出勤等により行った実労働時間数である。
- ・「総実労働時間数」とは、「所定内労働時間数」と「所定外労働時間数」の合計である。

エ 常用労働者

事業所に使用され給与を支払われている者（船員法に基づく船員を除く。）のうち、期間を定めず又は1ヵ月以上の期間を定めて雇用される者をいう。

理事、重役等の法人の役員や事業主の家族である従業者であっても、常時事業所に勤務して他の一般労働者と同じ給与規則で毎月給与の支払いを受けている者は含まれる。

オ パートタイム労働者

常用労働者のうち、1日の所定労働時間が一般の労働者より短い者又は1日の所定労働時間はそれと同じで1週の所定労働日数がそれより短い者をいう。

(2) 実数集計結果算定の方法

算定に当たっては、集計産業、事業所規模別に「母集団労働者数」と呼ぶ数値を必要とする。「母集団労働者数」は、経済センサスの結果を基に作られた年次フレームから作成され、設定した時点から月々の集計産業、事業所規模別の労働者異動数の調査結果に基づいて推移するものである。

調査項目の各平均値を算定する場合、集計した産業、事業所規模別の調査労働者数をそれぞれの「母集団労働者数」にまず復元してから行う。この復元する率を「推計比率」と呼び、次の式で求められる。

$$\begin{aligned} \text{推計比率} &= \frac{\text{母集団労働者数 (産業、規模別)}}{\text{男子前調査期間末常用労働者数 (産業、規模別) + 女子前調査期間末常用労働者数 (産業、規模別)}} \\ &= \frac{\text{母集団労働者数 (産業、規模別)}}{\text{[共に調査票数値の合計値]}} \end{aligned}$$

ア 月集計における産業、規模別及び産業計、規模計の各種平均値の算定方法

産業別、規模別の調査事業所のきまって支給する給与、超過労働給与、特別に支払われた給与、所定内労働時間、所定外労働時間及び出勤日数の各集計延べ数に推計比率を乗じ、同様の方法で推計した前月末推計労働者数と本月末推計労働者数との和半で除して得られる。

式で示すと、次のようになる。

$$\begin{aligned} \bar{a} &= \frac{a \times r}{\frac{1}{2}(e_0 \times r + e_1 \times r)} & \bar{A} &= \frac{\sum A}{\frac{1}{2}(\sum E_0 + \sum E_1)} \end{aligned}$$

- \bar{a} : 各種産業別、規模別の平均値
- a : 各種調査票数値の合計(産業、規模別)
- r : 推計比率(産業、規模別)
- \bar{A} : 各種産業計、規模計の平均値
- A : $a \times r$
- Σ : 産業又は規模別について合計をとることを示す記号
- e_0, e_1 : 前月末及び本月末調査労働者数(産業、規模別)
- E_0, E_1 : $e_0 \times r, e_1 \times r$

イ 年集計における規模、産業別及び規模計、産業計の各種平均値の算定方法

月集計において求めた数値(各集計延べ数にそれぞれの推計比率を乗じた数値)の1月分から12月分までを合計する。これを年累計サマリーと呼び、年平均値は次式により求める。

[各種産業別、規模別]

$$\bar{b} = \frac{b}{\frac{1}{2}(t_0 + t_1)}$$

[各種産業計、規模計]

$$\bar{B} = \frac{\sum b}{\frac{1}{2}(\sum t_0 + \sum t_1)}$$

\bar{b} : 各種産業別、規模別の平均値

b : 各種Aの年累計サマリー(産業、規模別)

\bar{B} : 各種産業計、規模計の平均値

Σ : 産業又は規模別について合計をとることを示す記号

t_0, t_1 : E_0, E_1 の年累計サマリー(産業、規模別)

(3) 指数、増減率及び労働異動率

ア 指数作成の意義及び基準時

指数作成の意義は、ある時点の水準を産業、規模によらず100に揃えることによって、その後の推移(時系列変化)を産業間、規模間で比較することを容易にすることにある。

水準を100とする時点を「基準時」といい、指数の基準時に関する統計基準(平成22年総務省告示第112号)において西暦年数の末尾が0又は5の年に更新することとされている。現在の基準時は、令和2(2020)年である。

イ 指数の種類

毎月勤労統計調査の大阪府における指数は、次のとおりである。

指数の種類	指数作成に用いる実数
常用雇用指数	本調査期間末常用労働者数
現金給与総額指数	常用労働者一人平均月間現金給与総額
きまって支給する給与指数	常用労働者一人平均月間きまって支給する給与
所定内給与指数	常用労働者一人平均月間所定内給与
総実労働時間指数	常用労働者一人平均月間総実労働時間数
所定内労働時間指数	常用労働者一人平均月間所定内労働時間数
所定外労働時間指数	常用労働者一人平均月間所定外労働時間数
実質賃金指数(現金給与総額指数)	—
実質賃金指数(きまって支給する給与指数)	—

ウ 月集計における指数の作成方法

実質賃金指数以外の指数は、実数を「基準数値」と呼ぶ数値(基準年における指数作成に用いる実数の12か月単純平均値)で除して100倍し、四捨五入して小数点以下第一位の数値としたものである。

実質賃金指数は、現金給与総額指数ときまって支給する給与指数を、それぞれ大阪市の消費者物価指数(持家の帰属家賃を除く総合)(総務省統計局作成)で除して100倍し、四捨五入して小数点以下第一位の数値としたものである。これは、賃金の変化から物価変化分を除いた変化を表す指数である。なお、実質賃金指数と対比して用いる場合、現金給与総額指数を名目賃金指数という。

エ 年集計における指数の作成方法

指数の年平均値は、求めた毎月の指数を単純平均し、四捨五入して小数点以下第一位の数値としたものである。

実質賃金指数は、名目賃金指数の年平均値(四捨五入して小数点以下第一位の数値としておく。)を大阪市の消費者物価指数(持家の帰属家賃を除く総合)の年平均値(四捨五入して小数点以下第一位の数値としておく。)

で除して100倍した後、四捨五入により小数点以下第一位の数値としたものである。

オ 指数の改訂(ギャップ修正)

過去の指数の修正を適宜行うことでより正確な時系列比較が行われると考えられることから、指数及び増減率を修正することがある。

抽出替え時の月には新しい母集団事業所リストから抽出した新サンプルに入れ替えるが、従来のサンプルについても調査を行い、それぞれ集計する。両者の結果には差が生じるが、新サンプルが新しい母集団事業所リストから抽出したものであるからより正確な水準であると考えられる。この考えにしたがって、抽出替えの際に生じた時系列ギャップを調整しながら過去の指数を修正することとなる。この修正行為を「ギャップ修正」という。

平成30年1月分調査での部分入替え方式導入以降は、賃金及び労働時間指数については従来行ってきたギャップ修正を行わないこととともに、常用雇用指数については従来どおり、経済センサス等の全数調査により真の常用労働者数が得られた際に全国調査、地方調査ともに労働者数推計のベンチマークとすることに伴う改訂を行っている。

修正方法は次のとおり。

① 常用雇用指数

最新の経済センサスの結果(民営及び官公営)が示され、新しい母集団枠が利用可能となったときに改訂を行う。最近では、平成28年経済センサス-活動調査等の結果を新しいベンチマークとすることに伴う改訂を行った。

a. 修正期間

平成26年7月から令和3年12月まで

b. ギャップ率の計算

$$G(\text{ギャップ率}) = \frac{\text{令和4年新1月分の母集団労働者数}}{\text{令和4年旧1月分の母集団労働者数(令和3年12月分の本調査期間末常用労働者数)}} \quad (\text{小数点以下第7位})$$

c. 指数の修正

平成26年7月から平成28年5月までの指数を次式に基づき修正した。

$$I' = I \times \left\{ 1 + (G-1) \times \frac{n}{23} \right\} \quad (\text{小数点以下第1位})$$

I' : 修正後指数

I : 修正前指数

G : (b. で求めた)ギャップ率

n : 平成26年7月から当該月までの月数(平成26年7月はn=1、平成28年5月はn=23)

平成28年6月から令和3年12月までの指数を次式に基づき修正した。

$$I' = I \times G \quad (\text{小数点以下第1位})$$

- I' : 修正後指数
- I : 修正前指数
- G : (b. で求めた)ギャップ率

d. 年平均等の指数

年平均、半期及び四半期の指数については、各月の指数を c. の式に基づき改訂した後、当該期間で単純平均して算出した。

② 常用雇用指数の増減率

指数を上記①c. 及び③a. のとおり改訂した上で再計算した。

(再計算した期間)

月次：平成26年7月以降平成29年5月までの前年同月増減率

四半期：平成26年第3四半期以降平成29年第2四半期までの前年同期増減率

半期：平成26年下半年以降平成29年上半年までの前年同期増減率

年：平成26年平均以降平成29年平均までの前年増減率

③ 指数の基準時更新

令和4年1月分の調査結果の公表と同時に行った。

なお、令和3年12月までの全ての指数について、以下の処理を行った。

a. 指数の遡及改訂

(名目賃金・労働時間・常用雇用指数)

令和3年12月までの全ての指数を令和2年平均の指数が100になるよう、次式より改訂した。

$$I' = I \times \frac{(\text{令和2年の指数の或る月数}) \times 100}{\text{令和2年各月の指数の合計}}$$

I' : 令和2年基準の指数

I : 基準更新前指数

(実質賃金指数)

実質賃金指数開始時点から令和3年12月までの指数を、次式に基づき改訂した。

$$R_{2020} = \frac{W}{C_{2020}} \times 100$$

R₂₀₂₀ : 令和2年基準の実質賃金指数

W : a. の式に基づき修正した(名目)賃金指数

C₂₀₂₀ : 令和2年基準の大阪市の消費者物価指数(持家の帰属家賃を除く総合)

b. 年平均等の指数

年平均、半期及び四半期の指数については、a. の改訂後の指数値をそれぞれの期間で単純平均(それぞれについて足し上げた後、年平均であれば12で、四半期であれば3で除する。)して算出した。

ただし、実質賃金指数の年平均等は、基準時更新後の(名目)賃金指数と大阪市の消費者物価指数(持家の帰属家賃を除く総合)(令和2年基準)のそれぞれについて年平均等をとったものの比により得た。

c. 実質賃金指数の増減率

実質賃金指数の増減率は、a.において基準時更新した後の指数(令和2年基準)を利用し、令和3年1月分から同年12月分までの前年同月増減率等について再計算を行った。

なお、実質賃金指数以外の指数については、基準時更新による指数改訂に伴う増減率の再計算は行わなかった。

カ 入職率及び離職率

毎月勤労統計調査では前月末、本月末現在の常用労働者数とともに、月間の増加労働者数及び減少労働者数を調査しており、これらの増減の前月末労働者数に対する百分比をそれぞれ入職率、離職率(総称して「労働異動率」ともいう。)として毎月、次式により産業別に算出している。

$$\text{入職率} = \frac{\text{調査期間中の増加常用労働者数}}{\text{前調査期間末常用労働者数}} \times 100$$

$$\text{離職率} = \frac{\text{調査期間中の減少常用労働者数}}{\text{前調査期間末常用労働者数}} \times 100$$

(四捨五入により小数点以下第2位まで求める)

入職率・離職率には、新規入職者・離職者だけでなく、同一企業内での転勤者や給与支給の復活者・停止者等が含まれている。

雇用指数は、前述したように公表数値が定期的に修正されるが、労働異動率は過去に遡って修正しない。

労働異動率の年平均は、1月分から12月分までの数値の単純平均としている。また、変化は増減差(ポイント)で捉えている。

様式第1号 (第9条関係)



統計法に基づく基幹統計調査
毎月勤労統計調査全国調査票
(第一種事業所用)



4. 調査票の様式

厚生労働省

令和 年 月 分

都道府県番号	事業所一連番号	産業分類番号			抽出率番号	※事業所規模番号	※企業規模番号
		大	中	小			

1 主要な生産品又は事業の内容は何ですか。
(主要なものとは、総収入の最も多いものです。)

----- 日 -----

2 調査期間はいつからいつまででしたか。(前月の最終給与締切日の翌日から、本月の最終給与締切日までの1か月間です。)

----- 月 ----- 日から ----- 月 ----- 日まで

3 調査期間中に事業活動を行った日数は何日でしたか。

4 企業の全常用労働者数は何人ですか。該当の番号を○で囲んでください。(貴企業(同一会社)に属する事業所のすべてに雇用される常用労働者数です。)

(1) 1,000人以上 (4) 30~99人
 (2) 300~999人 (5) 5~29人
 (3) 100~299人

常用労働者についてお答えください。常用労働者とは、期間を定めず、又は1か月以上の期間を定めて雇われている者をいいます。事業主又は法人の代表者、無給の家族従業者は除きます。

パートタイム労働者とは、常用労働者のうち、1日の所定労働時間が一般の労働者よりも短い者及び1日の所定労働時間が一般の労働者と同じで1週間の所定労働日数が一般の労働者よりも少ない者です。

※印欄は記入しないでください。

常用労働者の性別	5 常用労働者数					6 出勤日数	7 実労働時間数 (休憩時間は含めないでください。)		8 現金給与額 (税込金額です。)					
	(1) 前調査期間の末日は何人でしたか。	(2) 採用、転勤等による増加は何人でしたか。	(3) 解雇、退職、転勤等による減少は何人でしたか。	(4) 本調査期間の末日は何人でしたか。	(5) うち、パートタイム労働者は何人でしたか。	実際に出勤した日の合計は延べ何日でしたか。(有給休暇は含めないでください。1時間でも出勤した日は1日に教えてください。)	(1) 所定内労働時間の合計は延べ何時間でしたか。	(2) 所定外労働時間の合計は延べ何時間でしたか。	(1) きまって支給する給与の総額はいくらでしたか。(労働協約、就業規則等に支給条件、算定方法等が定められている給与です。)	(2) うち、超過労働給与の総額はいくらでしたか。(残業手当、深夜手当等です。)	(3) 特別に支払われた給与の総額はいくらでしたか。(盆、暮等の賞与、3か月を超える期間で算定される給与、ベースアップの差額追給分及び支給事由の発生が不確実な給与です。)	(4) 左の特別に支払われた給与の名称及び名称別金額を記入してください。		
男	1	人	人	人	人	人	日	時間	時間	百万	千円	百万	千円	①賞与 百万 千円
女	2													②定昇・ベースアップ等の追給()月分から()月分 千円
計	3											百万 千円		③3か月を超える期間で算定される通勤手当 千円
うち、パートタイム労働者	4													その他(名称別に金額を記入してください。) ④ 千円 ⑤ 千円

◎ 計のうち、パートタイム労働者分について記入してください。

9 変動状況 [調査期間中に、次のことがあった場合は該当事項の数字を○で囲み、右の備考欄にその概略を記入してください。]

1 定昇を実施した。 4 休日に操業、営業等の事業活動を行った。
 2 ベースアップを実施した。 5 制度上の週所定労働時間の短縮を実施した。
 3 操業短縮、一時休業を実施した。 6 夏休みなど、週休以外の休日を増やした。

10 備考 [本月分の報告内容と前月分の間に著しい差がある場合は、その理由を記入してください。]

記入担当者氏名

調査票提出年月日 年 月 日

この調査票は、10日までに提出してください。
 この調査は、統計法に基づく基幹統計を作成するために行う調査です。
 この調査の対象となった事業所の方々には統計法に基づく報告の義務があり、報告の拒否や虚偽報告については罰則があります。
 この調査の実施に当たっては、特に必要がある場合には、資料の提出のお願いや関係者の方々への質問を行うことがあります。

様式第4号 (第9条関係)



統計法に基づく基幹統計調査
毎月勤労統計調査地方調査票
(第二種事業所用)



厚生労働省

令和 年 月 分

都道府県番号	調査区番号	事業所一連番号	産業分類番号			抽出率番号	※事業所規模番号	※企業規模番号
			大	中	小			

1 主要な生産品又は事業の内容は何ですか。
(主要なもの、総収入の最も多いものです。)

----- 日 -----

2 調査期間はいつからいつまででしたか。(前月の最終給与締切日の翌日から、本月の最終給与締切日までの1か月間です。)

----- 月 ----- 日から ----- 月 ----- 日まで

3 調査期間中に事業活動を行った日数は何日でしたか。

4 企業の全常用労働者数は何人ですか。該当の番号を○で囲んでください。(貴企業(同一会社)に属する事業所のすべてに雇用される常用労働者数です。)

(1) 1,000人以上 (4) 30~99人
 (2) 300~999人 (5) 5~29人
 (3) 100~299人

常用労働者についてお答えください。常用労働者とは、期間を定めず、又は1か月以上の期間を定めて雇われている者をいいます。事業主又は法人の代表者、無給の家族従業者は除きます。 ※印欄は記入しないでください。

パートタイム労働者とは、常用労働者のうち、1日の所定労働時間が一般の労働者よりも短い者及び1日の所定労働時間が一般の労働者と同じで1週間の所定労働日数が一般の労働者よりも少ない者です。

常用労働者の性別	5 常用労働者数					6 出勤日数 実際に出勤した日の合計は延べ何日でしたか。(有給休暇は含めないでください。1時間でも出勤した日は1日に数えてください。)	7 実労働時間数 (休憩時間は含めないでください。)		8 現金給与額 (税込金額です。)						
	(1) 前調査期間の末日は何人でしたか。	(2) 採用、転勤等による増加は何人でしたか。	(3) 解雇、退職、転勤等による減少は何人でしたか。	(4) 本調査期間の末日は何人でしたか。	(5) うち、パートタイム労働者は何人でしたか。		(1) 所定内労働時間の合計は延べ何時間でしたか。	(2) 所定外労働時間の合計は延べ何時間でしたか。	(1) きまって支給する給与の総額はいくらでしたか。(労働協約、就業規則等に支給条件、算定方法等が定められている給与です。)	(2) うち、超過労働給与の総額はいくらでしたか。(残業手当、深夜手当等です。)	(3) 特別に支払われた給与の総額はいくらでしたか。(盆、暮等の賞与、3か月を超える期間で算定される給与、ベースアップの差額追給分及び支給事由の発生が不確実な給与です。)	(4) 左の特別に支払われた給与の名称及び名称別金額を記入してください。			
男	1												①賞与		
女	2												②定昇・ベースアップ等の追給()月分から()月分		
計	3												③3か月を超える期間で算定される通勤手当		
うち、パートタイム労働者	4												④		
													⑤		

◎ 計のうち、パートタイム労働者分について記入してください。

9 変動状況 [調査期間中に、次のことがあった場合は該当事項の数字を○で囲み、右の備考欄にその概略を記入してください。]

1 定昇を実施した。 4 休日に操業、営業等の事業活動を行った。
 2 ベースアップを実施した。 5 制度上の週所定労働時間の短縮を実施した。
 3 操業短縮、一時休業を実施した。 6 夏休みなど、週休以外の休日を増やした。

10 備考 [本月分の報告内容と前月分の間に著しい差がある場合は、その理由を記入してください。]

事業所の面接者氏名

調査票作成年月日 年 月 日

統計調査員印

この調査票は、10日までに都道府県庁の統計主管課に提出してください。
 この調査は、統計法に基づく基幹統計を作成するために行う調査です。
 この調査の対象となった事業所の方々には統計法に基づく報告の義務があり、報告の拒否や虚偽報告については罰則があります。
 この調査の実施に当たっては、特に必要がある場合には、資料の提出のお願いや関係者の方々への質問を行うことがあります。

毎月勤労統計調査特別調査票

(令和 年7月分)



政府統計

厚生労働省

1 事業所名 (電話) 局 番	都道府県番号	調査区番号	事業所一連番号	※産業分類番号		企業規模番号
				大	中	

2 主要な生産品又は事業の内容は何ですか。 (主要なものとは、総収入の最も多いものです。)	3 調査期間はいつからいつまででしたか。(6月の最終給与締切日の翌日から7月の最終給与締切日までの1か月間です。)	4 調査期間中の常用労働者数は何人でしたか。	5 企業(同一会社に属するすべての事業所)の全常用労働者数は、何人ですか。該当する番号を○で囲んでください。
	月 日から 月 日まで	人	(1) 30人以上 (2) 5~29人 (3) 1~4人

常用労働者について記入してください。 [常用労働者とは、期間を定めずに、又は1か月以上の期間を定めて雇われている者をいいます。 次の者は除きます。]

- 事業主又は法人の代表者
- 無給の家族従業者

1 氏名又は符号	2 性		3 通勤・住込みの別		4 家族労働者であるかどうかの別		5 年齢	6 勤続年数	7 勤続日数 (1ヶ月も就業した日(日)に数えてください。有休は含まないでください。)	8 1日の実労働時間数 (7月中の通常日の労働時間を記入してください。休憩時間は除きます。)	9 きまって支給する現金給与額 (毎月同じように支給される給与(税込み)で、残業手当を含みます。)				10 昨年の8月1日から今年の7月31日までに特別に支払われた現金給与額(夏季又は年末の賞与、3か月を超える期間で算定される給与、ベースアップの差額追給分及び支給事由の発生が不確実な給与の総額(税込み)です。毎月きまって支給する給与は含みません。)			
	男	女	通	住	家族	家族以外					百万	拾万	万	千	百円	百万	拾万	万
	1	2	1	2	1	2												
	2	2	1	2	1	2												
	3	2	1	2	1	2												
	4	2	1	2	1	2												

(注) 住込みとは、家族労働者であるかどうかを問わず、事業所の構内又は事業主の住宅内に居住し、常態として食事の提供を受けている者をいいます。

備考	面接者氏名	調査票作成年 月 日	年 月 日	統計調査員印
----	-------	------------	-------	--------

※印欄は記入しないでください。

この調査は、統計法に基づく基幹統計を作成するために行う調査です。

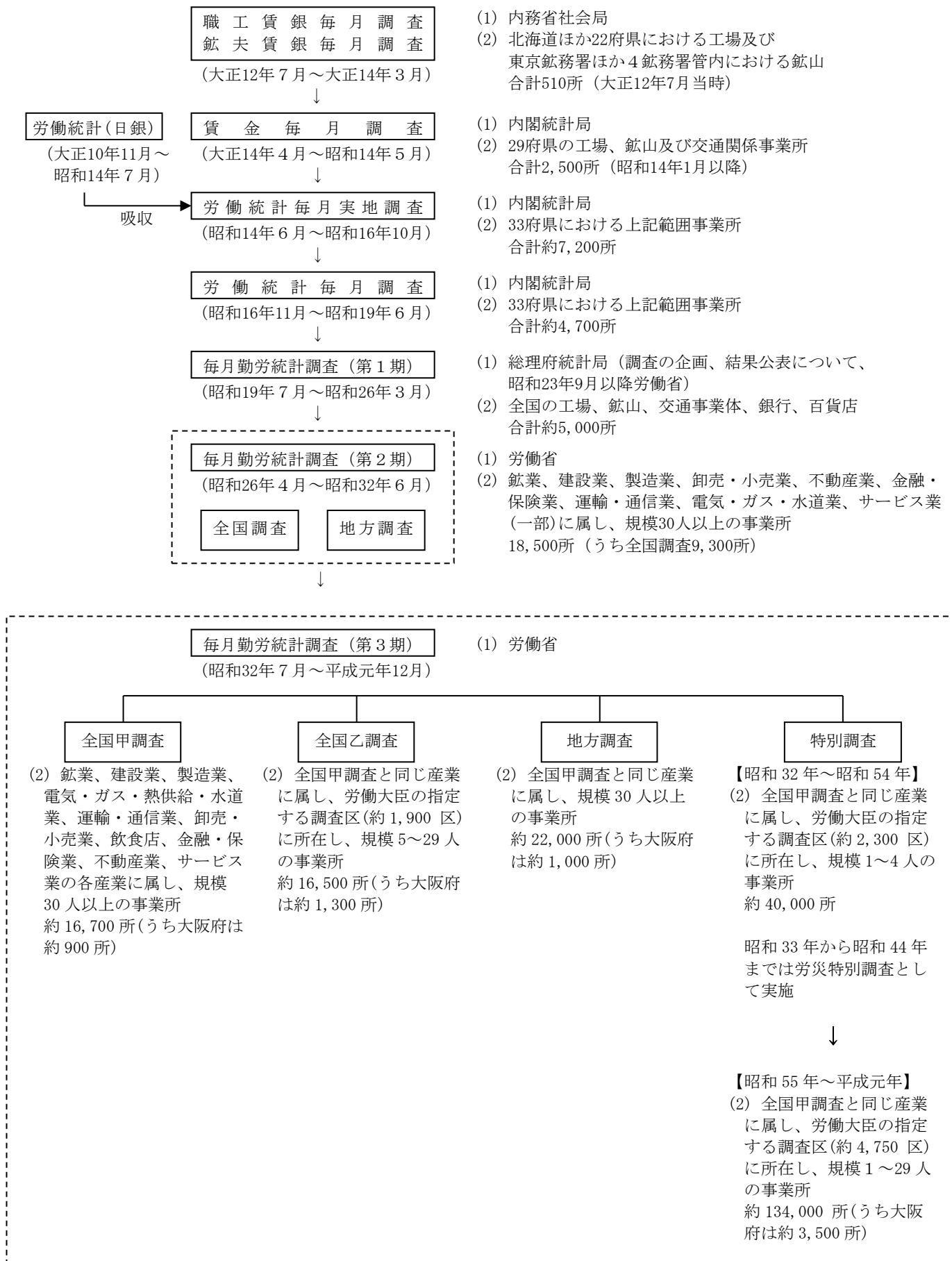
この調査の対象となった事業所の方々には統計法に基づく報告の義務があり、報告の拒否や虚偽報告については罰則があります。

この調査の実施に当たっては、特に必要がある場合には、資料の提出のお願いや関係者の方々への質問を行うことがあります。

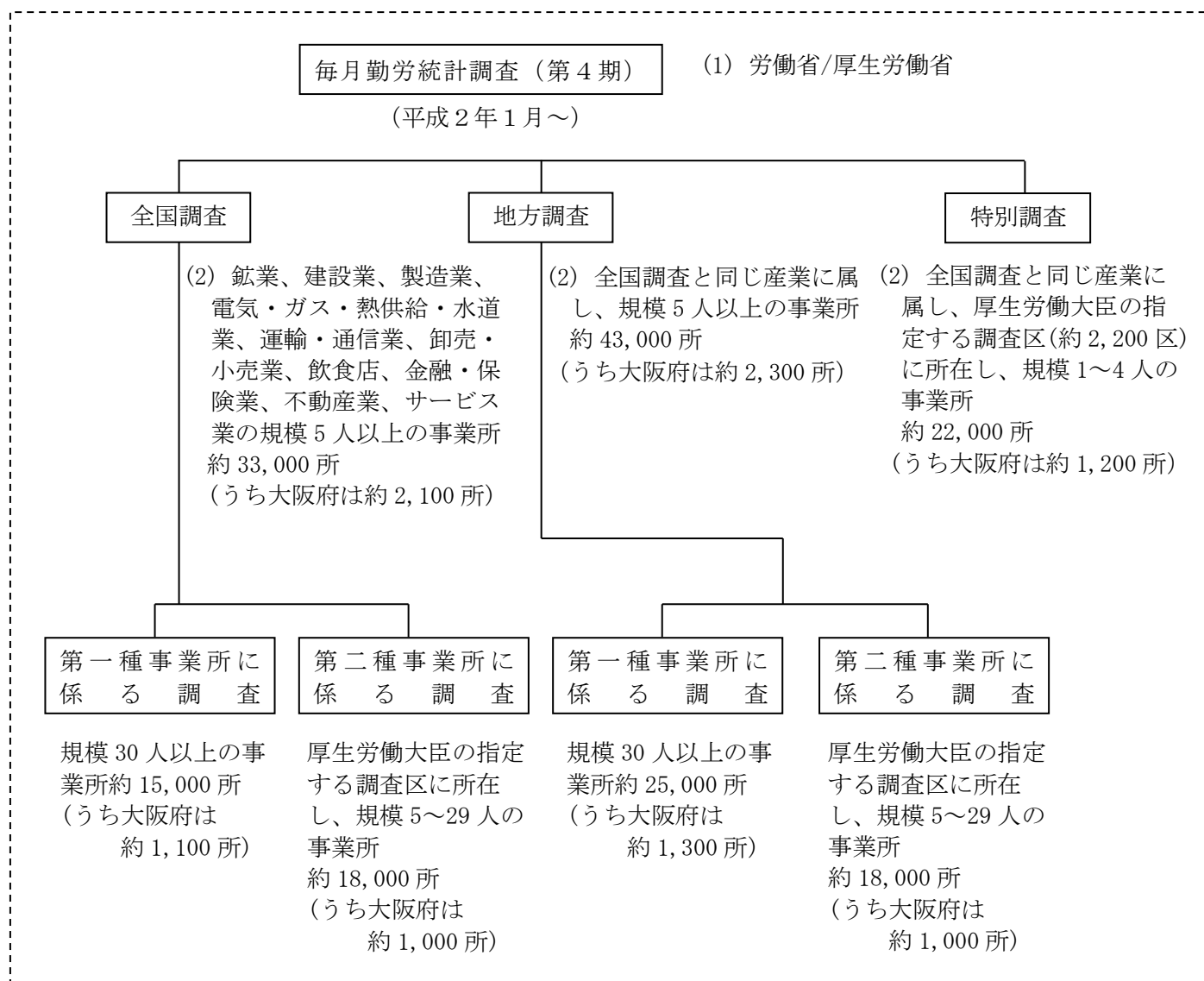
5. 毎月勤労統計調査の沿革

(調査名とその実施機関)

[注 (1) 実施主体 (2) 対象範囲及び数]



↓



地方調査は、大阪府内約38万事業所のうち、常用労働者5人以上の事業所から約2,300所（うち常用労働者30人以上の事業所約1,300所）を無作為に抽出して調査対象としている。

平成17年1月分から、全国調査及び地方調査とも、平成14年3月改定の日本標準産業分類に基づく集計、公表を開始した。（特別調査は平成16年調査から）

平成29年1月分から、全国調査及び地方調査とも、平成25年10月改定の日本標準産業分類に基づく集計、公表を開始した。（特別調査は平成29年調査から）

■産業の表章(大分類)の変遷 (昭和26年4月～平成16年12月)

産業名	26.4～26.12	27.1～32.12	33.1～47.3	47.4～47.12	48.1～60.3	60.4～16.12
建設業		○	○	○	○	○
製造業	○	○	○	○	○	○
電気・ガス・熱供給・水道業	○注(1)	○注(1)	○注(2)	○注(2)	○注(3)	○
運輸・通信業			○	○	○	○
卸売・小売業、飲食店	○注(4)	○注(4)	○注(4)	○注(4)	○注(4)	○
金融・保険業	○	○	○	○	○	○
不動産業	○	○	○	○	○	○
サービス業	—	—	—	○	○	○

- 注(1)「運輸通信及びその他の公益事業」として表章
 (2)「電気・ガス・水道業」として表章
 (3)「電気・ガス・水道業・熱供給業」として表章
 (4)「卸売・小売業」として表章

(平成17年1月～平成28年12月)

(平成29年1月～)

産業名注(5)	産業名注(6)
E 建設業	D 建設業
F 製造業	E 製造業
G 電気・ガス・熱供給・水道業	F 電気・ガス・熱供給・水道業
H 情報通信業	G 情報通信業
I 運輸業	H 運輸業, 郵便業
J 卸売・小売業	I 卸売業, 小売業
K 金融・保険業	J 金融業, 保険業
L 不動産業	K 不動産業, 物品賃貸業
M 飲食店, 宿泊業	L 学術研究, 専門・技術サービス業
	M 宿泊業, 飲食サービス業
	N 生活関連サービス業, 娯楽業
O 教育, 学習支援業	O 教育, 学習支援業
N 医療, 福祉	P 医療, 福祉
P 複合サービス事業	Q 複合サービス事業
Q サービス業(他に分類されないもの)	R サービス業(他に分類されないもの)

- 注(5) 平成14年3月改定の日本標準産業分類に基づく
 (6) 平成25年10月改定の日本標準産業分類に基づく

大阪の賃金、労働時間及び雇用の動き
毎月勤労統計調査地方調査 年報
令和4年

令和5年8月発行

編集・発行 大阪府総務部統計課
勤労・教育グループ

統計に関する情報がてんこ盛り! 「大阪府の統計情報」



大阪府が有する様々な統計情報を中心としたポータルサイトです

皆様の「知りたい」にお応えするため、より見やすく・親しみやすく・探しやすくなるよう、トップページをリニューアルしました。スマホ・パソコンどちらでも見やすいレイアウトになっています。大阪の姿を『数字』で知りたいとき、どうぞご覧ください。

●「今のおおさか見てみる値！」

統計課が毎月調査・公表している主要4指標をトップページで紹介
*人口、消費者物価、雇用・給与・労働時間、工業生産・出荷・在庫

●ページトップに「調査名」「分野」「キーワード」など5つの「探す」ボタンを設置

●最近の統計はExcelファイルで掲載 *全てではありません

●大阪の姿がグラフで分かるハンディな冊子「データおおさか」をダウンロードできます

大阪府の統計情報





リサイクル適性 **(A)**

この印刷物は、印刷用の紙へ
リサイクルできます。

大阪府総務部 統計課 勤労・教育グループ

〒559-8555 大阪市住之江区南港北 1-14-16 大阪府咲洲庁舎（さきしまコスモタワー）19 階

TEL 06（6210）9200・9201／FAX 06（6210）9210

URL : https://www.pref.osaka.lg.jp/toukei/top_portal/index.html

令和 5 年 8 月 発行