

PMDA 医療安全情報

(独)医薬品医療機器総合機構

pmda No.7 2009年 1月

人工呼吸器の取扱い時の注意について (その1)

POINT 安全使用のために注意するポイント

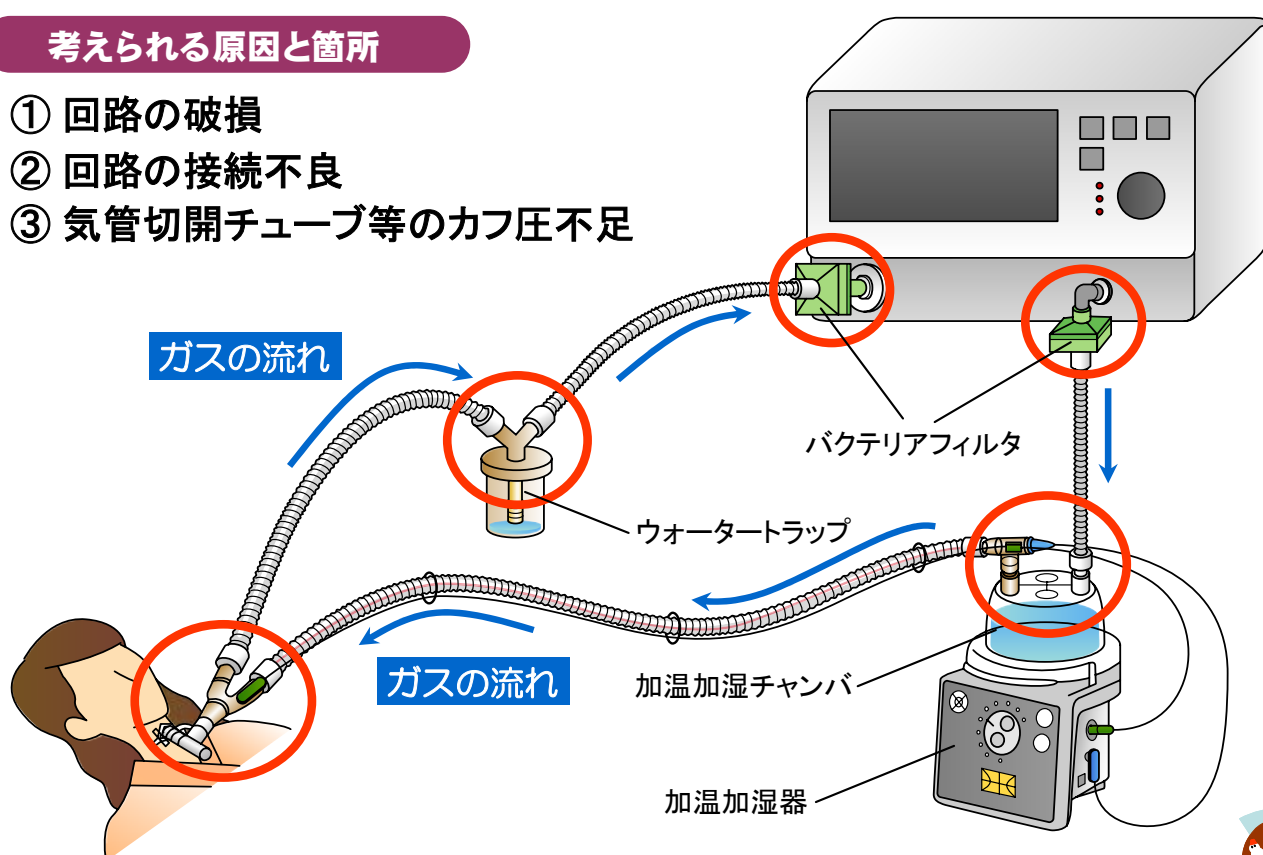
(事例 1) 人工呼吸器のアラームが鳴り、患者さんはチアノーゼ状態であった。ウォータートラップのカップを取り付け直すと呼吸状態が改善した。

1 低圧アラーム発生時の留意点について

- 低圧アラームや低換気アラームが鳴った時は、回路からのガスリークが考えられます。

考えられる原因と箇所

- ① 回路の破損
- ② 回路の接続不良
- ③ 気管切開チューブ等のカフ圧不足



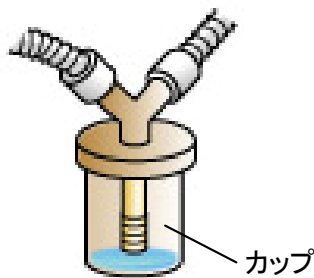
「不確実な接続」、「誤接続」、「蛇管の亀裂やチャンバの破損」などに十分注意してください。特に、ウォータートラップは見落としがちです！



ウォータートラップからのガスリーク



ウォータートラップからの水抜き後は、必ずいねいにカップの再接続を行ないましょう！



ウォータートラップのカップ接続方法

- カップからの水抜きの後には、**カップが確実に接続されたか**確認すること。

使用中に見落としてしまいそうなリーク箇所に、



ガスリーク注意



ガスリーク注意



空気もれ注意



空気もれ注意

注意シールを貼っておくと気づきやすいですよ！

貼付の一例




どの方向からでも見えるように、カップ全周に貼ることがポイントです。



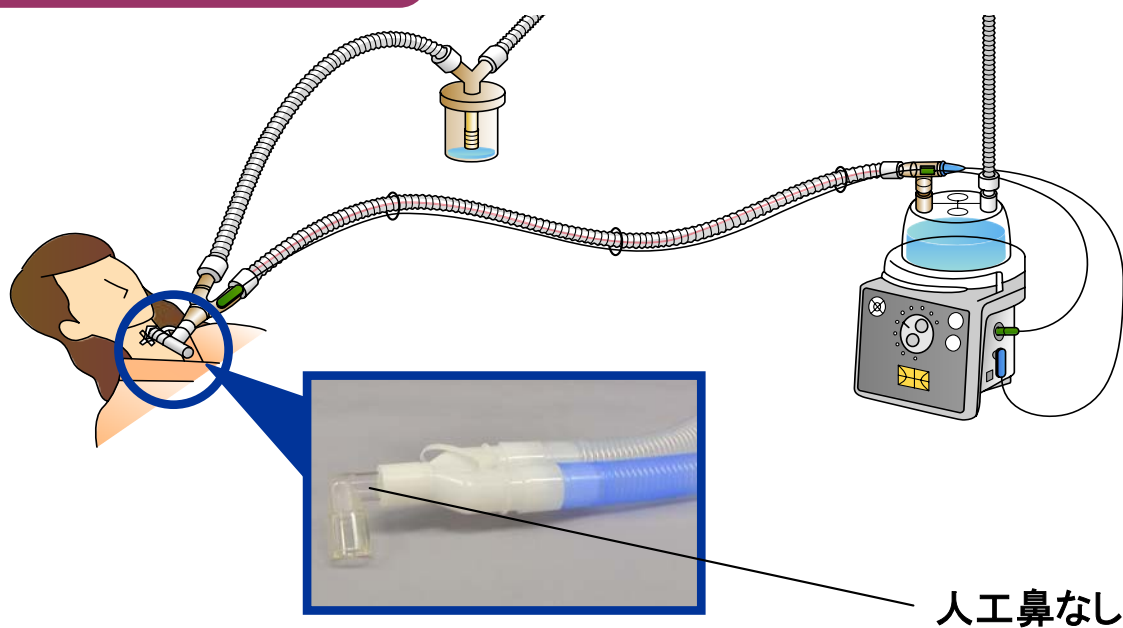
(事例 2) 人工鼻による人工呼吸管理を行っていたが、加温加湿器に変更する際に、人工鼻をつけたまま、加温加湿器を接続した。

2 人工鼻と加温加湿器の併用禁忌について

人工鼻を使用した場合



加温加湿器を使用した場合

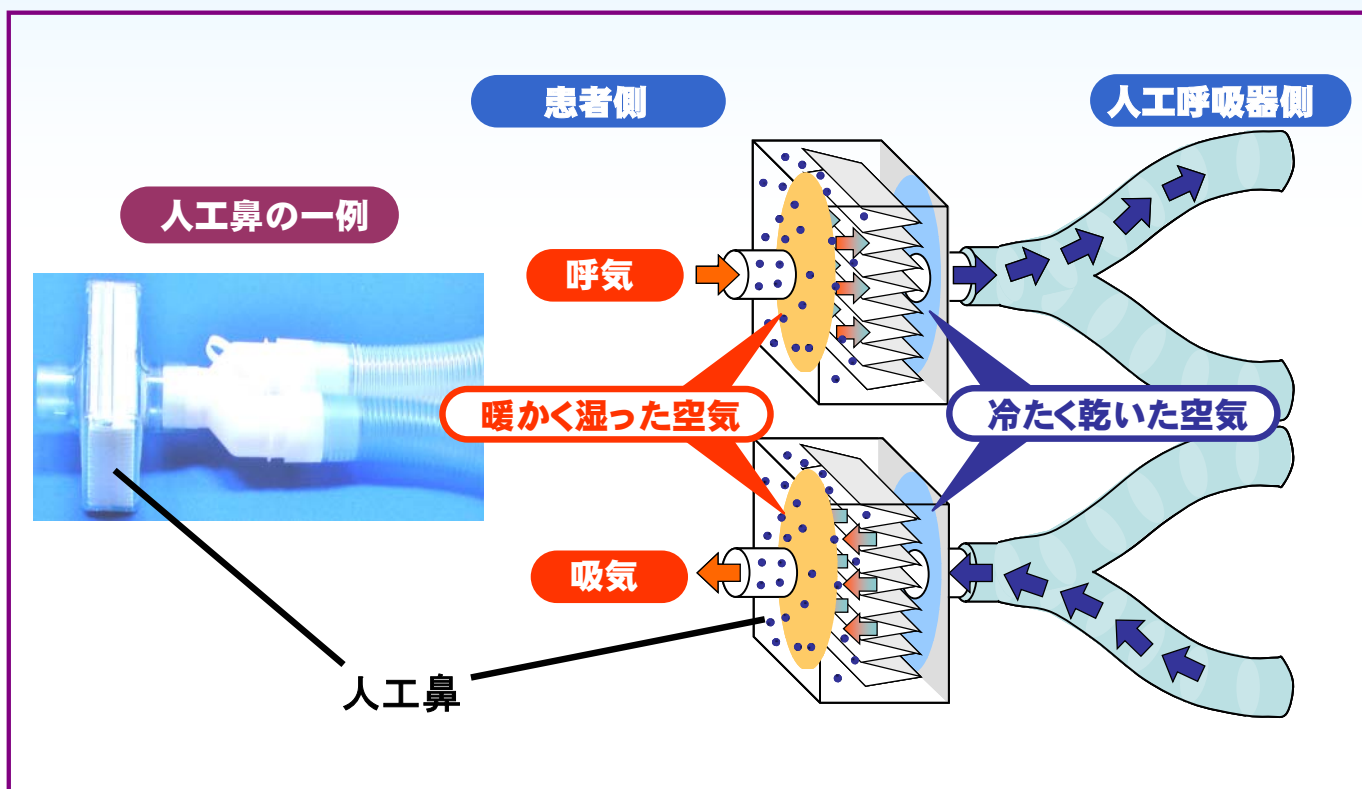


人工鼻と加温加湿器やネブライザなどを併用すると、過度の吸湿により人工鼻が閉塞し、患者さんの換気が困難となる恐れがあります！



人工鼻のしくみ

- 人工鼻内部のフィルターが、患者さんの呼気に含まれる熱と水分を補足し、フィルターが吸湿することで、人工呼吸器からの乾いた吸気が加温・加湿されます。



この「PMDA医療安全情報No.7」に関連した通知が厚生労働省より出されています。

●平成20年9月11日付 薬食審査発第0911004・薬食安発第0911002号通知

「人工呼吸器回路における人工鼻と加温加湿器の併用に係る添付文書の自主点検等について」

本通知については、医薬品医療機器情報提供ホームページ

(<http://www.info.pmda.go.jp>) > 医療機器関連情報 > 医療安全情報 > 医薬品・医療機器に関連する医療安全対策に掲載しております。

本情報の留意点

- * このPMDA医療安全情報は、財団法人日本医療機能評価機構の医療事故情報収集等事業報告書及び薬事法に基づく副作用・不具合報告において収集された事例の中などから、独立行政法人医薬品医療機器総合機構が専門家の意見を参考に医薬品、医療機器の安全使用推進の観点から医療関係者により分かりやすい形で情報提供を行うものです。
- * この情報の作成に当たり、作成時における正確性については万全を期しておりますが、その内容を将来にわたり保証するものではありません。
- * この情報は、医療従事者の裁量を制限したり、医療従事者に義務や責任を課したりするものではなく、あくまで医療従事者に対し、医薬品、医療機器の安全使用の推進を支援する情報として作成したものです。