

令和 5 年 12 月

財政のあらまし

令和 4 年度決算の概要

令和 5 年度上半期の財政運営の状況

令和 5 年度上半期の公営企業の業務の状況

目 次

令和4年度決算の概要 -----	1
あらし	1
一般会計	1
歳入	3
歳出	4
特別会計	5
翌年度繰越額	6
主な財政分析指標等	7
健全化判断比率等について	9
公営企業会計（法適用）決算の概要	16
 府民の負担の状況 -----	 19
 令和5年度上半期の財政運営の状況 -----	 20
あらし	20
一般会計	20
予算の推移	20
予算の執行状況	21
特別会計	21
予算の推移	21
予算の執行状況	21
 府有財産、府債及び一時借入金 -----	 22
府有財産	22
府債	23
一時借入金	23
 令和5年度上半期の公営企業の業務の状況 -----	 24
大阪府中央卸売市場事業	24
大阪府流域下水道事業	26
大阪府まちづくり促進事業	28
 令和4年度財務諸表の概要	 30
各会計合算財務諸表	32
全会計財務諸表	34
連結財務諸表	36
 付表	 38

※本冊子中に掲載している表、図中の数値については、単位未満は四捨五入を原則としたため、内訳の計と合計等とが一致しない場合がある。

令和4年度決算の概要

あらまし

- 令和4年度の決算の状況は、一般会計の実質収支額が182億35百万円、特別会計（公営企業会計（法適用）除く。以下同じ。）の実質収支額が166億7百万円。
- 一般会計においては、景気の緩やかな持ち直しによる法人二税の増などにより、実質収支は黒字。
- また、減債基金の令和4年度末の積立不足額は159億26百万円で、前年度から356億39百万円減少。

第1表

令和4年度決算状況

（単位：百万円）

区 分	予 算 現 額 (A)	歳 入 決 算 額 (B)	歳 出 決 算 額 (C)	歳 入 歳 出 差 引 額 (B) - (C) = (D)	翌年度へ繰り 越すべき財源 (E)	実 質 収 支 額 (D) - (E)
一 般 会 計	4,071,342	3,835,732	3,799,462	36,271	18,035	18,235
特 別 会 計	2,893,892	2,888,680	2,868,908	19,772	3,166	16,607
合 計	6,965,234	6,724,412	6,668,370	56,043	21,201	34,842

一 般 会 計

第2表

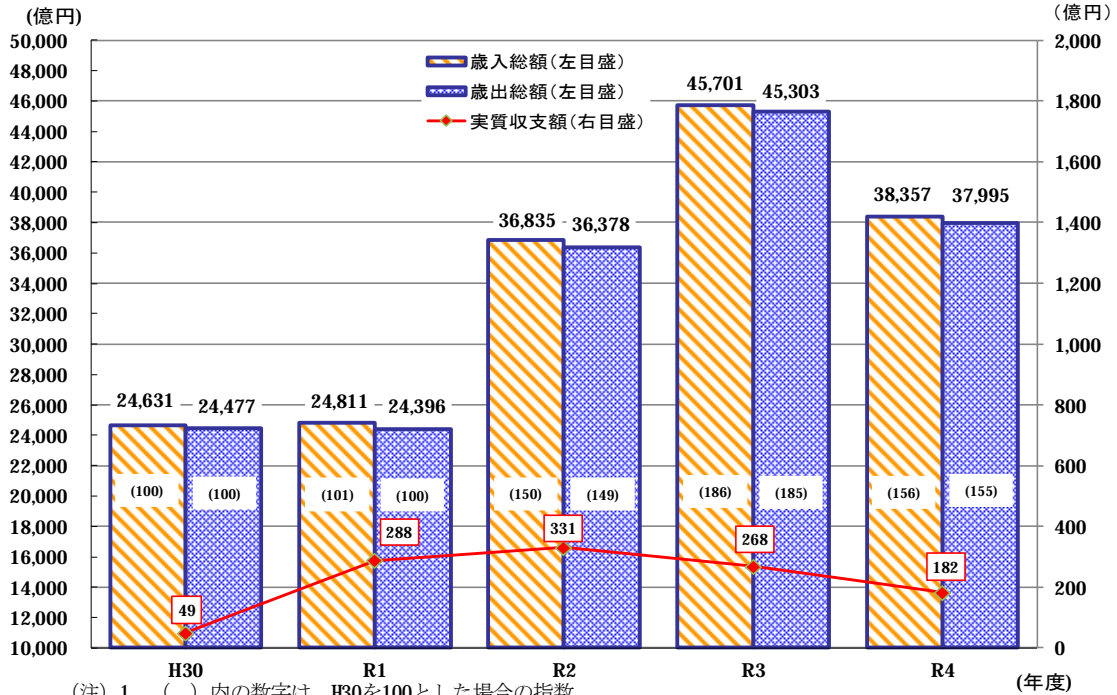
一般会計決算の状況

（単位：百万円）

	令和4年度 (A)	令和3年度 (B)	比較	
			増減額 (A) - (B) = (C)	増減率 (C) / (B) %
予 算 現 額 (1)	4,071,342	4,877,789	▲ 806,447	▲ 16.5
歳 入 総 額 (2)	3,835,732	4,570,150	▲ 734,417	▲ 16.1
歳 出 総 額 (3)	3,799,462	4,530,316	▲ 730,854	▲ 16.1
差 引 (2) - (3) = (4)	36,271	39,834	▲ 3,563	—
翌年度へ繰り越すべき財源 (5)	18,035	13,068	4,967	—
実 質 収 支 額 (4) - (5) = (6)	18,235	26,766	▲ 8,530	—

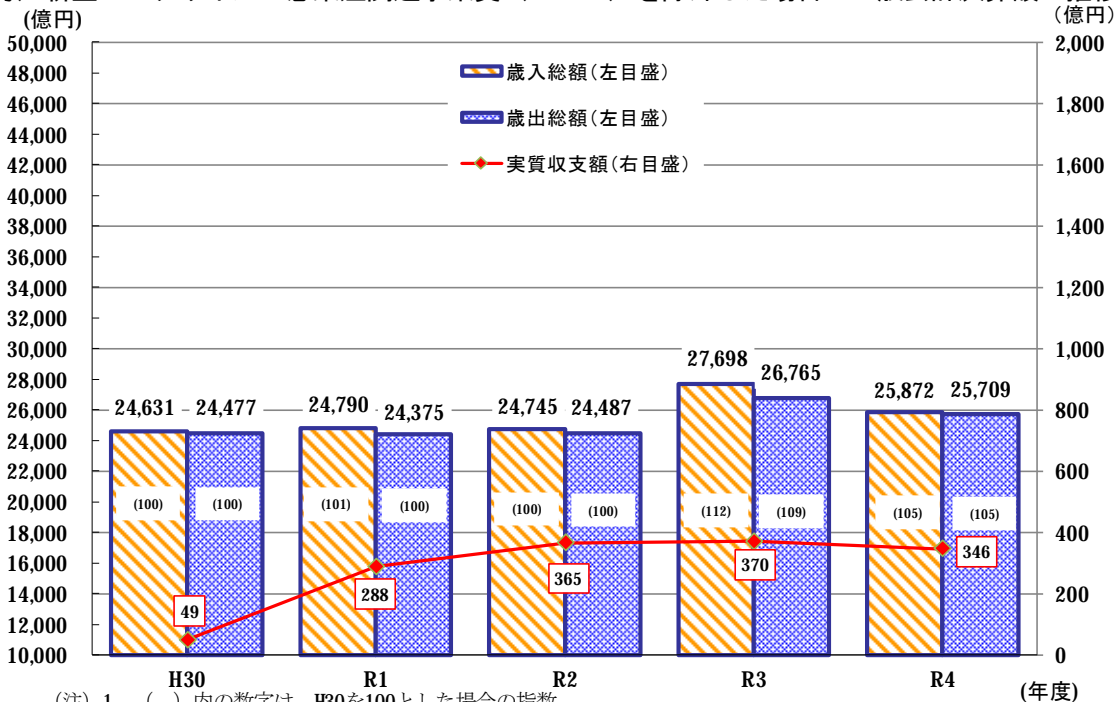
第3表

一般会計決算額の推移



(注) 1 ()内の数字は、H30を100とした場合の指数。
2 各年度の歳入は、翌年度へ繰り越すべき財源を含む歳入総額。

(参考) 新型コロナウイルス感染症関連事業費 (R1~R4) を除外した場合の一般会計決算額の推移



(注) 1 ()内の数字は、H30を100とした場合の指数。
2 各年度の歳入は、翌年度へ繰り越すべき財源を含む歳入総額。
3 新型コロナウイルス感染症関連事業費を除く実質収支額は、事業実施年度と当該事業に係る国庫支出金の収入年度が異なる場合があるため、年度間の影響額を除外したもの。

【新型コロナウイルス感染症関連事業費】

- (R1) 歳出総額 21億円 (主なもの) 生活福祉資金貸付事業費 21億円
- (R2) 歳出総額 11,891億円 (主なもの) 制度融資預託金 6,926億円 生活福祉資金貸付事業費 1,415億円 入院病床確保 834億円
- (R3) 歳出総額 18,344億円 (主なもの) 営業時間短縮協力金 7,421億円 制度融資預託金 6,058億円 入院病床確保 1,969億円 生活福祉資金貸付事業費 969億円
- (R4) 歳出総額 12,171億円 (主なもの) 制度融資預託金 5,879億円 入院病床確保 2,074億円 営業時間短縮協力金 1,171億円

■ 歳入

- 景気の緩やかな持ち直しによる法人二税の増などにより、府税収入は前年度決算から増となったが、新型コロナウイルス感染症対策関連経費の減に伴う国庫支出金の減などにより、歳入総額としては7,344億円の減。

【主な増減理由】

- ・ 財政調整基金繰入金の増などによる繰入金の増（+974億円）
- ・ 法人二税の増などによる府税の増（+561億円）
- ・ 特別法人事業譲与税の増などによる地方譲与税の増（+251億円）
- ・ 新型コロナウイルス感染症対応地方創生臨時交付金の減などによる国庫支出金の減（▲5,136億円）
- ・ 臨時財政対策債の減などによる府債の減（▲2,551億円）
- ・ 制度融資預託金返還金の減などによる諸収入の減（▲728億円）

第4表

一般会計歳入決算の状況

(単位：千円)

款名	令和4年度						令和3年度		比較 (B)-(C)
	予算現額		収入済額		収入率 (B)/(A)	比較 (B)-(A)	収入済額		
	金額(A)	構成比 %	金額(B)	構成比 %			金額(C)	構成比 %	
府税	1,449,528,000	35.6	1,452,122,847	37.9	100.2	2,594,847	1,395,997,259	30.6	56,125,589
うち法人二税	493,673,000	12.1	494,602,905	12.9	100.2	929,905	456,462,758	10.0	38,140,147
地方譲与税	168,051,000	4.1	170,066,078	4.4	101.2	2,015,078	144,920,425	3.2	25,145,653
市町村たばこ税府交付金	-	-	-	-	-	-	20,508	0.0	▲20,508
地方特例交付金	4,775,095	0.1	4,775,095	0.1	100.0	-	4,871,031	0.1	▲95,936
地方交付税	311,758,509	7.7	312,117,425	8.1	100.1	358,916	380,417,103	8.3	▲68,299,678
交通安全対策特別交付金	1,650,000	0.0	1,611,519	0.0	97.7	▲38,481	1,784,975	0.0	▲173,456
分担金及び負担金	4,512,178	0.1	4,088,040	0.1	90.6	▲424,138	3,705,623	0.1	382,416
使用料及び手数料	30,717,250	0.8	29,885,223	0.8	97.3	▲832,027	29,069,326	0.6	815,897
国庫支出金	1,036,132,268	25.5	847,103,953	22.1	81.8	▲189,028,315	1,360,725,527	29.8	▲513,621,574
財産収入	5,636,691	0.1	6,287,013	0.2	111.5	650,322	11,168,647	0.2	▲4,881,634
寄附金	1,764,824	0.1	1,345,377	0.0	76.2	▲419,447	1,051,712	0.0	293,666
繰入金	134,880,149	3.3	117,523,056	3.1	87.1	▲17,357,093	20,111,991	0.4	97,411,066
繰越金	13,068,371	0.3	13,068,371	0.3	100.0	-	12,703,696	0.3	364,675
諸収入	758,440,368	18.6	762,581,013	19.9	100.5	4,140,645	835,361,715	18.3	▲72,780,702
府債	150,427,019	3.7	113,157,237	3.0	75.2	▲37,269,782	368,240,000	8.1	▲255,082,763
合計	4,071,341,722	100.0	3,835,732,247	100.0	94.2	▲235,609,475	4,570,149,537	100.0	▲734,417,290

【参考】

府税収入の状況

(単位：千円)

区分	令和4年度						令和3年度		比較 (B)-(C)
	予算現額		収入済額		収入率 (B)/(A)	比較 (B)-(A)	収入済額		
	金額(A)	構成比 %	金額(B)	構成比 %			金額(C)	構成比 %	
府民税	362,750,000	25.0	362,959,220	25.0	100.1	209,220	364,632,434	26.1	▲1,673,214
個人	311,186,000	21.5	311,181,330	21.4	100.0	▲4,670	313,500,863	22.4	▲2,319,533
法人	49,428,000	3.4	49,673,777	3.4	100.5	245,777	48,728,200	3.5	945,577
利子割	2,136,000	0.1	2,104,113	0.2	98.5	▲31,887	2,403,371	0.2	▲299,258
事業税	465,829,000	32.1	467,130,386	32.2	100.3	1,301,386	424,027,966	30.4	43,102,420
個人	21,584,000	1.5	22,201,258	1.5	102.9	617,258	16,293,408	1.2	5,907,850
法人	444,245,000	30.6	444,929,128	30.7	100.2	684,128	407,734,558	29.2	37,194,570
地方消費税	437,461,000	30.2	437,461,000	30.1	100.0	-	427,695,348	30.6	9,765,652
不動産取得税	36,404,000	2.5	36,911,643	2.5	101.4	507,643	37,560,070	2.7	▲648,426
府たばこ税	11,773,300	0.8	11,723,641	0.8	99.6	▲49,659	11,026,220	0.8	697,421
ゴルフ場利用税	1,445,000	0.1	1,430,279	0.1	99.0	▲14,721	1,455,346	0.1	▲25,067
軽油引取税	46,581,687	3.2	46,495,774	3.2	99.8	▲85,913	45,524,086	3.3	971,688
自動車税	86,062,803	6.0	86,764,253	6.0	100.8	701,450	83,705,695	6.0	3,058,558
鉱区税	40	0.0	40	0.0	101.0	0	40	0.0	-
狩猟税	8,170	0.0	7,959	0.0	97.4	▲211	8,196	0.0	▲237
宿泊税	903,000	0.1	1,059,997	0.1	117.4	156,997	351,058	0.0	708,939
旧法による税	310,000	0.0	178,655	0.0	57.6	▲131,345	10,800	0.0	167,855
合計	1,449,528,000	100.0	1,452,122,847	100.0	100.2	2,594,847	1,395,997,259	100.0	56,125,589

■ 歳 出

▶ 営業時間短縮協力金の減などにより、歳出総額としては7,309億円の減。

【主な増減理由】（目的別）

- ・新型コロナウイルス感染症検査事業費の増などによる健康医療費の増（+622億円）
- ・営業時間短縮協力金支給事業費の減などによる商工労働費の減（▲7,145億円）
- ・大阪市立高等学校等の一元化による教職員数の増などによる教育費の増（+218億円）
- ・財政調整基金積立金の減などによる総務費の減（▲1,067億円）

第 5 表

一般会計歳出決算の状況（目的別）

（単位：千円）

款 名	令和4年度							令和3年度		比較 (B)-(D)
	予算現額		支出済額		支出率 (B)/(A)	繰越額 (C)	不用額 (A)-(B)-(C)	支出済額		
	金額 (A)	構成比 %	金額 (B)	構成比 %				金額 (D)	構成比 %	
議 会 費	2,490,318	0.1	2,428,245	0.1	97.5	—	62,073	2,460,132	0.1	▲ 31,887
総 務 費	240,011,624	5.9	218,947,123	5.8	91.2	9,313,139	11,751,362	325,651,505	7.2	▲ 106,704,382
福 祉 費	474,596,256	11.7	436,788,222	11.5	92.0	22,588,065	15,219,969	438,942,681	9.7	▲ 2,154,459
健 康 医 療 費	779,654,009	19.1	672,019,818	17.7	86.2	—	107,634,191	609,859,961	13.5	62,159,857
商 工 労 働 費	896,024,894	22.0	857,503,268	22.6	95.7	1,632,302	36,889,324	1,571,984,564	34.7	▲ 714,481,296
環 境 農 林 水 産 費	30,850,909	0.8	20,480,217	0.5	66.4	7,079,137	3,291,555	17,895,652	0.4	2,584,565
都 市 整 備 費	169,867,828	4.2	135,824,287	3.6	80.0	32,452,274	1,591,267	147,212,372	3.2	▲ 11,388,085
都 市 計 画 費	3,963,751	0.1	3,807,180	0.1	96.0	11,227	145,344	—	—	3,807,180
建 築 費	6,035,932	0.1	5,010,788	0.1	83.0	483,315	541,829	—	—	5,010,788
警 察 費	271,741,734	6.7	268,052,542	7.0	98.6	—	3,689,193	265,179,040	5.9	2,873,502
教 育 費	566,763,661	13.9	553,470,483	14.6	97.7	2,010,227	11,282,951	531,664,412	11.7	21,806,071
災 害 復 旧 費	401,360	0.0	195,711	0.0	48.8	98,408	107,242	688,790	0.0	▲ 493,080
諸 支 出 金	626,566,933	15.4	624,487,204	16.4	99.7	—	2,079,729	611,878,121	13.5	12,609,084
予 備 費	1,917,535	0.0	—	—	—	—	1,917,535	—	—	—
住 宅 ま ち づ くり 費	454,978	0.0	446,595	0.0	98.2	—	8,383	6,898,385	0.1	▲ 6,451,791
合 計	4,071,341,722	100.0	3,799,461,682	100.0	93.3	75,668,093	196,211,948	4,530,315,615	100.0	▲ 730,853,933

【主な増減理由】（性質別）

- ・新型コロナウイルス感染症検査事業費の増などによる物件費の増（+543億円）
- ・営業時間短縮協力金支給事業費の減などによる補助費等の減（▲6,332億円）
- ・大阪市立高等学校等の一元化による教職員数の増などによる人件費の増（+163億円）
- ・財政調整基金積立金の減などによる積立金の減（▲1,276億円）

第 6 表

一般会計歳出決算の状況（性質別）

（単位：千円）

区 分	令和4年度		令和3年度		比較 (A)-(B)
	支出済額 (A)	構成比 %	支出済額 (B)	構成比 %	
人 件 費	676,355,138	17.8	660,039,098	14.6	16,316,040
物 件 費	189,400,499	5.0	135,070,445	3.0	54,330,054
扶 助 費	71,757,828	1.9	60,975,390	1.3	10,782,438
補 助 費 等	1,486,860,158	39.1	2,120,015,620	46.8	▲ 633,155,462
維 持 補 修 費	15,156,518	0.4	14,920,421	0.3	236,098
建 設 事 業 費	160,615,275	4.2	157,399,398	3.5	3,215,877
投 資 及 び 出 資 金	4,598,637	0.1	6,107,056	0.1	▲ 1,508,419
貸 付 金	708,546,377	18.7	772,920,364	17.1	▲ 64,373,987
積 立 金	91,042,687	2.4	218,685,628	4.8	▲ 127,642,941
繰 出 金	57,542,128	1.5	52,136,253	1.2	5,405,875
公 債 費	337,586,436	8.9	332,045,942	7.3	5,540,494
合 計	3,799,461,682	100.0	4,530,315,615	100.0	▲ 730,853,933

（注）府債の元利償還金は、公債管理特別会計を設置して経理しているが、ここに掲げる公債費は、公債管理特別会計への繰出金（減債基金への積立金を除く。）を含めたもの。

特別会計

第 7 表

特別会計歳入歳出決算の状況

(単位：千円)

会 計 名	予 算 現 額			収入済額 (B)	支出済額 (C)	収入率 (B) / (A)	支出率 (C) / (A)
	最終予算額	繰 越 額	計 (A)				
日本万国博覧会記念公園事業	3,080,240	91,475	3,171,715	3,190,419	2,631,530	100.6	83.0
就農支援資金等	8,258	—	8,258	35,996	8,049	435.9	97.5
大阪府営住宅事業	87,506,514	9,401,284	96,907,798	91,932,422	88,111,981	94.9	90.9
港湾整備事業	8,942,143	227,311	9,169,454	9,232,821	8,350,133	100.7	91.1
関西国際空港関連事業	9,212,148	—	9,212,148	9,211,146	9,211,145	100.0	100.0
箕面北部丘陵整備事業	6,404,707	—	6,404,707	6,378,729	6,378,729	99.6	99.6
不動産調達	424,327	—	424,327	502,013	424,326	118.3	100.0
市町村施設整備資金	6,147,819	—	6,147,819	6,147,820	6,147,164	100.0	100.0
公債管理	890,005,011	—	890,005,011	889,985,226	889,369,603	100.0	99.9
地方消費税清算	1,025,957,000	—	1,025,957,000	1,029,052,514	1,025,956,564	100.3	100.0
母子父子寡婦福祉資金	1,290,234	—	1,290,234	1,439,478	528,221	111.6	40.9
国民健康保険	842,258,655	—	842,258,655	836,873,829	828,982,999	99.4	98.4
中小企業振興資金	2,879,897	—	2,879,897	4,443,617	2,803,451	154.3	97.3
沿岸漁業改善資金	39,007	—	39,007	165,858	4,027	425.2	10.3
林業改善資金	16,308	—	16,308	88,360	209	541.8	1.3
合 計	2,884,172,268	9,720,070	2,893,892,338	2,888,680,248	2,868,908,132	99.8	99.1

第 8 表

特別会計歳入歳出決算前年度比較

(単位：千円)

会 計 名	歳 入			歳 出			歳入歳出差引	
	令和4年度 (A)	令和3年度 (B)	比較 (A) / (B)	令和4年度 (C)	令和3年度 (D)	比較 (C) / (D)	令和4年度 (A) - (C)	令和3年度 (B) - (D)
日本万国博覧会記念公園事業	3,190,419	3,133,708	101.8	2,631,530	2,912,306	90.4	558,889	221,401
就農支援資金等	35,996	38,819	92.7	8,049	8,588	93.7	27,947	30,231
大阪府営住宅事業	91,932,422	115,031,160	79.9	88,111,981	106,659,506	82.6	3,820,440	8,371,655
港湾整備事業	9,232,821	10,326,734	89.4	8,350,133	8,442,981	98.9	882,688	1,883,754
関西国際空港関連事業	9,211,146	11,491,504	80.2	9,211,145	11,491,504	80.2	0	0
箕面北部丘陵整備事業	6,378,729	617,295	1,033.3	6,378,729	617,245	1,033.4	—	50
不動産調達	502,013	585,481	85.7	424,326	486,180	87.3	77,687	99,302
市町村施設整備資金	6,147,820	5,254,888	117.0	6,147,164	5,254,455	117.0	656	434
公債管理	889,985,226	809,112,980	110.0	889,369,603	808,487,058	110.0	615,623	625,922
地方消費税清算	1,029,052,514	1,007,023,165	102.2	1,025,956,564	1,007,023,165	101.9	3,095,950	—
母子父子寡婦福祉資金	1,439,478	1,456,008	98.9	528,221	543,188	97.2	911,258	912,820
国民健康保険	836,873,829	865,247,483	96.7	828,982,999	846,029,284	98.0	7,890,829	19,218,198
中小企業振興資金	4,443,617	4,863,838	91.4	2,803,451	3,061,363	91.6	1,640,166	1,802,476
沿岸漁業改善資金	165,858	150,763	110.0	4,027	56	7,175.3	161,831	150,707
林業改善資金	88,360	85,541	103.3	209	166	126.3	88,151	85,375
合 計	2,888,680,248	2,834,419,369	101.9	2,868,908,132	2,801,017,044	102.4	19,772,115	33,402,325

翌年度繰越額

令和4年度において予算計上したもののうち、事業の実施にあたって関係機関等との調整や市町村等の事業主体における事業の遅延などやむを得ない事情により年度内にその支出が終わらないものを、地方自治法の規定に基づき、翌年度に繰り越した事業は以下のとおりです。

第9表

令和4年度一般会計繰越額の状況

(単位：千円)

区分	款名	事業名	翌年度繰越額	翌年度へ繰り越すべき財源
繰越明許費	総務費	おおさか観光支援事業費 ほか	9,235,684	48,000
	福祉費	地域医療介護総合確保基金事業費 ほか	22,588,065	9,622,891
	商工労働費	運輸事業振興助成補助金 ほか	1,632,302	-
	環境農林水産費	卸売市場指導調整費 ほか	7,079,137	483,851
	都市整備費	寝屋川水系改良費 ほか	32,119,518	6,960,921
	都市計画費	うめきたまちづくり推進費	11,227	11,227
	建築費	密集住宅市街地整備促進事業費 ほか	483,315	281,396
	教育費	学校老朽化対策費 ほか	2,010,227	276,701
	災害復旧費	農林水産施設災害復旧費 ほか	98,408	994
		小計	75,257,882	17,685,981
	事故繰越し	410,210	349,409	
	合計	75,668,093	18,035,389	

第10表

令和4年度特別会計繰越額の状況

(単位：千円)

区分	会計名	翌年度繰越額	翌年度へ繰り越すべき財源
繰越明許費	日本万国博覧会記念公園事業特別会計	73,447	73,447
	大阪府営住宅事業特別会計	5,824,056	2,922,841
	港湾整備事業特別会計	169,252	169,252
	小計	6,066,754	3,165,539
	事故繰越し	-	-
	合計	6,066,754	3,165,539

主な財政分析指標等

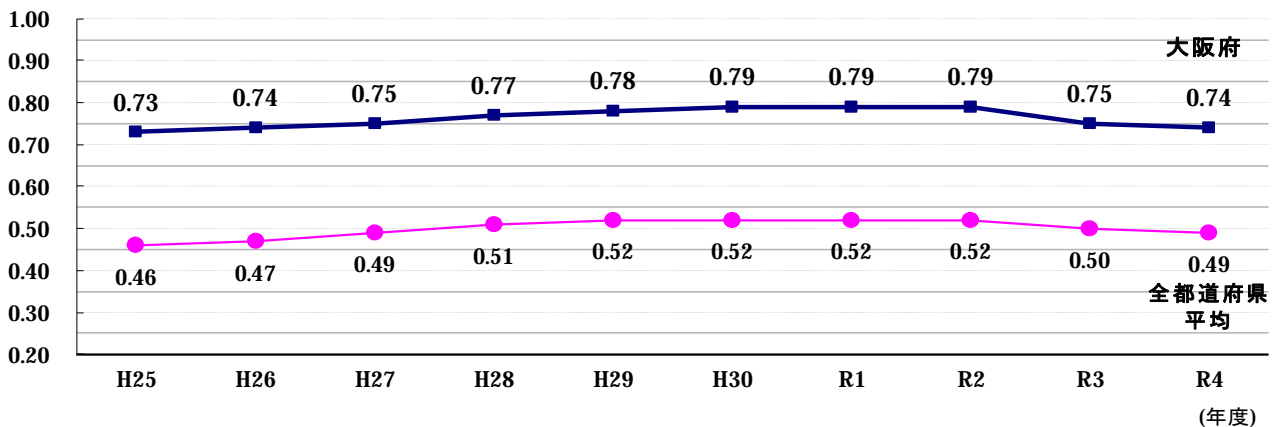
■ 財政力指数

財政力指数は、地方公共団体の財政力を示す指数で、基準財政収入額を基準財政需要額で除して得た数値の過去3年間の平均値です。指数が高いほど財源に余裕があるものとされています。

令和4年度の指数（小数点第3位未満四捨五入）は0.74であり、前年度に比べて0.01ポイント減少しました。

第11表

財政力指数の推移



■ 経常収支比率

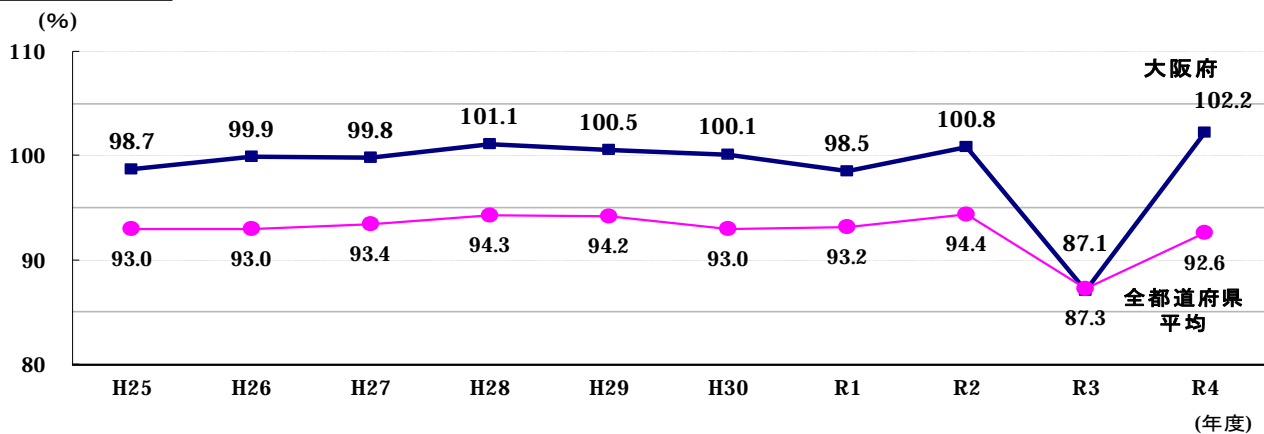
経常収支比率は、人件費、扶助費、公債費等の毎年経常的に支出される経費（経常的経費）が、地方税、普通交付税などを中心とする経常的に収入される一般財源（経常一般財源）、臨時財政対策債、減収補填債（特例分）及び猶予特例債の合計額に占める割合であり、この割合が低いほど財政構造に弾力性があるとされています。

令和4年度の比率は102.2%となり、前年度に比べて15.1ポイント増加しました。比率算定式の分母となる経常一般財源の収入総額は、地方交付税や臨時財政対策債の減少などにより前年度から12.6ポイント増加し、比率算定式の分子となる経常的経費に充当された一般財源は、大阪市立高等学校等の一元化による教職員数の増等により人件費などが増加し、前年度から2.5ポイント増加しました。

※令和4年度においては、令和3年度に限り創設された臨時財政対策債償還基金費の一部を活用し、臨時財政対策債の発行額を縮減したことにより、経常一般財源の収入総額が減少したため、経常収支比率は一時的に増加しています。

第12表

経常収支比率の推移



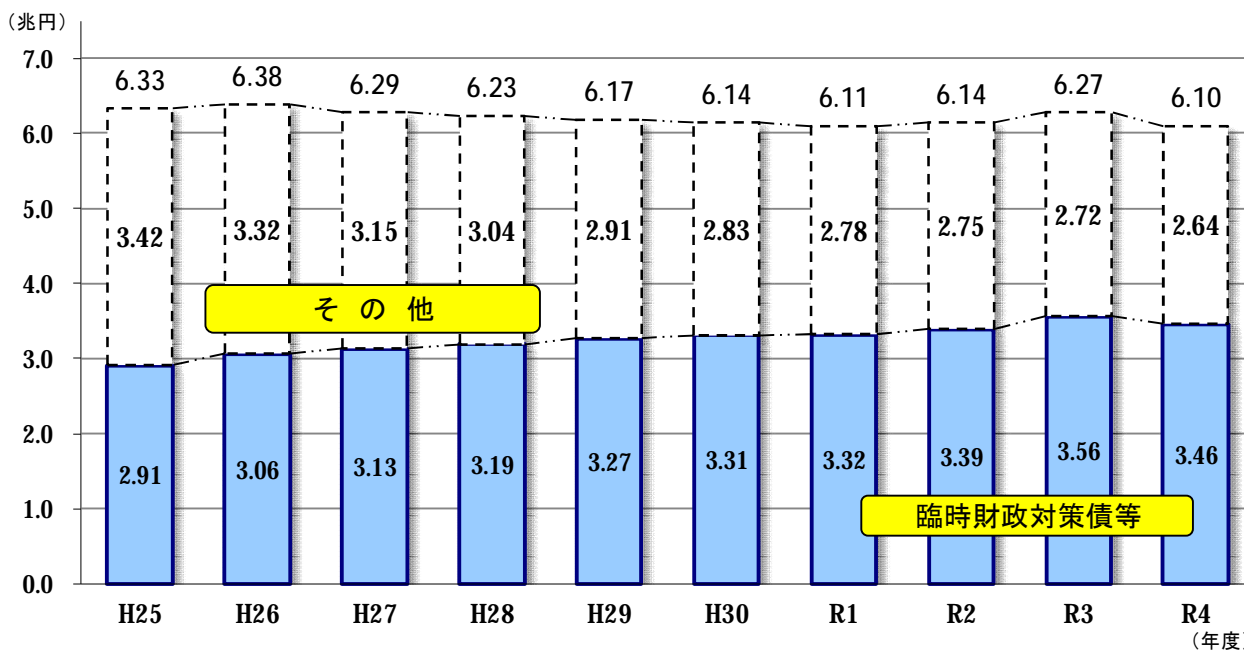
(注) 経常収支比率の算定式は次のとおり。なお、経常一般財源の収入総額には、臨時財政対策債、減収補填債（特例分）及び猶予特例債を含む。

$$\text{経常収支比率 (\%)} = \frac{\text{経常的経費に充当された一般財源額}}{\text{経常一般財源の収入総額}} \times 100$$

■ 府債残高

令和4年度決算における全会計の府債残高は6.10兆円、前年度から0.17兆円減少しました。
 府債残高のうち、臨時財政対策債等の残高は3.46兆円、前年度から0.10兆円減少し、臨時財政対策債等を除いた残高は2.64兆円となり、0.07兆円減少しました。

第13表 全会計府債残高の推移



(注) 臨時財政対策債等とは、税や交付税の代替として発行した府債（臨時財政対策債、減税補填債、臨時税収補填債、減収補填債）の合計。

※地方公共団体の財政の健全化に関する法律に基づく財政健全化判断比率等については、P.9～P.15参照。

令和4年度決算に基づく健全化判断比率等について（確定値）

- ◆ 令和4年度決算に基づく「健全化判断比率」及び「資金不足比率」について、監査委員の審査を経て、府議会9月定例会に報告しました。
- ◆ 「地方公共団体の財政の健全化に関する法律」第3条第1項及び第22条第1項の規定により、「確定値」として公表しています。

健全化判断比率

	本府の数値 (%)	早期健全化基準 (%)	財政再生基準 (%)
実質赤字比率	- [-]	3.75	5
連結実質赤字比率	- [-]	8.75	15
実質公債費比率	11.5 [12.2]	25	35
将来負担比率	123.3 [130.9]	400	/

※ [] は、前年度の数値。

- ◆ 早期健全化基準：自主的な改善努力による財政健全化が必要な水準
→ 財政健全化計画の策定・外部監査の義務付け、総務大臣による必要な勧告等
- ◆ 財政再生基準：国の関与による確実な再生が必要な水準
→ 財政再生計画の策定・外部監査の義務付け、起債の制限、総務大臣による予算変更の勧告等

公営企業の資金不足比率

		本府の数値 (%)	経営健全化基準 (%)
資金不足比率	大阪府中央卸売市場事業会計	- [-]	20
	大阪府流域下水道事業会計	- [-]	
	大阪府まちづくり促進事業会計	- [-]	
	港湾整備事業特別会計	- [-]	
	箕面北部丘陵整備事業特別会計	- [-]	

※ [] は、前年度の数値。

- ◆ 経営健全化基準：自主的な改善努力による経営健全化が必要な水準
→ 経営健全化計画の策定・外部監査の義務付け、総務大臣による必要な勧告等

比率の算定内訳

実質赤字比率 該当なし

「一般会計」及び「一般会計等に属する特別会計」の実質収支は、いずれも黒字（あるいは収支均衡）になったため、「実質赤字比率」は、該当なし。

【参考】大阪府における早期健全化・財政再生基準の該当ライン

<早期健全化> ▲623億円 <財政再生> ▲831億円

【趣旨】 一般会計等を対象とした実質赤字の標準財政規模に対する比率

【基準】 早期健全化基準 3.75% 財政再生基準 5%

$$\text{実質赤字比率} = \frac{\text{一般会計等の実質赤字額}}{\text{標準財政規模}}$$

- 一般会計等の実質赤字額：「一般会計」及び「一般会計等に属する特別会計」における実質赤字の額
- 実質赤字の額 = 繰上充用額 + (支払繰延額 + 事業繰越額)
- 標準財政規模：地方公共団体の標準的な状態で通常収入されるであろう經常的一般財源の規模を示す額（府税、地方譲与税、普通交付税、臨時財政対策債及び地方特例交付金等の収入見込みの合算額）

(単位：百万円)

会計名		歳入総額 (1)	歳出総額 (2)	歳入歳出 差引額 (3)=(1)-(2)	翌年度に繰り 越すべき財源 (4)	実質収支額 (5)=(3)-(4)
一 般 会 計 等 に 属 す る 特 別 会 計 等	一 般 会 計	3,835,732 [4,570,150]	3,799,462 [4,530,316]	36,271 [39,834]	18,035 [13,068]	18,235 [26,766]
	日本万国博覧会記念公園事業特別会計	3,190 [3,134]	2,632 [2,912]	559 [221]	73 [91]	485 [130]
	就農支援資金等特別会計	36 [39]	8 [9]	28 [30]	28 [30]	0 [0]
	大阪府営住宅事業特別会計	91,932 [115,031]	88,112 [106,660]	3,820 [8,372]	2,923 [4,704]	898 [3,668]
	関西国際空港関連事業特別会計	9,211 [11,492]	9,211 [11,492]	0 [0]	0 [0]	0 [0]
	不動産調達特別会計	502 [585]	424 [486]	78 [99]	0 [0]	78 [99]
	市町村施設整備資金特別会計	6,148 [5,255]	6,147 [5,254]	1 [0]	0 [0]	1 [0]
	公債管理特別会計	889,985 [809,113]	889,370 [808,487]	616 [626]	0 [0]	616 [626]
	地方消費税清算特別会計	1,029,053 [1,007,023]	1,025,957 [1,007,023]	3,096 [0]	0 [0]	3,096 [0]
	母子父子寡婦福祉資金特別会計	1,439 [1,456]	528 [543]	911 [913]	911 [913]	0 [0]
	中小企業振興資金特別会計	4,444 [4,864]	2,803 [3,061]	1,640 [1,802]	1,640 [1,802]	0 [0]
	沿岸漁業改善資金特別会計	166 [151]	4 [0]	162 [151]	162 [151]	0 [0]
	林業改善資金特別会計	88 [86]	0 [0]	88 [85]	88 [85]	0 [0]
	合 計 (分子)	5,871,927 [6,528,377]	5,824,658 [6,476,243]	47,269 [52,134]	23,861 [20,845]	23,408 [31,289]
	標準財政規模 (分母) (臨時財政対策債発行可能額含む)			1,661,425 [1,680,869]		
実質赤字比率 (%)			-			

(注) [] は、前年度の数値。

連結実質赤字比率 該当なし

「一般会計等」の実質収支は黒字となり、公営事業会計においても、いずれも実質黒字となったため、「連結実質赤字比率」は該当なし。

【参考】大阪府における早期健全化・財政再生基準の該当ライン

<早期健全化> ▲1,454億円 <財政再生> ▲2,492億円

【趣旨】 全会計を対象とした実質赤字（又は資金の不足額）の標準財政規模に対する比率

【基準】 早期健全化基準 8.75% 財政再生基準 15%

$$\text{連結実質赤字比率} = \frac{\text{連結実質赤字額}}{\text{標準財政規模}}$$

・連結実質赤字額 : 「一般会計等」における実質赤字の額及び「公営事業会計」における資金の不足額

(単位：百万円)

会計名			実質収支額・資金収支額	
一般会計等			23,408 [31,289]	
公 営 事 業 会 計	国民健康保険特別会計		7,891 [19,218]	
	公 営 企 業 会 計	法 適 用	大阪府中央卸売市場事業会計	2,401 [2,219]
			大阪府流域下水道事業会計	2,169 [1,801]
			大阪府まちづくり促進事業会計	18,494 [16,935]
	法 非 適 用	港湾整備事業特別会計	1,070 [1,277]	
		箕面北部丘陵整備事業特別会計	0 [0]	
	合 計 (分子)			55,433 [72,739]
標準財政規模 (分母) (臨時財政対策債発行可能額含む)			1,661,425 [1,680,869]	
連結実質赤字比率 (%)			- [-]	

(注) 1. [] は、前年度の数値。

2. 「法適用」とは、地方公営企業法を適用している公営企業会計である。

実質公債費比率 11.5%

実質公債費比率（令和2～令和4年度平均）は、前年度（令和元～令和3年度平均）から0.7ポイント改善し、11.5%となった。
これは、今回平均の対象となる令和4年度の単年度比率（11.2%）が、今回平均の対象外となる令和元年度（13.4%）と比べ、2.2ポイント改善したため。

【趣旨】 一般会計等が負担する元利償還金及び準元利償還金の標準財政規模に対する比率

【基準】 早期健全化基準 25% 財政再生基準 35%

※ 実質公債費比率が18%以上となった場合、地方債を発行するには総務大臣の許可が必要となる。

$$\text{実質公債費比率} = \frac{(\text{① 地方債の元利償還金} + \text{② 準元利償還金}) - (\text{③ 特定財源} + \text{④ 元利償還金・準元利償還金に係る基準財政需要額算入額})}{\text{⑤ 標準財政規模} - (\text{④ 元利償還金・準元利償還金に係る基準財政需要額算入額})} \text{の3か年平均}$$

「② 準元利償還金」の内容

- ・ 満期一括償還地方債について、償還期間を30年とする元金均等年賦償還をした場合の1年あたりの元金償還金相当額
- ・ 一般会計等から一般会計等以外の特別会計への繰出金のうち、公営企業債の償還の財源に充てたと認められるもの
- ・ 一部事務組合等が起こした地方債の償還の財源に充てたと認められるもの
- ・ 債務負担行為に基づく支出のうち公債費に準ずるもの

（単位：百万円）

項目	令和2年度	令和3年度	令和4年度
① 地方債の元利償還金	164,397	127,257	122,129
② 準元利償還金	253,199	268,839	280,897
③ 特定財源 (元利償還金・準元利償還金に充てられるもの)	27,413	29,991	30,126
④ 元利償還金・準元利償還金に係る 基準財政需要額算入額	213,645	211,753	208,772
合計(分子) ①+②-③-④	176,537	154,351	164,128
⑤ 標準財政規模 (臨時財政対策債発行可能額含む)	1,598,009	1,680,869	1,661,425
合計(分母) ⑤-④	1,384,363	1,469,115	1,452,652
実質公債費比率 (%) (単年度)	12.7	10.5	11.2
実質公債費比率 (%) (3か年の平均)	11.5		

将来負担比率 123.3%

将来負担比率は、前年度（130.9%）より7.6ポイント改善し、123.3%となった。
これは、地方債の現在高の減や、減債基金などの地方債の償還等に充当可能な基金残高の増などによるもの。

$$\frac{\text{将来負担額 (ア+イ+ウ+エ+オ+カ)} \quad (6兆3,534億円) - \text{充当可能財源等 (キ+ク+ケ)} \quad (4兆5,613億円)}{\text{標準財政規模 (コ)} \quad (1兆6,614億円) - \text{算入公債費等 (サ)} \quad (2,088億円)} = 123.3\%$$

【趣旨】 一般会計等が将来負担すべき実質的な負債の標準財政規模に対する比率

【基準】 早期健全化基準 400% 財政再生基準 なし

将来負担比率 =	(将来負担額)	ア 一般会計等に係る地方債の現在高 + イ 債務負担行為に基づく支出予定額 + ウ 一般会計等以外の会計に係る地方債の元金償還に充てるための繰出見込額 + エ 組合等の地方債の元金償還に充てるための負担等見込額 + オ 退職手当支給予定額のうち一般会計等負担見込額 + カ 設立法人の負債の額等に係る一般会計等負担見込額
	(充当可能財源等)	キ 地方債の償還等に充当可能な基金残高 + ク 地方債の償還等に充当可能な特定の収入 + ケ 地方債の償還等に要する経費として基準財政需要額に算入されることが見込まれる額
	(標準財政規模)	コ 標準財政規模 -
	(算入公債費等)	サ 元利償還金・準元利償還金に係る基準財政需要額算入額

(単位：百万円)

項目	算定の考え方	算定値	備考
ア 一般会計等に係る地方債の現在高	満期一括償還分を含む地方債の現在高	5,826,378 [5,986,771]	・一般会計 5,401,383
イ 債務負担行為に基づく支出予定額	地方債を財源とできる経費（公共用地の取得費等）に係る支出予定額で、支出額が確定しているもの	35,314 [28,393]	・依頼土地の買い戻しに係るもの 6,287
ウ 一般会計等以外の会計に係る地方債の元金償還に充てるための繰出見込額	・宅地造成事業以外 過去3ヶ年の繰出実績に応じ、企業債現在高を按分して算定（前年度に元金償還がない会計は、地方債繰入計画額又は一般会計からの繰出基準額のいずれか大きい額を採用） ・宅地造成事業 販売用土地を時価評価の上、債務超過部分について将来負担に算入	123,998 [128,174]	・中央卸売市場事業 432 ・流域下水道事業 117,479 ・港湾整備事業 0 ・箕面北部丘陵整備事業 6,087
エ 組合等の地方債の元金償還に充てるための負担等見込額	加入する組合等の地方債の現在高のうち本府負担見込額	9 [10]	・関西広域連合 9
オ 退職手当支給予定額のうち一般会計等負担見込額	職員全員が年度末に自己都合退職すると仮定した場合に支給すべき退職手当の額のうち、一般会計等負担見込額	364,969 [366,403]	
カ 設立法人の負債の額等に係る一般会計等負担見込額	・道路公社の負債額から計画上の取支見込額等を控除した額 ・土地開発公社の負債額から府や国が買い取りを予定している土地等の資産を控除した額 ・府が設立した地方独立行政法人の負債額 ・第三セクターや住宅供給公社等が金融機関等から貸付を受ける際に、府が金融機関等との間で締結する損失補償契約に係る債務負担行為について、法人の経営状況等を勘案して算定した負担見込額	2,754 [3,204]	・道路公社 - ・土地開発公社 - ・地方独立行政法人 - ・第三セクター等 2,754
キ 地方債の償還等に充当可能な基金残高	一般会計への貸付分を除いた充当可能残高	1,320,914 [1,268,322]	・財政調整基金 333,180 ・減債基金 919,269 ・その他の基金 68,465
ク 地方債の償還等に充当可能な特定の収入	地方債を財源とする貸付金の償還金や、公営住宅の使用料などの収入の実績により算定した充当見込額	325,677 [343,178]	・公営住宅使用料 268,814
ケ 地方債の償還等に要する経費として基準財政需要額に算入されることが見込まれる額	過去に発行した地方債の現在高に普通交付税の算入割合を乗じて算定した見込額	2,914,704 [2,977,962]	
合計（分子）ア+イ+ウ+エ+オ+カ-（キ+ク+ケ）		1,792,126 [1,923,494]	
コ 標準財政規模の額（臨時財政対策債発行可能額含む）	地方公共団体の標準的な状態で通常収入されるであろう経常的一般財源の規模を示す額	1,661,425 [1,680,869]	
サ 元利償還金・準元利償還金に係る基準財政需要額算入額	当年度の算入額	208,772 [211,753]	
合計（分母）コ-サ		1,452,652 [1,469,115]	
将来負担比率（%）		123.3 [130.9]	

(注) [] は、前年度の数値。

資金不足比率（公営企業ごと） 該当なし

いずれの公営企業会計も資金不足は生じておらず、「資金不足比率」は該当なし。

- 【趣旨】 公営企業ごとの資金の不足額の事業の規模に対する比率
 【基準】 経営健全化基準 20% 財政再生基準 なし

$$\text{資金不足比率} = \frac{\text{資金の不足額}}{\text{事業の規模}}$$

- 資金の不足額
 法適用企業 = (流動負債 + 建設改良費等以外の経費の財源に充てるために起こした企業債現在高 - 流動資産) - 解消可能資金不足額
 法非適用企業 = (歳出額 + 建設改良費等以外の経費の財源に充てるために起こした企業債現在高 - 歳入額) - 解消可能資金不足額

※ 解消可能資金不足額：事業の性質上、事業開始後の一定期間構造的に生じる資金の不足額がある場合において、資金の不足額から控除する一定の額。
 ※ 宅地造成事業を行う公営企業については、販売用土地に係る流動資産の算定等に関する特例がある。

- 事業の規模
 法適用企業 = 営業収益の額 - 受託工事収益の額
 法非適用企業 = 営業収益に相当する収入の額 - 受託工事収益に相当する収入の額

※ 営業収益の額から受託工事収益の額を控除した額がゼロとなる場合には、営業収益の額の部分を経常収益の額にする。
 ※ 宅地造成事業を行う公営企業については、「事業経営のための財源規模」（調達した資金規模）を示す資本及び負債の合計額。

(単位：百万円)

会計名		資金不足額	資金不足比率 (%)
法適用	大阪府中央卸売市場事業会計	-	-
	大阪府流域下水道事業会計	-	-
	大阪府まちづくり促進事業会計	-	-
法非適用	港湾整備事業特別会計	-	-
	箕面北部丘陵整備事業特別会計	-	-

(注) [] は、前年度の数値。

参考：地方公営企業の経営状況（令和4年度決算）について

(単位：百万円)

会計名			総収益 (歳入)	総費用 (歳出)	資金剰余額/不足額 (実質収支)	企業債現在高	健全化法上の資金剰余額
公 営 企 業	法 適 用	大阪府中央卸売市場事業会計	675	613	2,401	844	2,401
			[720]	[689]	[2,219]	[906]	[2,219]
		大阪府流域下水道事業会計	60,865	62,952	2,169	162,264	2,169
		[61,315]	[63,619]	[1,801]	[164,677]	[1,801]	
		大阪府まちづくり促進事業会計	2,085	973	18,494	97,519	18,494
			[3,200]	[2,816]	[16,935]	[97,585]	[16,935]
公 営 企 業 会 計	法 非 適 用	港湾整備事業特別会計	(歳入) 9,233	(歳出) 8,350	(実質収支) 713	10,661	1,070
			[10,327]	[8,443]	[1,656]	[12,183]	[1,277]
		箕面北部丘陵整備事業特別会計	(歳入) 6,379	(歳出) 6,379	(実質収支) 0	6,087	0
			[617]	[617]	[0]	[11,939]	[0]

- (注) 1. [] は、前年度の数値。
 2. 法非適用企業は、「総収益」「総費用」「資金剰余額/不足額 (実質収支)」の欄に、それぞれ「歳入」「歳出」「実質収支」を表示。
 3. 宅地造成事業を行う公営企業における「健全化法上の資金剰余額」については、算定上、土地収入見込額を算入し、販売用土地の取得、造成を行うために起こした企業債現在高を控除することから、「資金剰余額/不足額 (実質収支)」と一致しない。
 (企業債現在高が資金剰余額を上回る場合、「健全化法上の資金剰余額」はゼロとなる。)

令和4年度公営企業会計（法適用）決算の概要

地方公営企業法の全部または一部を適用している公営企業会計（以下「公営企業」という。）の令和4年度の決算概要は次のとおりです。

なお、公営企業会計は、複式簿記・発生主義に基づく企業会計により処理されます。

大阪府中央卸売市場事業会計

損益計算書

（単位：百万円、％）

科 目	令和4年度 (A)	令和3年度 (B)	増減額 (A)-(B)=(C)	増減率(C)/(B)
営 業 費 用	596	680	▲ 84	
市場管理費	412	386	26	
減価償却費	184	245	▲ 61	
資産減耗費	—	49	▲ 49	
営業外費用	17	9	8	
費用計	613	689	▲ 76	▲ 11.0
営業外収益	675	720	▲ 45	
収益計	675	720	▲ 45	▲ 6.3
当年度純利益	62	32	30	93.8

（注）増減額及び増減率は表示数値により算出。（下表も同じ。）

【増減の主なもの】

- （費用） ・ 減価償却費の減少など
- （収益） ・ 他会計補助金の減少など

貸借対照表

（単位：百万円、％）

科 目	令和4年度 (A)	令和3年度 (B)	増減額 (A)-(B)=(C)	増減率(C)/(B)
固 定 資 産	7,544	7,690	▲ 146	
うち有形固定資産	7,484	7,650	▲ 166	
流 動 資 産	2,713	2,450	263	
資産計	10,257	10,141	116	1.1
固 定 負 債	755	848	▲ 93	
企 業 債	748	843	▲ 95	
引 当 金	7	4	3	
流 動 負 債	408	294	114	
企 業 債	96	62	34	
引 当 金	10	11	▲ 1	
そ の 他	302	221	81	
繰 延 収 益	563	571	▲ 8	
負債計	1,726	1,712	14	0.8
資 本 金	22,020	21,979	41	
固 有 資 本 金	3,076	3,076	—	
繰 入 資 本 金	18,944	18,903	41	
剰 余 金	▲ 13,489	▲ 13,551	62	
資 本 剰 余 金	187	187	—	
利 益 剰 余 金	▲ 13,675	▲ 13,737	62	
資本計	8,531	8,428	103	1.2

【増減の主なもの】

- （資産） ・ 現金預金の増加など
- （負債） ・ 未払金の増加など
- （資本） ・ 利益剰余金の増加など

大阪府流域下水道事業会計

損益計算書

(単位：百万円、%)

科目	令和4年度 (A)	令和3年度 (B)	増減額 (A)-(B)=(C)	増減率(C)/(B)		
費	営業費用	61,885	62,355	▲ 470		
	管渠・ポンプ場・処理場費	24,506	24,497	9		
	総係費	874	798	76		
	減価償却費	35,151	35,689	▲ 538		
	資産減耗費	1,354	1,370	▲ 16		
	営業外費用	1,067	1,265	▲ 198		
	費用計	62,952	63,619	▲ 667	▲ 1.0	
	収	営業収益	22,696	22,312	384	
		負担金	21,226	20,885	341	
		受託事業収入	1,470	1,427	43	
営業外収益		38,169	39,003	▲ 834		
収益計		60,865	61,315	▲ 450	▲ 0.7	
当年度純利益	▲ 2,087	▲ 2,304	217	9.4		

(注) 増減額及び増減率は表示数値により算出。(下表も同じ。)

【増減の主なもの】

- (費用) ・減価償却費の減少など
- (収益) ・長期前受金戻入の減少など

貸借対照表

(単位：百万円、%)

科目	令和4年度 (A)	令和3年度 (B)	増減額 (A)-(B)=(C)	増減率(C)/(B)	
資	固定資産	1,017,427	1,032,313	▲ 14,886	
	うち有形固定資産	988,590	1,004,256	▲ 15,666	
	流動資産	18,027	18,008	19	
	資産計	1,035,453	1,050,321	▲ 14,868	▲ 1.4
負	固定負債	153,067	155,400	▲ 2,333	
	企業債	147,111	149,123	▲ 2,012	
	引当金	2,537	2,542	▲ 5	
	その他	3,419	3,736	▲ 317	
	流動負債	27,750	29,083	▲ 1,333	
	企業債	15,152	15,555	▲ 403	
	引当金	203	204	▲ 1	
	その他	12,394	13,324	▲ 930	
	繰延収益	583,965	597,485	▲ 13,520	
	負債計	764,783	781,967	▲ 17,184	▲ 2.2
資	資本金	91,406	87,096	4,310	
	固有資本金	63,744	63,744	—	
	繰入資本金	27,663	23,352	4,311	
	剰余金	179,264	181,258	▲ 1,994	
	資本剰余金	193,013	192,920	93	
	利益剰余金	▲ 13,749	▲ 11,662	▲ 2,087	
資本計	270,671	268,354	2,317	0.9	

【増減の主なもの】

- (資産) ・減価償却に伴う固定資産の減少など
- (負債) ・繰延収益の減少など
- (資本) ・繰入資本金の増加など

大阪府まちづくり促進事業会計

損益計算書

(単位：百万円、%)

科 目	令和4年度 (A)	令和3年度 (B)	増減額 (A)-(B)=(C)	増減率(C)/(B)	
費	営 業 費 用	967	2,729	▲ 1,762	
	土地売却原価	537	2,296	▲ 1,759	
	一般管理費	429	434	▲ 5	
	営 業 外 費 用	6	87	▲ 81	
	特 別 損 失	—	0	0	
	費用計	973	2,816	▲ 1,843	
収	営 業 収 益	2,084	3,200	▲ 1,116	
	土地貸付収益	1,575	1,609	▲ 34	
	土地売却収益	509	1,590	▲ 1,081	
	営 業 外 収 益	1	0	1	
	収益計	2,085	3,200	▲ 1,115	
当年度純利益	1,111	383	728	190.1	

(注) 増減額及び増減率は表示数値により算出。(下表も同じ。)

【増減の主なもの】

- (費用) ・土地売却原価の減少など
- (収益) ・土地売却収益の減少など

貸借対照表

(単位：百万円、%)

科 目	令和4年度 (A)	令和3年度 (B)	増減額 (A)-(B)=(C)	増減率(C)/(B)	
資	固 定 資 産	86,525	87,292	▲ 767	
	うち有形固定資産	86,496	87,292	▲ 796	
	流 動 資 産	20,054	18,590	1,464	
資産計	106,579	105,882	697	0.7	
負	固 定 負 債	64,988	96,301	▲ 31,313	
	企 業 債	64,947	96,265	▲ 31,318	
	引 当 金	41	36	5	
	流 動 負 債	34,132	2,974	31,158	
	企 業 債	32,572	1,320	31,252	
	引 当 金	3	3	0	
	そ の 他	1,557	1,652	▲ 95	
負債計	99,119	99,276	▲ 157	▲ 0.2	
資	資 本 金	11,522	11,781	▲ 259	
	繰入資本金	9,950	10,209	▲ 259	
	組入資本金	1,572	1,572	—	
	剰 余 金	▲ 4,063	▲ 5,175	1,112	
	利益剰余金	▲ 4,063	▲ 5,175	1,112	
資本計	7,459	6,606	853	12.9	

【増減の主なもの】

- (資産) ・現金預金の増加など
- (負債) ・1年以内に償還終期が到来することによる流動負債の増加及び固定負債の減少など
- (資本) ・利益剰余金の増加など

府民の負担の状況

大阪府が各種の事業を行っていく上で必要な経費の大部分は、府民の皆さんの直接又は間接の負担で賄われています。

負担していただく形には、府の施設の使用料や各種の手数料など、いろいろなものがありますが、広く負担していただいているのは府税です。

第 14 表

府民所得と府税負担の状況

年 度	府 人 口 (A)	府 民 所 得		府 税		所得に対する 負 担 率 (C) / (B)
		実 額 (B)	一人当たり額 (B) / (A) × 1000	実 額 (C)	一人当たり額 (C) / (A) × 1000	
	千人	百万円	円	百万円	円	%
H25	8,856	25,017,520	2,824,923	1,044,209	117,910	4.2
H26	8,845	25,095,015	2,837,198	1,100,319	124,400	4.4
H27	8,839	26,180,661	2,961,948	1,284,042	145,270	4.9
H28	8,841	26,039,991	2,945,367	1,299,188	146,950	5.0
H29	8,841	27,089,339	3,064,058	1,328,870	150,308	4.9
H30	8,838	27,314,191	3,090,540	1,277,830	144,584	4.7
R01	8,842	27,196,452	3,075,826	1,310,358	148,197	4.8
R02	8,838	25,007,562	2,829,550	1,274,820	144,243	5.1
R03	8,806	-	-	1,395,997	158,528	-
R04	8,782	-	-	1,455,219	165,705	-

(注) 1 府人口は、国勢調査の調査対象年においては「国勢調査」(総務省)、国勢調査の間の年においては「補間補正人口」(総務省)、最新の国勢調査年以降においては「人口推計(10月1日現在)」(総務省)による数値である。

2 府税実額は、各年度の決算額である。(地方消費税については都道府県間の清算後の数値)

3 府民所得の「実額」は「大阪府民経済計算」報告書による。

4 府民所得の各年度の数値は、平成27年基準の数値である。

5 府民所得は、推計方法の改善、最新の統計調査の利用等により、数値の遡及改定を行っている。

6 府民所得は、府民雇用者報酬、財産所得(非企業部門)及び企業所得の合計値である。

令和5年度上半期の財政運営の状況

あらまし

- 【令和5年度当初予算額】
一般会計：3兆6,420億79百万円、特別会計：2兆9,666億88百万円、企業会計：1,157億13百万円。
- 令和5年度の当初予算編成においては、財政規律を堅持しつつ、「府政運営の基本方針2023」を踏まえ、コロナや物価高騰対策を着実に進めるとともに、万博のインパクトを最大限に活かし、大阪の成長・飛躍に向けた施策に限られた財源を重点的に配分。
- 【令和5年度現計予算額（令和5年9月30日現在）】
一般会計：3兆6,626億22百万円、特別会計：2兆9,667億20百万円、企業会計：1,157億25百万円。
- 令和5年度は、当初予算編成後に、国の物価・賃金・生活総合対策本部において決定された低所得の子育て世帯に対する特別給付金の支給に緊急に必要な経費を追加するために第1号、エネルギー・食料品価格等の物価高騰の影響を受けた生活者や事業者への支援等に緊急に必要な経費を追加するために第2号の補正予算を編成。

第15表

予算総括表（令和5年9月30日現在）

（単位：百万円）

区 分	令和5年度 当初予算額 (A)	令和5年度補正予算額 (B)		現計予算額 (C) = (A) + (B)
		5月9日 専 決 議	6月13日 決 議	
一 般 会 計	3,642,079	[1号補正] 92	[2号補正] 20,450	3,662,622
特 別 会 計	2,966,688	—	32	2,966,720
企 業 会 計	115,713	—	12	115,725
合 計	6,724,480	92	20,495	6,745,067

一般会計

■ 予算の推移

第16表

令和5年度一般会計歳入歳出予算の推移

・歳入

（単位：千円）

区 分	令和5年度 当初予算額	令和5年度補正予算額		現計予算額
		1号補正	2号補正	
府 税	1,456,891,000	—	—	1,456,891,000
地 方 譲 与 税	147,702,000	—	—	147,702,000
市町村たばこ税府交付金	1,000	—	—	1,000
地 方 特 例 交 付 金	4,400,000	—	—	4,400,000
地 方 交 付 税	314,700,000	—	—	314,700,000
交通安全対策特別交付金	1,680,000	—	—	1,680,000
分 担 金 及 び 負 担 金	5,259,902	—	—	5,259,902
使 用 料 及 び 手 数 料	30,329,795	—	—	30,329,795
国 庫 支 出 金	575,119,649	92,144	20,450,243	595,662,036
財 産 収 入	4,363,884	—	—	4,363,884
寄 附 金	1,404,135	—	—	1,404,135
繰 入 金	133,847,795	—	—	133,847,795
諸 収 入	792,066,141	—	—	792,066,141
府 債	174,314,000	—	—	174,314,000
合 計	3,642,079,301	92,144	20,450,243	3,662,621,688

・歳出

(単位：千円)

区分	令和5年度 当初予算額	令和5年度補正予算額		現計予算額
		1号補正	2号補正	
議会費	2,699,206	—	—	2,699,206
総務費	148,770,799	—	1,154,171	149,924,970
福祉費	395,358,217	92,144	10,615,689	406,066,050
健康医療費	674,929,571	—	2,815,580	677,745,151
商工労働費	776,216,461	—	4,401,334	780,617,795
環境農林水産費	21,526,163	—	371,367	21,897,530
都市整備費	143,085,104	—	332,011	143,417,115
都市計画費	10,705,662	—	—	10,705,662
警察費	275,067,180	—	—	275,067,180
教育費	574,377,675	—	760,091	575,137,766
災害復旧費	610,098	—	—	610,098
諸支出金	616,733,165	—	—	616,733,165
予備費	2,000,000	—	—	2,000,000
合計	3,642,079,301	92,144	20,450,243	3,662,621,688

■ 予算の執行状況(令和5年9月30日時点)

歳入

- ▶ 予算現額（令和5年度現計予算額と令和4年度からの繰越財源充当額の合計額）：3兆7,382億90百万円
収入済額：1兆2,304億94百万円、収入率：32.9%
（前年同期（令和4年9月30日現在）比：1,016億15百万円の減、収入率では0.1ポイントの減）
- ▶ 予算現額の39.0%を占める府税の収入済額は、6,975億97百万円、収入率47.9%

※詳細はP.40付表第1表参照。

歳出

- ▶ 予算現額（令和5年度現計予算額と令和4年度からの繰越額の合計額）：3兆7,382億90百万円
支出済額：1兆6,493億62百万円、支出率：44.1%
（前年同期（令和4年9月30日現在）比：3,280億83百万円の減、支出率では4.9ポイントの減）

※詳細はP.40付表第2表参照。

特別会計

■ 予算の推移

令和5年9月30日現在の日本万国博覧会記念公園事業特別会計ほか14特別会計の予算額は、2兆9,667億20百万円です。

■ 予算の執行状況

- ▶ 予算現額（令和5年度現計予算額と令和4年度からの繰越額の合計額）：2兆9,727億87百万円
収入済額：1兆2,047億17百万円、収入率：40.5%
支出済額：1兆1,054億56百万円、支出率：37.2%

※詳細はP.41付表第4表参照。

府有財産、府債及び一時借入金

府有財産

大阪府は、各種の事務事業の推進のため、土地、建物、有価証券、特許権、地上権、出資による権利等の公有財産、車両、家具什器類等の物品、金銭の給付を目的とする債権、特定の目的のために設けられた基金など様々な財産を所有しています。

府有財産のうち公有財産が77.7%を占め、そのうち土地建物で49.3%を占めています。

これら府民の財産である府有財産の令和5年9月30日現在の評価額は7兆3,622億27百万円です。

※詳細はP. 42～P. 45付表第5表参照

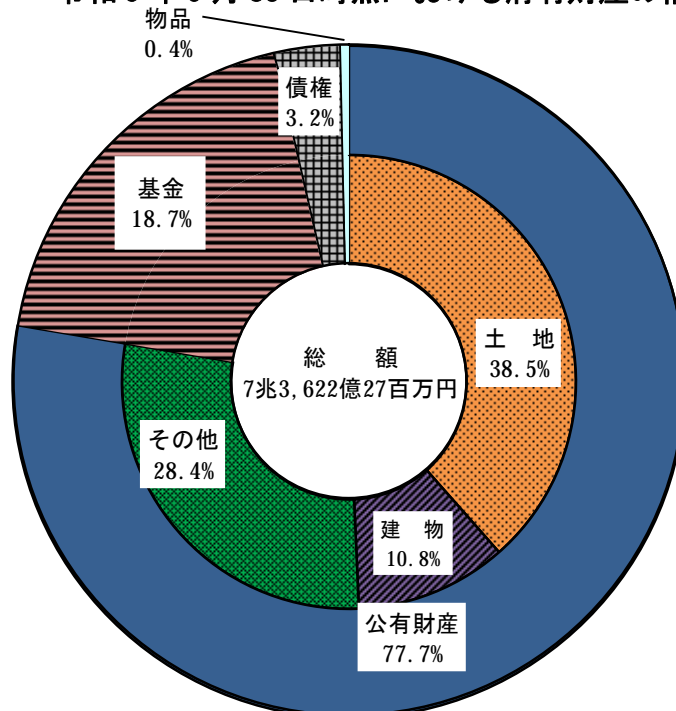
第 17 表

府有財産の構成（公営企業会計に属するものを除く）

区 分	令和5年9月30日現在 (A)			令和5年3月31日現在 (B)		差引増減 (A) - (B)	
	数 量	価 格	構成比	数 量	価 格	数 量	価 格
公 有 財 産	—	5,720,409	77.7	—	5,739,764	—	▲ 19,356
土 地	65,535,738	2,830,996	38.5	65,539,031	2,830,409	▲ 3,293	587
建 物	12,581,170	797,736	10.8	12,569,137	815,962	12,033	▲ 18,226
そ の 他	—	2,091,676	28.4	—	2,093,394	—	▲ 1,717
物 品	3,379,628	29,822	0.4	3,353,776	29,965	25,852	▲ 143
重 要 物 品	7,741	29,822	0.4	7,794	29,965	▲ 53	▲ 143
一 般 物 品	3,371,887	—	—	3,345,982	—	25,905	—
債 権	—	235,551	3.2	—	240,031	—	▲ 4,479
基 金	—	1,376,445	18.7	—	1,493,595	—	▲ 117,150
合 計	—	7,362,227	100.0	—	7,503,355	—	▲ 141,127

(注) 価格は、取得価額から減価償却累計額及び減損累計額を引いた額とする。

令和5年9月30日時点における府有財産の構成



府 債

府債については、計画的な発行に努めているところですが、税または地方交付税の代替として発行する臨時財政対策債等は近年増加しており（第13表参照）、公営企業会計に属するものを除く令和5年9月30日現在の府債残高は、4兆8,211億62百万円となっています。

なお、借入先別府債の状況（公営企業会計に属するものを除く）は、第18表のとおりです。
（公営企業会計に属する府債残高については、P.24～P.29「令和5年度上半期の公営企業の業務の状況」参照）

第18表

借入先別府債の状況（公営企業会計に属するものを除く）

（単位：百万円）

区 分	令和5年9月30日現在残高	
	金額	構成比
公的資金	423,129	8.78%
政府資金	152,638	3.17%
地方公共団体金融機構資金	257,889	5.35%
その他	12,602	0.26%
民間等資金	4,398,033	91.22%
市場公募	3,576,214	74.18%
銀行等引受	821,819	17.04%
合計	4,821,162	100.00%

（注）その他は、国の予算等貸付金債等

一 時 借 入 金

一時借入金は、府税、国庫支出金などの収入時期とこれらを財源とする事業費等の支出時期との不一致により一時的に資金不足が生じる場合、あらかじめ府議会の議決を得た限度額の範囲内で金融機関などから一時的に資金を借り入れるものです。同一年度内に償還する点で、府債と異なります。

令和5年度上半期は借り入れを行いませんでした。

第19表

一 時 借 入 金 の 状 況

（単位：百万円）

月 別	借入現在高
令和5年 4月末現在	0
5月末現在	0
6月末現在	0
7月末現在	0
8月末現在	0
9月末現在	0

令和5年度上半期の公営企業の業務の状況

大阪府が実施している事業のうち、中央卸売市場事業、流域下水道事業及びまちづくり促進事業（阪南臨海、南大阪湾岸、阪南丘陵各地区）については、地方公営企業法の規定の一部の適用を受けて特別の会計を設け、一般会計等と異なり企業会計の方式によって経営しています。

以下、これらの公営企業会計について、令和5年4月1日から令和5年9月30日までの業務の状況を説明します。

大阪府中央卸売市場事業

■ 事業の概要

大阪府中央卸売市場は、生鮮食料品等の流通の近代化及び合理化に寄与することを目的として、昭和53年4月に開設し、府民に生鮮食料品等を円滑かつ安定的に供給しています。令和5年度上半期の業務量は、第20表のとおりです。

第20表

業 務 量

	取扱数量（上半期）		
	青果物	水産物	計
令和4年度	74,371 t	14,850 t	89,221 t
令和5年度	72,389 t	13,584 t	85,973 t

■ 資産、企業債及び一時借入金の現在高

資産、企業債及び一時借入金の現在高は、第21表のとおりです。

第21表

資産の現在高（令和5年9月30日現在）

（単位：百万円）

区 分	現 在 高	構成比
1 固 定 資 産	7,544	74.0
(1) 有 形 固 定 資 産	7,484	73.4
帳簿原価	29,531	—
減価償却累計額	22,047	—
(2) 無 形 固 定 資 産	1	0.0
(3) 投 資 そ の 他 の 資 産	59	0.6
2 流 動 資 産	2,649	26.0
合 計	10,193	100.0

企業債の現在高（令和5年9月30日現在）

（単位：百万円）

区 分	金 額	構成比
公 的 資 金		%
政 府 資 金	48	5.9
地方公共団体金融機構	560	68.9
市 場 公 募 公 債	205	25.2
合 計	813	100.0

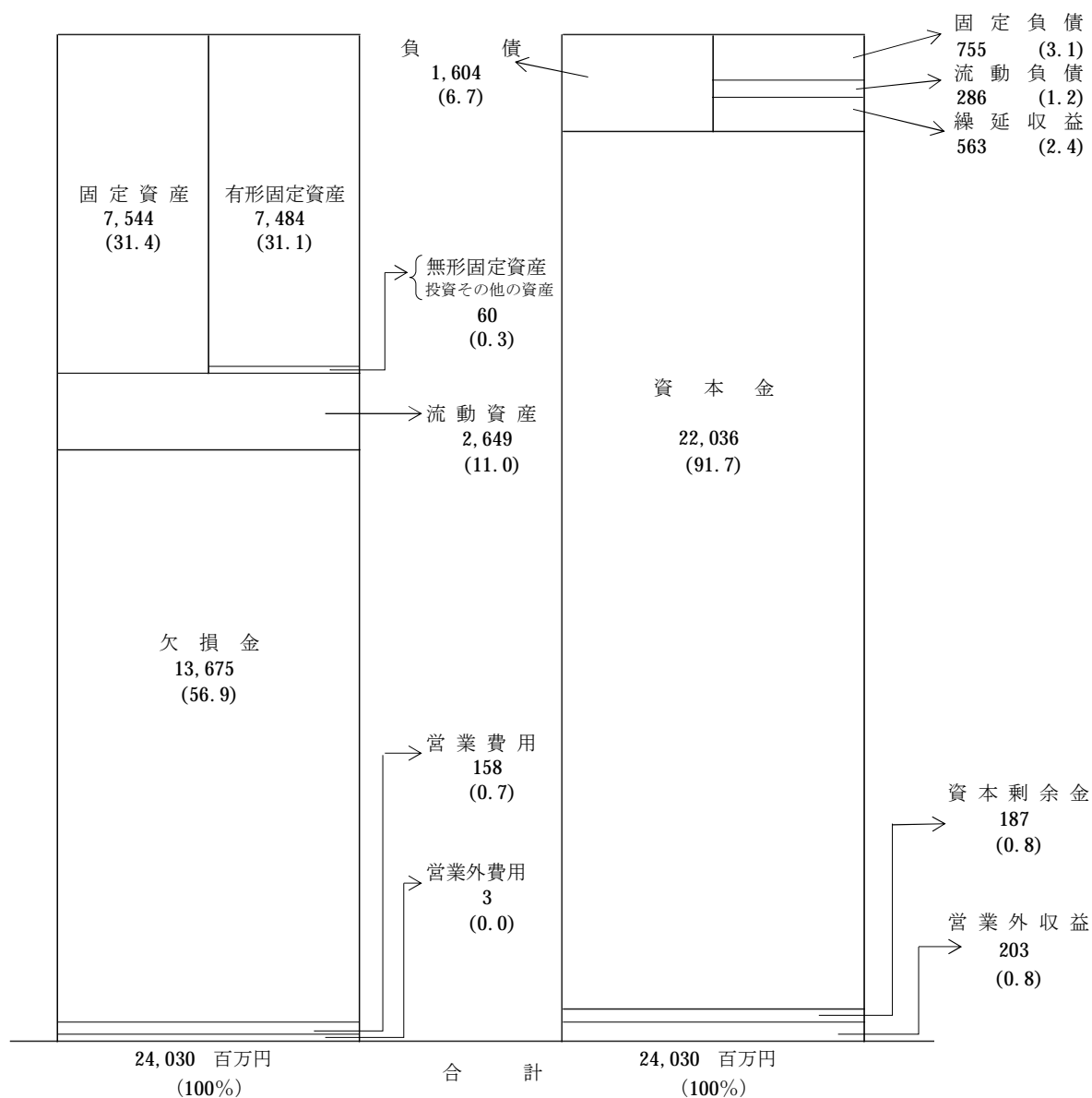
一時借入金の現在高（令和5年9月30日現在）

な し

■ 経理の状況

各勘定科目の残高の状況は下図、資本収支の状況は第22表のとおりです。

残高試算図（令和5年9月30日現在）



第22表

資本収支の状況（令和5年9月30日現在）

(単位：百万円)

区分	予算現額			執行済額 (B)	差引 (A) - (B)	執行率 (B) / (A)
	現計予算額	繰越額	計(A)			
収入	業債	1	—	1	—	—
	出資	41	—	41	16	38.3
	基金繰入金	33	—	33	—	—
	計	75	—	75	16	21.0
支出	建設改良費	3	—	3	—	—
	企業債償還金	96	—	96	31	32.7
	基金組入金	19	—	19	—	—
	計	118	—	118	31	26.6
収支差引	▲43	—	▲43	▲16	▲27	—

大阪府流域下水道事業

■ 事業の概要

大阪府流域下水道事業は、昭和40年に流域下水道として全国に先駆けて事業着手し、現在では7流域12処理区(42流域関連市町村)において事業を実施しています。令和5年度上半期の業務量は、第23表のとおりです。

第23表

業 務 量

		令和5年度	令和4年度
取扱数量 (上半期)	総処理水量	366,580,684 m ³	350,603,239 m ³
	一日平均処理水量	2,003,172 m ³	1,915,865 m ³
	一日最大処理能力	2,413,420 m ³	2,530,420 m ³

■ 資産、企業債及び一時借入金の現在高

資産、企業債及び一時借入金の現在高は、第24表のとおりです。

第24表

資産の現在高 (令和5年9月30日現在)

(単位：百万円)

区 分	現 在 高	構 成 比
1 固 定 資 産	1,020,902	98.9 %
(1) 有 形 固 定 資 産	993,076	96.2
(2) 無 形 固 定 資 産	59	0.0
(3) 投 資 そ の 他 の 資 産	27,767	2.7
2 流 動 資 産	11,568	1.1
合 計	1,032,469	100.0

企業債の現在高 (令和5年9月30日現在)

(単位：百万円)

区 分	金 額	構 成 比
公 的 資 金	12,401	7.8 %
政 府 資 金	8,329	5.2
地方公共団体金融機構	4,072	2.6
民 間 等 資 金	146,084	92.2
市 場 公 募	146,084	92.2
合 計	158,485	100.0

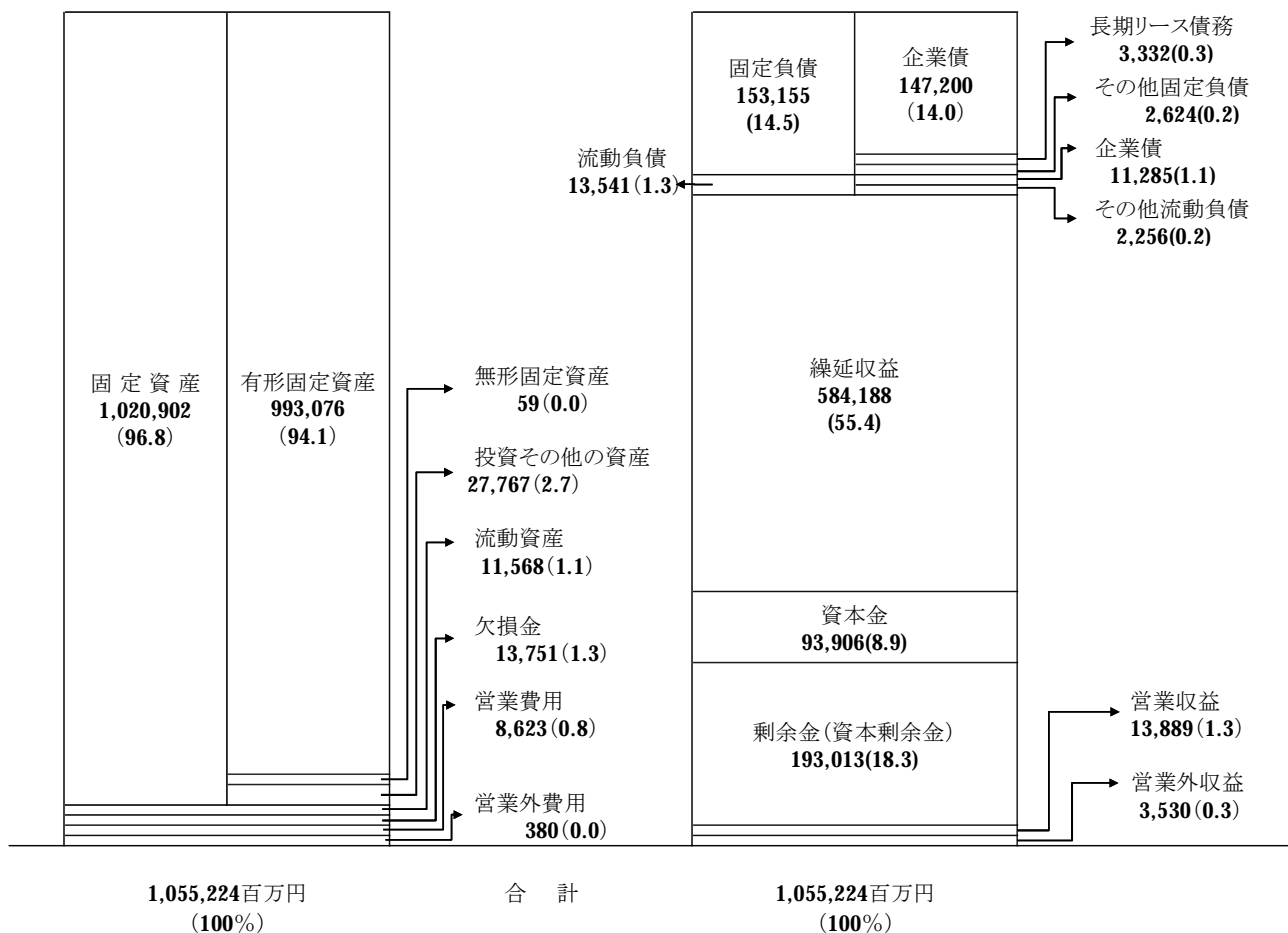
一時借入金の現在高 (令和5年9月30日現在)

な し

■ 経理の状況

各勘定科目の残高の状況は下図、資本収支の状況は第25表のとおりです。

残高試算図（令和5年9月30日現在）



第25表

資本収支の状況（令和5年9月30日現在）

(単位：百万円)

区 分	予算現額			執行済額 (B)	差引 (A) - (B)	執行率 (B) / (A)	
	現計予算額	繰越額	計(A)				
収 入	企 業 債	13,101	482	13,583	88	13,495	0.6
	出 資 金	4,280	—	4,280	2,500	1,780	58.4
	国 庫 補 助 金	12,829	4,648	17,478	—	17,478	—
	負 担 金	5,379	—	5,379	—	5,379	—
	受 託 金	572	82	654	142	511	21.8
	固 定 資 産 売 却 代 金	3	—	3	—	3	—
	基 金 繰 入 金	5,567	—	5,567	1,020	4,547	18.3
計	41,731	5,212	46,943	3,750	43,193	8.0	
支 出	建 設 改 良 費	25,319	8,472	33,791	5,048	28,743	14.9
	企 業 債 償 還 金	15,152	—	15,152	3,867	11,285	25.5
	基 金 組 入 金	6,625	—	6,625	9	6,616	0.1
	国 庫 返 納 金	1	—	1	—	1	—
	建 設 負 担 金 返 還 金	1	—	1	—	1	—
計	47,099	8,472	55,571	8,924	46,647	16.1	
収 支 差 引	▲ 5,368	▲ 3,260	▲ 8,627	▲ 5,173	▲ 3,454	—	

大阪府まちづくり促進事業

■ 事業の概要

大阪府まちづくり促進事業は、阪南臨海地区、南大阪湾岸地区及び阪南丘陵地区の産業用地の貸付けを行うことなどを目的として平成15年4月に開始し、平成24年4月から、阪南丘陵地区の住宅用地についても対象としています。令和5年度上半期の貸付状況は、第26表のとおりです。

令和5年度上半期は、阪南丘陵地区の土地0.2haを売却しました。

第26表

貸付の状況

地 区	前期までの実績 (H15～R5.3)	当期の実績 (R5.4～R5.9)		当期までの累計 (H15～R5.9)
		貸付分	契約解約分	
阪南臨海	17.8ha	—	—	17.8ha
南大阪湾岸	30.4ha	—	—	30.4ha
阪南丘陵	4.2ha	—	0.2ha	4.0ha
計	52.3ha	—	0.2ha	52.1ha

(注) 阪南丘陵地区の貸付面積の「契約解約分」は、定期借地事業者に対する土地売却に伴う契約終了分。

■ 資産、企業債及び一時借入金の現在高

資産、企業債及び一時借入金の現在高は、第27表のとおりです。

第27表

資産の現在高 (令和5年9月30日現在)

(単位：百万円)

区 分	現在高	構成比
1 固定資産	86,450	78.6%
(1) 有形固定資産	86,433	78.6%
(2) 投資その他の資産	17	0.0%
2 流動資産	23,502	21.4%
合 計	109,952	100.0%

企業債の現在高 (令和5年9月30日現在)

(単位：百万円)

区 分	金額	構成比
民間等資金	97,519	100.0%
市場公募	97,519	100.0%
合 計	97,519	100.0%

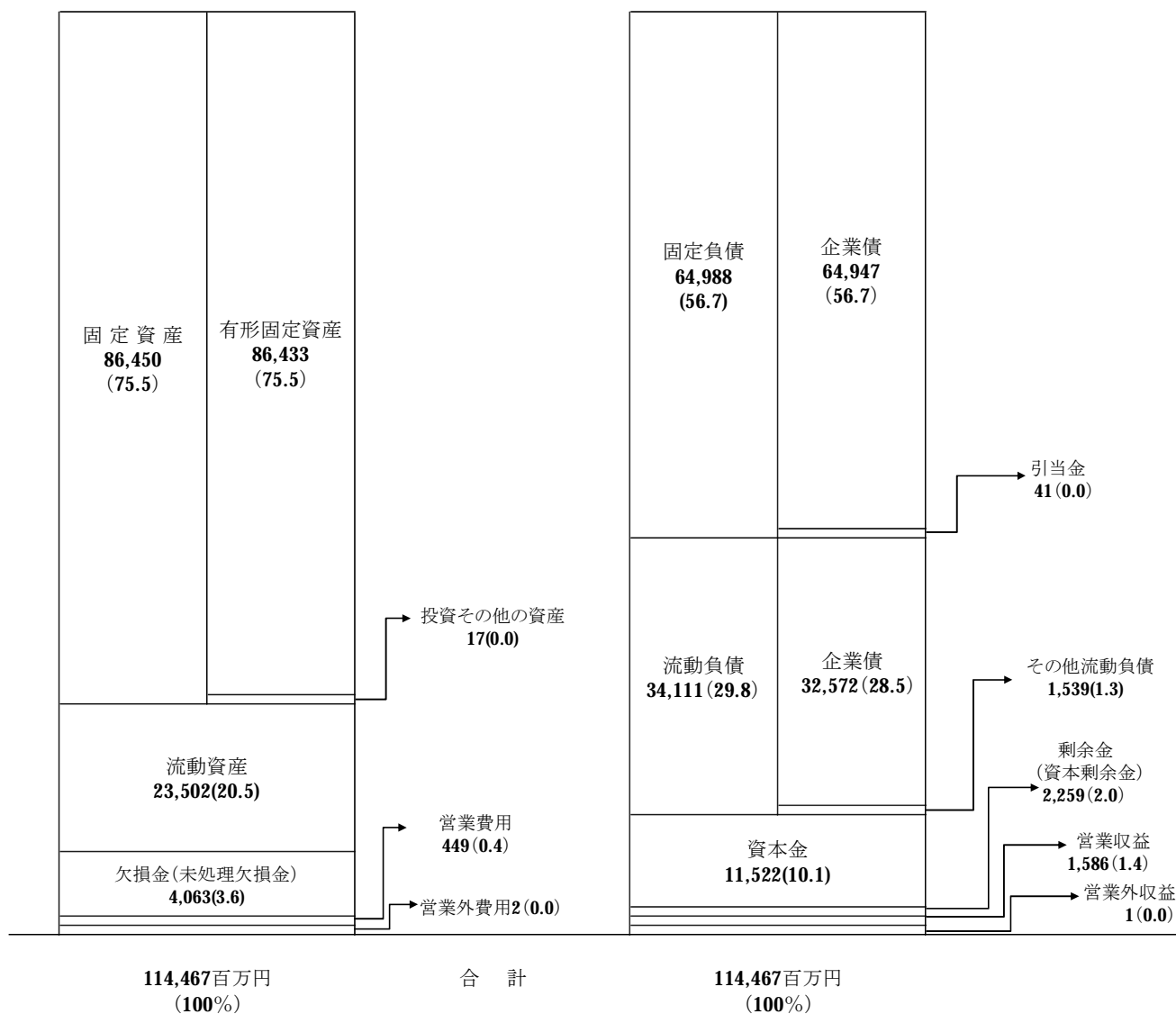
一時借入金の現在高 (令和5年9月30日現在)

なし

■ 経理の状況

各勘定科目の残高の状況は下図、資本収支の状況は第28表のとおりです。

残高試算図（令和5年9月30日現在）



第28表

資本収支の状況（令和5年9月30日現在）

(単位：百万円)

区分	予算現額			執行済額 (B)	差引 (A) - (B)	執行率 (B) / (A)
	現計予算額	繰越額	計(A)			
収入	企業債	13,166	—	13,166	—	—
	他会計補助金	2,259	—	2,259	—	—
	計	15,425	—	15,425	—	—
支出	企業債償還金	32,572	—	32,572	—	—
	計	32,572	—	32,572	—	—
収支差引	▲ 17,147	—	▲ 17,147	—	▲ 17,147	—

令和4年度財務諸表の概要

1 財務諸表の種類

(1) 各会計合算財務諸表

従来の現金主義に基づく官庁会計の仕組みに、複式簿記・発生主義という企業会計の考え方を採り入れて作成した会計別の財務諸表を合算したものです。

(P. 49～P. 51 付表参考参照)

(2) 全会計財務諸表

上記(1)の財務諸表と、法適用企業(地方公営企業法の規定の全部又は一部を適用する公営企業)に係る財務諸表を集約したものです。

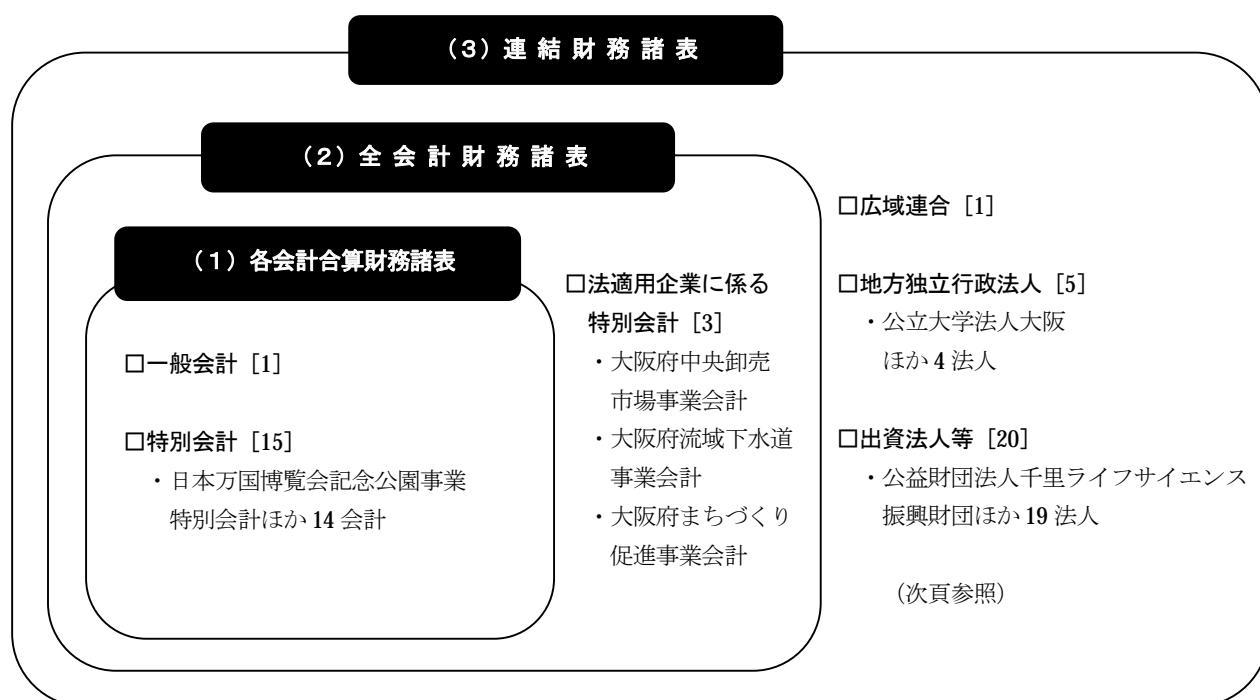
(P. 52～P. 54 付表参考参照)

(3) 連結財務諸表

上記(2)の全会計財務諸表と、府が業務の運営に関与し府の施策と密接な関連を有する業務を行っている法人等の法定財務諸表を集約したものです。

(P. 55～P. 57 付表参考参照)

《各財務諸表の対象範囲》



※ [] 内は、会計、団体及び法人の数で作成基準日(令和5年3月31日)時点のもの。

連結対象法人一覧

区分	名称	連結割合 (%)	主な事業内容
広域連合	関西広域連合	13.1	広域行政の推進
地方独立行政法人	公立大学法人大阪	42.1	大阪公立大学、大阪府立大学、大阪市立大学及び大阪公立大学工業高等専門学校の設置及び運営
	地方独立行政法人大阪府立病院機構	100.0	大阪府立の5病院の設置及び運営
	地方独立行政法人大阪健康安全基盤研究所	63.8	大阪健康安全基盤研究所の設置及び運営
	地方独立行政法人大阪産業技術研究所	64.1	大阪産業技術研究所の設置及び運営
	地方独立行政法人大阪府立環境農林水産総合研究所	100.0	大阪府立環境農林水産総合研究所の設置及び運営
出資法人等	公益財団法人千里ライフサイエンス振興財団	100.0	ライフサイエンス分野における研究交流、研究支援、普及啓発等に係る諸事業
	公益財団法人大阪国際平和センター	50.0	ピースおおさかの運営・戦争と平和に関する資料の収集、保存、展示等
	公益財団法人大阪府国際交流財団	100.0	外国人の受入促進・活動環境の整備及び国際交流情報の収集・発信等
	株式会社大阪国際会議場	100.0	府立国際会議場の管理運営等
	公益財団法人大阪府保健医療財団	100.0	がん・循環器病の予防、その他公衆衛生活動の推進等
	大阪信用保証協会	100.0	中小企業者等が金融機関から融資を受ける際のその借入金の保証等
	公益財団法人西成労働福祉センター	100.0	あいりん地域を中心とする労働者に対する無料職業紹介事業等の実施
	一般財団法人大阪府みどり公社	100.0	農地の貸借、府民の森の管理運営等
	株式会社大阪鶴見フラワーセンター	25.5	花き卸売市場施設の設置及び管理運営
	公益財団法人大阪府漁業振興基金	100.0	栽培漁業センターの運営及び漁業者の育成に関する事業の推進等
	大阪府道路公社	100.0	有料道路の維持その他の管理等
	大阪モノレール株式会社	100.0	大阪モノレールの建設、運営等
	大阪外環状鉄道株式会社	28.9	大阪外環状線鉄道の建設等
	大阪府土地開発公社	100.0	道路等の公共事業に係る施設の用に供する用地の先行取得等
	堺泉北埠頭株式会社	100.0	輸入青果物の荷捌き及び防疫に必要な施設の管理等
	大阪府住宅供給公社	100.0	住宅の建設、賃貸及び府営住宅の維持管理等
	公益財団法人大阪産業局	100.0	中小企業取引振興事業、国際ビジネス支援事業、設備資金事業、マイドームおおさかの運営等
	公益財団法人大阪府都市整備推進センター	100.0	まちづくりに関する調査研究等及び施工管理等の受託、千里丘及び泉北丘陵地区の居住者等の利便性確保のための施設の管理運営、大阪北摂霊園の整備、管理運営等
	公益財団法人大阪府文化財センター	100.0	埋蔵文化財等の調査、整理、保存、府立博物館・近つ飛鳥風土記の丘・日本民家集落博物館の管理運営等
	公益財団法人大阪府育英会	100.0	学資の貸付、学校教育等振興を図るための助成等

※名称等は作成基準日（令和5年3月31日）時点のものです。

2 各会計合算財務諸表の概要

(1) 各会計合算財務諸表の主なデータ (令和5年3月31日現在)

各会計合算貸借対照表

総資産	7兆7,986億円 (対前年度比 +712億円)	①
負債	6兆2,901億円 (対前年度比▲2,097億円)	②
純資産	1兆5,084億円 (対前年度比+2,809億円)	③=①-②

[純資産比率]

19.3% (前年度 15.9%) (資産合計に対する純資産の割合)

各会計合算行政コスト計算書

行政収入	4兆2,545億円 (対前年度比 ▲5,000億円)	①
行政費用	4兆 778億円 (対前年度比 ▲5,382億円)	②
行政収支差額	1,767億円 (対前年度比 +383億円)	③=①-②
金融収支差額	▲209億円 (対前年度比 +33億円)	④
通常収支差額	1,558億円 (対前年度比 +416億円)	⑤=③+④
特別収支差額	1,251億円 (対前年度比 +653億円)	⑥
当期収支差額	2,809億円 (対前年度比 +1,069億円)	⑦=⑤+⑥

各会計合算キャッシュ・フロー計算書

行政サービス活動収支差額	2,645億円 (対前年度比 +274億円)	①
投資活動収支差額	▲99億円 (対前年度比 +2,175億円)	②
行政活動キャッシュ・フロー収支差額	2,547億円 (対前年度比 +2,449億円)	③=①+②
財務活動収支差額	▲2,451億円 (対前年度比 ▲2,595億円)	④
収支差額合計	96億円 (対前年度比 ▲146億円)	⑤=③+④
前年度からの繰越金	465億円 (対前年度比 ▲26億円)	⑥
形式収支	560億円 (対前年度比 ▲172億円)	⑦=⑤+⑥
歳入歳出外現金受払額	389億円 (対前年度比 ▲2億円)	⑧
再計	949億円 (対前年度比 ▲174億円)	⑨=⑦+⑧

(2) 各会計合算財務諸表のポイント

■各会計合算貸借対照表の状況

年度末における大阪府の資産及び負債の状況は、総資産 7 兆 7,986 億円（対前年度比+712 億円）、負債 6 兆 2,901 億円（対前年度比▲2,097 億円）、そして資産と負債の差額である純資産額は 1 兆 5,084 億円（対前年度比+2,809 億円）となっています。資産の増加は、事業用資産の増加（対前年度比+898 億円）が主な要因です。また、負債の減少は、地方債の減少（対前年度比▲1,678 億円）が主な要因です。

この結果、総資産合計に対する純資産の割合である純資産比率は、19.3%（前年度 15.9%）となっています。

■各会計合算行政コスト計算書の状況

当年度の収入と費用の差である当期収支差額は、2,809 億円（対前年度比+1,069 億円）となっています。行政収支の部では、行政収入 4 兆 2,545 億円（対前年度比▲5,000 億円）、行政費用 4 兆 778 億円（対前年度比▲5,382 億円）となり、行政収支差額が 1,767 億円（対前年度比+383 億円）となっています。また、行政収支差額と金融収支差額を合わせた通常収支差額は、1,558 億円（対前年度比+416 億円）となっています。

特別収支の部では、特別収支差額が 1,251 億円（対前年度比+653 億円）となっています。

前年度との比較では、行政収入では、法人二税の税収増等により、地方税が増加（+609 億円）する一方、地方交付税は減少（▲683 億円）となっています。さらに、新型コロナウイルス感染症対策関連の交付金等に係る国庫支出金（行政費用充当）が減少（▲5,102 億円）となっています。

行政費用では、新型コロナウイルス感染症対策関連の負担金・補助金・交付金等が減少（▲6,388 億円）する一方、物件費は昨年引き続き増加（+608 億円）となっています。

その結果、行政収支差額は増加（+383 億円）となっています。

特別収支では、大阪市立の高等学校等の移管に伴う資産受け入れ等により、その他特別収入が増加（+1,232 億円）となっています。結果、特別収支差額は増加（+653 億円）となっています。

■各会計合算キャッシュ・フロー計算書の状況

形式収支は、560 億円（対前年度比▲172 億円）となっています。行政活動キャッシュ・フロー収支差額は、財政調整基金積立金に係る支出の減少等により増加しており、2,547 億円（対前年度比+2,449 億円）となっています。また、財務活動収支差額は、地方債償還金支出（6,305 億円）が地方債収入（4,627 億円）を上回ったこと等により、▲2,451 億円（対前年度比▲2,595 億円）となっています。

3 全会計財務諸表の概要

(1) 全会計財務諸表の主なデータ (令和5年3月31日現在)

全会計貸借対照表

総資産	8兆8,943億円 (対前年度比 +531億円)	①
負債	7兆1,557億円 (対前年度比▲2,270億円)	②
純資産	1兆7,385億円 (対前年度比+2,801億円)	③=①-②

[純資産比率]
19.5% (前年度 16.5%) (資産合計に対する純資産の割合)

全会計行政コスト計算書

行政収入	4兆3,099億円 (対前年度比 ▲5,011億円)	①
行政費用	4兆1,319億円 (対前年度比 ▲5,400億円)	②
行政収支差額	1,780億円 (対前年度比 +389億円)	③=①-②
金融収支差額	▲218億円 (対前年度比 +36億円)	④
通常収支差額	1,562億円 (対前年度比 +425億円)	⑤=③+④
特別収支差額	1,238億円 (対前年度比 +654億円)	⑥
当期収支差額	2,800億円 (対前年度比 +1,079億円)	⑦=⑤+⑥

全会計キャッシュ・フロー計算書

行政サービス活動収支差額	2,692億円 (対前年度比 +261億円)	①
投資活動収支差額	▲104億円 (対前年度比 +2,174億円)	②
行政活動キャッシュ・フロー収支差額	2,588億円 (対前年度比 +2,435億円)	③=①+②
財務活動収支差額	▲2,479億円 (対前年度比 ▲2,564億円)	④
収支差額合計	108億円 (対前年度比 ▲129億円)	⑤=③+④
前年度からの繰越金	807億円 (対前年度比 ▲30億円)	⑥
形式収支	916億円 (対前年度比 ▲159億円)	⑦=⑤+⑥
歳入歳出外現金受払額	389億円 (対前年度比 ▲2億円)	⑧
再計	1,304億円 (対前年度比 ▲161億円)	⑨=⑦+⑧

(2) 全会計財務諸表のポイント

■全会計貸借対照表の状況

年度末における資産及び負債の状況は、総資産 8 兆 8,943 億円（対前年度比+531 億円）、負債 7 兆 1,557 億円（対前年度比▲2,270 億円）、そして資産と負債の差額である純資産額は 1 兆 7,385 億円（対前年度比+2,801 億円）となっています。全会計財務諸表の総資産は、各会計合算財務諸表の総資産 7 兆 7,986 億円に、法適用企業の土地などの資産 1 兆 957 億円を加えたものとなっています。また、全会計財務諸表の負債は、各会計合算財務諸表の負債 6 兆 2,901 億円に、法適用企業の地方債などの負債 8,656 億円を加えたものとなっています。

資産の増加は、基金残高の増加（対前年度比+601 億円）が主な要因です。また、負債の減少は、地方債残高の減少（対前年度比▲1,703 億円）が主な要因です。この結果、総資産合計に対する純資産の割合である純資産比率は、19.5%（前年度 16.5%）となっています。

■全会計行政コスト計算書の状況

当年度の収入と費用の差である当期収支差額は、2,800 億円（対前年度比+1,079 億円）となっています。行政収支の部では、行政収入 4 兆 3,099 億円（対前年度比▲5,011 億円）、行政費用 4 兆 1,319 億円（対前年度比▲5,400 億円）となり、行政収支差額が 1,780 億円（対前年度比+389 億円）となっています。また、行政収支差額と金融収支差額を合わせた通常収支差額は、1,562 億円（対前年度比+425 億円）となっています。

特別収支の部では、特別収支差額が 1,238 億円（対前年度比+654 億円）となっています。

■全会計キャッシュ・フロー計算書の状況

形式収支は、916 億円（対前年度比▲159 億円）となっています。行政活動キャッシュ・フロー収支差額は、2,588 億円（対前年度比+2,435 億円）、財務活動収支差額は、地方債償還金支出（6,474 億円）が地方債収入（4,771 億円）を上回ったことなどにより、▲2,479 億円（対前年度比▲2,564 億円）となっています。

4 連結財務諸表の概要

(1) 連結財務諸表の主なデータ (令和5年3月31日現在)

連結貸借対照表

総資産	9兆7,162億円 (対前年度比 +633億円)	①
負債	7兆6,548億円 (対前年度比▲2,280億円)	②
純資産	2兆 614億円 (対前年度比+2,913億円)	③=①-②

[純資産比率]

21.2% (前年度 18.3%) (資産合計に対する純資産の割合)

連結行政コスト計算書

行政収入	4兆 4,985億円 (対前年度比 ▲5,005億円)	①
行政費用	4兆 2,998億円 (対前年度比 ▲5,310億円)	②
行政収支差額	1,987億円 (対前年度比 +305億円)	③=①-②
金融収支差額	▲204億円 (対前年度比 +39億円)	④
通常収支差額	1,783億円 (対前年度比 +344億円)	⑤=③+④
特別収支差額	1,189億円 (対前年度比 +640億円)	⑥
当期収支差額	2,972億円 (対前年度比 +984億円)	⑦=⑤+⑥

連結キャッシュ・フロー計算書

行政サービス活動収支差額	2,958億円 (対前年度比 ▲151億円)	①
投資活動収支差額	▲572億円 (対前年度比 +2,253億円)	②
行政活動キャッシュ・フロー収支差額	2,386億円 (対前年度比 +2,102億円)	③=①+②
財務活動収支差額	▲2,548億円 (対前年度比 ▲2,515億円)	④
収支差額合計	▲163億円 (対前年度比 ▲413億円)	⑤=③+④
前年度からの繰越金	2,394億円 (対前年度比 ▲17億円)	⑥
形式収支	2,231億円 (対前年度比 ▲430億円)	⑦=⑤+⑥
歳入歳出外現金受払額	389億円 (対前年度比 ▲2億円)	⑧
比例連結割合変更に伴う差額	▲2億円 (対前年度比 ▲2億円)	⑨
再計	2,618億円 (対前年度比 ▲434億円)	⑩=⑦+⑧+⑨

(2) 連結財務諸表のポイント

■連結貸借対照表の状況

年度末における資産及び負債の状況は、総資産 9 兆 7,162 億円（対前年度比+633 億円）、負債 7 兆 6,548 億円（対前年度比▲2,280 億円）、そして資産と負債の差額である純資産額は 2 兆 614 億円（対前年度比+2,913 億円）となっています。連結財務諸表の総資産は、全会計財務諸表の総資産 8 兆 8,943 億円に、連結対象法人の事業用資産などの資産 8,219 億円を加えたものとなっています。また、連結財務諸表の負債は、全会計財務諸表の負債 7 兆 1,557 億円に、連結対象法人の借入金や引当金などの負債 4,990 億円を加えたものとなっています。

資産の増加は、有形固定資産の増加（対前年度比+692 億円）が主な要因です。また、負債の減少は、地方債残高の減少（対前年度比▲1,703 億円）が主な要因です。この結果、総資産合計に対する純資産の割合である純資産比率は、21.2%（前年度 18.3%）となっています。

■連結行政コスト計算書の状況

当年度の収入と費用の差である当期収支差額は、2,972 億円（対前年度比+984 億円）となっています。行政収支の部では、行政収入 4 兆 4,985 億円（対前年度比▲5,005 億円）、行政費用 4 兆 2,998 億円（対前年度比▲5,310 億円）となり、行政収支差額が 1,987 億円（対前年度比+305 億円）となっています。また、行政収支差額と金融収支差額を合わせた通常収支差額は、1,783 億円（対前年度比+344 億円）となっています。

特別収支の部では、特別収支差額が 1,189 億円（対前年度比+640 億円）となっています。

■連結キャッシュ・フロー計算書の状況

形式収支は、2,231 億円（対前年度比▲430 億円）となっています。行政活動キャッシュ・フロー収支差額は、2,386 億円（対前年度比+2,102 億円）、財務活動収支差額は、地方債償還金支出（6,474 億円）が地方債収入（4,771 億円）を上回ったことなどにより、▲2,548 億円（対前年度比▲2,515 億円）となっています。

付 表

付 表 索 引

第 1 表	令和 5 年度一般会計歳入予算の推移及び執行状況	40
第 2 表	令和 5 年度一般会計歳出予算の推移及び執行状況	40
第 3 表	令和 5 年度府税収入の状況	41
第 4 表	令和 5 年度特別会計歳入歳出予算の執行状況	41
第 5 表	府有財産の状況	
1	公有財産	42
2	物 品	42
3	債 権	43
4	基 金	44
	(参考) 出資による権利の状況	45
	(参考) 単年度貸付金の状況	45
第 6 表	大阪府中央卸売市場事業試算表	46
第 7 表	大阪府流域下水道事業試算表	47
第 8 表	大阪府まちづくり促進事業試算表	48
参 考	令和 4 年度大阪府財務諸表	
1	大阪府各会計合算財務諸表	49
2	大阪府全会計財務諸表	52
3	大阪府連結財務諸表	55

第1表

令和5年度一般会計歳入予算の推移及び執行状況（令和5年9月30日現在）

(単位 千円)

款名	当初予算額	補正予算額 (第1～2号)	予 算 現 額				収入済額 (B)	収入率(%) (B)／(A)
			現計予算額	繰越額 (繰越財源充当額)	計(A)	構成比(%)		
府 税	1,456,891,000	—	1,456,891,000	—	1,456,891,000	39.0	697,597,030	47.9
地 方 譲 与 税	147,702,000	—	147,702,000	—	147,702,000	4.0	49,516,402	33.5
市町村たばこ税府交付金	1,000	—	1,000	—	1,000	0.0	—	—
地方特例交付金	4,400,000	—	4,400,000	—	4,400,000	0.1	4,419,194	100.4
地方交付税	314,700,000	—	314,700,000	—	314,700,000	8.4	237,099,386	75.3
交通安全対策特別交付金	1,680,000	—	1,680,000	—	1,680,000	0.0	760,318	45.3
分担金及び負担金	5,259,902	—	5,259,902	426,962	5,686,864	0.2	246,687	4.3
使用料及び手数料	30,329,795	—	30,329,795	—	30,329,795	0.8	11,094,490	36.6
国庫支出金	575,119,649	20,542,387	595,662,036	45,534,653	641,196,689	17.2	105,723,210	16.5
財産収入	4,363,884	—	4,363,884	—	4,363,884	0.1	1,378,849	31.6
寄附金	1,404,135	—	1,404,135	—	1,404,135	0.0	467,473	33.3
繰入金	133,847,795	—	133,847,795	60,738	133,908,533	3.6	67,648	0.1
繰越金	—	—	—	18,035,389	18,035,389	0.5	18,035,389	100.0
諸収入	792,066,141	—	792,066,141	980,351	793,046,492	21.2	49,641,038	6.3
府 債	174,314,000	—	174,314,000	10,630,000	184,944,000	4.9	54,447,000	29.4
合 計	3,642,079,301	20,542,387	3,662,621,688	75,668,093	3,738,289,781	100.0	1,230,494,115	32.9
前年同期	3,779,801,328	29,618,709	3,809,420,037	229,142,059	4,038,562,096		1,332,108,669	33.0
比較	▲ 137,722,027	▲ 9,076,322	▲ 146,798,349	▲ 153,473,966	▲ 300,272,315		▲ 101,614,554	▲ 0.1

第2表

令和5年度一般会計歳出予算の推移及び執行状況（令和5年9月30日現在）

(単位 千円)

款名	当初予算額	補正予算額 (第1～2号)	予 算 現 額				支出済額 (B)	支出率(%) (B)／(A)	
			現計予算額	繰越額	予備費 充当額	計(A)			構成比(%)
議 会 費	2,699,206	—	2,699,206	—	—	2,699,206	0.1	1,112,626	41.2
総 務 費	148,770,799	1,154,171	149,924,970	9,313,139	128,847	159,366,956	4.3	47,932,833	30.1
福 祉 費	395,358,217	10,707,833	406,066,050	22,588,065	—	428,654,115	11.5	96,865,610	22.6
健康医療費	674,929,571	2,815,580	677,745,151	—	—	677,745,151	18.1	161,809,718	23.9
商工労働費	776,216,461	4,401,334	780,617,795	1,632,302	—	782,250,097	20.9	593,126,586	75.8
環境農林水産費	21,526,163	371,367	21,897,530	7,079,137	—	28,976,667	0.8	5,995,390	20.7
都市整備費	143,085,104	332,011	143,417,115	32,452,274	—	175,869,389	4.7	35,697,251	20.3
都市計画費	10,705,662	—	10,705,662	11,227	—	10,716,889	0.3	6,909,482	64.5
建築費	—	—	—	483,315	—	483,315	0.0	151,570	31.4
警察費	275,067,180	—	275,067,180	—	—	275,067,180	7.4	121,407,731	44.1
教育費	574,377,675	760,091	575,137,766	2,010,227	—	577,147,993	15.4	246,644,628	42.7
災害復旧費	610,098	—	610,098	98,408	—	708,506	0.0	15,731	2.2
諸支出金	616,733,165	—	616,733,165	—	—	616,733,165	16.5	331,692,779	53.8
予備費	2,000,000	—	2,000,000	—	▲128,847	1,871,153	0.0	—	—
合 計	3,642,079,301	20,542,387	3,662,621,688	75,668,093	—	3,738,289,781	100.0	1,649,361,935	44.1
前年同期	3,779,801,328	29,618,709	3,809,420,037	229,142,059	—	4,038,562,096		1,977,444,558	49.0
比較	▲ 137,722,027	▲ 9,076,322	▲ 146,798,349	▲ 153,473,966	—	▲ 300,272,315		▲ 328,082,624	▲ 4.9

第3表

令和5年度府税収入の状況 (令和5年9月30日現在)

(単位 千円)

区 分	予 算 現 額 (A)		収 入 済 額 (B)		比 較 (B) / (A)	
	令 和 5 年 度	令 和 4 年 度	令 和 5 年 度	令 和 4 年 度	令 和 5 年 度	令 和 4 年 度
府 民 税	363,665,000	351,937,000	144,624,313	145,042,955	39.8	41.2
個 人 法 人 利 子 割	312,074,000	303,020,000	117,802,491	117,083,962	37.7	38.6
事 業 税	49,455,000	46,503,000	25,822,591	26,845,582	52.2	57.7
個 人 法 人	2,136,000	2,414,000	999,231	1,113,411	46.8	46.1
地 方 消 費 税	454,085,000	430,141,000	241,466,278	243,753,078	53.2	56.7
不 動 産 取 得 税	16,655,000	16,503,000	9,497,087	11,082,724	57.0	67.2
府 た ば こ 税	437,430,000	413,638,000	231,969,191	232,670,354	53.0	56.2
ゴ ル フ 場 利 用 税	454,574,000	412,092,000	191,349,634	178,281,022	42.1	43.3
軽 油 引 取 税	35,802,000	35,497,000	14,959,061	16,055,996	41.8	45.2
自 動 車 税	11,598,000	10,919,000	5,021,888	5,858,438	43.3	53.7
鉦 区 税	1,406,000	1,396,000	718,261	738,655	51.1	52.9
固 定 資 産 税	47,037,790	46,827,844	18,237,888	18,091,960	38.8	38.6
狩 猟 税	86,538,000	87,563,000	80,212,786	80,302,570	92.7	91.7
宿 泊 税	40	40	40	40	101.0	101.0
旧 法 に よ る 税	—	—	—	—	—	—
合 計	8,170	8,170	—	—	—	—
	1,167,000	707,946	1,005,815	284,944	86.2	40.2
	1,010,000	14,000	1,064	3,400	0.1	24.3
合 計	1,456,891,000	1,377,103,000	697,597,030	688,413,058	47.9	50.0

(注) 両年度とも9月30日現在。

第4表

令和5年度特別会計歳入歳出予算の執行状況 (令和5年9月30日現在)

(単位 千円)

会 計 名	当 初 予 算 額	補 正 予 算 額 (第1~2号)	予 算 現 額			収 入 済 額 (B)	支 出 済 額 (C)	収 入 率 (%) (B)/(A)	支 出 率 (%) (C)/(A)
			現 計 予 算 額	繰 越 額	計 (A)				
日本万国博覧会記念公園事業	3,627,895	21,526	3,649,421	73,447	3,722,868	1,675,318	1,246,251	45.0	33.5
就 農 支 援 資 金 等	7,712	—	7,712	—	7,712	30,213	3,618	391.8	46.9
大 阪 府 営 住 宅 事 業	129,392,546	10,577	129,403,123	5,824,056	135,227,179	54,373,170	56,338,994	40.2	41.7
港 湾 整 備 事 業	6,230,430	—	6,230,430	169,252	6,399,682	4,350,475	1,273,455	68.0	19.9
関 西 国 際 空 港 関 連 事 業	13,156,857	—	13,156,857	—	13,156,857	10,070,397	10,070,397	76.5	76.5
箕 面 北 部 丘 陵 整 備 事 業	6,263,275	—	6,263,275	—	6,263,275	6,277,143	4,862,784	100.2	77.6
不 動 産 調 達	1,022,510	—	1,022,510	—	1,022,510	77,719	—	7.6	—
市 町 村 施 設 整 備 資 金	3,199,779	—	3,199,779	—	3,199,779	32,987	16,218	1.0	0.5
公 債 管 理	927,721,831	—	927,721,831	—	927,721,831	401,378,652	343,611,569	43.3	37.0
地 方 消 費 税 清 算	1,056,465,000	—	1,056,465,000	—	1,056,465,000	310,465,902	342,543,491	29.4	32.4
母 子 父 子 寡 婦 福 祉 資 金	1,432,249	—	1,432,249	—	1,432,249	1,144,586	389,141	79.9	27.2
国 民 健 康 保 険	814,830,441	—	814,830,441	—	814,830,441	412,751,624	344,251,452	50.7	42.2
中 小 企 業 振 興 資 金	3,260,043	—	3,260,043	—	3,260,043	1,837,826	825,728	56.4	25.3
沿 岸 漁 業 改 善 資 金	39,007	—	39,007	—	39,007	162,983	2	417.8	0.0
林 業 改 善 資 金	38,150	—	38,150	—	38,150	88,317	22,877	231.5	60.0
合 計	2,966,687,725	32,103	2,966,719,828	6,066,754	2,972,786,582	1,204,717,312	1,105,455,977	40.5	37.2
前 年 同 期	2,829,904,205	—	2,829,904,205	9,720,070	2,839,624,275	1,111,209,435	1,002,372,016	39.1	35.3
比 較	136,783,520	32,103	136,815,623	▲3,653,316	133,162,307	93,507,878	103,083,961	1.4	1.9

第5表

府有財産の状況

1 公有財産

区分	令和5年9月30日現在(A)		令和5年3月31日現在(B)		差引増減 (A)-(B)		備考
	数量	金額	数量	金額	数量	金額	
土地	65,535,737.80 ㎡	2,830,996,179 千円	65,539,030.54 ㎡	2,830,408,767 千円	▲ 3,292.74 ㎡	587,411 千円	
建物	12,581,169.57 ㎡	797,736,057	12,569,136.60 ㎡	815,961,984	12,032.97 ㎡	▲ 18,225,927	
工作物	225,124 個	1,601,789,248	225,339 個	1,603,399,649	▲ 215 個	▲ 1,610,401	
山林	165,306.60 本	261,836	165,306.60 本	261,836	— 本	—	
動産	70,453 t	75,182	70,453 t	75,182	— t	—	— 立木
	70.53 個	0	70.53 個	0	— 個	—	— 船舶
	93 機	40,594	93 機	42,683	— 機	▲ 2,089	— 浮標、浮棧橋
	1 機	0	1 機	0	— 機	—	— 航空機
	3,142,808.36 ㎡	320,260	3,147,468.36 ㎡	320,367	▲ 4,660.00 ㎡	▲ 107	— 地上権、地役権
無体財産権	465 件	3,220,344	465 件	3,220,479	— 件	▲ 135	— 特許権、著作権、実用新案権、商標権
有価証券	25,951,756 株	138,353,308	25,951,756 株	138,353,308	— 株	—	— 株式
出資による権利	95 件	347,615,666	95 件	347,720,056	— 件	▲ 104,390	
合計	—	5,720,408,673	—	5,739,764,312	—	▲ 19,355,639	

- (注) 1 公営企業会計に属するものを除く。
 2 金額は、取得価額から減価償却累計額及び減損累計額を引いた額とする。

2 物品

区分	分類	細分類	令和5年9月30日現在(A)		令和5年3月31日現在(B)		差引増減(A)-(B)		
			数量	金額	数量	金額	数量	金額	
重要物品	備品	器具什器類	1,929 点	5,009,724 千円	1,926 点	5,009,176 千円	3 点	548 千円	
		機械器具類	4,235	19,176,303	4,263	19,275,169	▲28	▲98,866	
		車両	乗用自動車	125	262,481	143	289,786	▲18	▲27,306
			貨物自動車	75	160,747	81	170,654	▲6	▲9,908
			乗合自動車	3	37,903	3	37,903	—	—
			特種及び特殊自動車	218	1,006,122	221	1,011,155	▲3	▲5,033
			その他	79	254,776	79	254,155	—	621
		計	500	1,722,028	527	1,763,654	▲27	▲41,625	
		船舶類	66	206,859	66	206,859	—	—	
		標本及び模型類	320	1,138,158	320	1,138,310	—	▲152	
		織維類	55	168,065	55	168,065	—	—	
		図書類	21	41,940	21	41,940	—	—	
		雑品類	615	2,358,838	616	2,361,420	▲1	▲2,583	
計	7,741	29,821,916	7,794	29,964,594	▲53	▲142,678			
生物類	—	—	—	—	—	—			
合計	7,741	29,821,916	7,794	29,964,594	▲53	▲142,678			
一般物品	備品	器具什器類	2,570		2,573		▲3		
		機械器具類	57,420		57,401		19		
		車両	49,882		49,732		150		
		船舶類	2,456		2,466		▲10		
		標本及び模型類	230		230		—		
		織維類	1,734		1,737		▲3		
		図書類	3,756		3,753		3		
		雑品類	3,244,746		3,218,992		25,754		
		計	9,061		9,063		▲2		
		計	3,371,855		3,345,947		25,908		
生物類	32		35		▲3				
合計	3,371,887		3,345,982		25,905				

3 債 権

(単位：千円)

区 分	令和5年9月30日 現在(A)	令和5年3月31日 現在(B)	差引増減 (A)-(B)
(独) 空港周辺整備機構事業資金貸付金	8,295	11,577	▲3,282
関西国際空港㈱貸付金	29,448,722	31,110,022	▲1,661,300
難波少年サポートセンター入居敷金	2,100	2,100	—
難波少年サポートセンター駐車場敷金	35	35	—
梅田少年サポートセンター入居敷金	1,187	1,187	—
池田少年サポートセンター駐車場保証金	30	30	—
災害対策要員公舎入居保証金	244	742	▲498
大阪府大阪自動車税事務所(高槻支所)入居保証金	2,210	2,210	—
南港自動車会館・入居保証金	360	360	—
大阪府大阪自動車税事務所寝屋川分室・保証金	4,560	4,560	—
大阪府市町村施設整備資金貸付金	25,106,056	23,106,256	1,999,800
大阪府大学修学奨励金貸付金	81,657	82,149	▲492
(公財)大阪府育英会貸付金	36,121,182	36,121,182	—
大阪府同和更生資金貸付金	12,363	12,363	—
大阪府介護福祉士等修学資金貸付金	12,265	12,373	▲108
大阪府社会福祉事業振興対策資金貸付金	256,067	256,067	—
大阪府身体障がい者更生資金特別貸付金	47,119	47,119	—
大阪府介護保険財政安定化基金貸付金	—	—	—
大阪府母子父子寡婦福祉資金貸付金	3,614,106	3,740,579	▲126,473
大阪府母子福祉小口資金貸付金	35,500	35,500	—
生活福祉資金貸付金	172,007	172,007	—
大阪府国民年金保険料追納資金貸付金	508	508	—
大阪府看護師等修学資金貸付金	167,975	175,339	▲7,364
大阪府地域医療確保修学資金等貸付金	883,408	835,408	48,000
(地独)大阪府立病院機構建設改良資金貸付金	62,044,509	64,295,472	▲2,250,963
(地独)大阪府立病院機構法人移行前地方債償還債務負担金	183,117	231,063	▲47,946
大阪府営水道企業債償還債務負担金	2,964,000	5,557,000	▲2,593,000
国民健康保険財政安定化基金事業貸付金	50,000	100,000	▲50,000
(一財)大阪府地域支援人権金融公社貸付金	1,425,601	1,425,601	—
小規模企業者等設備貸与事業資金貸付金(H27年度～)	6,862,242	6,262,242	600,000
中小企業高度化資金(共同施設資金貸付金)	178,004	190,004	▲12,000
中小企業高度化資金(商店街整備等支援資金貸付金)	64,939	64,939	—
中小企業高度化資金(施設集約化資金貸付金)	2,192,000	2,392,000	▲200,000
中小企業高度化資金(地域振興基盤整備資金貸付金)	2,150	4,300	▲2,150
沿岸漁業改善資金貸付金	27,929	30,943	▲3,014
就農支援資金貸付金	5,656	9,260	▲3,604
経営改善資金等貸付金	918,260	944,977	▲26,717
林業・木材産業改善資金貸付金	9,750	10,350	▲600
大阪外環状線鉄道建設費貸付金	20,328,057	20,328,057	—
有料道路整備特別貸付金(無利子)	456,000	593,250	▲137,250
止々呂美小学校・中学校の譲渡に伴う割賦債権	364,897	364,897	—
大阪府住宅供給公社貸付金	22,504,625	22,504,625	—
関西国際空港関連事業特別会計貸付金	13,166,044	13,166,044	—
箕面北部丘陵整備事業特別会計貸付金	5,806,949	5,806,949	—
高等学校定時制課程及び通信制課程修学奨励費貸付金	8,943	8,966	▲23
高等学校等修学奨励費貸付金	7,262	7,516	▲254
㈱テレビ岸和田加入保証金	50	50	—
門真運転免許試験場工業用水道給水保証金	400	400	—
大阪府警察本部天満公舎敷金	100	100	—
訴訟供託金	1,960	1,960	—
池田・府市合同庁舎駐車場保証金	40	40	—
合 計	235,551,440	240,030,678	▲4,479,238

4 基 金

(単位：千円)

名 称	区 分	令和5年9月30日 現在 (A)		令和5年3月31日 現在 (B)		差引増減 (A)-(B)	
		数 量	金 額	数 量	金 額	数 量	金 額
			千円		千円		千円
減債基金	現 金	—	893,746,501	—	919,060,582	—	▲25,314,081
大阪府立国際会議場基金	同	—	3,897,975	—	3,593,795	—	304,180
用品調達基金	同	—	19,049	—	3,853	—	15,196
災害救助基金	同	—	5,492,806	—	5,324,003	—	168,803
社会福祉施設職員福利厚生基金	同	—	137,000	—	137,000	—	—
福祉基金	同	—	3,786,829	—	3,844,970	—	▲58,141
小口支払基金	同	—	43,647	—	37,032	—	6,615
公共施設等整備基金	同	—	30,526,858	—	34,950,286	—	▲4,423,428
みどりの基金	同	—	639,830	—	639,669	—	161
文化振興基金	同	—	21,681	—	26,540	—	▲4,859
環境保全基金	同	—	1,936,194	—	2,261,473	—	▲325,279
女性基金	同	—	14,573	—	13,460	—	1,113
府営住宅整備基金	同	—	15,334,223	—	14,275,496	—	1,058,727
なみはやスポーツ振興基金	同	—	8,525	—	11,703	—	▲3,178
財政調整基金	同	—	342,297,562	—	421,181,368	—	▲78,883,806
介護保険財政安定化基金	同	—	8,919,829	—	8,917,599	—	2,230
後期高齢者医療財政安定化基金	同	—	3,096,550	—	3,095,775	—	775
大阪ミュージアム基金	同	—	26,901	—	30,757	—	▲3,856
大阪教育ゆめ基金	同	—	451,178	—	481,481	—	▲30,303
安心こども基金	同	—	8,142,194	—	11,464,461	—	▲3,322,267
御堂筋イルミネーション基金	同	—	14,339	—	12,669	—	1,670
障害者雇用促進基金	同	—	23,920	—	25,537	—	▲1,617
がん対策基金	同	—	32,004	—	37,555	—	▲5,551
農業構造改革推進等基金	同	—	—	—	3,712	—	▲3,712
日本万国博覧会記念公園基金	同	—	4,322,086	—	4,492,670	—	▲170,584
地域医療介護総合確保基金	同	—	24,875,731	—	34,920,997	—	▲10,045,266
国民健康保険財政安定化基金	同	—	17,777,965	—	15,478,858	—	2,299,107
地域防災基金	同	—	18,866	—	17,112	—	1,754
子ども輝く未来基金	同	—	296,067	—	344,271	—	▲48,204
動物愛護管理基金	同	—	40,879	—	36,073	—	4,806
グローバル人材育成基金	同	—	410,109	—	455,135	—	▲45,026
新型コロナウイルス助け合い基金	同	—	—	—	—	—	—
スマートシニアライフ基金	同	—	80,617	—	17,667	—	62,950
ギャンブル等依存症対策基金	同	—	2,128	—	—	—	2,128
港湾施設整備基金	同	—	1,743,453	—	—	—	1,743,453
小 計		—	1,368,178,069	—	1,485,193,559	—	▲117,015,490
		点	千円	点	千円	点	千円
用品調達基金	未 払 金	—	▲34,424	—	—	—	▲34,424
用品調達基金	用 品	10,546	6,659	10,006	6,147	540	512
災害救助基金	救助用物資	10,272,480	1,958,675	10,272,480	1,958,675	—	—
用品調達基金	未 収 金	—	18,716	—	—	—	18,716
小口支払基金	同	—	1,353	—	7,968	—	▲6,615
小 計		—	1,950,979	—	1,972,790	—	▲21,811
日本万国博覧会記念公園基金	有 価 証 券	—	6,316,126	—	6,428,604	—	▲112,478
小 計		—	6,316,126	—	6,428,604	—	▲112,478
合 計		—	1,376,445,174	—	1,493,594,953	—	▲117,149,779

(注) 未払金の金額は、負数 (▲) で表示している。

【参考】令和5年9月30日時点における出資による権利の状況

(単位：千円)

名 称	金 額	名 称	金 額
(公財) 国立京都国際会館	5,000	(一財) 大阪府みどり公社	10,000
(公財) 都道府県センター	4,262,145	(地独) 大阪府立環境農林水産総合研究所	4,958,619
(公財) 関西文化学術研究都市推進機構	62,500	大阪府農業信用基金協会	216,970
(公財) 奈良先端科学技術大学院大学支援財団	166,000	(公財) 大阪みどりのトラスト協会	100,000
(公財) 琵琶湖・淀川水質保全機構	304,700	(独) 農林漁業信用基金	19,900
(一財) 造水促進センター	1,316	(公財) 地球環境センター	650,000
(一財) 地域総合整備財団	150,000	(公財) 地球環境産業技術研究機構	200,000
(一財) 救急振興財団	84,000	(公財) 千里リサイクルプラザ	2,000
(一財) 消防試験研究センター	1,000	大阪湾広域臨海環境整備センター	16,670
(一財) 大阪府子ども会育成連合会	500	(一財) 環境優良車普及機構	10,000
(一財) 大阪府青少年活動財団	99,500	(公社) 日本食肉格付協会	6,000
(一財) 大阪府マリナー協会	5,000	(公財) 大阪府漁業振興基金	3,000,000
(一財) 地域社会ライフプラン協会	32,000	(一財) 漁港漁場漁村総合研究所	600
(一財) 地方公務員安全衛生推進協会	50,000	全国漁業信用基金協会	20,700
(一財) 地域活性化センター	5,000	(一社) 日本養鶏協会	10,000
地方公共団体情報システム機構	2,000	(一社) 家畜改良事業団	5,200
地方公共団体金融機構	275,000	(一社) 日本家畜商協会	1,000
(公財) 大阪国際平和センター	100,000	(公財) 大阪府都市整備推進センター	13,000
(一財) アジア・太平洋人権情報センター	213,800	(公財) 区画整理促進機構	10,000
(一財) 大阪府男女共同参画推進財団	100,000	(公財) 国際花と緑の博覧会記念協会	1,715,000
(公財) 関西・大阪21世紀協会	166,660	(一財) 大阪府公園協会	500
(公財) 太平洋人材交流センター	240,000	(一財) 都市農地活用支援センター	100,000
(公財) 大阪府国際交流財団	2,183,810	(独) 日本高速道路保有・債務返済機構	131,527,481
(一財) アジア太平洋観光交流センター	14,815	大阪府道路公社	50,016,919
(一財) 関西観光本部	35,008	(公財) リバーフロント研究所	5,000
(公財) 大阪観光局	50,000	(公財) 河川財団	30,000
(公大) 大阪	71,757,586	(一財) 砂防フロンティア整備推進機構	5,000
(公財) 司馬遼太郎記念財団	100,000	(一財) ダム技術センター	2,600
(公財) 大阪府レクリエーション協会	1,000	(一財) 河川情報センター	10,000
(一財) 千里文化財団	171	大阪府土地開発公社	30,000
(一財) 大阪府地域福祉推進財団	250,000	(一財) みなと総合研究財団	2,500
(公財) 日本中毒情報センター	24,000	(一財) 沿岸技術研究センター	2,000
(公財) 大阪府保健医療財団	18,000	(独) 都市再生機構	310,000
(地独) 大阪府立病院機構	21,299,683	(一財) 高齢者住宅財団	22,500
(学) 自治医科大学	198,000	大阪府住宅供給公社	31,000
(公財) 大阪府生活衛生営業指導センター	8,000	(一財) 大阪建築防災センター	5,000
(地独) 大阪健康安全基盤研究所	5,896,004	(一財) 建設業情報管理センター	37,740
(公財) 大阪コミュニティ財団	25,000	(一財) 不動産適正取引推進機構	8,000
(公財) 千里ライフサイエンス振興財団	1,000,000	(一財) 大阪府宅地建物取引士センター	2,400
(一財) 大阪国際経済振興センター	10,000	(一財) 建築コスト管理システム研究所	1,000
(一財) 未来医療推進機構	10,000	(公財) 大阪府暴力追放推進センター	1,000,000
(公財) 大阪産業局	15,000	(公財) 大阪府育英会	60,500
(一財) 伝統的工芸品産業振興協会	6,000	(公財) 大阪府スポーツ協会	2,500
(一財) 大阪府地域支援人権金融公社	20,000	(公財) 大阪府学校給食会	9,000
大阪信用保証協会	34,517,905	(公財) 大阪人権博物館	657
(地独) 大阪産業技術研究所	9,625,917	(一財) 大阪国際児童文学振興財団	10,000
(公財) 西成労働福祉センター	500	(公財) 大阪府文化財センター	10,000
(独) 高齢・障害・求職者雇用支援機構	15,192	合 計	347,615,666

【参考】令和5年度当初予算における単年度貸付金の状況

(単位：千円)

貸付金名称	当初予算額	貸付金名称	当初予算額
中小企業向け融資資金貸付金	733,711,500	個人住宅建設・購入等資金融資資金貸付金	649
創エネ設備及び省エネ機器設置特別融資事業貸付金	44,500	合 計	733,756,649

(注) 預託のための貸付金を含む。

第6表

大阪府中央卸売市場事業試算表

令和5年9月30日現在

(単位：千円)

借方		勘定科目	貸方	
残高	合計		合計	残高
4,493,256	4,493,256	土地	-	-
20,366,706	20,366,706	建物	-	-
-	-	建物減価償却累計額	18,580,844	18,580,844
3,140,460	3,140,460	構築物	-	-
-	-	構築物減価償却累計額	2,385,851	2,385,851
1,448,500	1,448,500	機械及び装置	-	-
-	-	機械及び装置減価償却累計額	1,035,838	1,035,838
6,413	6,413	車両及び運搬具	-	-
-	-	車両及び運搬具減価償却累計額	6,092	6,092
73,187	73,187	工具・器具及び備品	-	-
-	-	工具・器具及び備品減価償却累計額	38,493	38,493
2,650	2,650	建設仮勘定	-	-
645	645	電話加入権	-	-
3,714	3,714	長期未収金	-	-
-	-	貸倒引当金	3,714	3,714
1,800	1,800	差入れ保証金	-	-
57,512	57,512	中央卸売市場事業減債基金	-	-
2,627,224	2,936,972	預金	309,748	-
-	54	営業未収金	54	-
2,906	315,335	営業外未収金	312,429	-
-	15,746	その他未収金	15,746	-
-	-	未収消費税還付金	-	-
9,963	9,963	前払金	-	-
8,000	8,000	保管有価証券	-	-
1,079	20,954	仮払消費税	19,875	-
-	-	建設改良費等の財源に充てるための企業債	748,232	748,232
-	6,432	退職給与引当金	13,601	7,169
-	31,410	建設改良費等の財源に充てるための企業債	95,984	64,575
-	77,407	営業未払金	84,191	6,784
-	2,915	その他未払金	2,915	-
-	12,883	未払消費税及び地方消費税	12,883	-
-	221	未払費用	221	-
-	75,957	賞与引当金	75,957	-
-	13,628	法定福利費引当金	13,628	-
-	14,918	預り金	206,378	191,459
-	-	預り有価証券	8,000	8,000
-	-	仮受消費税	15,501	15,501
-	-	長期前受金	6,834,181	6,834,181
6,271,536	6,271,536	長期前受金収益化累計額	-	-
-	-	資本金	22,035,512	22,035,512
-	-	借入金	-	-
-	-	資本剰余金	186,659	186,659
-	-	受取利息及び配当金	-	-
-	-	他会計補助金	22,570	22,570
-	-	雑収益	180,584	180,584
158,279	158,328	市場管理費	49	-
2,745	2,745	支払利息及び企業債取扱諸費	-	-
13,675,483	13,737,479	未処理欠損金	61,996	-
52,352,058	53,307,726	合計	53,307,726	52,352,058

第7表

大阪府流域下水道事業試算表

令和5年9月30日現在

(単位：千円)

借方		勘定科目	貸方	
残高	合計		合計	残高
248,313,523	248,313,523	土地建物	-	-
177,918,145	177,918,145	建物減価償却累計額	-	-
-	-	構築物減価償却累計額	119,017,019	119,017,019
984,915,523	984,915,523	構築物減価償却累計額	-	-
674,662,927	674,662,927	機械及び装置	490,797,397	490,797,397
-	-	機械及び装置減価償却累計額	-	-
3,979	3,979	車両及び運搬具	522,116,640	522,116,640
-	-	車両及び運搬具減価償却累計額	-	-
492,822	492,822	工具・器具及び備品	3,518	3,518
-	-	工具・器具及び備品減価償却累計額	-	-
6,275,112	6,275,112	リース資産	385,191	385,191
-	-	リース資産減価償却累計額	-	-
35,425,474	35,425,475	建設仮勘定	2,611,274	2,611,274
-	-	商標権	1	-
9,617	9,617	地上権	-	-
48,959	48,959	施設利用権	-	-
27,725,871	28,745,946	流域下水道事業減債基金	1,020,075	-
40,648	40,648	その他投資資金	-	-
400	400	預金	-	-
9,141,913	40,503,157	預業未収金	31,361,244	-
-	21,372,314	営業外未収金	21,887,512	515,198
565,277	2,011,476	営業外未収金	1,446,199	-
130	4,319,479	その他未収金	4,319,349	-
-	-	前払保険料	-	-
1,164,996	2,368,128	前払消費税	1,203,132	-
1,209,487	1,209,489	仮払消費税	2	-
836	836	立替金	-	-
-	-	その他流動資産	-	-
-	-	建設改良費等の財源に充てるための企業債	147,199,287	147,199,287
-	-	その他の企業債	-	-
-	-	長期リース債務	3,331,713	3,331,713
-	-	長期預り金	87,170	87,170
-	-	退職給付引当金	2,537,242	2,537,242
-	3,866,829	建設改良費等の財源に充てるための企業債	15,152,217	11,285,388
-	130,731	短期リース債務	316,875	186,144
-	16,123,440	営業未払金	16,370,687	247,247
-	503,166	営業外未払金	503,425	259
-	9,015,574	その他未払金	9,019,047	3,473
-	61,920	営業外前受金	75,591	13,671
-	172,056	賞与引当金	172,056	-
-	31,395	法定福利費引当金	31,395	-
-	270,758	預り証券	650,100	379,342
-	-	預り有価証券	-	-
-	25	仮受消費税	1,425,684	1,425,659
-	-	長期前受金	1,492,834,274	1,492,834,274
908,645,965	908,645,965	長期前受金収益化累計額	-	-
-	-	資本金	93,906,392	93,906,392
-	-	借入金	-	-
-	-	資本剰余金	193,013,050	193,013,050
-	236	営業収益	13,889,293	13,889,057
-	17	営業外収益	3,530,389	3,530,372
8,298,349	8,298,372	管渠・ポンプ場・処理場費	23	-
324,687	324,697	総係費	10	-
-	-	災害復旧費用	-	-
379,862	379,862	営業外費用	-	-
-	-	資産減耗費	-	-
-	-	特別損失	-	-
-	-	消費税及び地方消費税	-	-
-	-	賞与引当金繰入額	-	-
-	-	法定福利費引当金繰入額	-	-
-	-	退職給付引当金繰入額	-	-
-	-	貸倒引当金繰入額	-	-
13,751,475	13,751,475	未処理欠損	-	-
3,099,315,977	3,190,214,473	合計	3,190,214,473	3,099,315,977

第8表

大阪府まちづくり促進事業試算表

令和5年9月30日現在

(単位：千円)

借 方		勘 定 科 目	貸 方	
残 高	合 計		合 計	残 高
86,433,132	86,496,134	土 地	63,001	-
16,692	98,920	投 資 そ の 他 の 資 産	82,228	-
23,056,310	23,467,803	現 金 預 金	411,493	-
445,589	3,861,424	未 収 金	3,415,836	-
-	2	前 払 金	2	-
-	63,001	完 成 土 地	63,001	-
353	353	仮 払 消 費 税 及 び 地 方 消 費 税	-	-
-	-	建設改良費等の財源に充てるための企業債	64,947,000	64,947,000
-	-	退 職 給 付 引 当 金	40,578	40,578
-	-	建設改良費等の財源に充てるための企業債	32,572,000	32,572,000
-	411,489	未 払 金	411,656	168
-	526	未 払 費 用	526	-
-	2,157	賞 与 引 当 金	2,157	-
-	418	法 定 福 利 費 引 当 金	418	-
-	2,203	預 り 保 証 金	1,540,893	1,538,690
-	2,830	預 り 金	2,830	-
-	-	資 本 金	11,522,368	11,522,368
-	-	資 本 剰 余 金	2,259,150	2,259,150
4,063,018	4,063,018	未 処 理 欠 損 金	-	-
-	1,792	土 地 貸 付 収 益	1,537,151	1,535,360
-	-	土 地 売 却 収 益	50,911	50,911
-	-	受 取 利 息	-	-
-	-	雑 収 益	579	579
63,001	63,001	土 地 売 却 原 価	-	-
386,294	386,294	一 般 管 理 費	-	-
2,414	2,414	支 払 利 息 及 び 企 業 債 取 扱 諸 費	-	-
114,466,803	118,923,780	合 計	118,923,780	114,466,803

【参考】令和4年度大阪府財務諸表

1 大阪府各会計合算財務諸表

大阪府各会計合算貸借対照表

(令和5年3月31日現在)

(単位：百万円)

科目	令和4年度 (A)	令和3年度 (B)	差 (A-B)	科目	令和4年度 (A)	令和3年度 (B)	差 (A-B)
資産の部				負債の部			
I 流動資産	719,492	754,975	▲ 35,483	I 流動負債	727,939	723,455	4,484
現金預金	94,907	112,301	▲ 17,394	地方債	644,936	629,621	15,315
歳計現金等	56,043	73,236	▲ 17,194	短期借入金	—	—	—
歳入歳出外現金	38,864	39,064	▲ 200	他会計借入金	—	—	—
未収金	24,528	29,363	▲ 4,835	その他短期借入金	—	—	—
税未収金	12,124	12,625	▲ 502	賞与等引当金	46,837	45,629	1,207
その他未収金	12,405	16,738	▲ 4,334	未払金	—	—	—
不納欠損引当金	▲ 6,408	▲ 10,196	3,788	支払保証債務	—	—	—
基金	535,009	547,431	▲ 12,422	その他未払金	—	—	—
財政調整基金	333,180	367,907	▲ 34,727	還付未済金	2,747	2,371	377
減債基金	201,829	179,525	22,305	リース債務	—	12,213	▲ 12,213
短期貸付金	11,248	10,803	445	その他流動負債	33,418	33,621	▲ 203
貸倒引当金	▲ 147	▲ 132	▲ 15	II 固定負債	5,562,174	5,776,349	▲ 214,175
その他流動資産	60,356	65,405	▲ 5,049	地方債	5,198,190	5,381,273	▲ 183,083
II 固定資産	7,079,062	6,972,345	106,718	長期借入金	—	—	—
事業用資産	2,195,840	2,106,076	89,765	他会計借入金	—	—	—
有形固定資産	2,192,327	2,102,560	89,767	その他長期借入金	—	—	—
土地	1,281,532	1,184,076	97,456	退職手当引当金	346,415	351,328	▲ 4,913
建物	810,298	814,188	▲ 3,891	その他引当金	—	—	—
工作物	100,118	103,876	▲ 3,759	リース債務	—	28,280	▲ 28,280
立木竹	337	363	▲ 26	その他固定負債	17,570	15,468	2,102
船舶	0	0	—	負債の部合計	6,290,112	6,499,803	▲ 209,691
浮標等	43	56	▲ 13	純資産の部			
航空機	0	0	—	純資産	1,508,442	1,227,516	280,926
無形固定資産	3,513	3,516	▲ 3	(うち当期純資産増減額)	280,926	174,003	106,922
地上権	293	295	▲ 2				
特許権等	3,220	3,221	▲ 0				
インフラ資産	3,058,896	3,081,524	▲ 22,628				
有形固定資産	3,058,869	3,081,497	▲ 22,628				
土地	1,550,363	1,542,035	8,328				
建物	5,665	5,425	240				
工作物	1,502,841	1,534,037	▲ 31,196				
無形固定資産	28	28	0				
地上権	28	28	0				
特許権等	—	—	—				
重要物品	8,404	7,891	513				
図書	8,704	8,606	98				
リース資産	—	40,338	▲ 40,338				
ソフトウェア	5,368	4,700	668				
建設仮勘定	193,219	194,723	▲ 1,504				
投資その他の資産	1,608,630	1,528,488	80,143				
出資金	542,630	538,559	4,071				
法人等出資金	486,073	486,095	▲ 21				
公営企業会計出資金	56,557	52,464	4,093				
長期貸付金	205,787	198,568	7,218				
貸倒引当金	▲ 1,575	▲ 1,652	76				
基金	855,545	783,781	71,764				
減債基金	717,440	649,047	68,392				
減債基金借入金	—	—	—				
その他の基金	138,105	134,734	3,372				
その他基金借入金	—	—	—				
その他債権	6,243	9,231	▲ 2,987				
資産の部合計	7,798,554	7,727,320	71,235	純資産の部合計	1,508,442	1,227,516	280,926
				負債及び純資産の部合計	7,798,554	7,727,320	71,235

大阪府各会計合算行政コスト計算書

自 令和4年4月 1日

至 令和5年3月31日

(単位：百万円)

科 目	令和4年度 (A)	令和3年度 (B)	差 (A-B)
通常収支の部			
I 行政収支の部			
1 行政収入	4,254,519	4,754,477	▲ 499,959
地方税	1,450,457	1,389,570	60,887
地方譲与税	170,066	144,920	25,146
市町村たばこ税府交付金	—	21	▲ 21
地方特例交付金	4,775	4,871	▲ 96
地方交付税	312,117	380,417	▲ 68,300
交通安全対策特別交付金	1,612	1,785	▲ 173
国民健康保険関係交付金	226,105	250,313	▲ 24,209
分担金及び負担金(行政費用充当)	273,859	272,229	1,630
使用料及び手数料	65,195	64,971	223
国庫支出金(行政費用充当)	1,080,093	1,590,330	▲ 510,237
財産収入	7,256	6,947	309
寄附金	1,486	1,183	303
繰入金	—	22	▲ 22
特別会計繰入金	—	22	▲ 22
公営企業会計繰入金	—	—	—
税諸収入	0	0	0
事業収入(特別会計)	592,253	579,921	12,333
その他行政収入	69,246	66,979	2,267
2 行政費用	4,077,798	4,616,008	▲ 538,209
税連動費用	879,734	863,627	16,107
給与関係費	599,781	580,741	19,039
物件費	206,642	145,857	60,786
維持補修費	49,431	43,215	6,216
社会保障扶助費	68,013	57,388	10,625
負担金・補助金・交付金等	2,056,917	2,695,742	▲ 638,825
国直轄事業負担金	8,476	11,198	▲ 2,722
繰出金	8,191	8,621	▲ 431
減価償却費	118,863	126,906	▲ 8,044
債務保証費	—	—	—
不納欠損引当金繰入額	▲ 2,156	966	▲ 3,122
貸倒引当金繰入額	▲ 36	▲ 29	▲ 7
賞与等引当金繰入額	46,832	45,551	1,281
退職手当引当金繰入額	35,957	35,586	371
その他引当金繰入額	—	—	—
その他行政費用	1,154	638	516
行政収支差額	176,720	138,470	38,251
II 金融収支の部			
1 金融収入	386	350	36
受取利息及び配当金	386	350	36
地方債発行差金	—	—	—
2 金融費用	21,326	24,621	▲ 3,295
地方債利息・手数料	21,285	24,594	▲ 3,309
地方債発行差金	—	—	—
他会計借入金利息等	41	27	15
金融収支差額	▲ 20,940	▲ 24,271	3,331
通常収支差額	155,780	114,199	41,581
特別収支の部			
1 特別収入	175,329	71,612	103,717
分担金及び負担金(公共施設等整備)	2,464	1,961	503
分担金及び負担金(災害復旧費)	—	51	▲ 51
国庫支出金(公共施設等整備)	41,997	53,364	▲ 11,367
国庫支出金(災害復旧費)	163	592	▲ 429
固定資産売却益	4,484	12,483	▲ 7,999
過年度修正益	1,733	1,893	▲ 161
その他特別収入	124,488	1,267	123,220
2 特別費用	50,183	11,808	38,375
固定資産売却損	668	883	▲ 215
固定資産除却損	1,246	2,821	▲ 1,575
災害復旧費	321	721	▲ 400
過年度修正損	17,026	5,191	11,835
その他特別費用	30,923	2,192	28,731
特別収支差額	125,145	59,804	65,341
当期収支差額	280,926	174,003	106,922

大阪府各会計合算キャッシュ・フロー計算書

自 令和4年4月 1日

至 令和5年3月31日

(単位：百万円)

科 目	令和4年度 (A)	令和3年度 (B)	差 (A-B)
I 行政サービス活動			
行政収入	4,252,870	4,759,959	▲ 507,089
地方税	1,452,123	1,395,997	56,126
地方譲与税	170,066	144,920	25,146
市町村たばこ税府交付金	—	21	▲ 21
地方特例交付金	4,775	4,871	▲ 96
地方交付税	312,117	380,417	▲ 68,300
交通安全対策特別交付金	1,612	1,785	▲ 173
国民健康保険関係交付金	226,105	250,313	▲ 24,209
分担金及び負担金 (行政支出充当)	273,822	272,192	1,631
使用料及び手数料	65,095	65,217	▲ 122
国庫支出金(行政支出充当)	1,080,086	1,590,329	▲ 510,243
財産収入	7,049	6,940	109
寄附金	1,484	1,183	301
繰入金	—	—	—
特別会計繰入金	—	—	—
公営企業会計繰入金	—	—	—
税諸収入	0	0	0
事業収入(特別会計)	591,917	580,039	11,878
その他行政収入	66,620	65,735	884
行政支出	3,967,202	4,498,403	▲ 531,201
税連動支出	879,734	863,627	16,107
給与関係費	686,276	669,869	16,407
物件費	207,249	145,889	61,360
維持補修費	49,840	43,154	6,686
社会保障扶助費	68,013	57,388	10,625
負担金・補助金・交付金等	2,059,424	2,698,657	▲ 639,233
国直轄事業負担金	8,476	11,198	▲ 2,722
繰出金	8,191	8,621	▲ 431
金融収入	386	350	36
受取利息及び配当金	386	350	36
地方債発行差金	—	—	—
金融支出	21,347	24,660	▲ 3,313
地方債利息・手数料	21,306	24,634	▲ 3,328
他会計借入金利息等	41	27	15
特別収入	163	643	▲ 481
分担金及び負担金(災害復旧費)	—	51	▲ 51
国庫支出金(災害復旧費)	163	592	▲ 429
その他特別収入	—	—	—
特別支出	321	721	▲ 400
災害復旧費	321	721	▲ 400
その他特別支出	—	—	—
行政サービス活動収支差額	264,548	237,168	27,381

科 目	令和4年度 (A)	令和3年度 (B)	差 (A-B)
II 投資活動			
投資活動収入	881,107	874,859	6,248
分担金及び負担金 (公共施設等整備)	2,826	2,390	436
国庫支出金(公共施設等整備)	41,997	53,364	▲ 11,367
財産収入	6,645	14,578	▲ 7,932
基金繰入金(取崩額)	122,329	24,598	97,730
財政調整基金	88,001	—	88,001
その他の基金	34,327	24,598	9,729
貸付金元金回収収入	704,733	777,486	▲ 72,753
保証金等返還収入	2,577	2,443	134
その他投資活動収入	—	—	—
投資活動支出	891,001	1,102,249	▲ 211,248
公共施設等整備支出	96,484	119,010	▲ 22,526
基金積立金	77,589	200,408	▲ 122,819
財政調整基金	39,892	180,748	▲ 140,856
その他の基金	37,697	19,660	18,037
出資金	4,599	6,107	▲ 1,508
貸付金	712,303	776,708	▲ 64,405
保証金等支出	26	16	10
投資活動収支差額	▲ 9,894	▲ 227,391	217,496
行政活動キャッシュ・フロー収支差額	254,654	9,777	244,877
III 財務活動			
財務活動収入	642,255	826,956	▲ 184,701
地方債	462,723	697,951	▲ 235,228
他会計借入金等	—	—	—
基金繰入金(取崩額)	179,531	129,005	50,527
減債基金	179,531	129,005	50,527
基金借入金	—	—	—
その他財務活動収入	—	—	—
財務活動支出	887,337	812,522	74,814
地方債償還金	630,491	555,232	75,259
他会計借入金等償還金	—	—	—
ファイナンス・リース債務返済支出	—	11,927	▲ 11,927
基金積立金	256,846	245,363	11,483
減債基金	256,846	245,363	11,483
基金借入金償還金	—	—	—
財務活動収支差額	▲ 245,082	14,433	▲ 259,516
収支差額合計	9,572	24,211	▲ 14,639
前年度からの繰越金	46,471	49,026	▲ 2,555
形式収支	56,043	73,236	▲ 17,194
歳入歳出外現金受入額	352,647	327,915	24,732
歳入歳出外現金払出額	313,783	288,851	24,932
再計	94,907	112,301	▲ 17,394

大阪府各会計合算純資産変動計算書

(単位：百万円)

区 分	開始残高 相 当	収支差額	内部取引	一般財源等 配分調整額	一般会計か らの繰入金	一般会計へ の繰出金	合 計
前期末残高	754,381	473,135	—	—	—	—	1,227,516
当期変動額	—	280,926	—	—	—	—	280,926
当期末残高	754,381	754,061	—	—	—	—	1,508,442

2 大阪府全会計財務諸表

大阪府全会計貸借対照表

(令和5年3月31日現在)

(単位：百万円)

科目	令和4年度 (A)	令和3年度 (B)	差 (A-B)	科目	令和4年度 (A)	令和3年度 (B)	差 (A-B)
資産の部				負債の部			
I 流動資産	760,283	794,022	▲ 33,740	I 流動負債	790,225	755,806	34,420
現金預金	130,414	146,535	▲ 16,121	地方債	692,756	646,558	46,199
歳計現金等	91,550	107,471	▲ 15,921	短期借入金	—	—	—
歳入歳出外現金	38,864	39,064	▲ 200	他会計借入金	—	—	—
未収金	29,798	34,163	▲ 4,365	その他短期借入金	—	—	—
税未収金	12,124	12,625	▲ 502	賞与等引当金	47,053	45,846	1,207
その他未収金	17,674	21,538	▲ 3,864	未払金	11,725	12,693	▲ 968
不納欠損引当金	▲ 6,408	▲ 10,196	3,788	支払保証債務	—	—	—
基金	535,009	547,431	▲ 12,422	その他未払金	11,725	12,693	▲ 968
財政調整基金	333,180	367,907	▲ 34,727	還付未済金	2,747	2,371	377
減債基金	201,829	179,525	22,305	リース債務	317	12,527	▲ 12,210
短期貸付金	11,248	10,803	445	その他流動負債	35,627	35,812	▲ 185
貸倒引当金	▲ 147	▲ 132	▲ 15	II 固定負債	6,365,512	6,626,953	▲ 261,441
その他流動資産	60,369	65,418	▲ 5,049	地方債	5,410,996	5,627,503	▲ 216,507
II 固定資産	8,134,001	8,047,176	86,824	長期借入金	—	—	—
事業用資産	2,289,491	2,200,651	88,840	他会計借入金	—	—	—
有形固定資産	2,285,977	2,197,135	88,842	その他長期借入金	—	—	—
土地	1,372,522	1,275,862	96,660	退職手当引当金	349,000	353,910	▲ 4,911
建物	812,099	816,064	▲ 3,966	その他引当金	—	—	—
工作物	100,977	104,789	▲ 3,812	リース債務	3,332	31,929	▲ 28,597
立木竹	337	363	▲ 26	その他固定負債	602,185	613,610	▲ 11,425
船舶	0	0	—	負債の部合計	7,155,738	7,382,759	▲ 227,021
浮標等	43	56	▲ 13	純資産の部			
航空機	0	0	—	純資産	1,738,546	1,458,440	280,106
無形固定資産	3,514	3,517	▲ 3				
地上権	293	295	▲ 2				
特許権等	3,221	3,221	▲ 0				
インフラ資産	3,860,168	3,892,256	▲ 32,089				
有形固定資産	3,860,081	3,892,161	▲ 32,080				
土地	1,798,676	1,790,224	8,453				
建物	64,551	65,952	▲ 1,401				
工作物	1,996,854	2,035,985	▲ 39,131				
無形固定資産	86	95	▲ 9				
地上権	86	95	▲ 9				
特許権等	—	—	—				
重要物品	161,506	159,218	2,288				
図書	8,704	8,606	98				
リース資産	3,664	44,312	▲ 40,649				
ソフトウェア	5,368	4,700	668				
建設仮勘定	224,161	233,378	▲ 9,218				
投資その他の資産	1,580,939	1,504,054	76,885				
出資金	486,113	486,135	▲ 21				
法人等出資金	486,113	486,135	▲ 21				
公営企業会計出資金	—	—	—				
長期貸付金	205,791	198,571	7,220				
貸倒引当金	▲ 1,649	▲ 1,724	75				
基金	884,340	811,769	72,571				
減債基金	717,440	649,047	68,392				
減債基金借入金	—	—	—				
その他の基金	166,900	162,722	4,178				
その他基金借入金	—	—	—				
その他債権	6,345	9,303	▲ 2,959	純資産の部合計	1,738,546	1,458,440	280,106
資産の部合計	8,894,284	8,841,199	53,085	負債及び純資産の部合計	8,894,284	8,841,199	53,085

大阪府全会計行政コスト計算書

自 令和4年4月 1日
至 令和5年3月31日

(単位：百万円)

科 目	令和4年度 (A)	令和3年度 (B)	差 (A-B)
通常収支の部			
I 行政収支の部			
1 行政収入	4,309,948	4,811,085	▲ 501,137
地方税	1,450,457	1,389,570	60,887
地方譲与税	170,066	144,920	25,146
市町村たばこ税府交付金	—	21	▲ 21
地方特例交付金	4,775	4,871	▲ 96
地方交付税	312,117	380,417	▲ 68,300
交通安全対策特別交付金	1,612	1,785	▲ 173
国民健康保険関係交付金	226,105	250,313	▲ 24,209
分担金及び負担金(行政費用充当)	295,085	293,114	1,971
使用料及び手数料	65,516	65,192	324
国庫支出金(行政費用充当)	1,080,100	1,590,336	▲ 510,236
財産収入	7,256	6,947	309
寄附金	1,486	1,183	303
繰入金	—	22	▲ 22
特別会計繰入金	—	22	▲ 22
公営企業会計繰入金	—	—	—
税諸収入	0	0	0
事業収入(特別会計)	594,337	583,120	11,217
その他行政収入	101,037	99,275	1,762
2 行政費用	4,131,923	4,671,936	▲ 540,013
税連動費用	879,734	863,627	16,107
給与関係費	601,680	582,722	18,958
物件費	227,582	165,730	61,852
維持補修費	50,815	45,011	5,805
社会保障扶助費	68,013	57,388	10,625
負担金・補助金・交付金等	2,057,530	2,696,373	▲ 638,842
国直轄事業負担金	8,476	11,198	▲ 2,722
繰出金	—	—	—
減価償却費	154,198	162,841	▲ 8,643
債務保証費	—	—	—
不納欠損引当金繰入額	▲ 2,156	966	▲ 3,122
貸倒引当金繰入額	▲ 36	▲ 29	▲ 7
賞与等引当金繰入額	46,998	45,720	1,278
退職手当引当金繰入額	36,163	35,877	286
その他引当金繰入額	2	2	0
その他行政費用	2,922	4,510	▲ 1,588
行政収支差額	178,026	139,150	38,876
II 金融収支の部			
1 金融収入	391	354	37
受取利息及び配当金	391	354	37
地方債発行差金	—	—	—
2 金融費用	22,196	25,774	▲ 3,578
地方債利息・手数料	22,155	25,747	▲ 3,593
地方債発行差金	—	—	—
他会計借入金利息等	41	27	15
金融収支差額	▲ 21,805	▲ 25,420	3,615
通常収支差額	156,221	113,729	42,492
特別収支の部			
1 特別収入	175,329	71,612	103,716
分担金及び負担金(公共施設等整備)	2,464	1,961	503
分担金及び負担金(災害復旧費)	—	51	▲ 51
国庫支出金(公共施設等整備)	41,997	53,364	▲ 11,367
国庫支出金(災害復旧費)	163	592	▲ 429
固定資産売却益	4,484	12,483	▲ 7,999
過年度修正益	1,733	1,893	▲ 161
その他特別収入	124,488	1,268	123,220
2 特別費用	51,537	13,227	38,310
固定資産売却損	668	883	▲ 215
固定資産除却損	2,600	4,240	▲ 1,641
災害復旧費	321	721	▲ 400
過年度修正損	17,026	5,191	11,835
その他特別費用	30,923	2,192	28,730
特別収支差額	123,792	58,385	65,406
当期収支差額	280,012	172,115	107,898

大阪府全会計キャッシュ・フロー計算書

自 令和4年4月 1日

至 令和5年3月31日

(単位：百万円)

科 目	令和4年度 (A)	令和3年度 (B)	差 (A-B)
I 行政サービス活動			
行政収入	4,279,115	4,786,830	▲ 507,715
地方税	1,452,123	1,395,997	56,126
地方譲与税	170,066	144,920	25,146
市町村たばこ税府交付金	—	21	▲ 21
地方特例交付金	4,775	4,871	▲ 96
地方交付税	312,117	380,417	▲ 68,300
交通安全対策特別交付金	1,612	1,785	▲ 173
国民健康保険関係交付金	226,105	250,313	▲ 24,209
分担金及び負担金 (行政支出充当)	295,048	293,077	1,971
使用料及び手数料	65,416	65,437	▲ 21
国庫支出金(行政支出充当)	1,080,093	1,590,335	▲ 510,242
財産収入	7,049	6,940	109
寄附金	1,484	1,183	301
繰入金	—	—	—
特別会計繰入金	—	—	—
公営企業会計繰入金	—	—	—
税諸収入	0	0	0
事業収入(特別会計)	593,987	583,225	10,762
その他行政収入	69,241	68,308	933
行政支出	3,987,948	4,518,197	▲ 530,250
税連動支出	879,734	863,627	16,107
給与関係費	688,965	672,686	16,279
物件費	228,120	165,749	62,371
維持補修費	51,226	44,960	6,266
社会保障扶助費	68,013	57,388	10,625
負担金・補助金・交付金等	2,061,106	2,700,454	▲ 639,348
国直轄事業負担金	8,476	11,198	▲ 2,722
繰出金	—	—	—
その他行政支出	2,307	2,134	172
金融収入	391	354	37
受取利息及び配当金	391	354	37
地方債発行差金	—	—	—
金融支出	22,217	25,814	▲ 3,597
地方債利息・手数料	22,175	25,787	▲ 3,612
他会計借入金利息等	41	27	15
特別収入	163	643	▲ 481
分担金及び負担金(災害復旧費)	—	51	▲ 51
国庫支出金(災害復旧費)	163	592	▲ 429
その他特別収入	—	—	—
特別支出	321	721	▲ 400
災害復旧費	321	721	▲ 400
その他特別支出	—	—	—
行政サービス活動収支差額	269,183	243,094	26,089

科 目	令和4年度 (A)	令和3年度 (B)	差 (A-B)
II 投資活動			
投資活動収入	903,457	897,162	6,295
分担金及び負担金 (公共施設等整備)	2,826	2,390	436
国庫支出金(公共施設等整備)	58,797	71,399	▲ 12,602
財産収入	6,645	14,578	▲ 7,932
基金繰入金(取崩額)	127,880	28,867	99,013
財政調整基金	88,001	—	88,001
その他の基金	39,878	28,867	11,011
貸付金元金回収収入	704,733	777,486	▲ 72,753
保証金等返還収入	2,577	2,443	134
その他投資活動収入	—	—	—
投資活動支出	913,859	1,124,980	▲ 211,121
公共施設等整備支出	117,316	141,085	▲ 23,770
基金積立金	83,947	206,477	▲ 122,530
財政調整基金	39,892	180,748	▲ 140,856
その他の基金	44,055	25,729	18,326
出資金	247	679	▲ 432
貸付金	712,303	776,708	▲ 64,405
保証金等支出	46	30	15
投資活動収支差額	▲ 10,401	▲ 227,818	217,417
行政活動キャッシュ・フロー収支差額	258,782	15,277	243,505
III 財務活動			
財務活動収入	656,651	872,503	▲ 215,852
地方債	477,119	743,498	▲ 266,379
他会計借入金等	—	—	—
基金繰入金(取崩額)	179,531	129,005	50,527
減債基金	179,531	129,005	50,527
基金借入金	—	—	—
その他財務活動収入	—	—	—
財務活動支出	904,588	864,056	40,532
地方債償還金	647,428	606,451	40,977
他会計借入金等償還金	—	—	—
ファイナンス・リース債務返済支出	314	12,241	▲ 11,927
基金積立金	256,846	245,363	11,483
減債基金	256,846	245,363	11,483
基金借入金償還金	—	—	—
その他財務活動支出	—	—	—
財務活動収支差額	▲ 247,937	8,447	▲ 256,384
収支差額合計	10,845	23,724	▲ 12,879
前年度からの繰越金	80,705	83,747	▲ 3,042
形式収支	91,550	107,471	▲ 15,921
歳入歳出外現金受入額	352,647	327,915	24,732
歳入歳出外現金払出額	313,783	288,851	24,932
比例連結割合変更に伴う差額	—	—	—
再計	130,414	146,535	▲ 16,121

大阪府全会計純資産変動計算書

(単位：百万円)

区 分	開始残高 相 当	収支差額	内部取引	一般財源等 配分調整額	一般会計から の繰入金	一般会計へ の繰出金	合 計
前期末残高	1,189,714	268,726	—	—	—	—	1,458,440
当期変動額	93	280,012	—	—	—	—	280,106
当期末残高	1,189,808	548,738	—	—	—	—	1,738,546

3 大阪府連結財務諸表

大阪府連結貸借対照表

(令和5年3月31日現在)

(単位：百万円)

科目	令和4年度 (A)	令和3年度 (B)	差 (A-B)	科目	令和4年度 (A)	令和3年度 (B)	差 (A-B)
資産の部				負債の部			
I 流動資産	1,244,386	1,278,199	▲ 33,813	I 流動負債	987,114	965,170	21,943
現金預金	261,762	305,199	▲ 43,437	地方債	692,758	646,560	46,199
歳計現金等	222,898	266,135	▲ 43,236	短期借入金	8,618	12,135	▲ 3,517
歳入歳出外現金	38,864	39,065	▲ 200	他会計借入金	—	—	—
未収金	59,641	57,779	1,861	その他短期借入金	8,618	12,135	▲ 3,517
税未収金	12,124	12,625	▲ 502	賞与等引当金	50,100	48,571	1,530
その他未収金	47,517	45,154	2,363	未払金	48,225	45,744	2,482
不納欠損引当金	▲ 6,412	▲ 10,200	3,788	支払保証債務	—	—	—
基金	535,009	547,431	▲ 12,422	その他未払金	48,225	45,744	2,482
財政調整基金	333,180	367,907	▲ 34,727	還付未済金	2,747	2,371	377
減債基金	201,829	179,525	22,305	リース債務	2,530	15,008	▲ 12,478
短期貸付金	5,717	5,967	▲ 250	その他流動負債	182,134	194,782	▲ 12,648
貸倒引当金	▲ 387	▲ 456	69	II 固定負債	6,667,644	6,917,561	▲ 249,917
その他流動資産	389,055	372,478	16,577	地方債	5,411,000	5,627,510	▲ 216,510
II 固定資産	8,471,778	8,374,616	97,162	長期借入金	143,574	146,102	▲ 2,528
事業用資産	2,798,149	2,697,273	100,877	他会計借入金	—	—	—
有形固定資産	2,785,555	2,684,282	101,273	その他長期借入金	143,574	146,102	▲ 2,528
土地	1,596,186	1,500,798	95,388	退職手当引当金	378,878	381,011	▲ 2,133
建物	996,329	986,060	10,269	その他引当金	71,949	68,059	3,890
工作物	192,630	196,958	▲ 4,327	リース債務	9,416	37,611	▲ 28,196
立木竹	337	363	▲ 26	その他固定負債	652,828	657,268	▲ 4,440
船舶	30	47	▲ 17	負債の部合計	7,654,758	7,882,732	▲ 227,974
浮標等	43	56	▲ 13	純資産の部			
航空機	0	0	—	純資産	2,061,407	1,770,084	291,323
無形固定資産	12,594	12,991	▲ 397				
地上権	293	295	▲ 2				
特許権等	12,302	12,696	▲ 394				
インフラ資産	3,860,168	3,892,256	▲ 32,089				
有形固定資産	3,860,081	3,892,161	▲ 32,080				
土地	1,798,676	1,790,224	8,453				
建物	64,551	65,952	▲ 1,401				
工作物	1,996,854	2,035,985	▲ 39,131				
無形固定資産	86	95	▲ 9				
地上権	86	95	▲ 9				
特許権等	—	—	—				
重要物品	184,204	178,994	5,210				
図書	15,598	16,478	▲ 880				
リース資産	9,995	51,984	▲ 41,989				
ソフトウェア	7,906	7,070	836				
建設仮勘定	235,024	243,947	▲ 8,923				
投資その他の資産	1,360,734	1,286,614	74,120				
出資金	265,316	265,337	▲ 21				
法人等出資金	265,316	265,347	▲ 31				
公営企業会計出資金	—	▲ 10	10				
長期貸付金	103,467	110,812	▲ 7,345				
貸倒引当金	▲ 4,670	▲ 4,968	298				
基金	947,783	868,826	78,957				
減債基金	717,440	649,047	68,392				
減債基金借入金	—	—	—				
その他の基金	230,344	219,779	10,565				
その他基金借入金	—	—	—				
その他債権	48,838	46,607	2,231				
資産の部合計	9,716,164	9,652,816	63,349	純資産の部合計	2,061,407	1,770,084	291,323
				負債及び純資産の部合計	9,716,164	9,652,816	63,349

大阪府連結行政コスト計算書

自 令和4年4月 1日
至 令和5年3月31日

(単位：百万円)

科 目	令和4年度 (A)	令和3年度 (B)	差 (A-B)
通常収支の部			
I 行政収支の部			
1 行政収入	4,498,476	4,998,999	▲ 500,522
地方税	1,450,457	1,389,570	60,887
地方譲与税	170,066	144,920	25,146
市町村たばこ税府交付金	—	21	▲ 21
地方特例交付金	4,775	4,871	▲ 96
地方交付税	312,117	380,417	▲ 68,300
交通安全対策特別交付金	1,612	1,785	▲ 173
国民健康保険関係交付金	226,105	250,313	▲ 24,209
分担金及び負担金(行政費用充当)	296,492	296,438	54
使用料及び手数料	65,530	64,353	1,176
国庫支出金(行政費用充当)	1,080,506	1,590,791	▲ 510,285
財産収入	6,627	6,265	362
寄附金	2,288	1,769	520
繰入金	—	22	▲ 22
特別会計繰入金	—	22	▲ 22
公営企業会計繰入金	—	—	—
税諸収入	0	0	0
事業収入(特別会計)	778,262	763,700	14,562
その他行政収入	103,639	103,763	▲ 123
2 行政費用	4,299,802	4,830,827	▲ 531,025
税連動費用	879,734	863,627	16,107
給与関係費	677,316	657,685	19,631
物件費	295,744	226,147	69,597
維持補修費	67,094	56,773	10,322
社会保障扶助費	68,013	57,388	10,625
負担金・補助金・交付金等	2,024,484	2,659,852	▲ 635,369
国直轄事業負担金	8,476	11,198	▲ 2,722
繰出金	—	—	—
減価償却費	173,073	181,014	▲ 7,940
債務保証費	17,451	17,582	▲ 131
不納欠損引当金繰入額	▲ 2,156	966	▲ 3,122
貸倒引当金繰入額	▲ 30	▲ 13	▲ 17
賞与等引当金繰入額	49,730	48,401	1,329
退職手当引当金繰入額	36,691	36,478	214
その他引当金繰入額	3,509	3,178	331
その他行政費用	672	10,551	▲ 9,879
行政収支差額	198,675	168,172	30,503
II 金融収支の部			
1 金融収入	2,273	2,011	262
受取利息及び配当金	2,273	2,011	262
地方債発行差金	—	—	—
2 金融費用	22,664	26,263	▲ 3,599
地方債利息・手数料	22,155	25,748	▲ 3,593
地方債発行差金	—	—	—
他会計借入金利息等	509	515	▲ 6
その他金融費用	—	—	—
金融収支差額	▲ 20,391	▲ 24,252	3,861
通常収支差額	178,284	143,920	34,364
特別収支の部			
1 特別収入	235,820	120,359	115,461
分担金及び負担金(公共施設等整備)	2,464	1,961	503
分担金及び負担金(災害復旧費)	—	51	▲ 51
国庫支出金(公共施設等整備)	41,997	53,364	▲ 11,367
国庫支出金(災害復旧費)	163	592	▲ 429
固定資産売却益	4,493	12,564	▲ 8,071
過年度修正益	1,792	1,893	▲ 102
その他特別収入	184,912	49,934	134,978
2 特別費用	116,885	65,468	51,418
固定資産売却損	713	1,069	▲ 356
固定資産除却損	3,537	4,385	▲ 847
災害復旧費	322	721	▲ 399
過年度修正損	17,049	5,551	11,498
その他特別費用	95,264	53,742	41,523
特別収支差額	118,935	54,892	64,043
当期収支差額	297,219	198,812	98,407

大阪府連結キャッシュ・フロー計算書

自 令和4年4月 1日

至 令和5年3月31日

(単位:百万円)

科 目	令和4年度 (A)	令和3年度 (B)	差 (A-B)
I 行政サービス活動			
行政収入	4,473,883	5,005,790	▲ 531,907
地方税	1,452,123	1,395,997	56,126
地方譲与税	170,066	144,920	25,146
市町村たばこ税府交付金	—	21	▲ 21
地方特例交付金	4,775	4,871	▲ 96
地方交付税	312,117	380,417	▲ 68,300
交通安全対策特別交付金	1,612	1,785	▲ 173
国民健康保険関係交付金	226,105	250,313	▲ 24,209
分担金及び負担金 (行政支出充当)	295,044	293,077	1,967
使用料及び手数料	65,430	65,452	▲ 21
国庫支出金(行政支出充当)	1,080,337	1,590,623	▲ 510,286
財産収入	6,318	6,157	161
寄附金	2,325	1,984	341
繰入金	—	—	—
特別会計繰入金	—	—	—
公営企業会計繰入金	—	—	—
税諸収入	0	0	0
事業収入(特別会計)	760,769	777,778	▲ 17,009
その他行政収入	96,862	92,395	4,467
行政支出	4,181,751	4,689,982	▲ 508,231
税運動支出	879,734	863,627	16,107
給与関係費	767,310	750,132	17,179
物件費	274,656	207,859	66,797
維持補修費	67,018	56,735	10,284
社会保障扶助費	68,013	57,388	10,625
負担金・補助金・交付金等	2,025,882	2,662,213	▲ 636,331
国直轄事業負担金	8,476	11,198	▲ 2,722
繰出金	2	16	▲ 14
その他行政支出	90,659	80,814	9,844
金融収入	2,175	2,014	161
受取利息及び配当金	2,175	2,014	161
地方債発行差金	—	—	—
金融支出	22,625	26,270	▲ 3,646
地方債利息・手数料	22,177	25,789	▲ 3,612
他会計借入金利息等	448	481	▲ 33
特別収入	27,167	20,808	6,360
分担金及び負担金(災害復旧費)	0	51	▲ 51
国庫支出金(災害復旧費)	163	595	▲ 432
その他特別収入	27,004	20,161	6,842
特別支出	3,087	1,489	1,598
災害復旧費	322	721	▲ 399
その他特別支出	2,765	768	1,997
行政サービス活動収支差額	295,763	310,870	▲ 15,107

科 目	令和4年度 (A)	令和3年度 (B)	差 (A-B)
II 投資活動			
投資活動収入	936,902	925,457	11,444
分担金及び負担金 (公共施設等整備)	2,826	2,390	436
国庫支出金(公共施設等整備)	58,797	71,399	▲ 12,602
財産収入	11,136	18,931	▲ 7,795
基金繰入金(取崩額)	132,654	33,454	99,200
財政調整基金	88,006	4	88,002
その他の基金	44,648	33,450	11,198
貸付金元金回収収入	698,594	770,169	▲ 71,574
保証金等返還収入	2,910	2,443	467
その他投資活動収入	29,984	26,672	3,313
投資活動支出	994,092	1,207,911	▲ 213,818
公共施設等整備支出	144,982	148,226	▲ 3,244
基金積立金	94,502	216,170	▲ 121,668
財政調整基金	39,897	180,753	▲ 140,856
その他の基金	54,606	35,418	19,188
出資金	53,925	69,224	▲ 15,299
貸付金	695,395	768,022	▲ 72,626
保証金等支出	5,288	6,269	▲ 981
投資活動収支差額	▲ 57,191	▲ 282,453	225,263
行政活動キャッシュ・フロー収支差額	238,572	28,417	210,155
III 財務活動			
財務活動収入	670,795	884,562	▲ 213,767
地方債	477,119	743,498	▲ 266,379
他会計借入金等	—	—	—
基金繰入金(取崩額)	179,531	129,005	50,527
減債基金	179,531	129,005	50,527
基金借入金	—	—	—
その他財務活動収入	14,144	12,059	2,085
財務活動支出	925,644	887,955	37,689
地方債償還金	647,430	606,454	40,977
他会計借入金等償還金	—	—	—
ファイナンス・リース債務返済支出	2,971	14,934	▲ 11,964
基金積立金	256,846	245,363	11,483
減債基金	256,846	245,363	11,483
基金借入金償還金	—	—	—
その他財務活動支出	18,398	21,204	▲ 2,807
財務活動収支差額	▲ 254,849	▲ 3,394	▲ 251,456
収支差額合計	▲ 16,277	25,023	▲ 41,300
前年度からの繰越金	239,369	241,077	▲ 1,708
形式収支	223,092	266,100	▲ 43,008
歳入歳出外現金受入額	352,648	327,916	24,732
歳入歳出外現金払出額	313,784	288,852	24,932
比例連結割合変更に伴う差額	▲ 194	34	▲ 228
再計	261,762	305,199	▲ 43,437

大阪府連結純資産変動計算書

(単位:百万円)

区 分	開始残高 相 当	収支差額	内部取引	一般財源等 配分調整額	一般会計から の繰入金	一般会計へ の繰出金	合 計
前期末残高	1,375,400	394,684	—	—	—	—	1,770,084
当期変動額	▲ 5,896	297,219	—	—	—	—	291,323
当期末残高	1,369,504	691,903	—	—	—	—	2,061,407



財務部財政課 TEL 06(6944)9084
ホームページ <http://www.pref.osaka.lg.jp/>

令和 5 年 12 月 28 日作成