

令和4年度

公債管理特別会計



令和4年度

公債管理特別会計  
歳入歳出決算書

# 公債管理特別会計歳入

款	項	予 算 現 額	調 定 額
		円	円
<b>1 繰 入 金</b>		<b>566,708,012,000</b>	<b>566,708,003,176</b>
	<b>1 他 会 計 繰 入 金</b>	<b>387,176,597,000</b>	<b>387,176,588,176</b>
	<b>2 基 金 繰 入 金</b>	<b>179,531,415,000</b>	<b>179,531,415,000</b>
<b>2 繰 越 金</b>		<b>625,922,000</b>	<b>625,921,925</b>
	<b>1 繰 越 金</b>	<b>625,922,000</b>	<b>625,921,925</b>
<b>3 諸 収 入</b>		<b>228,077,000</b>	<b>208,300,480</b>
	<b>1 府 預 金 利 子</b>	<b>10,000</b>	—
	<b>2 基 金 収 入</b>	<b>228,057,000</b>	<b>208,298,013</b>
	<b>3 雑 入</b>	<b>10,000</b>	<b>2,467</b>
<b>4 府 債</b>		<b>322,443,000,000</b>	<b>322,443,000,000</b>
	<b>1 府 債</b>	<b>322,443,000,000</b>	<b>322,443,000,000</b>
<b>会 計 合 計</b>		<b>890,005,011,000</b>	<b>889,985,225,581</b>

収 入 済 額	不 納 欠 損 額	収 入 未 済 額	予 算 現 額 と 収 入 済 額 と の 比 較
円 566,708,003,176	円 —	円 —	円 △8,824
387,176,588,176	—	—	△8,824
179,531,415,000	—	—	—
625,921,925	—	—	△75
625,921,925	—	—	△75
208,300,480	—	—	△19,776,520
—	—	—	△10,000
208,298,013	—	—	△19,758,987
2,467	—	—	△7,533
322,443,000,000	—	—	—
322,443,000,000	—	—	—
889,985,225,581	—	—	△19,785,419

# 公債管理特別会計歳出

款	項	予 算 現 額	支 出 済 額
		円	円
1 府 債 費		889,995,011,000	889,369,603,053
	1 府 債 費	<b>889,995,011,000</b>	<b>889,369,603,053</b>
2 予 備 費		10,000,000	—
	1 予 備 費	<b>10,000,000</b>	—
会 計 合 計		890,005,011,000	889,369,603,053

歳入歳出差引残額

615,622,528 円

翌年度繰越額	不 用 額	予 算 現 額 と 支 出 済 額 と の 比 較
円 —	円 625,407,947	円 625,407,947
—	<b>625,407,947</b>	<b>625,407,947</b>
—	10,000,000	10,000,000
—	<b>10,000,000</b>	<b>10,000,000</b>
—	635,407,947	635,407,947





令和4年度

公債管理特別会計  
歳入歳出決算事項別明細書

# 公債管理特別会計歳入

款 項	目	予 算			現
		当 初 予 算 額	補 正 予 算 額	継 続 費 及 び 繰 越 財 源 充 当 額	
		円	円	円	円
<b>1 繰 入 金</b>		561,221,367,000	5,486,645,000	—	566,708,012,000
1 他会計繰入金		381,696,733,000	5,479,864,000	—	387,176,597,000
	1 一般会計繰入金	331,104,179,000	5,092,180,000	—	336,196,359,000
	2 特別会計繰入金	50,592,554,000	387,684,000	—	50,980,238,000
2 基金繰入金		179,524,634,000	6,781,000	—	179,531,415,000
	1 減債基金繰入金	179,524,634,000	6,781,000	—	179,531,415,000
<b>2 繰 越 金</b>		1,000,000	624,922,000	—	625,922,000
1 繰越金		1,000,000	624,922,000	—	625,922,000
	1 繰越金	1,000,000	624,922,000	—	625,922,000
<b>3 諸 収 入</b>		396,094,000	△168,017,000	—	228,077,000
1 府預金利子		10,000	—	—	10,000
	1 府預金利子	10,000	—	—	10,000
2 基金収入		396,074,000	△168,017,000	—	228,057,000
	1 減債基金収入	396,074,000	△168,017,000	—	228,057,000
3 雑 入		10,000	—	—	10,000
	1 違約金及び 延納利息	5,000	—	—	5,000
	2 雑 入	5,000	—	—	5,000
<b>4 府 債</b>		327,998,000,000	△5,555,000,000	—	322,443,000,000
1 府 債		327,998,000,000	△5,555,000,000	—	322,443,000,000
	1 借 換 債	327,998,000,000	△5,555,000,000	—	322,443,000,000

額		調 定 額	収 入 済 額	不 納 欠 損 額	収 入 未 済 額	備 考
節						
区 分	金 額					
	円	円	円	円	円	
		566,708,003,176	566,708,003,176	—	—	
		387,176,588,176	387,176,588,176	—	—	
		<b>336,196,357,038</b>	<b>336,196,357,038</b>	—	—	
(1) 一般会計繰入金	<b>336,196,359,000</b>	<b>336,196,357,038</b>	<b>336,196,357,038</b>	—	—	
		<b>50,980,231,138</b>	<b>50,980,231,138</b>	—	—	
(1) 大阪府営住宅事業特別会計繰入金	<b>40,493,275,000</b>	<b>40,493,271,582</b>	<b>40,493,271,582</b>	—	—	
(2) 港湾整備事業特別会計繰入金	<b>3,201,008,000</b>	<b>3,201,005,737</b>	<b>3,201,005,737</b>	—	—	
(3) 関西国際空港関連事業特別会計繰入金	<b>2,800,804,000</b>	<b>2,800,804,000</b>	<b>2,800,804,000</b>	—	—	
(4) 箕面北部丘陵整備事業特別会計繰入金	<b>342,015,000</b>	<b>342,015,000</b>	<b>342,015,000</b>	—	—	
(5) 市町村施設整備資金特別会計繰入金	<b>4,143,136,000</b>	<b>4,143,134,819</b>	<b>4,143,134,819</b>	—	—	
		179,531,415,000	179,531,415,000	—	—	
		<b>179,531,415,000</b>	<b>179,531,415,000</b>	—	—	
(1) 減債基金繰入金	<b>179,531,415,000</b>	<b>179,531,415,000</b>	<b>179,531,415,000</b>	—	—	
		625,921,925	625,921,925	—	—	
		625,921,925	625,921,925	—	—	
		<b>625,921,925</b>	<b>625,921,925</b>	—	—	
(1) 前年度繰越金	<b>625,922,000</b>	<b>625,921,925</b>	<b>625,921,925</b>	—	—	
		208,300,480	208,300,480	—	—	
		—	—	—	—	
		—	—	—	—	
(1) 預 金 利 子	<b>10,000</b>	—	—	—	—	
		208,298,013	208,298,013	—	—	
		<b>208,298,013</b>	<b>208,298,013</b>	—	—	
(1) 減債基金収入	<b>228,057,000</b>	<b>208,298,013</b>	<b>208,298,013</b>	—	—	
		2,467	2,467	—	—	
		—	—	—	—	
(1) 違 約 金 及 び 延 納 利 息	<b>5,000</b>	—	—	—	—	
		<b>2,467</b>	<b>2,467</b>	—	—	
(1) 雑 入	<b>5,000</b>	<b>2,467</b>	<b>2,467</b>	—	—	
		322,443,000,000	322,443,000,000	—	—	
		322,443,000,000	322,443,000,000	—	—	
		<b>322,443,000,000</b>	<b>322,443,000,000</b>	—	—	
(1) 借 換 債	<b>322,443,000,000</b>	<b>322,443,000,000</b>	<b>322,443,000,000</b>	—	—	

# 公債管理特別会計歳入

款 項	目	予 算			現 計
		当 初 予 算 額	補 正 予 算 額	継 続 費 及 び 繰 越 事 業 費 繰 越 財 源 充 当 額	
		円	円	円	円
歳 入 合 計		889,616,461,000	388,550,000	—	890,005,011,000

額		調 定 額	収 入 済 額	不 納 欠 損 額	収 入 未 済 額	備 考
節						
区 分	金 額					
	円	円	円	円	円	
		889,985,225,581	889,985,225,581	-	-	

# 公債管理特別会計歳出

款 項	目	予 算 現				計
		当 初 予 算 額	補 正 予 算 額	継 続 費 及 び 繰 越 事 業 費 繰 越 額	予 備 費 支 出 及 び 流 用 増 減	
		円	円	円	円	円
1 府 債 費		889,606,461,000	388,550,000	—	—	889,995,011,000
1 府 債 費		889,606,461,000	388,550,000	—	—	889,995,011,000
	1 元 利 償 還 金	638,761,661,000	△1,589,931,000	—	—	637,171,730,000
2 諸 費		250,844,800,000	1,978,481,000	—	—	252,823,281,000
2 予 備 費		10,000,000	—	—	—	10,000,000
1 予 備 費		10,000,000	—	—	—	10,000,000
	1 予 備 費	10,000,000	—	—	—	10,000,000
歳 出 合 計		889,616,461,000	388,550,000	—	—	890,005,011,000

額		支出済額	翌年度繰越額			不用額	備考
節			継続費 通次繰越	繰越明許費	事故繰越し		
区分	金額						
	円	円	円	円	円	円	
		889,369,603,053	—	—	—	625,407,947	
		889,369,603,053	—	—	—	625,407,947	
		637,071,704,294	—	—	—	100,025,706	
(22) 償還金、利子 及び割引料	637,171,730,000	637,071,704,294	—	—	—	100,025,706	
		252,297,898,759	—	—	—	525,382,241	
(7) 報 償 費	814,000	36,000	—	—	—	778,000	
(8) 旅 費	4,299,000	129,862	—	—	—	4,169,138	
(10) 需 用 費	380,000	82,209	—	—	—	297,791	
(11) 役 務 費	1,721,580,000	1,223,295,393	—	—	—	498,284,607	
(12) 委 託 料	1,928,000	528,000	—	—	—	1,400,000	
(13) 使用料及び 賃借料	613,000	—	—	—	—	613,000	
(18) 負担金、補助 及び交付金	94,000	13,282	—	—	—	80,718	
(24) 積 立 金	234,609,014,000	234,589,255,013	—	—	—	19,758,987	
(27) 繰 出 金	16,484,559,000	16,484,559,000	—	—	—	—	
		—	—	—	—	10,000,000	
		—	—	—	—	10,000,000	
		—	—	—	—	10,000,000	
(90) 予 備 費	10,000,000	—	—	—	—	10,000,000	
		889,369,603,053	—	—	—	635,407,947	





# 令和4年度

## 公債管理特別会計実質収支に関する調書

区 分		金 額
		千円
1 歳	入 総 額	889,985,226
2 歳	出 総 額	889,369,603
3 歳	入 歳 出 差 引 額	615,623
4 翌年度へ繰り越すべき財源	(1) 継続費遞次繰越額	—
	(2) 繰越明許費繰越額	—
	(3) 事故繰越し繰越額	—
	計	—
5 実	質 収 支 額	615,623



令和4年度

公債管理特別会計  
財務諸表



貸借対照表

(令和5年3月31日現在)

(単位：百万円)

科目	令和4年度 (A)	令和3年度 (B)	差 (A-B)	科目	令和4年度 (A)	令和3年度 (B)	差 (A-B)
<b>資産の部</b>				<b>負債の部</b>			
<b>I 流動資産</b>	<b>202,445</b>	<b>180,151</b>	<b>22,294</b>	<b>I 流動負債</b>	<b>328,702</b>	<b>240,726</b>	<b>87,976</b>
現金預金	616	626	▲ 10	地方債	328,702	240,726	87,976
歳計現金等	616	626	▲ 10	短期借入金	—	—	—
歳入歳出外現金	—	—	—	他会計借入金	—	—	—
未収金	—	—	—	其他短期借入金	—	—	—
税未収金	—	—	—	賞与等引当金	—	—	—
其他未収金	—	—	—	未払金	—	—	—
不納欠損引当金	—	—	—	支払保証債務	—	—	—
基金	201,829	179,525	22,305	其他未払金	—	—	—
財政調整基金	—	—	—	還付未済金	—	—	—
減債基金	201,829	179,525	22,305	リース債務	—	—	—
短期貸付金	—	—	—	其他流動負債	—	—	—
貸倒引当金	—	—	—	<b>II 固定負債</b>	<b>3,345,604</b>	<b>3,491,893</b>	<b>▲ 146,289</b>
其他流動資産	—	—	—	地方債	3,345,604	3,491,893	▲ 146,289
<b>II 固定資産</b>	<b>717,440</b>	<b>649,047</b>	<b>68,392</b>	長期借入金	—	—	—
事業用資産	—	—	—	他会計借入金	—	—	—
有形固定資産	—	—	—	其他長期借入金	—	—	—
土地	—	—	—	退職手当引当金	—	—	—
建物	—	—	—	其他引当金	—	—	—
工作物	—	—	—	リース債務	—	—	—
立木竹	—	—	—	其他固定負債	—	—	—
船舶	—	—	—	<b>負債の部合計</b>	<b>3,674,306</b>	<b>3,732,619</b>	<b>▲ 58,313</b>
浮標等	—	—	—	<b>純資産の部</b>			
航空機	—	—	—	<b>純資産</b>	<b>▲ 2,754,421</b>	<b>▲ 2,903,421</b>	<b>149,000</b>
無形固定資産	—	—	—	(うち当期純資産増減額)	149,000	▲ 89,517	238,517
地上権	—	—	—				
特許権等	—	—	—				
インフラ資産	—	—	—				
有形固定資産	—	—	—				
土地	—	—	—				
建物	—	—	—				
工作物	—	—	—				
無形固定資産	—	—	—				
地上権	—	—	—				
特許権等	—	—	—				
重要物品	—	—	—				
図書	—	—	—				
リース資産	—	—	—				
ソフトウェア	—	—	—				
建設仮勘定	—	—	—				
投資その他の資産	717,440	649,047	68,392				
出資金	—	—	—				
法人等出資金	—	—	—				
公営企業会計出資金	—	—	—				
長期貸付金	—	—	—				
貸倒引当金	—	—	—				
基金	717,440	649,047	68,392				
減債基金	717,440	649,047	68,392				
減債基金借入金	—	—	—				
其他の基金	—	—	—				
其他基金借入金	—	—	—				
其他債権	—	—	—				
<b>資産の部合計</b>	<b>919,885</b>	<b>829,198</b>	<b>90,687</b>	<b>純資産の部合計</b>	<b>▲ 2,754,421</b>	<b>▲ 2,903,421</b>	<b>149,000</b>
				<b>負債及び純資産の部合計</b>	<b>919,885</b>	<b>829,198</b>	<b>90,687</b>

行政コスト計算書

自 令和4年4月 1日  
至 令和5年3月31日

(単位：百万円)

科 目	令和4年度 (A)	令和3年度 (B)	差 (A-B)
<b>通常収支の部</b>			
<b>I 行政収支の部</b>			
<b>1 行政収入</b>	<b>50,980</b>	<b>63,184</b>	<b>▲ 12,204</b>
地方税	—	—	—
地方譲与税	—	—	—
市町村たばこ税府交付金	—	—	—
地方特例交付金	—	—	—
地方交付税	—	—	—
交通安全対策特別交付金	—	—	—
国民健康保険関係交付金	—	—	—
分担金及び負担金(行政費用充当)	—	—	—
使用料及び手数料	—	—	—
国庫支出金(行政費用充当)	—	—	—
財産収入	—	—	—
寄附金	—	—	—
繰入金	50,980	63,184	▲ 12,204
特別会計繰入金	50,980	63,184	▲ 12,204
公営企業会計繰入金	—	—	—
税諸収入	—	—	—
事業収入(特別会計)	—	—	—
その他行政収入	0	0	0
<b>2 行政費用</b>	<b>22,218</b>	<b>23,495</b>	<b>▲ 1,276</b>
税連動費用	—	—	—
給与関係費	—	—	—
物件費	12	9	2
維持補修費	—	—	—
社会保障扶助費	—	—	—
負担金・補助金・交付金等	0	0	▲ 0
国直轄事業負担金	—	—	—
繰出金	16,485	16,335	150
減価償却費	—	—	—
債務保証費	—	—	—
不納欠損引当金繰入額	—	—	—
貸倒引当金繰入額	—	—	—
賞与等引当金繰入額	—	—	—
退職手当引当金繰入額	—	—	—
その他引当金繰入額	—	—	—
その他行政費用	5,722	7,150	▲ 1,428
<b>行政収支差額</b>	<b>28,762</b>	<b>39,689</b>	<b>▲ 10,927</b>
<b>II 金融収支の部</b>			
<b>1 金融収入</b>	<b>208</b>	<b>183</b>	<b>25</b>
受取利息及び配当金	208	183	25
地方債発行差金	—	—	—
<b>2 金融費用</b>	<b>15,318</b>	<b>17,118</b>	<b>▲ 1,801</b>
地方債利息・手数料	15,318	17,118	▲ 1,801
地方債発行差金	—	—	—
他会計借入金利息等	—	—	—
<b>金融収支差額</b>	<b>▲ 15,109</b>	<b>▲ 16,935</b>	<b>1,826</b>
<b>通常収支差額</b>	<b>13,653</b>	<b>22,754</b>	<b>▲ 9,101</b>
<b>特別収支の部</b>			
<b>1 特別収入</b>	—	—	—
分担金及び負担金(公共施設等整備)	—	—	—
分担金及び負担金(災害復旧費)	—	—	—
国庫支出金(公共施設等整備)	—	—	—
国庫支出金(災害復旧費)	—	—	—
固定資産売却益	—	—	—
過年度修正益	—	—	—
その他特別収入	—	—	—
<b>2 特別費用</b>	—	—	—
固定資産売却損	—	—	—
固定資産除却損	—	—	—
災害復旧費	—	—	—
過年度修正損	—	—	—
その他特別費用	—	—	—
<b>特別収支差額</b>	—	—	—
<b>当期収支差額</b>	<b>13,653</b>	<b>22,754</b>	<b>▲ 9,101</b>
<b>一般会計からの繰入金</b>	<b>336,196</b>	<b>330,783</b>	<b>5,413</b>
<b>一般会計への繰出金</b>	—	—	—
<b>再計</b>	<b>349,849</b>	<b>353,537</b>	<b>▲ 3,688</b>

キャッシュ・フロー計算書

自 令和4年4月 1日

至 令和5年3月31日

(単位：百万円)

科 目	令和4年度 (A)	令和3年度 (B)	差 (A-B)
<b>I 行政サービス活動</b>			
<b>行政収入</b>	<b>50,980</b>	<b>63,184</b>	<b>▲ 12,204</b>
地方税	—	—	—
地方譲与税	—	—	—
市町村たばこ税府交付金	—	—	—
地方特例交付金	—	—	—
地方交付税	—	—	—
交通安全対策特別交付金	—	—	—
国民健康保険関係交付金	—	—	—
分担金及び負担金 (行政支出充当)	—	—	—
使用料及び手数料	—	—	—
国庫支出金(行政支出充当)	—	—	—
財産収入	—	—	—
寄附金	—	—	—
繰入金	50,980	63,184	▲ 12,204
特別会計繰入金	50,980	63,184	▲ 12,204
公営企業会計繰入金	—	—	—
税諸収入	—	—	—
事業収入(特別会計)	—	—	—
その他行政収入	0	0	0
<b>行政支出</b>	<b>16,496</b>	<b>16,344</b>	<b>152</b>
税連動支出	—	—	—
給与関係費	—	—	—
物件費	12	9	2
維持補修費	—	—	—
社会保障扶助費	—	—	—
負担金・補助金・交付金等	0	0	▲ 0
国直轄事業負担金	—	—	—
繰出金	16,485	16,335	150
<b>金融収入</b>	<b>208</b>	<b>183</b>	<b>25</b>
受取利息及び配当金	208	183	25
地方債発行差金	—	—	—
<b>金融支出</b>	<b>21,004</b>	<b>24,223</b>	<b>▲ 3,220</b>
地方債利息・手数料	21,004	24,223	▲ 3,220
他会計借入金利息等	—	—	—
<b>特別収入</b>	—	—	—
分担金及び負担金(災害復旧費)	—	—	—
国庫支出金(災害復旧費)	—	—	—
その他特別収入	—	—	—
<b>特別支出</b>	—	—	—
災害復旧費	—	—	—
その他特別支出	—	—	—
<b>行政サービス活動収支差額</b>	<b>13,688</b>	<b>22,799</b>	<b>▲ 9,111</b>

科 目	令和4年度 (A)	令和3年度 (B)	差 (A-B)
<b>II 投資活動</b>			
<b>投資活動収入</b>	—	—	—
分担金及び負担金 (公共施設等整備)	—	—	—
国庫支出金(公共施設等整備)	—	—	—
財産収入	—	—	—
基金繰入金(取崩額)	—	—	—
財政調整基金	—	—	—
その他の基金	—	—	—
貸付金元金回収収入	—	—	—
保証金等返還収入	—	—	—
その他投資活動収入	—	—	—
<b>投資活動支出</b>	—	—	—
公共施設等整備支出	—	—	—
基金積立金	—	—	—
財政調整基金	—	—	—
その他の基金	—	—	—
出資金	—	—	—
貸付金	—	—	—
保証金等支出	—	—	—
<b>投資活動収支差額</b>	—	—	—
<b>行政活動キャッシュ・フロー収支差額</b>	<b>13,688</b>	<b>22,799</b>	<b>▲ 9,111</b>
<b>III 財務活動</b>			
<b>財務活動収入</b>	<b>501,974</b>	<b>414,382</b>	<b>87,593</b>
地方債	322,443	285,377	37,066
他会計借入金等	—	—	—
基金繰入金(取崩額)	179,531	129,005	50,527
減債基金	179,531	129,005	50,527
基金借入金	—	—	—
その他財務活動収入	—	—	—
<b>財務活動支出</b>	<b>851,869</b>	<b>767,919</b>	<b>83,950</b>
地方債償還金	617,280	545,356	71,924
他会計借入金等償還金	—	—	—
ファイナンス・リース債務返済支出	—	—	—
基金積立金	234,589	222,563	12,026
減債基金	234,589	222,563	12,026
基金借入金償還金	—	—	—
<b>財務活動収支差額</b>	<b>▲ 349,895</b>	<b>▲ 353,538</b>	<b>3,642</b>
<b>収支差額合計</b>	<b>▲ 336,207</b>	<b>▲ 330,738</b>	<b>▲ 5,468</b>
<b>一般会計からの繰入金</b>	<b>336,196</b>	<b>330,783</b>	<b>5,413</b>
<b>一般会計への繰出金</b>	—	—	—
<b>前年度からの繰越金</b>	<b>626</b>	<b>581</b>	<b>45</b>
<b>形式収支</b>	<b>616</b>	<b>626</b>	<b>▲ 10</b>
<b>歳入歳出外現金受入額</b>	—	—	—
<b>歳入歳出外現金払出額</b>	—	—	—
<b>再計</b>	<b>616</b>	<b>626</b>	<b>▲ 10</b>

## 純資産変動計算書

(単位:百万円)

区 分	開始残高 相 当	収支差額	内部取引	一般財源等 配分調整額	一般会計か らの繰入金	一般会計へ の繰出金	合 計
前期末残高	▲ 9,437,243	83,985	▲ 4,442,564	—	10,892,401	—	▲ 2,903,421
当期変動額	—	13,653	▲ 200,849	—	336,196	—	149,000
当期末残高	▲ 9,437,243	97,637	▲ 4,643,414	—	11,228,597	—	▲ 2,754,421

会 計:公債管理特別会計

## 純資産変動分析表

(単位:百万円)

区 分	純資産増加	純資産減少	増加—減少	残 高	主な増減要因
前期末純資産残高				▲ 2,903,421	
【当期増減内容】					
I 固定資産のうち負債 を伴わない額の増減					
① 事業用資産(建設 仮勘定を含む)					
② インフラ資産(建設 仮勘定を含む)					
③ その他	7,834				減債基金の増 +68,392 地方債の発行等により -60,559
小 計	7,834		7,834		
II 資産の裏付けのない 固定負債の増減					
① 特別債	118,872				特別債(流動)の増 -61,615 特別債(固定)の減 +180,486
② 基金借入金					
③ 長期性債務(退職 手当引当金等)					
小 計	118,872		118,872		
III その他の増減					
① その他の資産(負 債を伴わないもの)	22,294				一般会計からの繰入による歳計現金等 の増 +2,946(うち水道企業債分 +2,561) 減債基金の増 +22,305 歳計現金等の減 -2,958
② その他の負債(資 産を伴わないもの)					
小 計	22,294		22,294		
I ~ IIIの増減合計	149,000		149,000		
当期末純資産残高				▲ 2,754,421	

会 計:公債管理特別会計



## 基金附属明細表

【公債管理特別会計】

(単位：百万円)

区	分	前期末残高	当期増加額	当期減少額	当期末残高	基金借入金	差引
減	債	828,572	270,229	179,531	919,269	—	919,269
	金						
合	計	828,572	270,229	179,531	919,269	—	919,269

行政コスト計算書の当期収支差額とキャッシュ・フロー計算書の行政サービス活動収支差額との調整表

【公債管理特別会計】

(単位:百万円)

行政コスト計算書の当期収支差額 13,653

ア 固定資産の増減	—
減価償却費	—
固定資産売却益(損)	—
固定資産除却損	—
減損損失	—
出資金評価減	—
災害救助基金(物資)の増(減)	—
修学資金貸付金の償還免除	—
重要物品の受入	—
イ 流動資産・流動負債の増減	—
未収金の増加(減少)	—
還付未済金の減少	—
棚卸資産売却原価	—
棚卸資産評価損	—
不納欠損引当金繰入額	—
賞与等引当金繰入・取崩・戻入額	—
うち賞与・法定福利費支出時の引当金取崩額	—
ウ その他非現金取引項目	—
貸倒引当金繰入額	—
退職手当引当金繰入・取崩・戻入額	—
うち退職手当支出時の引当金取崩額	—
その他引当金繰入額	—
地方債発行差金	—
エ 投資的経費の財源	—
国庫支出金	—
分担金及び負担金	—
オ 行政コスト計算書に計上しない行政サービス活動収支	—
棚卸資産の原価に算入する支出額	—
カ 地方債利息の会計間の配賦	36
キ その他の取引項目	—
その他の行政収入	—
その他の行政費用	—
その他の特別収入	—
その他の特別費用	—

キャッシュ・フロー計算書の行政サービス活動収支差額

13,688

## 注記（公債管理特別会計財務諸表）

### 1. 追加情報

（1）その他財務諸表の内容を理解するために必要と認められる事項

#### ①事業の概要

府債の元利償還や将来の償還財源としての減債基金への積立、府債の発行に必要となるIR活動などを行うため、一般会計から公債管理特別会計への繰出しを行っています。

#### ②当該事業に関し説明すべき固有の事項

○府債発行額・残高の状況

（単位：百万円）

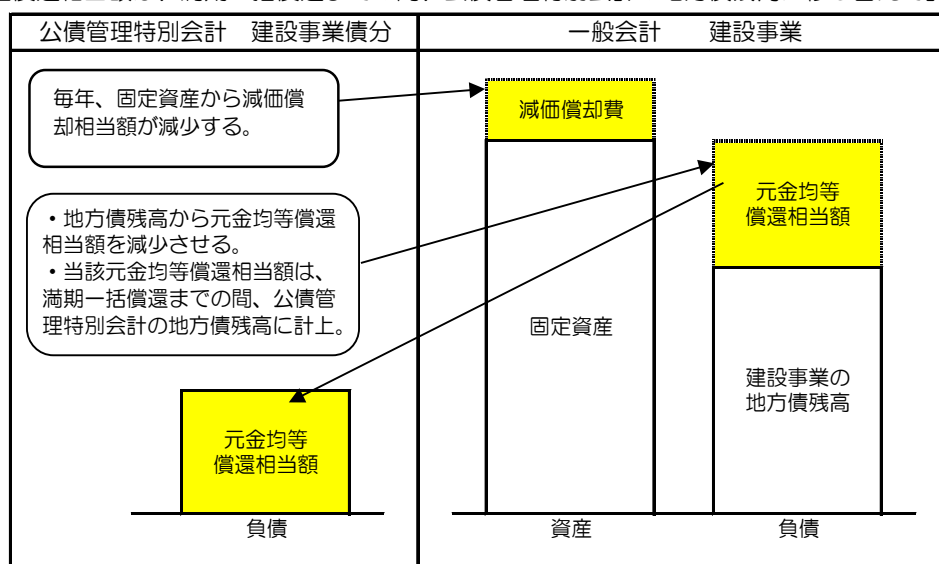
	3年度 期末残高	4年度 発行額	4年度 元金償還額	4年度 期末残高
各会計合算	6,010,893	462,723	630,491	5,843,126

○地方債残高及び減債基金の表示

大阪府の新公会計制度では、建設事業等によって形成した固定資産に関する現役世代と将来世代の公平性を点検できるよう、会計別や事業別の貸借対照表に、固定資産の減価償却後の資産価値と将来世代の負担額（地方債残高）を対比させて表示します。

・資産の裏付けのある地方債

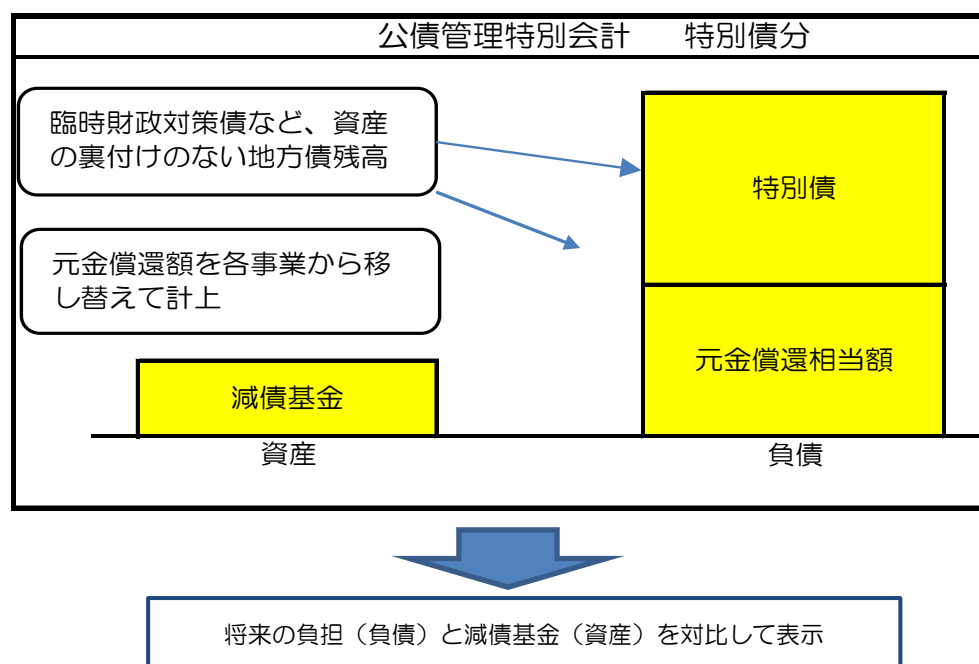
一般会計等では、建設事業などの地方債残高から毎年度の元金償還相当額を每期減少させて、当該元金償還相当額は、満期一括償還までの間、公債管理特別会計の地方債残高に移し替えて計上します。



資産（＝将来世代の便益）と  
負債（＝将来世代の負担）を  
対比して表示

・資産の裏付けのない地方債

公債管理特別会計の貸借対照表には、臨時財政対策債などの資産の裏付けのない地方債（特別債）の地方債残高や減債基金積立額を表示します。



以下の表のとおり、会計別財務諸表上の一部については、地方債残高が実際の残高と異なる金額で表示されています。

(単位：百万円)

会 計 名	財務諸表上の 地方債残高 (A)	実際の 地方債残高 (B)	差 額 (A) - (B)
一般会計	1,808,308	5,401,383	▲ 3,593,075
日本万国博覧会記念公園事業特別会計	—	—	—
就農支援資金等特別会計	20	20	—
大阪府営住宅事業特別会計	268,814	332,154	▲ 63,340
港湾整備事業特別会計	8,777	10,661	▲ 1,884
関西国際空港関連事業特別会計	50,745	63,634	▲ 12,889
箕面北部丘陵整備事業特別会計	5,397	6,087	▲ 690
不動産調達特別会計	—	—	—
市町村施設整備資金特別会計	17,537	19,964	▲ 2,427
公債管理特別会計	3,674,306	—	3,674,306
地方消費税清算特別会計	—	—	—
母子父子寡婦福祉資金特別会計	3,028	3,028	—
国民健康保険特別会計	—	—	—
中小企業振興資金特別会計	6,195	6,195	—
沿岸漁業改善資金特別会計	—	—	—
林業改善資金特別会計	—	—	—
各会計合算	5,843,126	5,843,126	—

○減債基金残高と積立不足額

満期一括償還の方法により発行した地方債の償還のため、知事が定める償還計画に基づいて減債基金に積み立てられている金額に不足する額は、令和4年度末において159億円となっています。

減債基金	臨時財政対策債等	その他 (臨財債等以外)	小計	繰上償還等	合計
残高	5,322億円	3,552億円	8,874億円	319億円	9,193億円
積立必要額	5,376億円	3,657億円	9,033億円	—億円	9,033億円
積立不足額	54億円	105億円	159億円		

※臨時財政対策債等とは、税や交付税の代替として発行した府債のことで、臨時財政対策債、減税補填債、臨時税収補填債、減収補填債の合計です。資産の裏付けのない地方債（特別債）との違いは、減収補填債のうち地方財政法第5条に規定する建設地方債として発行されるものを含むことと、退職手当債を含まないことです

(臨時財政対策債等残高：3兆4,590億円)。

※財務諸表においては、公債管理特別会計に、資産の裏付けのない地方債（特別債：臨時財政対策債や退職手当債等）の残高全額と、建設事業債など資産の裏付けのある地方債の残高の一部（移し替えた元金均等償還相当額）を計上しています。このため、実際の地方債残高と異なりますが、各会計合算の地方債残高は実際の残高と一致します（地方債残高：5兆8,431億円）。

※財務諸表においては、減債基金は全て公債管理特別会計に計上しています。

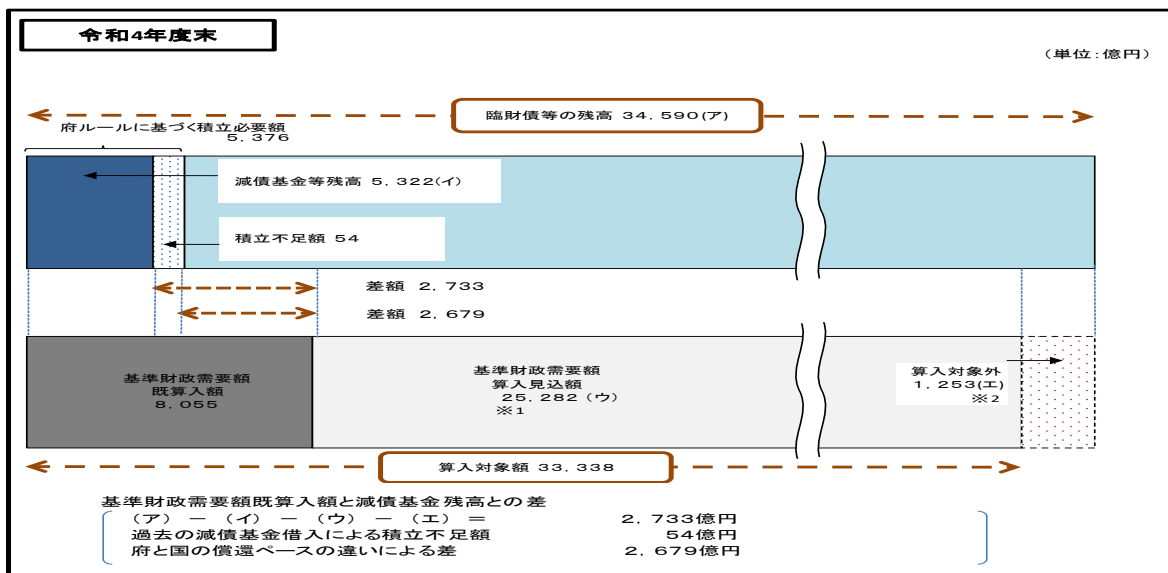
○臨時財政対策債等の償還に係る基準財政需要額の算入見込について

「臨財債等」の元利償還金については、後年度の普通交付税の基準財政需要額に全額算入されます（減収補填債については、一部が算入対象外。）。

国の基準財政需要額算入における償還ペースと府の償還ペースには差があり、概ね国の方が府の償還ペースに比べ早くなっていました（例えば、臨財債の国の償還ペースは据置期間を設けた上で、発行額の概ね半分を20年償還、残りを30年償還としています。これに対し、府は原則30年償還としていました）。

そのため、平成25年度新規発行分から、臨財債の府の償還ペースについては国の基準財政需要額算入の実態を踏まえ、据置期間無しで発行額の半分を20年償還とする見直しを行いました。この見直しにより、府の償還ペースの方が国に比べ早くなりました。

ただし、上記見直しを行う以前に発行した臨財債等については、府と国の償還ペースには差が生じています。



※単位未満は、四捨五入を原則としたため、内訳の計と合計が一致しない場合があります。

- ※1 (ウ) 基準財政需要額算入見込額とは、健全化判断比率(将来負担比率)を算定するため、国が示した算定様式を基に試算した額(見込値)です。  
 ※2 (工) 算入対象外とは、減収補填債の25%分(平成14年度以前は20%)及び、平成9年度不動産取得税、平成19年度所得割に係る減収補填債です。

貸借対照表の負債の部に示す地方債残高等については、償還時に地方交付税による補填措置が見込まれるものがあります。

その額を、普通交付税の額の算定に用いる基準財政需要額に算入が見込まれる額として省令(地方公共団体の財政の健全化に関する法律施行規則(平成20年省令第8号))で定めるところにより算定した総額は2,914,704百万円で、内訳は次表のとおりです。

### 基準財政需要額算入見込額

(単位：千円)

費目	測定単位	算入見込額	
1 道路橋りょう費	道路の延長	14,905,997	
2 河川費	河川の延長	17,699,733	
3	(1) 港湾費(港湾)	外郭施設の延長	1,343,209
	(2) 港湾費(漁港)	外郭施設の延長	46,333
4 高等学校費	生徒数	105,962	
5 社会福祉費	人口	24,668	
6 衛生費	人口	24,830,759	
7 高齢者保健福祉費	65歳以上人口	5,202,633	
8 農業行政費	農家数	24,016	
9 林野行政費	公有以外の林野の面積	19,152	
10 地域振興費	人口	69,343,816	
11 公債費		2,781,157,561	
	合計	2,914,703,839	

#### (公債費内訳)

11	(1) 災害復旧費	2,594,797
	(2) 補正予算債償還費(平成10年度以前許可債に係るもの)	9,311,329
	(3) 補正予算債償還費(平成14年度以降同意(許可)債に係るもの)	40,735,097
	(4) 地方税減収補填債償還費	159,537,989
	(5) 財源対策債償還費	103,972,143
	(6) 減税補填債償還費	24,967,073
	(7) 臨時財政対策債償還費	2,343,727,905
	(8) 東日本大震災全国緊急防災施策等債償還費	52,434,397
	(9) 国土強靱化施策債償還費	8,552,100
	(10) 地域改善対策特定事業債等償還費	—
	(11) 公害防止事業債償還費	32,121,186
	(12) 石油コンビナート等債償還費	—
	(13) 地震対策緊急整備事業債償還費	—
	(14) 被災者生活再建債償還費	2,994,687
	(15) 原子力発電施設等立地地域振興債償還費	208,858
	公債費計	2,781,157,561

※基準財政需要額に算入が見込まれる額は、各会計合算の地方債残高等との比較をすべきものである(公債管理特別会計の地方債残高のみと比較すべきものではない)ことにご留意ください。