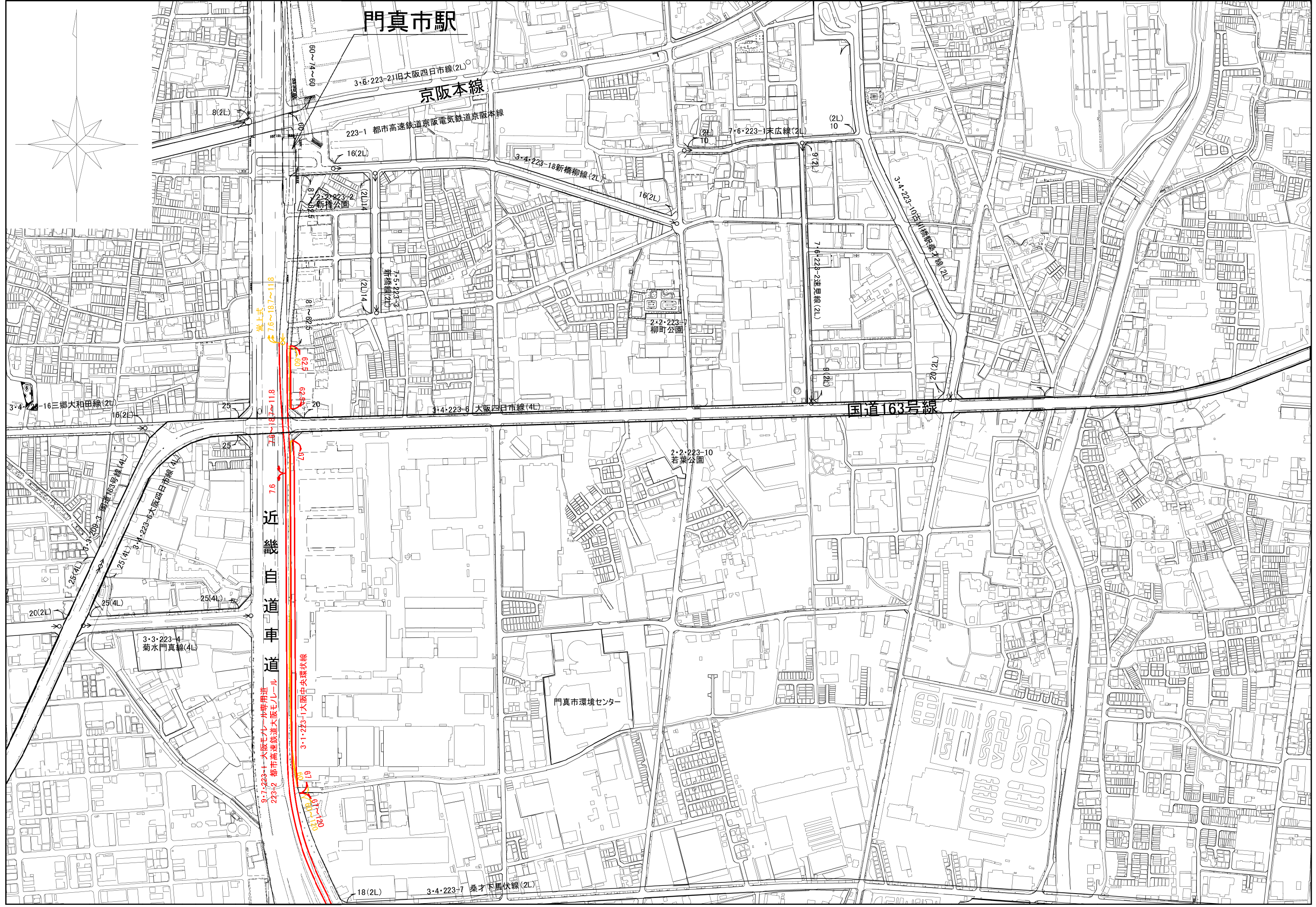


門真市駅

京阪本線



近畿自動車道

国道163号線

門真市環境センター

18(2L)

3・4・223-7 桑才下馬伏線(2L)

3・1・223-11大阪中央環状線

9・7・223-1 大阪7レール専用道
223-2 都市高速鉄道大阪Eレール

3・3・223-4 菊水門真線(4L)

2・2・223-10 若葉公園

3・4・223-6 大阪四日市線(4L)

3・4・223-16 三郷大和田線(2L)

223-1 都市高速鉄道京阪電気鉄道京阪本線

3・6・223-21旧大阪四日市線(2L)

80~14~89

8(2L)

(2L) 10

(2L) 10

16(2L)

3・4・223-18新橋柳線(2L)

223-2 新橋公園

7・5・223-3 新橋線(2L)

8~825

625

625

76

87

87

87

87

87

87

87

87

87

87

87

87

87

87

87

87

7・6・223-2 渡鳥線(2L)

9(2L)

7・6・223-2 渡鳥線(2L)

8(2L)

20(2L)

20(2L)

25(4L)

25(4L)

25(4L)

25(4L)

20(2L)

25(4L)

25(4L)

25(4L)

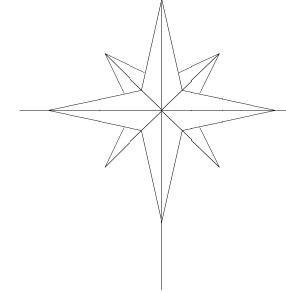
25(4L)

25(4L)

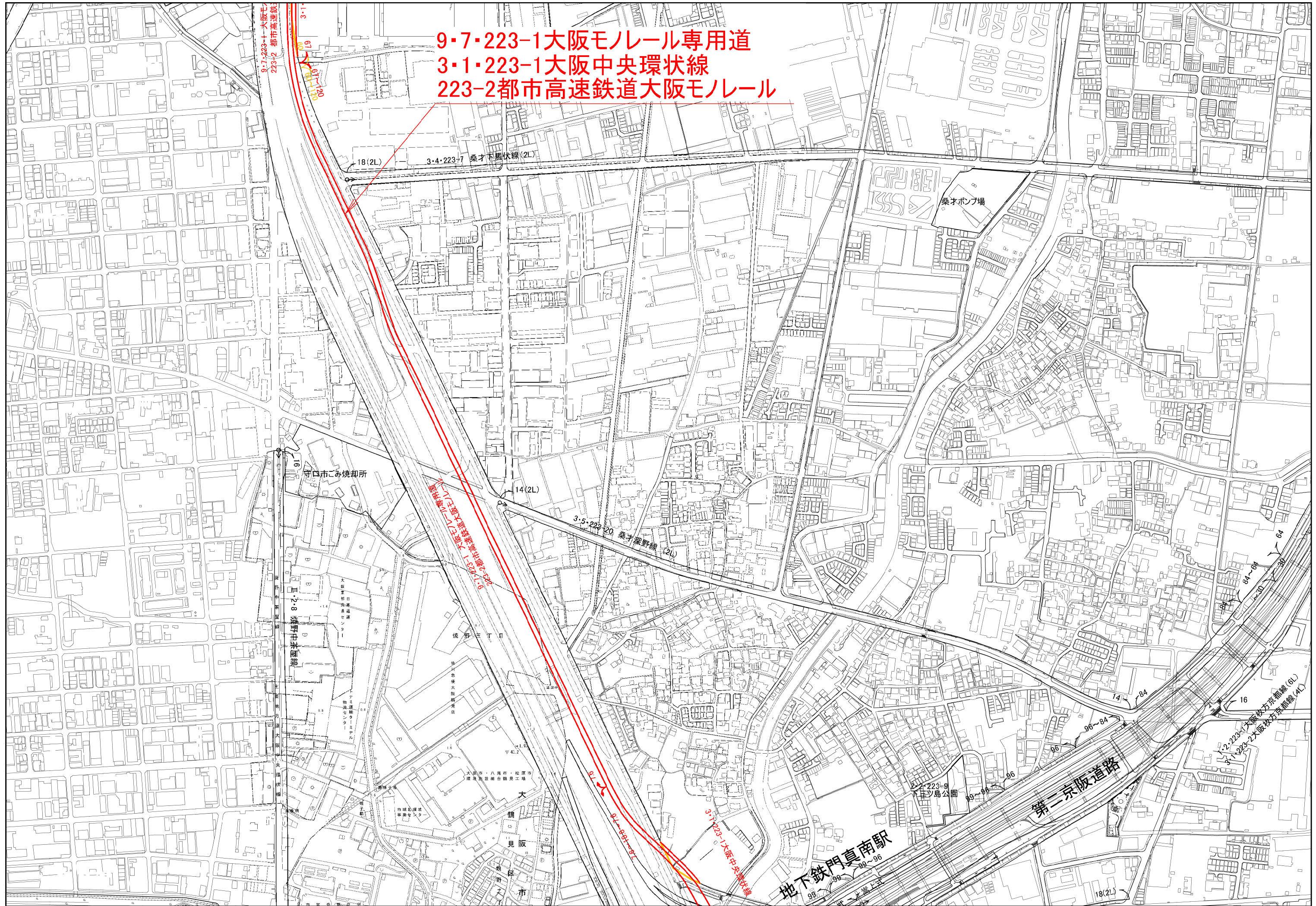
25(4L)

25(4L)

25(4L)



9・7・223-1大阪モノレール専用道
3・1・223-1大阪中央環状線
223-2都市高速鉄道大阪モノレール



守口市ごみ焼却所

桑才ポンプ場

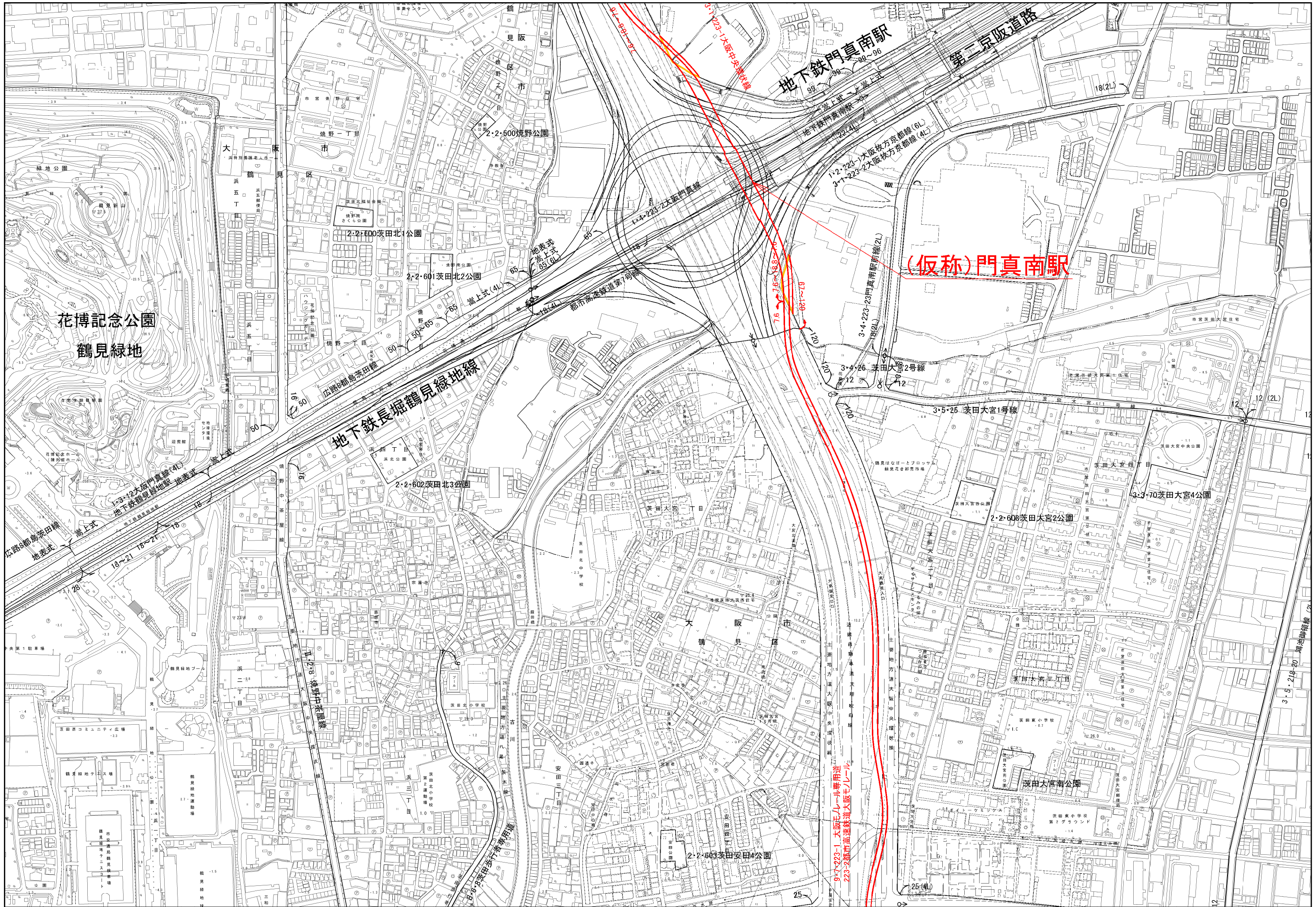
城野三丁目

見阪

地下鉄門真南駅

第二京阪道路

1・2・223-1大阪中央環状線(6L)
3・1・223-2大阪中央環状線(4L)



(仮称)門真南駅

9・7・223-1 大阪モノレール専用道
223-2 都市高速鉄道大阪モノレール

地下鉄長堀鶴見緑地線

地下鉄門真線

花博記念公園
鶴見緑地

第二京阪道路

1・3・12 大阪門真線(4L)
地下鉄鶴見緑地駅 地表式

18~21 18~21
18
28

1・2・8 焼野中央公園線

1・8・8 茨田南1号専用道

3・5・218-20 鶴見緑地線(2)

