

保険財政共同安定化事業 対象医療費を1円以上とした場合の拠出割合ごとの拠出額のシミュレーション(平成24年度)

番号	対象医療費 拠出割合 保険者名	平成24年度 年間平均 一般被保険者数 (A)	30万円超80万円以下(現状)			30万円超80万円以下			30万円超80万円以下		
			①交付額	所得割25:被保険者割50:医療費実績割25 ②拠出額	③収支差 ①-②	④1人当たり年額 ③/(A)	所得割0:被保険者割50:医療費実績割50 ⑤拠出額	⑥収支差 ①-⑤	⑦1人当たり年額 ⑥/(A)	⑧影響額 ③-⑥	⑨1人当たり年額 ⑧/(A)
1	大阪市	769,664	27,754,832,306	26,380,290,050	1,374,342,256	1,786	27,356,072,803	398,559,503	518	975,782,753	1,268
2	堺市	225,124	7,865,394,199	7,826,452,917	38,941,282	173	7,915,248,456	▲ 49,854,257	▲ 221	88,795,539	394
3	岸和田市	55,193	2,020,473,759	1,889,321,219	131,152,540	2,376	1,949,447,575	71,026,184	1,287	60,126,356	1,089
4	豊中市	101,853	3,616,535,834	3,684,951,957	▲ 68,416,123	▲ 672	3,550,881,012	65,654,822	645	▲ 134,070,945	▲ 1,316
5	池田市	25,184	812,094,916	907,641,607	▲ 95,546,691	▲ 3,794	843,399,010	▲ 31,304,094	▲ 1,243	▲ 64,242,597	▲ 2,551
6	吹田市	81,185	2,606,375,397	2,893,021,174	▲ 286,645,777	▲ 3,531	2,652,763,062	▲ 46,387,665	▲ 571	▲ 240,258,112	▲ 2,959
7	泉大津市	19,477	691,246,834	644,190,813	47,055,821	2,416	666,805,414	24,441,220	1,255	22,614,601	1,161
8	高槻市	89,480	3,007,152,703	3,184,344,683	▲ 177,191,980	▲ 1,980	3,015,111,112	▲ 7,958,409	▲ 89	▲ 169,233,571	▲ 1,891
9	貝塚市	22,203	1,004,758,333	804,982,371	199,775,962	8,998	874,777,563	129,980,770	5,854	69,795,192	3,144
10	守口市	43,916	1,492,792,226	1,489,672,902	23,119,324	526	1,506,910,931	▲ 14,118,705	▲ 321	37,238,029	848
11	枚方市	100,381	3,284,457,233	3,396,673,395	▲ 112,216,162	▲ 1,118	3,246,730,636	37,726,597	376	▲ 149,942,759	▲ 1,494
12	茨木市	64,343	2,090,694,158	2,280,991,800	▲ 190,297,642	▲ 2,958	2,093,489,932	▲ 2,795,774	▲ 43	▲ 187,501,868	▲ 2,914
13	八尾市	78,623	2,494,980,409	2,681,188,740	▲ 186,208,331	▲ 2,368	2,644,014,129	▲ 149,033,720	▲ 1,896	▲ 37,174,611	▲ 473
14	泉佐野市	26,807	1,105,715,531	913,607,305	192,108,226	7,166	988,647,460	137,068,071	5,113	55,040,155	2,053
15	富田林市	30,579	1,078,987,941	1,068,597,343	10,390,598	340	1,070,117,016	8,870,925	290	1,519,673	50
16	寝屋川市	69,672	2,086,722,920	2,265,000,585	▲ 178,277,665	▲ 2,559	2,215,300,813	▲ 128,577,893	▲ 1,845	▲ 49,699,772	▲ 713
17	河内長野市	28,857	847,373,598	1,017,579,533	▲ 170,205,935	▲ 5,898	939,550,697	▲ 92,177,099	▲ 3,194	▲ 78,028,836	▲ 2,704
18	松原市	39,629	1,316,438,012	1,331,732,480	▲ 15,294,468	▲ 386	1,347,720,742	▲ 31,282,730	▲ 789	15,988,262	403
19	大東市	37,933	1,198,530,157	1,251,473,637	▲ 52,943,480	▲ 1,396	1,272,424,898	▲ 73,894,541	▲ 1,948	20,951,061	552
20	和泉市	45,182	1,502,063,559	1,535,201,250	▲ 33,137,691	▲ 734	1,526,197,610	▲ 24,134,051	▲ 534	▲ 9,003,640	▲ 199
21	箕面市	33,800	1,027,332,686	1,214,012,302	▲ 186,679,616	▲ 5,523	1,091,648,430	▲ 64,315,744	▲ 1,903	▲ 122,363,872	▲ 3,620
22	柏原市	19,660	635,539,264	675,074,115	▲ 39,534,851	▲ 2,011	657,834,014	▲ 22,294,750	▲ 1,134	▲ 17,240,101	▲ 877
23	羽曳野市	33,537	1,041,920,364	1,150,051,776	▲ 108,131,412	▲ 3,224	1,116,982,707	▲ 75,062,343	▲ 2,238	▲ 33,069,069	▲ 986
24	門真市	42,286	1,374,698,937	1,395,961,285	▲ 21,262,348	▲ 503	1,426,970,561	▲ 52,271,624	▲ 1,236	31,009,276	733
25	摂津市	24,580	865,512,174	871,530,590	▲ 6,018,416	▲ 245	837,599,001	27,913,173	1,136	▲ 33,931,589	▲ 1,380
26	高石市	15,614	600,614,367	558,576,651	42,037,716	2,692	571,584,754	29,029,613	1,859	13,008,103	833
27	藤井寺市	18,048	511,617,602	605,694,631	▲ 94,077,029	▲ 5,213	581,956,815	▲ 70,339,213	▲ 3,897	▲ 23,737,816	▲ 1,315
28	東大阪市	150,237	5,291,979,199	5,074,391,221	217,587,978	1,448	5,197,322,203	94,656,996	630	122,930,982	818
29	泉南市	21,373	653,281,265	644,607,179	8,674,086	406	652,182,737	1,098,528	51	7,575,558	354
30	四條畷市	15,833	497,263,928	522,866,939	▲ 25,603,011	▲ 1,617	515,304,880	▲ 18,040,952	▲ 1,139	▲ 7,562,059	▲ 478
31	交野市	18,579	561,473,898	633,281,458	▲ 71,807,560	▲ 3,865	584,081,285	▲ 22,607,387	▲ 1,217	▲ 49,200,173	▲ 2,648
32	島本町	6,868	211,073,364	233,129,625	▲ 22,056,261	▲ 3,211	212,104,984	▲ 1,031,620	▲ 150	▲ 21,024,641	▲ 3,061
33	豊能町	5,883	145,657,583	212,559,466	▲ 66,901,903	▲ 11,372	181,864,196	▲ 36,206,633	▲ 6,154	▲ 30,695,270	▲ 5,218
34	能勢町	3,414	141,295,402	124,746,547	16,548,855	4,847	131,894,086	9,401,316	2,754	7,147,539	2,094
35	忠岡町	4,840	141,698,357	159,838,733	▲ 18,140,376	▲ 3,748	163,110,120	▲ 21,411,763	▲ 4,424	3,271,387	676
36	熊取町	11,339	331,020,590	389,571,907	▲ 58,551,317	▲ 5,164	366,779,809	▲ 35,759,219	▲ 3,154	▲ 22,792,098	▲ 2,010
37	田尻町	1,911	56,666,111	62,219,994	▲ 5,553,883	▲ 2,906	60,644,486	▲ 3,978,375	▲ 2,082	▲ 1,575,508	▲ 824
38	阪南市	16,058	502,977,779	518,981,694	▲ 16,003,915	▲ 997	513,787,862	▲ 10,810,083	▲ 673	▲ 5,193,832	▲ 323
39	岬町	5,079	230,094,130	188,013,543	42,080,587	8,285	198,016,543	32,077,587	6,316	10,003,000	1,969
40	太子町	3,697	129,116,945	129,932,774	▲ 815,829	▲ 221	123,278,586	5,838,359	1,579	▲ 6,654,188	▲ 1,800
41	河南町	4,516	137,132,050	162,603,696	▲ 25,471,646	▲ 5,640	150,387,302	▲ 13,255,252	▲ 2,935	▲ 12,216,394	▲ 2,705
42	千早赤阪村	1,851	53,713,278	62,514,890	▲ 8,801,612	▲ 4,755	57,476,389	▲ 3,763,111	▲ 2,033	▲ 5,038,501	▲ 2,722
43	大阪狭山市	14,718	504,832,389	506,654,685	▲ 2,022,296	▲ 137	475,309,048	29,323,341	1,992	▲ 31,345,637	▲ 2,130
	合計	2,428,986	83,523,731,467	83,523,731,462	5		83,523,731,469	▲ 2		7	

事業の現状 (所得割あり)

仮に所得割がなければ

事業の影響額(現状)

保険財政共同安定化事業 対象医療費を1円以上とした場合の拠出割合ごとの拠出額のシミュレーション(平成24年度)

対象医療費 拠出割合 番号 保険者名	1円以上80万円以下 ⑩交付額
1 大阪市	79,015,225,997
2 堺市	20,537,202,563
3 岸和田市	5,140,569,477
4 豊中市	9,776,168,938
5 池田市	2,227,844,577
6 吹田市	7,199,800,336
7 泉大津市	1,864,840,042
8 高槻市	7,769,527,073
9 貝塚市	2,271,063,490
10 守口市	4,071,160,294
11 枚方市	8,602,260,256
12 茨木市	5,599,697,525
13 八尾市	7,024,114,593
14 泉佐野市	2,786,794,982
15 富田林市	2,747,673,295
16 寝屋川市	5,952,428,179
17 河内長野市	2,348,054,532
18 松原市	3,634,736,832
19 大東市	3,270,594,202
20 和泉市	4,013,881,114
21 箕面市	2,744,902,366
22 柏原市	1,751,566,024
23 羽曳野市	2,926,955,223
24 門真市	3,720,192,016
25 摂津市	2,231,206,264
26 高石市	1,489,253,416
27 藤井寺市	1,535,818,718
28 東大阪市	14,332,414,231
29 泉南市	1,777,305,919
30 四條畷市	1,332,590,502
31 交野市	1,547,770,498
32 島本町	559,764,804
33 豊能町	410,892,679
34 能勢町	327,046,963
35 忠岡町	424,430,007
36 熊取町	913,799,697
37 田尻町	172,840,580
38 阪南市	1,368,452,326
39 岬町	530,348,896
40 太子町	316,030,418
41 河南町	391,978,405
42 千早赤阪村	149,501,810
43 大阪狭山市	1,263,141,885
合計	228,071,841,944

1円以上80万円以下 所得割50:被保険者割50:医療費実績割0						
①拠出額	②収支差 ②-①	③1人当たり年額 ③/(A)	収支差の マイナスの総額	④影響額 ④-③	⑤1人当たり年額 ⑤/(A)	影響額の マイナスの総額
69,370,137,937	9,645,088,060	12,532	0	8,270,745,804	10,746	0
21,128,627,031	▲ 591,424,468	▲ 2,627	591,424,468	▲ 630,365,750	▲ 2,800	630,365,750
4,994,841,995	145,727,482	2,640	0	14,574,942	264	0
10,428,312,675	▲ 652,143,737	▲ 6,403	652,143,737	▲ 583,727,614	▲ 5,731	583,727,614
2,653,849,593	▲ 426,005,016	▲ 16,916	426,005,016	▲ 330,458,325	▲ 13,122	330,458,325
8,555,805,225	▲ 1,356,004,889	▲ 16,703	1,356,004,889	▲ 1,069,359,112	▲ 13,172	1,069,359,112
1,697,290,447	167,549,595	8,602	0	120,493,774	6,186	0
9,157,358,709	▲ 1,387,831,636	▲ 15,510	1,387,831,636	▲ 1,210,639,656	▲ 13,530	1,210,639,656
2,007,519,193	263,544,297	11,870	0	63,768,335	2,872	0
3,911,439,948	159,720,346	3,637	0	136,801,022	3,111	0
9,684,472,481	▲ 1,082,212,225	▲ 10,781	1,082,212,225	▲ 969,996,063	▲ 9,663	969,996,063
6,740,526,170	▲ 1,140,828,645	▲ 17,730	1,140,828,645	▲ 950,531,003	▲ 14,773	950,531,003
7,422,826,133	▲ 398,711,540	▲ 5,071	398,711,540	▲ 212,503,209	▲ 2,703	212,503,209
2,344,423,408	442,371,574	16,502	0	250,263,348	9,336	0
2,913,787,080	▲ 166,113,785	▲ 5,432	166,113,785	▲ 176,504,383	▲ 5,772	176,504,383
6,320,574,580	▲ 368,146,401	▲ 5,284	368,146,401	▲ 189,868,736	▲ 2,725	189,868,736
2,991,693,673	▲ 643,639,141	▲ 22,304	643,639,141	▲ 473,433,206	▲ 16,406	473,433,206
3,592,801,732	41,935,100	1,058	0	57,229,568	1,444	0
3,360,093,540	▲ 89,499,338	▲ 2,359	89,499,338	▲ 36,555,858	▲ 964	36,555,858
4,216,641,756	▲ 202,760,642	▲ 4,490	202,760,642	▲ 169,622,951	▲ 3,756	169,622,951
3,649,139,834	▲ 904,237,468	▲ 26,753	904,237,468	▲ 717,557,852	▲ 21,230	717,557,852
1,890,449,287	▲ 138,883,263	▲ 7,064	138,883,263	▲ 99,348,412	▲ 5,053	99,348,412
3,230,657,275	▲ 303,702,052	▲ 9,056	303,702,052	▲ 195,570,640	▲ 5,831	195,570,640
3,727,169,676	▲ 6,977,660	▲ 165	6,977,660	14,284,888	338	0
2,472,476,062	▲ 241,269,798	▲ 9,816	241,269,798	▲ 235,251,382	▲ 9,571	235,251,382
1,489,742,155	▲ 488,739	▲ 31	488,739	▲ 42,526,455	▲ 2,724	42,526,455
1,718,742,867	▲ 182,924,149	▲ 10,135	182,924,149	▲ 88,847,120	▲ 4,923	88,847,120
13,520,572,386	811,841,845	5,404	0	594,253,867	3,955	0
1,739,493,346	37,812,573	1,769	0	29,138,487	1,363	0
1,448,401,749	▲ 115,811,247	▲ 7,315	115,811,247	▲ 90,208,236	▲ 5,697	90,208,236
1,863,600,195	▲ 315,829,697	▲ 16,999	315,829,697	▲ 244,022,137	▲ 13,134	244,022,137
693,999,542	▲ 134,234,738	▲ 19,545	134,234,738	▲ 112,178,477	▲ 16,333	112,178,477
664,237,040	▲ 253,344,361	▲ 43,064	253,344,361	▲ 186,442,458	▲ 31,692	186,442,458
321,118,588	5,928,375	1,736	0	▲ 10,620,480	▲ 3,111	10,620,480
427,526,431	▲ 3,096,424	▲ 640	3,096,424	15,043,952	3,108	0
1,126,010,739	▲ 212,211,042	▲ 18,715	212,211,042	▲ 153,659,725	▲ 13,551	153,659,725
174,201,485	▲ 1,360,905	▲ 712	1,360,905	4,192,978	2,194	0
1,431,325,871	▲ 62,873,545	▲ 3,915	62,873,545	▲ 46,869,630	▲ 2,919	46,869,630
486,079,726	44,269,170	8,716	0	2,188,583	431	0
372,967,535	▲ 56,937,117	▲ 15,401	56,937,117	▲ 56,121,288	▲ 15,180	56,121,288
477,367,803	▲ 85,389,398	▲ 18,908	85,389,398	▲ 59,917,752	▲ 13,268	59,917,752
184,462,864	▲ 34,961,054	▲ 18,888	34,961,054	▲ 26,159,442	▲ 14,133	26,159,442
1,469,076,182	▲ 205,934,297	▲ 13,992	205,934,297	▲ 203,912,001	▲ 13,855	203,912,001
228,071,841,944	0	0	11,765,788,417	▲ 5	9,572,779,353	0

所得割50
影響額の総額

所得割50
30万超所得割25からの影響額

1円以上80万円以下 所得割25:被保険者割50:医療費実績割25						
⑥拠出額	⑦収支差 ⑦-⑥	⑧1人当たり年額 ⑧/(A)	収支差の マイナスの総額	⑨影響額 ⑨-⑧	⑩1人当たり年額 ⑩/(A)	影響額の マイナスの総額
72,825,016,383	6,190,209,614	8,043	0	4,815,867,358	6,257	0
21,139,235,024	▲ 602,032,461	▲ 2,674	602,032,461	▲ 640,973,743	▲ 2,847	640,973,743
5,111,724,623	28,844,854	523	0	▲ 102,307,686	▲ 1,854	102,307,686
10,016,300,805	▲ 240,131,867	▲ 2,358	240,131,867	▲ 171,715,744	▲ 1,686	171,715,744
2,474,189,106	▲ 246,344,529	▲ 9,782	246,344,529	▲ 150,797,838	▲ 5,988	150,797,838
7,936,754,158	▲ 736,953,822	▲ 9,077	736,953,822	▲ 450,308,045	▲ 5,547	450,308,045
1,778,780,720	86,059,322	4,419	0	39,003,501	2,003	0
8,517,184,466	▲ 747,657,393	▲ 8,356	747,657,393	▲ 570,465,413	▲ 6,375	570,465,413
2,077,452,855	193,610,635	8,720	0	▲ 6,165,327	▲ 278	6,165,327
4,019,980,550	51,179,744	1,165	0	28,060,420	639	0
9,198,038,717	▲ 595,778,461	▲ 5,935	595,778,461	▲ 483,562,299	▲ 4,817	483,562,299
6,175,151,154	▲ 575,453,829	▲ 8,944	575,453,829	▲ 385,155,987	▲ 5,986	385,155,987
7,379,636,268	▲ 355,521,675	▲ 4,522	355,521,675	▲ 169,313,344	▲ 2,153	169,313,344
2,457,656,278	329,138,704	12,278	0	137,030,478	5,112	0
2,868,138,818	▲ 120,465,523	▲ 3,939	120,465,523	▲ 130,856,121	▲ 4,279	130,856,121
6,224,615,202	▲ 272,187,023	▲ 3,907	272,187,023	▲ 93,909,358	▲ 1,348	93,909,358
2,742,340,087	▲ 394,285,555	▲ 13,663	394,285,555	▲ 224,079,620	▲ 7,765	224,079,620
3,652,880,397	▲ 18,143,565	▲ 458	18,143,565	▲ 2,849,097	▲ 72	2,849,097
3,378,937,938	▲ 108,343,736	▲ 2,856	108,343,736	▲ 55,400,256	▲ 1,460	55,400,256
4,142,180,718	▲ 128,299,604	▲ 2,841	128,299,604	▲ 95,161,913	▲ 2,107	95,161,913
3,305,878,738	▲ 560,976,372	▲ 16,597	560,976,372	▲ 374,296,756	▲ 11,074	374,296,756
1,868,618,149	▲ 117,052,125	▲ 5,954	117,052,125	▲ 77,517,274	▲ 3,943	77,517,274
3,154,469,198	▲ 227,513,975	▲ 6,784	227,513,975	▲ 119,382,563	▲ 3,560	119,382,563
3,830,983,379	▲ 110,791,363	▲ 2,620	110,791,363	▲ 89,529,015	▲ 2,117	89,529,015
2,360,806,298	▲ 129,600,034	▲ 5,273	129,600,034	▲ 123,581,618	▲ 5,028	123,581,618
1,491,917,734	▲ 2,664,318	▲ 171	2,664,318	▲ 44,702,034	▲ 2,863	44,702,034
1,672,914,992	▲ 137,096,274	▲ 7,596	137,096,274	▲ 43,019,245	▲ 2,384	43,019,245
13,907,630,374	424,783,857	2,827	0	207,195,879	1,379	0
1,772,261,962	5,043,957	236	0	▲ 3,630,129	▲ 170	3,630,129
1,415,672,540	▲ 83,082,038	▲ 5,247	83,082,038	▲ 57,479,027	▲ 3,630	57,479,027
1,730,328,202	▲ 182,557,704	▲ 9,826	182,557,704	▲ 110,750,144	▲ 5,961	110,750,144
622,635,149	▲ 62,870,345	▲ 9,154	62,870,345	▲ 40,814,084	▲ 5,943	40,814,084
569,118,777	▲ 158,226,098	▲ 26,895	158,226,098	▲ 91,324,195	▲ 15,523	91,324,195
322,016,496	5,030,467	1,473	0	▲ 11,518,388	▲ 3,374	11,518,388
441,854,593	▲ 17,424,586	▲ 3,600	17,424,586	715,790	148	0
1,059,476,760	▲ 145,677,063	▲ 12,847	145,677,063	▲ 87,125,746	▲ 7,684	87,125,746
176,499,684	▲ 3,659,104	▲ 1,915	3,659,104	1,894,779	992	0
1,419,241,767	▲ 50,789,441	▲ 3,163	50,789,441	▲ 34,785,526	▲ 2,166	34,785,526
501,694,488	28,654,408	5,642	0	▲ 13,426,179	▲ 2,643	13,426,179
352,501,255	▲ 36,470,837	▲ 9,865	36,470,837	▲ 35,655,008	▲ 9,644	35,655,008
439,705,711	▲ 47,727,306	▲ 10,568	47,727,306	▲ 22,255,660	▲ 4,928	22,255,660
169,218,880	▲ 19,717,070	▲ 10,652	19,717,070	▲ 10,915,458	▲ 5,897	10,915,458
1,370,202,551	▲ 107,060,666	▲ 7,274	107,060,666	▲ 105,038,370	▲ 7,137	105,038,370
228,071,841,944	0	0	7,342,555,562	▲ 5	5,229,766,210	0

所得割25
影響額の総額

所得割25
30万超所得割25からの影響額

1円以上80万円以下 所得割0:被保険者割50:医療費実績割50						
⑪拠出額	⑫収支差 ⑫-⑪	⑬1人当たり年額 ⑬/(A)	収支差の マイナスの総額	⑭影響額 ⑭-⑬	⑮1人当たり年額 ⑮/(A)	影響額の マイナスの総額
76,279,894,830	2,735,331,167	3,554	0	1,360,988,911	1,768	0
21,149,843,019	▲ 612,640,456	▲ 2,721	612,640,456	▲ 651,581,738	▲ 2,894	651,581,738
5,228,607,252	▲ 88,037,775	▲ 1,595	88,037,775	▲ 219,190,315	▲ 3,971	219,190,315
9,604,288,936	171,880,002	1,888	0	240,296,125	2,359	0
2,294,528,620	▲ 66,684,043	▲ 2,648	66,684,043	28,862,648	1,146	0
7,317,703,091	▲ 117,902,755	▲ 1				

保険財政共同安定化事業 対象医療費を1円以上とした場合の拠出割合ごとの拠出額のシミュレーション(平成23年度)

対象医療費 拠出割合 番号 保険者名	平成23年度 年間平均 一般被保険者数 (A)	30万円超80万円以下(現状)			30万円超80万円以下(現状)			30万円超80万円以下			30万円超80万円以下	
		①交付額	所得割25:被保険者割50:医療費実績割25 ②拠出額	③収支差 ①-②	④1人当たり年額 ③/(A)	所得割25:被保険者割50:医療費実績割50 ⑤拠出額	⑥収支差 ①-⑤	⑦1人当たり年額 ⑥/(A)	⑧影響額 ③-⑥	⑨1人当たり年額 ⑧/(A)		
1 大阪市	778,121	27,224,292,804	25,807,063,431	1,374,342,256	1,766	26,854,088,831	370,203,973	476	1,004,138,283	1,290		
2 堺市	227,896	7,430,762,821	7,479,993,419	38,941,282	171	7,561,441,429	▲ 130,678,808	▲ 573	169,619,890	744		
3 岸和田市	56,123	1,861,402,914	1,809,254,497	131,152,540	2,337	1,862,914,220	▲ 1,511,306	▲ 27	132,663,846	2,364		
4 豊中市	103,655	3,484,873,848	3,555,546,505	▲ 68,416,123	▲ 660	3,461,891,587	22,982,261	222	▲ 91,398,384	▲ 882		
5 池田市	25,619	752,605,737	863,302,974	▲ 95,546,691	▲ 3,730	797,422,440	▲ 44,816,703	▲ 1,749	▲ 50,729,988	▲ 1,980		
6 吹田市	81,557	2,513,341,662	2,753,359,034	▲ 286,645,777	▲ 3,515	2,511,405,051	1,936,611	24	▲ 288,582,388	▲ 3,538		
7 泉大津市	19,643	685,232,245	623,338,865	47,055,821	2,396	640,954,475	44,277,770	2,254	2,778,051	141		
8 高槻市	89,855	2,884,587,883	3,018,266,106	▲ 177,191,980	▲ 1,972	2,857,936,435	26,651,448	297	▲ 203,843,428	▲ 2,269		
9 貝塚市	22,480	999,675,641	781,347,280	199,775,962	8,887	853,122,492	146,553,149	6,519	53,222,813	2,368		
10 守口市	44,405	1,524,675,795	1,440,273,619	23,119,324	521	1,457,025,523	67,650,272	1,523	▲ 44,530,948	▲ 1,003		
11 枚方市	100,083	3,027,024,225	3,187,452,507	▲ 112,216,162	▲ 1,121	3,050,945,037	▲ 23,920,812	▲ 239	▲ 88,295,350	▲ 882		
12 茨木市	64,242	2,041,581,878	2,180,808,245	▲ 190,297,642	▲ 2,962	2,008,824,942	32,756,936	510	▲ 223,054,578	▲ 3,472		
13 八尾市	79,145	2,388,736,517	2,611,524,654	▲ 186,208,331	▲ 2,353	2,582,927,863	▲ 194,191,346	▲ 2,454	7,983,015	101		
14 泉佐野市	27,069	1,025,536,863	877,111,951	192,108,226	7,097	923,965,101	101,571,762	3,752	90,536,464	3,345		
15 富田林市	30,777	1,065,493,971	1,026,035,233	10,390,598	338	1,011,048,413	54,445,558	1,769	▲ 44,054,960	▲ 1,431		
16 寝屋川市	69,946	2,052,685,061	2,192,318,120	▲ 178,277,669	▲ 2,549	2,135,433,118	▲ 82,748,057	▲ 1,183	▲ 95,529,608	▲ 1,366		
17 河内長野市	28,875	820,629,930	965,109,164	▲ 170,205,935	▲ 5,895	893,822,973	▲ 73,193,043	▲ 2,535	▲ 97,012,892	▲ 3,360		
18 松原市	40,098	1,277,480,494	1,288,117,110	▲ 15,294,468	▲ 381	1,304,217,544	▲ 26,737,050	▲ 667	11,442,582	285		
19 大東市	38,351	1,198,513,433	1,198,261,140	▲ 52,943,480	▲ 1,380	1,186,312,252	12,201,181	318	▲ 65,144,661	▲ 1,699		
20 和泉市	45,558	1,440,005,495	1,448,055,353	▲ 33,137,691	▲ 727	1,431,219,493	8,786,002	193	▲ 41,923,693	▲ 920		
21 箕面市	33,663	1,020,603,372	1,132,857,022	▲ 186,679,616	▲ 5,546	1,016,402,251	4,201,121	125	▲ 190,880,737	▲ 5,670		
22 柏原市	19,911	598,712,464	651,591,204	▲ 39,534,851	▲ 1,986	630,158,963	▲ 31,446,499	▲ 1,579	▲ 8,088,352	▲ 406		
23 羽曳野市	34,037	980,517,360	1,101,252,944	▲ 108,131,412	▲ 3,177	1,067,210,550	▲ 86,693,190	▲ 2,547	▲ 21,438,222	▲ 630		
24 門真市	42,781	1,284,750,398	1,373,420,256	▲ 21,262,348	▲ 497	1,390,272,392	▲ 105,521,994	▲ 2,467	84,259,646	1,970		
25 摂津市	24,880	805,125,689	827,366,094	▲ 6,018,416	▲ 242	784,768,178	20,357,511	818	▲ 26,375,927	▲ 1,060		
26 高石市	15,857	580,508,715	538,736,133	42,037,716	2,651	551,551,413	28,957,302	1,826	13,080,414	825		
27 藤井寺市	18,198	536,434,549	577,391,053	▲ 94,077,029	▲ 5,170	554,550,764	▲ 18,116,215	▲ 996	▲ 75,960,814	▲ 4,174		
28 東大阪市	151,239	5,007,514,420	4,962,048,158	217,587,978	1,439	5,031,814,426	▲ 24,300,006	▲ 161	241,887,984	1,599		
29 泉南市	21,386	615,605,162	599,551,547	8,674,086	406	598,705,172	16,899,990	790	▲ 8,225,904	▲ 385		
30 四條畷市	15,751	473,147,046	507,496,902	▲ 25,603,011	▲ 1,625	510,104,083	▲ 36,957,037	▲ 2,346	11,354,026	721		
31 交野市	18,503	559,615,340	590,778,924	▲ 71,807,560	▲ 3,881	546,848,536	12,766,804	690	▲ 84,574,364	▲ 4,571		
32 島本町	6,718	177,118,994	213,770,117	▲ 22,056,261	▲ 3,283	197,931,042	▲ 20,812,048	▲ 3,098	▲ 1,244,213	▲ 185		
33 豊能町	5,848	151,379,481	198,725,799	▲ 66,901,903	▲ 11,440	168,687,517	▲ 17,308,036	▲ 2,960	▲ 49,593,867	▲ 8,480		
34 能勢町	3,426	134,623,387	119,084,395	16,548,855	4,830	125,472,404	9,150,983	2,671	7,397,872	2,159		
35 忠岡町	4,922	139,785,165	156,953,367	▲ 18,140,376	▲ 3,686	157,576,162	▲ 17,790,997	▲ 3,615	▲ 349,379	▲ 71		
36 熊取町	11,267	312,513,231	362,346,738	▲ 58,551,317	▲ 5,197	345,317,460	▲ 32,804,229	▲ 2,912	▲ 25,747,088	▲ 2,285		
37 田尻町	1,987	63,672,659	58,727,452	▲ 5,553,883	▲ 2,795	58,229,213	5,443,446	2,740	▲ 10,997,329	▲ 5,535		
38 阪南市	15,979	467,319,787	495,219,689	▲ 16,003,915	▲ 1,002	486,413,691	▲ 19,093,904	▲ 1,195	3,089,989	193		
39 岬町	5,215	226,672,693	181,433,496	42,080,587	8,069	191,461,015	35,211,678	6,752	6,868,909	1,317		
40 太子町	3,746	114,885,392	123,218,988	▲ 815,829	▲ 218	119,427,993	▲ 4,542,601	▲ 1,213	3,726,772	995		
41 河南町	4,556	126,373,903	156,469,467	▲ 25,471,646	▲ 5,591	148,941,731	▲ 22,567,828	▲ 4,953	▲ 2,903,818	▲ 637		
42 千早赤阪村	1,798	47,542,362	60,097,609	▲ 8,801,612	▲ 4,895	57,096,168	▲ 9,553,806	▲ 5,314	752,194	418		
43 大阪狭山市	14,681	455,305,569	483,789,794	▲ 2,022,296	▲ 138	453,006,010	2,299,559	157	▲ 4,321,855	▲ 294		
合計	2,449,847	80,578,866,355	80,578,866,355	5		80,578,866,353	2		3			

事業の現状 (所得割り)

仮に所得割がなければ

事業の影響額(現状)

保険財政共同安定化事業 対象医療費を1円以上とした場合の拠出割合ごとの拠出額のシミュレーション(平成23年度)

対象医療費 拠出割合 番号 保険者名	1円以上80万円以下 ⑩交付額	1円以上80万円以下 所得割50:被保険者割50:医療費実績割0							1円以上80万円以下 所得割25:被保険者割50:医療費実績割25							1円以上80万円以下 所得割0:被保険者割50:医療費実績割50						
		①拠出額	②収支差 ⑩-①	③1人当たり年額 ⑩/①(A)	収支差の マイナスの総額	④影響額 ⑩-③	⑤1人当たり年額 ⑩/③(A)	影響額の マイナスの総額	⑥拠出額	⑦収支差 ⑩-⑥	⑧1人当たり年額 ⑩/⑥(A)	収支差の マイナスの総額	⑨影響額 ⑩-⑧	⑩1人当たり年額 ⑩/⑧(A)	影響額の マイナスの総額	⑪拠出額	⑫収支差 ⑩-⑪	⑬1人当たり年額 ⑩/⑪(A)	収支差の マイナスの総額	⑭影響額 ⑩-⑬	⑮1人当たり年額 ⑩/⑬(A)	影響額の マイナスの総額
1 大阪市	78,029,257,888	68,565,798,212	9,463,459,676	12,162	0	8,089,117,420	10,396	0	72,069,990,370	5,959,267,518	7,659	0	4,584,925,262	5,892	0	75,574,182,528	2,455,075,360	3,155	0	1,080,733,104	1,389	0
2 堺市	20,064,338,782	20,488,141,856	▲ 423,803,074	▲ 1,860	423,803,074	▲ 462,744,356	▲ 2,031	462,744,356	20,464,339,500	▲ 400,000,718	▲ 1,755	400,000,718	▲ 438,942,000	▲ 1,926	438,942,000	20,440,537,146	▲ 376,198,364	▲ 1,651	376,198,364	▲ 415,139,646	▲ 1,822	415,139,646
3 岸和田市	4,910,314,600	4,861,614,381	▲ 48,700,219	868	0	▲ 82,452,321	▲ 1,469	82,452,321	4,957,638,535	▲ 47,323,935	▲ 843	47,323,935	▲ 178,476,475	▲ 3,180	178,476,475	5,053,662,689	▲ 143,348,089	▲ 2,554	143,348,089	▲ 274,500,629	▲ 4,891	274,500,629
4 豊中市	9,586,853,245	10,105,412,929	▲ 518,559,684	▲ 5,003	518,559,684	▲ 450,143,561	▲ 4,343	450,143,561	9,839,046,888	▲ 252,193,643	▲ 2,433	252,193,643	▲ 183,777,520	▲ 1,773	183,777,520	9,572,680,848	14,172,397	137	0	82,588,520	797	0
5 池田市	2,132,915,341	2,573,106,257	▲ 440,190,916	▲ 17,182	440,190,916	▲ 344,644,225	▲ 13,453	344,644,225	2,401,019,297	▲ 268,103,956	▲ 10,465	268,103,956	▲ 172,557,265	▲ 6,736	172,557,265	2,228,932,337	▲ 96,016,966	▲ 3,748	96,016,966	▲ 470,305	▲ 18	470,305
6 吹田市	6,944,466,709	8,294,657,211	▲ 1,350,170,502	▲ 16,555	1,350,170,502	▲ 1,063,524,725	▲ 13,040	1,063,524,725	7,671,774,801	▲ 727,288,092	▲ 8,918	727,288,092	▲ 440,642,315	▲ 5,403	440,642,315	7,048,892,390	▲ 104,405,681	▲ 1,280	104,405,681	182,240,096	2,235	0
7 泉大津市	1,840,838,025	1,677,376,198	▲ 163,461,827	8,322	0	116,406,006	5,926	0	1,749,229,689	91,608,336	4,664	0	44,552,515	2,268	0	1,821,083,181	19,754,844	1,006	0	▲ 27,300,977	▲ 1,390	27,300,977
8 高槻市	7,570,924,386	8,802,206,052	▲ 1,231,281,666	▲ 13,703	1,231,281,666	▲ 1,054,089,686	▲ 11,731	1,054,089,686	8,196,414,854	▲ 625,490,468	▲ 6,961	625,490,468	▲ 448,298,488	▲ 4,989	448,298,488	7,590,623,657	▲ 19,699,271	▲ 219	19,699,271	157,492,709	1,753	0
9 貝塚市	2,285,697,689	1,964,955,595	▲ 320,742,094	14,268	0	120,966,132	5,381	0	2,022,037,372	263,660,317	11,729	0	63,884,355	2,842	0	2,079,119,150	206,578,539	9,189	0	6,802,577	303	0
10 守口市	4,137,315,046	3,942,033,630	▲ 195,281,416	4,398	0	172,162,092	3,877	0	4,010,291,627	127,023,419	2,861	0	103,904,095	2,340	0	4,078,549,625	58,765,421	1,323	0	35,646,097	803	0
11 枚方市	8,087,250,702	9,204,750,365	▲ 1,117,499,663	▲ 11,166	1,117,499,663	▲ 1,005,283,501	▲ 10,044	1,005,283,501	8,752,024,845	▲ 664,774,143	▲ 6,642	664,774,143	▲ 552,557,981	▲ 5,521	552,557,981	8,299,299,325	▲ 212,048,623	▲ 2,119	212,048,623	▲ 99,832,461	▲ 997	99,832,461
12 茨木市	5,485,272,970	6,515,378,942	▲ 1,030,105,972	▲ 16,035	1,030,105,972	▲ 839,808,330	▲ 13,073	839,808,330	6,003,372,573	▲ 518,099,803	▲ 8,065	518,099,803	▲ 327,801,961	▲ 5,103	327,801,961	5,491,366,205	▲ 6,093,235	▲ 95	6,093,235	184,204,407	2,867	0
13 八尾市	6,857,075,088	7,311,056,387	▲ 453,981,299	▲ 5,736	453,981,299	▲ 267,772,968	▲ 3,383	267,772,968	7,280,562,763	▲ 423,487,675	▲ 5,351	423,487,675	▲ 237,279,344	▲ 2,998	237,279,344	7,250,069,139	▲ 392,994,051	▲ 4,965	392,994,051	▲ 206,785,720	▲ 2,613	206,785,720
14 泉佐野市	2,710,334,362	2,299,162,764	▲ 411,171,598	15,190	0	219,063,372	8,093	0	2,372,816,286	337,518,076	12,469	0	145,409,850	5,372	0	2,446,469,810	263,864,552	9,748	0	71,756,326	2,651	0
15 富田林市	2,769,137,980	2,882,810,920	▲ 113,672,940	▲ 3,693	113,672,940	▲ 124,063,538	▲ 4,031	124,063,538	2,797,413,597	▲ 28,275,617	▲ 919	28,275,617	▲ 38,666,215	▲ 1,256	38,666,215	2,712,016,276	57,121,704	1,856	0	46,731,106	1,518	0
16 寝屋川市	5,863,747,722	6,228,520,620	▲ 364,772,898	▲ 5,215	364,772,898	▲ 186,495,233	▲ 2,666	186,495,233	6,126,181,778	▲ 262,434,056	▲ 3,752	262,434,056	▲ 84,156,391	▲ 1,203	84,156,391	6,023,842,937	▲ 160,095,215	▲ 2,289	160,095,215	18,182,450	260	0
17 河内長野市	2,278,079,497	2,869,998,609	▲ 591,919,112	▲ 20,499	591,919,112	▲ 421,713,177	▲ 14,605	421,713,177	2,640,043,403	▲ 361,963,906	▲ 12,536	361,963,906	▲ 191,757,971	▲ 6,641	191,757,971	2,410,088,199	▲ 132,008,702	▲ 4,572	132,008,702	38,197,233	1,323	0
18 松原市	3,585,573,204	3,522,484,036	▲ 63,089,168	1,573	0	78,383,636	1,955	0	3,573,010,963	12,562,241	313	0	27,856,709	695	0	3,623,537,890	▲ 37,964,686	▲ 947	37,964,686	▲ 22,670,218	▲ 565	22,670,218
19 大東市	3,235,449,468	3,351,328,313	▲ 115,878,845	▲ 3,022	115,878,845	▲ 62,935,365	▲ 1,641	62,935,365	3,302,115,533	▲ 66,666,065	▲ 1,738	66,666,065	▲ 13,722,585	▲ 358	13,722,585	3,252,902,753	▲ 17,453,285	▲ 455	17,453,285	35,490,195	925	0
20 和泉市	3,923,207,243	4,056,594,547	▲ 133,387,304	▲ 2,928	133,387,304	▲ 100,249,613	▲ 2,200	100,249,613	4,013,029,529	▲ 89,822,286	▲ 1,972	89,822,286	▲ 56,684,595	▲ 1,244	56,684,595	3,969,464,512	▲ 46,257,269	▲ 1,015	46,257,269	▲ 13,119,578	▲ 288	13,119,578
21 箕面市	2,706,167,399	3,459,609,399	▲ 753,442,000	▲ 22,382	753,442,000	▲ 586,762,384	▲ 16,836	586,762,384	3,138,167,240	▲ 431,999,841	▲ 12,833	431,999,841	▲ 245,320,225	▲ 7,288	245,320,225	2,816,725,081	▲ 110,557,682	▲ 3,284	110,557,682	76,121,934	2,261	0
22 柏原市	1,712,940,915	1,863,744,708	▲ 150,803,793	▲ 7,574	150,803,793	▲ 111,268,942	▲ 5,588	111,268,942	1,830,603,307	▲ 117,662,392	▲ 5,909	117,662,392	▲ 78,127,541	▲ 3,924	78,127,541	1,797,461,905	▲ 84,520,990	▲ 4,245	84,520,990	▲ 44,986,139	▲ 2,259	44,986,139
23 羽曳野市	2,774,352,258	3,143,873,644	▲ 369,521,386	▲ 10,856	369,521,386	▲ 261,389,974	▲ 7,680	261,389,974	3,075,347,521	▲ 300,995,263	▲ 8,843	300,995,263	▲ 192,863,851	▲ 5,666	192,863,851	3,006,821,397	▲ 232,469,139	▲ 6,830	232,469,139	▲ 124,337,727	▲ 3,653	124,337,727
24 門真市	3,593,068,427	3,756,624,923	▲ 163,556,496	▲ 3,823	163,556,496	▲ 142,294,148	▲ 3,326	142,294,148	3,820,299,642	▲ 227,231,215	▲ 5,311	227,231,215	▲ 205,968,867	▲ 4,814	205,968,867	3,883,974,362	▲ 290,905,935	▲ 6,800	290,905,935	▲ 269,643,587	▲ 6,303	269,643,587
25 摂津市	2,129,685,050	2,409,114,911	▲ 279,429,861	▲ 11,231	279,429,861	▲ 273,411,445	▲ 10,989	273,411,445	2,280,662,784	▲ 150,977,734	▲ 6,068	150,977,734	▲ 144,959,318	▲ 5,826	144,959,318	2,152,210,655	▲ 22,525,805	▲ 905	22,525,805	▲ 16,507,189	▲ 663	16,507,189
26 高石市	1,479,510,804	1,456,386,419	▲ 23,124,385	1,458	0	▲ 18,913,331	▲ 1,193	18,913,331	1,455,807,122	▲ 23,703,682	1,495	0	▲ 18,334,034	▲ 1,156	18,334,034	1,455,227,823	▲ 24,282,981	1,531	0	▲ 17,754,735	▲ 1,120	17,754,735
27 藤井寺市	1,514,742,067	1,662,167,925	▲ 147,425,858	▲ 8,101	147,425,858	▲ 53,348,829	▲ 2,932	53,348,829	1,622,332,376	▲ 107,590,309	▲ 5,912	107,590,309	▲ 13,513,280	▲ 743	13,513,280	1,582,496,825	▲ 67,754,758	▲ 3,723	67,754,758	26,322,271	1,446	0
28 東大阪市	13,803,274,088	13,547,766,461	▲ 255,507,627	1,689	0	37,919,649	251	0	13,819,168,898	▲ 15,894,810	▲ 105	15,894,810	▲ 233,482,788	▲ 1,544	233,482,788	14,090,571,334	▲ 287,297,246	▲ 1,900	287,297,246	▲ 504,885,224	▲ 3,338	504,885,224
29 泉南市	1,704,638,205	1,662,629,224	▲ 42,008,981	1,964	0	33,334,895	1,559	0	1,672,732,350	▲ 31,905,855	1,492	0	23,231,769	1,086	0	1,682,835,476	21,802,729	1,019	0	13,128,643	614	0
30 四條畷市	1,284,334,276	1,398,146,753	▲ 113,812,477	▲ 7,226	113,812,477	▲ 88,209,466	▲ 5,600	88,209,466	1,377,823,044	▲ 93,488,768	▲ 5,935	93,488,768	▲ 67,885,757	▲ 4,310	67,885,757	1,357,499,335	▲ 73,165,059	▲ 4,645	73,165,059	▲ 47,562,048	▲ 3,020	47,562,048
31 交野市	1,562,368,493	1,757,644,739	▲ 195,276,246	▲ 10,554	195,276,246	▲ 123,468,686	▲ 6,673	123,468,686	1,634,835,178	▲ 72,466,885	▲ 3,916	72,466,885	▲ 659,125	▲ 36	659,125	1,512,025,617	50,342,876	2,721	0	122,150,436	6,602	0
32 島本町	496,331,749	635,836,567	▲ 139,504,818	▲ 20,766	139,504,818	▲ 117,448,557	▲ 17,483	117,448,557	579,811,865	▲ 83,480,116	▲ 12,426	83,480,116	▲ 61,423,855	▲ 9,143	61,423,855	523,787,163	▲ 27,455,414	▲ 4,087	27,455,414	▲ 5,399,153	▲ 804	5,399,153
33 豊能町	397,480,981	633,496,276	▲ 236,015,295	▲ 40,358	236,015,295	▲ 169,113,392	▲ 28,918	169,113,392	542,768,911	▲ 145,287,930	▲ 24,844	145,287,930	▲ 78,386,027									


財政運営の都道府県単位化の推進

○ 市町村国保の都道府県単位の共同事業(保険財政共同安定化事業)について、事業対象をすべての医療費に拡大する。【平成27年度】

※ 拠出割合は、医療費実績割50、被保険者割50とするが、都道府県が、市町村の意見を聴いて変更可能。

【現行】

都道府県単位の共同事業

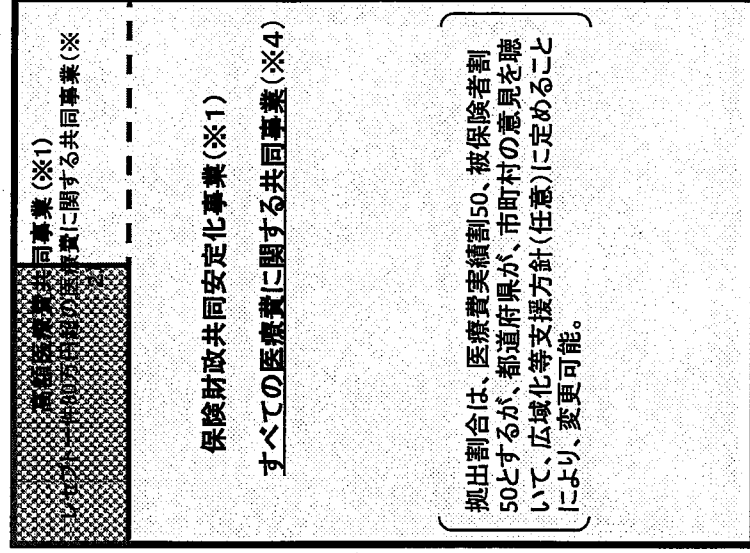


都道府県が、市町村の意見を聴いて、広域化等支援方針(任意)に定めることにより、①対象医療費の拡大や②拠出割合の変更が可能

- ※1 いずれも、現在は、平成22年度から平成25年度までの暫定措置
- ※2 医療費のうち80万円を超える額を対象としている。
- ※3 30万円を超えるレセプトのうち、8万円(自己負担相当分)を控除した額を対象としている。
- ※4 自己負担相当額等を除く。
- ※5 市町村の拠出金に対して国及び都道府県が1/4ずつ負担している。

【改正後】

都道府県単位の共同事業の拡大

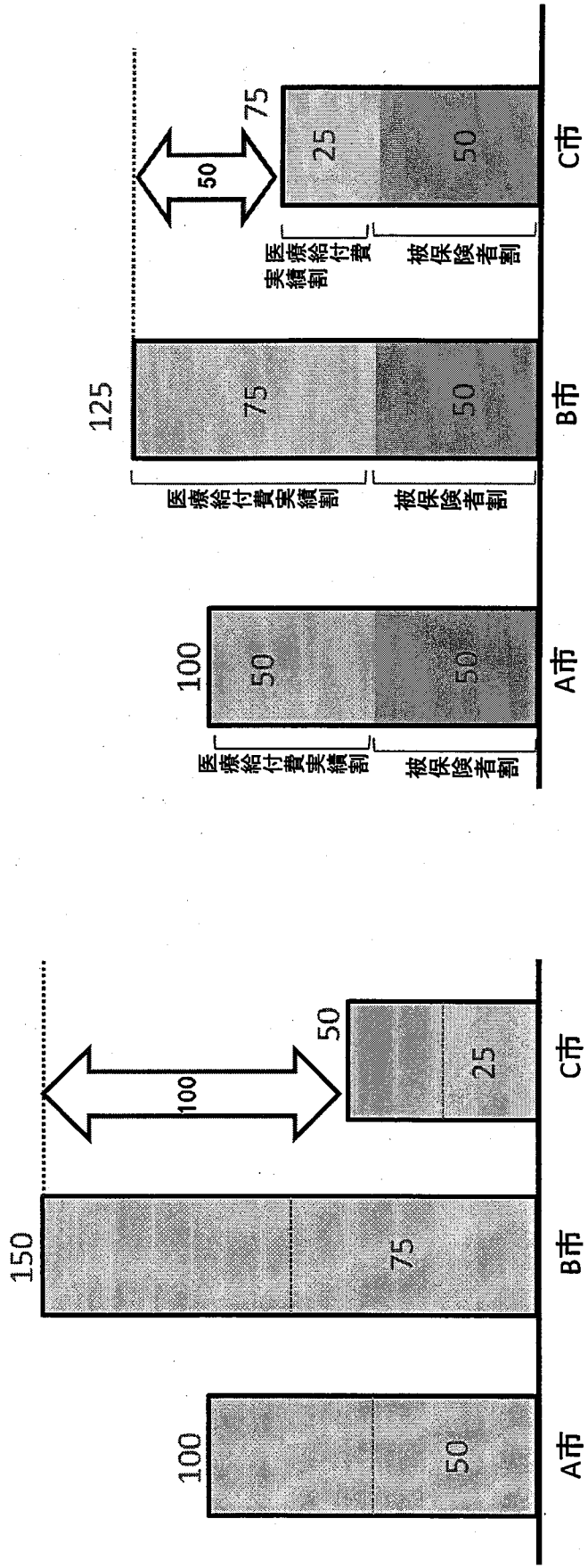


拠出割合は、医療費実績割50、被保険者割50とするが、都道府県が、市町村の意見を聴いて、広域化等支援方針(任意)に定めることにより、変更可能。

都道府県単位の共同事業の仕組み

- 都道府県内の市町村国保の医療費について、市町村国保の拠出により負担を共有する事業。
- これにより、都道府県内の市町村国保の財政の安定化(毎年医療費の変動による財政への影響の緩和)及び保険料の平準化(医療費の差による保険料の相違の緩和)が図られる。
- ※ 以下イメージ図で見ると、共同事業の実施により、市町村間の格差が最大100 → 50 に縮小する。

都道府県単位の共同事業 (事務: 国民健康保険団体連合会)



※ 医療給付費の実績(3年平均)と被保険者数に応じて拠出

見直し後の保険財政共同安定化事業等の拠出超過額に対する財政支援の概要

- 保険財政共同安定化事業の拠出金の持ち出し額(拠出金-交付金)が、交付金の1%を超える場合には、当該超過額を都道府県調整交付金により財政支援するよう、ガイドラインの見直しを行った。

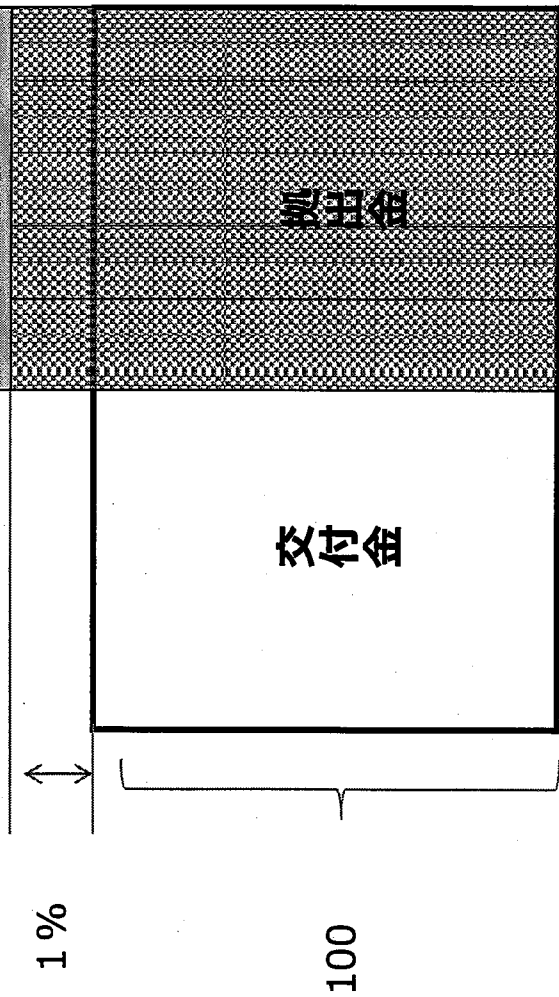
※ 財政支援の対象となる拠出金超過額の計算方法

$$\text{支援対象の拠出超過額} = \text{拠出超過額} - \text{交付金の1\%}$$

(拠出額 - 交付額)

【1%超過額に対する財政支援のイメージ】

拠出超過額が交付金の1%を超える場合、1%を超えた額を県調交により補填



保険財政共同安定化事業の見直しの状況

	対象医療費	拠出割合	実施時期	県調整交付金による対応	見直し規定
埼玉県	10万円超に引下げ	実績割 40% 被保険者割 30% 所得割 30%	24年度	拠出超過の負担軽減措置として補填	
静岡県	10万円超に引下げ	変更なし	25年度	拠出超過の状況を勘案して、県調整交付金を交付し、激変緩和を図る	
三重県	20万円超に引下げ (25年度から) 2万円超に引下げ (26年度から)	実績割 25% 被保険者割 50% 所得割 25%	24年度	激変緩和策として、適切な支援措置を導入	
滋賀県	20万円超に引下げ	実績割 50% 被保険者割 30% 所得割 20%	23年度	激変緩和策として必要な対応	
奈良県	20万円超に引下げ	実績割 40% 被保険者割 60%	24年度	現行条件で拠出超過保険者のうち、事業拡充で拠出負担増となる保険者に補填	数年の期間における事業拡充の影響を評価し、見直しを行う
佐賀県	20万円超に引下げ	実績割 50% 被保険者割 25% 所得割 25%	23年度	拠出超過分が一定以上の市町に対して支援	
青森県	変更なし	実績割 40% 被保険者割 55% 所得割 5%	23年度	拠出超過額が一定率以上にならないよう交付金で調整	対象医療費の拡大と実績割の減少の方向で見直しを検討
福井県	変更なし	実績割 45% 被保険者割 45% 所得割 10%	24年度	拠出超過保険者に対して負担軽減措置	
京都府	変更なし	実績割 40% 被保険者割 40% 所得割 20%	23年度	府調整交付金と新たな無利子貸付金制度により、24年度までの激変緩和措置 24年度：拠出増加額の1/2無利子貸付	対象医療費の引き下げ、所得割の増加の方向で引き続き検討
大阪府	変更なし	実績割 25% 被保険者割 50% 所得割 25%	23年度	府調整交付金を活用して激変緩和措置	必要に応じて見直し

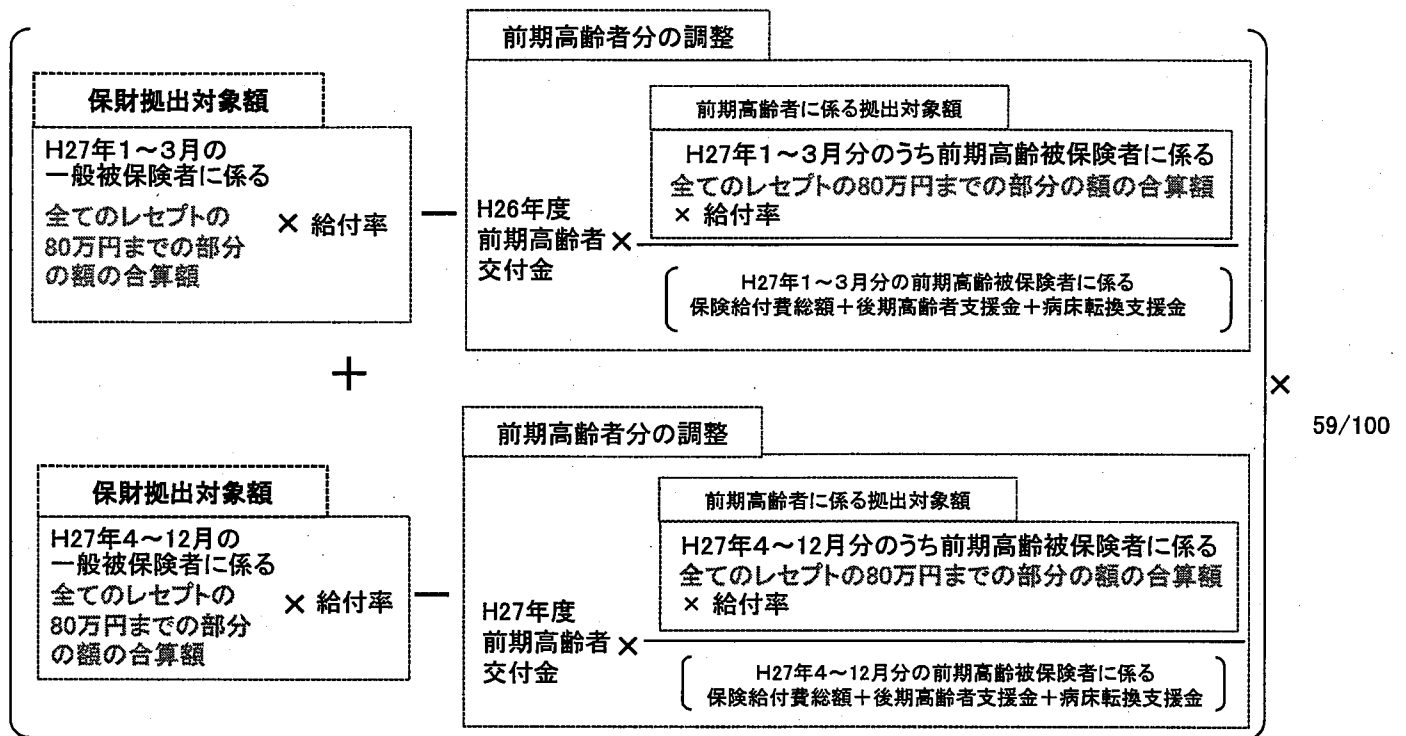
保険財政共同安定化事業の対象医療費の拡大に伴う見直し

■ 平成27年度以降の保険財政共同安定化事業・高額医療費共同事業の拠出対象額の考え方

○ 保険財政共同安定化事業(以下「保財」という。)-高額医療費共同事業(以下「高額」という。)は、現行同様、「レセプト1件当たりを基準」として実施することとし、「交付基準額(保財:0円/高額:80万円)を超えるレセプト」を対象として実施することとする。

- 拠出対象額は、
- ・ 保財は、「レセプトの80万円までの部分の額に給付率を乗じて得た額の合算額」
 - ・ 高額は、「80万円超レセプトの80万円を超える部分の額の合算額」とする。

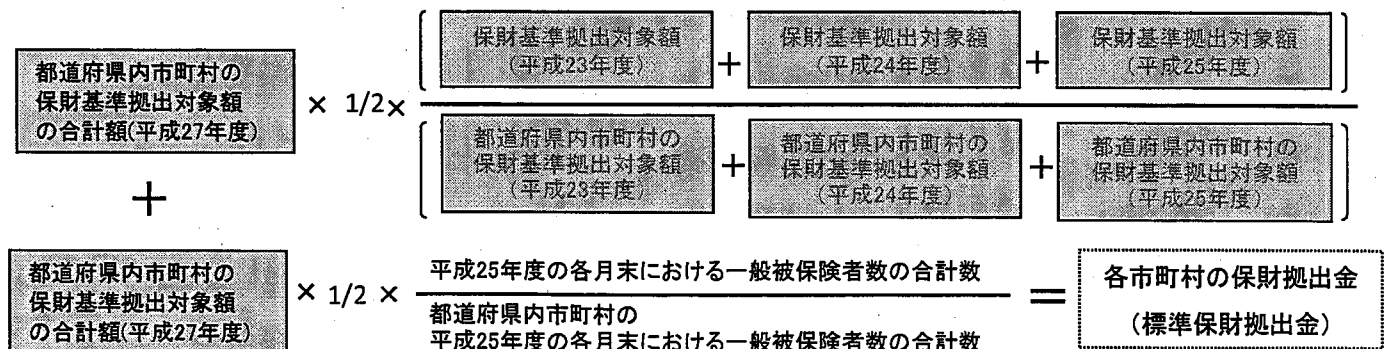
■ 平成27年度の「保財交付金」の算出方法



＝ 各保険者の保財交付金(保険財政共同安定化事業基準拠出対象額)

(※) 給付率は、前々々年度の1月～前々年度の12月までの一般被保険者に係る医療費総額に対する保険給付費総額の占める割合。

■ 平成27年度の各市町村の「保財拠出金」の算出方法(被保険者割:実績割=50:50の場合)



(過去の基準拠出対象額の算出について)

- 原則として、すべての医療費を対象として改正後の基準に基づき再計算することとする。
- ただし、改正後の基準に基づき再計算することが困難な場合には、事業月報の数値を用いて算出しても差し支えない。

都道府県調整交付金（1号交付金）の交付状況（平成24年度）

定率（財政調整無し）	定率・財政調整型併用	財政調整型
33／47	6／47	8／47

1	北海道	財政調整型	17	石川県	定率	33	岡山県	定率
2	青森県	財政調整型	18	福井県	定率	34	広島県	定率
3	岩手県	定率	19	山梨県	定率	35	山口県	定率
4	宮城県	定率	20	長野県	定率	36	徳島県	定率
5	秋田県	財政調整型	21	岐阜県	財政調整型	37	香川県	定率・財政調整型併用
6	山形県	定率	22	静岡県	定率	38	愛媛県	定率
7	福島県	定率	23	愛知県	定率	39	高知県	財政調整型
8	茨城県	定率	24	三重県	定率	40	福岡県	定率
9	栃木県	定率	25	滋賀県	財政調整型	41	佐賀県	定率・財政調整型併用
10	群馬県	定率	26	京都府	定率	42	長崎県	定率
11	埼玉県	定率	27	大阪府	財政調整型	43	熊本県	定率・財政調整型併用
12	千葉県	定率	28	兵庫県	財政調整型	44	大分県	定率
13	東京都	定率・財政調整型併用	29	奈良県	定率	45	宮崎県	定率
14	神奈川県	定率	30	和歌山県	定率	46	鹿児島県	定率
15	新潟県	定率	31	鳥取県	定率・財政調整型併用	47	沖縄県	定率
16	富山県	定率	32	島根県	定率・財政調整型併用			