

令和元年度

大阪府一般会計・特別会計
歳入歳出決算の概要

令和元年度大阪府一般会計・特別会計歳入歳出決算の概要

(1) 総括

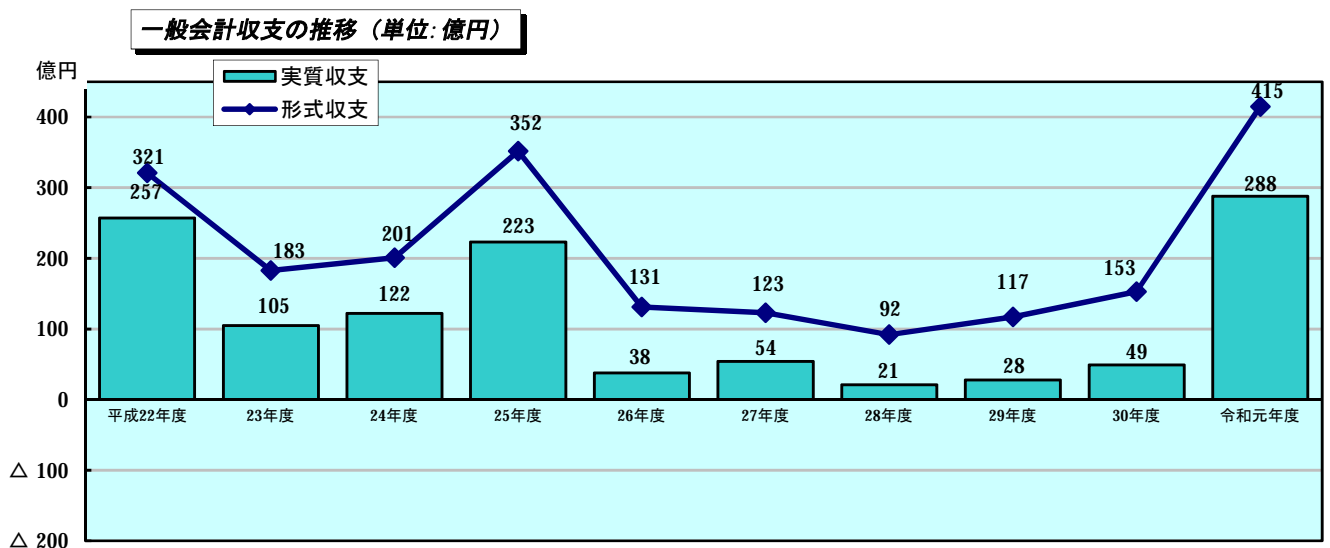
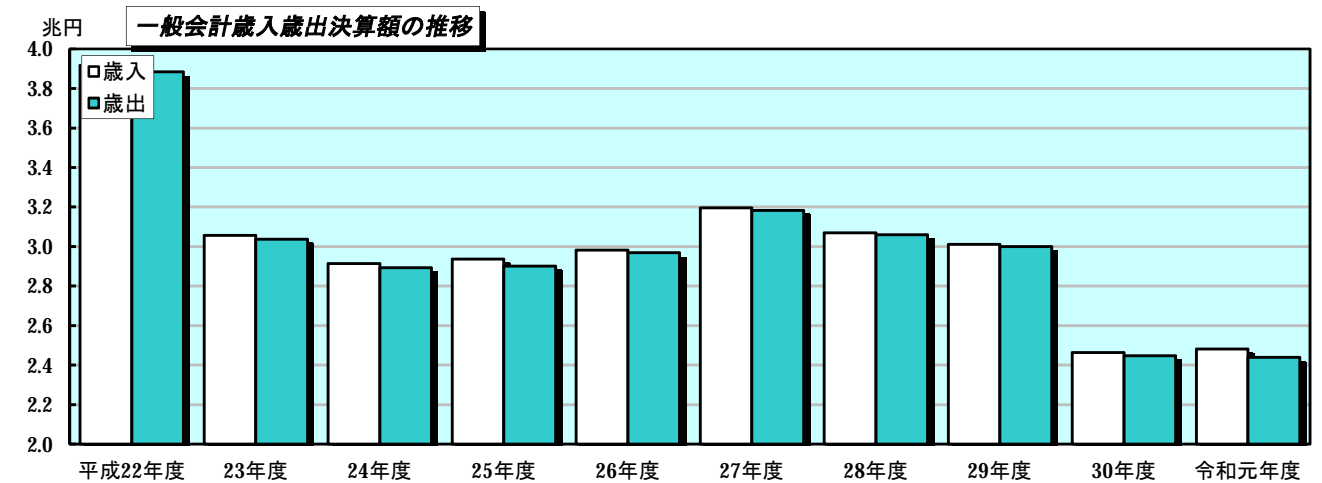
区分	予算現額	歳入決算額 A	歳出決算額 B	歳入歳出差引額 (形式収支) C=A-B	翌年度へ 繰り越すべき財源 D	実質収支額 (純剰余金) C-D
	円	円	円	円	円	円
一般会計	2,515,947,286,371	2,481,122,978,193	2,439,588,342,374	41,534,635,819	12,686,215,132	28,848,420,687
特別会計	2,711,926,872,856	2,712,642,092,609	2,697,291,282,127	15,350,810,482	3,391,997,770	11,958,812,712
合計	5,227,874,159,227	5,193,765,070,802	5,136,879,624,501	56,885,446,301	16,078,212,902	40,807,233,399

【一般会計】

- ◆形式収支は415億余円で14年連続の黒字、実質収支は288億余円で12年連続の黒字となった。
- ◆決算規模について、歳入は新型コロナウイルス感染症の影響を受ける前の好調な企業業績により、法人二税が増加するなど4年ぶりに拡大、歳出は4年連続の縮小となった。

【特別会計】

- ◆形式収支は153億余円の黒字、実質収支は119億余円の黒字となった。
- ◆平成30年9月30日をもって大阪府証紙を廃止したことにもない、平成30年度末をもって証紙収入金整理特別会計を廃止した。



(2) 一般会計歳入決算の状況

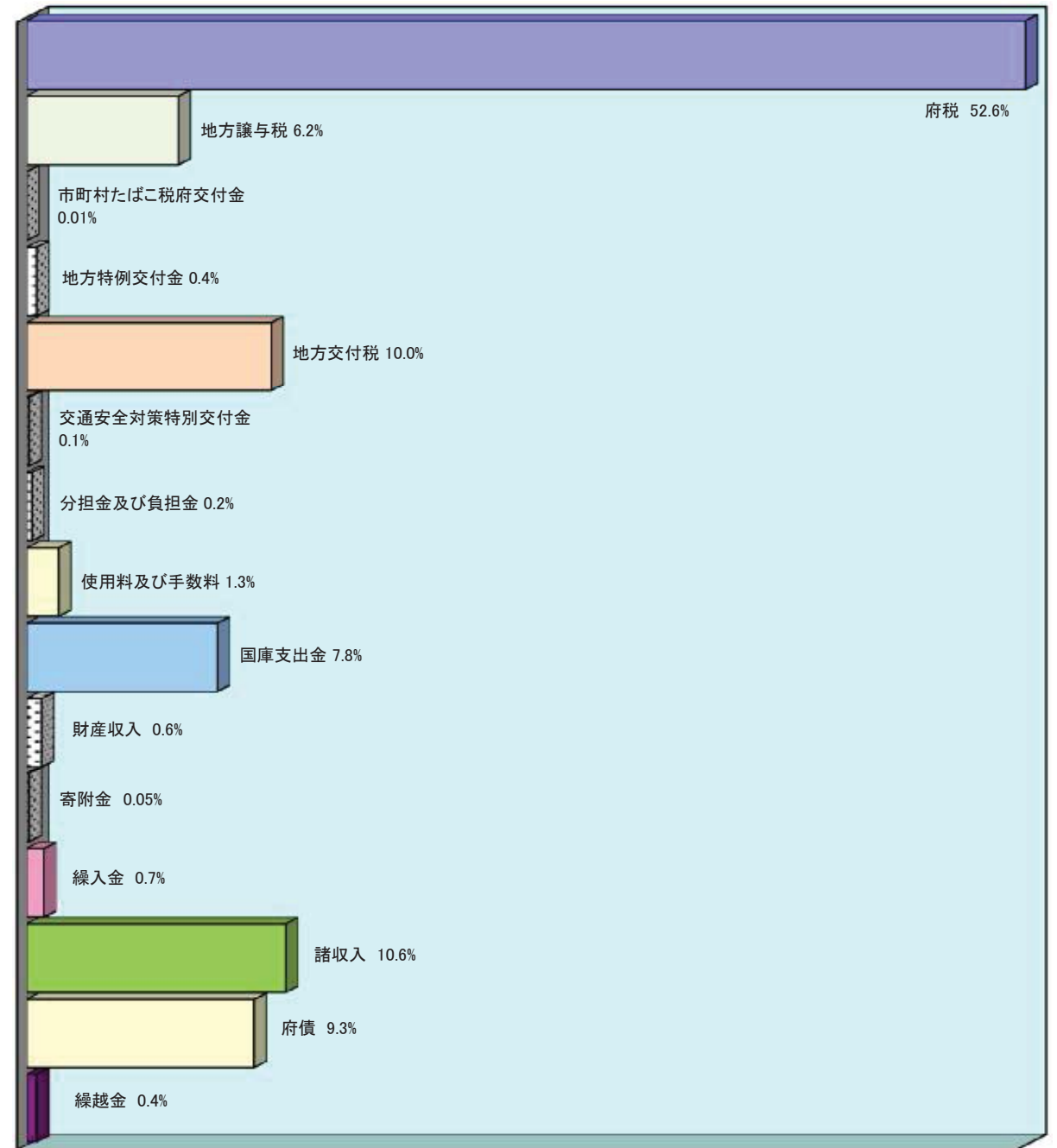
科目(款)	予算現額 A	調定額 B	収入済額 C	不納欠損額 D	収入未済額 B-C-D	予算現額と 収入済額との比較 C-A	予算現額 に対する 収入率 C/A	収入済額 の構成比
	円	円	円	円	円	円	%	%
1 府 税	1,299,827,000,000	1,316,493,684,496	1,303,891,595,934 (2,282,397,501)	1,604,284,423	10,997,804,139	4,064,595,934	100.3	52.6
2 地 方 譲 与 税	152,910,000,000	152,989,463,080	152,989,463,080	-	-	79,463,080	100.1	6.2
3 市 町 村 たばこ税 府 交 付 金	235,648,000	235,648,000	235,648,000	-	-	-	100.0	0.0
4 地方特例 交 付 金	11,434,771,000	10,408,346,000	10,408,346,000	-	-	△1,026,425,000	91.0	0.4
5 地 方 交 付 税	247,150,057,000	247,773,177,000	247,773,177,000	-	-	623,120,000	100.3	10.0
6 交通安全 対策特別 交 付 金	1,674,499,000	1,664,417,000	1,664,417,000	-	-	△10,082,000	99.4	0.1
7 分 担 金 及 負 担 金	4,900,159,000	4,533,552,720	4,398,656,340	17,103,623	117,792,757	△501,502,660	89.8	0.2
8 使 用 料 及 手 数 料	31,936,717,000	31,293,708,865	31,091,402,945	10,080,914	192,225,006	△845,314,055	97.4	1.3
9 国 庫 支 出 金	215,947,192,937	192,777,529,803	192,315,177,346	-	462,352,457	△23,632,015,591	89.1	7.8
10 財産収入	14,383,720,000	14,802,061,205	14,579,448,213	-	222,612,992	195,728,213	101.4	0.6
11 寄 附 金	1,361,035,000	1,318,314,209	1,317,665,209	-	649,000	△43,369,791	96.8	0.1
12 繰 入 金	18,733,233,000	16,586,732,715	16,586,732,715	-	-	△2,146,500,285	88.5	0.7
13 諸 収 入	262,226,743,000	274,815,682,158	262,006,539,977 (12,477,521)	136,189,742	12,672,952,439	△220,203,023	99.9	10.6
14 府 債	242,794,000,000	231,432,197,000	231,432,197,000	-	-	△11,361,803,000	95.3	9.3
15 繰 越 金	10,432,511,434	10,432,511,434	10,432,511,434	-	-	-	100.0	0.4
合 計	2,515,947,286,371	2,507,557,025,685	2,481,122,978,193 (2,294,875,022)	1,767,658,702	24,666,388,790	△34,824,308,178	98.6	100.0

() は過誤納還付未済額で内数

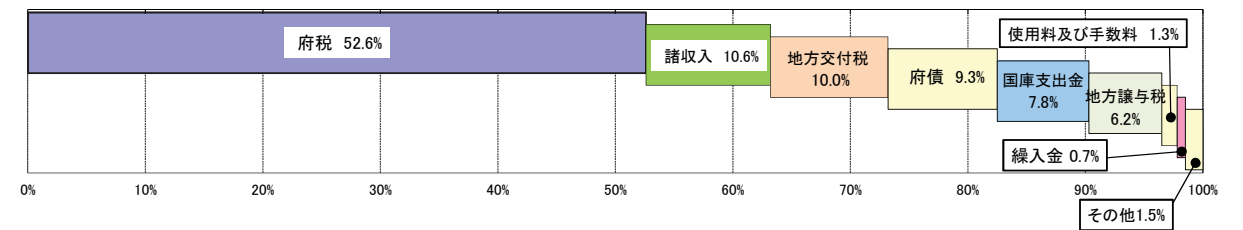
※ 348億2,430万余円のうち265億5,589万余円は翌年度繰越事業に係る未収入特定財源

- ◆ 収入済額は2兆4,811億2,297万余円で予算現額に対し348億2,430万余円※の収入減
- ◆ 調定額から収入済額を差し引いた264億3,404万余円のうち、17億6,765万余円は地方税法などに基づく時効による不納欠損額であり、残額の246億6,638万余円が収入未済額

収入済額の構成比



収入済額の構成比内訳(降順)



(3) 府税収入決算の状況

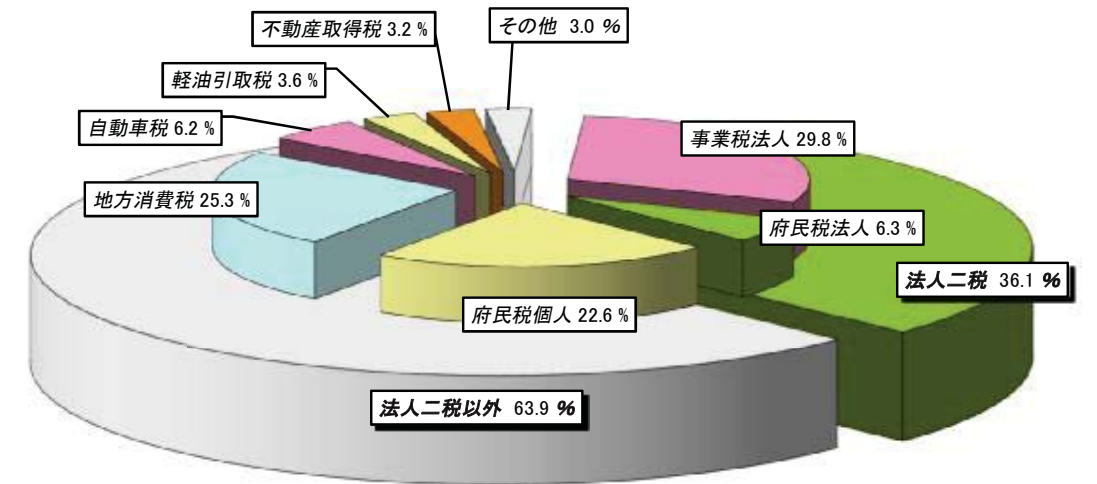
科目(項・目)	予算現額 A	調定額 B	収入済額 C	不納欠損額 D	収入未済額 B-C-D	予算現額と 収入済額との比較 C-A	予算現額 に対する 収入率 C/A	収入済 額の構 成比 %	
	円	円	円	円	円	円	%	%	
府民税	個人	294,723,000,000	303,666,109,851	295,024,488,797	1,101,515,693	7,540,105,361	301,488,797	100.1	22.6
	法人	81,498,000,000	81,844,012,302	81,772,276,832 (261,308,100)	72,962,497	△1,227,027	274,276,832	100.3	6.3
	利子割	3,082,000,000	2,991,093,809	2,991,093,809	-	-	△90,906,191	97.1	0.2
事業税	個人	15,872,000,000	16,186,132,654	15,854,321,311 (112,400)	17,531,085	314,280,258	△17,678,689	99.9	1.2
	法人	384,592,000,000	387,950,456,685	388,393,944,895 (2,000,437,651)	224,054,226	△667,542,436	3,801,944,895	101.0	29.8
地方消費税	330,050,000,000	330,050,000,000	330,050,000,000	-	-	-	100.0	25.3	
不動産取得税	41,259,000,000	43,548,053,821	41,327,140,339 (17,839,700)	40,012,843	2,180,900,639	68,140,339	100.2	3.2	
府たばこ税	10,874,000,000	11,064,026,585	11,064,017,626	-	8,959	190,017,626	101.7	0.8	
ゴルフ場 利用税	1,372,000,000	1,360,354,971	1,359,178,771	-	1,176,200	△12,821,229	99.1	0.1	
自動車取得税	6,294,200,000	6,292,988,300	6,292,909,500	-	78,800	△1,290,500	100.0	0.5	
軽油引取税	47,646,800,000	47,881,188,424	47,346,866,126	-	534,322,298	△299,933,874	99.4	3.6	
自動車税	81,228,000,000	81,959,210,774	81,138,834,182 (2,699,650)	148,208,079	672,168,513	△89,165,818	99.9	6.2	
※ その他の税	1,336,000,000	1,700,056,320	1,276,523,746	-	423,532,574	△59,476,254	95.5	0.1	
合計	1,299,827,000,000	1,316,493,684,496	1,303,891,595,934 (2,282,397,501)	1,604,284,423	10,997,804,139	4,064,595,934	100.3	100.0	
法人二税	466,090,000,000	469,794,468,987	470,166,221,727 (2,261,745,751)	297,016,723	△668,769,463	4,076,221,727	100.9	36.1	

() は過誤納還付未済額で内数

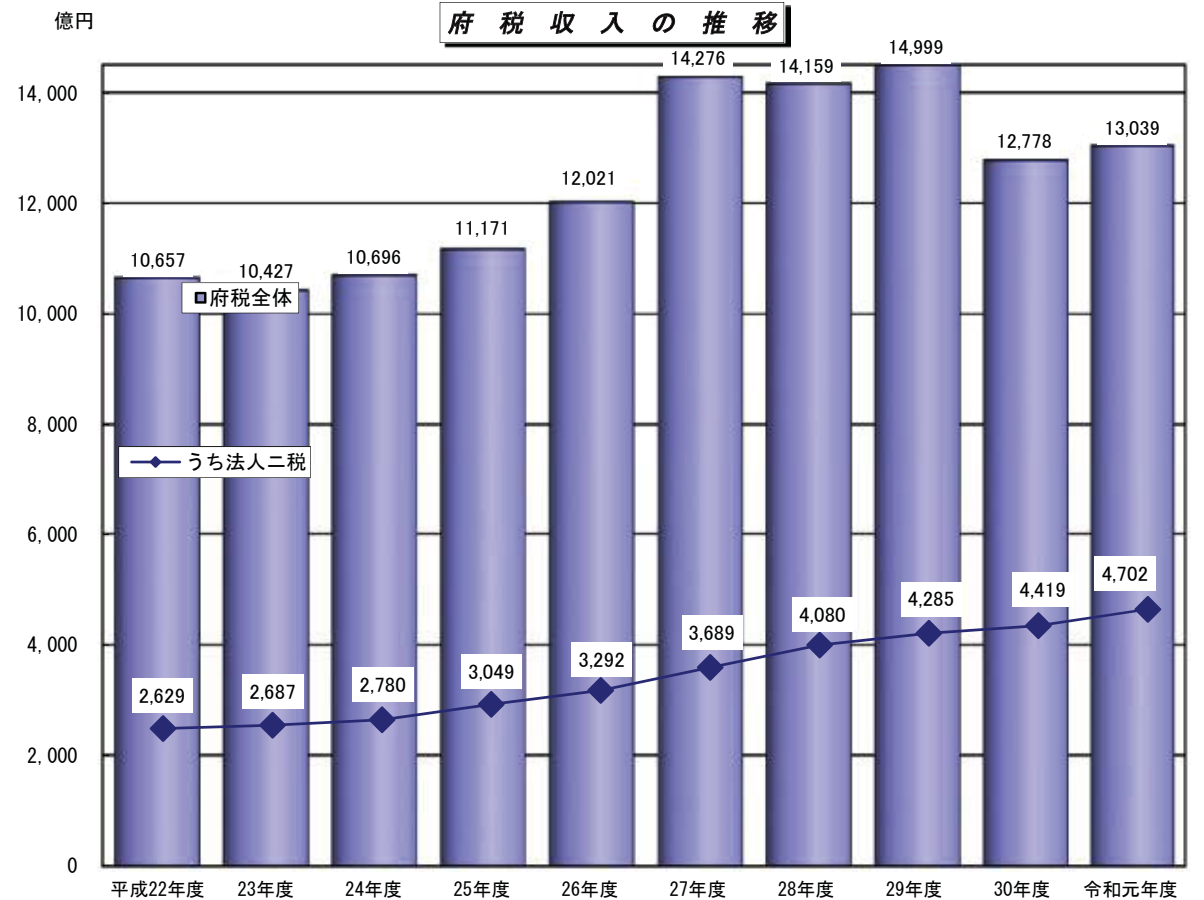
※ その他の税=鉦区税+狩猟税+宿泊税+旧法による税+固定資産税

- ◆ 収入済額は1兆3,038億9,159万余円で予算現額に対し40億6,459万余円の収入増
- ◆ 調定額と収入済額との差額の内訳については、地方税法に基づく不納欠損額が16億428万余円、収入未済額が109億9,780余円

府税収入の構成比



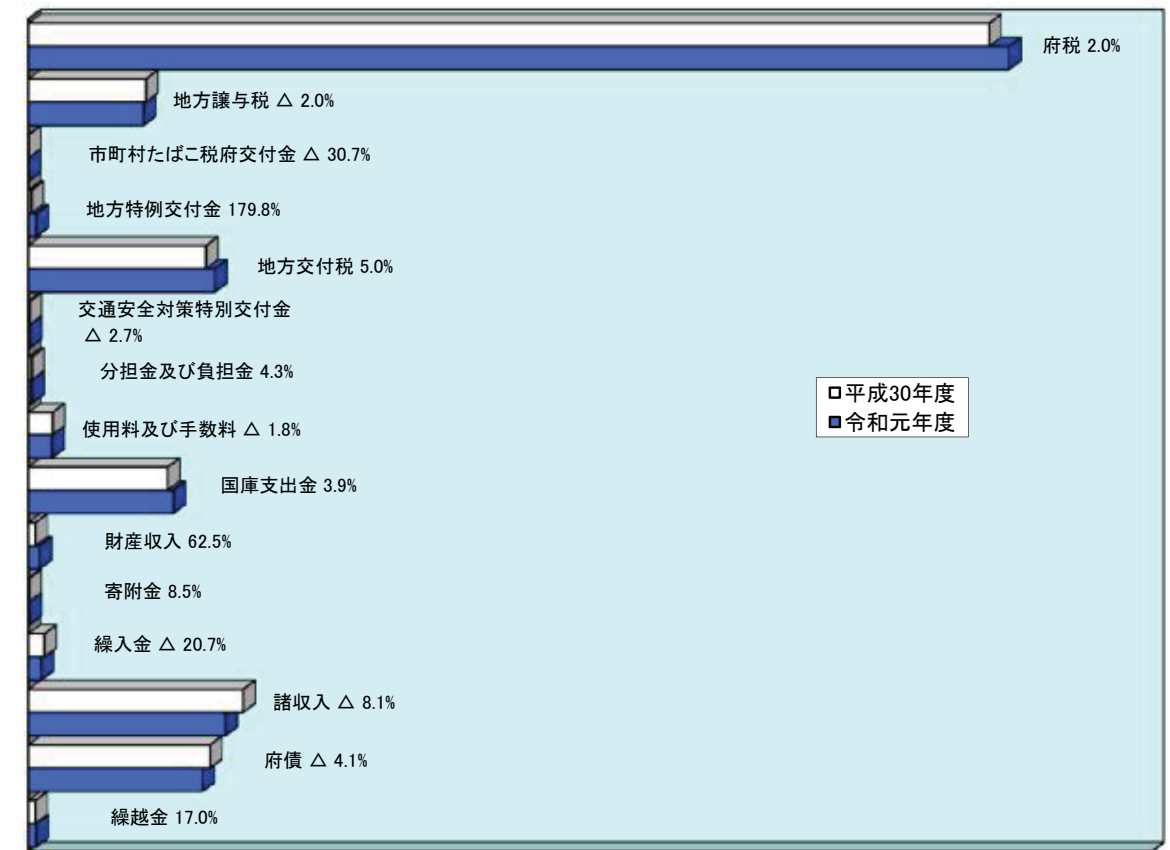
府税収入の推移



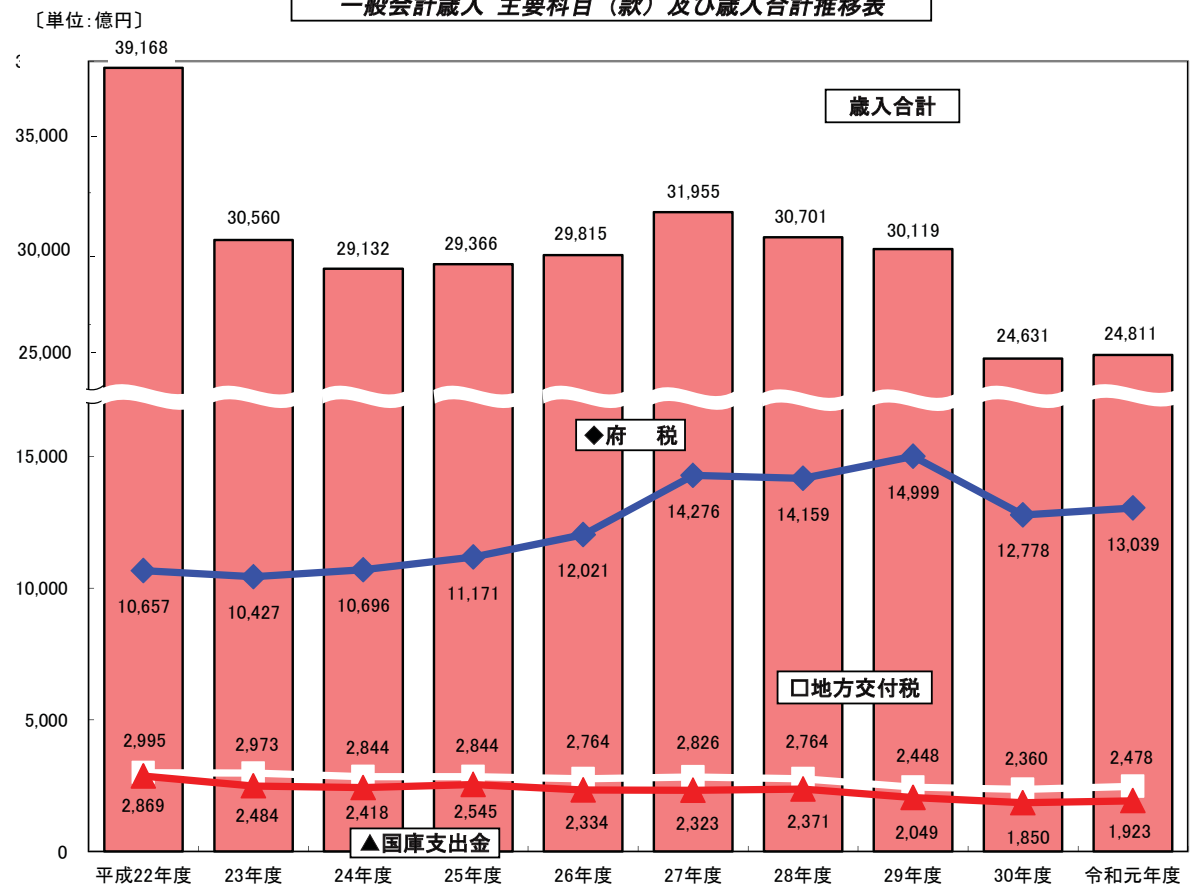
(4) 一般会計歳入決算額の前年度比較

科目(款)	令和元年度 A	平成30年度 B	増減額 C=A-B	増減率 C/B*100
1 府 税	1,303,891,595,934	1,277,829,587,796	26,062,008,138	2.0
2 地方譲与税	152,989,463,080	156,057,887,000	△3,068,423,920	△2.0
3 市町村たばこ税金 府交付金	235,648,000	339,800,000	△104,152,000	△30.7
4 地方特例交付金	10,408,346,000	3,719,332,000	6,689,014,000	179.8
5 地方交付税	247,773,177,000	235,973,940,000	11,799,237,000	5.0
6 交通安全対策 特別交付金	1,664,417,000	1,710,308,000	△45,891,000	△2.7
7 分担金及び負担金	4,398,656,340	4,215,680,756	182,975,584	4.3
8 使用料及び手数料	31,091,402,945	31,649,352,026	△557,949,081	△1.8
9 国庫支出金	192,315,177,346	185,043,789,932	7,271,387,414	3.9
10 財産収入	14,579,448,213	8,971,389,374	5,608,058,839	62.5
11 寄附金	1,317,665,209	1,214,001,657	103,663,552	8.5
12 繰入金	16,586,732,715	20,929,283,085	△4,342,550,370	△20.7
13 諸収入	262,006,539,977	285,224,912,928	△23,218,372,951	△8.1
14 府 債	231,432,197,000	241,300,333,333	△9,868,136,333	△4.1
15 繰越金	10,432,511,434	8,919,541,097	1,512,970,337	17.0
合 計	2,481,122,978,193	2,463,099,138,984	18,023,839,209	0.7

歳入決算額の前年度比較



一般会計歳入 主要科目(款)及び歳入合計推移表



増加した主な科目としては

「府税」が好調な企業業績による法人二税の増などにより、260億6,200万余円(2.0%)の増加、
 「地方交付税」が基準財政需要額の社会保障関係経費の増などにより、117億9,923万余円(5.0%)の増加、
 「国庫支出金」が選挙費委託金の増などにより、72億7,138万余円(3.9%)の増加となっている。

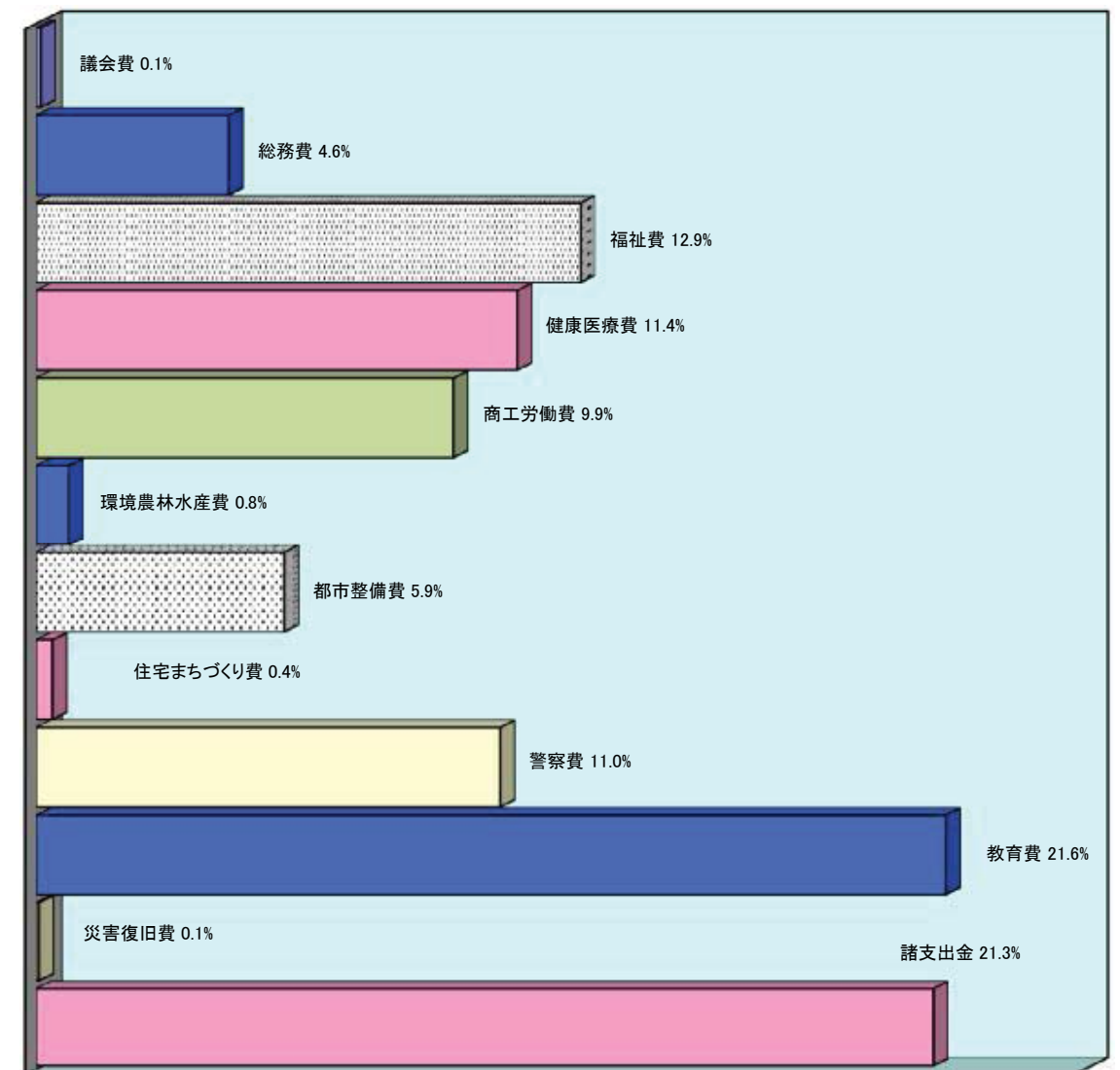
減少した主な科目としては

「諸収入」が制度融資預託金返還金の減などにより、232億1,837万余円(8.1%)の減少、
 「府債」が府営住宅建設事業債の減などにより、98億6,813万余円(4.1%)の減少、
 「繰入金」が安心子ども基金からの繰入額の減などにより、43億4,255万余円(20.7%)の減少となっている。

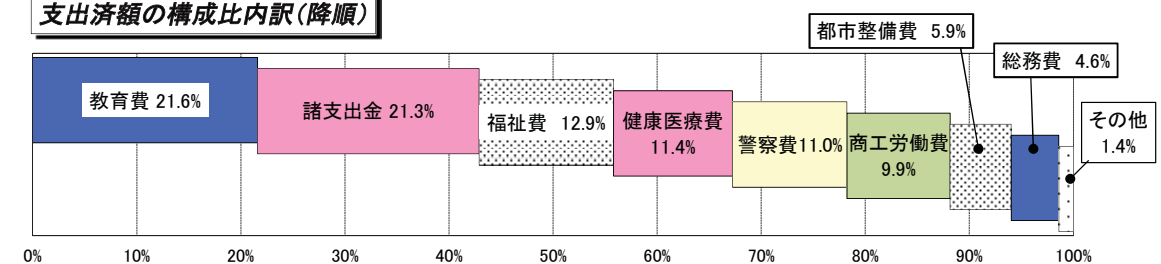
(5) 一般会計歳出決算の状況

科目(款)	予算現額	支出済額	翌年度繰越額	不用額	予算現額と 支出済額との比較	予算現額 に対する 執行率	支出済額 の構成比
	A	B	C	A-B-C	A-B	B/A	%
1 議会費	2,553,642,000	2,511,978,445	-	41,663,555	41,663,555	98.4	0.1
2 総務費	114,209,360,000	111,547,771,773	96,022,600	2,565,565,627	2,661,588,227	97.7	4.6
3 福祉費	326,553,353,240	315,536,432,925	3,045,859,000	7,971,061,315	11,016,920,315	96.6	12.9
4 健康医療費	281,079,523,000	278,909,763,999	129,400,000	2,040,359,001	2,169,759,001	99.2	11.4
5 商工労働費	242,212,966,000	241,758,193,932	13,703,950	441,068,118	454,772,068	99.8	9.9
6 環境農林水産費	25,185,043,356	18,714,590,991	3,662,524,810	2,807,927,555	6,470,452,365	74.3	0.8
7 都市整備費	177,557,754,000	143,629,151,544	27,979,336,000	5,949,266,456	33,928,602,456	80.9	5.9
8 住宅まちづくり費	10,639,300,155	9,293,346,022	651,212,247	694,741,886	1,345,954,133	87.3	0.4
9 警察費	271,919,552,000	268,827,628,753	-	3,091,923,247	3,091,923,247	98.9	11.0
10 教育費	540,788,462,000	527,310,404,902	3,216,346,368	10,261,710,730	13,478,057,098	97.5	21.6
11 災害復旧費	2,364,864,620	1,501,257,815	447,708,902	415,897,903	863,606,805	63.5	0.1
12 諸支出金	520,512,421,000	520,047,821,273	-	464,599,727	464,599,727	99.9	21.3
13 予備費	371,045,000	-	-	371,045,000	371,045,000	0.0	0.0
合計	2,515,947,286,371	2,439,588,342,374	39,242,113,877	37,116,830,120	76,358,943,997	97.0	100.0

支出済額の構成比



支出済額の構成比内訳(降順)

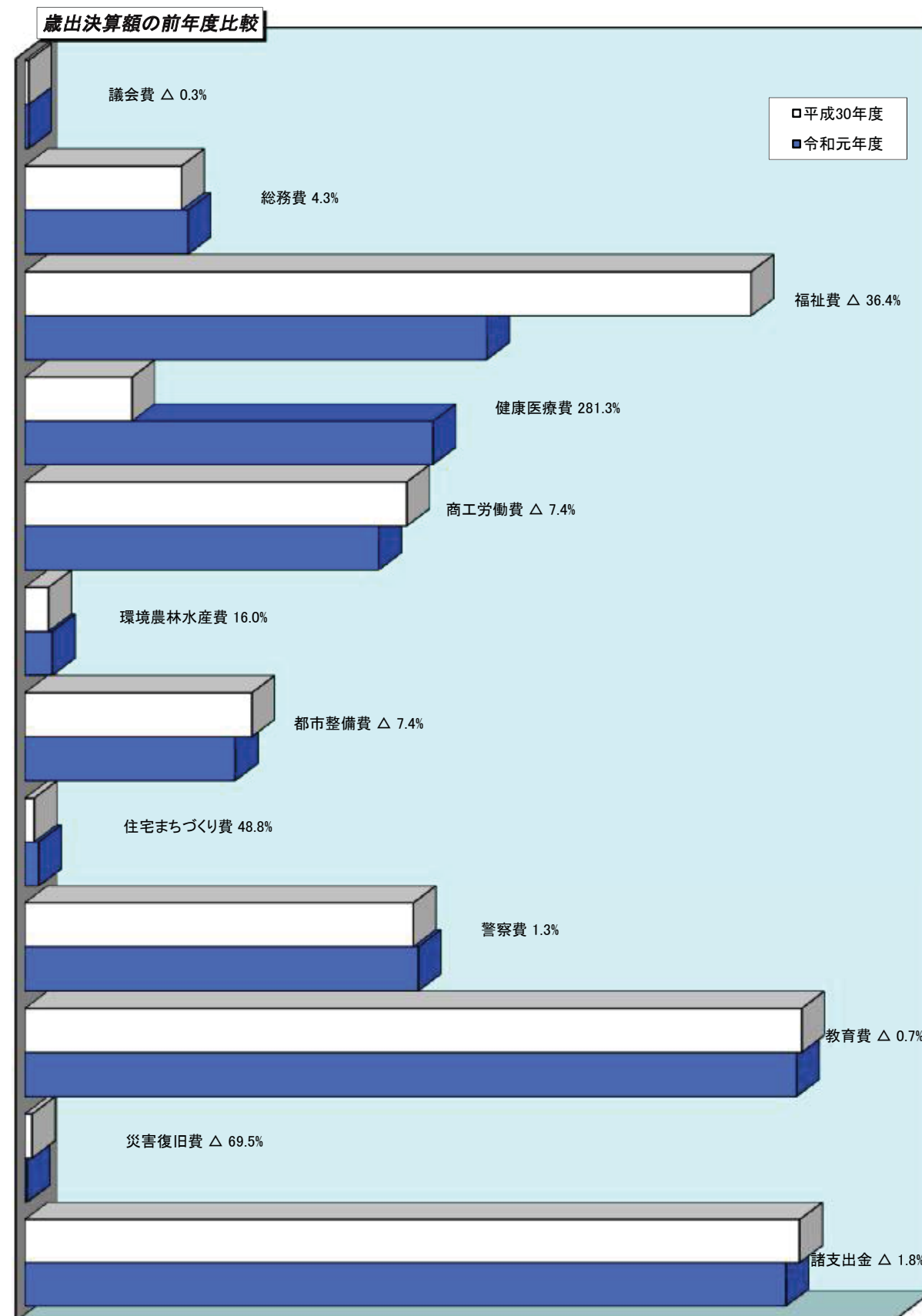


◆ 支出済額は2兆4,395億8,834万余円で予算現額に対する執行率は97.0%

◆ 予算現額のうち、392億4,211万余円は事業を翌年度に繰り越したことに伴う繰越額であり、予算現額から支出済額と翌年度繰越額を差し引いた371億1,683万余円が不用額

(6) 一般会計歳出決算額の前年度比較

科 目 (款)	令 和 元 年 度 A	平 成 30 年 度 B	増 減 額 C = A - B	増 減 率 C/B*100
	円	円	円	%
1 議 会 費	2,511,978,445	2,519,981,922	△8,003,477	△ 0.3
2 総 務 費	111,547,771,773	106,960,333,333	4,587,438,440	4.3
3 福 祉 費	315,536,432,925	496,236,302,054	△180,699,869,129	△ 36.4
4 健 康 医 療 費	278,909,763,999	73,155,298,473	205,754,465,526	281.3
5 商 工 労 働 費	241,758,193,932	260,959,388,446	△19,201,194,514	△ 7.4
6 環 境 農 林 水 産 費	18,714,590,991	16,127,139,651	2,587,451,340	16.0
7 都 市 整 備 費	143,629,151,544	155,087,316,701	△11,458,165,157	△ 7.4
8 住 宅 ま ち づ くり 費	9,293,346,022	6,245,592,726	3,047,753,296	48.8
9 警 察 費	268,827,628,753	265,402,819,135	3,424,809,618	1.3
10 教 育 費	527,310,404,902	530,769,221,475	△3,458,816,573	△ 0.7
11 災 害 復 旧 費	1,501,257,815	4,918,808,549	△3,417,550,734	△ 69.5
12 諸 支 出 金	520,047,821,273	529,356,927,210	△9,309,105,937	△ 1.8
合 計	2,439,588,342,374	2,447,739,129,675	△8,150,787,301	△ 0.3



増加した主な科目としては

「健康医療費」が国民健康保険事業及び後期高齢者医療費の「福祉費」からの移管などにより、2,057億5,446万余円（281.3%）の増加、
 「総務費」が選挙執行費の増などにより、45億8,743万余円（4.3%）の増加、
 「警察費」が職員費の増などにより、34億2,480万余円（1.3%）の増加となっている。

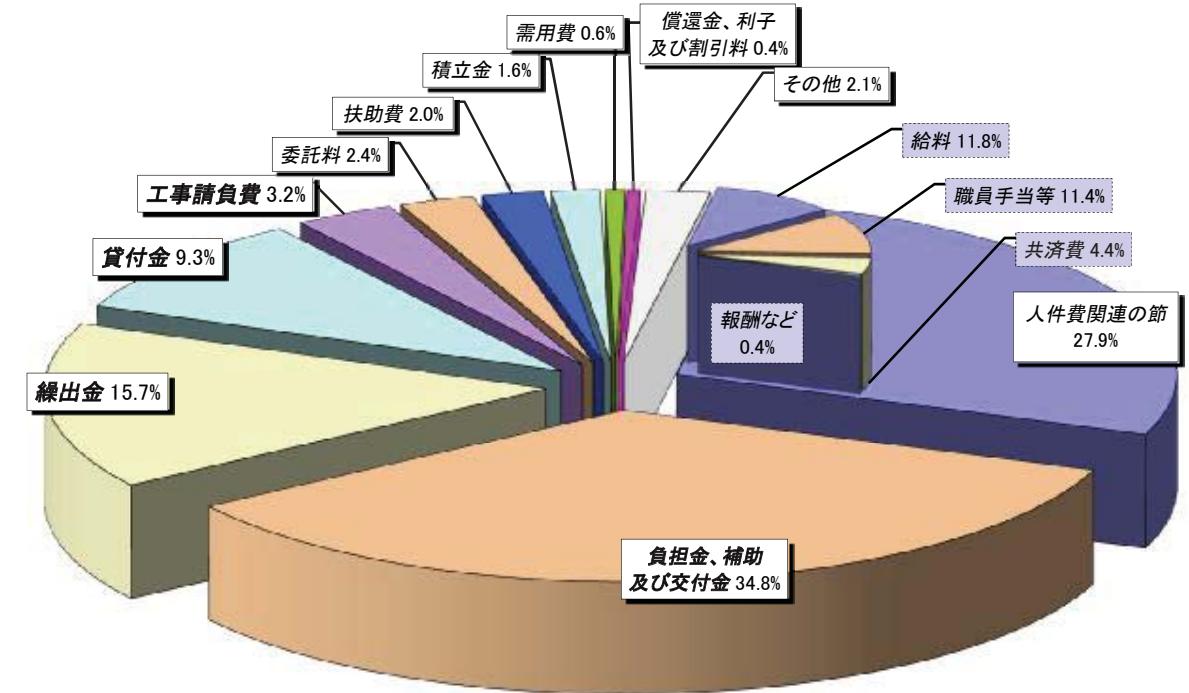
減少した主な科目としては

「福祉費」が国民健康保険事業及び後期高齢者医療費の移管などにより、1,806億9,986万余円（36.4%）の減少、
 「商工労働費」が制度融資預託金の減などにより、192億119万余円（7.4%）の減少、
 「都市整備費」が津波・高潮対策費の減などにより、114億5,816万余円（7.4%）の減少となっている。

(7) 一般会計歳出決算の状況(節別)

科目(節)	予算現額 A	支出済額 B	翌年度繰越額 C	不用額 A-B-C	予算現額と 支出済額との比較 A-B	予算現額 に対する 執行率 B/A	支出済額 の構成比
	円	円	円	円	円	%	%
負担金、補助 及び交付金	869,389,988,539	848,026,882,519	6,689,776,902	14,673,329,118	21,363,106,020	97.5	34.8
人 件 費							
報酬	10,785,104,206	10,074,977,957	-	710,126,249	710,126,249	93.4	0.4
給料	288,063,849,000	286,945,627,352	-	1,118,221,648	1,118,221,648	99.6	11.8
職員手当等	283,117,147,000	277,469,463,686	-	5,647,683,314	5,647,683,314	98.0	11.4
共済費	108,165,578,925	106,894,130,082	-	1,271,448,843	1,271,448,843	98.8	4.4
災害補償費	7,689,000	3,613,301	-	4,075,699	4,075,699	47.0	0.0
恩給及び 退職年金	406,432,000	387,596,051	-	18,835,949	18,835,949	95.4	0.0
計	690,545,800,131	681,775,408,429	-	8,770,391,702	8,770,391,702	98.7	27.9
繰出金	382,563,272,000	382,473,926,449	-	89,345,551	89,345,551	100.0	15.7
貸付金	227,815,323,000	227,664,774,904	87,378,000	63,170,096	150,548,096	99.9	9.3
工事請負費	106,964,461,988	78,304,361,400	24,517,995,400	4,142,105,188	28,660,100,588	73.2	3.2
委託料	68,062,741,387	58,732,247,751	5,502,023,378	3,828,470,258	9,330,493,636	86.3	2.4
扶助費	49,692,733,000	48,237,396,155	-	1,455,336,845	1,455,336,845	97.1	2.0
積立金	38,287,655,000	38,215,754,445	-	71,900,555	71,900,555	99.8	1.6
需用費	16,988,368,221	15,722,915,751	140,310,000	1,125,142,470	1,265,452,470	92.6	0.6
償還金、利子 及び割引料	10,772,244,840	10,072,845,232	-	699,399,608	699,399,608	93.5	0.4
その他	54,493,653,265	50,361,829,339	2,304,630,197	1,827,193,729	4,131,823,926	92.4	2.1
合計	2,515,576,241,371	2,439,588,342,374	39,242,113,877	36,745,785,120	75,987,898,997	97.0	100.0

支出済額の構成比(節別)



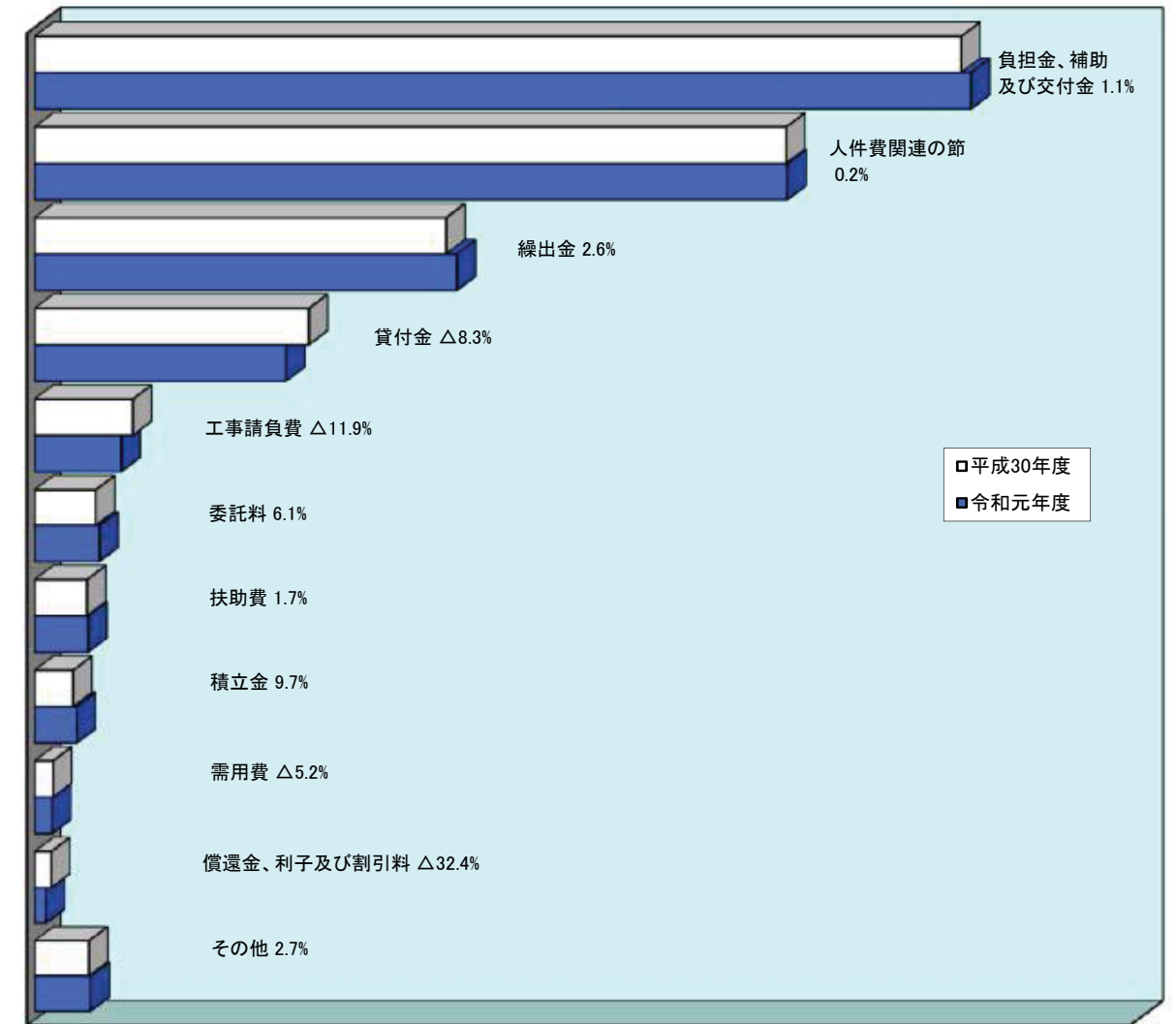
支出済額の主なものは

市町村や各種団体に対する「負担金、補助及び交付金」が8,480億余円(構成比34.8%)
「人件費関連の節」が6,817億余円(構成比27.9%)
特別会計への「繰出金」が3,824億余円(構成比15.7%)
商工制度融資をはじめとする「貸付金」が2,276億余円(構成比9.3%)
道路整備をはじめとする「工事請負費」が783億余円(構成比3.2%)となっている。

(8) 一般会計歳出決算額の前年度比較(節別)

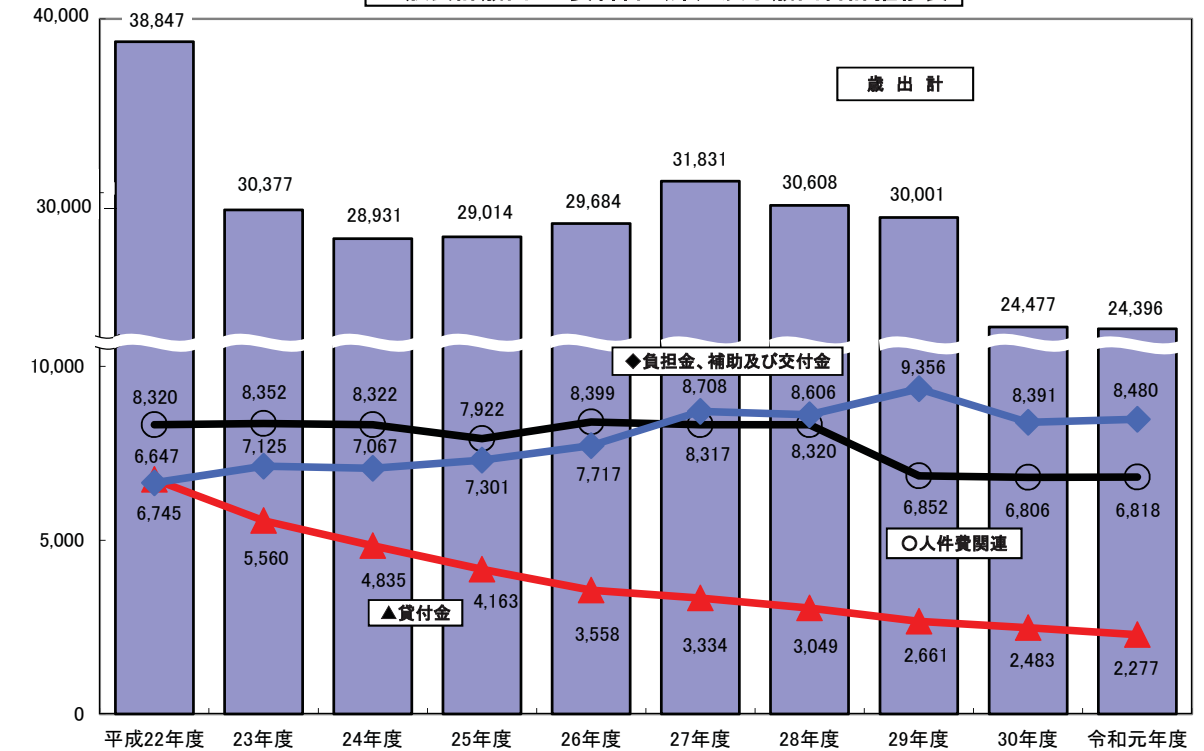
科目(節)	令和元年度 A	平成30年度 B	増減額 C=A-B	増減率 C/B*100
負担金、補助及び交付金	848,026,882,519	839,148,545,568	8,878,336,951	1.1
人件費関連の節	681,775,408,429	680,577,719,611	1,197,688,818	0.2
繰出金	382,473,926,449	372,633,924,774	9,840,001,675	2.6
貸付金	227,664,774,904	248,303,271,654	△20,638,496,750	△8.3
工事請負費	78,304,361,400	88,919,452,376	△10,615,090,976	△11.9
委託料	58,732,247,751	55,340,729,875	3,391,517,876	6.1
扶助費	48,237,396,155	47,448,424,644	788,971,511	1.7
積立金	38,215,754,445	34,849,408,796	3,366,345,649	9.7
需用費	15,722,915,751	16,587,570,070	△864,654,319	△5.2
償還金、利子及び割引料	10,072,845,232	14,909,559,385	△4,836,714,153	△32.4
その他	50,361,829,339	49,020,522,922	1,341,306,417	2.7
合計	2,439,588,342,374	2,447,739,129,675	△8,150,787,301	△0.3

歳出決算額の前年度比較(節別)



[単位:億円]

一般会計歳出 主要科目(節)及び歳出合計推移表



増加した主な科目としては

「繰出金」が公債管理特別会計への繰出金の増などにより、98億余円(2.6%)の増加、
「負担金、補助及び交付金」が介護給付費負担金の増などにより、88億余円(1.1%)の増加となっている。

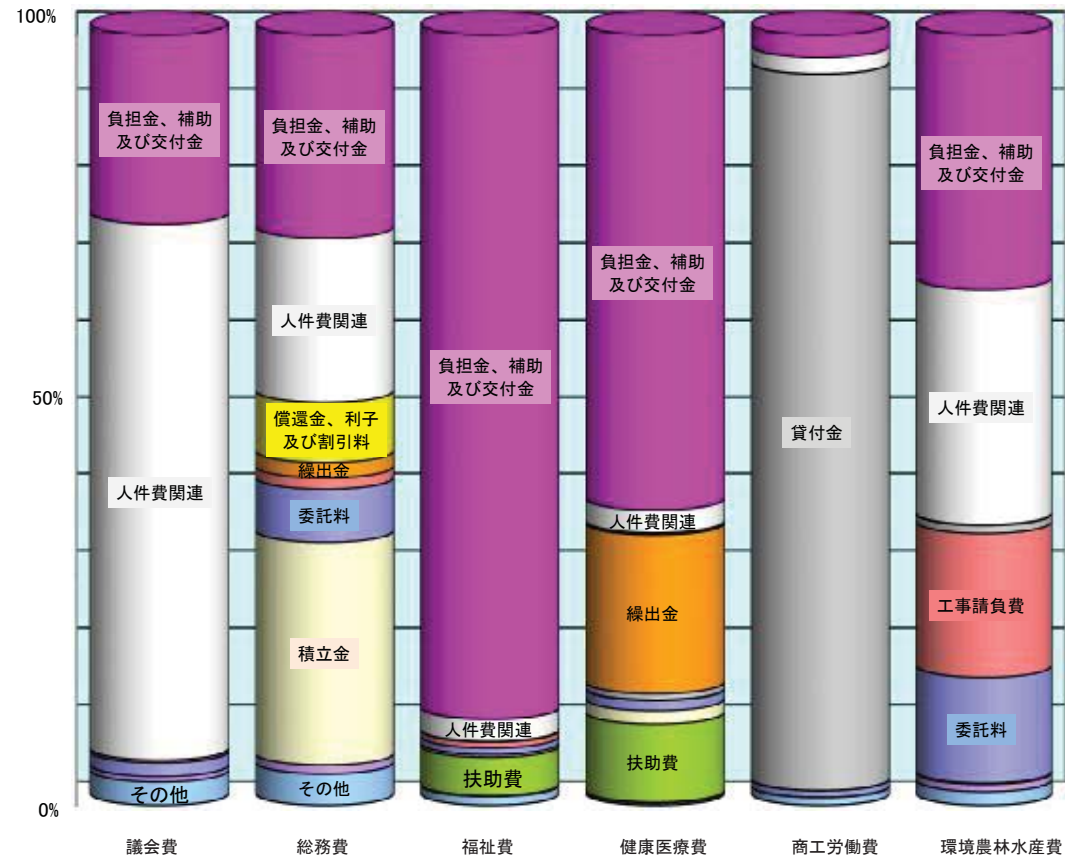
減少した主な科目としては

「貸付金」が制度融資預託金の減などにより、206億余円(8.3%)の減少、
「工事請負費」が津波・高潮対策費の減などにより、106億余円(11.9%)の減少となっている。

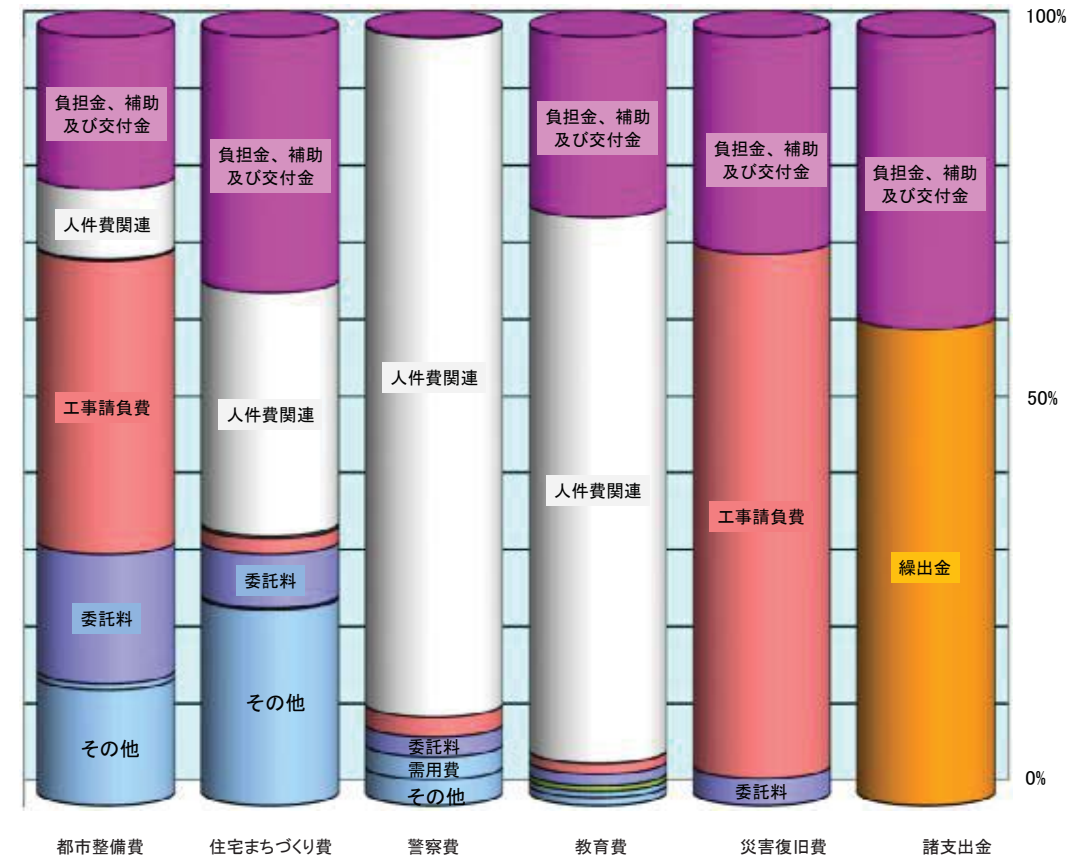
(9) 一般会計歳出決算額の状況(款・節別)

款 節	議会費		総務費		福祉費		健康医療費		商工労働費		環境農林水産費	
	支出済額 百万円	構成比 %	支出済額 百万円	構成比 %	支出済額 百万円	構成比 %	支出済額 百万円	構成比 %	支出済額 百万円	構成比 %	支出済額 百万円	構成比 %
負担金、補助 及び交付金	616	24.5	29,382	26.3	280,163	88.8	172,098	61.7	6,984	2.9	6,179	33.0
人件費関連の節	1,748	69.6	23,744	21.3	9,092	2.9	8,159	2.9	5,189	2.1	5,726	30.6
繰出金	-	0.0	2,221	2.0	24	0.0	57,286	20.5	43	0.0	0	0.0
貸付金	-	0.0	-	0.0	-	0.0	2,338	0.8	224,853	93.0	196	1.0
工事請負費	9	0.4	1,595	1.4	2,458	0.8	150	0.1	107	0.0	3,483	18.6
委託料	45	1.8	7,690	6.9	2,727	0.9	3,746	1.3	2,050	0.8	2,581	13.8
積立金	-	0.0	32,265	28.9	1,118	0.4	4,786	1.7	2	0.0	29	0.2
扶助費	-	0.0	-	0.0	15,751	5.0	28,486	10.2	-	0.0	-	0.0
需用費	18	0.7	1,265	1.1	411	0.1	223	0.1	149	0.1	179	1.0
償還金、利子 及び割引料	-	0.0	8,818	7.9	257	0.1	776	0.3	-	0.0	13	0.1
その他	76	3.0	4,568	4.1	3,536	1.1	861	0.3	2,381	1.0	330	1.8
合計	2,512	100.0	111,548	100.0	315,536	100.0	278,910	100.0	241,758	100.0	18,715	100.0

※端数処理のため合計欄は一致しない箇所がある。(百万円未満四捨五入)



都市整備費		住宅まちづくり費		警察費		教育費		災害復旧費		諸支出金		合計	
支出済額 百万円	構成比 %	支出済額 百万円	構成比 %	支出済額 百万円	構成比 %	支出済額 百万円	構成比 %	支出済額 百万円	構成比 %	支出済額 百万円	構成比 %	支出済額 百万円	構成比 %
28,330	19.7	3,080	33.1	261	0.1	123,294	23.4	422	28.1	197,218	37.9	848,027	34.8
13,016	9.1	2,946	31.7	237,313	88.3	374,842	71.1	-	0.0	-	0.0	681,775	27.9
70	0.0	-	0.0	-	0.0	-	0.0	-	0.0	322,829	62.1	382,474	15.7
244	0.2	31	0.3	-	0.0	4	0.0	-	0.0	-	0.0	227,665	9.3
54,855	38.2	187	2.0	7,098	2.6	7,337	1.4	1,026	68.4	-	0.0	78,304	3.2
24,117	16.8	648	7.0	7,073	2.6	8,004	1.5	53	3.5	-	0.0	58,732	2.4
-	0.0	0	0.0	-	0.0	15	0.0	-	0.0	-	0.0	38,216	1.6
-	0.0	-	0.0	-	0.0	4,000	0.8	-	0.0	-	0.0	48,237	2.0
1,163	0.8	25	0.3	7,986	3.0	4,304	0.8	-	0.0	-	0.0	15,723	0.6
4	0.0	0	0.0	1	0.0	205	0.0	-	0.0	0	0.0	10,073	0.4
21,830	15.2	2,376	25.6	9,096	3.4	5,307	1.0	-	0.0	-	0.0	50,362	2.1
143,629	100.0	9,293	100.0	268,828	100.0	527,310	100.0	1,501	100.0	520,048	100.0	2,439,588	100.0



(10) 特別会計歳入歳出決算の状況

特別会計名	予算現額 A	歳入					予算現額と 収入済額との比較 C-A
		調定額 B	収入済額 C	不納欠損額 D	収入未済額 B-C-D	収入未済額 B-C-D	
1 日本万国博覧会記念公園事業	2,559,102,606	2,593,934,232	2,593,334,232	600,000	-	-	34,231,626
2 就農支援等資金	9,554,000	56,478,424	46,640,293	-	9,838,131	-	37,086,293
3 大阪府営住宅事業	110,819,840,940	109,978,886,817	104,371,779,836	302,643,608	5,304,463,373	-	△6,448,061,104
4 港湾整備事業	15,981,818,000	16,167,267,086	16,121,534,369	-	45,732,717	-	139,716,369
5 関西国際空港関連事業	19,229,419,000	19,211,784,837	19,211,784,837	-	-	-	△17,634,163
6 箕面北部丘陵整備事業	2,441,799,310	2,749,161,497	2,699,541,497	-	49,620,000	-	257,742,187
7 不動産調達	4,649,134,000	4,726,819,286	4,726,819,286	-	-	-	77,685,286
8 市町村施設整備資金	11,519,407,000	11,519,410,177	11,519,410,177	-	-	-	3,177
9 公債管理	940,291,398,000	940,290,512,548	940,290,512,548	-	-	-	△885,452
10 地方消費税清算	760,055,000,000	766,520,806,635	766,520,806,635	-	-	-	6,465,806,635
11 母子父子寡福祉資金	1,357,120,000	1,842,273,753	1,536,811,215	11,299,102	294,163,436	-	179,691,215
12 国民健康保険	839,708,966,000	837,613,592,543	837,613,592,543	-	-	-	△2,095,373,457
13 中小企業振興資金	3,248,980,000	5,698,155,126	5,164,054,645	7,310,279	526,790,202	-	1,915,074,645
14 沿岸漁業改善資金	39,013,000	148,541,560	146,736,053	-	1,805,507	-	107,723,053
15 林業改善資金	16,321,000	78,734,443	78,734,443	-	-	-	62,413,443
合計	2,711,926,872,856	2,719,196,358,964	2,712,642,092,609	321,852,989	6,232,413,366	-	715,219,753

歳出	支出済額 E	翌年度繰越額 F	不用額 A-E-F	予算現額と 支出済額との比較 A-E	歳入歳出差引額 G=C-E	翌年度へ繰り 越すべき財源 H	実質収支額 G-H
2,387,700,703	28,359,750	143,042,153	171,401,903	205,633,529	28,359,750	177,273,779	
9,406,790	-	147,210	147,210	37,233,503	-	37,233,503	
100,648,623,791	8,360,079,020	1,811,138,129	10,171,217,149	3,723,156,045	3,330,069,020	393,087,025	
15,596,481,280	33,569,000	351,767,720	385,336,720	525,053,089	33,569,000	491,484,089	
19,211,782,075	-	17,636,925	17,636,925	2,762	-	2,762	
2,330,200,912	-	111,598,398	111,598,398	369,340,585	-	369,340,585	
4,649,131,952	-	2,048	2,048	77,687,334	-	77,687,334	
11,518,837,637	-	569,363	569,363	572,540	-	572,540	
939,573,103,359	-	718,294,641	718,294,641	717,409,189	-	717,409,189	
760,054,590,709	-	409,291	409,291	6,466,215,926	-	6,466,215,926	
700,076,198	-	657,043,802	657,043,802	836,735,017	-	836,735,017	
837,491,158,425	-	2,217,807,575	2,217,807,575	122,434,118	-	122,434,118	
3,104,835,251	-	144,144,749	144,144,749	2,059,219,394	-	2,059,219,394	
15,078,334	-	23,934,666	23,934,666	131,657,719	-	131,657,719	
274,711	-	16,046,289	16,046,289	78,459,732	-	78,459,732	
2,697,291,282,127	8,422,007,770	6,213,582,959	14,635,590,729	15,350,810,482	3,391,997,770	11,958,812,712	

◆ 日本万国博覧会記念公園事業特別会計をはじめ15の特別会計の合計では、収入済額は2兆7,126億4,209万余円で、予算現額に対し7億1,521万余円の収入増

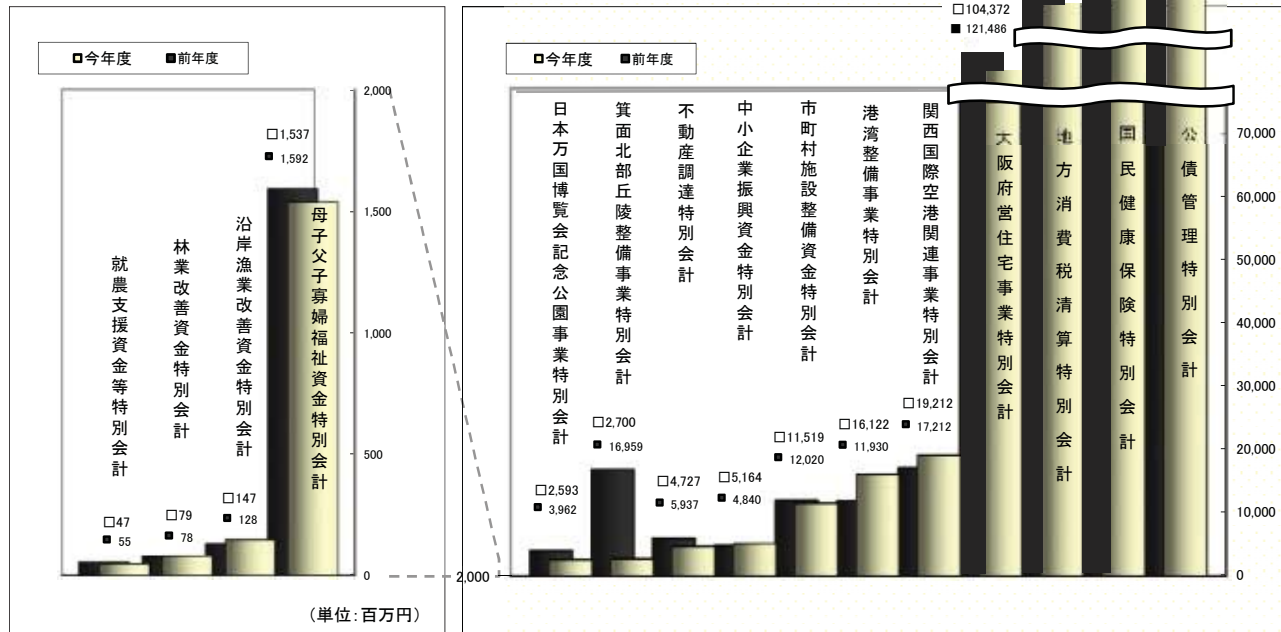
◆ 調定額から収入済額を差し引いた65億5,426万余円の内訳については、大阪府営住宅事業特別会計ほか3会計における不納欠損額が3億2,185万余円、収入未済額が62億3,241万余円

◆ 日本万国博覧会記念公園事業特別会計をはじめ15の特別会計の合計では、支出済額は2兆6,972億9,128万余円で、予算現額との差額は146億3,559万余円

◆ その差額の内訳については、日本万国博覧会記念公園事業特別会計ほか2会計において翌年度へ事業を繰り越したことに伴う繰越金が84億2,200万余円、不用額が62億1,358万余円

(11) 特別会計歳入歳出決算の内訳

特別会計規模(収入済額)の前年度比較
[左表:20億円未満、右表:20億円以上]



特別会計会計別構成比内訳

