

平成30年度

大阪府一般会計・特別会計
歳入歳出決算の概要

平成30年度大阪府一般会計・特別会計歳入歳出決算の概要

(1) 総括

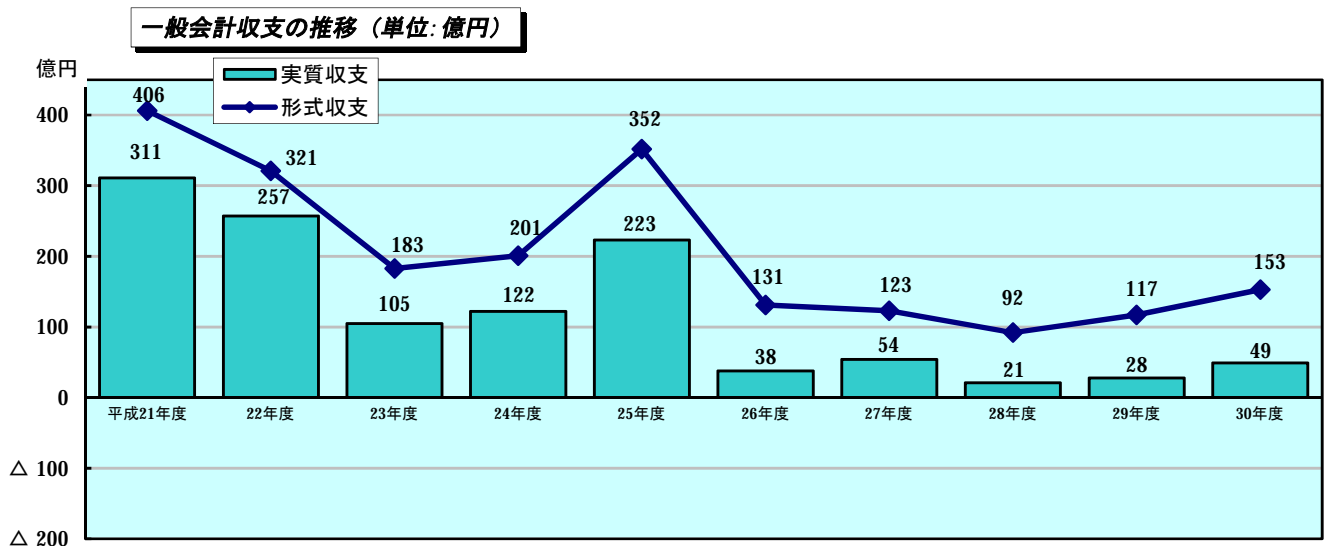
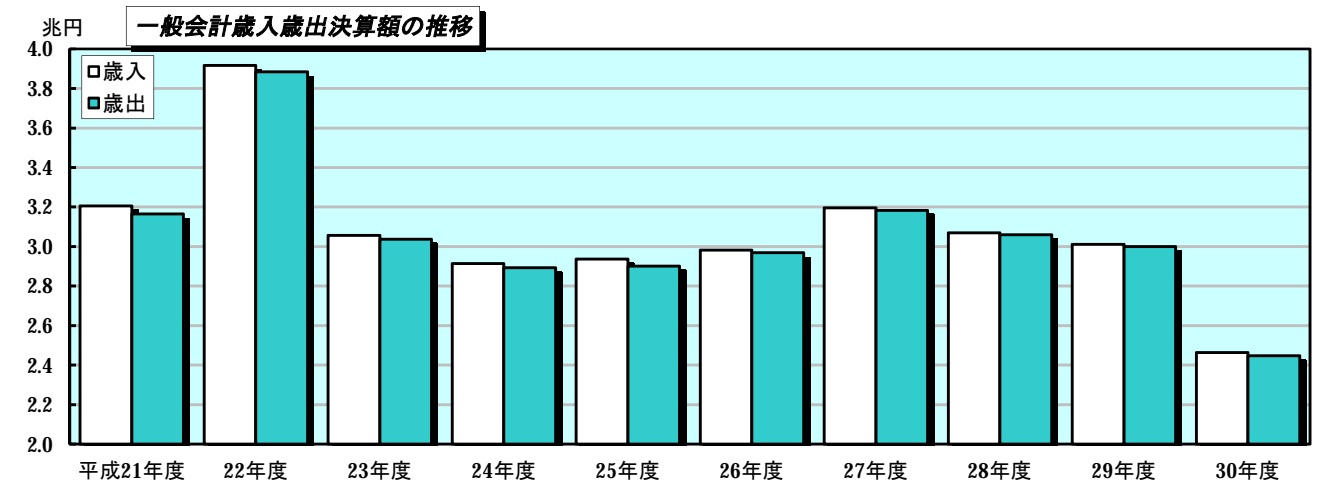
区分	予算現額	歳入決算額 A	歳出決算額 B	歳入歳出差引額 (形式収支) C=A-B	翌年度へ 繰り越すべき財源 D	実質収支額 (純剰余金) C-D
	円	円	円	円	円	円
一般会計	2,512,983,118,011	2,463,099,138,984	2,447,739,129,675	15,360,009,309	10,432,511,434	4,927,497,875
特別会計	2,823,620,660,520	2,822,666,460,918	2,803,259,304,829	19,407,156,089	5,742,479,250	13,664,676,839
合計	5,336,603,778,531	5,285,765,599,902	5,250,998,434,504	34,767,165,398	16,174,990,684	18,592,174,714

【一般会計】

- ◆形式収支は153億余円で13年連続の黒字、実質収支は49億余円で11年連続の黒字となった。
- ◆地方消費税清算特別会計の設置及び府費負担教職員制度の見直しに伴う指定都市への税源移譲などにより、決算規模は歳入・歳出ともに縮小した。

【特別会計】

- ◆形式収支は194億余円の黒字、実質収支は136億余円の黒字となった。
- ◆平成30年度より地方消費税清算特別会計及び国民健康保険特別会計を設置するとともに、流域下水道事業特別会計を地方公営企業法に基づく企業会計に移行し、流域下水道事業会計を設置した。



(2) 一般会計歳入決算の状況


科目(款)	予算現額	調定額	収入済額	不納欠損額	収入未済額	予算現額と収入済額との比較	予算現額に対する収入率	収入済額の構成比
	A	B	C	D	B-C-D	C-A	C/A	%
1 府 税	1,281,820,000,000	1,292,934,672,414	1,277,829,587,796 (1,907,029,579)	1,910,865,685	13,194,218,933	△3,990,412,204	99.7	51.9
2 地 方 議 与 税	155,948,000,000	156,057,887,000	156,057,887,000	-	-	109,887,000	100.1	6.3
3 市 町 村 た ば こ 税 府 交 付 金	339,800,000	339,800,000	339,800,000	-	-	-	100.0	0.0
4 地 方 特 例 交 付 金	3,719,332,000	3,719,332,000	3,719,332,000	-	-	-	100.0	0.2
5 地 方 交 付 税	234,960,303,000	235,973,940,000	235,973,940,000	-	-	1,013,637,000	100.4	9.6
6 交 通 安 全 対 策 特 別 交 付 金	1,790,000,000	1,710,308,000	1,710,308,000	-	-	△79,692,000	95.5	0.1
7 分 担 金 及 び 負 担 金	4,363,281,000	4,337,172,234	4,215,680,756	14,949,592	106,541,886	△147,600,244	96.6	0.2
8 使 用 料 及 び 手 数 料	31,891,074,000	31,863,022,305	31,649,352,026	5,083,789	208,586,490	△241,721,974	99.2	1.3
9 国 庫 支 出 金	203,509,489,914	185,043,789,932	185,043,789,932	-	-	△18,465,699,982	90.9	7.5
10 財 産 収 入	7,550,431,000	8,982,890,369	8,971,389,374	-	11,500,995	1,420,958,374	118.8	0.4
11 寄 附 金	1,088,925,000	1,214,595,657	1,214,001,657	-	594,000	125,076,657	111.5	0.0
12 繰 入 金	25,725,668,000	20,929,283,085	20,929,283,085	-	-	△4,796,384,915	81.4	0.8
13 諸 収 入	285,290,939,000	297,945,669,536	285,224,912,928 (3,382,690)	147,743,994	12,573,012,614	△66,026,072	100.0	11.6
14 府 債	266,066,334,000	241,300,333,333	241,300,333,333	-	-	△24,766,000,667	90.7	9.8
15 繰 越 金	8,919,541,097	8,919,541,097	8,919,541,097	-	-	-	100.0	0.4
合 計	2,512,983,118,011	2,491,272,236,962	2,463,099,138,984 (1,910,412,269)	2,078,643,060	26,094,454,918	※ △49,883,979,027	98.0	100.0

() は過誤納還付未済額で内数

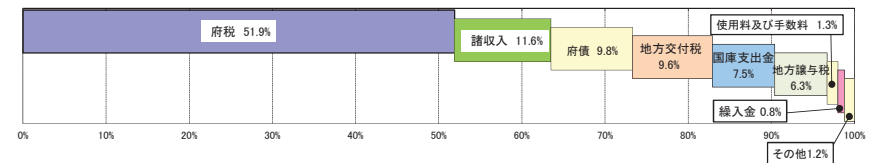
※ 498億8,397万余円のうち217億1,384万余円は翌年度繰越事業に係る未収入特定財源

- ◆ 収入済額は2兆4,630億9,913万余円で予算現額に対し498億8,397万余円※の収入減
- ◆ 調定額から収入済額を差し引いた281億7,309万余円のうち、20億7,864万余円は地方税法などに基づく時効による不納欠損額であり、残額の260億9,445万余円が収入未済額

収入済額の構成比



収入済額の構成比内訳(降順)



(3) 府税収入決算の状況

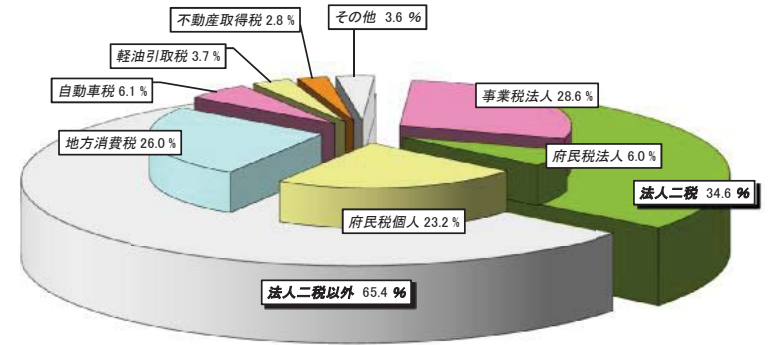
科目(項・目)	予算現額	調定額	収入済額	不納欠損額	収入未済額	予算現額と収入済額との比較	予算現額に対する収入率	収入済額の構成比	
	A	B	C	D	B-C-D	C-A	C/A	%	
	円	円	円	円	円	円	%	%	
府民税	個人	296,139,000,000	306,923,383,544	296,591,052,547	1,303,784,325	9,028,546,672	452,052,547	100.2	23.2
	法人	78,085,000,000	77,050,983,604	76,933,270,332 (221,703,078)	55,099,848	62,613,424	△1,151,729,668	98.5	6.0
	利子割	5,014,000,000	4,920,602,809	4,920,602,809	-	-	△93,397,191	98.1	0.4
事業税	個人	15,465,000,000	15,735,513,100	15,418,196,365 (12,200)	27,961,081	289,355,654	△46,803,635	99.7	1.2
	法人	367,884,000,000	364,600,743,168	364,920,958,554 (1,672,085,853)	178,559,039	△498,774,425	△2,963,041,446	99.2	28.6
地方消費税	332,960,000,000	332,598,723,756	332,598,723,756	-	-	△361,276,244	99.9	26.0	
不動産取得税	34,613,000,000	37,894,661,416	35,226,648,394 (10,375,000)	150,724,881	2,517,288,141	613,648,394	101.8	2.8	
府たばこ税	11,177,000,000	11,092,826,124	11,092,788,987	-	37,137	△84,211,013	99.2	0.9	
ゴルフ場利用税	1,323,000,000	1,341,235,462	1,339,096,812	-	2,138,650	16,096,812	101.2	0.1	
自動車取得税	11,907,200,000	11,798,138,100	11,797,582,200 (19,300)	240,800	315,100	△109,617,800	99.1	0.9	
軽油引取税	47,982,800,000	48,283,257,897	47,717,842,385 (381,348)	14,897,226	550,518,286	△264,957,615	99.4	3.7	
自動車税	78,446,000,000	79,429,930,036	78,471,140,006 (2,452,300)	170,730,456	788,059,574	25,140,006	100.0	6.1	
※ その他の税	824,000,000	1,264,673,398	801,684,649 (500)	8,868,029	454,120,720	△22,315,351	97.3	0.1	
合計	1,281,820,000,000	1,292,934,672,414	1,277,829,587,796 (1,907,029,579)	1,910,865,685	13,194,218,933	△3,990,412,204	99.7	100.0	
法人二税	445,969,000,000	441,651,726,772	441,854,228,886 (1,893,788,931)	233,658,887	△436,161,001	△4,114,771,114	99.1	34.6	

() は過誤納還付未済額で内数

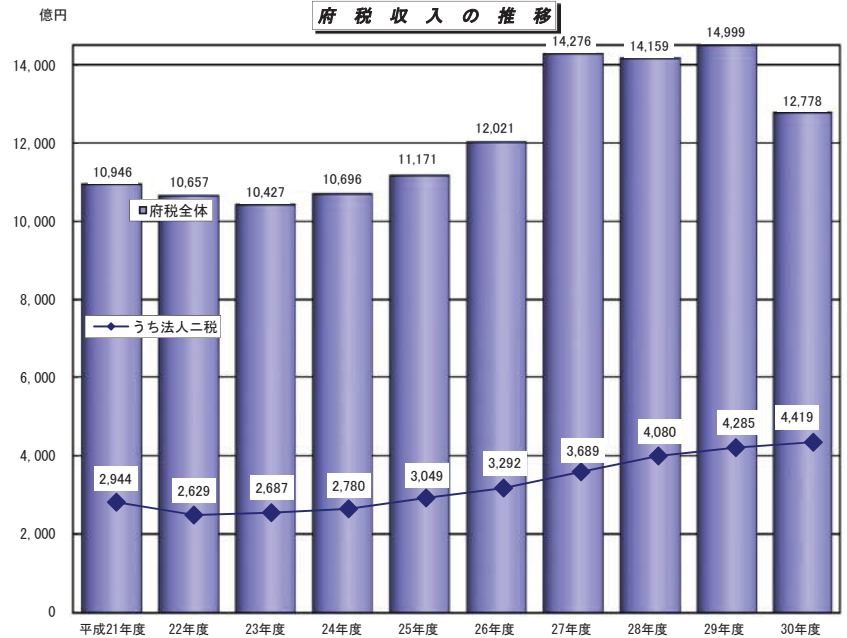
※ その他の税=鉱区税+狩猟税+宿泊税+旧法による税+固定資産税

- ◆ 収入済額は1兆2,778億2,958万余円で予算現額に対し39億9,041万余円の収入減
- ◆ 調定額と収入済額との差額の内訳については、地方税法に基づく不納欠損額が19億1,086万余円、収入未済額が131億9,421万余円

府税収入の構成比



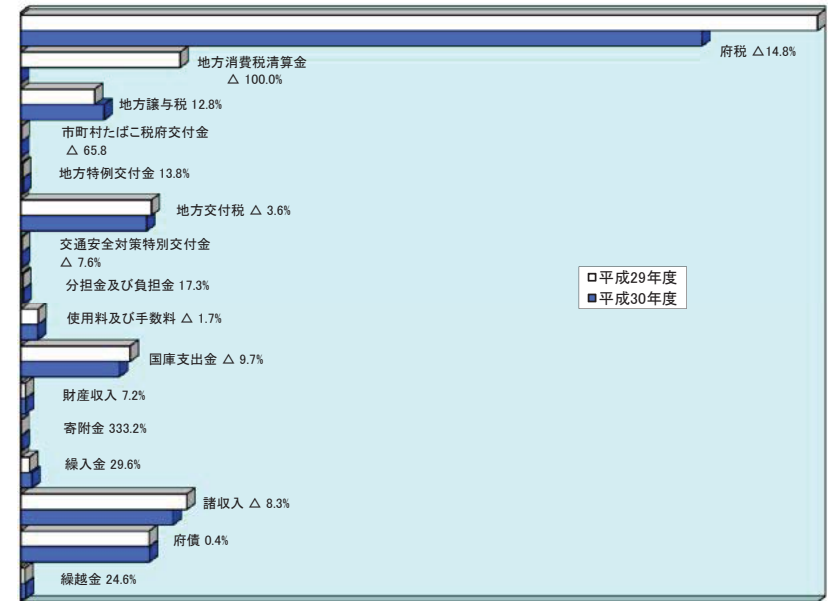
府税収入の推移



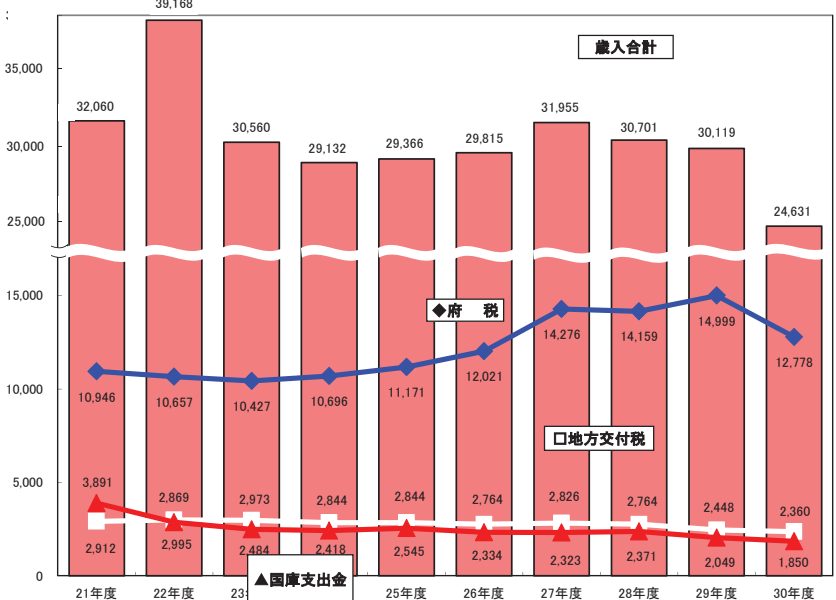
(4) 一般会計歳入決算額の前年度比較

科 目 (款)	平成 30 年 度 A	平成 29 年 度 B	増 減 額 C = A - B	増 減 率 C/B*100
	円	円	円	%
1 府 税	1,277,829,587,796	1,499,854,889,355	△222,025,301,559	△ 14.8
2 地方消費税清算金	-	298,650,106,000	△298,650,106,000	△ 100.0
3 地方譲与税	156,057,887,000	138,403,444,000	17,654,443,000	12.8
4 市町村たばこ税 府 交 付 金	339,800,000	993,534,000	△653,734,000	△ 65.8
5 地方特例交付金	3,719,332,000	3,268,273,000	451,059,000	13.8
6 地方交付税	235,973,940,000	244,770,190,000	△8,796,250,000	△ 3.6
7 交通安全対策 特 別 交 付 金	1,710,308,000	1,851,750,000	△141,442,000	△ 7.6
8 分担金及び負担金	4,215,680,756	3,594,909,134	620,771,622	17.3
9 使用料及び手数料	31,649,352,026	32,182,545,297	△533,193,271	△ 1.7
10 国庫支出金	185,043,789,932	204,905,402,032	△19,861,612,100	△ 9.7
11 財 産 収 入	8,971,389,374	8,366,977,954	604,411,420	7.2
12 寄 附 金	1,214,001,657	280,222,740	933,778,917	333.2
13 繰 入 金	20,929,283,085	16,153,611,962	4,775,671,123	29.6
14 諸 収 入	285,224,912,928	311,062,948,314	△25,838,035,386	△ 8.3
15 府 債	241,300,333,333	240,406,000,000	894,333,333	0.4
16 繰 越 金	8,919,541,097	7,157,201,181	1,762,339,916	24.6
合 計	2,463,099,138,984	3,011,902,004,969	△548,802,865,985	△ 18.2

歳入決算額の前年度比較



一般会計歳入 主要科目(款)及び歳入合計推移表



増加した主な科目としては

「地方譲与税」が地方法人特別税(国税)の増による地方法人特別譲与税の増などにより、176億5,444万余円(12.8%)の増加となっている。

減少した主な科目としては

「地方消費税清算金」が地方消費税清算特別会計の設置により、2,986億5,010万余円の皆減、

「府税」が地方消費税清算特別会計の設置及び府費負担教職員制度の見直しに伴う指定都市への税源移譲などにより、2,220億2,530万余円(14.8%)の減少、

「諸収入」が制度融資預託金返還金の減などにより、258億3,803万余円(8.3%)の減少、

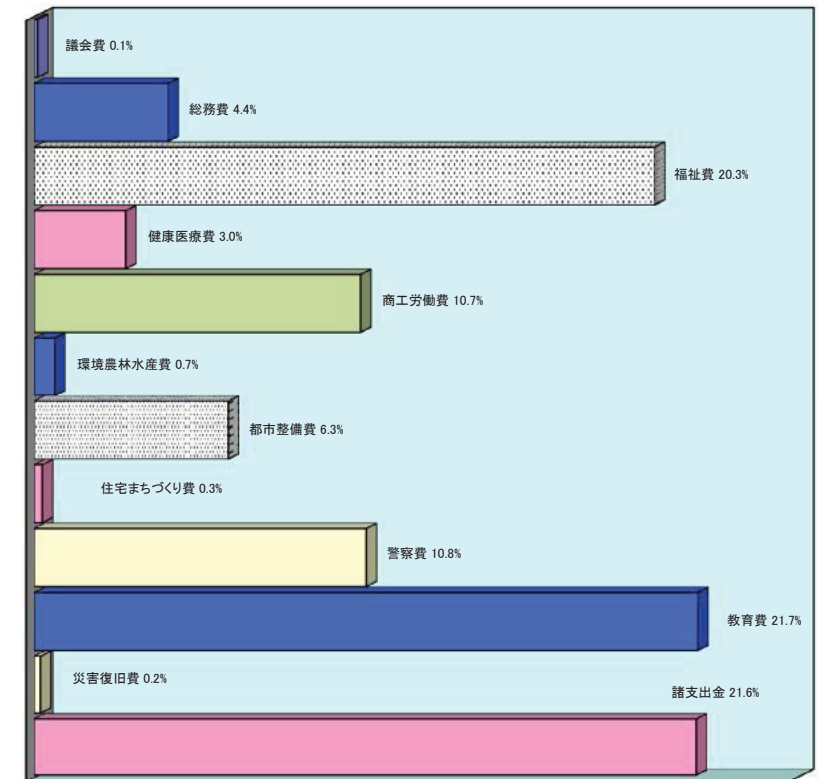
「国庫支出金」が国民健康保険特別会計の設置などにより、198億6,161万余円(9.7%)の減少となっている。

(5) 一般会計歳出決算の状況

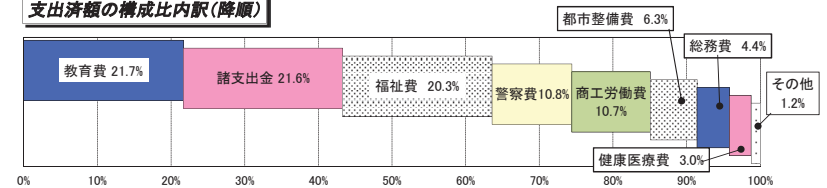
科目(款)	予算現額	支出済額	翌年度繰越額	不用額	予算現額と支出済額との比較	予算現額に対する執行率	支出済額の構成比
	A	B	C	A-B-C	A-B	B/A	%
	円	円	円	円	円	円	%
1 議会費	2,573,544,000	2,519,981,922	-	53,562,078	53,562,078	97.9	0.1
2 総務費	109,871,555,880	106,960,333,333	173,092,000	2,738,130,547	2,911,222,547	97.4	4.4
3 福祉費	506,618,272,000	496,236,302,054	2,121,916,240	8,260,053,706	10,381,969,946	98.0	20.3
4 健康医療費	75,389,650,000	73,155,298,473	108,000,000	2,126,351,527	2,234,351,527	97.0	3.0
5 商工労働費	261,364,393,520	260,959,388,446	-	405,005,074	405,005,074	99.8	10.7
6 環境農林水産費	23,147,158,680	16,127,139,651	6,014,366,356	1,005,652,673	7,020,019,029	69.7	0.7
7 都市整備費	181,008,255,000	155,087,316,701	20,232,715,000	5,688,223,299	25,920,938,299	85.7	6.3
8 住宅まづくり費	8,455,952,297	6,245,592,726	1,775,377,155	434,982,416	2,210,359,571	73.9	0.3
9 警察費	269,119,975,000	265,402,819,135	279,840,000	3,437,315,865	3,717,155,865	98.6	10.8
10 教育費	538,828,176,000	530,769,221,475	652,818,000	7,406,136,525	8,058,954,525	98.5	21.7
11 災害復旧費	6,537,450,634	4,918,808,549	788,227,620	830,414,465	1,618,642,085	75.2	0.2
12 諸支出金	529,795,605,000	529,356,927,210	-	438,677,790	438,677,790	99.9	21.6
13 予備費	273,130,000	-	-	273,130,000	273,130,000	0.0	0.0
合計	2,512,983,118,011	2,447,739,129,675	32,146,352,371	33,097,635,965	65,243,988,336	97.4	100.0

- ◆ 支出済額は2兆4,477億3,912万余円で予算現額に対する執行率は97.4%
- ◆ 予算現額のうち、321億4,635万余円は事業を翌年度に繰り越したことに伴う繰越額であり、予算現額から支出済額と翌年度繰越額を差し引いた330億9,763万余円が不用額

支出済額の構成比



支出済額の構成比内訳(降順)



(6) 一般会計歳出決算額の前年度比較

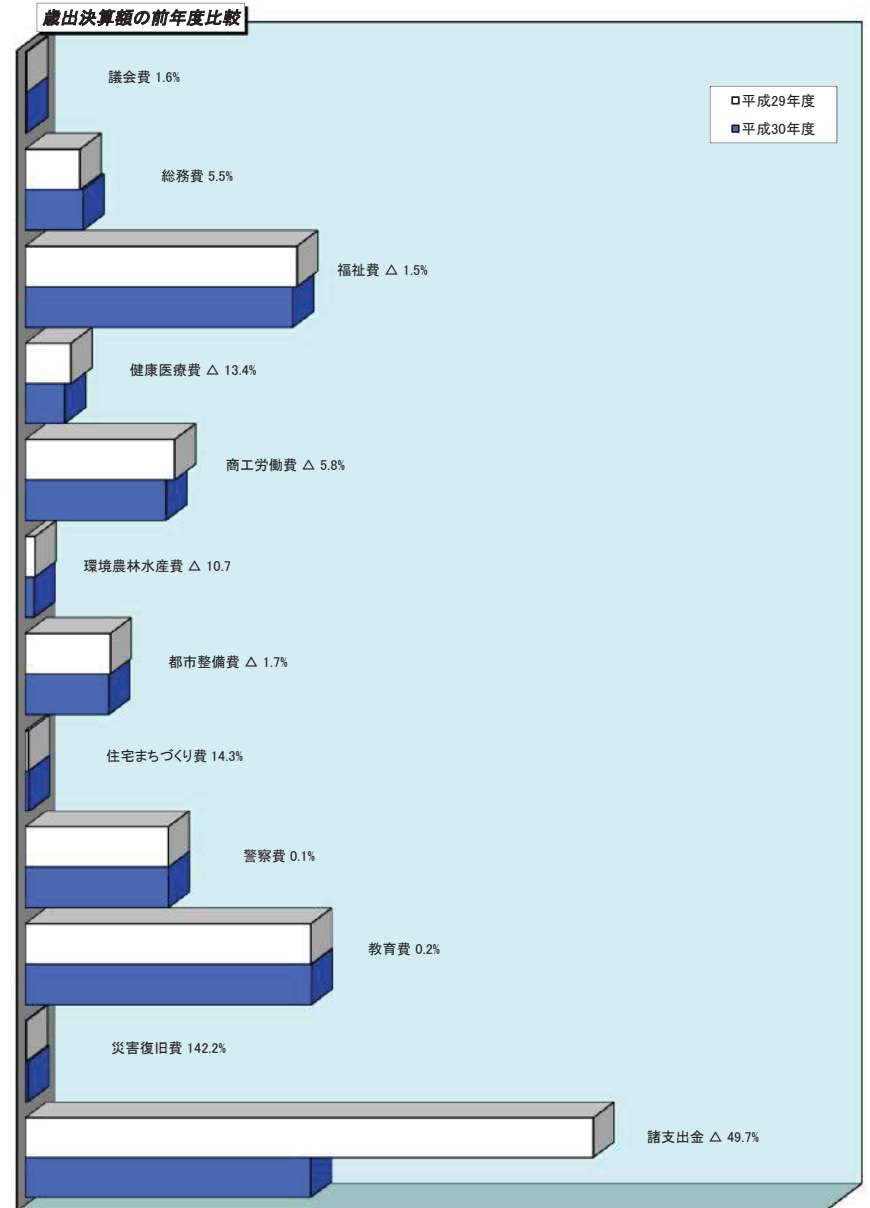
科目(款)	平成30年度 A 円	平成29年度 B 円	増減額 C = A - B 円	増減率 C/B*100 %
1 議会費	2,519,981,922	2,480,231,662	39,750,260	1.6
2 総務費	106,960,333,333	101,386,150,735	5,574,182,598	5.5
3 福祉費	496,236,302,054	503,673,439,908	△7,437,137,854	△ 1.5
4 健康医療費	73,155,298,473	84,446,999,961	△11,291,701,488	△ 13.4
5 商工労働費	260,959,388,446	277,039,093,633	△16,079,705,187	△ 5.8
6 環境農林水産費	16,127,139,651	18,069,387,611	△1,942,247,960	△ 10.7
7 都市整備費	155,087,316,701	157,720,628,241	△2,633,311,540	△ 1.7
8 住宅まちづくり費	6,245,592,726	5,463,777,981	781,814,745	14.3
9 警察費	265,402,819,135	265,167,763,984	235,055,151	0.1
10 教育費	530,769,221,475	529,577,657,117	1,191,564,358	0.2
11 災害復旧費	4,918,808,549	2,031,010,099	2,887,798,450	142.2
12 諸支出金	529,356,927,210	1,053,076,953,965	△523,720,026,755	△ 49.7
合計	2,447,739,129,675	3,000,133,094,897	△552,393,965,222	△ 18.4

増加した主な科目としては

「総務費」が府税還付金の増などにより、55億7,418万余円（5.5%）の増加、
 「災害復旧費」が建設災害復旧事業の増などにより、28億8,779万余円（142.2%）の増加、
 「教育費」が高等学校建設事業の増などにより、11億9,156万余円（0.2%）の増加となっている。

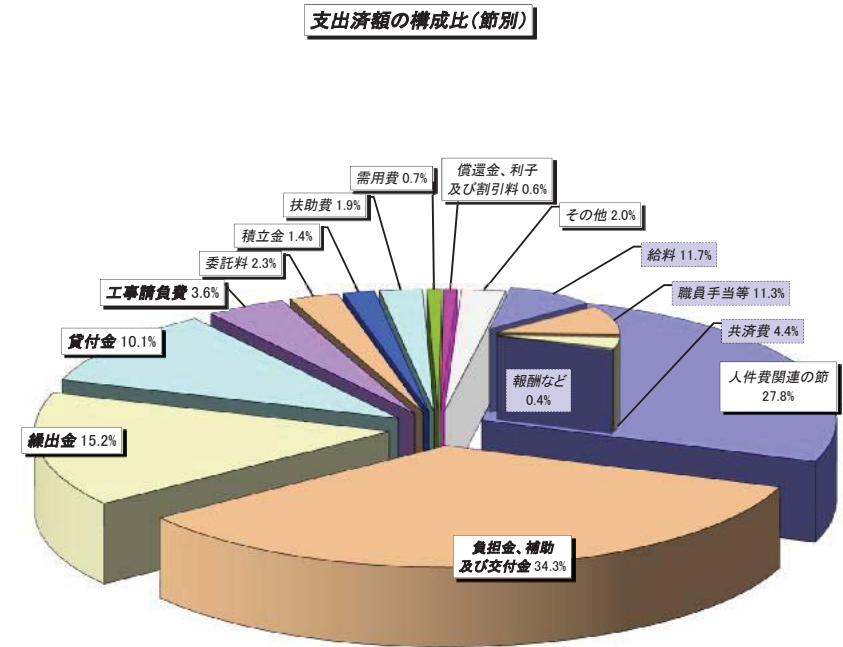
減少した主な科目としては

「諸支出金」が地方消費税清算特別会計の設置による地方消費税清算金の減などにより、5,237億2,002万余円（49.7%）の減少、
 「商工労働費」が制度融資預託金の減などにより、160億7,970万余円（5.8%）の減少、
 「健康医療費」が難病対策事業費における業務の政令市移管に伴う減などにより、112億9,170万余円（13.4%）の減少となっている。



(7) 一般会計歳出決算の状況(節別)

科目(節)	予算現額	支出済額	翌年度繰越額	不用額	予算現額と支出済額との比較		予算現額に対する執行率 B/A	支出済額の構成比
	A	B			A-B	%		
負担金、補助及び交付金	859,376,016,995	839,148,545,568	8,882,016,302	11,345,455,125	20,227,471,427	97.6	34.3	
人件費								
報酬	10,705,277,000	10,132,301,877	-	572,975,123	572,975,123	94.6	0.4	
給料	288,830,091,000	287,202,603,425	-	1,627,487,575	1,627,487,575	99.4	11.7	
職員手当等	280,005,858,000	275,962,264,360	-	4,043,593,640	4,043,593,640	98.6	11.3	
共済費	107,875,235,614	106,811,345,074	269,000	1,063,621,540	1,063,890,540	99.0	4.4	
災害補償費	12,548,000	9,256,835	-	3,291,165	3,291,165	73.8	0.0	
恩給及び退職年金	479,533,000	459,948,040	-	19,584,960	19,584,960	95.9	0.0	
計	687,908,542,614	680,577,719,611	269,000	7,330,554,003	7,330,823,003	98.9	27.8	
繰出金	373,072,433,000	372,633,924,774	-	438,508,226	438,508,226	99.9	15.2	
貸付金	248,588,333,000	248,303,271,654	280,900,000	4,161,346	285,061,346	99.9	10.1	
工事請負費	113,143,880,040	88,919,452,376	18,346,262,754	5,878,164,910	24,224,427,664	78.6	3.6	
委託料	60,700,671,916	55,340,729,875	2,947,611,680	2,412,330,361	5,359,942,041	91.2	2.3	
積立金	34,915,066,400	34,849,408,796	-	65,657,604	65,657,604	99.8	1.4	
扶助費	48,538,116,164	47,448,424,644	-	1,089,691,520	1,089,691,520	97.8	1.9	
需用費	17,902,022,700	16,587,570,070	10,510,000	1,303,942,630	1,314,452,630	92.7	0.7	
償還金、利子及び割引料	16,791,736,797	14,909,559,385	-	1,882,177,412	1,882,177,412	88.8	0.6	
その他	52,046,298,385	49,020,522,922	1,678,782,635	1,346,992,828	3,025,775,463	94.2	2.0	
合計	2,512,983,118,011	2,447,739,129,675	32,146,352,371	33,097,635,965	65,243,988,336	97.4	100.0	



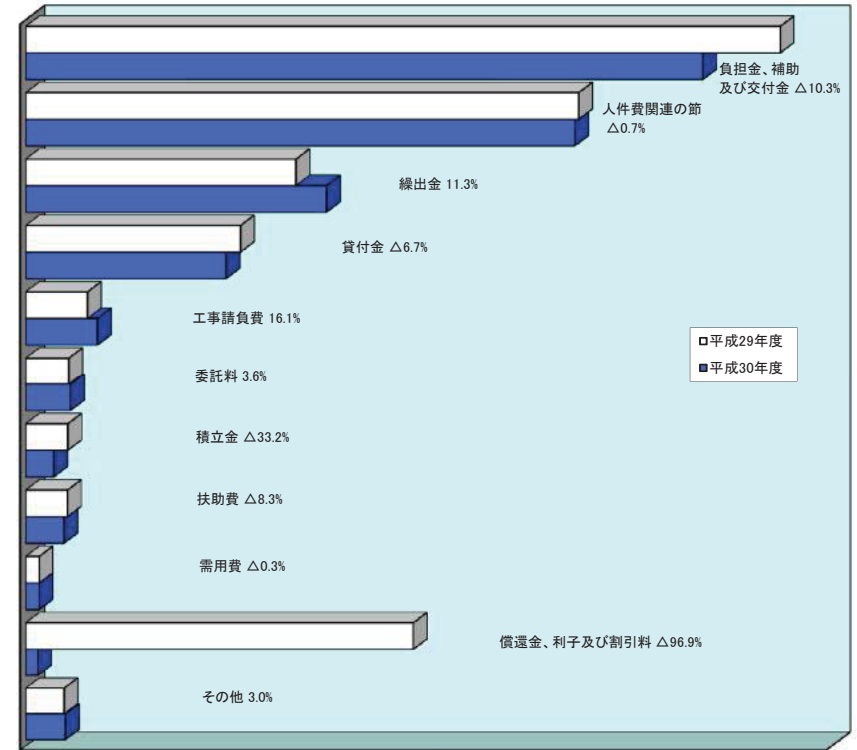
支出済額の主なものは

市町村や各種団体に対する「負担金、補助及び交付金」が8,391億余円(構成比34.3%)
「人件費関連の節」が6,805億余円(構成比27.8%)
特別会計への「繰出金」が3,726億余円(構成比15.2%)
商工制度融資をはじめとする「貸付金」が2,483億余円(構成比10.1%)
道路整備をはじめとする「工事請負費」が889億余円(構成比3.6%)となっている。

(8) 一般会計歳出決算額の前年度比較（節別）

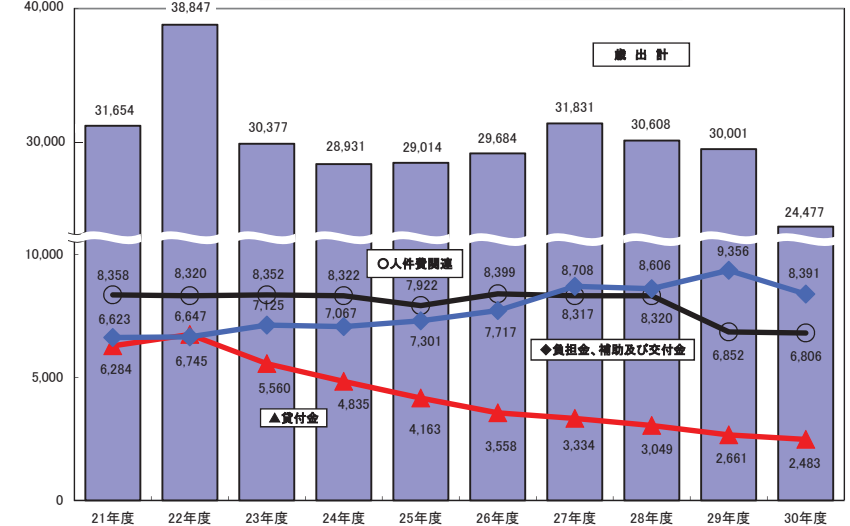
科目（節）	平成30年度 A	平成29年度 B	増減額 C = A - B	増減率 C/B*100
	円	円	円	%
負担金、補助及び交付金	839,148,545,568	935,559,621,031	△96,411,075,463	△ 10.3
人件費関連の節	680,577,719,611	685,155,073,259	△4,577,353,648	△ 0.7
繰出金	372,633,924,774	334,940,910,615	37,693,014,159	11.3
貸付金	248,303,271,654	266,140,539,190	△17,837,267,536	△ 6.7
工事請負費	88,919,452,376	76,600,755,275	12,318,697,101	16.1
委託料	55,340,729,875	53,411,305,134	1,929,424,741	3.6
積立金	34,849,408,796	52,190,220,364	△17,340,811,568	△ 33.2
扶助費	47,448,424,644	51,722,216,091	△4,273,791,447	△ 8.3
需用費	16,587,570,070	16,629,406,232	△41,836,162	△ 0.3
償還金、利子及び割引料	14,909,559,385	480,198,635,261	△465,289,075,876	△ 96.9
その他	49,020,522,922	47,584,412,445	1,436,110,477	3.0
合計	2,447,739,129,675	3,000,133,094,897	△552,393,965,222	△ 18.4

歳出決算額の前年度比較（節別）



〔単位：億円〕

一般会計歳出 主要科目（節）及び歳出合計推移表



増加した主な科目としては

「繰出金」が新たに設置した国民健康保険特別会計への繰出金の増などにより、376億余円（11.3%）の増加、

「工事請負費」が高等学校建設事業の増などにより、123億余円（16.1%）の増加となっている。

減少した主な科目としては

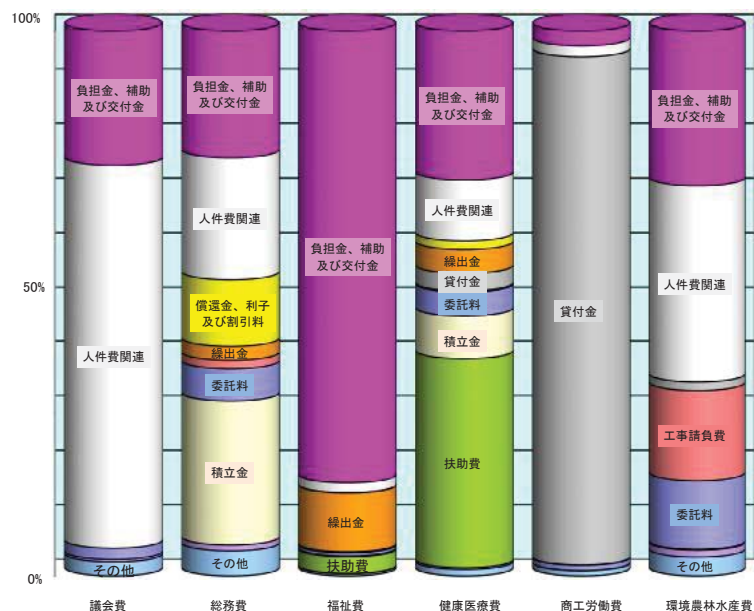
「償還金、利子及び割引料」が地方消費税清算特別会計の設置による地方消費税清算金の減などにより、4,652億余円（96.9%）の減少、

「負担金、補助及び交付金」が府費負担教職員制度の見直しに伴う指定都市への税源移譲による税関連歳出の減などにより、964億余円（10.3%）の減少となっている。

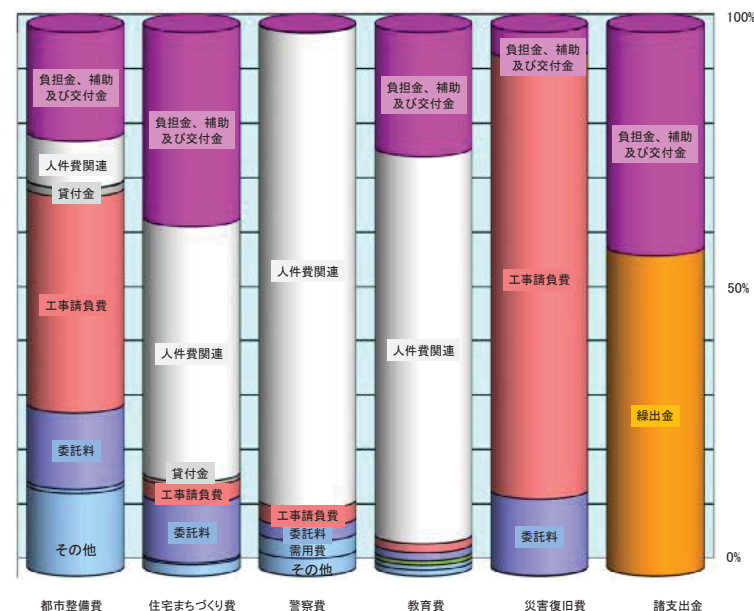
(9) 一般会計歳出決算額の状況(款・節別)

款 節	議会費		総務費		福祉費		健康医療費		商工労働費		環境農林水産費	
	支出済額 百万円	構成比 %	支出済額 百万円	構成比 %	支出済額 百万円	構成比 %	支出済額 百万円	構成比 %	支出済額 百万円	構成比 %	支出済額 百万円	構成比 %
負担金、補助 及び交付金	620	24.6	24,830	23.2	411,147	82.9	19,962	27.3	7,068	2.7	4,569	28.3
人件費関連の節	1,771	70.3	23,897	22.3	8,923	1.8	8,161	11.2	5,247	2.0	5,824	36.1
繰出金	-	0.0	2,741	2.6	53,794	10.8	3,206	4.4	25	0.0	0	0.0
貸付金	-	0.0	-	0.0	5	0.0	2,339	3.2	243,324	93.2	249	1.5
工事請負費	0	0.0	1,651	1.5	1,012	0.2	153	0.2	192	0.1	2,659	16.5
委託料	52	2.1	6,298	5.9	2,837	0.6	3,331	4.6	2,486	1.0	2,035	12.6
積立金	-	0.0	28,250	26.4	839	0.2	5,718	7.8	3	0.0	25	0.2
扶助費	-	0.0	-	0.0	15,115	3.0	28,022	38.3	-	0.0	-	0.0
需用費	12	0.5	1,160	1.1	393	0.1	244	0.3	143	0.1	208	1.3
償還金、利子 及び割引料	-	0.0	13,206	12.3	334	0.1	1,153	1.6	0	0.0	2	0.0
その他	65	2.6	4,927	4.6	1,836	0.4	866	1.2	2,471	0.9	555	3.4
合計	2,520	100.0	106,960	100.0	496,236	100.0	73,155	100.0	260,959	100.0	16,127	100.0

※端数処理のため合計欄は一致しない箇所がある。(百万円未満四捨五入)



都市整備費		住宅まちづくり費		警察費		教育費		災害復旧費		諸支出金		合計	
支出済額 百万円	構成比 %	支出済額 百万円	構成比 %	支出済額 百万円	構成比 %	支出済額 百万円	構成比 %	支出済額 百万円	構成比 %	支出済額 百万円	構成比 %	支出済額 百万円	構成比 %
30,926	19.9	2,223	35.6	217	0.1	120,684	22.7	249	5.1	216,653	40.9	839,149	34.3
13,363	8.6	2,930	46.9	232,151	87.5	378,310	71.3	-	0.0	-	0.0	680,578	27.8
164	0.1	-	0.0	-	0.0	-	0.0	-	0.0	312,704	59.1	372,634	15.2
2,330	1.5	51	0.8	-	0.0	5	0.0	-	0.0	-	0.0	248,303	10.1
61,605	39.7	200	3.2	8,724	3.3	8,754	1.6	3,968	80.7	-	0.0	88,919	3.6
21,720	14.0	688	11.0	7,250	2.7	7,946	1.5	699	14.2	-	0.0	55,341	2.3
-	0.0	0	0.0	-	0.0	15	0.0	-	0.0	-	0.0	34,849	1.4
-	0.0	-	0.0	-	0.0	4,311	0.8	-	0.0	-	0.0	47,448	1.9
1,181	0.8	23	0.4	8,485	3.2	4,737	0.9	3	0.1	-	0.0	16,588	0.7
26	0.0	0	0.0	1	0.0	187	0.0	-	0.0	0	0.0	14,910	0.6
23,774	15.3	131	2.1	8,575	3.2	5,820	1.1	-	0.0	-	0.0	49,021	2.0
155,087	100.0	6,246	100.0	265,403	100.0	530,769	100.0	4,919	100.0	529,357	100.0	2,447,739	100.0



(10) 特別会計歳入歳出決算の状況

特別会計名	予算現額	歳入					予算現額と 収入済額との比較 C-A
		調定額	収入済額	不納欠損額	収入未済額	収入済額との比較 B-C-D	
	A	B	C	D	B-C-D	C-A	
1 日本万国博覧会記念公園事業	4,240,854,360	3,962,527,787	3,962,480,712	-	47,075	△278,373,648	
2 就農支援等資金	13,602,000	65,595,088	54,756,957	-	10,838,131	41,154,957	
3 大阪府営住宅事業	129,507,448,200	126,598,333,283	121,485,973,839	355,828,218	4,756,531,226	△8,021,474,361	
4 港湾整備事業	10,425,315,960	11,962,629,499	11,929,666,282	-	32,963,217	1,504,350,322	
5 関西国際空港関連事業	17,220,276,000	17,212,126,945	17,212,126,945	-	-	△8,149,055	
6 箕面北部丘陵整備事業	16,744,646,000	16,959,364,819	16,959,364,819	-	-	214,718,819	
7 不動産達不調	5,859,644,000	5,937,326,877	5,937,326,877	-	-	77,682,877	
8 市町村施設整備資金	12,020,424,000	12,020,430,110	12,020,430,110	-	-	6,110	
9 公債管理	972,677,046,000	972,677,027,880	972,677,027,880	-	-	△18,120	
10 地方消費税清算	804,594,000,000	804,231,947,735	804,231,947,735	-	-	△362,052,265	
11 紙金理入証入整理	5,354,507,000	5,253,260,872	5,253,260,872	-	-	△101,246,128	
12 母子父子寡婦福祉資金	1,483,451,000	1,904,436,860	1,591,538,686	3,878,537	309,019,637	108,087,686	
13 国民健康保険	840,423,704,000	844,305,313,600	844,305,313,600	-	-	3,881,609,600	
14 中小企業振興資金	3,000,410,000	5,372,815,007	4,839,552,673	-	533,262,334	1,839,142,673	
15 沿岸漁業改善資金	39,013,000	129,631,753	128,158,570	-	1,473,183	89,145,570	
16 林業改善資金	16,319,000	77,534,361	77,534,361	-	-	61,215,361	
合計	2,823,620,660,520	2,828,670,302,476	2,822,666,460,918	359,706,755	5,644,134,803	△954,199,602	

支出済額	翌年度繰越額	不用額	予算現額と 支出済額との比較 A-E	歳入歳出差引額 G=C-E	翌年度へ繰り 越すべき財源 H	実質収支額 G-H
3,961,535,250	78,780,606	200,538,504	279,319,110	945,462	-	945,462
12,928,855	-	673,145	673,145	41,828,102	-	41,828,102
115,634,914,952	10,564,810,940	3,307,722,308	13,872,533,248	5,851,058,887	5,622,308,940	228,749,947
10,141,838,415	86,089,000	197,388,545	283,477,545	1,787,827,867	86,089,000	1,701,738,867
17,212,122,035	-	8,153,965	8,153,965	4,910	-	4,910
16,529,697,340	68,163,310	146,785,350	214,948,660	429,667,479	34,081,310	395,586,169
5,859,640,012	-	3,988	3,988	77,686,865	-	77,686,865
12,019,879,086	-	544,914	544,914	551,024	-	551,024
972,046,935,272	-	630,110,728	630,110,728	630,092,608	-	630,092,608
804,231,947,735	-	362,052,265	362,052,265	-	-	-
5,253,260,872	-	101,246,128	101,246,128	-	-	-
637,938,642	-	845,512,358	845,512,358	953,600,044	-	953,600,044
836,929,541,009	-	3,494,162,991	3,494,162,991	7,375,772,591	-	7,375,772,591
2,783,180,283	-	217,229,717	217,229,717	2,056,372,390	-	2,056,372,390
3,653,836	-	35,359,164	35,359,164	124,504,734	-	124,504,734
291,235	-	16,027,765	16,027,765	77,243,126	-	77,243,126
2,803,259,304,829	10,797,843,856	9,563,511,835	20,361,355,691	19,407,156,089	5,742,479,250	13,664,676,839

◆ 日本万国博覧会記念公園事業特別会計をはじめ16の特別会計の合計では、収入済額は2兆8,226億6,646万余円で、予算現額に対し9億5,419万余円の収入減

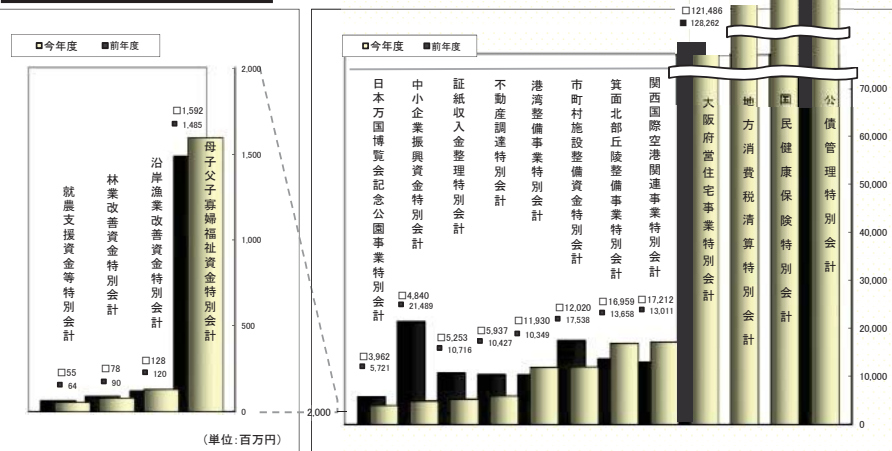
◆ 調定額から収入済額を差し引いた60億384万余円の内訳については、大阪府営住宅事業特別会計及び母子父子寡婦福祉資金特別会計における不納欠損額が3億5,970万余円、収入未済額が56億4,413万余円

◆ 日本万国博覧会記念公園事業特別会計をはじめ16の特別会計の合計では、支出済額は2兆8,032億5,930万余円で、予算現額との差額は203億6,135万余円

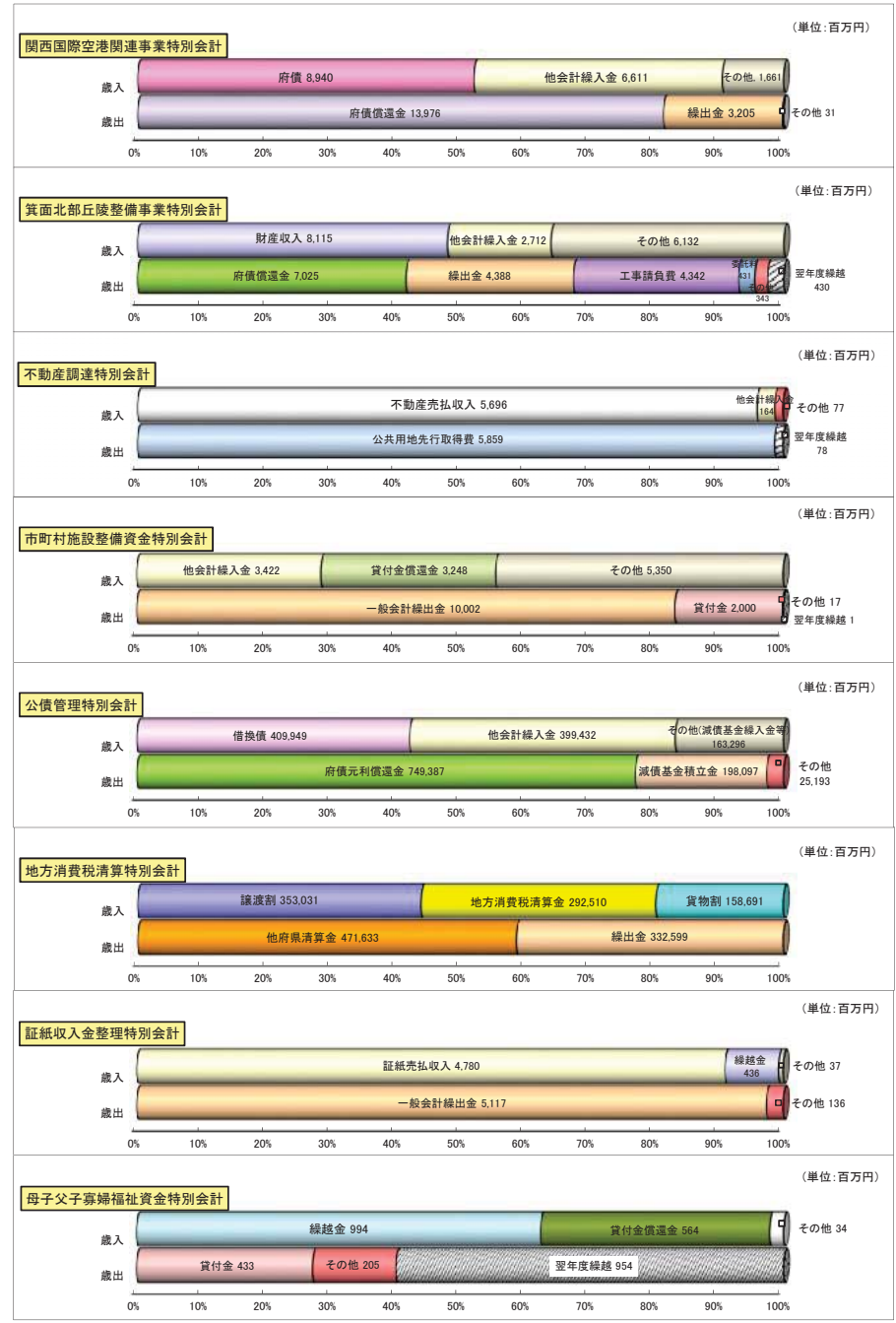
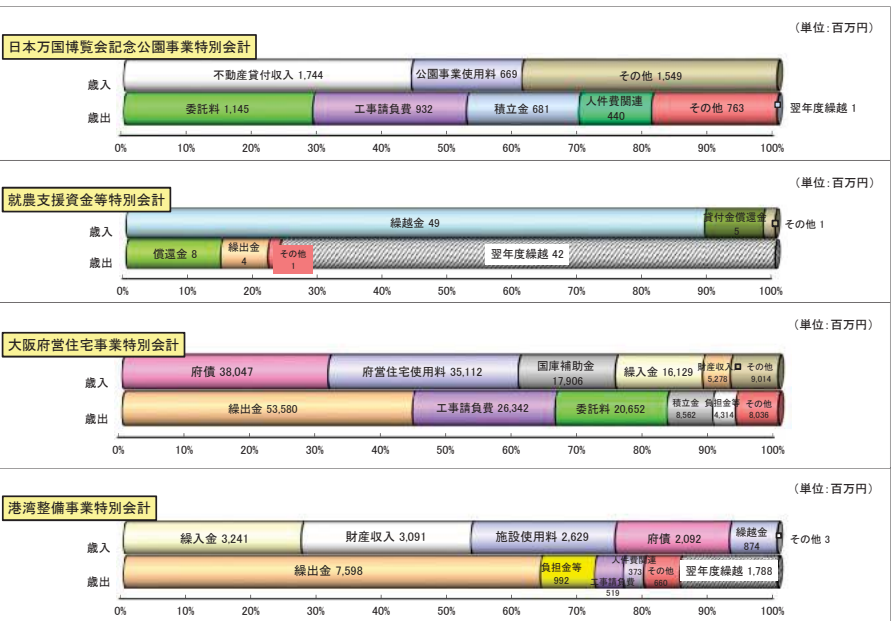
◆ その差額の内訳については、日本万国博覧会記念公園事業特別会計ほか3会計において翌年度へ事業を繰り越したことに伴う繰越金が107億9,784万余円、不用額が95億6,351万余円

(11) 特別会計歳入歳出決算の内訳

特別会計規模(収入済額)の前年度比較
[左表:20億円未満、右表:20億円以上]

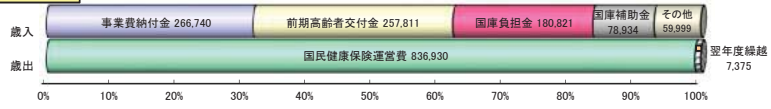


特別会計会計別構成比内訳




(単位:百万円)

国民健康保険特別会計



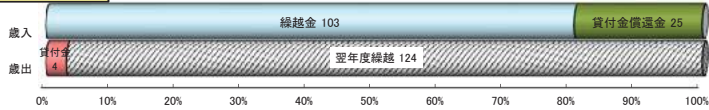
(単位:百万円)

中小企業振興資金特別会計



(単位:百万円)

沿岸漁業改善資金特別会計



(単位:百万円)

林業改善資金特別会計

