

平成27年度

大阪府一般会計・特別会計  
歳入歳出決算の概要

# 平成27年度大阪府一般会計・特別会計歳入歳出決算の概要

## (1) 総括

区分	予算現額	歳入決算額 A	歳出決算額 B	歳入歳出差引額 (形式収支) C=A-B	翌年度へ 繰り越すべき財源 D	実質収支額 (純剰余金) C-D
	円	円	円	円	円	円
一般会計	3,241,245,913,149	3,195,478,511,659	3,183,097,216,874	12,381,294,785	6,955,770,800	5,425,523,985
特別会計	1,509,001,831,360	1,499,193,202,146	1,486,146,455,129	13,046,747,017	3,428,346,954	9,618,400,063
合計	4,750,247,744,509	4,694,671,713,805	4,669,243,672,003	25,428,041,802	10,384,117,754	15,043,924,048

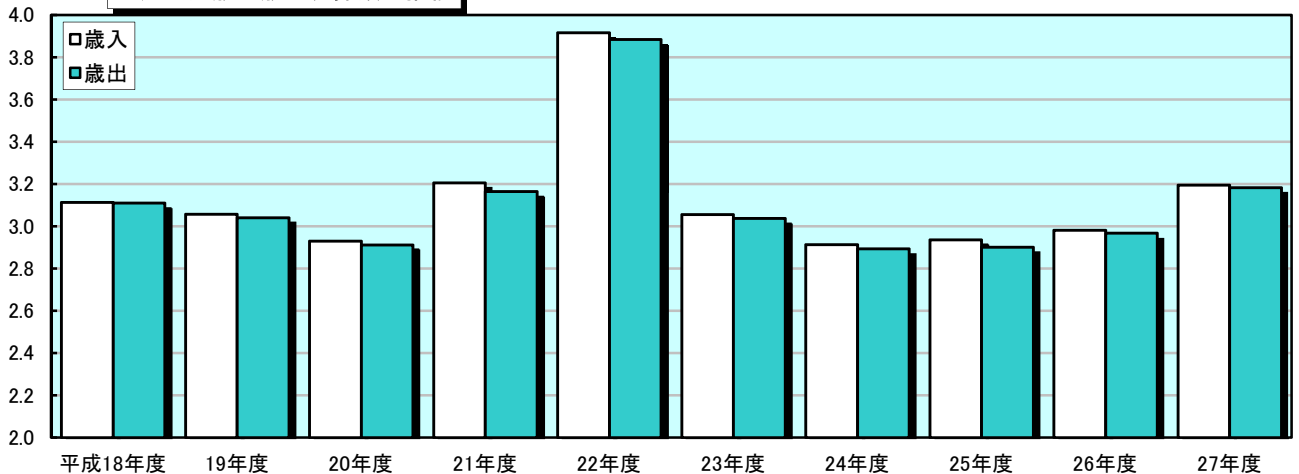
### 【一般会計】

- ◆形式収支は123億余円で10年連続の黒字、実質収支は54億余円で8年連続の黒字となった。
- ◆歳入・歳出ともに決算規模は3年連続の増。

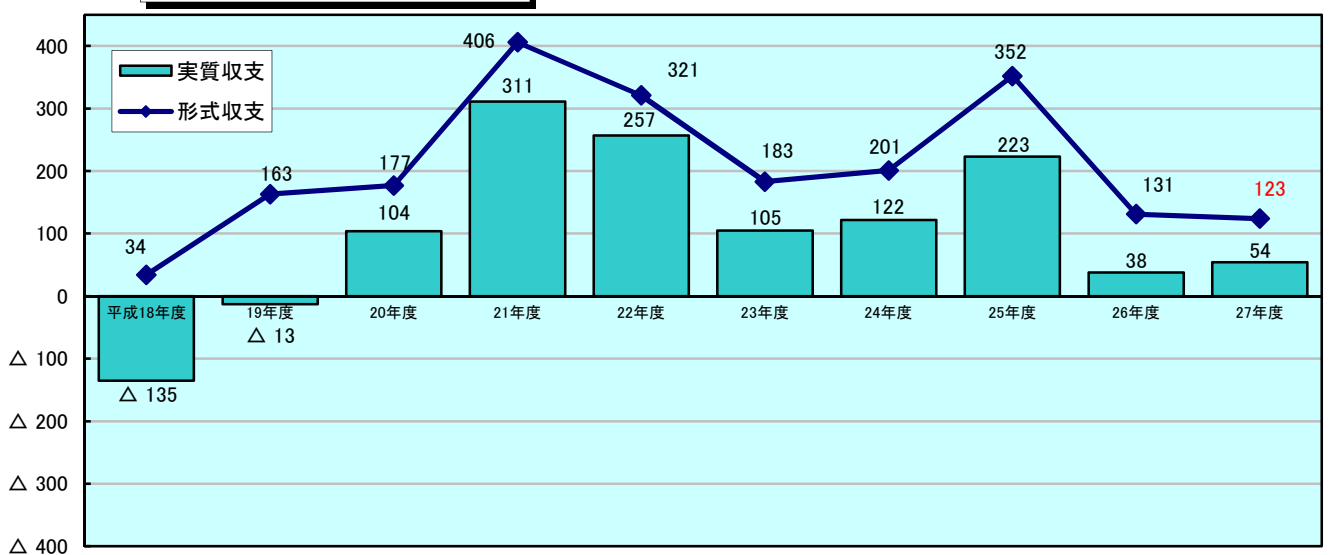
### 【特別会計】

- ◆形式収支は130億余円の黒字、実質収支は96億余円の黒字となった。

兆円 一般会計歳入歳出決算額の推移



億円 一般会計収支の推移 (単位:億円)



(2) 一般会計歳入決算の状況

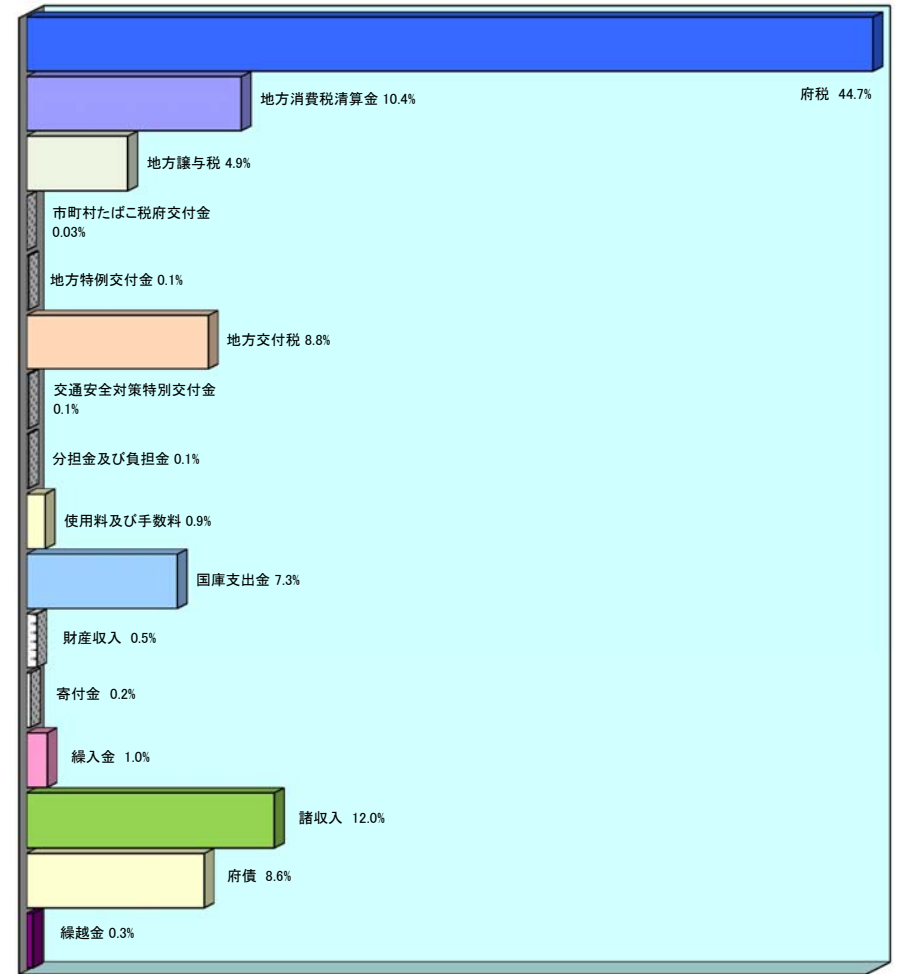
科目(款)	予算現額	調定額	収入済額	不納欠損額	収入未済額	予算現額と収入済額との比較	予算現額に対する収入率	収入済額の構成比
	A	B	C	D	B-C-D	C-A	C/A	%
1 府 税	1,400,410,182,000	1,453,979,663,481	1,427,578,586,570 (1,549,813,177)	2,829,073,437	23,572,003,474	27,168,404,570	101.9	44.7
2 地方消費税清算金	331,281,000,000	331,281,403,356	331,281,403,356	-	-	403,356	100.0	10.4
3 地方譲与税	158,380,000,000	158,161,898,139	158,161,898,139	-	-	△218,101,861	99.9	4.9
4 市町村たばこ税府交付金	989,265,000	989,265,000	989,265,000	-	-	-	100.0	0.0
5 地方特例交付金	3,872,034,000	3,872,034,000	3,872,034,000	-	-	-	100.0	0.1
6 地方交付税	281,941,950,000	282,560,461,000	282,560,461,000	-	-	618,511,000	100.2	8.8
7 交通安全対策特別交付金	2,050,000,000	2,035,241,000	2,035,241,000	-	-	△14,759,000	99.3	0.1
8 分担金及び負担金	3,551,144,000	3,443,140,352	3,309,000,183	26,964,559	107,175,610	△242,143,817	93.2	0.1
9 使用料及び手数料	28,159,081,000	28,109,720,118	27,840,289,643	21,809,230	247,621,245	△318,791,357	98.9	0.9
10 国庫支出金	248,301,333,255	232,336,498,947	232,336,498,947	-	-	△15,964,834,308	93.6	7.3
11 財産収入	15,333,954,000	17,560,004,756	17,542,616,577	158,200	17,229,979	2,208,662,577	114.4	0.5
12 寄附金	5,365,886,000	5,176,096,278	5,175,830,994	-	265,284	△190,055,006	96.5	0.2
13 繰入金	71,762,983,000	33,151,939,971	33,151,939,971	-	-	△38,611,043,029	46.2	1.0
14 諸収入	385,473,256,000	398,137,990,456	384,718,601,385	645,293,784	12,774,095,287	△754,654,615	99.8	12.0
15 府債	295,130,000,000	275,681,000,000	275,681,000,000	-	-	△19,449,000,000	93.4	8.6
16 繰越金	9,243,844,894	9,243,844,894	9,243,844,894	-	-	-	100.0	0.3
合 計	3,241,245,913,149	3,235,720,201,748	3,195,478,511,659 (1,549,813,177)	3,523,299,210	36,718,390,879	△45,767,401,490	98.6	100.0

( ) は過誤納還付未済額で内数

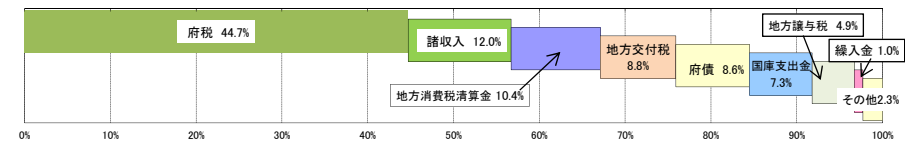
※ 457億6,740万余円のうち117億4,089万余円は翌年度繰越事業に係る未収入特定財源

- ◆ 収入済額は3兆1,954億7,851万余円で予算現額に対し457億6,740万余円※の収入減
- ◆ 調定額から収入済額を差し引いた402億4,169万余円のうち、35億2,329万余円は地方税法などに基づく時効による不納欠損額であり、残額の367億1,839万余円が収入未済額

収入済額の構成比



収入済額の構成比内訳(降順)



(3) 府税収入決算の状況

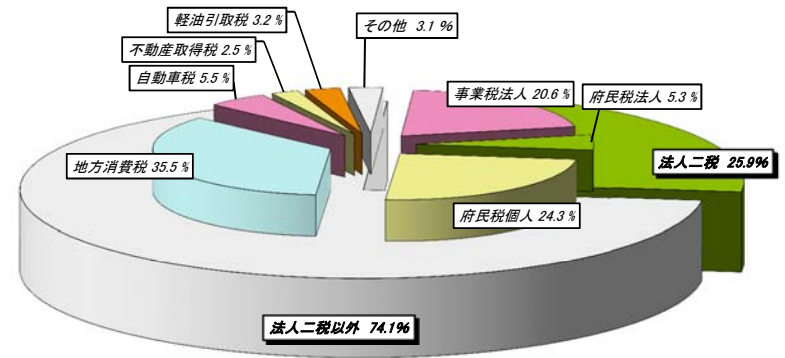
科目(項・目)	予算現額	調定額	収入済額	不納欠損額	収入未済額	予算現額と収入済額との比較	予算現額に対する収入率	収入済額の構成比	
	A	B	C	D	B-C-D	C-A	C/A	%	
	円	円	円	円	円	円	%	%	
府民税	個人	346,369,000,000	364,096,414,939	347,037,306,735	2,115,710,559	14,943,397,645	668,306,735	100.2	24.3
	法人	73,141,000,000	75,890,546,670	75,528,693,199 (195,776,672)	65,858,541	295,994,930	2,387,693,199	103.3	5.3
	利子割	8,545,000,000	8,090,537,426	8,090,537,426	-	-	△454,462,574	94.7	0.6
事業税	個人	14,620,000,000	15,086,970,174	14,652,230,779 (206,300)	95,831,977	338,907,418	32,230,779	100.2	1.0
	法人	280,784,000,000	293,736,405,741	293,379,276,523 (1,345,038,204)	182,024,400	175,104,818	12,595,276,523	104.5	20.6
地方消費税	498,913,000,000	507,403,255,475	507,403,255,475	-	-	8,490,255,475	101.7	35.5	
不動産取得税	33,308,000,000	40,879,764,216	35,815,819,028 (6,492,600)	90,810,066	4,973,135,122	2,507,819,028	107.5	2.5	
府たばこ税	12,172,000,000	12,200,358,449	12,200,358,449	-	-	28,358,449	100.2	0.9	
ゴルフ場利用税	1,492,000,000	1,538,440,969	1,523,843,969	-	14,597,000	31,843,969	102.1	0.1	
自動車取得税	8,049,000,000	8,121,607,174	8,120,378,664 (5,100)	129,100	1,099,410	71,378,664	100.9	0.6	
軽油引取税	45,370,000,000	46,331,620,422	45,680,131,550 (1)	866,700	650,622,172	310,131,550	100.7	3.2	
自動車税	77,615,000,000	79,906,038,531	78,115,143,652 (2,294,300)	268,026,181	1,522,868,698	500,143,652	100.6	5.5	
※ その他の税	32,182,000	697,703,295	31,611,121	9,815,913	656,276,261	△570,879	98.2	0.0	
合計	1,400,410,182,000	1,453,979,663,481	1,427,578,586,570 (1,549,813,177)	2,829,073,437	23,572,003,474	27,168,404,570	101.9	100.0	
法人二税	353,925,000,000	369,626,952,411	368,907,969,722 (1,540,814,876)	247,882,941	471,099,748	14,982,969,722	104.2	25.9	

( ) は過誤納還付未済額で内数

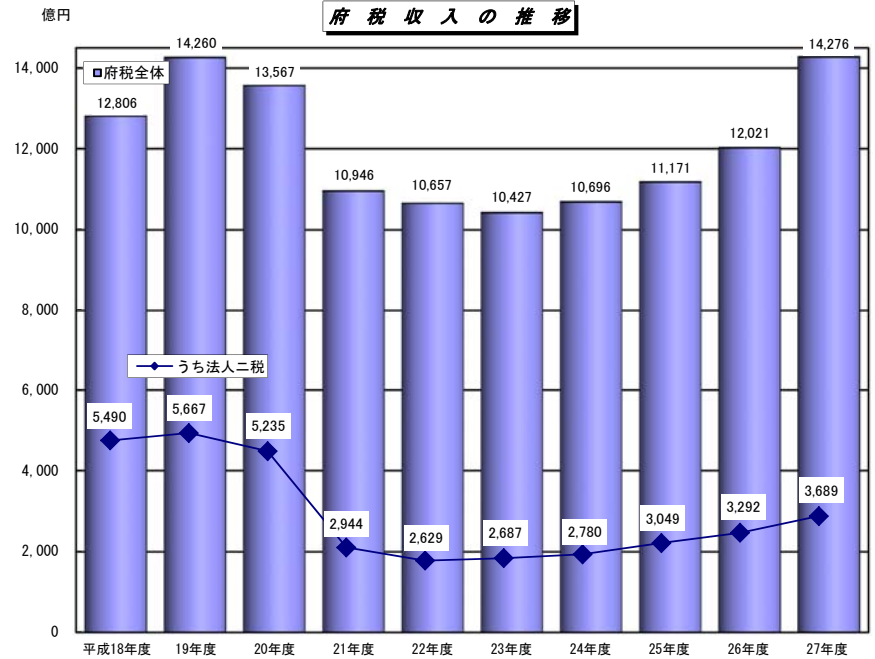
※ その他の税=鉦区税+狩猟税+旧法による税

- ◆ 収入済額は1兆4,275億7,858万余円で予算現額に対し271億6,840万余円の収入増
- ◆ 調定額から収入済額を差し引いた264億107万余円のうち、28億2,907万余円は地方税法に基づく不納欠損額であり、残額の235億7,200万余円が収入未済額

府税収入の構成比



府税収入の推移



(4) 一般会計歳入決算額の前年度比較

科 目 (款)	平成 27 年度 A	平成 26 年度 B	増 減 額 C = A - B	増 減 率 C/B*100
1 府 税	1,427,578,586,570	1,202,142,759,916	225,435,826,654	18.8
2 地方消費税清算金	331,281,403,356	199,663,130,831	131,618,272,525	65.9
3 地方譲与税	158,161,898,139	174,491,827,133	△16,329,928,994	△ 9.4
4 市町村たばこ税金 府 交 付 金	989,265,000	1,273,011,000	△283,746,000	△ 22.3
5 地方特例交付金	3,872,034,000	4,212,464,000	△340,430,000	△ 8.1
6 地方交付税	282,560,461,000	276,411,697,000	6,148,764,000	2.2
7 交通安全対策 特 別 交 付 金	2,035,241,000	1,891,374,000	143,867,000	7.6
8 分担金及び負担金	3,309,000,183	3,920,735,264	△611,735,081	△ 15.6
9 使用料及び手数料	27,840,289,643	23,429,148,888	4,411,140,755	18.8
10 国 庫 支 出 金	232,336,498,947	233,372,178,755	△1,035,679,808	△ 0.4
11 財 産 収 入	17,542,616,577	51,901,977,599	△34,359,361,022	△ 66.2
12 寄 附 金	5,175,830,994	2,677,364,608	2,498,466,386	93.3
13 繰 入 金	33,151,939,971	58,482,522,657	△25,330,582,686	△ 43.3
14 諸 収 入	384,718,601,385	396,898,395,517	△12,179,794,132	△ 3.1
15 府 債	275,681,000,000	337,922,000,000	△62,241,000,000	△ 18.4
16 繰 越 金	9,243,844,894	12,831,523,345	△3,587,678,451	△ 28.0
合 計	3,195,478,511,659	2,981,522,110,513	213,956,401,146	7.2

増加した主な科目としては


「府税」が地方消費税率引上げの平年度化による地方消費税の増や企業業績の改善による法人二税の増などにより、2,254億3,582万余円（18.8%）の増加、

「地方消費税清算金」が地方消費税率引上げの平年度化による地方消費税の増などにより、1,316億1,827万余円（65.9%）の増加となっている。

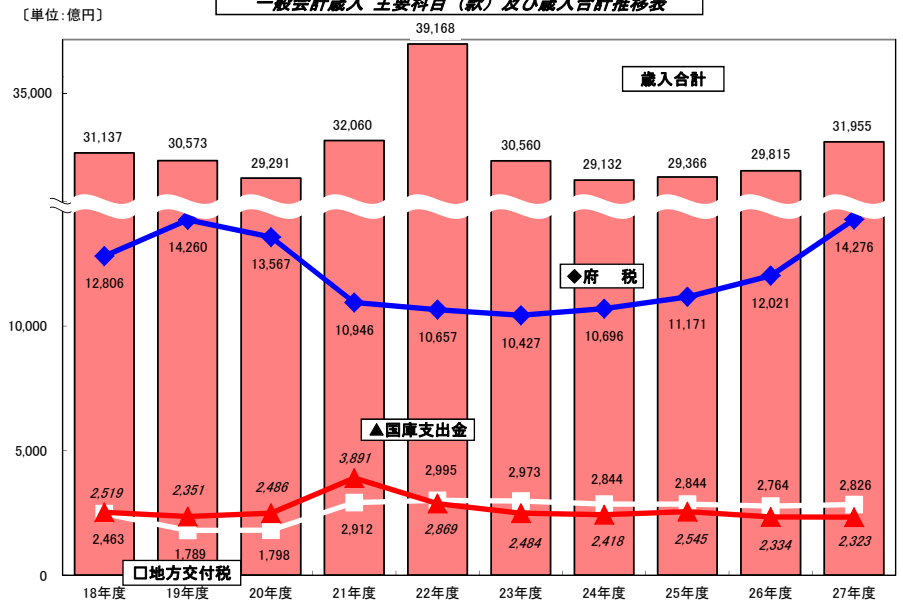
減少した主な科目としては

「府債」が地方税等の増による臨時財政対策債の減などにより、622億4,100万余円（18.4%）の減少、  
「財産収入」が平成26年度は大阪府都市開発株式会社（OTK）の様な大きな株式売却があったことにより、平成27年度は343億5,936万余円（66.2%）の減少、  
「繰入金」が緊急雇用基金の減などにより、253億3,058万余円（43.3%）の減少となっている。

歳入決算額の前年度比較



一般会計歳入 主要科目(款)及び歳入合計推移表

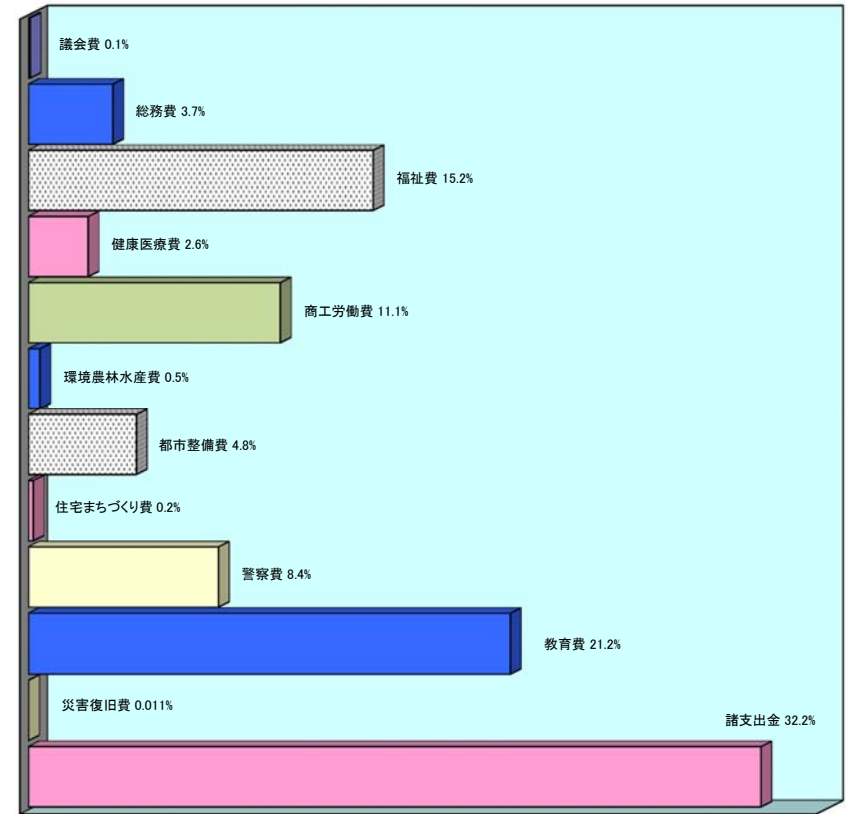


(5) 一般会計歳出決算の状況

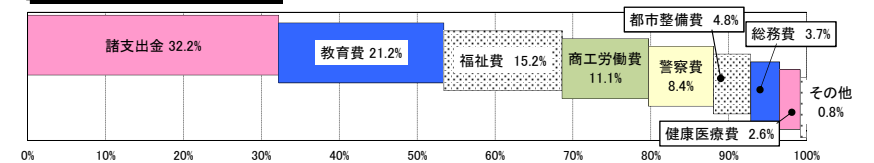
科目(款)	予算現額	支出済額	翌年度繰越額	不用額	予算現額と支出済額との比較		支出済額に対する執行率 B/A	支出済額の構成比
	A	B			C	A-B		
1 議会費	2,601,505,000	2,541,637,107	-	59,867,893	59,867,893	97.7	0.1	
2 総務費	123,471,454,720	118,605,022,885	1,039,545,450	3,826,886,385	4,866,431,835	96.1	3.7	
3 福祉費	501,277,765,000	482,880,939,880	8,685,645,000	9,711,180,120	18,396,825,120	96.3	15.2	
4 健康医療費	88,049,403,000	83,967,634,873	-	4,081,768,127	4,081,768,127	95.4	2.6	
5 商工労働費	354,477,951,000	353,065,630,129	209,012,000	1,203,308,871	1,412,320,871	99.6	11.1	
6 環境農林水産費	17,997,689,429	16,314,473,250	904,952,200	778,263,979	1,683,216,179	90.6	0.5	
7 都市整備費	161,521,040,000	151,421,315,311	7,417,343,000	2,682,381,689	10,099,724,689	93.7	4.8	
8 住宅まちづくり費	7,548,747,000	6,952,258,028	145,551,250	450,937,722	596,488,972	92.1	0.2	
9 警察費	269,300,293,964	266,244,756,237	106,271,000	2,949,266,727	3,055,537,727	98.9	8.4	
10 教育費	687,242,866,000	675,190,219,000	168,350,000	11,884,297,000	12,052,647,000	98.2	21.2	
11 災害復旧費	453,512,000	342,381,227	20,000,000	91,130,773	111,130,773	75.5	0.0	
12 諸支出金	1,026,335,590,000	1,025,570,948,947	-	764,641,053	764,641,053	99.9	32.2	
13 予備費	968,096,036	-	-	968,096,036	968,096,036	0.0	0.0	
合計	3,241,245,913,149	3,183,097,216,874	18,696,669,900	39,452,026,375	58,148,696,275	98.2	100.0	

- ◆ 支出済額は3兆1,830億9,721万余円で予算現額に対する執行率は98.2%
- ◆ 予算現額のうち、186億9,666万余円は事業を翌年度に繰り越したことに伴う繰越額であり、予算現額から支出済額と翌年度繰越額を差し引いた394億5,202万余円が不用額

支出済額の構成比



支出済額の構成比内訳(降順)



(6) 一般会計歳出決算額の前年度比較

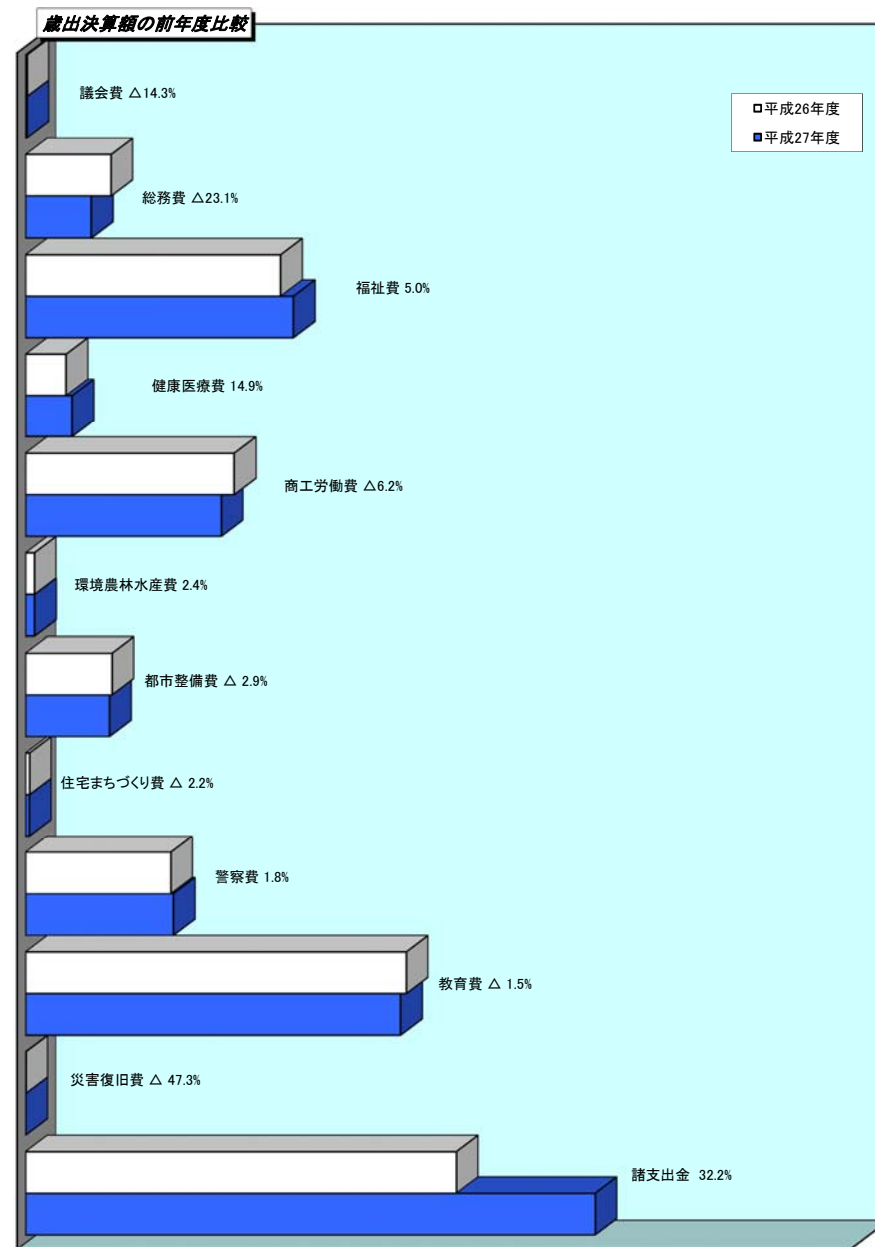
科 目 (款)	平成 27 年 度 A	平成 26 年 度 B	増 減 額 C = A - B	増 減 率 C/B*100
	円	円	円	%
1 議 会 費	2,541,637,107	2,965,559,784	△423,922,677	△ 14.3
2 総 務 費	118,605,022,885	154,154,185,264	△35,549,162,379	△ 23.1
3 福 祉 費	482,880,939,880	459,801,649,484	23,079,290,396	5.0
4 健 康 医 療 費	83,967,634,873	73,068,051,980	10,899,582,893	14.9
5 商 工 労 働 費	353,065,630,129	376,256,153,521	△23,190,523,392	△ 6.2
6 環 境 農 林 水 産 費	16,314,473,250	15,938,690,507	375,782,743	2.4
7 都 市 整 備 費	151,421,315,311	155,951,571,178	△4,530,255,867	△ 2.9
8 住 宅 ま ち づ くり 費	6,952,258,028	7,106,536,864	△154,278,836	△ 2.2
9 警 察 費	266,244,756,237	261,497,053,345	4,747,702,892	1.8
10 教 育 費	675,190,219,000	685,485,832,798	△10,295,613,798	△ 1.5
11 災 害 復 旧 費	342,381,227	649,210,490	△306,829,263	△ 47.3
12 諸 支 出 金	1,025,570,948,947	775,521,463,601	250,049,485,346	32.2
合 計	3,183,097,216,874	2,968,395,958,816	214,701,258,058	7.2

増加した主な科目としては

「諸支出金」が地方消費税清算金の増などにより、2,500億4,948万余円（32.2%）の増加、  
 「福祉費」が施設型給付費負担金の増などにより、230億7,929万余円（5.0%）の増加、  
 「健康医療費」が大阪府立成人病センター整備事業費の増などにより、108億9,958万余円（14.9%）の増加となっている。

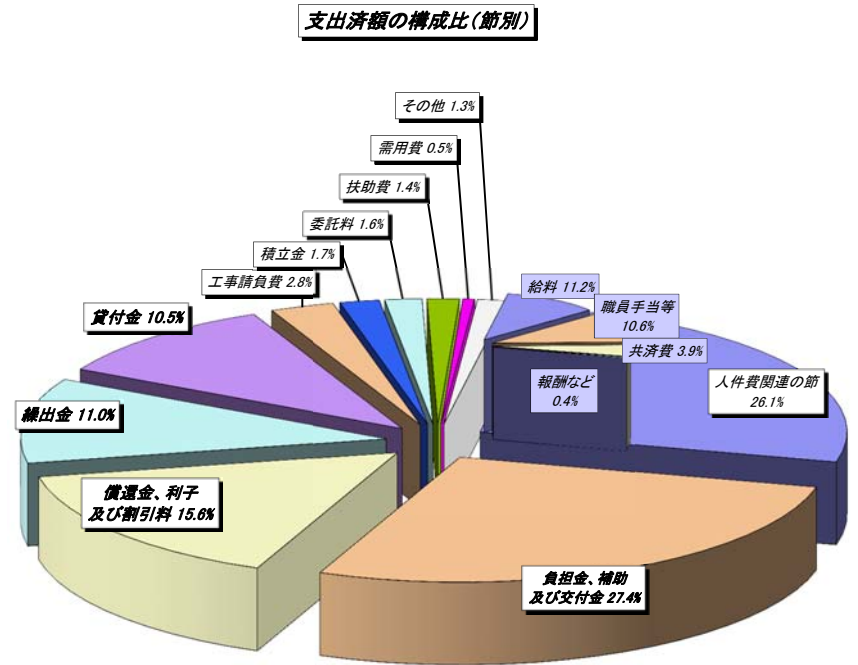
減少した主な科目としては

「総務費」が公共施設等整備基金積立金の減などにより、355億4,916万余円（23.1%）の減少、  
 「商工労働費」が各種の融資制度に係る貸付金の減などにより、231億9,052万余円（6.2%）の減少、  
 「教育費」が特別支援学校大規模改造等の減などにより、102億9,561万余円（1.5%）の減少となっている。



(7) 一般会計歳出決算の状況(節別)

科目(節)	予算現額 A	支出済額 B	翌年度繰越額 C	不用額 A-B-C	予算現額と 支出済額との比較 A-B	予算現額 に対する 執行率 B/A	支出済額 の構成比
	円	円	円	円	円	%	%
負担金、補助 及び交付金	892,784,645,039	870,772,100,701	9,135,697,250	12,876,847,088	22,012,544,338	97.5	27.4
人件費							
報酬	11,621,980,000	10,899,573,792	5,786,000	716,620,208	722,406,208	93.8	0.3
給料	359,107,175,641	357,691,973,751	7,126,000	1,408,075,890	1,415,201,890	99.6	11.2
職員手当等	344,582,554,000	336,683,930,132	6,381,000	7,892,242,868	7,898,623,868	97.7	10.6
共済費	128,876,131,059	125,702,962,900	3,399,000	3,169,769,159	3,173,168,159	97.5	3.9
災害補償費	7,274,000	4,251,062	-	3,022,938	3,022,938	58.4	0.0
恩給及び 退職年金	745,041,000	721,316,645	-	23,724,355	23,724,355	96.8	0.0
計	844,940,155,700	831,704,008,282	22,692,000	13,213,455,418	13,236,147,418	98.4	26.1
償還金、利子 及び割引料	496,530,391,380	495,703,890,183	-	826,501,197	826,501,197	99.8	15.6
繰出金	350,835,161,000	350,506,492,105	-	328,668,895	328,668,895	99.9	11.0
貸付金	334,186,361,500	333,376,071,752	801,500,000	8,789,748	810,289,748	99.8	10.5
工事請負費	98,949,504,213	90,297,797,364	6,660,527,650	1,991,179,199	8,651,706,849	91.3	2.8
積立金	56,749,679,293	55,307,548,043	-	1,442,131,250	1,442,131,250	97.5	1.7
委託料	56,639,717,314	51,986,417,839	2,063,648,000	2,589,651,475	4,653,299,475	91.8	1.6
扶助費	47,419,090,000	45,370,180,965	-	2,048,909,035	2,048,909,035	95.7	1.4
需用費	17,697,364,042	16,351,223,910	5,906,000	1,340,234,132	1,346,140,132	92.4	0.5
その他	44,513,843,668	41,721,485,730	6,699,000	2,785,658,938	2,792,357,938	93.7	1.3
合計	3,241,245,913,149	3,183,097,216,874	18,696,669,900	39,452,026,375	58,148,696,275	98.2	100.0



支出済額の主なものは

「人件費関連の節」が8,317億余円(構成比26.1%)  
 市町村や各種団体に対する「負担金、補助及び交付金」が8,707億余円(構成比27.4%)  
 商工制度融資をはじめとする「貸付金」が3,333億余円(構成比10.5%)  
 特別会計への「繰出金」が3,505億余円(構成比11.0%)  
 地方消費税清算金や府税還付金などの「償還金、利子及び割引料」が4,957億余円(構成比15.6%)  
 となっている。



(8) 一般会計歳出決算額の前年度比較 (節別)

科 目 (節)	平成 27 年度 A	平成 26 年度 B	増 減 額 C = A - B	増 減 率 C/B*100
負担金、補助及び交付金	870,772,100,701	771,746,167,469	99,025,933,232	12.8
人件費関連の節	831,704,008,282	839,933,760,427	△8,229,752,145	△ 1.0
償還金、利子及び割引料	495,703,890,183	311,443,301,093	184,260,589,090	59.2
繰 出 金	350,506,492,105	346,128,336,023	4,378,156,082	1.3
貸 付 金	333,376,071,752	355,757,502,603	△22,381,430,851	△ 6.3
工 事 請 負 費	90,297,797,364	93,939,092,235	△3,641,294,871	△ 3.9
積 立 金	55,307,548,043	93,586,814,260	△38,279,266,217	△ 40.9
委 託 料	51,986,417,839	50,801,609,186	1,184,808,653	2.3
扶 助 費	45,370,180,965	42,739,687,434	2,630,493,531	6.2
需 用 費	16,351,223,910	17,604,574,321	△1,253,350,411	△ 7.1
そ の 他	41,721,485,730	44,715,113,765	△2,993,628,035	△ 6.7
合 計	3,183,097,216,874	2,968,395,958,816	214,701,258,058	7.2

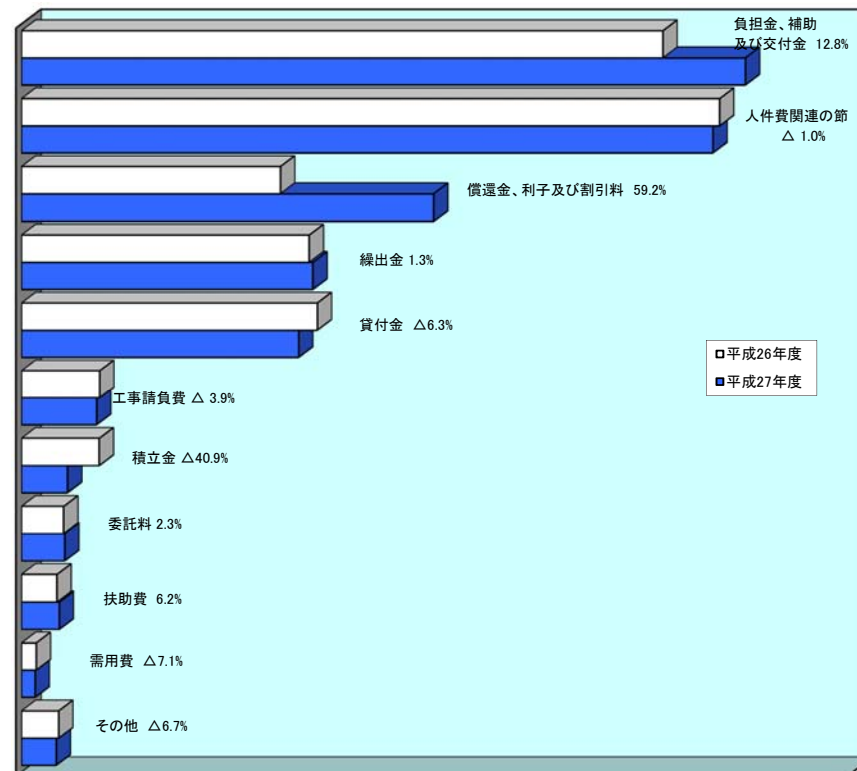
増加した主な科目としては

「償還金、利子及び割引料」が地方消費税清算金の増などにより、1,842億余円 (59.2%) の増加、  
「負担金、補助及び交付金」が地方消費税引上げに伴う地方消費税市町村交付金の増などにより、  
990億余円 (12.8%) の増加となっている。

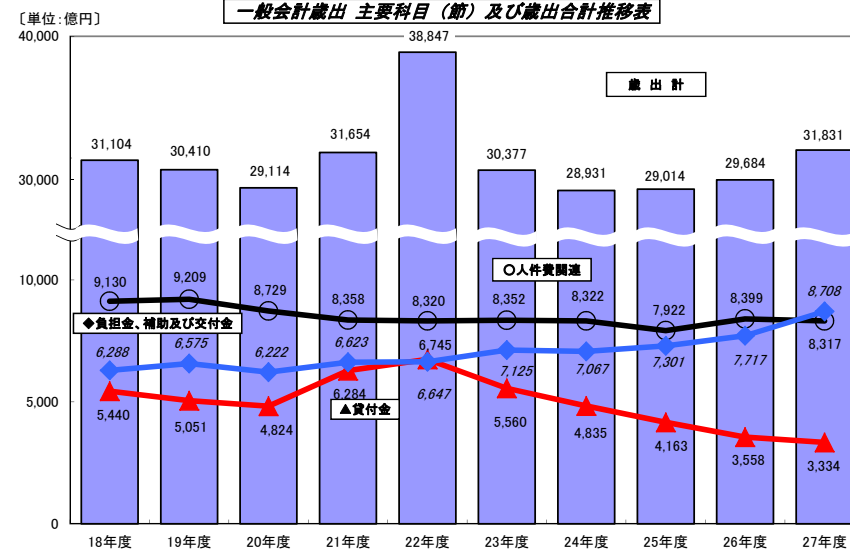
減少した主な科目としては

「積立金」が公共施設整備基金の積立金の減などにより、382億余円 (40.9%) の減少、  
「貸付金」が制度融資貸付金の減などにより、223億余円 (6.3%) の減少となっている。

歳出決算額の前年度比較(節別)



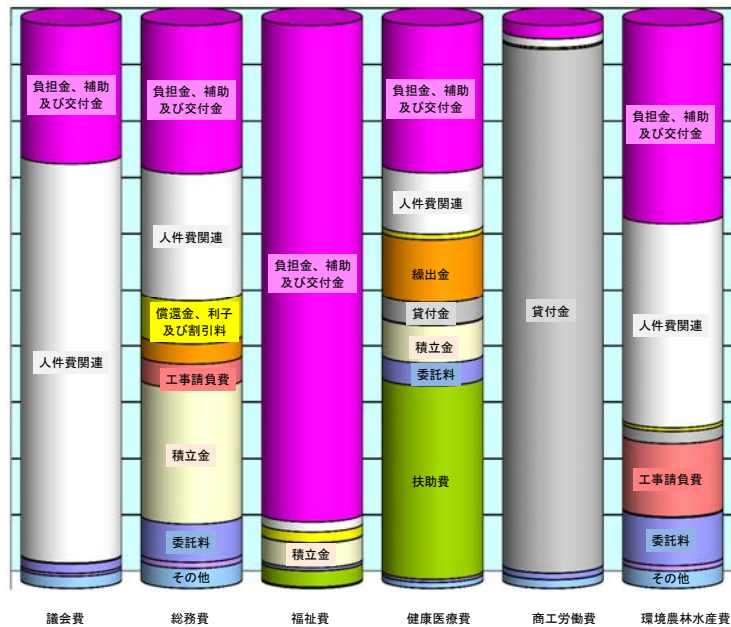
一般会計歳出 主要科目(節)及び歳出合計推移表



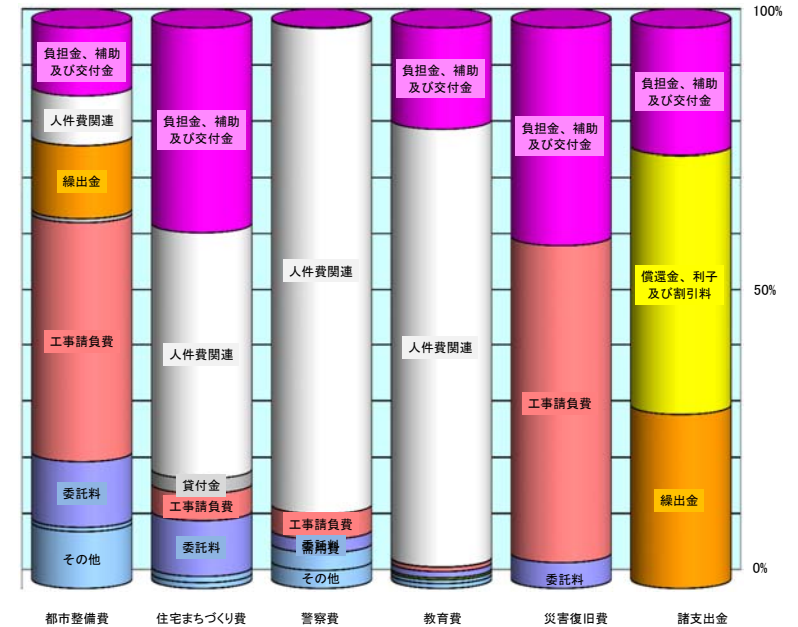
(9) 一般会計歳出決算額の状況(款・節別)

款 節	議会費		総務費		福祉費		健康医療費		商工労働費		環境農林水産費	
	支出金額 百万円	構成比 %	支出金額 百万円	構成比 %	支出金額 百万円	構成比 %	支出金額 百万円	構成比 %	支出金額 百万円	構成比 %	支出金額 百万円	構成比 %
負担金、補助 及び交付金	624	24.5	31,187	26.3	425,830	88.2	21,940	26.1	8,410	2.4	5,733	35.1
人件費関連の節	1,803	71.0	26,812	22.6	8,600	1.8	9,126	10.9	5,409	1.5	5,937	36.4
償還金、利子 及び割引料	-	0.0	9,154	7.7	9,177	1.9	824	1.0	1,150	0.3	105	0.6
繰出金	-	0.0	4,246	3.6	38	0.0	9,412	11.2	39	0.0	0	0.0
貸付金	-	0.0	-	0.0	-	0.0	3,349	4.0	328,384	93.0	356	2.2
工事請負費	4	0.2	5,082	4.3	288	0.1	123	0.1	113	0.0	2,103	12.9
積立金	-	0.0	28,553	24.1	21,066	4.4	5,640	6.7	3	0.0	31	0.2
委託料	43	1.7	8,056	6.8	2,816	0.6	3,386	4.0	3,977	1.1	1,388	8.5
扶助費	-	0.0	-	0.0	13,896	2.9	28,810	34.3	-	0.0	-	0.0
需用費	13	0.5	1,275	1.1	362	0.1	465	0.6	138	0.0	160	1.0
その他	55	2.2	4,239	3.6	808	0.2	892	1.1	5,440	1.5	502	3.1
合計	2,542	100.0	118,605	100.0	482,881	100.0	83,968	100.0	353,066	100.0	16,314	100.0

※端数処理のため合計欄は一致しない箇所がある。(百万円未満四捨五入)



都市整備費		住宅まちづくり費		警察費		教育費		災害復旧費		諸支出金		合計	
支出金額 百万円	構成比 %	支出金額 百万円	構成比 %	支出金額 百万円	構成比 %	支出金額 百万円	構成比 %	支出金額 百万円	構成比 %	支出金額 百万円	構成比 %	支出金額 百万円	構成比 %
18,407	12.2	2,536	36.5	274	0.1	122,303	18.1	133	38.8	233,396	22.8	870,772	27.4
13,409	8.9	3,055	43.9	230,598	86.6	526,954	78.0	-	0.0	-	0.0	831,704	26.1
45	0.0	0	0.0	2	0.0	303	0.0	-	0.0	474,944	46.3	495,704	15.6
19,539	12.9	-	0.0	-	0.0	-	0.0	-	0.0	317,231	30.9	350,506	11.0
1,098	0.7	183	2.6	-	0.0	6	0.0	-	0.0	-	0.0	333,376	10.5
64,677	42.7	338	4.9	12,008	4.5	5,367	0.8	194	56.6	-	0.0	90,298	2.8
-	0.0	-	0.0	-	0.0	14	0.0	-	0.0	-	0.0	55,308	1.7
17,751	11.7	692	10.0	6,404	2.4	7,457	1.1	16	4.6	-	0.0	51,986	1.6
-	0.0	-	0.0	-	0.0	2,664	0.4	-	0.0	-	0.0	45,370	1.4
1,148	0.8	77	1.1	8,397	3.2	4,317	0.6	-	0.0	-	0.0	16,351	0.5
15,347	10.1	72	1.0	8,562	3.2	5,805	0.9	-	0.0	-	0.0	41,721	1.3
151,421	100.0	6,952	100.0	266,245	100.0	675,190	100.0	342	100.0	1,025,571	100.0	3,183,097	100.0



(10) 特別会計歳入歳出決算の状況

特別会計名	予算現額 A	歳入					予算現額と 収入済額との比較 C-A
		調定額 B	収入済額 C	不納欠損額 D	収入未済額 B-C-D		
1 日本万国博覧会記念公園事業	4,858,695,480	4,924,201,707	4,924,201,707	-	-	65,506,227	
2 就農支援資金	19,378,000	79,521,625	65,881,918	-	13,639,707	46,503,918	
3 流域下水道事業	79,207,990,000	77,785,606,355	77,785,606,355	-	-	△1,422,383,645	
4 大阪府営住宅事業	146,780,324,880	139,860,983,490	136,189,729,218	7,031,398	3,664,222,874	△10,590,595,662	
5 港湾整備事業	9,063,150,000	9,136,887,727	9,087,349,258	-	49,538,469	24,199,258	
6 関西国際空港関連事業	9,458,694,000	9,456,755,315	9,456,755,315	-	-	△1,938,685	
7 箕面北部丘陵整備事業	9,127,890,000	8,724,911,734	8,724,911,734	-	-	△402,978,266	
8 不動産不調	4,007,593,000	4,085,275,829	4,085,275,829	-	-	77,682,829	
9 公債管理	1,214,596,697,000	1,214,498,213,866	1,214,498,213,866	-	-	△98,483,134	
10 市町村施設整備資金	17,061,491,000	17,061,508,292	17,061,508,292	-	-	17,292	
11 証券収入整理	10,861,888,000	10,554,448,475	10,554,448,475	-	-	△307,439,525	
12 母子父子福祉資金	1,504,482,000	2,054,131,667	1,603,382,096	13,880,631	436,868,940	98,900,096	
13 中小企業振興資金	2,398,030,000	5,605,476,274	4,962,730,855	91,566,571	551,178,848	2,564,700,855	
14 沿岸漁業改善資金	39,019,000	105,740,508	104,066,185	-	1,674,323	65,047,185	
15 林業改善資金	16,509,000	90,241,043	89,141,043	-	1,100,000	72,632,043	
合計	1,509,001,831,360	1,504,023,903,907	1,499,193,202,146	112,478,600	4,718,223,161	△9,808,629,214	

◆ 日本万国博覧会記念公園事業特別会計をはじめ15の特別会計の合計では、収入済額は1兆4,991億9,320万円で、予算現額に対し98億862万円の収入減

◆ 調定額から収入済額を差し引いた48億3,070万円のうち、1億1,247万円の大阪府営住宅事業特別会計ほか2会計における不納欠損額であり、残額の47億1,822万円の収入未済額

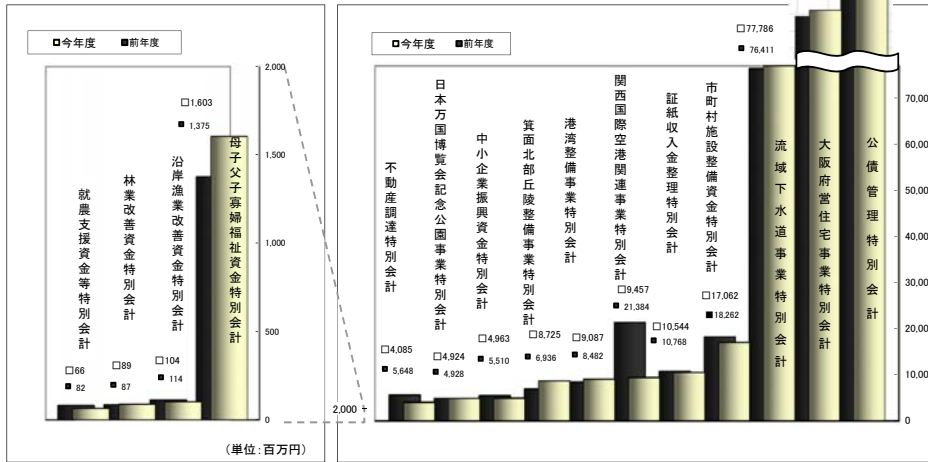
支出済額 E	翌年度繰越額 F	出		歳入歳出差引額 G=C-E	翌年度へ繰り越すべき財源 H	実質収支額 G-H
		不用額 A-E-F	予算現額と 支出済額との比較 A-E			
4,489,788,229	45,600,000	323,307,251	368,907,251	434,413,478	45,600,000	388,813,478
14,742,769	-	4,635,231	4,635,231	51,139,149	-	51,139,149
75,710,782,311	1,258,216,520	2,238,991,169	3,497,207,689	2,074,824,044	358,222,434	1,716,601,610
131,616,331,088	14,484,451,520	679,542,272	15,163,993,792	4,573,398,130	3,024,524,520	1,548,873,610
8,914,679,869	-	148,470,131	148,470,131	172,669,389	-	172,669,389
9,456,744,221	-	1,949,779	1,949,779	11,094	-	11,094
8,724,911,734	12,875,000	390,103,266	402,978,266	-	-	-
4,007,591,411	-	1,589	1,589	77,684,418	-	77,684,418
1,213,284,968,328	-	1,311,728,672	1,311,728,672	1,213,245,538	-	1,213,245,538
17,059,450,582	-	2,040,418	2,040,418	2,057,710	-	2,057,710
10,103,888,180	-	757,999,820	757,999,820	450,560,295	-	450,560,295
426,664,672	-	1,077,817,328	1,077,817,328	1,176,717,424	-	1,176,717,424
2,301,055,300	-	96,974,700	96,974,700	2,661,675,555	-	2,661,675,555
28,473,946	-	10,545,054	10,545,054	75,592,239	-	75,592,239
6,382,489	-	10,126,511	10,126,511	82,758,554	-	82,758,554
1,486,146,455,129	15,801,143,040	7,054,233,191	22,855,376,231	13,046,747,017	3,428,346,954	9,618,400,063

◆ 日本万国博覧会記念公園事業特別会計をはじめ15の特別会計の合計では、支出済額は1兆4,861億4,645万円で、予算現額に対する執行率は98.5%

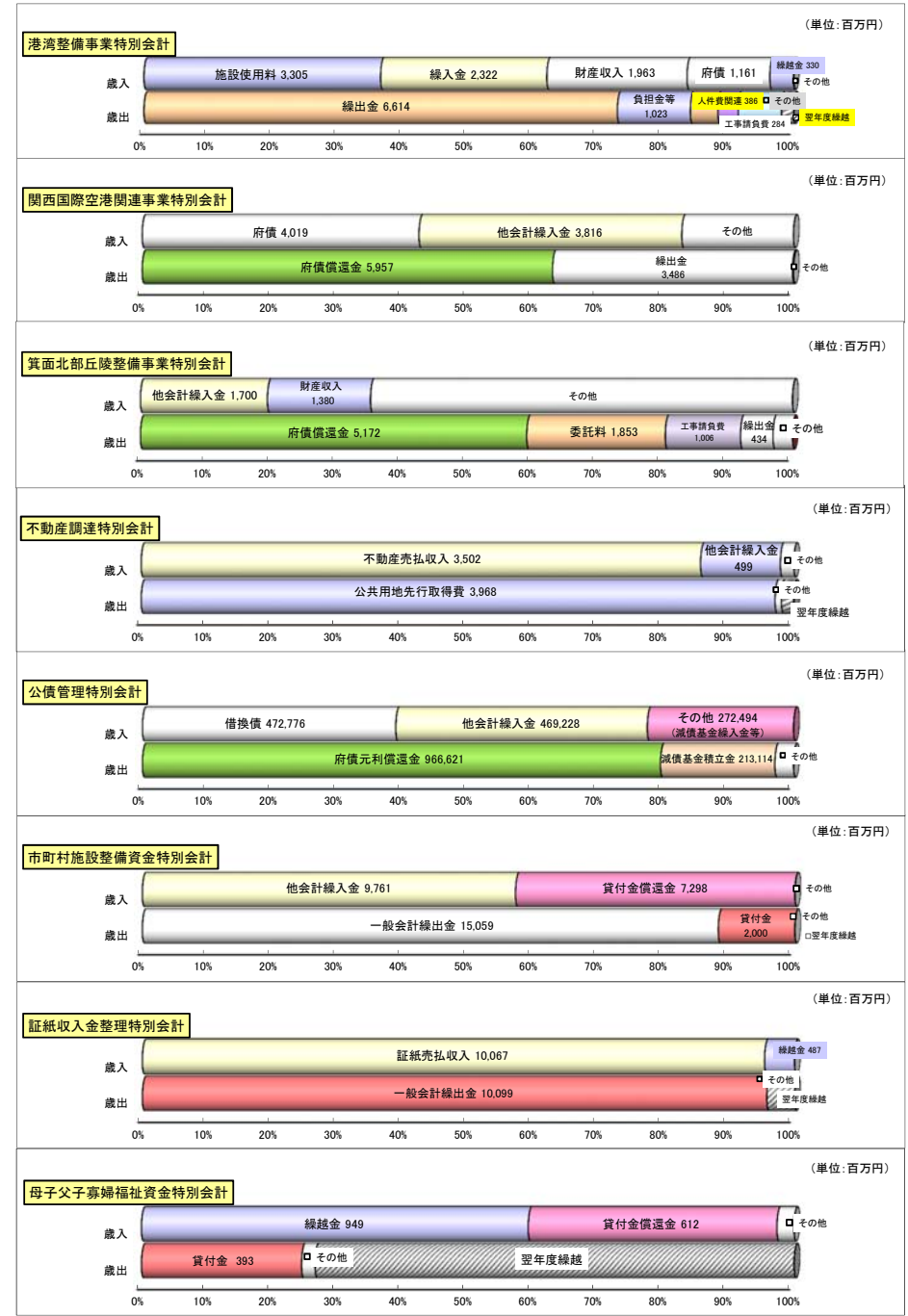
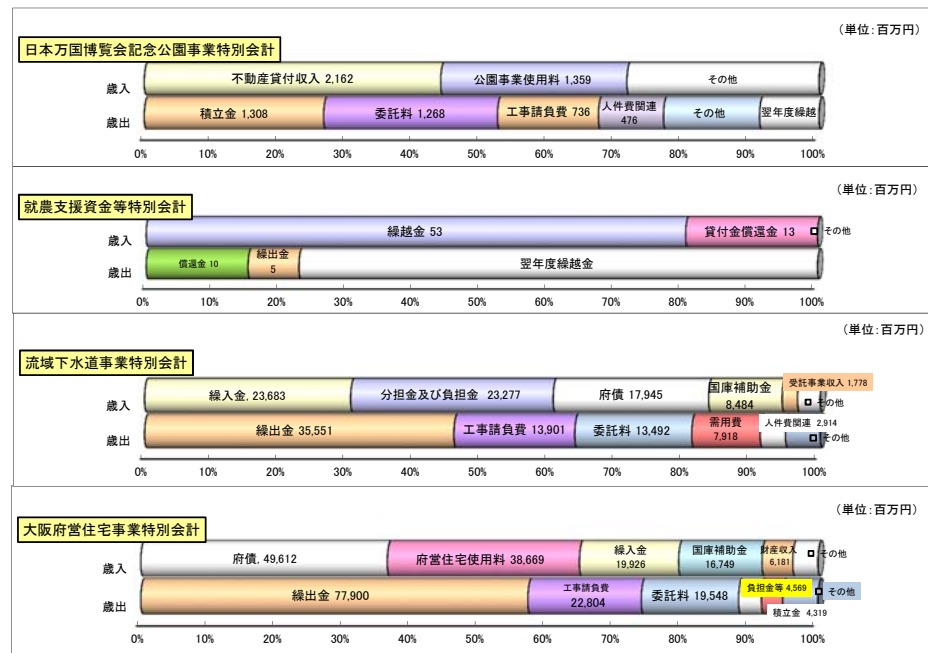
◆ 予算現額から支出済額を差し引いた228億5,537万円のうち、158億114万円の日本万国博覧会記念公園事業特別会計ほか3会計において翌年度へ事業を繰り越したことに伴う繰越金であり、残額の70億5,423万円の不用額

(11) 特別会計歳入歳出決算の内訳

特別会計規模(収入済額)の前年度比較  
[左表: 20億円未満、右表: 20億円以上]




特別会計会計別構成比内訳



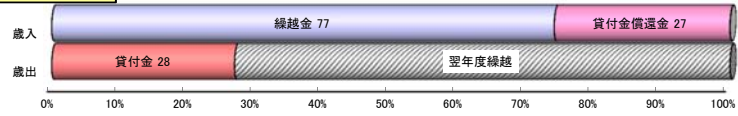
(単位:百万円)

中小企業振興資金特別会計



(単位:百万円)

沿岸漁業改善資金特別会計



(単位:百万円)

林業改善資金特別会計

