

平成26年度

大阪府一般会計・特別会計
歳入歳出決算の概要

平成26年度大阪府一般会計・特別会計歳入歳出決算の概要

(1) 総括

区分	予算現額	歳入決算額 A	歳出決算額 B	歳入歳出差引額 (形式収支) C=A-B	翌年度へ 繰り越すべき財源 D	実質収支額 (純剰余金) C-D
	円	円	円	円	円	円
一般会計	3,033,787,151,860	2,981,522,110,513	2,968,395,958,816	13,126,151,697	9,243,844,894	3,882,306,803
特別会計	1,390,946,197,230	1,388,123,663,035	1,376,830,394,430	11,293,268,605	3,260,388,360	8,032,880,245
合計	4,424,733,349,090	4,369,645,773,548	4,345,226,353,246	24,419,420,302	12,504,233,254	11,915,187,048

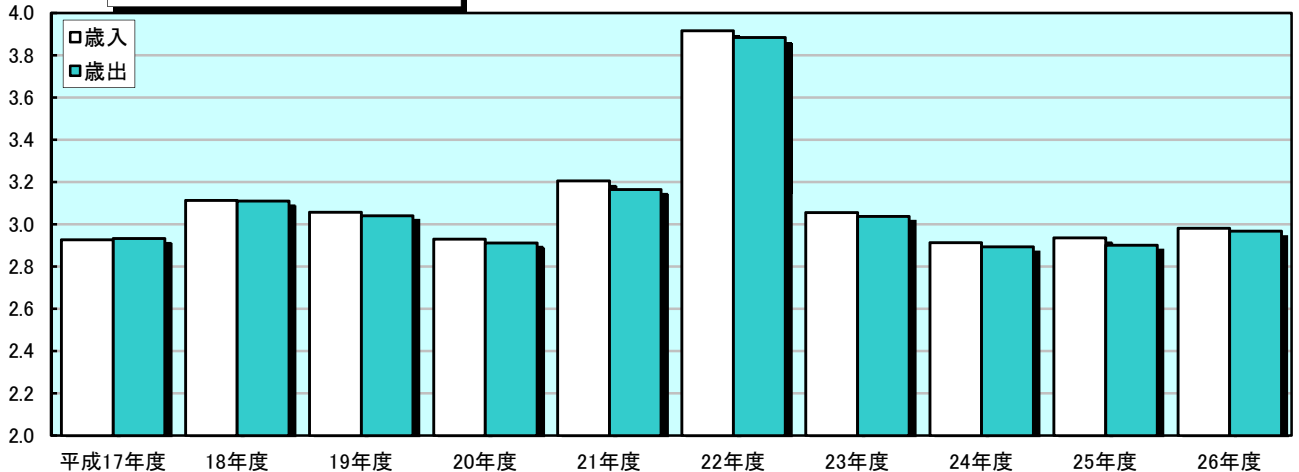
【一般会計】

- ◆形式収支は131億余円で9年連続の黒字、実質収支は38億余円で7年連続の黒字となった。
- ◆歳入・歳出ともに決算規模は2年連続の増。

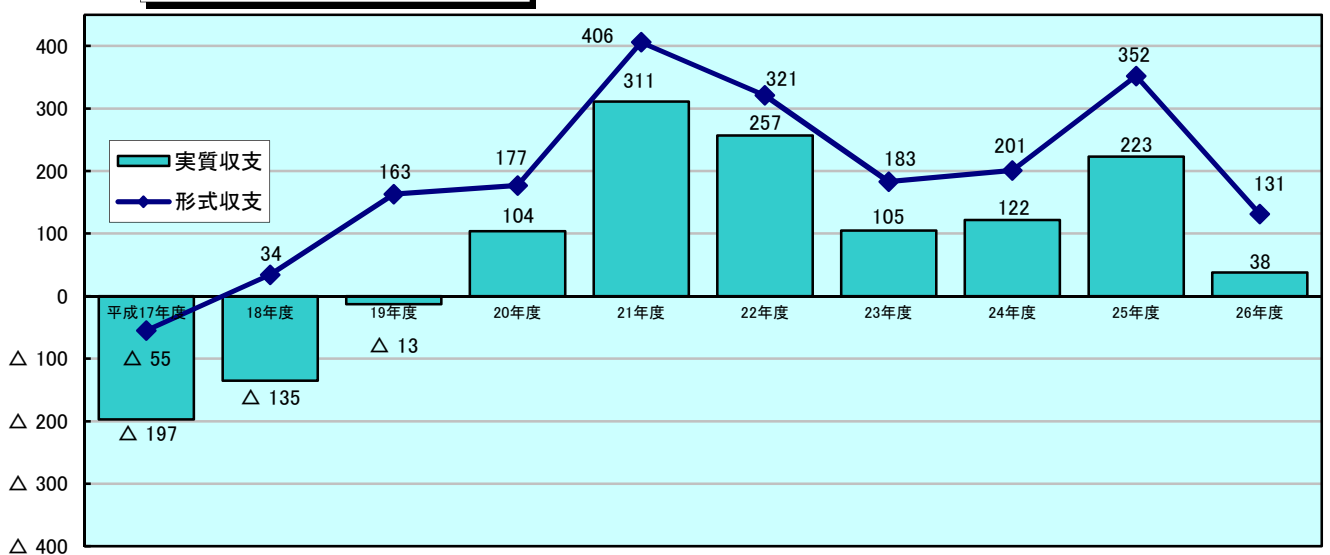
【特別会計】

- ◆形式収支は112億余円の黒字、実質収支は80億余円の黒字となった。

兆円 一般会計歳入歳出決算額の推移



億円 一般会計収支の推移 (単位:億円)



(2) 一般会計歳入決算の状況

科目(款)	予算現額	調定額	収入済額	不納欠損額	収入未済額	予算現額と収入済額との比較	予算現額に対する収入率	収入済額の構成比
	A	B	C	D	B-C-D	C-A	C/A	%
1 府 税	1,206,449,865,000	1,233,849,838,687	1,202,142,759,916 (1,364,201,108)	4,462,894,749	27,244,184,022	△4,307,105,084	99.6	40.3
2 地方消費税清算金	199,633,000,000	199,663,130,831	199,663,130,831	-	-	30,130,831	100.0	6.7
3 地方譲与税	174,696,001,000	174,491,827,133	174,491,827,133	-	-	△204,173,867	99.9	5.9
4 市町村たばこ税府交付金	1,273,011,000	1,273,011,000	1,273,011,000	-	-	-	100.0	0.0
5 地方特例交付金	4,212,464,000	4,212,464,000	4,212,464,000	-	-	-	100.0	0.1
6 地方交付税	276,254,119,000	276,411,697,000	276,411,697,000	-	-	157,578,000	100.1	9.3
7 交通安全対策特別交付金	1,901,566,000	1,891,374,000	1,891,374,000	-	-	△10,192,000	99.5	0.1
8 分担金及び負担金	4,648,833,000	4,069,372,495	3,920,735,264	24,083,413	124,553,818	△728,097,736	84.3	0.1
9 使用料及び手数料	23,783,923,000	23,753,557,533	23,429,148,888	57,017,399	267,391,246	△354,774,112	98.5	0.8
10 国庫支出金	249,985,516,515	233,394,140,755	233,372,178,755	-	21,962,000	△16,613,337,760	93.4	7.8
11 財産収入	50,582,699,000	51,916,310,777	51,901,977,599	-	14,333,178	1,319,278,599	102.6	1.7
12 寄附金	2,757,964,000	2,677,364,608	2,677,364,608	-	-	△80,599,392	97.1	0.1
13 繰入金	86,906,283,000	58,482,522,657	58,482,522,657	-	-	△28,423,760,343	67.3	2.0
14 諸収入	397,964,384,000	405,280,462,910	396,898,395,517 (253,292)	602,660,972	7,779,406,421	△1,065,988,483	99.7	13.3
15 府債	339,906,000,000	337,922,000,000	337,922,000,000	-	-	△1,984,000,000	99.4	11.3
16 繰越金	12,831,523,345	12,831,523,345	12,831,523,345	-	-	-	100.0	0.4
合 計	3,033,787,151,860	3,022,120,597,731	2,981,522,110,513 (1,364,454,400)	5,146,656,533	35,451,830,685	△52,265,041,347	98.3	100.0

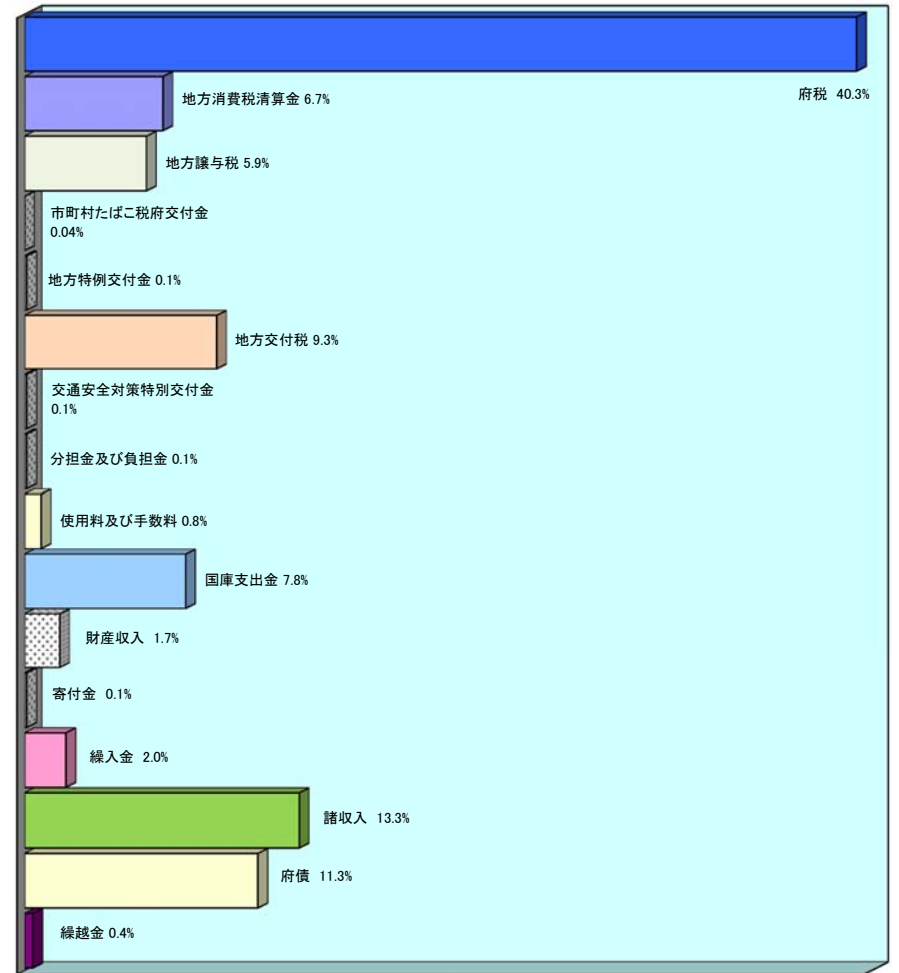
() は過誤納還付未済額で内数

※ 522億6,504万余円のうち162億5,486万余円は翌年度繰越事業に係る未収入特定財源

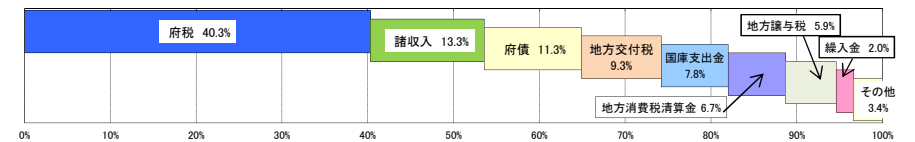
◆ 収入済額は2兆9,815億2,211万余円で予算現額に対し522億6,504万余円※の収入減

◆ 調定額から収入済額を差し引いた405億9,848万余円のうち、51億4,665万余円は地方税法などに基づく時効による不納欠損額であり、残額の354億5,183万余円が収入未済額

収入済額の構成比



収入済額の構成比内訳(降順)



(3) 府税収入決算の状況

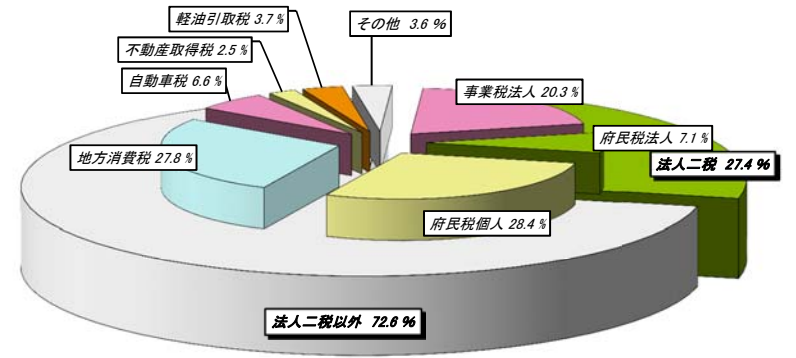
科目(項・目)	予算現額	調定額	収入済額	不納欠損額	収入未済額	予算現額と収入済額との比較	予算現額に対する収入率	収入済額の構成比	
	A	B	C	D	B-C-D	C-A	C/A	%	
	円	円	円	円	円	円	円	%	
府民税	個人	342,027,000,000	361,722,626,974	340,964,779,927	3,420,936,992	17,336,910,055	△1,062,220,073	99.7	28.4
	法人	84,974,000,000	85,452,705,825	85,152,008,917 (307,749,844)	92,458,963	208,237,945	178,008,917	100.2	7.1
	利子割	9,593,000,000	9,486,130,326	9,486,130,326	-	-	△106,869,674	98.9	0.8
事業税	個人	14,327,000,000	14,778,038,627	14,274,988,883 (56,000)	83,494,670	419,555,074	△52,011,117	99.6	1.2
	法人	243,979,000,000	244,883,946,667	244,010,688,808 (1,050,676,864)	338,261,101	534,996,758	31,688,808	100.0	20.3
地方消費税	337,970,000,000	334,598,574,514	334,598,574,514	-	-	△3,371,425,486	99.0	27.8	
不動産取得税	30,352,000,000	36,100,866,424	30,508,994,139 (3,262,800)	163,557,269	5,428,315,016	156,994,139	100.5	2.5	
府たばこ税	12,321,000,000	12,388,315,239	12,388,315,239	-	-	67,315,239	100.5	1.0	
ゴルフ場利用税	1,553,000,000	1,555,297,710	1,532,076,610	-	23,221,100	△20,923,390	98.7	0.1	
自動車取得税	5,096,000,000	5,040,356,013	5,038,487,095	112,144	1,756,774	△57,512,905	98.9	0.4	
軽油引取税	44,298,000,000	45,457,621,234	44,767,029,805	2,001,655	688,589,774	469,029,805	101.1	3.7	
自動車税	79,936,000,000	81,615,396,807	79,389,168,708 (2,455,600)	313,170,268	1,913,057,831	△546,831,292	99.3	6.6	
※ その他の税	23,865,000	769,962,327	31,516,945	48,901,687	689,543,695	7,651,945	132.1	0.0	
合計	1,206,449,865,000	1,233,849,838,687	1,202,142,759,916 (1,364,201,108)	4,462,894,749	27,244,184,022	△4,307,105,084	99.6	100.0	
法人二税	328,953,000,000	330,336,652,492	329,162,697,725 (1,358,426,708)	430,720,064	743,234,703	209,697,725	100.1	27.4	

() は過誤納還付未済額で内数

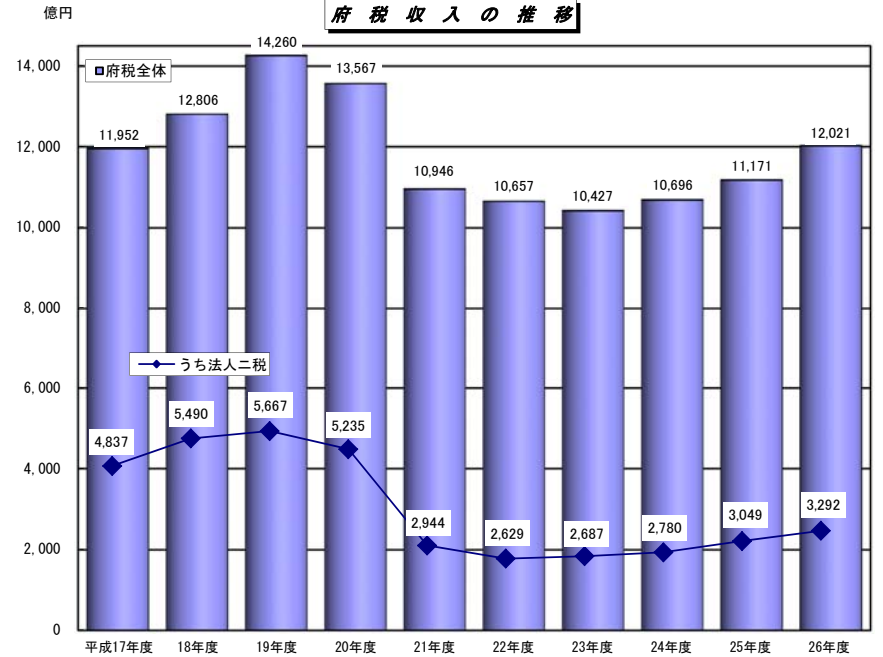
※ その他の税=鉾区税+狩猟税+旧法による税

- ◆ 収入済額は1兆2,021億4,275万余円で予算現額に対し43億710万余円の収入減
- ◆ 調定額から収入済額を差し引いた317億707万余円のうち、44億6,289万余円は地方税法に基づく不納欠損額であり、残額の272億4,418万余円が収入未済額

府税収入の構成比



府税収入の推移



(4) 一般会計歳入決算額の前年度比較

科 目 (款)	平成 26 年度 A	平成 25 年度 B	増 減 額 C = A - B	増 減 率 C/B*100
1 府 税	1,202,142,759,916	1,117,053,891,370	85,088,868,546	7.6
2 地方消費税清算金	199,663,130,831	165,644,805,435	34,018,325,396	20.5
3 地方譲与税	174,491,827,133	145,638,892,070	28,852,935,063	19.8
4 市町村たばこ税金 府 交 付 金	1,273,011,000	1,221,271,000	51,740,000	4.2
5 地方特例交付金	4,212,464,000	4,615,263,000	△402,799,000	△ 8.7
6 地方交付税	276,411,697,000	284,448,912,000	△8,037,215,000	△ 2.8
7 交通安全対策 特 別 交 付 金	1,891,374,000	2,132,659,000	△241,285,000	△ 11.3
8 分担金及び負担金	3,920,735,264	5,158,143,936	△1,237,408,672	△ 24.0
9 使用料及び手数料	23,429,148,888	18,449,495,324	4,979,653,564	27.0
10 国庫支出金	233,372,178,755	254,503,163,495	△21,130,984,740	△ 8.3
11 財産収入	51,901,977,599	22,081,123,358	29,820,854,241	135.1
12 寄 附 金	2,677,364,608	8,497,426,525	△5,820,061,917	△ 68.5
13 繰 入 金	58,482,522,657	67,324,746,766	△8,842,224,109	△ 13.1
14 諸 収 入	396,898,395,517	453,798,188,040	△56,899,792,523	△ 12.5
15 府 債	337,922,000,000	378,136,000,000	△40,214,000,000	△ 10.6
16 繰 越 金	12,831,523,345	7,872,654,500	4,958,868,845	63.0
合 計	2,981,522,110,513	2,936,576,635,819	44,945,474,694	1.5

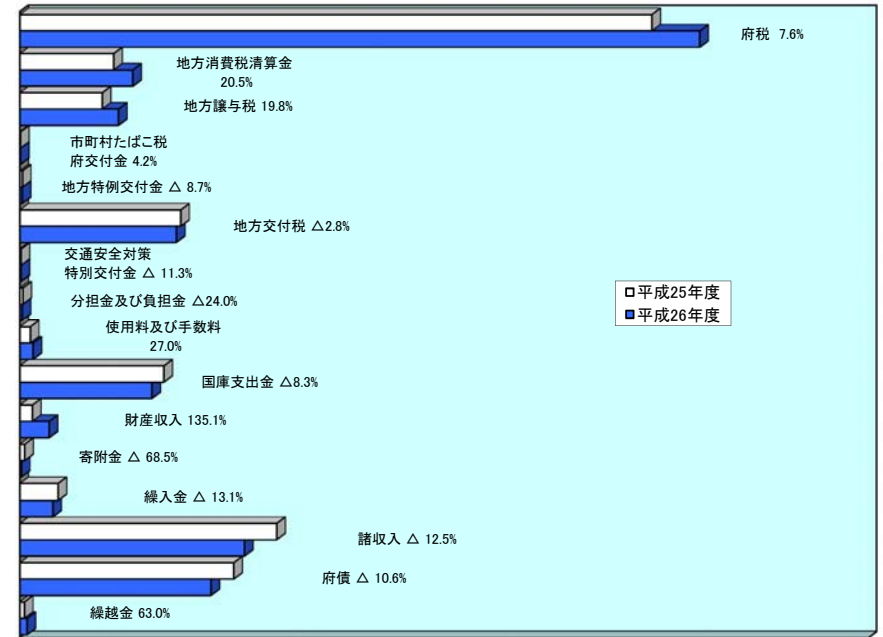
増加した主な科目としては

「府税」が地方消費税の増や企業業績の改善による法人二税の増などにより、850億8,886万余円(7.6%)の増加、
 「地方譲与税」が企業業績の改善による地方法人特別譲与税の増により、288億5,293万余円(19.8%)の増加、
 「財産収入」が大阪府都市開発株式売払収入などにより、298億2,085万余円(135.1%)の増加となっている。

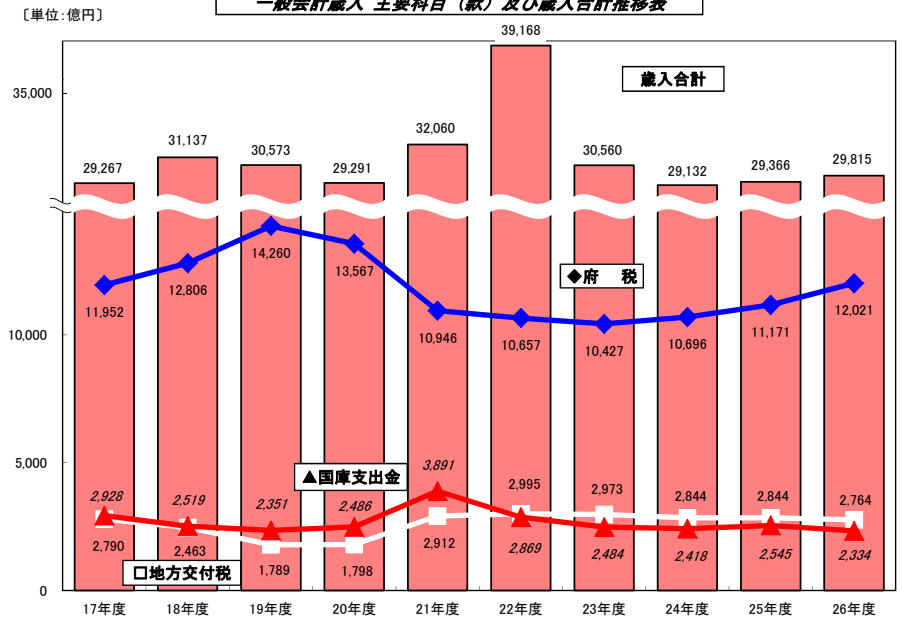
減少した主な科目としては

「諸収入」が制度融資貸付償還金の減などにより、568億9,979万余円(12.5%)の減少、
 「府債」が地方税等の増による臨時財政対策債の減や道路事業債の減などにより、402億1,400万余円(10.6%)の減少、
 「国庫支出金」が平成25年度の国の経済対策に伴う地域の元金臨時交付金や緊急雇用創出事業臨時特例交付金などの減により、211億3,098万余円(8.3%)の減少となっている。

歳入決算額の前年度比較



一般会計歳入 主要科目(款)及び歳入合計推移表

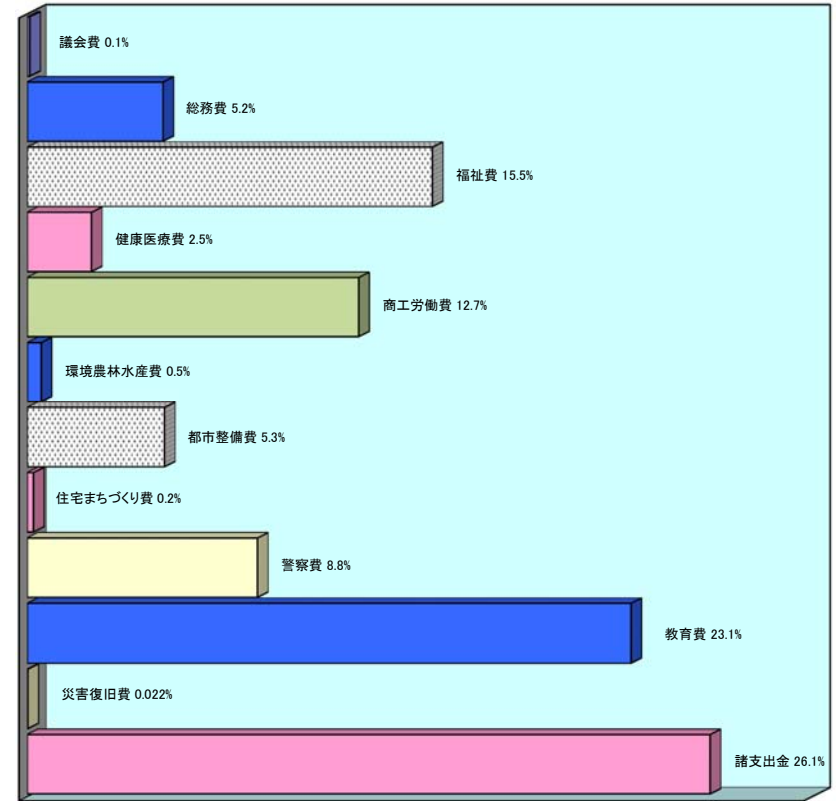


(5) 一般会計歳出決算の状況

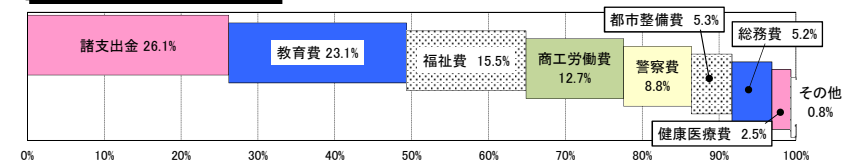
科目(款)	予算現額	支出済額	翌年度繰越額	不用額	予算現額と支出済額との比較		支出済額に対する執行率 B/A	支出済額の構成比
	A	B			C	A-B		
1 議会費	3,047,308,000	2,965,559,784	-	81,748,216	81,748,216	97.3	0.1	
2 総務費	163,622,847,800	154,154,185,264	5,601,134,720	3,867,527,816	9,468,662,536	94.2	5.2	
3 福祉費	477,674,986,000	459,801,649,484	5,469,719,000	12,403,617,516	17,873,336,516	96.3	15.5	
4 健康医療費	78,631,229,000	73,068,051,980	1,739,208,000	3,823,969,020	5,563,177,020	92.9	2.5	
5 商工労働費	378,299,646,000	376,256,153,521	474,241,000	1,569,251,479	2,043,492,479	99.5	12.7	
6 環境農林水産費	17,786,990,980	15,938,690,507	790,446,429	1,057,854,044	1,848,300,473	89.6	0.5	
7 都市整備費	168,990,647,800	155,951,571,178	10,977,134,000	2,061,942,622	13,039,076,622	92.3	5.3	
8 住宅まちづくり費	7,660,098,280	7,106,536,864	83,369,000	470,192,416	553,561,416	92.8	0.2	
9 警察費	263,929,990,000	261,497,053,345	153,602,000	2,279,334,655	2,432,936,655	99.1	8.8	
10 教育費	696,586,338,000	685,485,832,798	156,000,000	10,944,505,202	11,100,505,202	98.4	23.1	
11 災害復旧費	904,474,000	649,210,490	53,858,000	201,405,510	255,263,510	71.8	0.0	
12 諸支出金	775,915,403,000	775,521,463,601	-	393,939,399	393,939,399	99.9	26.1	
13 予備費	737,193,000	-	-	737,193,000	737,193,000	0.0	0.0	
合計	3,033,787,151,860	2,968,395,958,816	25,498,712,149	39,892,480,895	65,391,193,044	97.8	100.0	

- ◆ 支出済額は2兆9,683億9,595万余円で予算現額に対する執行率は97.8%
- ◆ 予算現額のうち、254億9,871万余円は事業を翌年度に繰り越したことに伴う繰越額であり、予算現額から支出済額と翌年度繰越額を差し引いた398億9,248万余円が不用額

支出済額の構成比



支出済額の構成比内訳(降順)



(6) 一般会計歳出決算額の前年度比較

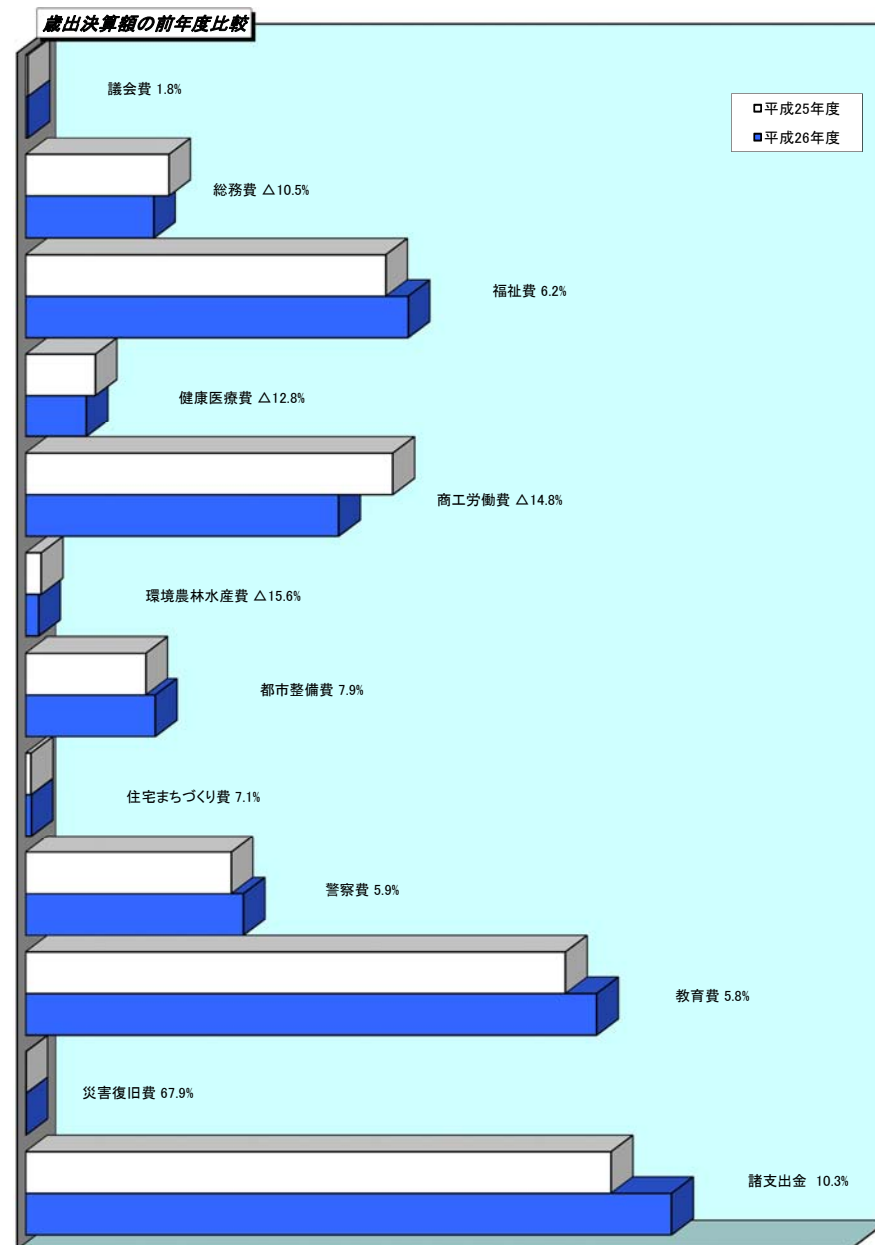
科 目 (款)	平成 26 年 度 A	平成 25 年 度 B	増 減 額 C = A - B	増 減 率 C/B*100
1 議 会 費	2,965,559,784	2,913,232,827	52,326,957	1.8
2 総 務 費	154,154,185,264	172,152,967,069	△17,998,781,805	△ 10.5
3 福 祉 費	459,801,649,484	432,858,143,818	26,943,505,666	6.2
4 健 康 医 療 費	73,068,051,980	83,817,362,838	△10,749,310,858	△ 12.8
5 商 工 労 働 費	376,256,153,521	441,397,652,960	△65,141,499,439	△ 14.8
6 環 境 農 林 水 産 費	15,938,690,507	18,883,042,398	△2,944,351,891	△ 15.6
7 都 市 整 備 費	155,951,571,178	144,529,639,893	11,421,931,285	7.9
8 住 宅 ま ち づ くり 費	7,106,536,864	6,637,179,628	469,357,236	7.1
9 警 察 費	261,497,053,345	246,996,465,996	14,500,587,349	5.9
10 教 育 費	685,485,832,798	647,916,056,457	37,569,776,341	5.8
11 災 害 復 旧 費	649,210,490	386,674,124	262,536,366	67.9
12 諸 支 出 金	775,521,463,601	702,864,800,424	72,656,663,177	10.3
合 計	2,968,395,958,816	2,901,353,218,432	67,042,740,384	2.3

増加した主な科目としては

- 「諸支出金」が地方消費税清算金の増などにより、726億5,666万余円（10.3%）の増加、
- 「教育費」が教職員人件費の増などにより、375億6,977万余円（5.8%）の増加、
- 「福祉費」が安心子ども基金への積立などにより、269億4,350万余円（6.2%）の増加となっている。

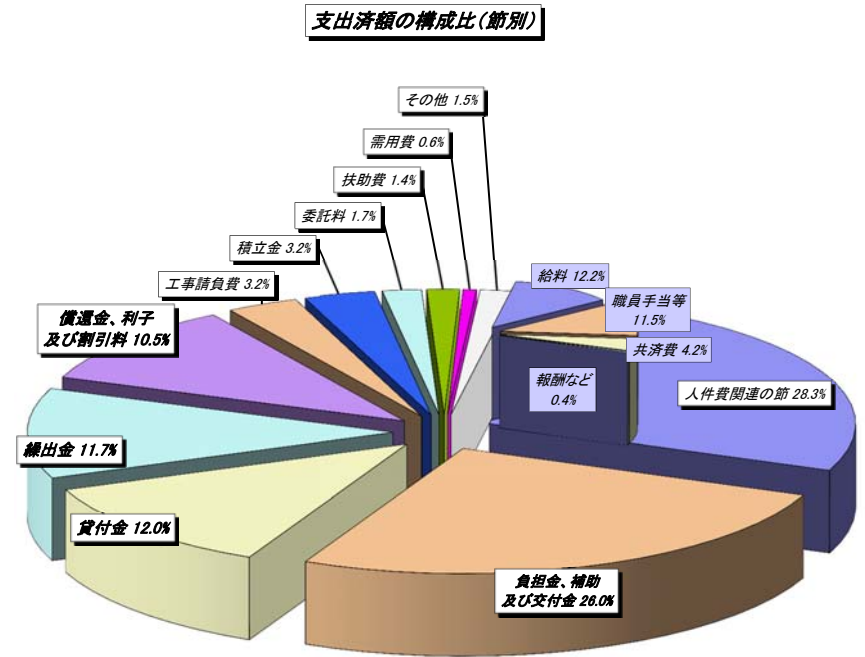
減少した主な科目としては

- 「商工労働費」が各種の融資制度に係る貸付金の減などにより、651億4,149万余円（14.8%）の減少、
- 「総務費」が財政調整基金積立金の減などにより、179億9,878万余円（10.5%）の減少、
- 「健康医療費」が地域医療再生基金事業費の減などにより、107億4,931万余円（12.8%）の減少となっている。



(7) 一般会計歳出決算の状況(節別)

科目(節)	予算現額	支出済額	翌年度繰越額	不用額	予算現額と 支出済額との比較	予算現額 に対する 執行率	支出済額 の構成比
	A 円	B 円	C 円	A-B-C 円	A-B 円	B/A %	%
人報 酬	11,718,683,000	10,980,060,791	16,107,000	722,515,209	738,622,209	93.7	0.4
件 給 料	362,182,456,000	361,252,840,377	-	929,615,623	929,615,623	99.7	12.2
費 職員手当等	350,668,857,000	342,610,319,543	-	8,058,537,457	8,058,537,457	97.7	11.5
関 共 済 費	126,908,813,000	124,242,317,942	4,522,000	2,661,973,058	2,666,495,058	97.9	4.2
連 災害補償費	11,043,000	10,017,730	-	1,025,270	1,025,270	90.7	0.0
の 恩 給 及 び 退 職 年 金	858,764,000	838,204,044	-	20,559,956	20,559,956	97.6	0.0
節 計	852,348,616,000	839,933,760,427	20,629,000	12,394,226,573	12,414,855,573	98.5	28.3
負担金、補助 及び交付金	801,811,859,145	771,746,167,469	14,403,283,000	15,662,408,676	30,065,691,676	96.3	26.0
貸 付 金	357,689,922,000	355,757,502,603	924,100,000	1,008,319,397	1,932,419,397	99.5	12.0
繰 出 金	346,214,437,000	346,128,336,023	-	86,100,977	86,100,977	100.0	11.7
償還金、利子 及び割引料	312,114,813,984	311,443,301,093	-	671,512,891	671,512,891	99.8	10.5
工 事 請 負 費	100,739,518,030	93,939,092,235	5,678,107,149	1,122,318,646	6,800,425,795	93.2	3.2
積 立 金	93,736,116,000	93,586,814,260	-	149,301,740	149,301,740	99.8	3.2
委 託 料	57,774,928,277	50,801,609,186	4,166,628,000	2,806,691,091	6,973,319,091	87.9	1.7
扶 助 費	44,617,490,000	42,739,687,434	-	1,877,802,566	1,877,802,566	95.8	1.4
需 用 費	18,864,207,039	17,604,574,321	17,939,000	1,241,693,718	1,259,632,718	93.3	0.6
そ の 他	47,138,051,385	44,715,113,765	288,026,000	2,134,911,620	2,422,937,620	94.9	1.5
合 計	3,033,049,958,860	2,968,395,958,816	25,498,712,149	39,155,287,895	64,654,000,044	97.9	100.0



支出済額の主なものは

「人件費関連の節」が8,399億余円(構成比28.3%)
 市町村や各種団体に対する「負担金、補助及び交付金」が7,717億余円(構成比26.0%)
 商工制度融資をはじめとする「貸付金」が3,557億余円(構成比12.0%)
 特別会計への「繰出金」が3,461億余円(構成比11.7%)
 地方消費税清算金や府税還付金などの「償還金、利子及び割引料」が3,114億余円(構成比10.5%)
 となっている。

(8) 一般会計歳出決算額の前年度比較(節別)

科目(節)	平成26年度 A 円	平成25年度 B 円	増減額 C=A-B 円	増減率 C/B*100 %
人件費関連の節	839,933,760,427	792,178,686,962	47,755,073,465	6.0
負担金、補助及び交付金	771,746,167,469	730,079,971,089	41,666,196,380	5.7
貸付金	355,757,502,603	416,298,789,792	△60,541,287,189	△14.5
繰出金	346,128,336,023	356,939,311,925	△10,810,975,902	△3.0
償還金、利子及び割引料	311,443,301,093	257,223,169,513	54,220,131,580	21.1
工事請負費	93,939,092,235	77,401,915,291	16,537,176,944	21.4
積立金	93,586,814,260	113,826,769,749	△20,239,955,489	△17.8
委託料	50,801,609,186	50,506,006,238	295,602,948	0.6
扶助費	42,739,687,434	40,806,915,708	1,932,771,726	4.7
需用費	17,604,574,321	17,220,882,596	383,691,725	2.2
その他	44,715,113,765	48,870,799,569	△4,155,685,804	△8.5
合計	2,968,395,958,816	2,901,353,218,432	67,042,740,384	2.3

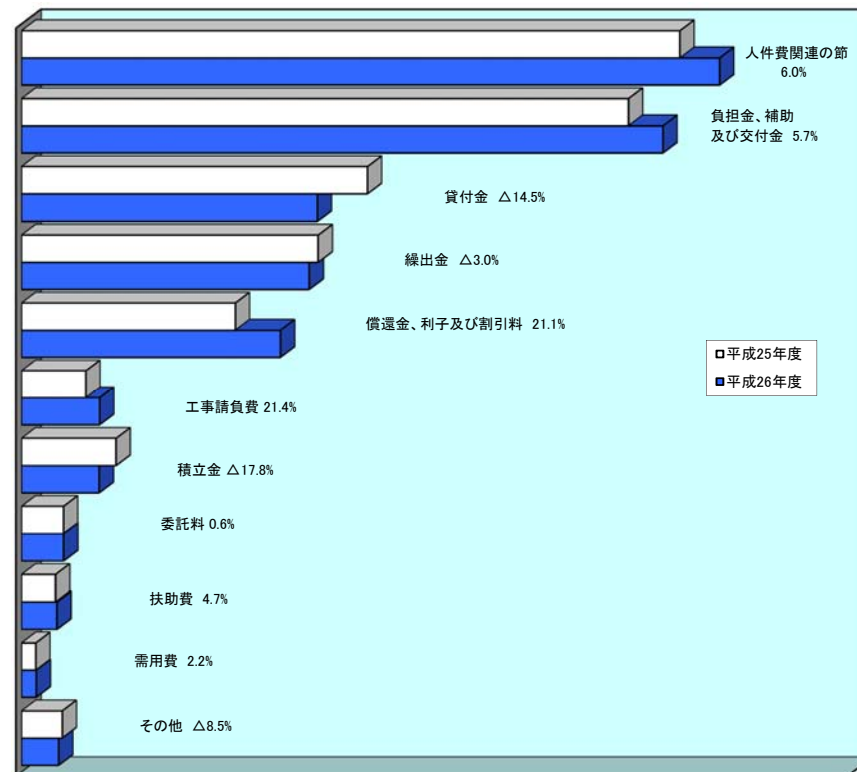
増加した主な科目としては

「償還金、利子及び割引料」が地方消費税清算金の増などにより、542億余円(21.1%)の増加、
 「人件費関連の節」が職員の給与減額措置のカット率縮小や給与月額の上上げによる増などにより、477億余円(6.0%)の増加、
 「負担金、補助及び交付金」が地方消費税率引上げに伴う地方消費税市町村交付金の増などにより、416億余円(5.7%)の増加となっている。

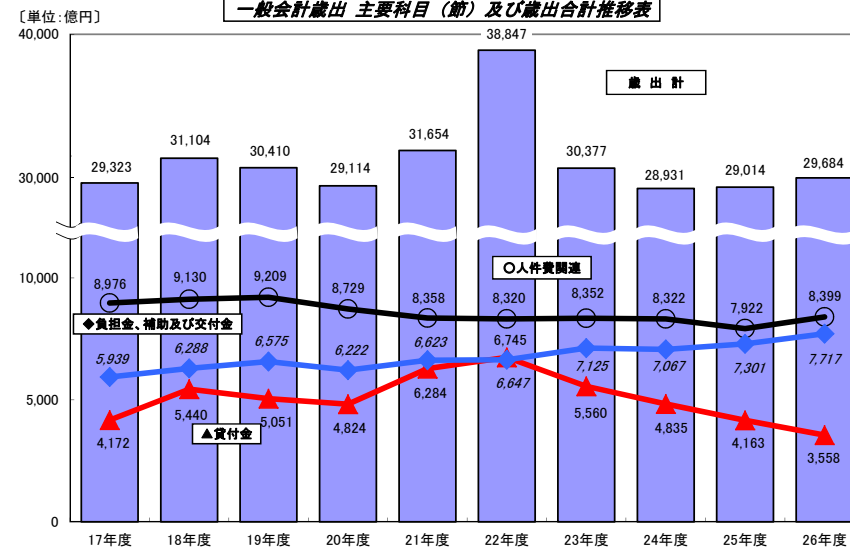
減少した主な科目としては

「貸付金」が制度融資貸付金の減などにより、605億余円(14.5%)の減少、
 「積立金」が財政調整基金積立金の減などにより、202億余円(17.8%)の減少、
 「繰出金」が公債管理事業特別会計への繰出しの減などにより108億余円(3.0%)の減少となっている。

歳出決算額の前年度比較(節別)



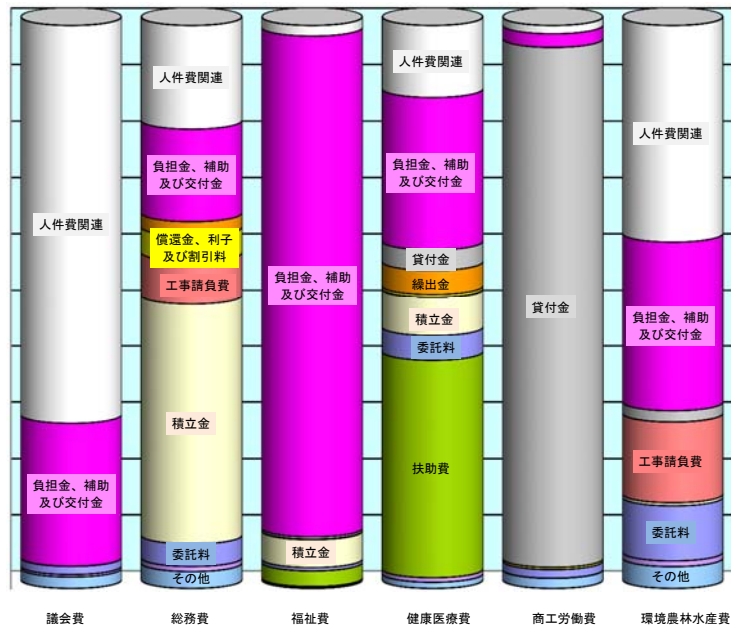
一般会計歳出 主要科目(節)及び歳出合計推移表



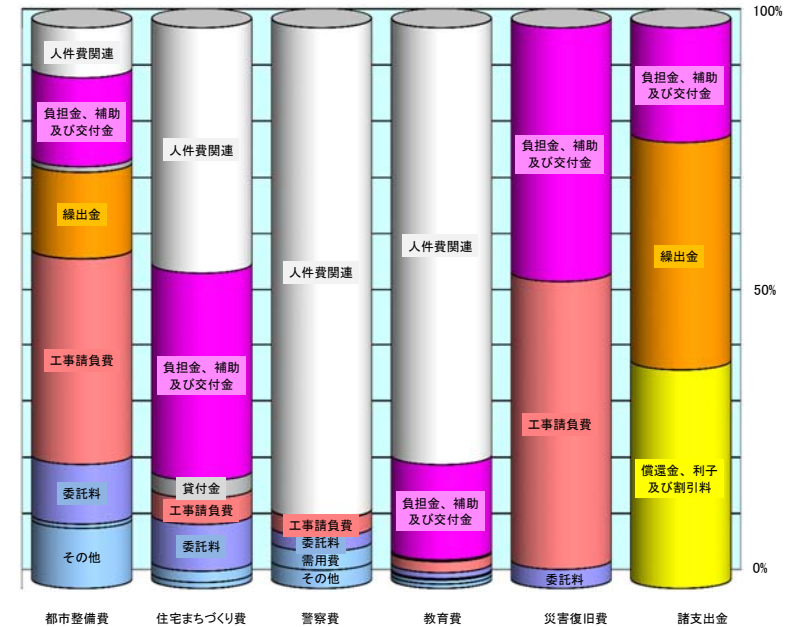
(9) 一般会計歳出決算額の状況(款・節別)

款 節	議会費		総務費		福祉費		健康医療費		商工労働費		環境農林水産費	
	支出金額 百万円	構成比 %	支出金額 百万円	構成比 %	支出金額 百万円	構成比 %	支出金額 百万円	構成比 %	支出金額 百万円	構成比 %	支出金額 百万円	構成比 %
人件費関連の節	2,097	70.7	28,305	18.4	8,608	1.9	9,318	12.8	5,534	1.5	6,116	38.4
負担金、補助及び交付金	751	25.3	25,272	16.4	408,936	88.9	19,727	27.0	9,087	2.4	4,801	30.1
貸付金	-	0.0	-	0.0	1,933	0.4	2,655	3.6	347,471	92.3	317	2.0
繰出金	-	0.0	3,857	2.5	35	0.0	3,142	4.3	46	0.0	1	0.0
償還金、利子及び割引料	-	0.0	6,963	4.5	340	0.1	373	0.5	1,555	0.4	2	0.0
工事請負費	1	0.0	11,852	7.7	80	0.0	74	0.1	14	0.0	2,270	14.2
積立金	-	0.0	65,698	42.6	22,794	5.0	4,984	6.8	6	0.0	90	0.6
委託料	43	1.5	6,174	4.0	2,771	0.6	3,207	4.4	5,654	1.5	1,560	9.8
扶助費	-	0.0	-	0.0	12,736	2.8	28,189	38.6	-	0.0	-	0.0
需用費	13	0.4	1,424	0.9	374	0.1	596	0.8	149	0.0	164	1.0
その他	60	2.0	4,608	3.0	1,196	0.3	804	1.1	6,741	1.8	618	3.9
合計	2,966	100.0	154,154	100.0	459,802	100.0	73,068	100.0	376,256	100.0	15,939	100.0

※端数処理のため合計欄は一致しない箇所がある。(百万円未満四捨五入)



都市整備費		住宅まちづくり費		警察費		教育費		災害復旧費		諸支出金		合計	
支出金額 百万円	構成比 %	支出金額 百万円	構成比 %	支出金額 百万円	構成比 %	支出金額 百万円	構成比 %	支出金額 百万円	構成比 %	支出金額 百万円	構成比 %	支出金額 百万円	構成比 %
13,916	8.9	3,104	43.7	228,840	87.5	534,094	77.9	-	0.0	-	0.0	839,934	28.3
24,584	15.8	2,633	37.1	208	0.1	116,556	17.0	293	45.2	158,898	20.5	771,746	26.0
1,557	1.0	224	3.2	-	0.0	1,601	0.2	-	0.0	-	0.0	355,758	12.0
24,031	15.4	-	0.0	-	0.0	-	0.0	-	0.0	315,016	40.6	346,128	11.7
78	0.0	0	0.0	2	0.0	523	0.1	-	0.0	301,608	38.9	311,443	10.5
57,273	36.7	333	4.7	8,230	3.1	13,477	2.0	334	51.4	-	0.0	93,939	3.2
-	0.0	-	0.0	-	0.0	16	0.0	-	0.0	-	0.0	93,587	3.2
16,629	10.7	594	8.4	6,829	2.6	7,318	1.1	22	3.4	-	0.0	50,802	1.7
-	0.0	-	0.0	-	0.0	1,815	0.3	-	0.0	-	0.0	42,740	1.4
1,158	0.7	142	2.0	8,840	3.4	4,745	0.7	-	0.0	-	0.0	17,605	0.6
16,724	10.7	76	1.1	8,548	3.3	5,339	0.8	-	0.0	-	0.0	44,715	1.5
155,952	100.0	7,107	100.0	261,497	100.0	685,486	100.0	649	100.0	775,521	100.0	2,968,396	100.0



(10) 特別会計歳入歳出決算の状況

特別会計名	予算現額 A	歳入					予算現額と 収入済額との比較 C-A
		調定額 B	収入済額 C	不納欠損額 D	収入未済額 E-C-D		
1 日本万国博覧会記念公園事業	4,751,578,000	4,927,986,124	4,927,986,124	0	0	176,408,124	
2 就農支援資金	52,828,000	96,434,405	82,220,982	-	14,213,423	29,392,982	
3 流域下水道事業	77,469,117,000	76,411,013,184	76,411,013,184	-	-	△1,058,103,816	
4 大阪府営住宅事業	111,220,247,230	110,479,965,694	106,865,991,302	8,157,794	3,605,816,598	△4,354,255,928	
5 港湾整備事業	8,402,476,000	8,548,340,586	8,482,031,843	-	66,308,743	79,555,843	
6 関西国際空港関連事業	21,388,163,000	21,383,824,284	21,383,824,284	-	-	△4,338,716	
7 箕面北部丘陵整備事業	7,089,176,000	6,936,293,159	6,936,293,159	-	-	△152,882,841	
8 不動産不調	5,566,957,000	5,647,999,967	5,647,999,967	-	-	81,042,967	
9 公債管理	1,121,434,733,000	1,121,268,842,968	1,121,268,842,968	-	-	△165,890,032	
10 市町村施設整備資金	18,262,038,000	18,262,179,523	18,262,179,523	-	-	141,523	
11 証券収入整理	10,438,224,000	10,768,151,593	10,768,151,593	-	-	329,927,593	
12 母子寡婦福祉資金	1,393,745,000	1,901,221,766	1,375,277,372	7,492,085	518,452,309	△18,467,628	
13 中小企業振興資金	3,421,366,000	6,816,151,666	5,510,361,344	644,826,903	660,963,419	2,088,995,344	
14 沿岸漁業改善資金	39,024,000	116,385,070	114,485,570	-	1,899,500	75,461,570	
15 林業改善資金	16,525,000	88,186,812	87,003,820	-	1,182,992	70,478,820	
合計	1,390,946,197,230	1,393,652,976,801	1,388,123,663,035	660,476,782	4,868,836,984	△2,822,534,195	

◆ 日本万国博覧会記念公園事業特別会計をはじめ15の特別会計の合計では、収入済額は1兆3,881億2,366万余円で、予算現額に対し28億2,253万余円の収入減

◆ 調定額から収入済額を差し引いた55億2,931万余円のうち、6億6,047万余円は大阪府営住宅事業特別会計ほか2会計における不納欠損額であり、残額の48億6,883万余円が収入未済額

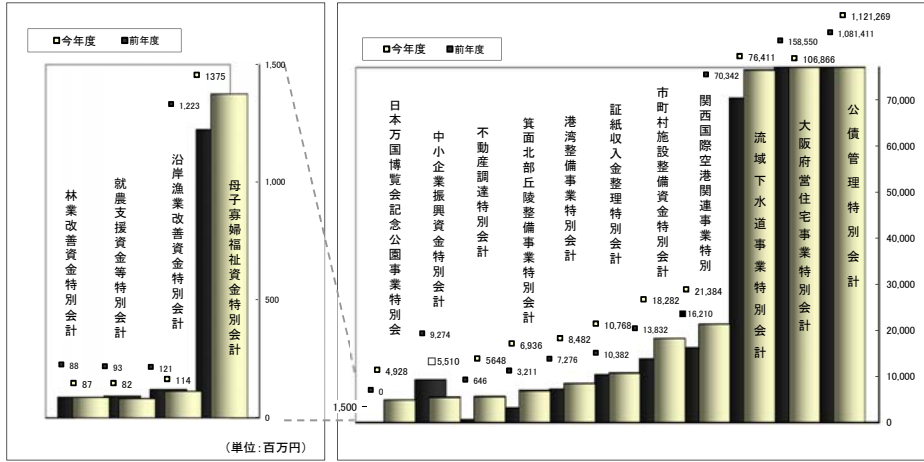
歳出	支出済額 E	翌年度繰越額 F	不用額 A-E-F	予算現額と 支出済額との比較 A-E	歳入歳出差引額 G=C-E	翌年度へ繰り 越すべき財源 H	実質収支額 G-H
29,539,784	-	23,288,216	23,288,216	52,681,198	-	52,681,198	
74,433,997,227	1,522,536,000	1,512,583,773	3,035,119,773	1,977,015,957	614,242,000	1,362,773,957	
103,975,415,417	5,989,978,880	1,254,852,933	7,244,831,813	2,890,575,885	2,604,291,880	286,284,005	
8,152,353,223	9,200,000	240,922,777	250,122,777	329,678,620	9,200,000	320,478,620	
21,383,723,864	-	4,439,136	4,439,136	100,420	-	100,420	
6,936,293,159	-	152,882,841	152,882,841	-	-	-	
5,566,955,703	-	1,297	1,297	81,044,264	-	81,044,264	
1,119,970,393,048	-	1,464,339,952	1,464,339,952	1,298,449,920	-	1,298,449,920	
18,260,183,661	-	1,854,339	1,854,339	1,995,862	-	1,995,862	
10,280,885,168	-	157,338,832	157,338,832	487,266,425	-	487,266,425	
426,499,162	-	967,245,838	967,245,838	948,778,210	-	948,778,210	
3,070,246,676	-	351,119,324	351,119,324	2,440,114,668	-	2,440,114,668	
37,409,339	-	1,614,661	1,614,661	77,076,231	-	77,076,231	
339,013	-	16,185,987	16,185,987	86,664,807	-	86,664,807	
1,376,830,394,430	7,554,369,360	6,561,433,440	14,115,802,800	11,293,268,605	3,260,388,360	8,032,880,245	

◆ 日本万国博覧会記念公園事業特別会計をはじめ15の特別会計の合計では、支出済額は1兆3,768億3,039万余円で、予算現額に対する執行率は98.8%

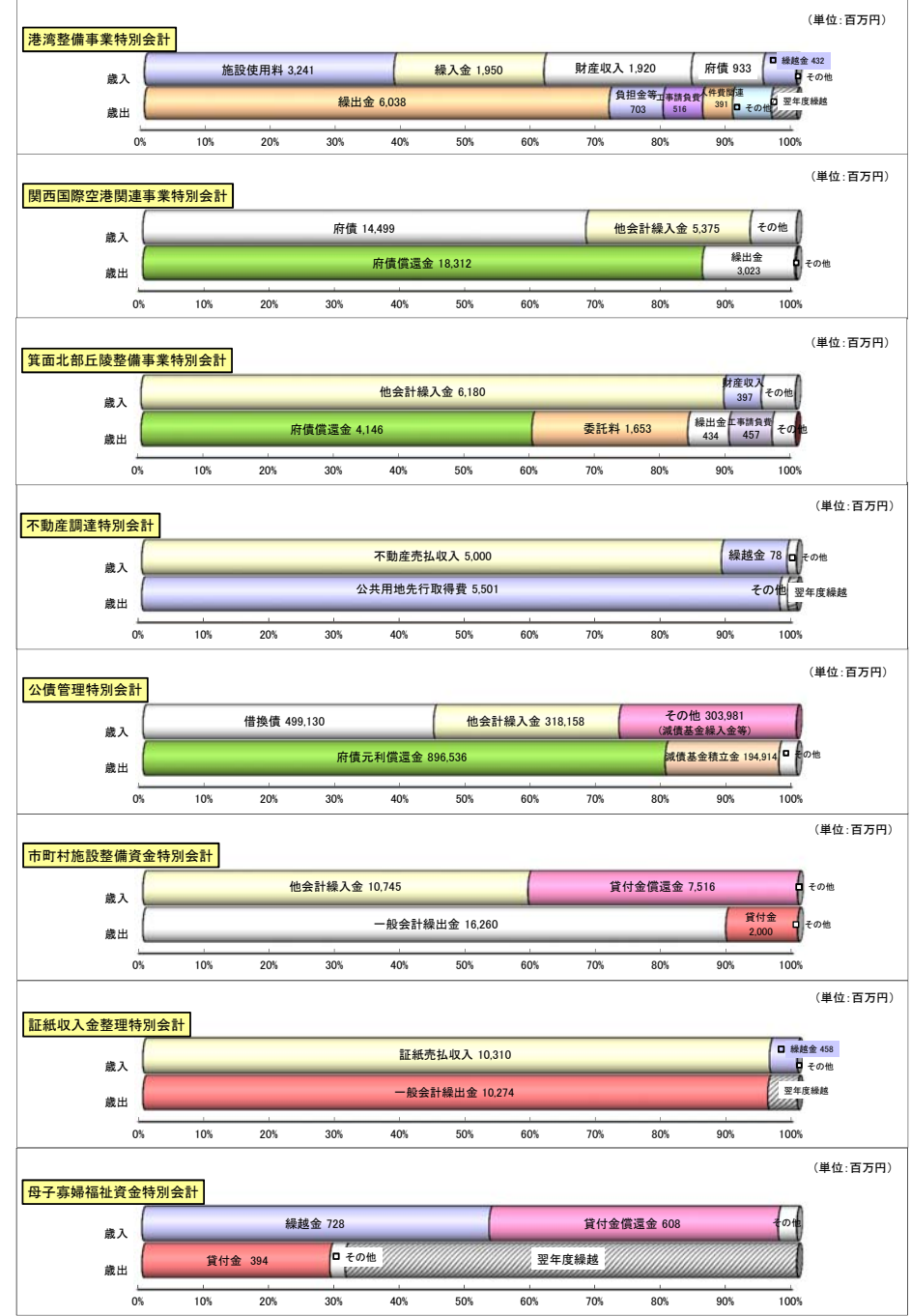
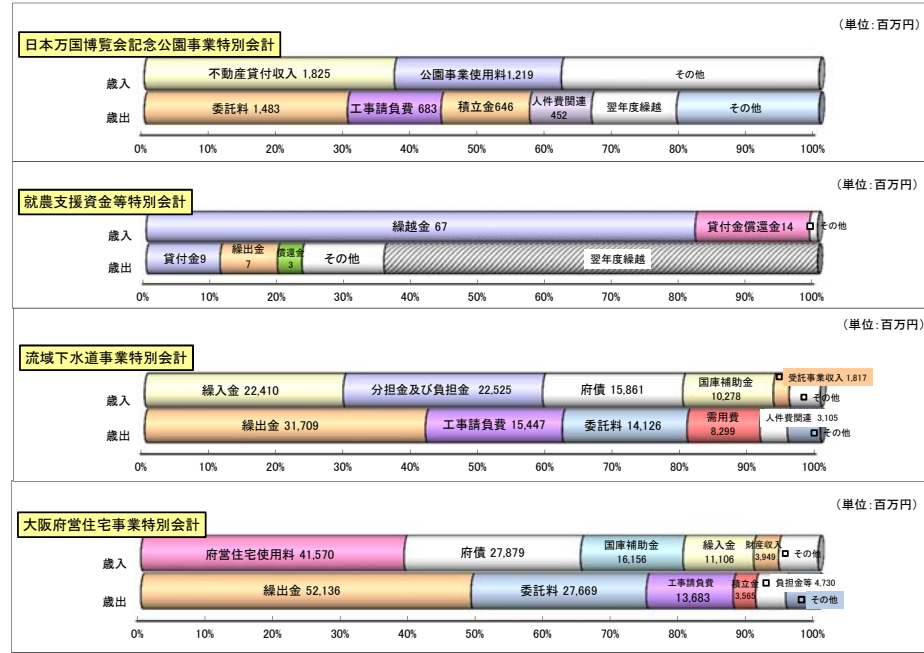
◆ 予算現額から支出済額を差し引いた141億1,580万余円のうち、75億5,436万余円は日本万国博覧会記念公園事業特別会計ほか3会計において翌年度へ事業を繰り越したことに伴う繰越金であり、残額の65億6,143万余円が不用額

(11) 特別会計歳入歳出決算の内訳

特別会計規模(収入済額)の前年度比較
[左表: 15億円未満、右表: 15億円以上]

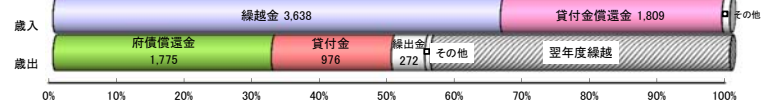


特別会計会計別構成比内訳



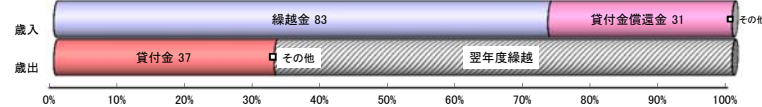
(単位:百万円)

中小企業振興資金特別会計



(単位:百万円)

沿岸漁業改善資金特別会計



(単位:百万円)

林業改善資金特別会計

