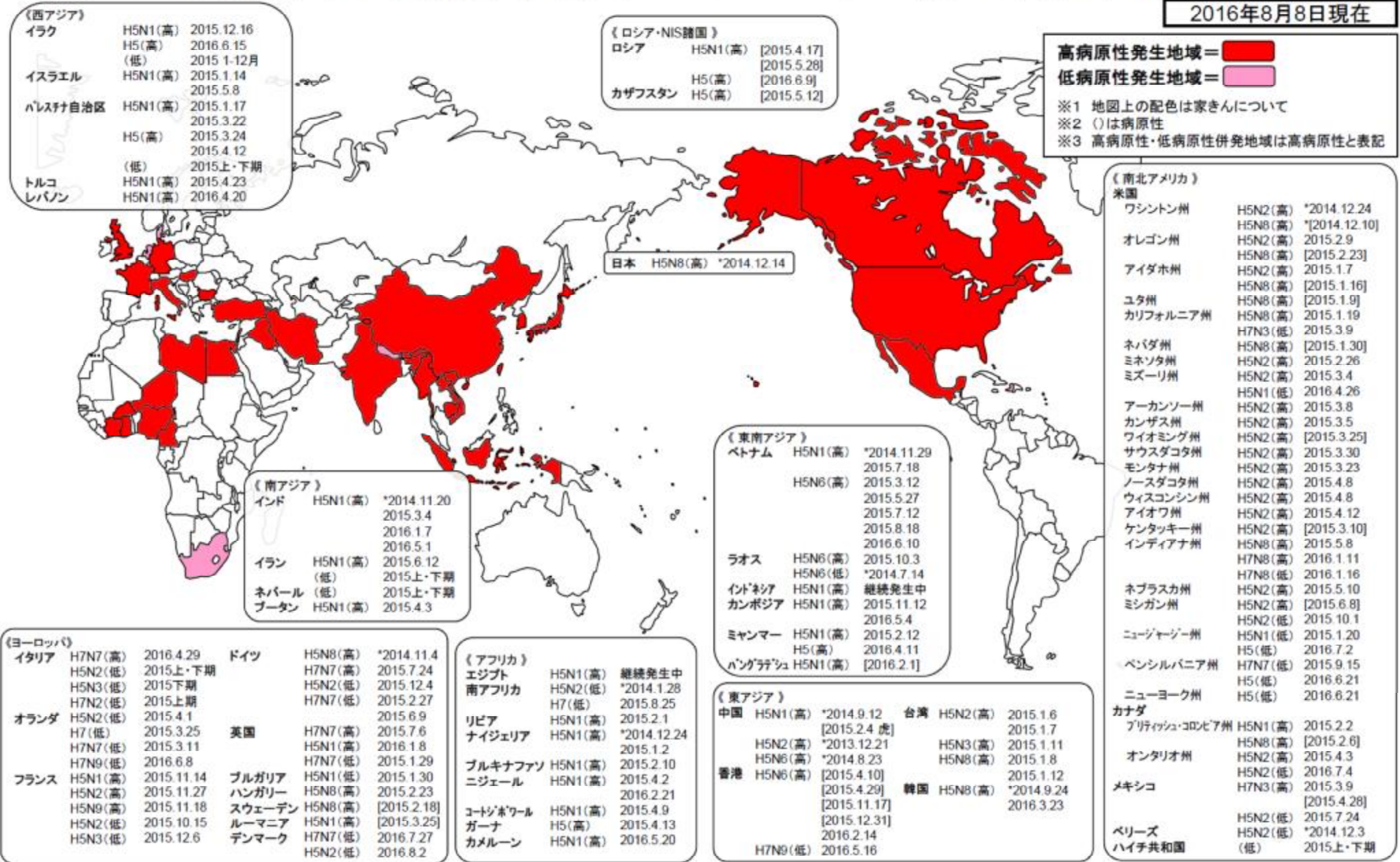


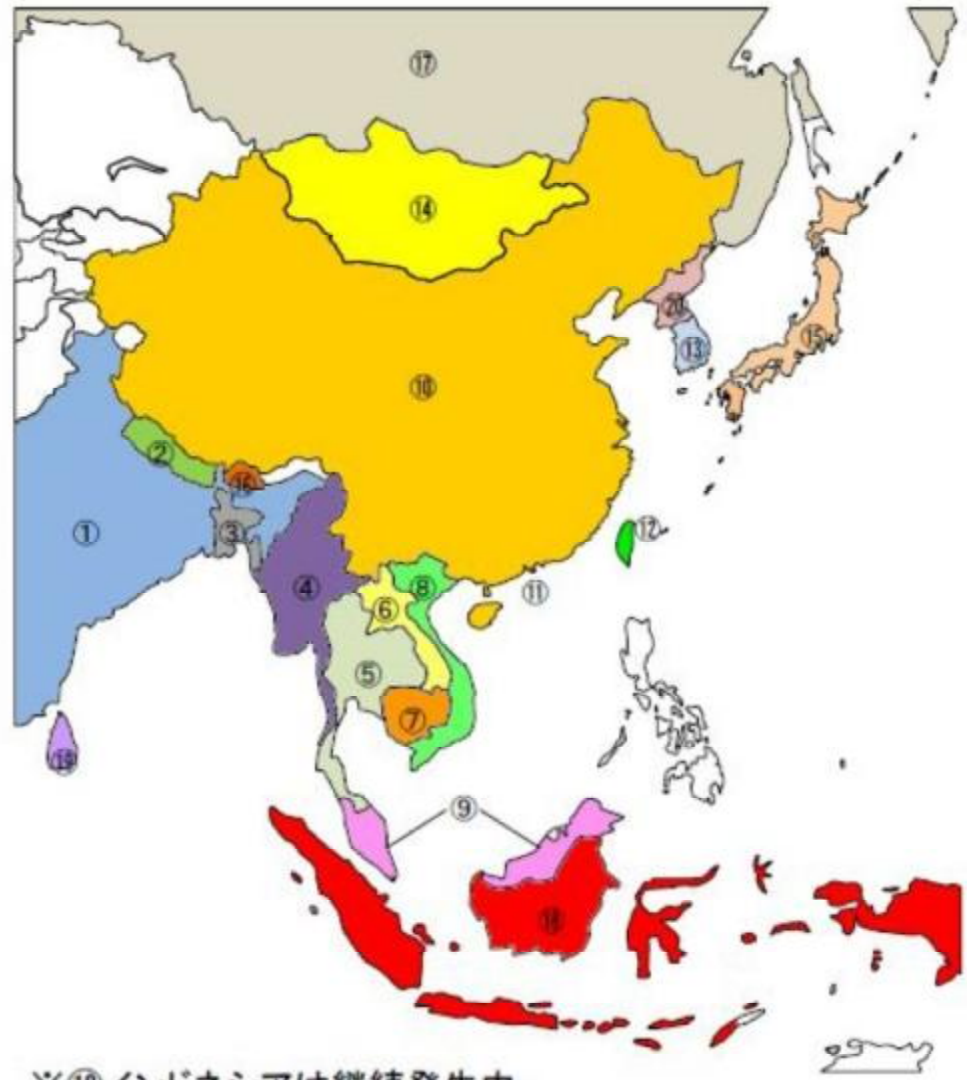
家きんの高病原性・低病原性鳥インフルエンザの発生状況(2015年以降)

2016年8月8日現在



※1 更新点: デンマークにおける低病原性鳥インフルエンザ(H5N2)の発生
 ※2 本図は発生の有無を示したもので、その後の清浄性確認については記載していない
 ※3 日付は発生日又は検体回収日に基づく
 ※4 *は初発が2014年以前であるが2015年以降も発生のあるものを示す
 ※5 []は野鳥における発生を示す
 出典: OIE WAHID等

アジアにおける高病原性及び低病原性鳥インフルエンザの発生状況



※⑩インドネシアは継続発生中

2016年7月24日現在

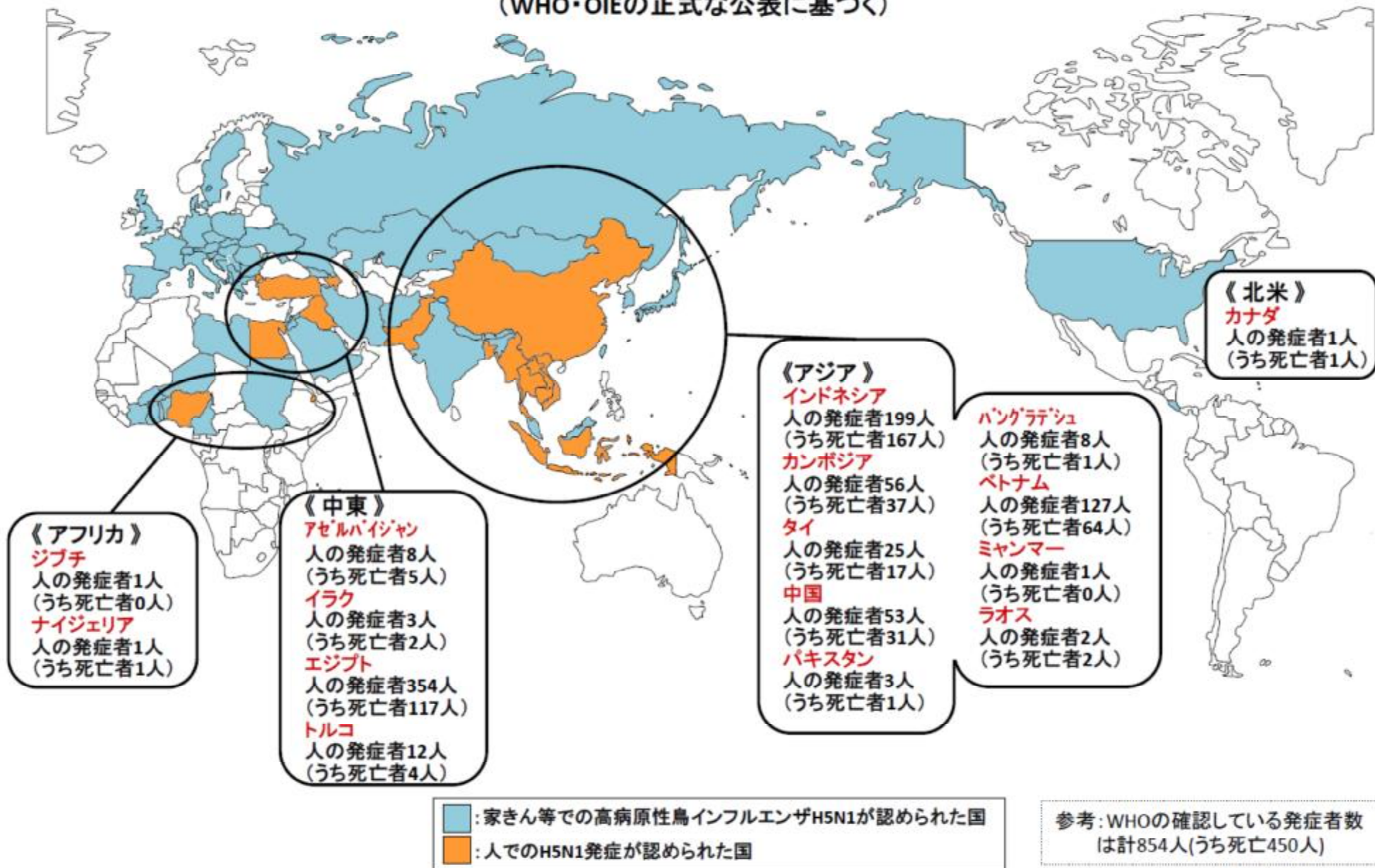
出典: OIE WAHID 他

	① インド	② ネパール	③ バングラデシュ	④ ミャンマー	⑤ タイ	⑥ ラオス	⑦ カンボジア	⑧ ベトナム	⑨ マレーシア	⑩ 中国	⑪ 香港	⑫ 台湾	⑬ 韓国	⑭ モンゴル	⑮ 日本	⑯ フィリピン	⑰ スリランカ	⑱ 北朝鮮	
2014年	1月	●						●		●	■	■	●						
	2月		●					●		●	■	■	●						
	3月			●			●	●		●	■	■	●						●
	4月							●		●	■	■	●			●			●
	5月												●						
	6月		■								■	■	●						
	7月						■						●						
	8月								●		●		●						
	9月								●		●		●						●
	10月												●						
	11月	●											●				●		
	12月	●											■	■		●			
2015年	1月	●						●		●	●	●	●	■	●	●			
	2月				●					●	●	●	●	■	●	●			
	3月		■							●	●	●	●	■	●	●			
	4月									●	●	●	●	■	●	●	●		
	5月											●	●	■	●	●	●		
	6月											●	●	■	●	●	●		
	7月											●	●	■	●	●	●		
	8月											●	●	■	●	●	●		
	9月											●	●	■	●	●	●		
	10月											●	●	■	●	●	●		
	11月							●				●	●	■	●	●	●		
	12月											●	●	■	●	●	●		
'16年	1月	●									●	●	■	●	●	●			
	2月			▲							●	●	■	●	●	●			
	3月										●	●	■	●	●	●			
	4月					●						●	●	■	●	●			
	5月	●										■	■	●	●	●			
	6月											●	●	■	●	●			
	7月											●	●	■	●	●			

家さん● 野鳥▲ (発生日、検体回収日に基づく)
 (赤: 高病原性鳥インフルエンザ, 青: 低病原性鳥インフルエンザ)
 ※野鳥の低病原性鳥インフルエンザについては、確認ができた台湾のみ記載

鳥インフルエンザ(H5N1)発生国及び人での確定症例(2003年11月以降)

(WHO・OIEの正式な公表に基づく)



2016年7月19日現在

厚生労働省健康局結核感染症課作成

WHOに報告されたヒトの鳥インフルエンザ(H5N1)確定症例数

	2003～2009年		2010年		2011年		2012年		2013年		2014年		2015年		2016年		合計	
	症例数	死亡数	症例数	死亡数	症例数	死亡数	症例数	死亡数	症例数	死亡数	症例数	死亡数	症例数	死亡数	症例数	死亡数	症例数	死亡数
アゼルバイジャン	8	5	0	0	0	0	0	0	0	0	0	0	0	0	0	0	8	5
バングラデシュ	1		0	0	2	0	3	0	1	1	0	0	1	0	0	0	8	1
カンボジア	9	7	1	1	8	8	3	3	26	14	9	4	0	0	0	0	56	37
カナダ			0	0	0	0	0	0	1	1	0	0	0	0	0	0	1	1
中国	38	25	2	1	1	1	2	1	2	2	2	0	6	1	0	0	53	31
ジブチ	1		0	0	0	0	0	0	0	0	0	0	0	0	0	0	1	0
エジプト	90	27	29	13	39	15	11	5	4	3	37	14	136	39	8	1	354	117
インドネシア	162	134	9	7	12	10	9	9	3	3	2	2	2	2	0	0	199	167
イラク	3	2	0	0	0	0	0	0	0	0	0	0	0	0	0	0	3	2
ラオス	2	2	0	0	0	0	0	0	0	0	0	0	0	0	0	0	2	2
ミャンマー	1		0	0	0	0	0	0	0	0	0	0	0	0	0	0	1	0
ナイジェリア	1	1	0	0	0	0	0	0	0	0	0	0	0	0	0	0	1	1
パキスタン	3	1	0	0	0	0	0	0	0	0	0	0	0	0	0	0	3	1
タイ	25	17	0	0	0	0	0	0	0	0	0	0	0	0	0	0	25	17
トルコ	12	4	0	0	0	0	0	0	0	0	0	0	0	0	0	0	12	4
ベトナム	112	57	7	2	0	0	4	2	2	1	2	2	0	0	0	0	127	64
合計	468	282	48	24	62	34	32	20	39	25	52	22	145	42	8	1	854	450

注:確定症例数は死亡例数を含む。

WHOは検査で確定された症例のみ報告する。

(2016年7月19日現在)