

# 大阪の事業所・企業

平成**21**年経済センサス-基礎調査結果

(平成**21**年7月1日現在)



平成**23**年7月

大阪府総務部統計課



## ま え が き

本書は、平成 21 年 7 月 1 日に実施された「平成 21 年経済センサス-基礎調査」（統計法での基幹統計である「経済構造統計」を得るための調査）の結果から、主に大阪府の状況についてまとめたものです。

この調査は、我が国の経済活動を同一時点で網羅的に把握する統計調査として、全ての産業分野における経済活動の基本的構造を明らかにするとともに、他の統計調査の基礎となる事業所・企業の母集団情報の整備を行うことを目的としたもので、これまで行われていた「事業所・企業統計調査」、「サービス業基本調査」などの大規模統計調査を廃止して新設され、今回が第 1 回目の調査となりました。

調査結果は、国や都道府県及び市区町村の様々な行政施策のための基礎資料に利用されるほか、民間においても様々な業務や調査研究に利用するなど、幅広い分野で極めて重要な統計データであると考えております。

本書が、産業施策や経済活動の推進にあたっての基礎資料として広く関係各方面において御活用いただければ幸いです。

また今回の結果を踏まえ、平成 24 年 2 月には、日本の経済力を知るための重要な統計調査である「経済センサス-活動調査」が予定されています。

更に経済活動の実態に迫るべく、国や大阪府、府内市町村が一体となって実施することとなりますので、「基礎調査」に増してのご協力をお願いいたします。

最後に本調査の実施に際し、多大のご協力をいただきました事業所及び企業の皆様をはじめ、統計調査員の方々、府内市町村及び関係者各位に厚くお礼を申し上げますとともに、今後とも大阪府の統計行政に一層の御支援、御協力をいただきますようお願いいたします。

平成 23 年 7 月

大阪府総務部統計課長

## 目 次

	ページ数
I 調査の概要	1
II 利用上の注意	4
III 用語の解説	5
IV 結果の概要	
《事業所編》	
1 概況	9
2 全国における大阪府の状況	10
3 市町村別の状況	11
4 産業別の状況	13
5 経営組織別の状況	16
6 従業者規模別の状況	17
7 従業上の地位別の状況	18
8 存続・新設・廃業の状況	20
《会社企業編》	
1 概況	21
2 企業産業別の状況	22
3 資本金階級別の状況	24
4 親会社・子会社の有無別の状況	25
V 統計表	27
付録	73
付1 甲調査調査票 A 様式	74
付2 産業分類項目表	78

# I 調査の概要

経済センサスは、我が国の全ての事業所及び企業を対象に経済活動の実態を明らかにする調査であり、「経済の国勢調査」といえるものである。

## 1 調査の目的

平成 21 年経済センサス-基礎調査は、事業所及び企業の経済活動の状態を調査し、全ての産業分野における事業所及び企業の活動からなる経済の構造を全国的及び地域的に明らかにするとともに、各種統計調査実施のための事業所及び企業の名簿を得ることを目的として実施した。

## 2 調査の沿革

近年の経済構造の変化等に対応するため、政府全体として取りまとめられた「経済財政運営と構造改革に関する基本方針（いわゆる「骨太の方針」）2005」（平成 17 年 6 月閣議決定）において経済センサスの実施が提言された。

これを受け、経済に関連した大規模統計調査の統廃合、簡素・合理化を行い、統計法（平成 19 年法律第 53 号）第 2 条第 4 項に規定する基幹統計である経済構造統計を作成するための調査として平成 21 年に第 1 回目を実施した。

## 3 調査日

平成 21 年 7 月 1 日

## 4 調査の対象

調査日現在、国内に所在する全ての事業所。ただし、次の事業所は調査対象外とした。

- (1) 日本標準産業分類（平成 21 年総務省告示第 175 号）の「大分類 A－農業，林業」及び「大分類 B－漁業」に属する個人経営の事業所
- (2) 日本標準産業分類の「大分類 N－生活関連サービス業，娯楽業」のうち「中分類 79－その他の生活関連サービス業（小分類 792 家事サービス業に限る。）」及び「大分類 R－サービス業（他に分類されないもの）」のうち「中分類 96－外国公務」に属する事業所
- (3) また、次の事業所は、調査技術上の観点から対象外とした。
  - ア 家事労働の傍ら、特に設備を持たないで賃仕事をしている個人宅
- (4) なお、次の事業所は、経済センサスでいう事業所に含めていない。
  - ア 収入を得て働く従業者がいないもの
  - イ 休業中で、かつ従業者がいないもの
  - ウ 季節的に営業する事業所で、調査期日に従業者がいないもの

## 5 調査の単位

原則として、単一の経営者が事業を営んでいる 1 区画の場所を 1 事業所とし、これを調査の単位とした。単一経営者が、異なる場所で事業を営んでいる場合は、それぞれの場所ごとに、また、1 区画の場所で異なる経営者が事業を営んでいる場合は、経営者が異なるごとに 1 事業所とした。

なお、事業所としての取扱いに関し、次に掲げるものについては、特例を設けた。

(1) 建設業

作業の行われている工事現場、現場事業所などは、それらを直接管理している本社、支店、営業所、出張所などの事業所に含めて調査した。

また、自営の大工、左官、塗装工事・屋根工事・配管工事・電気工事などの業者については、工事現場では調査せず、それらの業者の事業所又は自宅で、その従業者も含めて調査した。

(2) 運輸業

鉄道、自動車、船舶、航空機などによる運輸業は、管理責任者のいる場所を事業所とした。

鉄道業について、駅、車掌区、車両工場などは、それぞれを1事業所とした。

ただし、駅長、区長などの管理責任者の置かれていない事業所は、管理責任者のいる事業所に含めて調査した。

(3) 学校

小学校、中学校などが併設されている場合は、それぞれを1事業所とした。

したがって、同一の学校法人に属する幾つかの学校、例えば、大学、高等学校、中学校、小学校、幼稚園などが同一構内にあるような場合、学校ごとにそれぞれ1事業所とした。

ただし、高等学校に併設されている定時制課程などは別の事業所とせず、その高等学校に含めて調査した。

(4) 国及び地方公共団体の機関

国及び地方公共団体の機関については、法令により独立の機関として設置されている機関を1経営主体とみなし、それぞれの場所ごとに1事業所とした。

ただし、一般行政事務又は立法事務を行っている機関の中に、それ以外の現業的業務を行っている「係」などの組織がある場合は、それらの組織をまとめて別の事業所とした。

## 6 調査の方法

調査は「甲調査」と「乙調査」の2種類からなり、対象となる事業所及び企業の規模に応じて、調査員による調査と総務省、都道府県、市町村による調査に分けて行った。

(1) 甲調査

民営事業所を対象とする全数調査

ア 調査員による調査（訪問により調査票を配布・収集）

総務大臣—大阪府知事—市町村長—統計調査員（指導員）—統計調査員—調査事業所

イ 市町村による直轄調査（インターネット又は郵送により調査票を送付・回収）

総務大臣—大阪府知事—市町村長—調査事業所

ウ 都道府県による直轄調査（インターネット又は郵送により調査票を送付・回収）

総務大臣—大阪府知事—調査事業所

エ 総務省による直轄調査（インターネット又は郵送により調査票を送付・回収）

総務大臣—調査事業所

\*会社（外国の会社を除く）、会社以外の法人及び個人経営の事業所の本所等においては、

当該本所等の事業主が当該支所等の分も一括して報告

(2) 乙調査

国及び地方公共団体の事業所を対象とする全数調査

ア 国の調査事業所

総務大臣－各府省等の長－調査事業所

イ 大阪府の調査事業所

総務大臣－大阪府知事－調査事業所

ウ 市町村の調査事業所

総務大臣－大阪府知事－市町村長－調査事業所

## 7 調査事項

(1) 甲調査

【事業所に関する事項】

ア 名称

イ 電話番号

ウ 所在地

エ 開設時期

オ 従業者数

カ 事業の種類

キ 業態

【企業に関する事項】

ア 経営組織

イ 資本金等の額

ウ 外国資本比率

エ 決算月

オ 持株会社か否か

カ 親会社の有無

キ 親会社の名称

ク 親会社の所在地及び電話番号

ケ 子会社の有無及び子会社の数

コ 法人全体の常用雇用者数

サ 法人全体の主な事業の種類

シ 国内及び海外の支所等の有無及び支所等の数

ス 本所の名称

セ 本所の所在地及び電話番号

(2) 乙調査

ア 名称

イ 電話番号

ウ 所在地

エ 職員数

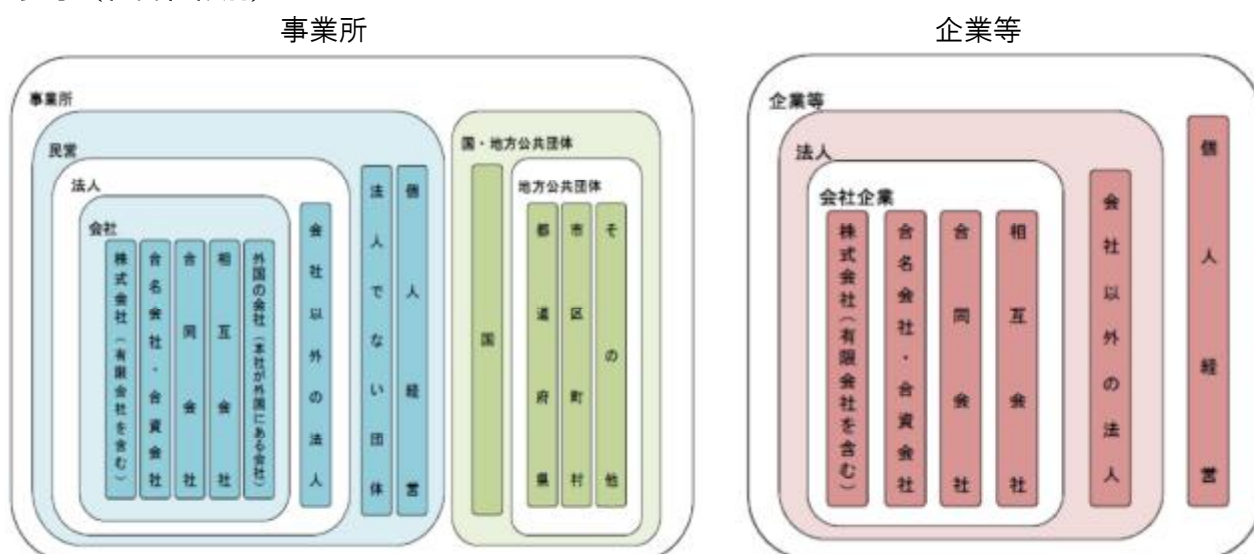
オ 事業の種類

カ 事業の委託先の名称、電話番号及び所在地

## Ⅱ 利用上の注意

- 1 本書の数値は、総務省統計局『経済センサス-基礎調査』の調査票情報を大阪府が独自集計を行ったものであり、総務省統計局が公表する数値と異なる場合があります。  
また、確報集計に基づき作成したものであり、平成 23 年 3 月公表の速報集計結果と異なります。
- 2 平成 21 年経済センサス-基礎調査は、従来の事業所・企業統計調査とは異なる調査手法で実施しているため、事業所・企業統計調査との時系列比較は行っていません。  
・会社（外国の会社を除く）、会社以外の法人及び個人経営の事業所の本社等において当該本社等の事業主が当該支所等の分も一括して報告する「本社等一括調査」の導入  
・商業・法人登記簿等の行政記録の活用 等
- 3 一部の分類事項については、総数に不詳を含むため、総数と内訳の合計は必ずしも一致しません。
- 4 産業分類は、日本標準産業分類（平成 21 年総務省告示第 175 号）に基づくものです。
- 5 該当数字がないものは「－」で表しています。
- 6 本書中の「比率」は、小数点第 2 位以下を四捨五入しているため、内訳と合計が必ずしも一致しません。  
また、「男女別の比率」は、男女別が不詳の従業者数を含むため、男性と女性の比率の合計は 100.0%にならない場合があります。
- 7 「Ⅳ 結果の概要」及び「Ⅴ 統計表」における事業所の存続・新設・廃業の数値は、平成 18 年事業所・企業統計調査の結果を参考としています。

### 参考（経営組織別）





## Ⅲ 用語の解説

### 1 事業所

事業所とは、経済活動が行われている場所ごとの単位で、原則として次の条件を備えているものをいう。

- ① 一定の場所(1区画)を占めて、単一の経営主体のもとで経済活動が行われていること。
- ② 従業者と設備を有して、物の生産や販売、サービスの提供が継続的に行われていること。

#### 事業内容等が不詳の事業所

事業所として存在しているが、記入不備等で事業内容等が不明の事業所をいう。

#### 派遣従業者のみの事業所

いわゆる労働者派遣法でいう派遣労働者のほかに、在籍出向など出向元に籍がありながら当該事業所で働いている人のみで経済活動が行われている事業所をいう。

### 2 異動状況別事業所

#### 存続事業所

調査日現在に存在した事業所のうち、平成18年事業所・企業統計調査で調査された事業所をいう。

また、商業・法人登記等の行政記録で新たに把握した事業所のうち、平成18年以前に開設した事業所も存続事業所とする。

#### 新設事業所

調査日現在に存在した事業所のうち、平成18年事業所・企業統計調査以降に開設した事業所をいう。

#### 廃業事業所

平成18年事業所・企業統計調査で調査された事業所のうち、平成21年経済センサス-基礎調査で把握されなかった事業所をいう。

### 3 経営組織

#### 国、地方公共団体

国、都道府県、市区町村、特別地方公共団体(地方公共団体の組合、財産区など)をいう。

#### 民 営

国、地方公共団体以外をいう。

#### 個人経営

個人が事業を営んでいる場合をいう。  
会社や法人組織になっていなければ、共同経営の場合も個人経営に含める。

#### 法 人

法律の規定によって法人格を認められているものが事業を営んでいる場合をいう。

#### 会 社

株式会社(有限会社を含む)、合名会社、合資会社、合同会社、相互会社及び外国の会社をいう。

ここで、外国の会社とは、外国で設立された法人やその他の外国の団体であって、会社と同種のもの又は会社に類似するものの支店、営業所などのうち、会社法(平成17年法律第86号)の規定により日本に営業所などの所在地を登記したものをいう。

なお、外国人の経営する会社や外国の資本が経営に参加しているいわゆる外資系の会社は、外国の会社としない。

#### 会社以外の法人

法人格を有する団体のうち、会社以外の法人をいう。

例えば、独立行政法人、特殊法人、認可法人、財団法人、社団法人、学校法人、社会福祉法人、宗教法人、医療法人、労働組合(法人格を持つもの)、農(漁)業協

同組合、事業協同組合、国民健康保険組合、共済組合、信用金庫などが含まれる。

#### **法人でない団体**

団体であるが法人格を持たないものをいう。例えば、協議会、後援会、同窓会、労働組合（法人格を持たないもの）などが含まれる。

### **4 事業所の産業分類**

事業所の主な事業の種類（原則として過去1年間の収入額又は販売額の多いもの）により分類した。原則として、日本標準産業分類によるが、一部の小分類項目については分割したのもも小分類に含めている。

### **5 従業者**

従業者とは、調査日現在、当該事業所に所属して働いている全ての人をいう。したがって、他の会社などの別経営の事業所へ派遣している人も含まれる。一方、当該事業所で働いている人であっても、他の会社などの別経営の事業所から派遣されているなど、当該事業所から賃金・給与（現物給与を含む。）を支給されていない人は従業者に含めない。

なお、個人経営の事業所の家族従業者は、賃金・給与を支給されていなくても従業者とする。

#### **個人業主**

個人経営の事業所で、実際にその事業所を経営している人をいう。

#### **無給の家族従業者**

個人業主の家族で、賃金・給与を受けずに、事業所の仕事を手伝っている人をいう。家族であっても、実際に雇用者並みの賃金・給与を受けて働いている人は、「常用雇用者」又は「臨時雇用者」に含める。

#### **有給役員**

有給役員とは、法人、団体の役員（常勤、非常勤は問わない。）で、給与を受けている人をいう。

重役や理事などであっても、事務職員、労務職員を兼ねて一定の職務に就き、一般職員と同じ給与規則によって給与を受けている人は、「常用雇用者」に含める。

#### **常用雇用者**

事業所に常時雇用されている人をいう。

期間を定めずに雇用されている人若しくは1か月を超える期間を定めて雇用されている人又は平成21年5月と6月にそれぞれ18日以上雇用されている人をいう。

#### **正社員・正職員**

常用雇用者のうち、一般に正社員、正職員などと呼ばれている人をいう。

#### **正社員・正職員以外**

常用雇用者のうち、一般に正社員、正職員などと呼ばれている人以外で、嘱託、パートタイマー、アルバイト又はそれに近い名称で呼ばれている人をいう。

#### **臨時雇用者**

1か月以内の期間を定めて雇用されている人又は日々雇用されている人をいう。

#### **派遣従業者（別経営の事業所への派遣従業者）**

いわゆる労働者派遣法にいう派遣労働者のほかに、在籍出向など当該事業所に籍がありながら、他の会社など別経営の事業所で働いている人をいう。

### **6 別経営の事業所からの派遣従業者**

いわゆる労働者派遣法にいう派遣労働者のほかに、在籍出向など出向元に籍がありながら

当該事業所に来て働いている人をいう。

## 7 事業従事者

当該事業所で実際に働いている人をいう。

「従業者」から「別経営の事業所への派遣従業者」を除き、「別経営の事業所からの派遣従業者」を含めて「事業従事者」とする。

## 8 事業所の開設時期

会社や企業の創業時期ではなく、当該事業所が現在の場所で事業を始めた時期をいう。

## 9 業態

### 主に製造して出荷又は卸売

見込み又は受注によって製造・加工を行い、その製品を出荷又は卸売している場合をいう。

### 主に他の業者から支給された原材料により製造・加工

他の業者から原材料の支給を受けて加工処理・製造を行い、加工賃を受け取る場合をいう。

## 10 本所・支所の別

### 単独事業所

他の場所に同一経営の本所(本社・本店)や支所(支社・支店)を持たない事業所をいう。

### 本所(本社・本店)

他の場所に同一経営の支所(支社・支店)などがあって、それらの全てを統括している事業所をいう。本所の各部門が幾つかの場所に分かれているような場合は、社長などの代表者がいる事業所を本所とし、他は支所とする。

### 支所(支社・支店)

他の場所にある本所の統括を受けている事業所をいう。上位の事業所の統括を受ける一方で、下位の事業所を統括している中間的な事業所も

支所とする。

支社・支店のほか、営業所、出張所、工場、従業者のいる倉庫、管理人のいる寮なども含まれる。

## 11 企業等

事業・活動を行う法人(外国の会社を除く)及び個人経営の事業所をいう。個人経営であって同一の経営者が複数の事業所を経営している場合は、それらはまとめて一つの企業等となる。

具体的には、会社企業、会社以外の法人及び個人経営で本所と支所を含めた全体をいう。単独事業所の場合は、その事業所だけで企業等となる。

### 会社企業

経営組織が株式会社(有限会社を含む)、合名会社、合資会社、合同会社及び相互会社で、本所と支所を含めた全体をいう。単独事業所の場合は、その事業所だけで会社企業となる。

## 12 企業類型

会社企業を構成している事業所により次の2類型に区分している。

### 単一事業所企業

単独事業所の企業をいう。

### 複数事業所企業

国内にある本所と国内又は国外にある支所で構成されている企業をいう。

## 13 企業産業分類

企業単位の産業分類で、支所を含めた企業全体の主な事業の種類(企業全体の過去1年間の総収入額又は総販売額の最も多いもの)により分類している。

なお、分類区分は、事業所の産業分類区分と同一である。

## 14 国内支所の分布範囲

複数事業所企業について、次のように区分している。

### 都道府県内のみに支所をもつ企業

本所の所在する都道府県内に支所のすべてが所在するものをいう。

### 都道府県外に支所をもつ企業

本所の所在する都道府県外に支所が所在するものをいう。

## 15 資本金額

株式会社(有限会社を含む)については資本金の額、合名会社、合資会社及び合同会社については出資金の額、相互会社については基金の額をいう。

## 16 決算月

該当する本決算月全てをいう。なお、仮決算や中間決算は含めない。

## 17 持株会社

会社の総資産に対する子会社の株式の取得価格の合計が50%を超える会社をいう。

### 純粋持株会社

自らは独自に事業を行わず、株式保有によって子会社を支配することを事業とする会社のことをいう。なお、金融持株会社も純粋持株会社に含まれる。

### 事業持株会社

自らも事業を行い、株式保有によって子会社を支配することを事業とする会社のことをいう。

## 18 親会社・子会社

### 親会社

当該会社の議決権を、50%を超えて直接所

有している会社をいう。

ただし、50%以下であっても、当該会社を子会社とする連結財務諸表が作成されている場合は、当該連結財務諸表において当該会社の直近上位に位置する会社を親会社とする。

### 子会社

当該会社が50%を超える議決権を所有する会社をいう。

また、子会社あるいは当該会社と子会社の合計で50%超の議決権を所有している会社も含む。

ただし、50%以下であっても、当該会社の連結財務諸表の対象となる場合は、その会社を含む。

## 19 地域区分

大阪市地域 … 大阪市

三島地域 … 吹田市、高槻市、茨木市、摂津市、島本町

豊能地域 … 豊中市、池田市、箕面市、豊能町、能勢町

北河内地域 … 守口市、枚方市、寝屋川市、大東市、門真市、四條畷市、交野市

中河内地域 … 八尾市、柏原市、東大阪市

南河内地域 … 富田林市、河内長野市、松原市、羽曳野市、藤井寺市、大阪狭山市、太子町、河南町、千早赤阪村

泉北地域 … 堺市、泉大津市、和泉市、高石市、忠岡町

泉南地域 … 岸和田市、貝塚市、泉佐野市、泉南市、阪南市、熊取町、田尻町、岬町

## IV 結果の概要

### 《事業所編》

#### 1 概況

**事業所数は 44 万 9766 事業所、従業者数は 489 万 4353 人**

平成 21 年 7 月 1 日現在で実施した平成 21 年経済センサス-基礎調査による大阪府の総事業所数は、48 万 6222 事業所となっている。

このうち、事業内容等が不詳の事業所を除くと、事業所数は 44 万 9766 事業所、従業者数は 489 万 4353 人となっている。

(注) 以下は、事業内容等が不詳の事業所を除いて記述する。

また、1 ㎏当たりの事業所数は 237 事業所となっている。

従業者数を男女別にみると、男性は 280 万 6913 人（男女比 57.4%）、女性は 207 万 254 人（同 42.3%）となっている。

(表 1-1)

表 1-1 事業所数及び従業者数

経営組織	事業所数 (事業内容等不詳を含む)	事業所数	1 ㎏当たりの 事業所数※	従業者数 (男女別の 不詳を含む)	男性	女性	男女比	
							男性	女性
		所	所	人	人	人	%	%
総数	486,222	449,766	237.0	4,894,353	2,806,913	2,070,254	57.4	42.3
民営	480,304	443,848	233.9	4,645,072	2,658,523	1,969,363	57.2	42.4
国, 地方公共団体	5,918	5,918	3.1	249,281	148,390	100,891	59.5	40.5

※ 「1 ㎏当たり」の算出に用いた大阪府の面積は 1897.85 ㎏で、国土交通省国土地理院「平成 20 年全国都道府県市区町村別面積調」による。

### 民営事業所の 7 割以上は単独事業所

大阪府内に所在する民営事業所数は 44 万 3848 事業所となっている。

このうち、単独事業所数は 31 万 6722 事業所（民営事業所全体の 71.4%）と最も多く、次いで支所・支社・支店が 9 万 9478 事業所（同 22.4%）、本所・本社・本店が 2 万 5834 事業所（同 5.8%）となっている。

また、従業者数をみると、民営事業所の従業者数は 464 万 5072 人となっている。

このうち、支所・支社・支店の従業者数は 195 万 6374 人（同 42.1%）と最も多く、次いで単独事業所が 174 万 6621 人（同 37.6%）、本所・本社・本店が 93 万 5914 人（同 20.1%）となっている。

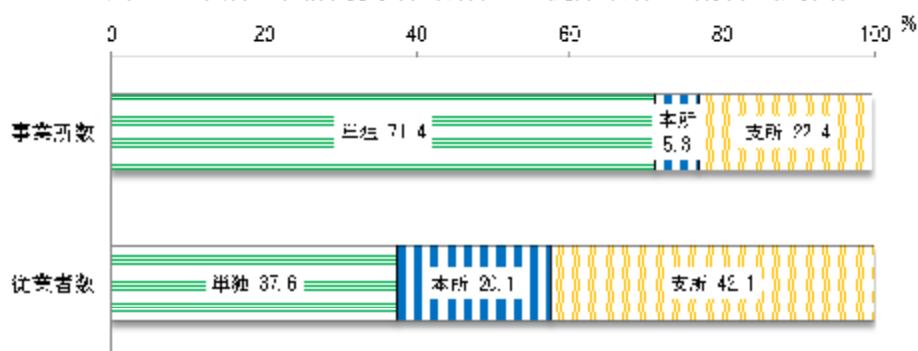
(表 1-2, 図 1)

表1-2 本所・支所別事業所数及び従業者数（民営）

本所・支所別	事業所数	総数に占める割合	従業者数	総数に占める割合
総数※	443,848	100.0	4,645,072	100.0
単独事業所	316,722	71.4	1,746,621	37.6
本所・本社・本店	25,834	5.8	935,914	20.1
支所・支社・支店	99,478	22.4	1,956,374	42.1

※ 総数は、法人でない団体を含むため、単独事業所、本所・本社・本店及び支所・支社・支店の合計と一致しない。

図1 本所・支所別事業所数及び従業者数の割合（民営）



## 2 全国における大阪府の状況

### 事業所数、従業者数はともに全国2位

全国の実業所数は604万3300事業所、従業者数は6286万514人で、全国に占める大阪府の割合は、事業所数では7.4%、従業者数では7.8%、都道府県別にみると、いずれも東京都に次いで全国2位となっている。（表2）

表2 事業所数及び従業者数（上位10都道府県）

事業所数				従業者数			
順位	都道府県	事業所数	全国に占める割合	順位	都道府県	従業者数	全国に占める割合
	全 国	6,043,300	100.0		全 国	62,860,514	100.0
1	東 京 都	694,212	11.5	1	東 京 都	9,520,835	15.1
2	大 阪 府	449,766	7.4	2	大 阪 府	4,894,353	7.8
3	愛 知 県	344,523	5.7	3	愛 知 県	4,006,646	6.4
4	神 奈 川 県	315,002	5.2	4	神 奈 川 県	3,694,587	5.9
5	埼 玉 県	267,630	4.4	5	埼 玉 県	2,777,223	4.4
6	北 海 道	258,041	4.3	6	北 海 道	2,535,263	4.0
7	兵 庫 県	242,915	4.0	7	兵 庫 県	2,444,525	3.9
8	福 岡 県	231,566	3.8	8	福 岡 県	2,421,726	3.9
9	千 葉 県	208,091	3.4	9	千 葉 県	2,295,677	3.7
10	静 岡 県	194,589	3.2	10	静 岡 県	1,933,029	3.1

### 3 市町村別の状況

#### 事業所数、従業者数の約5割が大阪市に集中

#### (1) 事業所数

市町村別に事業所数をみると、大阪市が20万9636事業所（大阪府全体の46.6%）と最も多く、次いで堺市が3万1953事業所（同7.1%）、東大阪市が2万9064事業所（同6.5%）などとなっている。

#### (2) 従業者数

市町村別に従業者数をみると、大阪市が245万4646人（同50.2%）と最も多く、次いで堺市が33万6095人（同6.9%）、東大阪市が26万3586人（同5.4%）などとなっている。

（表3、図3-1、図3-2）

表3 事業所数及び従業者数（市町村順位）

事業所数				従業者数			
順位	市町村	事業所数	大阪府に占める割合	順位	市町村	従業者数	大阪府に占める割合
		所	%			人	%
	大阪府	449,766	100.0		大阪府	4,894,353	100.0
1	大阪市	209,636	46.6	1	大阪市	2,454,646	50.2
2	堺市	31,953	7.1	2	堺市	336,095	6.9
3	東大阪市	29,064	6.5	3	東大阪市	263,586	5.4
4	豊中市	14,871	3.3	4	吹田市	159,205	3.3
5	八尾市	13,218	2.9	5	豊中市	138,615	2.8
6	吹田市	11,904	2.6	6	枚方市	129,175	2.6
7	枚方市	10,993	2.4	7	八尾市	123,067	2.5
8	高槻市	10,237	2.3	8	茨木市	114,228	2.3
9	茨木市	9,809	2.2	9	高槻市	112,125	2.3
10	寝屋川市	8,351	1.9	10	門真市	79,858	1.6
11	岸和田市	8,329	1.9	11	岸和田市	76,486	1.6
12	守口市	7,627	1.7	12	寝屋川市	76,170	1.6
13	門真市	6,346	1.4	13	守口市	72,976	1.5
14	和泉市	6,071	1.3	14	大東市	58,668	1.2
15	松原市	5,360	1.2	15	和泉市	58,023	1.2
16	大東市	5,262	1.2	16	摂津市	54,754	1.1
17	泉佐野市	5,136	1.1	17	泉佐野市	54,578	1.1
18	摂津市	4,507	1.0	18	池田市	47,568	1.0
19	箕面市	4,447	1.0	19	箕面市	45,550	0.9
20	羽曳野市	4,091	0.9	20	松原市	44,982	0.9
21	池田市	4,006	0.9	21	富田林市	38,353	0.8
22	富田林市	3,748	0.8	22	羽曳野市	37,451	0.8
23	泉大津市	3,682	0.8	23	泉大津市	32,547	0.7
24	貝塚市	3,549	0.8	24	貝塚市	32,491	0.7
25	藤井寺市	3,049	0.7	25	柏原市	27,062	0.6
26	河内長野市	2,993	0.7	26	泉南市	26,865	0.5
27	柏原市	2,684	0.6	27	河内長野市	26,405	0.5
28	高石市	2,465	0.5	28	藤井寺市	23,807	0.5
29	泉南市	2,449	0.5	29	高石市	22,919	0.5
30	交野市	2,115	0.5	30	大阪狭山市	21,410	0.4
31	大阪狭山市	2,009	0.4	31	交野市	20,940	0.4
32	四條畷市	2,005	0.4	32	四條畷市	15,233	0.3
33	阪南市	1,784	0.4	33	阪南市	13,596	0.3
34	熊取町	1,346	0.3	34	熊取町	11,767	0.2
35	忠岡町	805	0.2	35	島本町	7,660	0.2
36	島本町	683	0.2	36	忠岡町	7,595	0.2
37	河内町	611	0.1	37	田尻町	5,698	0.1
38	岬町	555	0.1	38	河内町	5,208	0.1
39	能勢町	480	0.1	39	岬町	4,531	0.1
40	太子町	471	0.1	40	能勢町	4,030	0.1
41	田尻町	420	0.1	41	太子町	3,298	0.1
42	豊能町	404	0.1	42	豊能町	2,857	0.1
43	千早赤阪村	241	0.1	43	千早赤阪村	2,275	0.0

图3-1 市町村別事業所数

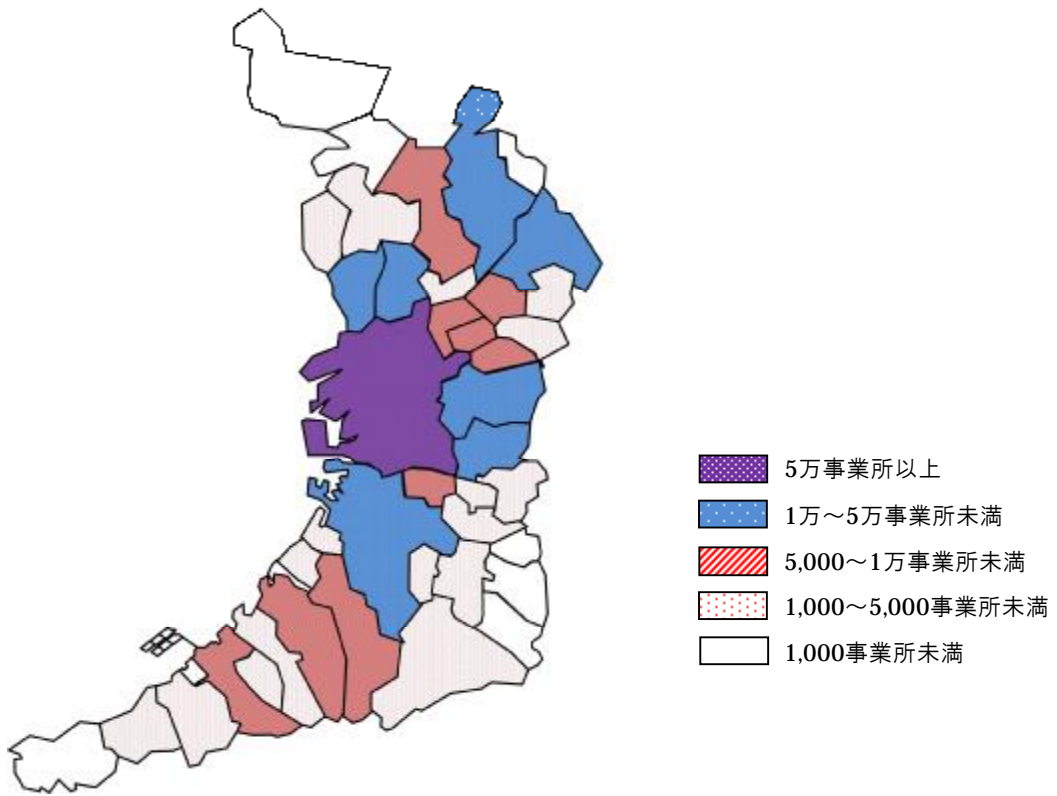
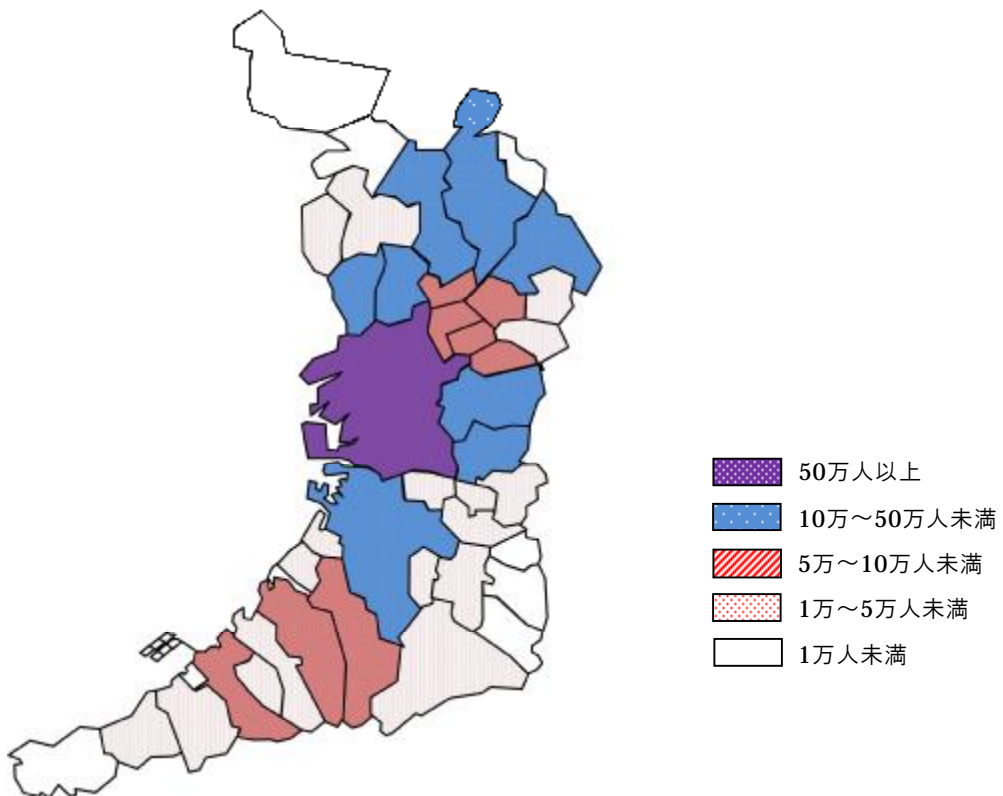


图3-2 市町村別従業者数





## 4 産業別の状況

### 【産業大分類】

事業所数、従業者数ともに1番多いのは「卸売業、小売業」

#### (1) 事業所数

産業大分類別に事業所数をみると、「卸売業、小売業」が11万4794事業所（全産業に占める割合が25.5%）と最も多く、次いで「宿泊業、飲食サービス業」が6万1830事業所（同13.7%）、「製造業」が5万3417事業所（同11.9%）などとなっている。（表4-1、図4-1）

#### (2) 従業者数

産業大分類別に従業者数をみると、「卸売業、小売業」が106万5452人（全産業に占める割合が21.8%）と最も多く、次いで「製造業」が74万8448人（同15.3%）、「医療、福祉」が48万306人（同9.8%）などとなっている。

また、産業大分類別に男女比をみると、男性の割合が1番高いのは「電気・ガス・熱供給・水道業」の91.2%で、女性の割合が1番高いのは「医療、福祉」の72.7%となっている。

（表4-1、図4-1、図4-2）

表4-1 産業大分類別事業所数及び従業者数

産業大分類	事業所数		従業者数					
	総数	全産業に占める割合	総数 (男女別の不詳を含む)	全産業に占める割合	男性	女性	男女比	
							男性	女性
	所	%	人	%	人	人	%	%
全産業	449,766	100.0	4,894,353	100.0	2,806,913	2,070,254	57.4	42.3
農業、林業	278	0.1	3,070	0.1	2,195	875	71.5	28.5
漁業	6	0.0	27	0.0	18	9	66.7	33.3
鉱業、採石業、砂利採取業	18	0.0	153	0.0	132	21	86.3	13.7
建設業	30,136	6.7	274,974	5.6	227,277	47,697	82.7	17.3
製造業	53,417	11.9	748,448	15.3	519,751	215,442	69.4	28.8
電気・ガス・熱供給・水道業	425	0.1	23,529	0.5	21,469	2,060	91.2	8.8
情報通信業	7,407	1.6	156,553	3.2	115,817	39,694	74.0	25.4
運輸業、郵便業	12,014	2.7	293,336	6.0	239,139	54,197	81.5	18.5
卸売業、小売業	114,794	25.5	1,065,452	21.8	579,106	484,473	54.4	45.5
金融業、保険業	6,155	1.4	130,641	2.7	59,276	71,365	45.4	54.6
不動産業、物品賃貸業	40,389	9.0	168,342	3.4	101,358	66,984	60.2	39.8
学術研究、専門・技術サービス業	20,633	4.6	157,576	3.2	104,216	53,360	66.1	33.9
宿泊業、飲食サービス業	61,830	13.7	463,388	9.5	194,967	267,900	42.1	57.8
生活関連サービス業、娯楽業	32,839	7.3	190,335	3.9	86,064	103,776	45.2	54.5
教育、学習支援業	13,816	3.1	213,208	4.4	102,642	110,566	48.1	51.9
医療、福祉	28,946	6.4	480,306	9.8	131,085	349,221	27.3	72.7
複合サービス事業	1,561	0.3	15,002	0.3	8,253	6,749	55.0	45.0
サービス業(他に分類されないもの)	23,974	5.3	409,877	8.4	236,099	173,778	57.6	42.4
公務(他に分類されるものを除く)	1,128	0.3	100,136	2.0	78,049	22,087	77.9	22.1

図 4-1 産業大分類別事業所数及び従業者数

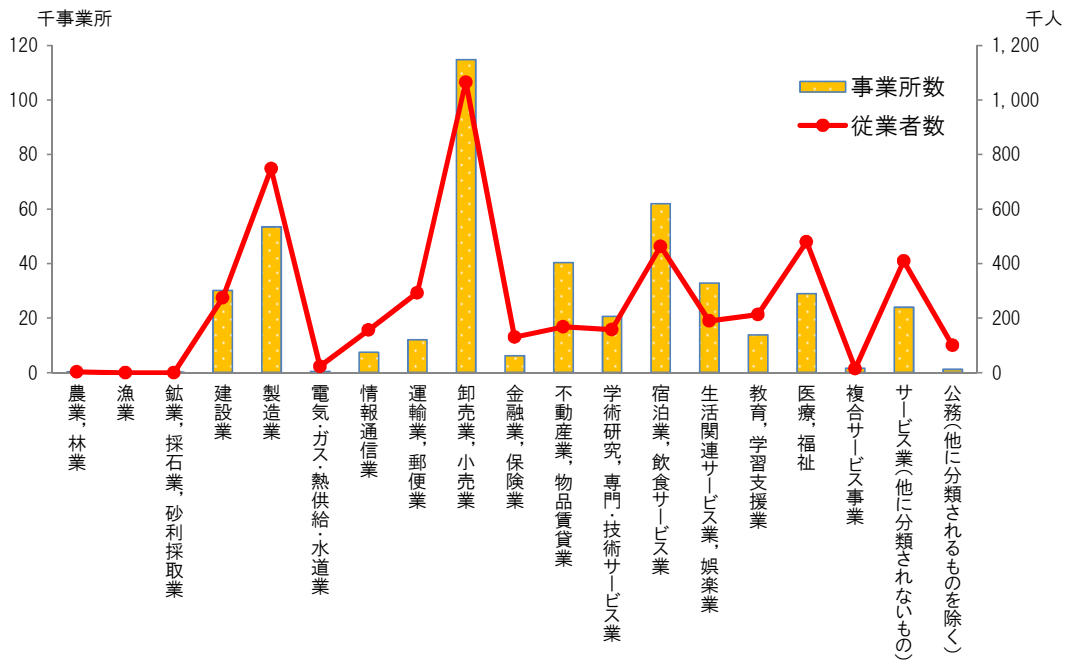
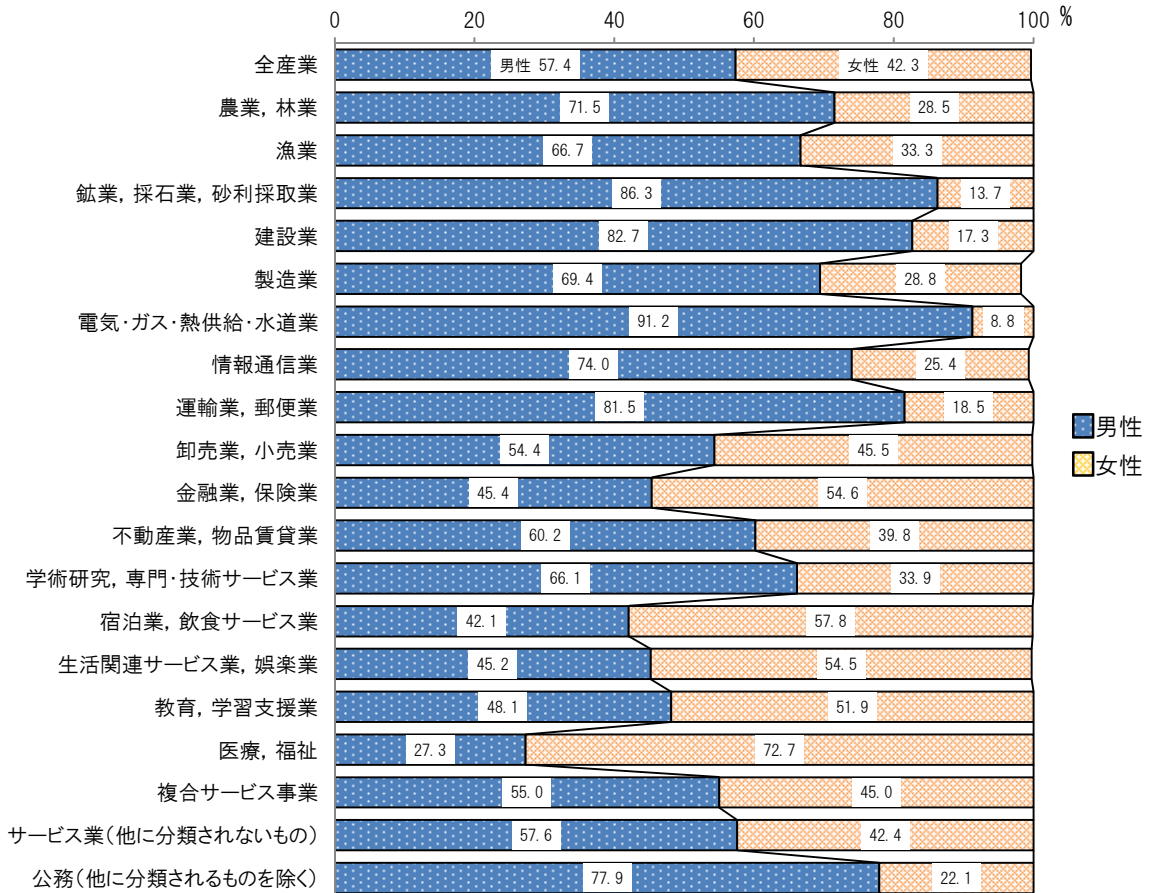


図 4-2 産業大分類別従業者数の男女比



## 【産業中分類】

### 事業所数、従業者数ともに1番多いのは「飲食店」

#### (1) 事業所数

産業中分類別に事業所数をみると、「飲食店」が5万6843事業所（全産業に占める割合が12.6%）と最も多く、次いで「不動産賃貸業・管理業」が3万1370事業所（同7.0%）、「その他の小売業<sup>※1</sup>」が2万7667事業所（同6.2%）などとなっている。

また、大阪府の事業所数が全国で1位となる産業をみると、「鉄鋼業」が1196事業所（全国に占める割合が17.0%）、「はん用機械器具製造業」が4018事業所（同14.8%）、「金属製品製造業」が1万103事業所（同14.7%）などとなっている。（表4-2, 表4-3）

#### (2) 従業者数

産業中分類別に従業者数をみると、「飲食店」が38万5537人（全産業に占める割合が7.9%）と最も多く、次いで「医療業」が28万3557人（同5.8%）、「飲食料点小売業」が22万4998人（同4.6%）などとなっている。（表4-2）

表4-2 産業中分類別事業所数及び従業者数（上位10分類）

順位	産業中分類	事業所数		順位	産業中分類	従業者数	
		所	全産業に占める割合 %			人	全産業に占める割合 %
	全産業	449,766	100.0		全産業	4,894,353	100.0
1	飲食店	56,843	12.6	1	飲食店	385,537	7.9
2	不動産賃貸業・管理業	31,370	7.0	2	医療業	283,557	5.8
3	その他の小売業 <sup>※1</sup>	27,667	6.2	3	飲食料点小売業	224,998	4.6
4	洗濯・理容・美容・浴場業	23,728	5.3	4	その他の事業サービス業 <sup>※2</sup>	215,064	4.4
5	飲食料点小売業	23,507	5.2	5	社会保険・社会福祉・介護事業	188,910	3.9
6	医療業	20,338	4.5	6	その他の小売業	179,385	3.7
7	織物・衣服・身の回り品小売業	12,478	2.8	7	学校教育	144,539	3.0
8	専門サービス業(他に分類されないもの)	11,774	2.6	8	道路貨物運送業	139,253	2.8
9	機械器具卸売業	11,298	2.5	9	機械器具卸売業	135,765	2.8
10	総合工事業	11,032	2.5	10	その他の卸売業 <sup>※3</sup>	119,084	2.4

※1 医薬品・化粧品小売業、書籍・文房具小売業、燃料小売業など

※2 建物サービス業、警備業、速記・ワープロ入力・複写業など

※3 医薬品・化粧品等卸売業、家具・建具・じゅう器等卸売業、紙・紙製品卸売業など

表4-3 大阪府の事業所数が全国1位の産業中分類

産業中分類	事業所数	全国に占める割合	事業所数(全国)
鉄鋼業	1,196	17.0	7,047
はん用機械器具製造業	4,018	14.8	27,069
金属製品製造業	10,103	14.7	68,783
プラスチック製品製造業	3,259	13.2	24,675
非鉄金属製造業	652	11.9	5,465
生産用機械器具製造業	4,894	11.8	41,640
倉庫業	1,281	11.6	11,005
石油製品・石炭製品製造業	96	5.9	1,635
宗教	5,555	5.7	98,057

<鉄鋼業>

順位	都道府県	事業所数	全国に占める割合
	全 国	7,047	100.0
1	大 阪 府	1,196	17.0
2	愛 知 県	793	11.3
3	東 京 都	487	6.9
4	千 葉 県	389	5.5
5	埼 玉 県	381	5.4

<はん用機械器具製造業>

順位	都道府県	事業所数	全国に占める割合
	全 国	27,069	100.0
1	大 阪 府	4,018	14.8
2	愛 知 県	2,923	10.8
3	東 京 都	2,762	10.2
4	埼 玉 県	1,908	7.0
5	神 奈 川 県	1,599	5.9

<金属製品製造業>

順位	都道府県	事業所数	全国に占める割合
	全 国	68,783	100.0
1	大 阪 府	10,103	14.7
2	東 京 都	7,705	11.2
3	愛 知 県	5,472	8.0
4	埼 玉 県	5,027	7.3
5	神 奈 川 県	3,499	5.1

5 経営組織別の状況

「会社」の割合が事業所数は5割、従業者数は7割を超える

(1) 事業所数

経営組織別に事業所数をみると、「民営」が44万3848事業所(事業所全体の98.7%)、「国、地方公共団体」が5918事業所(同1.3%)で、「民営」のうち「個人」は19万189事業所(同42.3%)、「法人」は25万1845事業所(同56.0%)、うち「会社」は23万192事業所(同51.2%)となっている。

(2) 従業者数

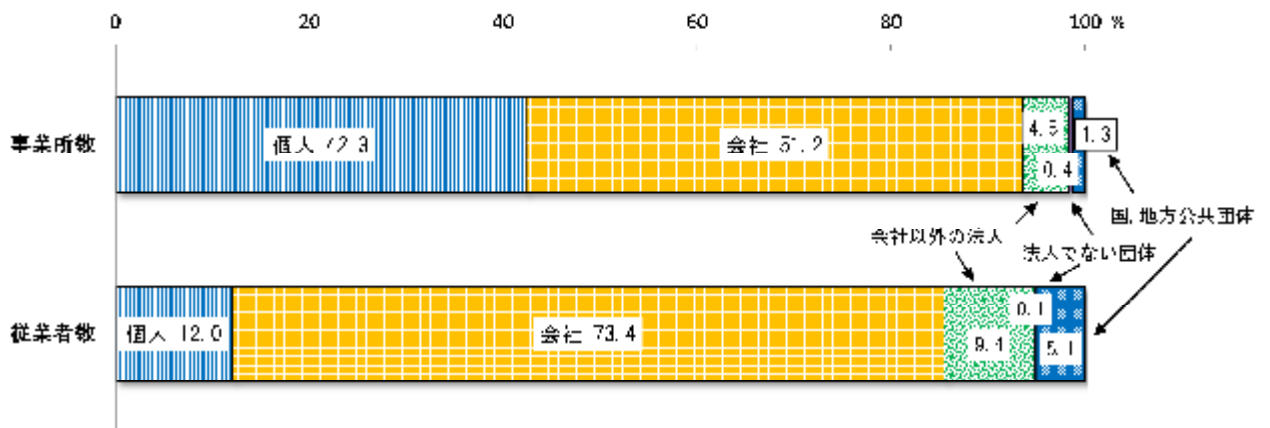
経営組織別に従業者数をみると、「民営」が464万5072人(従業者全体の94.9%)、「国、地方公共団体」が24万9281人(同5.1%)で、「民営」のうち、「個人」は58万8442人(同12.0%)、「法人」は405万467人(同82.8%)、うち「会社」は359万2514人(同73.4%)となっている。(表5、図5)

表5 経営組織別事業所数及び従業者数

経営組織	事業所数	総数に占める割合	従業者数	総数に占める割合
総数	449,766	100.0	4,894,353	100.0
民営	443,848	98.7	4,645,072	94.9
個人	190,189	42.3	588,442	12.0
法人	251,845	56.0	4,050,467	82.8
会社	230,192	51.2	3,592,514	73.4
会社以外の法人	21,653	4.8	457,953	9.4
法人でない団体*	1,814	0.4	6,163	0.1
国、地方公共団体	5,918	1.3	249,281	5.1

\*「法人でない団体」とは、団体であるが法人格を持たないもの。例えば、協議会、後援会、同窓会、労働組合(法人格を持たないもの)の事業所などが含まれる。

図5 経営組織別事業所数及び従業者数の割合



## 6 従業者規模別の状況

**従業者数 20 人未満の事業所が事業所全体の約 9 割**

### (1) 事業所数

従業者規模別に事業所数をみると、「1～4人」が26万1076事業所（事業所全体の58.0%）と最も多く、次いで「5～9人」が8万9522事業所（同19.9%）、「10～19人」が5万762事業所（同11.3%）などとなっており、20人未満の事業所が全体の89.2%を占めている。

### (2) 従業者数

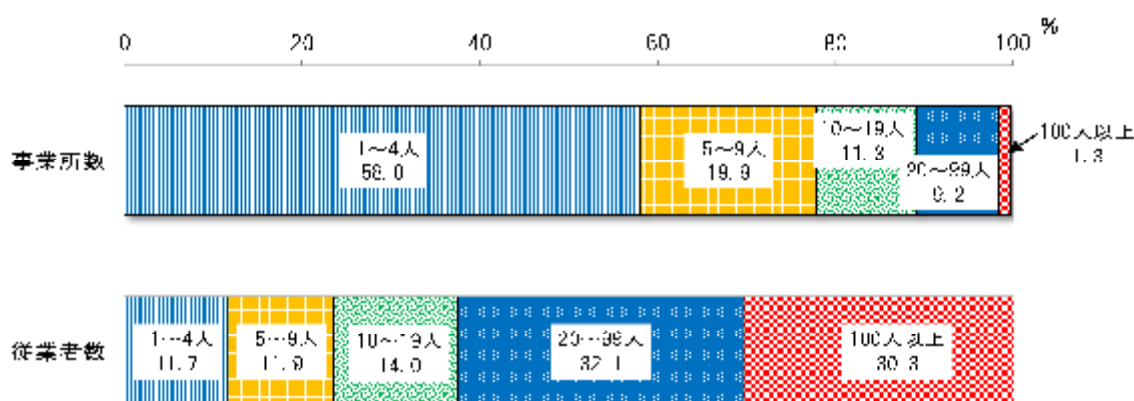
従業者規模別に従業者数をみると、「300人以上」が76万6076人（従業者全体の15.7%）と最も多く、次いで「10～19人」が68万3946人（同14.0%）、「50～99人」が59万6588人（同12.2%）などとなっている。（表6、図6）

表6 従業者規模別事業所数及び従業者数

従業者規模	事業所数	総数に占める割合	従業者数	総数に占める割合
	所	%	人	%
総数	449,766	100.0	4,894,353	100.0
1～4人	261,076	58.0	573,587	11.7
5～9人	89,522	19.9	583,376	11.9
10～19人	50,762	11.3	683,946	14.0
20～29人	18,541	4.1	441,896	9.0
30～49人	14,128	3.1	532,127	10.9
50～99人	8,702	1.9	596,588	12.2
100～199人	3,561	0.8	485,280	9.9
200～299人	964	0.2	231,477	4.7
300人以上	1,145	0.3	766,076	15.7
派遣従業者のみ※	1,365	0.3	-	-

※当該事業所に所属する従業者が1人もおらず、外部から派遣された人のみで事業活動が行われている事業所をいう。

図6 従業者規模別事業所数及び従業者数の割合



## 7 従業上の地位別の状況

**「正社員・正職員以外」と「臨時雇用者」で雇用者全体の4割以上**

民営事業所について、従業上の地位別に従業者数をみると、「雇用者」が407万1823人（従業者全体の87.7%）、「有給役員」が32万8136人（同7.1%）、「個人業主」が18万7431人（同4.0%）、「無給の家族従業者」が5万7682人（同1.2%）となっている。

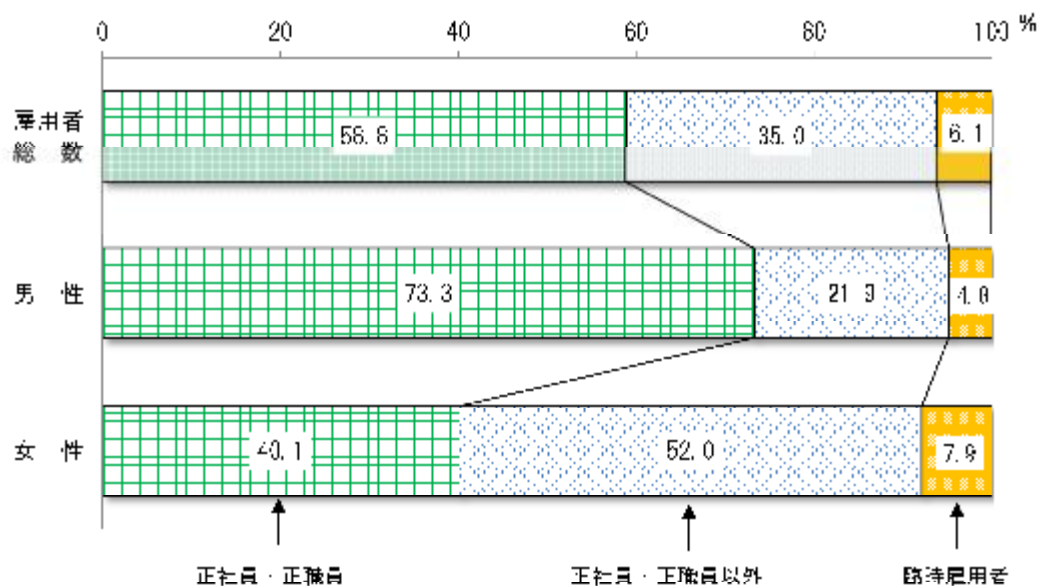
このうち、「雇用者」の内訳をみると、「正社員・正職員」が239万4534人（雇用者全体の58.8%）、パート・アルバイトなどの「正社員・正職員以外」が142万7027人（同35.0%）、日々雇用などの「臨時雇用者」が25万262人（同6.1%）となっており、「正社員・正職員以外」と「臨時雇用者」で雇用者全体の41.2%を占めている。

さらに雇用者を男女別にみると、男性は「正社員・正職員」が166万6277人（男性の雇用者全体の73.3%）で、「正社員・正職員以外」の49万8200人（同21.9%）を上回っているのに対し、女性は「正社員・正職員以外」が92万6161人（女性の雇用者全体の52.0%）で、「正社員・正職員」の71万3744人（同40.1%）を上回っている。（表7-1、図7）

表7-1 従業上の地位、男女別従業者数（民営）

従業上の地位	従業者数			総数に占める割合・雇用者に占める割合					
	総数(男女別の不詳を含む)	男性	女性	総数	男性	女性	総数	男性	女性
	人	人	人	%	%	%	%	%	%
総数	4,645,072	2,658,523	1,969,363	100.0	100.0	100.0			
個人業主	187,431	136,355	51,076	4.0	5.1	2.6			
無給の家族従業者	57,682	12,151	45,531	1.2	0.5	2.3			
有給役員	328,136	235,482	92,647	7.1	8.9	4.7			
雇用者	4,071,823	2,274,535	1,780,109	87.7	100.0	85.6	100.0	90.4	100.0
常用雇用者	3,821,561	2,164,477	1,639,905	82.3	93.9	81.4	95.2	83.3	92.1
正社員・正職員	2,394,534	1,666,277	713,744	51.5	58.8	62.7	73.3	36.2	40.1
正社員・正職員以外	1,427,027	498,200	926,161	30.7	35.0	18.7	21.9	47.0	52.0
臨時雇用者	250,262	110,058	140,204	5.4	6.1	4.1	4.8	7.1	7.9
他からの派遣従業者数	157,180	77,632	79,522						

図7 雇用者の男女、従業上の地位別割合（民営）



### 【派遣従業者】

**「派遣従業者比率」が最も高い産業大分類は「金融業、保険業」**

民営事業所における派遣従業者についてみると、雇用者の内訳には含まれない「他からの派遣従業者数<sup>※1</sup>」は15万7180人となっている。これを派遣先事業所の産業大分類別にみると、「卸売業、小売業」が3万1722人（「他からの派遣従業者数」全体の20.2%）と最も多く、次いで「製造業」が2万3509人（同15.0%）、「サービス業（他に分類されないもの）」1万6394人（同10.4%）などとなっている。

また、「事業従事者数<sup>※2</sup>」に占める「他からの派遣従業者数」の割合（以下「派遣従業者数比率」という。）は3.4%となっている。

この「派遣従業者数比率」を派遣先事業所の産業大分類別にみると、「金融業、保険業」（10.5%）が最も高く、次いで「情報通信業」（9.5%）、「サービス業（他に分類されないもの）」（4.7%）などとなっている。（表7-2）

※1 「他からの派遣従業者数」とは、別経営の事業所からの派遣従業者数で、いわゆる労働者派遣法にいう派遣労働者のほかに、在籍出向など出向元に籍がありながら当該事業所に来て働いている人の数をいう。

※2 「事業従事者数」とは、当該事業所で実際に働いている人の数、すなわち、「従業者数」から「他への派遣従業者数」を除き、「他からの派遣従業者数」を含めた数をいう。

表7-2 産業大分類別事業従事者数、他からの派遣従業者数及び派遣従業者数比率（民営）

産業大分類	事業従事者数		他からの派遣従業者数		派遣従業者数比率 (B/A)
	(A)	全産業に占める割合	(B)	全産業に占める割合	
	人	%	人	%	%
全産業（公務を除く）	4,664,594	100.0	157,180	100.0	3.4
農業、林業	2,804	0.1	42	0.0	1.5
漁業	27	0.0	-	-	-
鉱業、採石業、砂利採取業	153	0.0	-	-	-
建設業	280,127	6.0	8,974	5.7	3.2
製造業	759,426	16.3	23,509	15.0	3.1
電気・ガス・熱供給・水道業	14,699	0.3	361	0.2	2.5
情報通信業	163,768	3.5	15,633	9.9	9.5
運輸業、郵便業	292,666	6.3	13,109	8.3	4.5
卸売業、小売業	1,077,651	23.1	31,722	20.2	2.9
金融業、保険業	144,605	3.1	15,229	9.7	10.5
不動産業、物品賃貸業	168,756	3.6	4,576	2.9	2.7
学術研究、専門・技術サービス業	154,852	3.3	5,667	3.6	3.7
宿泊業、飲食サービス業	465,870	10.0	5,003	3.2	1.1
生活関連サービス業、娯楽業	193,019	4.1	5,698	3.6	3.0
教育、学習支援業	135,186	2.9	3,253	2.1	2.4
医療、福祉	448,100	9.6	7,917	5.0	1.8
複合サービス事業	15,012	0.3	93	0.1	0.6
サービス業（他に分類されないもの）	347,873	7.5	16,394	10.4	4.7

## 8 存続・新設・廃業の状況

### 民営事業所の総数に対する新設事業所の割合は7.9%

平成18年以降の民営事業所の異動状況をみると、新設事業所数は3万5142事業所、廃業事業所数は8万1802事業所となっており、民営事業所の総数に対する新設事業所の割合は、7.9%となっている。（表8）

表8 存続・新設・廃業事業所数（民営）

異動状況別	事業所数		従業者数	
	事業所数	総数に占める割合	従業者数	総数に占める割合
	所	%	人	%
総数（存続・新設の不詳を含む）	443,848	100.0	4,645,072	100.0
存続事業所 <sup>※1</sup>	404,027	91.0	4,268,299	91.9
新設事業所 <sup>※2</sup>	35,142	7.9	315,138	6.8
廃業事業所 <sup>※3</sup>	81,802	-	594,180	-

※1 存続事業所とは、調査日現在に存在した事業所のうち、平成18年事業所・企業統計調査で調査された事業所をいう。なお、商業・法人登記等の行政記録で新たに把握した事業所のうち、平成18年以前に開設した事業所も存続事業所とする。

※2 新設事業所とは、調査日現在に存在した事業所のうち、平成18年事業所・企業統計調査以降に開設した事業所をいう。なお、商業・法人登記等の行政記録で新たに把握した事業所で平成19年以後に開設した事業所は新設事業所とする。

※3 廃業事業所とは、平成18年事業所・企業統計調査で調査された事業所のうち、平成21年経済センサス-基礎調査で把握されなかった事業所をいう。



## 《会社企業編》

### 1 概況

#### 会社企業数は14万1947企業で全国2位

大阪府の会社企業<sup>(注)</sup>（以下「企業」という。）の数は14万1947企業となっている。そのうち単一事業所企業が11万9414企業（企業全体の84.1%）で複数事業所企業が2万2533企業（同15.9%）となっている。

また、全国の企業数は180万5545企業で、全国に占める大阪府の割合は7.9%、都道府県別に見ると、東京都に次いで全国2位となっている。

次に、市町村別に企業数をみると、大阪市が7万1761企業（大阪府全体の50.6%）と最も多く、次いで東大阪市が9729企業（同6.9%）、堺市が9387企業（同6.6%）などとなっている。

（表9-1, 表9-2, 表9-3）

(注)「会社企業」とは、経営組織が株式会社（有限会社を含む）、合名会社、合資会社、合同会社及び相互会社で、本所と支所を含めた全体をいう。  
なお、単独事業所の場合は、その事業所だけで「会社企業」となり、企業数は、本所事業所と単独事業所の合計をいう。  
また、本編の企業数は、企業の本所等が大阪府に所在するものの合計であり、その従業者数は、支所等が他都道府県に所在する事業所の従業者数も含まれる。

表9-1 企業類型別企業数

企業類型	企業数	総数に	従業者数	総数に
		占める割合	(うち国内)	占める割合
	企業	%	人	%
総数	141,947	100.0	3,831,794	100.0
単一事業所企業 <sup>※1</sup>	119,414	84.1	1,005,322	26.2
複数事業所企業 <sup>※2</sup>	22,533	15.9	2,826,472	73.8

※1 単一事業所企業とは単独事業所の企業をいう。

※2 複数事業所企業とは本所及び支所(支社・支店・営業所・出張所など)で構成されている企業をいう。

表9-2 企業数及び従業者数（上位10都道府県）

企業数				従業者数			
順位	都道府県	企業数	全国に占める割合	順位	都道府県	従業者数（うち国内）	全国に占める割合
		企業 %				人 %	
	全 国	1,805,545	100.0		全 国	41,266,993	100.0
1	東 京 都	280,603	15.5	1	東 京 都	12,218,050	29.6
2	大 阪 府	141,947	7.9	2	大 阪 府	3,831,794	9.3
3	神 奈 川 県	115,979	6.4	3	愛 知 県	2,698,223	6.5
4	愛 知 県	109,657	6.1	4	神 奈 川 県	2,006,616	4.9
5	埼 玉 県	88,022	4.9	5	福 岡 県	1,413,229	3.4
6	北 海 道	81,578	4.5	6	埼 玉 県	1,402,691	3.4
7	千 葉 県	65,629	3.6	7	北 海 道	1,348,167	3.3
8	兵 庫 県	63,383	3.5	8	兵 庫 県	1,234,858	3.0
9	福 岡 県	61,246	3.4	9	千 葉 県	1,137,193	2.8
10	静 岡 県	56,536	3.1	10	静 岡 県	1,015,032	2.5

表9-3 企業数及び従業者数（上位10市町村）

企業数				従業者数			
順位	市 町 村	企業数	大阪府に占める割合	順位	市 町 村	従業者数（うち国内）	大阪府に占める割合
		企業 %				人 %	
	大 阪 府	141,947	100.0		大 阪 府	3,831,794	100.0
1	大 阪 市	71,761	50.6	1	大 阪 市	2,456,559	64.1
2	東 大 阪 市	9,729	6.9	2	堺 市	216,089	5.6
3	堺 市	9,387	6.6	3	東 大 阪 市	166,742	4.4
4	豊 中 市	4,518	3.2	4	吹 田 市	118,386	3.1
5	八 尾 市	4,196	3.0	5	門 真 市	93,580	2.4
6	吹 田 市	3,741	2.6	6	豊 中 市	78,579	2.1
7	茨 木 市	2,918	2.1	7	八 尾 市	64,634	1.7
8	枚 方 市	2,862	2.0	8	茨 木 市	61,707	1.6
9	高 槻 市	2,732	1.9	9	高 槻 市	56,216	1.5
10	岸 和 田 市	2,326	1.6	10	守 口 市	51,132	1.3

## 2 企業産業別の状況

### 「卸売業、小売業」で企業全体の4分の1

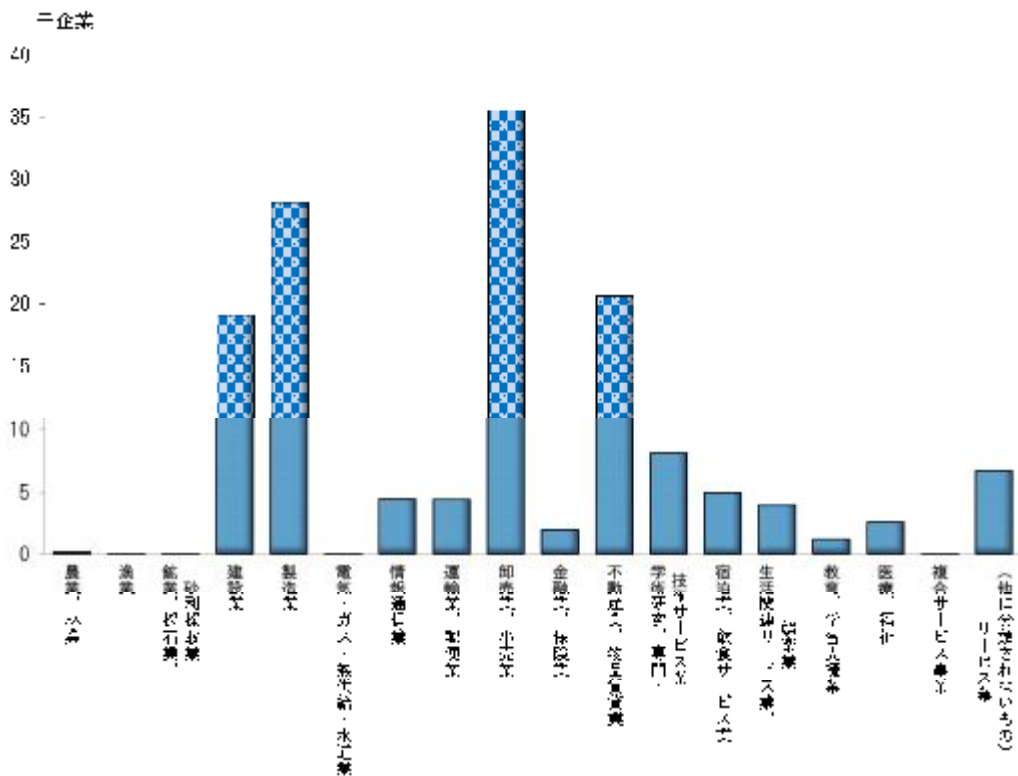
企業産業大分類別に企業数をみると、「卸売業、小売業」が3万5535企業（企業全体の25.0%）と最も多く、次いで「製造業」が2万8190企業（同19.9%）、「不動産業、物品賃貸業」が2万648企業（同14.5%）、「建設業」が1万9101企業（同13.5%）となっており、これらの産業で企業全体の72.9%となっている。

これを企業常用雇用者規模別にみると、「0～4人」では「卸売業、小売業」が最も多いが、それ以外の規模ではいずれも「製造業」が最も多くなっている。（表10、図10）

表 10 企業産業大分類，企業常用雇用者規模別企業数

企業産業大分類	総数	全産業に占める割合	企業常用雇用者規模										
			0~4人	5~9人	10~19人	20~29人	30~49人	50~99人	100~299人	300~999人	1,000~1,999人	2,000~4,999人	5,000人以上
全産業（公務を除く）	141,947	100.0	83,309	23,763	15,376	6,025	5,206	4,063	2,918	923	193	118	53
農業，林業	175	0.1	107	37	17	6	2	3	-	3	-	-	-
漁業	2	0.0	1	1	-	-	-	-	-	-	-	-	-
鉱業，採石業，砂利採取業	12	0.0	7	1	2	-	2	-	-	-	-	-	-
建設業	19,101	13.5	11,585	4,239	1,958	574	342	216	118	48	13	4	4
製造業	28,190	19.9	12,631	5,823	4,114	1,648	1,504	1,192	881	294	54	35	14
電気・ガス・熱供給・水道業	45	0.0	10	9	8	4	2	6	-	3	1	-	2
情報通信業	4,467	3.1	2,612	627	508	195	207	165	110	31	9	2	1
運輸業，郵便業	4,427	3.1	1,177	780	889	424	449	332	280	71	12	10	3
卸売業，小売業	35,535	25.0	21,285	5,813	3,722	1,507	1,246	1,001	676	203	45	25	12
金融業，保険業	1,927	1.4	1,508	219	90	24	28	15	24	11	1	4	3
不動産業，物品賃貸業	20,648	14.5	18,357	1,273	517	166	121	110	68	31	3	2	-
学術研究，専門・技術サービス業	8,106	5.7	5,868	1,103	582	206	152	86	86	19	3	1	-
宿泊業，飲食サービス業	4,954	3.5	1,698	1,179	891	364	313	229	176	65	15	17	7
生活関連サービス業，娯楽業	3,945	2.8	1,861	693	546	252	226	192	134	33	4	3	1
教育，学習支援業	1,179	0.8	630	199	161	56	56	41	23	6	4	3	-
医療，福祉	2,540	1.8	795	584	575	243	190	109	32	10	2	-	-
複合サービス事業	6	0.0	6	-	-	-	-	-	-	-	-	-	-
サービス業（他に分類されないもの）	6,688	4.7	3,171	1,183	796	356	366	366	310	95	27	12	6

図 10 企業産業大分類別企業数



### 3 資本金階級別の状況

**資本金 3,000 万円未満の企業が企業全体の約 9 割**

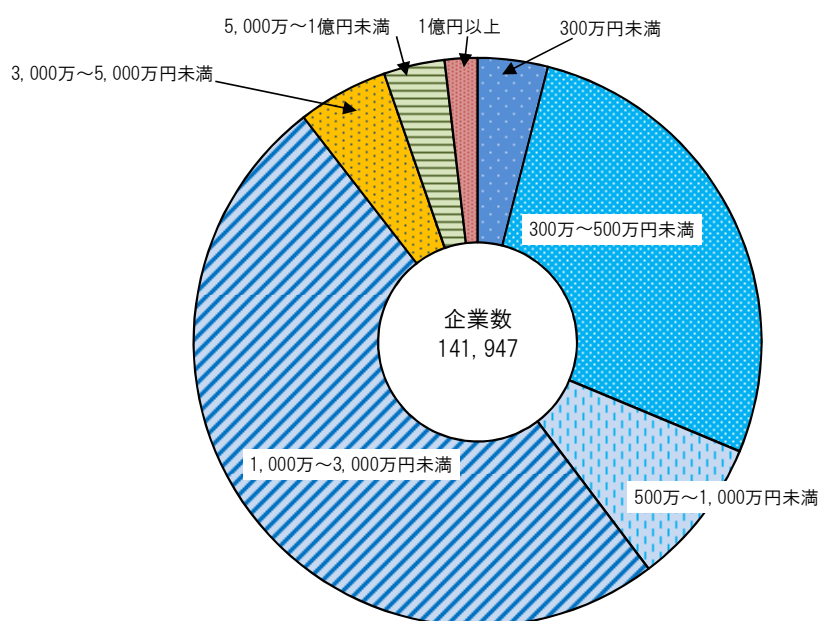
資本金階級別に企業数をみると、「1,000万～3,000万円未満」が7万459企業(企業全体の49.6%)と最も多く、次いで「300万～500万円未満」が3万8620企業(同27.2%)、「500万～1,000万円未満」が1万1926企業(同8.4%)などとなっており、資本金3,000万円未満の企業が企業全体の89.2%となっている。(表11, 図11)

表 11 資本金階級別企業数

資本金階級	企業数	総数に占める割合
	企業	%
総数※	141,947	100.0
300万円未満	5,649	4.0
300万～500万円未満	38,620	27.2
500万～1,000万円未満	11,926	8.4
1,000万～3,000万円未満	70,459	49.6
3,000万～5,000万円未満	7,294	5.1
5,000万～1億円未満	4,609	3.2
1億～3億円未満	1,331	0.9
3億～10億円未満	686	0.5
10億～50億円未満	370	0.3
50億円以上	245	0.2

※資本金の不詳を含む。

図 11 資本金階級別企業数



#### 4 親会社・子会社の有無別の状況

**「親会社がある企業」は企業全体の 4.7%、「子会社がある企業」は企業全体の 3.2%**

親会社<sup>※1</sup>・子会社<sup>※2</sup>の有無別に企業数をみると、「親会社がある企業」が6727企業（企業全体の4.7%）、「子会社がある企業」が4518企業（同3.2%）となっている。（表12）

表12 親会社・子会社の有無別企業数

親会社・子会社の有無	企業数	
	企業数	総数に占める割合 %
総数	141,947	100.0
親会社がある企業	6,727	4.7
国内にある企業	6,565	4.6
海外にある企業	162	0.1
親会社のない企業	135,220	95.3
子会社がある企業	4,518	3.2
国内のみにある企業	3,400	2.4
国内及び海外にある企業	604	0.4
海外のみにある企業	514	0.4
子会社のない企業	137,429	96.8

※1 親会社：当該会社の議決権を、50%を超えて直接所有している会社をいう。  
ただし、50%以下であっても、当該会社を子会社とする連結財務諸表が作成されている場合は、当該連結財務諸表において当該会社の直近上位に位置する会社を親会社とする。

※2 子会社：当該会社が50%を超える議決権を所有する会社をいう。  
また、子会社あるいは当該会社と子会社の合計で50%超の議決権を所有している会社も含む。  
ただし、50%以下であっても、当該会社の連結財務諸表の対象となる場合は、その会社を含む。



## V 統計表

《事業所編》		ページ数
第 1 表	経営組織(2区分)別全事業所数, 男女別従業者数, 1km <sup>2</sup> 当たり事業所数及び従業者数一大阪府, 地域, 市区町村	28
第 2 表	本所・支所(3区分)別民営事業所数及び従業者数一大阪府, 地域, 市区町村	29
第 3 表	産業(大分類)別全事業所数及び従業者数一大阪府, 地域, 市区町村	30
第 4 表	経営組織(9区分)別全事業所数及び男女別従業者数一大阪府, 地域, 市区町村	32
第 5 表	従業者規模(10区分)別全事業所数及び従業者数一大阪府, 地域, 市区町村	36
第 6 表	産業(大分類), 経営組織(9区分)別全事業所数及び男女別従業者数一大阪府	38
第 7 表	産業(中分類)別民営事業所数, 従業上の地位(8区分), 男女別従業者数及び派遣従業者数一大阪府	42
第 8 表	産業(大分類), 経営組織(4区分), 本所・支所(3区分)別民営事業所数及び従業者数一大阪府	46
第 9 表	産業(中分類), 従業者規模(10区分)別全事業所数及び従業者数一大阪府	48
第 10 表	産業(中分類), 事業従事者数に占める派遣従業者数比率(7区分)別民営事業所数及び男女別事業従業者数一大阪府	52
第 11 表	産業(大分類), 存続・新設・廃業別民営事業所数及び男女別従業者数一大阪府	56
《会社企業編》		
第 12 表	企業産業(中分類), 企業類型(2区分)別企業数, 事業所数, 男女別従業者数及び常用雇用者数一大阪府	58
第 13 表	企業産業(大分類), 企業類型(2区分), 企業常用雇用者規模(11区分), 資本金階級(10区分)別企業数一大阪府	62
第 14 表	企業産業(大分類)別企業数及び従業者数一大阪府, 地域, 市区町村	66
第 15 表	資本金階級(10区分)別企業数一大阪府, 地域, 市区町村	68
第 16 表	親会社・子会社の有無別企業数一大阪府, 市区	69
第 17 表	企業産業(大分類), 本所の所在地, 経営組織(3区分), 国内支所分布範囲(2区分)別法人数, 企業数, 事業所数, 男女別従業者数及び常用雇用者数(国内支所のある複数事業所企業等)一大阪府	70





第2表 本所・支所(3区分)別民営事業所数及び従業者数—大阪府, 地域, 市区町村

市区町村	総数		単独事業所(注)		本所・本社・本店(注)		支所・支社・支店(注)	
	事業所数	従業者数	事業所数	従業者数	事業所数	従業者数	事業所数	従業者数
	所	人	所	人	所	人	所	人
<b>大阪府</b>	<b>443,848</b>	<b>4,645,072</b>	<b>316,722</b>	<b>1,746,621</b>	<b>25,834</b>	<b>935,914</b>	<b>99,478</b>	<b>1,956,374</b>
大阪市地域	208,289	2,364,216	145,258	797,267	14,268	583,438	47,809	980,421
三島地域	36,318	421,528	23,953	142,579	1,949	66,345	10,241	211,842
豊能地域	23,685	220,936	16,675	86,004	1,226	36,861	5,629	97,616
北河内地域	41,963	425,104	30,921	166,578	1,979	68,497	8,943	189,551
中河内地域	44,413	393,382	33,585	184,751	2,386	70,162	8,324	137,996
南河内地域	21,985	187,104	16,796	86,920	1,038	25,772	4,074	74,153
泉北地域	44,189	426,073	32,358	184,813	2,034	56,800	9,663	183,996
泉南地域	23,006	206,729	17,176	97,709	954	28,039	4,795	80,799
100 大阪市	208,289	2,364,216	145,258	797,267	14,268	583,438	47,809	980,421
102 都島区	5,992	50,248	4,331	22,872	341	8,365	1,298	18,876
103 福島区	5,667	63,089	4,069	24,999	448	15,151	1,107	22,847
104 此花区	3,108	43,048	2,203	13,037	154	7,480	728	22,455
106 西区	12,914	169,806	7,987	49,853	1,384	51,265	3,493	68,529
107 港区	4,876	45,250	3,592	19,415	307	9,408	953	16,369
108 大正区	4,004	34,727	3,177	16,647	184	6,380	630	11,683
109 天王寺区	6,858	68,956	4,768	26,164	472	16,038	1,584	26,665
111 浪速区	6,213	73,862	4,184	24,686	505	22,822	1,484	26,183
113 西淀川区	4,728	49,544	3,512	21,435	354	12,051	854	16,035
114 東淀川区	6,299	57,618	4,792	27,307	302	10,619	1,187	19,661
115 東成区	6,070	44,910	5,002	23,495	383	10,492	675	10,905
116 生野区	9,791	55,610	8,467	35,605	403	8,403	872	11,412
117 旭区	4,260	28,642	3,515	15,466	222	5,926	497	7,200
118 城東区	7,141	57,030	5,670	27,818	387	8,707	1,052	20,444
119 阿倍野区	5,949	54,095	4,485	19,776	325	12,845	1,098	21,335
120 住吉区	6,368	45,113	5,215	23,064	309	8,342	816	13,614
121 東住吉区	6,775	48,281	5,574	27,148	320	7,550	857	13,527
122 西成区	6,575	43,647	5,477	25,121	260	6,463	819	12,014
123 淀川区	13,242	157,591	8,331	48,515	938	32,277	3,933	76,611
124 鶴見区	4,591	40,626	3,471	19,256	224	6,841	875	14,483
125 住之江区	6,073	72,963	4,116	24,873	341	12,578	1,593	35,465
126 平野区	8,684	67,114	6,994	37,772	431	9,842	1,238	19,379
127 北区	28,321	439,698	16,801	108,402	2,138	118,562	9,272	212,280
128 中央区	33,790	552,748	19,525	114,541	3,136	175,031	10,894	262,449
140 堺市	31,446	315,105	22,718	133,915	1,531	44,345	7,111	136,527
141 堺区	9,222	94,701	6,657	37,146	488	16,122	2,040	41,330
142 中区	4,412	42,048	3,440	21,671	204	6,325	760	14,037
143 東区	2,446	16,460	1,956	8,464	86	1,834	402	6,160
144 西区	5,261	58,072	3,647	21,950	257	8,199	1,346	27,882
145 南区	3,190	34,062	2,115	14,497	149	2,961	920	16,591
146 北区	5,076	48,610	3,570	20,578	238	5,111	1,255	22,856
147 美原区	1,839	21,152	1,333	9,609	109	3,793	388	7,671
202 岸和田市	8,133	70,742	6,237	35,122	381	10,683	1,498	24,893
203 豊中市	14,576	129,028	10,271	50,641	721	19,590	3,472	58,543
204 池田市	3,932	43,862	2,770	14,493	215	11,314	931	18,019
205 吹田市	11,630	149,516	7,111	43,100	717	27,931	3,739	78,204
206 泉大津市	3,608	29,980	2,686	13,460	141	3,088	766	13,373
207 高槻市	10,005	105,090	6,929	37,154	467	15,418	2,571	52,338
208 貝塚市	3,478	29,845	2,707	14,892	152	4,552	599	10,363
209 守口市	7,508	69,177	5,874	30,135	340	10,543	1,279	28,444
210 枚方市	10,779	119,699	7,279	42,880	554	15,757	2,915	60,938
211 茨木市	9,581	107,174	6,321	39,713	506	15,784	2,694	51,425
212 八尾市	13,039	116,040	9,964	55,338	636	18,745	2,399	41,824
213 泉佐野市	5,050	50,441	3,450	20,978	207	6,344	1,374	23,075
214 富田林市	3,649	34,911	2,744	16,752	179	5,927	708	12,178
215 寝屋川市	8,207	71,245	6,225	31,558	354	9,198	1,600	30,377
216 河内長野市	2,881	24,039	2,161	10,797	132	3,150	581	10,066
217 松原市	5,238	41,311	4,076	19,781	253	6,869	891	14,621
218 大東市	5,179	56,072	3,902	21,488	257	10,870	1,006	23,674
219 和泉市	5,945	52,275	4,619	24,903	227	6,208	1,074	21,090
220 箕面市	4,367	42,316	2,987	17,620	262	5,562	1,093	18,991
221 柏原市	2,610	25,145	1,981	10,821	141	4,167	478	10,092
222 羽曳野市	3,992	34,889	3,019	16,695	206	4,316	751	13,795
223 門真市	6,271	76,715	4,695	25,369	272	18,668	1,290	32,643
224 摂津市	4,451	52,900	3,140	20,429	230	6,166	1,073	26,262
225 高石市	2,401	21,437	1,707	8,770	106	2,352	583	10,308
226 藤井寺市	2,992	21,705	2,307	10,383	133	2,311	541	8,989
227 東大阪市	28,764	252,197	21,640	118,592	1,609	47,250	5,447	86,080
228 泉南市	2,380	25,180	1,665	11,227	91	2,834	609	11,089
229 四條畷市	1,953	13,891	1,488	6,844	80	1,152	379	5,887
230 交野市	2,066	18,305	1,458	8,304	122	2,309	474	7,588
231 大阪狭山市	1,966	20,387	1,474	7,394	82	2,057	407	10,920
232 阪南市	1,737	11,808	1,431	6,924	52	1,267	250	3,611
301 島本町	651	6,848	452	2,183	29	1,046	164	3,613
321 豊能町	363	2,210	293	1,240	13	85	57	885
322 能勢町	447	3,520	354	2,010	15	310	76	1,178
341 忠岡町	789	7,276	628	3,765	29	807	129	2,698
361 熊取町	1,308	10,390	1,032	5,159	48	1,851	227	3,376
362 田尻町	393	4,321	237	997	7	107	147	3,214
366 岬町	527	4,002	417	2,410	16	401	91	1,178
381 太子町	452	2,985	378	1,987	15	163	56	819
382 河南町	589	4,812	470	2,321	24	482	95	2,009
383 千早赤阪村	226	2,065	167	810	14	497	44	756

(注)「法人でない団体」を除く。









第4表 経営組織(9区分)別全事業所数及び男女別従業者数-大阪府, 地域, 市区町村(続き)

市区町村	民間											
	法人											
	会社											
	合同会社				相互会社				外国の会社			
	事業所数	従業者数(注)			事業所数	従業者数(注)			事業所数	従業者数(注)		
所		人	人	所		人	人	所		人	人	
		男	女			男	女			男	女	
<b>大阪府</b>	<b>353</b>	<b>2,470</b>	<b>1,583</b>	<b>887</b>	<b>602</b>	<b>23,136</b>	<b>3,593</b>	<b>19,543</b>	<b>212</b>	<b>2,887</b>	<b>1,731</b>	<b>1,156</b>
大阪府地域	178	1,727	1,208	519	276	14,179	2,984	11,195	152	2,148	1,290	858
三島地域	38	177	85	92	54	1,378	102	1,276	9	21	16	5
豊能地域	26	64	39	25	29	728	63	665	3	130	43	87
北河内地域	27	133	90	43	64	1,884	96	1,788	2	48	33	15
中河内地域	30	159	46	113	48	1,304	98	1,206	1	2	1	1
南河内地域	14	73	36	37	35	822	56	766	2	5	4	1
泉北地域	24	98	53	45	59	1,946	130	1,816	4	28	21	7
泉南地域	16	39	26	13	37	895	64	831	39	505	323	182
100 大阪市	178	1,727	1,208	519	276	14,179	2,984	11,195	152	2,148	1,290	858
102 都島区	4	12	4	8	7	207	24	183	-	-	-	-
103 福島区	2	6	6	-	3	73	4	69	-	-	-	-
104 此花区	-	-	-	-	2	54	1	53	-	-	-	-
106 西区	11	44	30	14	10	505	33	472	12	72	41	31
107 港区	6	12	8	4	4	93	4	89	2	10	9	1
108 大正区	1	1	1	-	1	26	1	25	-	-	-	-
109 天王寺区	6	27	15	12	8	467	56	411	1	3	3	-
111 浪速区	3	284	211	73	5	190	24	166	7	50	27	23
113 西淀川区	2	10	8	2	2	57	1	56	-	-	-	-
114 東淀川区	8	23	16	7	7	184	6	178	1	1	1	-
115 東成区	5	17	7	10	2	62	1	61	1	3	3	-
116 生野区	2	23	18	5	5	105	4	101	-	-	-	-
117 旭区	2	2	2	-	3	66	5	61	-	-	-	-
118 城東区	5	15	5	10	4	91	5	86	1	1	1	-
119 阿倍野区	5	32	9	23	12	543	39	504	1	9	2	7
120 住吉区	6	39	5	34	5	121	5	116	-	-	-	-
121 東住吉区	6	24	13	11	2	65	2	63	-	-	-	-
122 西成区	7	74	18	56	2	63	1	62	-	-	-	-
123 淀川区	11	132	53	79	17	421	56	365	11	82	65	17
124 鶴見区	6	35	6	29	1	44	3	41	-	-	-	-
125 住之江区	1	3	3	-	4	94	26	68	2	13	7	6
126 平野区	6	17	7	10	11	214	7	207	1	16	14	2
127 北区	31	219	174	45	38	1,341	329	1,012	34	724	472	252
128 中央区	42	676	589	87	121	9,093	2,347	6,746	78	1,164	645	519
140 堺市	14	70	40	30	43	1,507	120	1,387	3	19	16	3
141 堺区	3	17	6	11	17	851	99	752	1	1	1	-
142 中区	1	2	2	-	3	98	5	93	-	-	-	-
143 東区	1	4	1	3	6	154	5	149	-	-	-	-
144 西区	1	2	1	1	7	146	4	142	-	-	-	-
145 南区	3	7	3	4	4	123	3	120	1	1	1	-
146 北区	4	21	10	11	6	135	4	131	1	17	14	3
147 美原区	1	17	17	-	-	-	-	-	-	-	-	-
202 岸和田市	5	12	8	4	18	440	49	391	-	-	-	-
203 豊中市	17	37	24	13	15	361	28	333	2	126	42	84
204 池田市	3	4	4	-	9	231	31	200	-	-	-	-
205 吹田市	16	87	45	42	12	232	10	222	6	17	13	4
206 泉大津市	5	15	3	12	5	103	3	100	1	9	5	4
207 高槻市	10	48	16	32	18	476	16	460	1	1	1	-
208 貝塚市	2	6	6	-	4	119	4	115	1	1	1	-
209 守口市	1	4	2	2	5	131	7	124	-	-	-	-
210 枚方市	12	74	58	16	18	617	59	558	-	-	-	-
211 茨木市	8	36	21	15	17	486	71	415	2	3	2	1
212 八尾市	8	29	16	13	12	335	19	316	1	2	1	1
213 泉佐野市	1	1	1	-	11	228	8	220	16	173	81	92
214 富田林市	2	14	11	3	7	161	5	156	1	1	1	-
215 寝屋川市	4	25	12	13	14	469	10	459	-	-	-	-
216 河内長野市	2	3	2	1	5	98	3	95	-	-	-	-
217 松原市	2	3	3	-	9	180	5	175	-	-	-	-
218 大東市	4	9	8	1	9	212	8	204	1	1	-	1
219 和泉市	4	8	8	-	8	231	5	226	-	-	-	-
220 箕面市	4	15	5	10	5	136	4	132	1	4	1	3
221 柏原市	1	19	-	19	5	101	3	98	-	-	-	-
222 羽曳野市	2	6	4	2	4	85	23	62	1	4	3	1
223 門真市	2	6	4	2	10	260	7	253	1	47	33	14
224 摂津市	4	6	3	3	6	173	5	168	-	-	-	-
225 高石市	1	5	2	3	3	105	2	103	-	-	-	-
226 藤井寺市	2	33	5	28	7	230	20	210	-	-	-	-
227 東大阪市	21	111	30	81	31	868	76	792	-	-	-	-
228 泉南市	3	11	8	3	2	44	1	43	7	221	171	50
229 四條畷市	2	12	4	8	3	57	2	55	-	-	-	-
230 交野市	2	3	2	1	5	138	3	135	-	-	-	-
231 大阪狭山市	2	2	2	-	3	68	-	68	-	-	-	-
232 阪南市	4	7	3	4	2	64	2	62	-	-	-	-
301 島本町	-	-	-	-	1	11	-	11	-	-	-	-
321 豊能町	1	4	2	2	-	-	-	-	-	-	-	-
322 能勢町	1	4	4	-	-	-	-	-	-	-	-	-
341 忠岡町	-	-	-	-	-	-	-	-	-	-	-	-
361 熊取町	-	-	-	-	-	-	-	-	-	-	-	-
362 田尻町	1	2	-	2	-	-	-	-	15	110	70	40
366 岬町	-	-	-	-	-	-	-	-	-	-	-	-
381 太子町	2	12	9	3	-	-	-	-	-	-	-	-
382 河南町	-	-	-	-	-	-	-	-	-	-	-	-
383 千早赤阪村	-	-	-	-	-	-	-	-	-	-	-	-

(注)男女別の不詳を含む。

民営								国,地方公共団体					
法人				法人でない団体				事業所数	従業者数(注)				
会社以外の法人				事業所数	従業者数(注)				事業所数	従業者数(注)			
事業所数	従業者数(注)				事業所数	従業者数(注)				事業所数	従業者数(注)		
	所	人	人	人		男	女	男	女		所	人	人
21,653	457,953	176,816	281,137	1,814	6,163	3,035	3,128	5,918	249,281	148,390	100,891	府	
9,032	168,695	71,638	97,057	954	3,090	1,722	1,368	1,347	90,430	62,872	27,558	大阪	
2,085	59,949	23,945	36,004	175	762	276	486	822	26,444	13,461	12,983	三島	
1,397	28,076	10,034	18,042	155	455	213	242	523	17,684	8,936	8,748	豊能	
2,226	51,957	17,731	34,226	120	478	186	292	736	27,916	15,845	12,071	北河	
1,953	38,500	15,281	23,219	118	473	187	286	553	20,333	11,566	8,767	中河	
1,292	30,726	11,490	19,236	77	259	134	125	588	16,085	8,249	7,836	南河	
2,351	53,223	17,452	35,771	134	464	244	220	787	31,106	17,394	13,712	泉北	
1,317	26,827	9,245	17,582	81	182	73	109	562	19,283	10,067	9,216	泉南	
9,032	168,695	71,638	97,057	954	3,090	1,722	1,368	1,347	90,430	62,872	27,558	100	
250	4,551	1,511	3,040	22	135	75	60	40	3,705	2,031	1,674	102	
222	4,192	1,579	2,613	43	92	42	50	39	2,173	1,545	628	103	
163	2,033	718	1,315	23	76	48	28	31	1,586	1,049	537	104	
437	6,968	3,012	3,956	50	159	93	66	60	3,924	3,115	809	106	
204	3,421	1,699	1,722	24	58	27	31	64	3,638	2,675	963	107	
143	2,710	976	1,734	13	17	3	14	50	1,999	1,388	611	108	
521	10,242	4,744	5,498	34	89	47	42	43	2,193	1,431	762	109	
238	4,447	1,869	2,578	40	171	113	58	55	2,177	1,516	661	111	
163	3,065	1,008	2,057	8	23	12	11	41	1,851	1,096	755	113	
307	7,557	2,889	4,668	18	31	14	17	56	2,877	1,749	1,128	114	
265	4,813	1,715	3,098	10	18	10	8	38	1,571	984	587	115	
448	6,985	2,459	4,526	49	190	111	79	49	2,606	1,526	1,080	116	
214	3,970	1,509	2,461	26	50	29	21	40	1,981	1,153	828	117	
328	7,615	2,715	4,900	32	61	24	37	72	3,760	2,760	1,000	118	
326	7,422	3,007	4,415	41	139	91	48	45	2,907	1,876	1,031	119	
332	9,937	4,212	5,725	28	93	42	51	52	2,703	1,549	1,154	120	
381	5,987	2,046	3,941	24	56	23	33	44	2,057	1,331	726	121	
271	5,158	1,834	3,324	19	49	27	22	53	3,067	2,075	992	122	
460	7,741	3,867	3,874	40	188	112	76	58	3,176	1,954	1,222	123	
190	3,649	1,321	2,328	21	46	22	24	37	2,064	1,346	718	124	
305	6,207	2,823	3,384	23	47	20	27	75	6,076	4,494	1,582	125	
370	6,436	2,170	4,266	21	121	43	78	72	3,732	2,147	1,585	126	
1,070	19,972	8,902	11,070	110	454	285	169	109	7,199	5,396	1,803	127	
1,424	23,617	13,053	10,564	235	727	409	318	124	21,408	16,686	4,722	128	
1,697	39,928	13,143	26,785	86	318	199	119	507	20,990	11,857	9,133	140	
515	8,576	3,284	5,292	37	103	48	55	139	8,893	5,541	3,352	141	
179	8,985	3,009	5,976	8	15	6	9	54	1,463	586	877	142	
141	2,728	790	1,938	2	2	1	1	41	1,073	469	604	143	
260	5,078	1,862	3,216	11	41	27	14	68	2,436	1,360	1,076	144	
280	7,205	1,967	5,238	6	13	6	7	92	2,912	1,452	1,460	145	
247	5,745	1,646	4,099	13	65	41	24	73	3,057	1,809	1,248	146	
75	1,611	585	1,026	9	79	70	9	40	1,156	640	516	147	
422	9,786	3,121	6,665	17	44	21	23	196	5,744	2,775	2,969	202	
770	16,856	5,847	11,009	112	254	135	119	295	9,587	4,813	4,774	203	
244	3,876	1,549	2,327	16	36	19	17	74	3,706	1,980	1,726	204	
653	25,049	11,565	13,484	63	281	102	179	274	9,689	4,640	5,049	205	
149	2,027	674	1,353	15	59	18	41	74	2,567	1,220	1,347	206	
662	17,315	5,539	11,776	38	180	88	92	232	7,035	3,628	3,407	207	
204	4,204	1,504	2,700	20	38	8	30	71	2,646	1,245	1,401	208	
312	7,535	2,676	4,859	15	55	21	34	119	3,799	2,425	1,374	209	
732	20,381	6,585	13,796	31	124	44	80	214	9,476	5,192	4,284	210	
550	13,390	5,236	8,154	60	252	77	175	228	7,054	3,722	3,332	211	
602	11,092	4,013	7,079	40	133	48	85	179	7,027	4,094	2,933	212	
255	4,258	1,614	2,644	19	44	25	19	86	4,137	2,413	1,724	213	
244	6,387	2,425	3,962	18	54	26	28	99	3,442	1,835	1,607	214	
412	8,995	3,136	5,859	28	112	46	66	144	4,925	2,700	2,225	215	
199	4,070	1,340	2,730	7	26	12	14	112	2,366	1,225	1,141	216	
240	4,281	1,470	2,811	18	40	19	21	122	3,671	1,767	1,904	217	
249	6,070	2,490	3,580	14	40	11	29	83	2,596	1,448	1,148	218	
331	8,029	2,459	5,570	25	74	24	50	126	5,748	3,317	2,431	219	
248	6,133	2,091	4,042	25	143	52	91	80	3,234	1,531	1,703	220	
183	3,687	1,639	2,048	10	65	22	43	74	1,917	1,054	863	221	
271	6,185	2,070	4,115	16	83	44	39	99	2,562	1,320	1,242	222	
245	4,008	1,212	2,796	14	35	16	19	75	3,143	1,925	1,218	223	
161	3,137	1,299	1,838	8	43	7	36	56	1,854	1,089	765	224	
139	2,775	1,008	1,767	5	7	-	7	64	1,482	812	670	225	
137	1,819	698	1,121	11	22	10	12	57	2,102	1,077	1,025	226	
1,168	23,721	9,629	14,092	68	275	117	158	300	11,389	6,418	4,971	227	
141	2,705	822	1,883	15	30	13	17	69	1,685	825	860	228	
117	2,314	755	1,559	6	8	3	5	52	1,342	649	693	229	
159	2,654	877	1,777	12	104	45	59	49	2,635	1,506	1,129	230	
103	5,676	2,306	3,370	3	16	15	1	43	1,023	547	476	231	
108	1,439	380	1,059	4	6	2	4	47	1,788	1,023	765	232	
59	1,058	306	752	6	6	2	4	32	812	382	430	301	
54	552	174	378	-	-	-	-	41	647	293	354	321	
81	659	373	286	2	22	7	15	33	510	319	191	322	
35	464	168	296	3	6	3	3	16	319	188	131	341	
98	3,150	1,373	1,777	1	4	2	2	38	1,377	499	878	361	
22	358	133	225	2	3	-	3	27	1,377	1,028	349	362	
67	927	298	629	3	13	2	11	28	529	259	270	366	
33	716	305	411	3	16	7	9	19	313	177	136	381	
39	1,342	777	565	-	-	-	-	22	396	199	197	382	
26	250	99	151	1	2	1	1	15	210	102	108	383	

第5表 従業者規模(10区分)別全事業所数及び従業者数—大阪府, 地域, 市区町村

市区町村	総数		1~4人		5~9人		10~19人		20~29人	
	事業所数	従業者数	事業所数	従業者数	事業所数	従業者数	事業所数	従業者数	事業所数	従業者数
<b>大阪府</b>	<b>449,766</b>	<b>4,894,353</b>	<b>261,076</b>	<b>573,587</b>	<b>89,522</b>	<b>583,376</b>	<b>50,762</b>	<b>683,946</b>	<b>18,541</b>	<b>441,896</b>
大阪市地域	209,636	2,454,646	120,674	268,631	42,173	274,527	23,703	318,078	8,615	205,468
三島地域	37,140	447,972	20,165	44,650	7,682	50,117	4,598	62,125	1,724	41,204
豊能地域	24,208	238,620	14,397	31,507	4,760	30,889	2,628	35,297	943	22,479
北河内地域	42,699	453,020	25,528	54,809	8,070	52,763	4,616	62,802	1,766	42,151
中河内地域	44,966	413,715	26,496	57,926	8,972	58,432	5,028	68,320	1,870	44,269
南河内地域	22,573	203,189	13,726	29,276	4,387	28,544	2,397	32,105	803	19,321
泉北地域	44,976	457,179	26,065	56,565	8,875	58,045	5,207	70,362	1,850	43,959
泉南地域	23,568	226,012	14,025	30,223	4,603	30,059	2,585	34,857	970	23,045
100 大阪市	209,636	2,454,646	120,674	268,631	42,173	274,527	23,703	318,078	8,615	205,468
102 都島区	6,032	53,953	3,575	7,881	1,224	7,977	675	9,004	247	5,947
103 福島区	5,706	65,262	3,184	7,208	1,208	7,865	687	9,199	240	5,688
104 此花区	3,139	44,634	1,761	3,634	582	3,788	364	4,900	153	3,634
106 西区	12,974	173,730	6,532	15,653	3,013	19,729	1,694	22,523	632	15,139
107 港区	4,940	48,888	2,971	6,419	919	5,995	502	6,649	217	5,163
108 大正区	4,054	36,726	2,546	5,488	726	4,811	403	5,414	153	3,634
109 天王寺区	6,901	71,149	3,989	9,191	1,452	9,387	787	10,421	254	6,038
111 浪速区	6,268	76,039	3,379	7,899	1,322	8,596	814	10,964	303	7,210
113 西淀川区	4,769	51,395	2,672	5,824	918	6,087	603	8,069	218	5,228
114 東淀川区	6,355	60,495	3,936	8,278	1,216	7,952	624	8,361	242	5,786
115 東成区	6,108	46,481	4,029	8,763	1,074	6,860	557	7,492	198	4,661
116 生野区	9,840	58,216	7,098	14,903	1,538	9,872	661	8,778	247	5,876
117 旭区	4,300	30,623	2,974	6,261	699	4,534	347	4,649	105	2,503
118 城東区	7,213	60,790	4,708	9,896	1,294	8,356	652	8,700	217	5,178
119 阿倍野区	5,994	57,002	3,825	8,228	1,104	7,138	543	7,374	205	4,905
120 住吉区	6,420	47,816	4,374	9,091	1,057	6,743	544	7,272	198	4,758
121 東住吉区	6,819	50,338	4,502	9,512	1,178	7,594	635	8,731	211	5,110
122 西成区	6,628	46,714	4,559	9,433	1,102	7,131	529	7,099	179	4,308
123 淀川区	13,300	160,767	7,253	16,266	2,761	18,104	1,665	22,236	585	14,050
124 鶴見区	4,628	42,690	2,794	5,949	864	5,636	511	6,915	170	4,036
125 住之江区	6,148	79,039	3,459	7,531	1,108	7,269	769	10,384	304	7,264
126 平野区	8,756	70,846	5,308	11,895	1,736	11,268	951	12,754	319	7,545
127 北区	28,430	446,897	14,246	33,589	6,447	42,185	3,806	51,538	1,422	33,831
128 中央区	33,914	574,156	17,000	39,839	7,631	49,650	4,380	58,652	1,596	37,976
140 堺市	31,953	336,095	18,069	39,274	6,446	42,196	3,839	51,873	1,432	34,078
141 堺区	9,361	103,594	5,464	11,988	1,789	11,723	1,081	14,573	387	9,273
142 中区	4,466	43,511	2,565	5,464	951	6,182	510	6,924	186	4,368
143 東区	2,487	17,533	1,660	3,441	423	2,806	221	2,923	81	1,942
144 西区	5,329	60,508	2,940	6,328	1,030	6,765	664	8,923	276	6,573
145 南区	3,282	36,974	1,642	3,638	753	4,932	428	5,837	179	4,273
146 北区	5,149	51,667	2,868	6,341	1,095	7,155	651	8,801	225	5,332
147 美原区	1,879	22,308	930	2,074	405	2,633	284	3,892	98	2,317
202 岸和田市	8,329	76,486	4,935	10,689	1,652	10,739	917	12,422	371	8,874
203 豊中市	14,871	138,615	8,963	19,553	2,928	18,950	1,548	20,859	549	13,031
204 池田市	4,006	47,568	2,373	5,191	813	5,281	438	5,821	162	3,846
205 吹田市	11,904	159,205	6,120	13,794	2,573	16,773	1,599	21,325	567	13,574
206 泉大津市	3,682	32,547	2,304	4,879	625	4,052	399	5,392	118	2,793
207 高槻市	10,237	112,125	5,915	12,784	2,020	13,115	1,120	15,229	442	10,592
208 貝塚市	3,549	32,491	2,181	4,524	610	3,906	399	5,389	148	3,495
209 守口市	7,627	72,976	4,766	10,064	1,459	9,518	739	10,111	297	7,023
210 枚方市	10,993	129,175	6,185	13,574	2,166	14,171	1,259	17,044	502	11,997
211 茨木市	9,809	114,228	5,314	11,726	2,016	13,166	1,216	16,508	472	11,164
212 八尾市	13,218	123,067	7,708	16,850	2,773	18,077	1,408	18,934	585	13,867
213 泉佐野市	5,136	54,578	2,943	6,615	1,068	7,001	592	7,905	204	4,841
214 富田林市	3,748	38,353	2,117	4,497	759	4,924	466	6,128	138	3,322
215 寝屋川市	8,351	76,170	5,215	11,015	1,510	9,817	870	11,828	307	7,371
216 河内長野市	2,993	26,405	1,789	3,890	599	3,926	330	4,498	109	2,632
217 松原市	5,360	44,982	3,317	7,026	1,027	6,675	556	7,478	195	4,716
218 大東市	5,262	58,668	3,086	6,640	1,002	6,598	607	8,208	203	4,844
219 和泉市	6,071	58,023	3,684	8,128	1,214	7,965	621	8,411	191	4,515
220 箕面市	4,447	45,550	2,503	5,598	867	5,660	545	7,319	204	4,932
221 柏原市	2,684	27,062	1,595	3,448	526	3,352	288	3,944	113	2,639
222 羽曳野市	4,091	37,451	2,491	5,344	784	5,116	423	5,667	164	3,884
223 門真市	6,346	79,858	3,796	8,240	1,169	7,710	692	9,481	279	6,614
224 摂津市	4,507	54,754	2,400	5,465	946	6,216	592	8,098	224	5,399
225 高石市	2,465	22,919	1,551	3,326	423	2,749	254	3,396	76	1,771
226 藤井寺市	3,049	23,807	1,949	4,089	576	3,738	285	3,801	85	2,069
227 東大阪市	29,064	263,586	17,193	37,628	5,673	37,003	3,332	45,442	1,172	27,763
228 泉南市	2,449	26,865	1,403	3,061	499	3,334	274	3,737	106	2,481
229 四條畷市	2,005	15,233	1,276	2,627	345	2,261	202	2,785	82	1,951
230 交野市	2,115	20,940	1,204	2,649	419	2,688	247	3,345	96	2,351
231 大阪狭山市	2,009	21,410	1,233	2,651	398	2,580	189	2,503	73	1,760
232 阪南市	1,784	13,596	1,106	2,267	367	2,410	165	2,145	65	1,574
301 島本町	683	7,660	416	881	127	847	71	965	19	475
321 豊能町	404	2,857	264	534	70	464	37	490	9	220
322 能勢町	480	4,030	294	631	82	534	60	808	19	450
341 忠岡町	805	7,595	457	958	167	1,083	94	1,290	33	802
361 熊取町	1,346	11,767	875	1,864	246	1,609	126	1,742	30	696
362 田尻町	420	5,698	230	489	70	453	50	686	29	693
366 岬町	555	4,531	352	714	91	607	62	831	17	391
381 太子町	471	3,298	308	660	87	580	38	518	15	367
382 河南町	611	5,208	385	828	111	710	72	990	20	474
383 千早赤阪村	241	2,275	137	291	46	295	38	522	4	97



30～49人		50～99人		100～199人		200～299人		300人以上		派遣従業者のみ
事業所数	従業者数	事業所数	従業者数	事業所数	従業者数	事業所数	従業者数	事業所数	従業者数	事業所数
14,128	532,127	8,702	596,588	3,561	485,280	964	231,477	1,145	766,076	1,365
6,409	241,533	4,201	289,557	1,928	265,751	542	130,539	662	460,562	729
1,460	55,078	864	59,262	332	45,364	79	19,035	108	71,137	128
728	27,597	420	28,479	143	19,385	49	11,726	49	31,261	91
1,365	51,461	780	52,813	286	37,818	82	19,657	107	78,746	99
1,408	52,857	766	52,671	238	31,213	63	15,086	57	32,941	68
624	23,302	366	24,900	134	17,695	34	8,041	32	20,005	70
1,473	55,470	885	60,323	334	45,456	72	16,856	84	50,143	131
661	24,829	420	28,583	166	22,598	43	10,537	46	21,281	49
6,409	241,533	4,201	289,557	1,928	265,751	542	130,539	662	460,562	729
161	6,026	85	5,558	35	4,767	10	2,482	9	4,311	11
171	6,437	110	7,568	57	7,868	17	4,165	19	9,264	13
127	4,708	77	5,282	52	6,857	6	1,373	9	10,458	8
484	18,296	341	23,712	154	21,782	37	8,710	57	28,186	30
159	5,951	99	6,941	44	6,042	11	2,711	5	3,017	13
107	3,962	71	4,940	24	3,121	8	2,018	7	3,338	9
200	7,518	121	8,219	47	6,679	12	2,874	16	10,822	23
198	7,504	125	8,487	67	9,298	13	3,162	20	12,919	27
177	6,614	111	7,655	47	6,282	8	1,966	9	3,670	6
165	6,224	88	6,340	43	5,742	11	2,693	17	9,119	13
111	4,111	85	5,919	33	4,463	7	1,672	4	2,540	10
152	5,735	92	6,339	31	4,385	8	1,985	1	343	12
87	3,320	53	3,713	25	3,421	4	972	2	1,250	4
165	6,219	96	6,586	49	6,397	14	3,403	11	6,055	7
162	6,140	86	5,732	37	4,982	8	2,071	12	10,432	12
127	4,762	66	4,511	31	4,327	8	1,892	5	4,460	10
147	5,531	96	6,678	28	3,624	8	1,871	3	1,687	11
123	4,613	86	5,719	27	3,630	11	2,501	5	2,280	7
471	17,987	299	21,108	143	19,873	46	11,000	38	20,143	39
143	5,323	92	6,423	30	3,978	10	2,279	4	2,151	10
229	8,574	152	10,475	60	7,906	26	6,343	23	13,293	18
248	9,234	123	8,222	44	5,865	7	1,614	7	2,449	13
1,008	37,766	687	47,603	363	50,444	115	27,658	160	122,283	176
1,287	48,978	960	65,827	457	64,018	137	33,124	219	176,092	247
1,058	39,943	653	44,538	242	32,794	55	12,720	63	38,679	96
291	11,091	191	12,939	76	10,015	23	5,076	26	16,916	33
131	4,849	74	4,959	30	3,846	7	1,712	6	5,207	6
53	1,892	24	1,670	14	2,004	1	206	2	649	8
195	7,459	145	9,761	44	6,261	11	2,588	13	5,850	11
142	5,334	79	5,508	30	3,988	4	857	5	2,607	20
169	6,333	87	5,966	32	4,409	4	1,061	8	6,269	10
77	2,985	53	3,735	16	2,271	5	1,220	3	1,181	8
223	8,474	152	10,574	45	6,074	12	2,872	12	5,768	10
424	16,045	240	16,169	90	12,367	31	7,499	31	14,142	67
109	4,166	58	3,957	25	3,462	7	1,788	11	14,056	10
514	19,245	279	19,023	122	16,941	24	6,100	39	32,430	67
121	4,536	70	4,763	25	3,381	1	221	5	2,530	14
377	14,208	210	14,276	75	9,791	24	5,556	30	16,574	24
115	4,257	58	3,824	22	2,975	6	1,435	7	2,686	3
180	6,648	109	7,566	35	4,610	12	2,818	20	14,618	10
418	15,747	279	18,795	106	14,165	21	5,050	32	18,632	25
386	14,593	248	17,155	86	11,843	23	5,535	24	12,538	24
406	15,210	217	14,978	61	8,107	23	5,578	21	11,466	16
141	5,285	93	6,340	49	6,555	12	2,962	15	7,074	19
131	4,946	76	5,208	25	3,225	4	919	11	5,184	21
229	8,499	115	7,689	57	7,239	16	3,654	17	9,058	15
77	2,845	58	3,822	19	2,676	4	902	3	1,214	5
128	4,693	74	4,902	30	3,827	4	877	6	4,788	23
197	7,594	93	6,278	36	4,851	9	2,094	17	11,561	12
186	6,981	100	6,854	44	6,178	8	2,036	13	6,955	10
167	6,292	108	7,374	24	3,129	10	2,183	7	3,063	12
83	3,113	47	3,256	13	1,672	7	1,640	5	3,998	7
114	4,282	68	4,916	23	2,872	10	2,422	6	2,948	8
211	8,033	107	7,148	37	5,073	15	3,846	19	23,713	21
162	6,206	114	7,838	43	5,884	5	1,204	12	8,444	9
76	2,792	48	3,225	18	2,456	5	1,225	3	1,979	11
83	3,098	42	2,741	16	2,231	7	1,700	1	340	5
919	34,534	502	34,437	164	21,434	33	7,868	31	17,477	45
69	2,605	58	4,018	28	3,892	3	739	6	2,998	3
54	2,047	27	1,858	5	613	3	732	1	359	10
76	2,893	50	3,479	10	1,267	6	1,463	1	805	6
61	2,284	26	1,755	14	1,985	5	1,221	4	4,671	6
40	1,490	23	1,480	9	1,157	3	733	1	340	5
21	826	13	970	6	905	3	640	3	1,151	4
16	628	6	415	1	106	-	-	-	-	1
12	466	8	564	3	321	1	256	-	-	1
32	1,218	14	943	5	647	3	654	-	-	-
41	1,508	16	971	4	675	1	287	5	2,415	2
15	603	12	814	5	688	5	1,272	-	-	4
17	607	8	562	4	582	1	237	-	-	3
12	456	8	503	2	214	-	-	-	-	1
10	386	9	720	2	240	-	-	1	860	1
8	312	5	333	3	425	-	-	-	-	-

第6表 産業(大分類),経営組織(9区分)別全事業所数及び男女別従業者数—大阪府

産業大分類	総数				民営								
	事業所数	従業者数(注)			事業所数	従業者数(注)			個人				
		男	女	人		事業所数	従業者数(注)			事業所数	従業者数(注)		
	男				女		人	男	女		人	男	女
所	人	人	人	所	人	人	人	所	人	人	人	人	
<b>A～S 全産業</b>	<b>449,766</b>	<b>4,894,353</b>	<b>2,806,913</b>	<b>2,070,254</b>	<b>443,848</b>	<b>4,645,072</b>	<b>2,658,523</b>	<b>1,969,363</b>	<b>190,189</b>	<b>588,442</b>	<b>274,732</b>	<b>313,710</b>	
A 農業,林業	278	3,070	2,195	875	276	2,940	2,095	845	-	-	-	-	
B 漁業	6	27	18	9	6	27	18	9	-	-	-	-	
C 鉱業,採石業,砂利採取業	18	153	132	21	18	153	132	21	1	2	1	1	
D 建設業	30,136	274,974	227,277	47,697	30,136	274,974	227,277	47,697	7,111	24,662	19,898	4,764	
E 製造業	53,417	748,448	519,751	215,442	53,415	748,416	519,726	215,435	19,205	58,502	35,569	22,933	
F 電気・ガス・熱供給・水道業	425	23,529	21,469	2,060	212	15,952	14,519	1,433	-	-	-	-	
G 情報通信業	7,407	156,553	115,817	39,694	7,407	156,553	115,817	39,694	306	739	469	270	
H 運輸業,郵便業	12,014	293,336	239,139	54,197	11,896	285,608	231,605	54,003	2,632	4,579	3,589	990	
I 卸売業,小売業	114,794	1,065,452	579,106	484,473	114,794	1,065,452	579,106	484,473	44,555	138,912	68,865	70,047	
J 金融業,保険業	6,155	130,641	59,276	71,365	6,154	130,631	59,271	71,360	580	1,269	741	528	
K 不動産業,物品賃貸業	40,389	168,342	101,358	66,984	40,368	168,178	101,221	66,957	14,682	26,094	13,794	12,300	
L 学術研究,専門・技術サービス業	20,633	157,576	104,216	53,360	20,517	152,487	99,783	52,704	9,631	33,005	18,514	14,491	
M 宿泊業,飲食サービス業	61,830	463,388	194,967	267,900	61,775	462,812	194,760	267,531	44,436	138,780	52,311	86,469	
N 生活関連サービス業,娯楽業	32,839	190,335	86,064	103,776	32,675	188,732	84,903	103,334	22,240	51,083	21,315	29,768	
O 教育,学習支援業	13,816	213,208	102,642	110,566	11,252	133,305	68,388	64,917	6,355	17,161	6,005	11,156	
P 医療,福祉	28,946	480,306	131,085	349,221	27,688	441,900	122,779	319,121	14,854	83,031	26,648	56,383	
Q 複合サービス事業	1,561	15,002	8,253	6,749	1,561	15,002	8,253	6,749	40	102	31	71	
R サービス業(他に分類されないもの)	23,974	409,877	236,099	173,778	23,698	401,950	228,870	173,080	3,561	10,521	6,982	3,539	
S 公務(他に分類されるものを除く)	1,128	100,136	78,049	22,087	-	-	-	-	-	-	-	-	

(注)男女別の不詳を含む。

民営																			
法人																			
事業所数	従業者数(注)				会社														
					事業所数				従業者数(注)				株式会社					合名・合資会社	
	事業所数		従業者数(注)										事業所数		従業者数(注)			事業所数	
					男	女	男	女	男	女	男	女							
所	人	人	人	人	所	人	人	人	人	所	人	人	人	人	所	人	人	人	人
251,845	4,050,467	2,380,756	1,652,525	230,192	3,592,514	2,203,940	1,371,388	228,398	3,560,185	2,195,159	1,347,840	627	3,836	1,874	1,962	A~S			
272	2,924	2,081	843	210	2,061	1,436	625	206	2,052	1,430	622	1	2	1	1	A			
6	27	18	9	4	18	12	6	4	18	12	6	-	-	-	-	B			
17	151	131	20	17	151	131	20	17	151	131	20	-	-	-	-	C			
23,022	250,287	207,354	42,933	22,970	249,721	206,948	42,773	22,929	249,630	206,880	42,750	29	73	54	19	D			
34,200	689,877	484,130	192,492	34,148	688,030	482,835	191,940	34,060	687,518	482,498	191,765	69	434	284	150	E			
212	15,952	14,519	1,433	207	15,618	14,242	1,376	207	15,618	14,242	1,376	-	-	-	-	F			
7,086	155,751	115,308	39,401	6,985	154,158	114,143	38,973	6,909	153,927	113,975	38,910	24	74	41	33	G			
9,255	280,997	227,998	52,999	9,145	279,430	226,662	52,768	9,062	278,496	226,083	52,413	9	34	30	4	H			
70,194	926,287	510,173	414,241	69,130	912,606	505,904	404,829	68,815	909,463	504,055	403,535	202	1,724	823	901	I			
5,569	129,344	58,519	70,825	4,924	115,993	49,625	66,368	4,266	91,341	45,077	46,264	12	26	15	11	J			
25,602	141,780	87,195	54,585	25,232	138,661	85,020	53,641	25,098	138,298	84,832	53,466	91	280	144	136	K			
10,855	119,389	81,224	38,165	10,085	104,664	71,590	33,074	9,968	104,350	71,389	32,961	43	121	79	42	L			
17,324	323,919	142,424	180,974	17,168	320,986	141,397	179,068	17,133	320,751	141,274	178,956	23	175	83	92	M			
10,410	137,473	63,491	73,487	10,136	131,874	60,762	70,617	10,080	131,641	60,650	70,496	25	93	43	50	N			
4,859	115,894	62,259	53,635	3,477	43,448	22,322	21,126	3,438	43,159	22,152	21,007	27	168	82	86	O			
12,577	357,892	95,830	262,062	4,444	74,177	18,145	56,032	4,344	73,107	17,892	55,215	49	550	144	406	P			
1,521	14,900	8,222	6,678	1,106	10,229	5,486	4,743	1,106	10,229	5,486	4,743	-	-	-	-	Q			
18,864	387,623	219,880	167,743	10,804	350,689	197,280	153,409	10,756	350,436	197,101	153,335	23	82	51	31	R			
-	-	-	-	-	-	-	-	-	-	-	-	-	-	-	-	S			

第6表 産業(大分類),経営組織(9区分)別全事業所数及び男女別従業者数—大阪府(続き)

産業大分類	民営													
	法人													
	会社													
	合同会社				相互会社				外国の会社					
	事業所数	従業者数(注)			事業所数	従業者数(注)			事業所数	従業者数(注)				
所		人	人	男		女	所	人		人	男	女	所	人
<b>A～S 全産業</b>	<b>353</b>	<b>2,470</b>	<b>1,583</b>	<b>887</b>	<b>602</b>	<b>23,136</b>	<b>3,593</b>	<b>19,543</b>	<b>212</b>	<b>2,887</b>	<b>1,731</b>	<b>1,156</b>		
A 農業,林業	3	7	5	2	-	-	-	-	-	-	-	-		
B 漁業	-	-	-	-	-	-	-	-	-	-	-	-		
C 鉱業,採石業,砂利採取業	-	-	-	-	-	-	-	-	-	-	-	-		
D 建設業	12	18	14	4	-	-	-	-	-	-	-	-		
E 製造業	12	54	38	16	-	-	-	-	7	24	15	9		
F 電気・ガス・熱供給・水道業	-	-	-	-	-	-	-	-	-	-	-	-		
G 情報通信業	40	116	96	20	-	-	-	-	12	41	31	10		
H 運輸業,郵便業	6	20	12	8	-	-	-	-	68	880	537	343		
I 卸売業,小売業	56	910	761	149	-	-	-	-	57	509	265	244		
J 金融業,保険業	19	333	241	92	600	23,087	3,544	19,543	27	1,206	748	458		
K 不動産業,物品賃貸業	39	69	40	29	1	1	1	-	3	13	3	10		
L 学術研究,専門・技術サービス業	66	165	109	56	-	-	-	-	8	28	13	15		
M 宿泊業,飲食サービス業	10	52	32	20	-	-	-	-	2	8	8	-		
N 生活関連サービス業,娯楽業	13	56	25	31	-	-	-	-	18	84	44	40		
O 教育,学習支援業	9	59	32	27	1	48	48	-	2	14	8	6		
P 医療,福祉	51	520	109	411	-	-	-	-	-	-	-	-		
Q 複合サービス事業	-	-	-	-	-	-	-	-	-	-	-	-		
R サービス業(他に分類されないもの)	17	91	69	22	-	-	-	-	8	80	59	21		
S 公務(他に分類されるものを除く)	-	-	-	-	-	-	-	-	-	-	-	-		

(注)男女別の不詳を含む。

民営								国,地方公共団体						
法人				法人でない団体				事業所数	従業者数(注)					
会社以外の法人				事業所数	従業者数(注)				事業所数	従業者数(注)				
事業所数	従業者数(注)				事業所数	従業者数(注)				事業所数	従業者数(注)			
	所	人	人	人		所	人	人	人		所	人		人
21,653	457,953	176,816	281,137	1,814	6,163	3,035	3,128	5,918	249,281	148,390	100,891	<b>A~S</b>		
62	863	645	218	4	16	14	2	2	130	100	30	A		
2	9	6	3	-	-	-	-	-	-	-	-	B		
-	-	-	-	-	-	-	-	-	-	-	-	C		
52	566	406	160	3	25	25	-	-	-	-	-	D		
52	1,847	1,295	552	10	37	27	10	2	32	25	7	E		
5	334	277	57	-	-	-	-	213	7,577	6,950	627	F		
101	1,593	1,165	428	15	63	40	23	-	-	-	-	G		
110	1,567	1,336	231	9	32	18	14	118	7,728	7,534	194	H		
1,064	13,681	4,269	9,412	45	253	68	185	-	-	-	-	I		
645	13,351	8,894	4,457	5	18	11	7	1	10	5	5	J		
370	3,119	2,175	944	84	304	232	72	21	164	137	27	K		
770	14,725	9,634	5,091	31	93	45	48	116	5,089	4,433	656	L		
156	2,933	1,027	1,906	15	113	25	88	55	576	207	369	M		
274	5,599	2,729	2,870	25	176	97	79	164	1,603	1,161	442	N		
1,382	72,446	39,937	32,509	38	250	124	126	2,564	79,903	34,254	45,649	O		
8,133	283,715	77,685	206,030	257	977	301	676	1,258	38,406	8,306	30,100	P		
415	4,671	2,736	1,935	-	-	-	-	-	-	-	-	Q		
8,060	36,934	22,600	14,334	1,273	3,806	2,008	1,798	276	7,927	7,229	698	R		
-	-	-	-	-	-	-	-	1,128	100,136	78,049	22,087	S		

第7表 産業(中分類)別民営事業所数, 従業上の地位(8区分), 男女別従業者数及び派遣従業者数—大阪府

産業中分類	事業所数		従業者数													
	総数(注)				個人業主(注)				無給の家族従業者(注)				有給役員(注)			
	所	人	男	女	人	男	女	人	男	女	人	男	女	人	男	女
<b>A～R全産業(公務を除く)</b>	<b>443,848</b>	<b>4,645,072</b>	<b>2,658,523</b>	<b>1,969,363</b>	<b>187,431</b>	<b>136,355</b>	<b>51,076</b>	<b>57,682</b>	<b>12,151</b>	<b>45,531</b>	<b>328,136</b>	<b>235,482</b>	<b>92,647</b>			
<b>A 農業, 林業</b>	276	2,940	2,095	845	-	-	-	-	-	-	595	494	101			
01 農業	255	2,747	1,920	827	-	-	-	-	-	-	563	466	97			
02 林業	21	193	175	18	-	-	-	-	-	-	32	28	4			
<b>B 漁業</b>	6	27	18	9	-	-	-	-	-	-	6	5	1			
03 漁業(水産養殖業を除く)	1	5	3	2	-	-	-	-	-	-	1	1	-			
04 水産養殖業	5	22	15	7	-	-	-	-	-	-	5	4	1			
<b>C 鉱業, 採石業, 砂利採取業</b>	18	153	132	21	1	1	-	1	-	1	26	24	2			
05 鉱業, 採石業, 砂利採取業	18	153	132	21	1	1	-	1	-	1	26	24	2			
<b>D 建設業</b>	30,136	274,974	227,277	47,697	7,043	6,890	153	2,302	533	1,769	40,087	29,982	10,105			
06 総合工事業	11,032	110,715	91,094	19,621	2,301	2,244	57	848	200	648	14,870	11,151	3,719			
07 職別工事業(設備工事業を除く)	9,225	66,410	54,328	12,082	2,708	2,653	55	799	192	607	11,591	8,534	3,057			
08 設備工事業	9,879	97,849	81,855	15,994	2,034	1,993	41	655	141	514	13,626	10,297	3,329			
<b>E 製造業</b>	53,415	748,416	519,726	215,435	19,065	18,147	918	6,804	1,274	5,530	66,527	50,023	16,497			
09 食料品製造業	2,117	64,708	31,577	33,131	463	423	40	217	52	165	2,881	2,122	759			
10 飲料・たばこ・飼料製造業	187	2,604	1,672	932	24	22	2	10	-	10	250	201	49			
11 繊維工業	5,620	44,274	22,165	22,109	2,868	2,611	257	1,373	175	1,198	5,204	3,718	1,486			
12 木材・木製品製造業(家具を除く)	640	6,807	5,215	1,592	254	246	8	91	20	71	690	523	167			
13 家具・装備品製造業	1,723	13,800	10,366	3,434	788	769	19	227	50	177	1,778	1,281	497			
14 ハルプ・紙・紙加工品製造業	1,779	23,267	15,715	7,552	616	578	38	265	46	219	2,352	1,773	579			
15 印刷・同関連業	4,729	48,683	34,182	14,501	1,594	1,497	97	596	100	496	5,711	4,237	1,474			
16 化学工業	1,386	68,006	38,631	16,131	65	57	8	16	5	11	2,888	2,430	452			
17 石油製品・石炭製品製造業	96	2,177	1,910	267	3	3	-	-	-	-	124	102	22			
18 プラスチック製品製造業(別掲を除く)	3,259	43,035	27,258	15,777	1,151	1,094	57	443	95	348	4,125	3,048	1,077			
19 ゴム製品製造業	849	9,903	6,798	3,105	408	378	30	215	22	193	876	655	221			
20 なめし革・同製品・毛皮製造業	934	5,439	2,966	2,473	575	546	29	312	40	272	682	492	190			
21 窯業・土石製品製造業	892	11,802	8,869	2,933	229	211	18	93	16	77	1,285	984	301			
22 鉄鋼業	1,196	23,464	20,219	3,245	245	235	10	56	17	39	1,945	1,523	422			
23 非鉄金属製造業	652	12,954	10,305	2,649	142	135	7	40	7	33	1,025	814	211			
24 金属製品製造業	10,103	96,371	72,817	23,554	4,092	3,962	130	1,268	292	976	11,901	8,783	3,118			
25 はん用機械器具製造業	4,018	47,353	37,479	9,874	1,542	1,504	38	393	88	305	4,957	3,804	1,153			
26 生産用機械器具製造業	4,894	56,433	47,001	9,432	1,505	1,481	24	394	83	311	6,696	5,052	1,644			
27 業務用機械器具製造業	936	16,295	11,634	4,650	195	184	11	68	15	53	1,382	1,061	320			
28 電子部品・デバイス・電子回路製造業	622	18,174	12,990	5,184	105	101	4	44	10	34	945	728	217			
29 電気機械器具製造業	2,181	46,933	34,670	12,263	550	533	17	187	42	145	3,218	2,525	693			
30 情報通信機械器具製造業	310	26,073	20,681	5,392	41	39	2	10	2	8	498	389	109			
31 輸送用機械器具製造業	1,268	36,361	30,572	5,789	394	380	14	119	23	96	1,791	1,374	417			
32 その他の製造業	3,024	23,500	14,034	9,466	1,216	1,158	58	367	74	293	3,323	2,404	919			
<b>F 電気・ガス・熱供給・水道業</b>	212	15,952	14,519	1,433	-	-	-	-	-	-	155	140	15			
33 電気業	55	9,266	8,743	523	-	-	-	-	-	-	31	30	1			
34 ガス業	23	4,305	3,571	734	-	-	-	-	-	-	34	34	-			
35 熱供給業	18	140	125	15	-	-	-	-	-	-	9	9	-			
36 水道業	116	2,241	2,080	161	-	-	-	-	-	-	81	67	14			
<b>G 情報通信業</b>	7,407	156,553	115,817	39,694	302	269	33	57	16	41	9,057	7,317	1,740			
37 通信業	667	20,970	13,904	6,179	7	6	1	-	-	-	367	280	87			
38 放送業	142	5,951	4,667	1,284	-	-	-	-	-	-	151	151	-			
39 情報サービス業	4,007	102,643	78,824	23,664	69	61	8	10	2	8	5,361	4,460	901			
40 インターネット付随サービス業	633	4,765	3,114	1,651	24	22	2	2	-	2	861	656	205			
41 映像・音声・文字情報制作業	1,958	22,224	15,308	6,916	202	180	22	45	14	31	2,317	1,770	547			
<b>H 運輸業, 郵便業</b>	11,896	285,608	231,605	54,003	2,618	2,588	30	536	76	460	11,081	8,677	2,404			
42 鉄道業	200	25,059	22,870	2,189	-	-	-	-	-	-	177	173	4			
43 道路旅客運送業	2,748	40,748	38,229	2,519	2,230	2,228	2	422	51	371	643	522	121			
44 道路貨物運送業	5,787	139,253	114,735	24,518	302	284	18	85	20	65	7,326	5,617	1,709			
45 水運業	196	2,997	2,390	607	1	1	-	-	-	-	291	254	37			
46 航空運輸業	106	3,195	1,728	1,467	-	-	-	-	-	-	38	34	4			
47 倉庫業	1,281	21,212	13,638	7,574	31	24	7	10	2	8	1,204	946	258			
48 運輸に附帯するサービス業	1,500	33,103	23,469	9,634	54	51	3	19	3	16	1,401	1,130	271			
49 郵便業(信書便事業を含む)	78	20,041	14,546	5,495	-	-	-	-	-	-	1	1	-			

(注)男女別の不詳を含む。



第7表 産業(中分類)別民営事業所数, 従業上の地位(8区分), 男女別従業者数及び派遣従業者数—大阪府(続き)

産業中分類	事業所数		従業者数											
			総数(注)			個人業主(注)			無給の家族従業者(注)			有給役員(注)		
	所	人	人	男	女	人	男	女	人	男	女	人	男	女
<b>I 卸売業, 小売業</b>	<b>114,794</b>	<b>1,065,452</b>	<b>579,106</b>	<b>484,473</b>	<b>43,622</b>	<b>32,973</b>	<b>10,649</b>	<b>17,869</b>	<b>3,797</b>	<b>14,072</b>	<b>78,761</b>	<b>57,694</b>	<b>21,067</b>	
50 各種商品卸売業	83	2,890	1,612	1,278	5	5	-	2	1	1	119	98	21	
51 繊維・衣服等卸売業	5,095	69,390	32,718	36,672	783	689	94	252	39	213	6,863	5,167	1,696	
52 飲食料品卸売業	5,710	69,375	45,284	24,091	981	897	84	391	77	314	6,941	5,273	1,668	
53 建築材料, 鉱物・金属材料等卸売業	8,342	80,943	59,237	21,706	1,214	1,169	45	458	95	363	10,994	8,521	2,473	
54 機械器具卸売業	11,298	135,765	103,139	32,279	905	873	32	310	65	245	12,093	9,537	2,556	
55 その他の卸売業	10,116	119,084	70,633	48,451	1,404	1,108	296	483	112	371	11,797	8,853	2,944	
56 各種商品小売業	280	50,543	17,415	33,128	2	1	1	1	-	1	125	117	8	
57 織物・衣服・身の回り品小売業	12,478	58,348	18,588	39,760	5,703	3,257	2,446	2,008	376	1,632	3,922	2,472	1,450	
58 飲食料品小売業	23,507	224,998	91,694	133,304	14,363	11,361	3,002	7,117	1,441	5,676	7,747	5,177	2,570	
59 機械器具小売業	9,315	64,811	49,092	15,719	4,362	4,203	159	1,627	331	1,296	5,405	4,092	1,313	
60 その他の小売業	27,667	179,385	85,363	92,496	13,706	9,310	4,396	5,157	1,243	3,914	11,889	7,793	4,096	
61 無店舗小売業	903	9,920	4,331	5,589	194	100	94	63	17	46	866	594	272	
<b>J 金融業, 保険業</b>	<b>6,154</b>	<b>130,631</b>	<b>59,271</b>	<b>71,360</b>	<b>574</b>	<b>480</b>	<b>94</b>	<b>169</b>	<b>45</b>	<b>124</b>	<b>4,326</b>	<b>3,314</b>	<b>1,012</b>	
62 銀行業	1,133	36,792	17,168	19,624	-	-	-	-	-	-	87	87	-	
63 協同組織金融業	506	10,122	6,715	3,407	-	-	-	-	-	-	294	272	22	
64 貸金業, クレジットカード業等非預金信用機関	908	18,040	7,738	10,302	207	170	37	58	15	43	752	544	208	
65 金融商品取引業, 商品先物取引業	424	8,489	5,455	3,034	4	3	1	2	1	1	456	370	86	
66 補助的金融業等	133	3,281	2,136	1,145	-	-	-	-	-	-	135	129	6	
67 保険業(保険媒介代理業, 保険サービス業を含む)	3,050	53,907	20,059	33,848	363	307	56	109	29	80	2,602	1,912	690	
<b>K 不動産業, 物品賃貸業</b>	<b>40,368</b>	<b>168,178</b>	<b>101,221</b>	<b>66,957</b>	<b>14,563</b>	<b>10,338</b>	<b>4,225</b>	<b>4,646</b>	<b>1,083</b>	<b>3,563</b>	<b>41,203</b>	<b>24,683</b>	<b>16,520</b>	
68 不動産取引業	6,872	37,765	26,297	11,468	1,365	1,227	138	390	88	302	7,529	5,540	1,989	
69 不動産賃貸業・管理業	31,349	105,632	58,368	47,264	13,014	8,962	4,052	4,215	987	3,228	31,667	17,664	14,003	
70 物品賃貸業	2,147	24,781	16,556	8,225	184	149	35	41	8	33	2,007	1,479	528	
<b>L 学術研究, 専門・技術サービス業</b>	<b>20,517</b>	<b>152,487</b>	<b>99,783</b>	<b>52,704</b>	<b>9,588</b>	<b>8,873</b>	<b>715</b>	<b>1,158</b>	<b>203</b>	<b>955</b>	<b>16,348</b>	<b>12,550</b>	<b>3,798</b>	
71 学術・開発研究機関	425	16,078	11,982	4,096	22	17	5	5	3	2	303	252	51	
72 専門サービス業(他に分類されないもの)	11,774	63,303	36,892	26,411	7,388	6,816	572	671	133	538	6,983	5,283	1,700	
73 広告業	1,247	15,949	10,617	5,332	64	56	8	18	4	14	1,745	1,324	421	
74 技術サービス業(他に分類されないもの)	7,071	57,157	40,292	16,865	2,114	1,984	130	464	63	401	7,317	5,691	1,626	
<b>M 宿泊業, 飲食サービス業</b>	<b>61,775</b>	<b>462,812</b>	<b>194,760</b>	<b>267,531</b>	<b>43,936</b>	<b>24,618</b>	<b>19,318</b>	<b>13,835</b>	<b>3,027</b>	<b>10,808</b>	<b>10,076</b>	<b>6,738</b>	<b>3,338</b>	
75 宿泊業	1,503	35,470	16,989	18,481	262	147	115	103	26	77	1,166	736	430	
76 飲食店	56,843	385,537	163,339	221,677	42,496	23,660	18,836	13,285	2,887	10,398	8,116	5,442	2,674	
77 持ち帰り・配達飲食サービス業	3,429	41,805	14,432	27,373	1,178	811	367	447	114	333	794	560	234	
<b>N 生活関連サービス業, 娯楽業</b>	<b>32,675</b>	<b>188,732</b>	<b>84,903</b>	<b>103,334</b>	<b>21,775</b>	<b>12,621</b>	<b>9,154</b>	<b>5,326</b>	<b>997</b>	<b>4,329</b>	<b>8,454</b>	<b>5,457</b>	<b>2,997</b>	
78 洗濯・理容・美容・浴場業	23,727	87,224	32,787	54,437	18,323	10,637	7,686	4,373	760	3,613	3,746	2,141	1,605	
79 その他の生活関連サービス業	4,757	35,104	15,644	19,460	1,880	1,043	837	537	111	426	2,154	1,500	654	
80 娯楽業	4,191	66,404	36,472	29,437	1,572	941	631	416	126	290	2,554	1,816	738	
<b>O 教育, 学習支援業</b>	<b>11,252</b>	<b>133,305</b>	<b>68,388</b>	<b>64,917</b>	<b>6,099</b>	<b>2,267</b>	<b>3,832</b>	<b>957</b>	<b>248</b>	<b>709</b>	<b>3,171</b>	<b>2,204</b>	<b>967</b>	
81 学校教育	1,100	70,299	38,811	31,488	17	8	9	5	-	5	808	633	175	
82 その他の教育, 学習支援業	10,152	63,006	29,577	33,429	6,082	2,259	3,823	952	248	704	2,363	1,571	792	
<b>P 医療, 福祉</b>	<b>27,688</b>	<b>441,900</b>	<b>122,779</b>	<b>319,121</b>	<b>14,688</b>	<b>12,980</b>	<b>1,708</b>	<b>2,896</b>	<b>611</b>	<b>2,285</b>	<b>15,963</b>	<b>9,088</b>	<b>6,875</b>	
83 医療業	20,296	271,736	83,673	188,063	14,414	12,875	1,539	2,839	590	2,249	11,378	6,548	4,830	
84 保健衛生	181	3,762	1,386	2,376	35	20	15	6	2	4	126	90	36	
85 社会保険・社会福祉・介護事業	7,211	166,402	37,720	128,682	239	85	154	51	19	32	4,459	2,450	2,009	
<b>Q 複合サービス事業</b>	<b>1,561</b>	<b>15,002</b>	<b>8,253</b>	<b>6,749</b>	<b>38</b>	<b>14</b>	<b>24</b>	<b>12</b>	<b>7</b>	<b>5</b>	<b>393</b>	<b>375</b>	<b>18</b>	
86 郵便局	1,155	10,413	5,537	4,876	38	14	24	12	7	5	6	3	3	
87 協同組合(他に分類されないもの)	406	4,589	2,716	1,873	-	-	-	-	-	-	387	372	15	
<b>R サービス業(他に分類されないもの)</b>	<b>23,698</b>	<b>401,950</b>	<b>228,870</b>	<b>173,080</b>	<b>3,519</b>	<b>3,296</b>	<b>223</b>	<b>1,114</b>	<b>234</b>	<b>880</b>	<b>21,907</b>	<b>16,717</b>	<b>5,190</b>	
88 廃棄物処理業	831	11,536	9,710	1,826	78	74	4	31	11	20	1,400	980	420	
89 自動車整備業	3,115	15,196	12,238	2,958	1,854	1,824	30	586	129	457	1,847	1,392	455	
90 機械等修理業(別掲を除く)	2,354	26,765	22,258	4,507	776	751	25	217	44	173	1,754	1,379	375	
91 職業紹介・労働者派遣業	1,675	97,238	39,401	57,837	58	27	31	7	2	5	1,798	1,288	510	
92 その他の事業サービス業	6,813	214,876	123,823	91,053	697	580	117	252	44	208	7,384	5,446	1,938	
93 政治・経済・文化団体	3,064	15,989	9,486	6,503	-	-	-	-	-	-	1,386	1,202	184	
94 宗教	5,555	18,643	11,088	7,555	52	38	14	21	4	17	6,243	4,952	1,291	
95 その他のサービス業	291	1,707	866	841	4	2	2	-	-	-	95	78	17	

(注)男女別の不詳を含む。





第8表 産業(大分類), 経営組織(4区分), 本所・支所(3区分)別民営事業所数及び従業者数—大阪府

産業大分類 及び 経営組織	総数		単独事業所(注)		本所・本社・本店(注)		支所・支社・支店(注)	
	事業所数	従業者数	事業所数	従業者数	事業所数	従業者数	事業所数	従業者数
	所	人	所	人	所	人	所	人
<b>A～R 全産業(公務を除く)</b>	<b>443,848</b>	<b>4,645,072</b>	<b>316,722</b>	<b>1,746,621</b>	<b>25,834</b>	<b>935,914</b>	<b>99,478</b>	<b>1,956,374</b>
うち個人	190,189	588,442	184,198	559,848	2,065	11,890	3,926	16,704
うち法人	251,845	4,050,467	132,524	1,186,773	23,769	924,024	95,552	1,939,670
会社	230,192	3,592,514	119,414	1,005,322	22,533	840,419	88,245	1,746,773
会社以外の法人	21,653	457,953	13,110	181,451	1,236	83,605	7,307	192,897
<b>A 農業, 林業</b>	<b>276</b>	<b>2,940</b>	<b>194</b>	<b>1,540</b>	<b>20</b>	<b>610</b>	<b>58</b>	<b>774</b>
うち個人	-	-	-	-	-	-	-	-
うち法人	272	2,924	194	1,540	20	610	58	774
会社	210	2,061	155	1,077	16	549	39	435
会社以外の法人	62	863	39	463	4	61	19	339
<b>B 漁業</b>	<b>6</b>	<b>27</b>	<b>2</b>	<b>7</b>	<b>1</b>	<b>2</b>	<b>3</b>	<b>18</b>
うち個人	-	-	-	-	-	-	-	-
うち法人	6	27	2	7	1	2	3	18
会社	4	18	1	5	1	2	2	11
会社以外の法人	2	9	1	2	-	-	1	7
<b>C 鉱業, 採石業, 砂利採取業</b>	<b>18</b>	<b>153</b>	<b>11</b>	<b>90</b>	<b>2</b>	<b>19</b>	<b>5</b>	<b>44</b>
うち個人	1	2	1	2	-	-	-	-
うち法人	17	151	10	88	2	19	5	44
会社	17	151	10	88	2	19	5	44
会社以外の法人	-	-	-	-	-	-	-	-
<b>D 建設業</b>	<b>30,136</b>	<b>274,974</b>	<b>24,223</b>	<b>150,173</b>	<b>1,907</b>	<b>51,142</b>	<b>4,003</b>	<b>73,634</b>
うち個人	7,111	24,662	6,939	23,913	64	279	108	470
うち法人	23,022	250,287	17,284	126,260	1,843	50,863	3,895	73,164
会社	22,970	249,721	17,240	126,030	1,840	50,674	3,890	73,017
会社以外の法人	52	566	44	230	3	189	5	147
<b>E 製造業</b>	<b>53,415</b>	<b>748,416</b>	<b>41,524</b>	<b>296,766</b>	<b>5,334</b>	<b>248,073</b>	<b>6,547</b>	<b>203,540</b>
うち個人	19,205	58,502	18,829	56,749	131	771	245	982
うち法人	34,200	689,877	22,695	240,017	5,203	247,302	6,302	202,558
会社	34,148	688,030	22,659	239,557	5,201	246,528	6,288	201,945
会社以外の法人	52	1,847	36	460	2	774	14	613
<b>F 電気・ガス・熱供給・水道業</b>	<b>212</b>	<b>15,952</b>	<b>25</b>	<b>441</b>	<b>22</b>	<b>5,776</b>	<b>165</b>	<b>9,735</b>
うち個人	-	-	-	-	-	-	-	-
うち法人	212	15,952	25	441	22	5,776	165	9,735
会社	207	15,618	22	241	22	5,776	163	9,601
会社以外の法人	5	334	3	200	-	-	2	134
<b>G 情報通信業</b>	<b>7,407</b>	<b>156,553</b>	<b>4,105</b>	<b>32,780</b>	<b>729</b>	<b>47,519</b>	<b>2,558</b>	<b>76,191</b>
うち個人	306	739	301	727	2	7	3	5
うち法人	7,086	155,751	3,804	32,053	727	47,512	2,555	76,186
会社	6,985	154,158	3,754	31,837	722	47,410	2,509	74,911
会社以外の法人	101	1,593	50	216	5	102	46	1,275
<b>H 運輸業, 郵便業</b>	<b>11,896</b>	<b>285,608</b>	<b>6,012</b>	<b>70,708</b>	<b>1,100</b>	<b>47,551</b>	<b>4,775</b>	<b>167,317</b>
うち個人	2,632	4,579	2,611	4,342	3	19	18	218
うち法人	9,255	280,997	3,401	66,366	1,097	47,532	4,757	167,099
会社	9,145	279,430	3,345	65,871	1,094	47,518	4,706	166,041
会社以外の法人	110	1,567	56	495	3	14	51	1,058
<b>I 卸売業, 小売業</b>	<b>114,794</b>	<b>1,065,452</b>	<b>71,152</b>	<b>325,001</b>	<b>8,188</b>	<b>209,200</b>	<b>35,409</b>	<b>530,998</b>
うち個人	44,555	138,912	42,406	128,424	748	4,282	1,401	6,206
うち法人	70,194	926,287	28,746	196,577	7,440	204,918	34,008	524,792
会社	69,130	912,606	28,450	193,438	7,416	203,772	33,264	515,396
会社以外の法人	1,064	13,681	296	3,139	24	1,146	744	9,396

(注)「法人でない団体」を除く。

第8表 産業(大分類), 経営組織(4区分), 本所・支所(3区分)別民営事業所数及び従業者数—大阪府(続き)

産業大分類 及び 経営組織	総数		単独事業所(注)		本所・本社・本店(注)		支所・支社・支店(注)	
	事業所数	従業者数	事業所数	従業者数	事業所数	従業者数	事業所数	従業者数
	所	人	所	人	所	人	所	人
<b>J 金融業, 保険業</b>	6,154	130,631	2,409	9,635	203	17,363	3,537	103,615
うち個人	580	1,269	567	1,215	5	19	8	35
うち法人	5,569	129,344	1,842	8,420	198	17,344	3,529	103,580
会社	4,924	115,993	1,763	8,061	170	14,376	2,991	93,556
会社以外の法人	645	13,351	79	359	28	2,968	538	10,024
<b>K 不動産業, 物品賃貸業</b>	40,368	168,178	34,250	100,148	1,258	23,788	4,776	43,938
うち個人	14,682	26,094	14,456	25,510	78	243	148	341
うち法人	25,602	141,780	19,794	74,638	1,180	23,545	4,628	43,597
会社	25,232	138,661	19,556	73,494	1,168	23,084	4,508	42,083
会社以外の法人	370	3,119	238	1,144	12	461	120	1,514
<b>L 学術研究, 専門・技術サービス業</b>	20,517	152,487	17,207	78,302	973	26,416	2,306	47,676
うち個人	9,631	33,005	9,515	32,338	41	452	75	215
うち法人	10,855	119,389	7,692	45,964	932	25,964	2,231	47,461
会社	10,085	104,664	7,321	42,450	824	23,378	1,940	38,836
会社以外の法人	770	14,725	371	3,514	108	2,586	291	8,625
<b>M 宿泊業, 飲食サービス業</b>	61,775	462,812	47,275	182,952	1,526	53,654	12,959	226,093
うち個人	44,436	138,780	43,549	133,351	311	2,137	576	3,292
うち法人	17,324	323,919	3,726	49,601	1,215	51,517	12,383	222,801
会社	17,168	320,986	3,680	49,068	1,207	51,015	12,281	220,903
会社以外の法人	156	2,933	46	533	8	502	102	1,898
<b>N 生活関連サービス業, 娯楽業</b>	32,675	188,732	24,150	77,436	1,430	29,282	7,070	81,838
うち個人	22,240	51,083	21,245	47,251	318	1,537	677	2,295
うち法人	10,410	137,473	2,905	30,185	1,112	27,745	6,393	79,543
会社	10,136	131,874	2,819	28,513	1,105	27,596	6,212	75,765
会社以外の法人	274	5,599	86	1,672	7	149	181	3,778
<b>O 教育, 学習支援業</b>	11,252	133,305	7,290	37,885	578	29,925	3,346	65,245
うち個人	6,355	17,161	5,781	14,976	200	932	374	1,253
うち法人	4,859	115,894	1,509	22,909	378	28,993	2,972	63,992
会社	3,477	43,448	926	9,542	248	7,667	2,303	26,239
会社以外の法人	1,382	72,446	583	13,367	130	21,326	669	37,753
<b>P 医療, 福祉</b>	27,688	441,900	21,352	242,728	1,276	60,772	4,803	137,423
うち個人	14,854	83,031	14,486	80,756	144	1,119	224	1,156
うち法人	12,577	357,892	6,866	161,972	1,132	59,653	4,579	136,267
会社	4,444	74,177	2,086	31,008	433	11,428	1,925	31,741
会社以外の法人	8,133	283,715	4,780	130,964	699	48,225	2,654	104,526
<b>Q 複合サービス事業</b>	1,561	15,002	137	607	17	1,156	1,407	13,239
うち個人	40	102	39	99	-	-	1	3
うち法人	1,521	14,900	98	508	17	1,156	1,406	13,236
会社	1,106	10,229	6	14	-	-	1,100	10,215
会社以外の法人	415	4,671	92	494	17	1,156	306	3,021
<b>R サービス業(他に分類されないもの)</b>	23,698	401,950	15,404	139,422	1,270	83,666	5,751	175,056
うち個人	3,561	10,521	3,473	10,195	20	93	68	233
うち法人	18,864	387,623	11,931	129,227	1,250	83,573	5,683	174,823
会社	10,804	350,689	5,621	105,028	1,064	79,627	4,119	166,034
会社以外の法人	8,060	36,934	6,310	24,199	186	3,946	1,564	8,789

(注)「法人でない団体」を除く。

第9表 産業(中分類), 従業者規模(10区分)別全事業所数及び従業者数—大阪府

産業中分類	総数		1~4人		5~9人		10~19人		20~29人	
	事業所数	従業者数	事業所数	従業者数	事業所数	従業者数	事業所数	従業者数	事業所数	従業者数
<b>A~S全産業</b>	449,766	4,894,353	261,076	573,587	89,522	583,376	50,762	683,946	18,541	441,896
<b>A 農業, 林業</b>	278	3,070	111	265	82	545	47	605	18	434
01 農業	255	2,747	101	247	75	496	44	560	18	434
02 林業	23	323	10	18	7	49	3	45	-	-
<b>B 漁業</b>	6	27	3	5	2	12	1	10	-	-
03 漁業(水産養殖業を除く)	1	5	-	-	1	5	-	-	-	-
04 水産養殖業	5	22	3	5	1	7	1	10	-	-
<b>C 鉱業, 採石業, 砂利採取業</b>	18	153	10	20	3	19	3	43	1	21
05 鉱業, 採石業, 砂利採取業	18	153	10	20	3	19	3	43	1	21
<b>D 建設業</b>	30,136	274,974	14,818	36,114	8,746	57,266	4,284	56,194	1,053	24,953
06 総合工事業	11,032	110,715	5,491	13,405	3,284	21,434	1,433	18,726	350	8,317
07 職別工事業(設備工事業を除く)	9,225	66,410	4,829	11,492	2,585	16,905	1,235	16,283	304	7,224
08 設備工事業	9,879	97,849	4,498	11,217	2,877	18,927	1,616	21,185	399	9,412
<b>E 製造業</b>	53,417	748,448	26,716	64,173	12,512	81,986	7,263	97,990	2,597	61,984
09 食料品製造業	2,117	64,708	687	1,823	447	2,990	379	5,212	166	4,042
10 飲料・たばこ・飼料製造業	188	2,608	65	144	47	306	38	521	17	416
11 繊維工業	5,620	44,274	3,492	8,176	1,175	7,592	570	7,415	147	3,465
12 木材・木製品製造業(家具を除く)	640	6,807	350	840	151	965	74	957	28	657
13 家具・装備品製造業	1,723	13,800	964	2,288	435	2,821	214	2,875	53	1,286
14 パルプ・紙・紙加工品製造業	1,779	23,267	773	1,909	430	2,852	281	3,844	115	2,769
15 印刷・同関連業	4,730	48,711	2,579	6,192	1,043	6,763	587	7,825	208	4,937
16 化学工業	1,386	68,006	359	922	268	1,765	253	3,534	135	3,279
17 石油製品・石炭製品製造業	96	2,177	28	80	32	221	15	209	7	180
18 プラスチック製品製造業(別掲を除く)	3,259	43,035	1,336	3,366	873	5,728	578	7,894	203	4,843
19 ゴム製品製造業	849	9,903	434	1,056	224	1,477	104	1,432	30	710
20 なめし革・同製品・毛皮製造業	934	5,439	600	1,316	193	1,235	96	1,290	22	535
21 窯業・土石製品製造業	892	11,802	372	907	182	1,226	185	2,525	64	1,537
22 鉄鋼業	1,196	23,464	430	1,073	292	1,977	215	2,914	97	2,273
23 非鉄金属製造業	652	12,954	242	609	177	1,190	113	1,538	44	1,098
24 金属製品製造業	10,103	96,371	5,209	12,544	2,461	16,150	1,378	18,465	453	10,654
25 はん用機械器具製造業	4,018	47,353	2,243	5,329	944	6,095	405	5,444	164	3,907
26 生産用機械器具製造業	4,894	56,433	2,533	6,060	1,140	7,448	673	9,141	227	5,446
27 業務用機械器具製造業	936	16,295	410	992	225	1,447	142	1,905	56	1,368
28 電子部品・デバイス・電子回路製造業	622	18,174	219	532	149	1,013	100	1,398	51	1,178
29 電気機械器具製造業	2,181	46,933	970	2,370	532	3,560	315	4,340	116	2,804
30 情報通信機械器具製造業	310	26,073	113	303	68	452	44	601	25	603
31 輸送用機械器具製造業	1,268	36,361	561	1,392	309	2,027	175	2,388	65	1,563
32 その他の製造業	3,024	23,500	1,747	3,950	715	4,686	329	4,323	104	2,434
<b>F 電気・ガス・熱供給・水道業</b>	425	23,529	69	162	69	474	84	1,148	39	928
33 電気業	55	9,266	4	12	2	18	11	146	4	97
34 ガス業	23	4,305	3	10	3	20	1	13	1	20
35 熱供給業	18	140	9	17	2	13	4	62	2	48
36 水道業	329	9,818	53	123	62	423	68	927	32	763
<b>G 情報通信業</b>	7,407	156,553	3,361	7,706	1,601	10,556	1,023	13,834	405	9,657
37 通信業	667	20,970	244	717	201	1,247	119	1,576	26	605
38 放送業	142	5,951	58	152	31	216	14	184	3	85
39 情報サービス業	4,007	102,643	1,600	3,604	784	5,244	599	8,205	278	6,642
40 インターネット附属サービス業	633	4,765	370	796	148	975	68	913	17	389
41 映像・音声・文字情報制作業	1,958	22,224	1,089	2,437	437	2,874	223	2,956	81	1,936
<b>H 運輸業, 郵便業</b>	12,014	293,336	4,483	8,006	1,911	13,031	2,146	29,468	1,039	24,833
42 鉄道業	293	31,007	14	47	23	155	43	610	42	992
43 道路旅客運送業	2,756	42,048	2,289	2,836	52	352	48	653	45	1,079
44 道路貨物運送業	5,787	139,253	1,137	2,646	1,141	7,875	1,449	19,943	717	17,180
45 水運業	205	3,076	61	149	52	340	48	633	15	364
46 航空運輸業	106	3,195	24	58	32	222	24	320	9	207
47 倉庫業	1,281	21,212	489	1,148	270	1,799	240	3,286	84	2,026
48 運輸に附帯するサービス業	1,508	33,504	468	1,121	339	2,275	292	3,990	126	2,961
49 郵便業(信書便事業を含む)	78	20,041	1	1	2	13	2	33	1	24

30～49人		50～99人		100～199人		200～299人		300人以上		派遣従業者のみ	
事業所数	従業者数	事業所数	従業者数	事業所数	従業者数	事業所数	従業者数	事業所数	従業者数	事業所数	
所	人	所	人	所	人	所	人	所	人	所	
14,128	532,127	8,702	596,588	3,561	485,280	964	231,477	1,145	766,076	1,365	<b>A～R</b>
10	392	2	129	3	481	1	219	-	-	4	<b>A</b>
8	310	2	129	2	352	1	219	-	-	4	01
2	82	-	-	1	129	-	-	-	-	-	02
-	-	-	-	-	-	-	-	-	-	-	<b>B</b>
-	-	-	-	-	-	-	-	-	-	-	03
-	-	-	-	-	-	-	-	-	-	-	04
-	-	1	50	-	-	-	-	-	-	-	<b>C</b>
-	-	1	50	-	-	-	-	-	-	-	05
627	23,543	380	25,699	130	17,834	37	8,974	39	24,397	22	<b>D</b>
208	7,771	153	10,676	60	8,569	17	4,188	26	17,629	10	06
173	6,493	77	4,910	15	2,041	3	753	1	309	3	07
246	9,279	150	10,113	55	7,224	17	4,033	12	6,459	9	08
2,032	77,448	1,397	95,814	505	67,412	147	34,895	207	166,746	41	<b>E</b>
155	6,090	147	10,054	73	9,822	30	7,370	29	17,305	4	09
12	468	6	455	2	298	-	-	-	-	1	10
125	4,660	68	4,609	29	3,674	8	1,881	5	2,802	1	11
21	812	10	652	3	485	1	219	1	1,220	1	12
30	1,097	18	1,262	6	833	1	235	2	1,103	-	13
98	3,767	52	3,553	24	3,041	-	-	4	1,532	2	14
154	5,876	105	7,389	32	4,196	12	2,997	6	2,536	4	15
148	5,688	112	7,885	52	7,352	21	4,763	34	32,818	4	16
7	261	4	274	-	-	1	276	2	676	-	17
138	5,157	89	5,674	25	3,211	7	1,516	9	5,646	1	18
22	852	23	1,576	8	941	2	450	2	1,409	-	19
17	675	6	388	-	-	-	-	-	-	-	20
44	1,644	35	2,329	8	989	-	-	2	645	-	21
69	2,685	56	3,763	21	2,933	8	1,848	8	3,998	-	22
28	1,087	26	1,748	14	2,061	2	433	5	3,190	1	23
328	12,279	192	13,366	50	6,398	18	4,119	5	2,396	9	24
123	4,663	86	5,801	28	3,670	6	1,453	17	10,991	2	25
166	6,362	102	6,863	35	4,832	1	278	14	10,003	3	26
38	1,433	38	2,583	14	1,921	7	1,648	5	2,998	1	27
41	1,634	37	2,673	10	1,361	6	1,413	9	6,972	-	28
106	4,121	81	5,584	31	4,209	9	2,226	20	17,719	1	29
19	699	16	1,188	11	1,439	1	250	13	20,538	-	30
75	2,818	47	3,259	15	1,875	5	1,271	14	19,768	2	31
68	2,620	41	2,886	14	1,871	1	249	1	481	4	32
62	2,356	40	2,644	37	5,357	10	2,311	8	8,149	7	<b>F</b>
3	118	5	414	14	2,169	7	1,551	3	4,741	2	33
2	86	4	296	3	404	2	471	4	2,985	-	34
-	-	-	-	-	-	-	-	-	-	1	35
57	2,152	31	1,934	20	2,784	1	289	1	423	4	36
379	14,597	302	21,314	180	25,076	41	9,725	75	44,088	40	<b>G</b>
28	1,120	14	1,107	17	2,408	6	1,509	9	10,681	3	37
12	501	11	883	6	836	-	-	5	3,094	2	38
269	10,311	236	16,410	132	18,558	32	7,547	55	26,122	22	39
11	431	9	685	4	576	-	-	-	-	6	40
59	2,234	32	2,229	21	2,698	3	669	6	4,191	7	41
1,026	38,721	742	51,514	424	58,662	106	25,400	79	43,701	58	<b>H</b>
33	1,248	51	3,618	53	8,049	11	2,771	23	13,517	-	42
56	2,268	100	7,179	124	16,975	29	6,896	9	3,810	4	43
705	26,462	428	29,578	147	19,788	25	5,859	16	9,922	22	44
13	464	13	799	2	327	-	-	-	-	1	45
4	142	4	227	5	632	-	-	3	1,387	1	46
93	3,398	61	4,191	20	2,791	5	1,111	3	1,462	16	47
120	4,667	82	5,718	47	6,333	12	2,901	8	3,538	14	48
2	72	3	204	26	3,767	24	5,862	17	10,065	-	49

第9表 産業(中分類), 従業者規模(10区分)別全事業所数及び従業者数—大阪府(続き)

産業中分類	総数		1~4人		5~9人		10~19人		20~29人	
	事業所数	従業者数	事業所数	従業者数	事業所数	従業者数	事業所数	従業者数	事業所数	従業者数
	所	人	所	人	所	人	所	人	所	人
<b>I 卸売業, 小売業</b>	<b>114,794</b>	<b>1,065,452</b>	<b>67,304</b>	<b>154,004</b>	<b>23,020</b>	<b>149,424</b>	<b>13,564</b>	<b>184,474</b>	<b>4,768</b>	<b>112,663</b>
50 各種商品卸売業	83	2,890	32	65	14	91	14	194	6	134
51 繊維・衣服等卸売業	5,095	69,390	2,672	6,432	1,235	7,963	624	8,377	226	5,345
52 飲食物品卸売業	5,710	69,375	2,425	5,997	1,465	9,660	967	13,098	350	8,349
53 建築材料, 鉱物・金属材料等卸売業	8,342	80,943	3,854	9,746	2,221	14,626	1,305	17,324	438	10,376
54 機械器具卸売業	11,298	135,765	5,007	12,745	3,070	20,169	1,761	23,271	567	13,649
55 その他の卸売業	10,116	119,084	5,168	12,820	2,267	14,849	1,408	18,912	490	11,764
56 各種商品小売業	280	50,543	12	23	16	123	60	867	6	142
57 織物・衣服・身の回り品小売業	12,478	58,348	8,895	20,099	2,541	15,877	625	7,908	165	3,886
58 飲食物品小売業	23,507	224,998	14,522	32,254	3,150	20,457	3,151	45,199	1,288	29,887
59 機械器具小売業	9,315	64,811	6,243	14,103	1,579	10,051	834	11,739	353	8,318
60 その他の小売業	27,667	179,385	17,906	38,610	5,309	34,580	2,731	36,445	855	20,238
61 無店舗小売業	903	9,920	568	1,110	153	978	84	1,140	24	575
<b>J 金融業, 保険業</b>	<b>6,155</b>	<b>130,641</b>	<b>2,289</b>	<b>5,195</b>	<b>939</b>	<b>6,222</b>	<b>1,292</b>	<b>18,404</b>	<b>638</b>	<b>15,335</b>
62 銀行業	1,133	36,792	85	213	130	938	392	5,639	229	5,492
63 協同組織金融業	506	10,122	28	69	34	235	329	4,778	80	1,832
64 貸金業, クレジットカード業等非預金信用機関	908	18,040	528	1,254	162	1,042	92	1,239	22	539
65 金融商品取引業, 商品先物取引業	424	8,489	176	319	51	351	66	919	45	1,108
66 補助的金融業等	133	3,281	42	102	22	148	25	327	12	303
67 保険業(保険媒介代理業, 保険サービス業を含む)	3,051	53,917	1,430	3,238	540	3,508	388	5,502	250	6,061
<b>K 不動産業, 物品賃貸業</b>	<b>40,389</b>	<b>168,342</b>	<b>32,749</b>	<b>66,664</b>	<b>5,205</b>	<b>32,298</b>	<b>1,385</b>	<b>18,081</b>	<b>354</b>	<b>8,407</b>
68 不動産取引業	6,872	37,765	4,795	11,138	1,480	9,251	367	4,720	81	1,949
69 不動産賃貸業・管理業	31,370	105,796	27,111	53,468	3,122	19,060	627	8,070	145	3,442
70 物品賃貸業	2,147	24,781	843	2,058	603	3,987	391	5,291	128	3,016
<b>L 学術研究, 専門・技術サービス業</b>	<b>20,633</b>	<b>157,576</b>	<b>13,497</b>	<b>30,558</b>	<b>4,202</b>	<b>26,771</b>	<b>1,663</b>	<b>21,787</b>	<b>462</b>	<b>11,070</b>
71 学術・開発研究機関	450	17,087	177	375	89	580	42	556	34	866
72 専門サービス業(他に分類されないもの)	11,774	63,303	8,304	19,164	2,391	15,024	746	9,676	131	3,082
73 広告業	1,247	15,949	594	1,398	299	1,985	187	2,489	66	1,551
74 技術サービス業(他に分類されないもの)	7,162	61,237	4,422	9,621	1,423	9,182	688	9,066	231	5,571
<b>M 宿泊業, 飲食サービス業</b>	<b>61,830</b>	<b>463,388</b>	<b>39,417</b>	<b>83,173</b>	<b>10,900</b>	<b>70,865</b>	<b>6,371</b>	<b>86,726</b>	<b>2,562</b>	<b>60,635</b>
75 宿泊業	1,530	35,509	593	1,269	253	1,692	331	4,593	138	3,286
76 飲食店	56,843	385,537	37,416	78,589	9,748	63,081	5,316	72,462	2,227	52,696
77 持ち帰り・配達飲食サービス業	3,457	42,342	1,408	3,315	899	6,092	724	9,671	197	4,653
<b>N 生活関連サービス業, 娯楽業</b>	<b>32,839</b>	<b>190,335</b>	<b>24,635</b>	<b>49,031</b>	<b>4,299</b>	<b>27,529</b>	<b>2,001</b>	<b>26,965</b>	<b>764</b>	<b>18,285</b>
78 洗濯・理容・美容・浴場業	23,728	87,226	19,852	38,866	2,540	16,093	860	11,367	219	5,200
79 その他の生活関連サービス業	4,817	35,409	2,954	6,496	1,057	6,760	432	5,718	143	3,336
80 娯楽業	4,294	67,700	1,829	3,669	702	4,676	709	9,880	402	9,749
<b>O 教育, 学習支援業</b>	<b>13,816</b>	<b>213,208</b>	<b>7,226</b>	<b>12,929</b>	<b>2,143</b>	<b>14,325</b>	<b>1,501</b>	<b>20,362</b>	<b>935</b>	<b>23,050</b>
81 学校教育	3,163	144,539	80	209	353	2,524	458	6,529	628	15,683
82 その他の教育, 学習支援業	10,653	68,669	7,146	12,720	1,790	11,801	1,043	13,833	307	7,367
<b>P 医療, 福祉</b>	<b>28,946</b>	<b>480,306</b>	<b>9,868</b>	<b>24,186</b>	<b>8,686</b>	<b>58,169</b>	<b>5,390</b>	<b>71,325</b>	<b>1,887</b>	<b>45,332</b>
83 医療業	20,338	283,557	8,151	19,771	7,151	47,768	3,521	44,988	560	13,146
84 保健衛生	300	7,839	80	169	58	400	47	634	25	630
85 社会保険・社会福祉・介護事業	8,308	188,910	1,637	4,246	1,477	10,001	1,822	25,703	1,302	31,556
<b>Q 複合サービス事業</b>	<b>1,561</b>	<b>15,002</b>	<b>308</b>	<b>912</b>	<b>930</b>	<b>5,995</b>	<b>217</b>	<b>2,705</b>	<b>19</b>	<b>450</b>
86 郵便局	1,155	10,413	195	681	818	5,136	66	792	8	193
87 協同組合(他に分類されないもの)	406	4,589	113	231	112	859	151	1,913	11	257
<b>R サービス業(他に分類されないもの)</b>	<b>23,974</b>	<b>409,877</b>	<b>13,969</b>	<b>29,932</b>	<b>4,112</b>	<b>26,826</b>	<b>2,365</b>	<b>31,624</b>	<b>913</b>	<b>21,782</b>
88 廃棄物処理業	947	18,307	254	644	237	1,595	225	3,003	85	2,056
89 自動車整備業	3,118	15,274	2,193	4,893	638	4,071	186	2,374	53	1,239
90 機械等修理業(別掲を除く)	2,354	26,765	1,336	2,800	437	2,868	310	4,170	101	2,398
91 職業紹介・労働者派遣業	1,677	97,243	419	994	294	1,990	269	3,592	124	3,001
92 その他の事業サービス業	6,839	215,064	2,581	5,911	1,418	9,466	1,019	13,809	454	10,826
93 政治・経済・文化団体	3,064	15,989	2,191	4,160	403	2,585	196	2,620	65	1,551
94 宗教	5,555	18,643	4,780	10,168	598	3,663	112	1,416	24	556
95 その他のサービス業	420	2,592	215	362	87	588	48	640	7	155
<b>S 公務(他に分類されるものを除く)</b>	<b>1,128</b>	<b>100,136</b>	<b>243</b>	<b>552</b>	<b>160</b>	<b>1,063</b>	<b>162</b>	<b>2,201</b>	<b>87</b>	<b>2,077</b>
97 国家公務	202	23,675	10	32	19	120	23	332	16	400
98 地方公務	926	76,461	233	520	141	943	139	1,869	71	1,677

30～49人		50～99人		100～199人		200～299人		300人以上		派遣従業者のみ	
事業所数	従業者数	事業所数	従業者数	事業所数	従業者数	事業所数	従業者数	事業所数	従業者数	事業所数	
所	人	所	人	所	人	所	人	所	人	所	
2,909	109,121	1,793	122,393	747	100,599	147	35,209	160	97,565	382	I
4	173	3	217	-	-	4	937	3	1,079	3	50
158	5,958	97	6,354	46	6,611	12	2,696	19	19,654	6	51
243	9,073	168	11,622	62	7,859	7	1,521	6	2,196	17	52
314	11,799	133	8,822	40	5,234	4	962	4	2,054	29	53
435	16,409	289	19,767	97	13,639	13	3,117	26	12,999	33	54
403	15,112	217	14,755	96	13,241	21	5,107	21	12,524	25	55
10	382	44	3,283	44	6,556	36	8,933	52	30,234	-	56
98	3,649	40	2,586	16	2,078	5	1,201	3	1,064	90	57
541	20,160	473	33,241	259	33,745	21	4,974	13	5,081	89	58
188	7,170	75	4,827	23	3,076	10	2,513	4	3,014	6	59
483	18,010	229	15,243	57	7,538	11	2,539	7	6,182	79	60
32	1,226	25	1,676	7	1,022	3	709	2	1,484	5	61
549	20,646	249	16,558	90	12,334	30	7,203	44	28,744	35	J
186	6,983	75	4,805	17	2,357	6	1,373	11	8,992	2	62
13	478	9	695	6	838	4	863	1	334	2	63
38	1,441	23	1,726	18	2,395	9	2,214	13	6,190	3	64
38	1,471	31	2,121	11	1,602	1	220	1	378	4	65
13	492	8	547	3	490	2	527	1	345	5	66
261	9,781	103	6,664	35	4,652	8	2,006	17	12,505	19	67
236	8,895	159	10,747	78	10,580	20	4,686	14	7,984	189	K
50	1,878	48	3,396	21	2,919	5	1,126	4	1,388	21	68
87	3,357	63	4,122	37	4,977	13	3,082	9	6,218	156	69
99	3,660	48	3,229	20	2,684	2	478	1	378	12	70
345	13,062	236	16,275	121	16,350	36	8,784	23	12,919	48	L
31	1,182	23	1,676	24	3,316	10	2,357	10	6,179	10	71
80	3,002	63	4,342	19	2,580	9	2,269	7	4,164	24	72
46	1,788	29	1,921	14	1,964	5	1,327	3	1,526	4	73
188	7,090	121	8,336	64	8,490	12	2,831	3	1,050	10	74
1,616	59,746	701	46,343	109	14,081	33	7,790	39	34,029	82	M
65	2,405	45	3,036	24	3,256	14	3,340	21	12,632	46	75
1,413	52,255	604	39,635	66	8,356	8	1,913	9	16,550	36	76
138	5,086	52	3,672	19	2,469	11	2,537	9	4,847	-	77
615	23,147	311	21,423	94	12,422	9	2,012	14	9,521	97	N
158	5,824	57	3,762	22	2,913	3	665	4	2,536	13	78
91	3,454	66	4,522	25	3,503	2	491	2	1,129	45	79
366	13,869	188	13,139	47	6,006	4	856	8	5,856	39	80
1,216	45,790	547	37,961	149	20,087	31	7,464	37	31,240	31	O
1,016	38,414	447	31,357	125	16,925	23	5,611	31	27,287	2	81
200	7,376	100	6,604	24	3,162	8	1,853	6	3,953	29	82
1,514	56,749	949	64,982	344	45,877	113	26,980	144	86,706	51	P
310	11,739	231	15,991	177	25,152	94	22,538	135	82,464	8	83
34	1,314	39	2,648	12	1,549	2	495	-	-	3	84
1,170	43,696	679	46,343	155	19,176	17	3,947	9	4,242	40	85
60	2,386	21	1,315	5	595	-	-	1	644	-	Q
53	2,108	13	740	1	119	-	-	1	644	-	86
7	278	8	575	4	476	-	-	-	-	-	87
857	32,689	741	52,053	421	59,341	133	32,376	194	123,254	269	R
66	2,523	49	3,339	16	2,347	10	2,448	1	352	4	88
31	1,164	13	901	4	632	-	-	-	-	-	89
75	2,838	58	3,911	14	1,803	8	2,035	9	3,942	6	90
152	5,796	178	12,358	128	18,037	34	8,119	62	43,356	17	91
467	17,985	399	28,421	250	35,154	76	18,640	120	74,852	55	92
38	1,381	32	2,249	2	309	5	1,134	-	-	132	93
20	723	8	579	5	786	-	-	2	752	6	94
8	279	4	295	2	273	-	-	-	-	49	95
75	2,839	131	9,374	124	18,192	70	17,449	67	46,389	9	S
28	1,100	41	2,995	31	4,529	19	4,708	15	9,459	-	97
47	1,739	90	6,379	93	13,663	51	12,741	52	36,930	9	98

第10表 産業(中分類), 事業従事者数に占める派遣従業者数比率(7区分)別民営事業所数及び男女別事業従業者数一大阪府

産業中分類	総数				0%				0%超~10%未満			
	事業所数	事業従事者数(注)			事業所数	事業従事者数(注)			事業所数	事業従事者数(注)		
		男	女			男	女	男		女		
<b>A~R全産業(公務を除く)</b>	443,848	4,664,594	2,666,545	1,980,837	425,317	3,791,726	2,132,437	1,642,368	5,597	462,858	286,669	175,945
<b>A 農業, 林業</b>	276	2,804	1,958	846	258	2,610	1,803	807	3	74	59	15
01 農業	255	2,646	1,813	833	237	2,452	1,658	794	3	74	59	15
02 林業	21	158	145	13	21	158	145	13	-	-	-	-
<b>B 漁業</b>	6	27	18	9	6	27	18	9	-	-	-	-
03 漁業(水産養殖業を除く)	1	5	3	2	1	5	3	2	-	-	-	-
04 水産養殖業	5	22	15	7	5	22	15	7	-	-	-	-
<b>C 鉱業, 採石業, 砂利採取業</b>	18	153	132	21	18	153	132	21	-	-	-	-
05 鉱業, 採石業, 砂利採取業	18	153	132	21	18	153	132	21	-	-	-	-
<b>D 建設業</b>	30,136	280,127	232,100	48,027	29,049	234,019	192,177	41,842	294	25,269	21,737	3,532
06 総合工事業	11,032	112,248	92,186	20,062	10,639	92,030	74,782	17,248	103	12,795	11,039	1,756
07 職別工事業(設備工事業を除く)	9,225	67,426	55,268	12,158	8,996	62,259	50,926	11,333	40	2,089	1,664	425
08 設備工事業	9,879	100,453	84,646	15,807	9,414	79,730	66,469	13,261	151	10,385	9,034	1,351
<b>E 製造業</b>	53,415	759,426	523,656	222,515	51,127	600,384	405,224	181,905	980	91,482	69,419	22,063
09 食料品製造業	2,117	67,634	32,492	35,142	1,964	49,755	22,733	27,022	74	11,607	7,170	4,437
10 飲料・たばこ・飼料製造業	187	2,759	1,789	970	172	2,097	1,268	829	6	402	308	94
11 繊維工業	5,620	44,419	22,221	22,198	5,503	39,109	18,915	20,194	48	3,852	2,398	1,454
12 木材・木製品製造業(家具を除く)	640	6,755	5,118	1,637	608	4,440	3,335	1,105	14	1,883	1,444	439
13 家具・装備品製造業	1,723	13,887	10,420	3,467	1,689	13,194	9,887	3,307	12	322	241	81
14 ハルブ・紙・紙加工品製造業	1,779	23,214	15,663	7,551	1,696	19,588	12,951	6,637	43	2,744	2,029	715
15 印刷・同関連業	4,729	49,670	34,826	14,844	4,566	41,881	28,997	12,884	75	4,839	3,615	1,224
16 化学工業	1,386	68,976	38,316	17,416	1,157	46,211	22,689	10,278	128	15,338	11,249	4,089
17 石油製品・石炭製品製造業	96	2,222	1,938	284	84	1,420	1,191	229	2	650	615	35
18 プラスチック製品製造業(別掲を除く)	3,259	43,520	27,261	16,259	3,124	37,595	23,351	14,244	47	2,745	1,903	842
19 ゴム製品製造業	849	10,069	6,843	3,226	822	7,366	4,759	2,607	13	2,157	1,731	426
20 なめし革・同製品・毛皮製造業	934	5,445	2,983	2,462	925	5,265	2,872	2,393	2	71	53	18
21 窯業・土石製品製造業	892	12,133	9,065	3,068	827	9,660	7,163	2,497	20	1,102	845	257
22 鉄鋼業	1,196	23,761	20,437	3,324	1,104	17,622	14,958	2,664	39	3,810	3,409	401
23 非鉄金属製造業	652	13,332	10,616	2,716	609	10,013	7,767	2,246	23	2,314	1,972	342
24 金属製品製造業	10,103	97,568	73,604	23,964	9,750	83,300	62,129	21,171	142	9,454	7,604	1,850
25 はん用機械器具製造業	4,018	48,756	38,408	10,348	3,840	38,179	29,837	8,342	75	5,902	4,769	1,133
26 生産用機械器具製造業	4,894	56,782	47,152	9,630	4,735	47,259	38,944	8,315	76	7,640	6,660	980
27 業務用機械器具製造業	936	16,432	11,596	4,825	875	11,759	8,165	3,583	16	1,282	930	352
28 電子部品・デバイス・電子回路製造業	622	18,113	12,800	5,313	581	14,550	10,460	4,090	18	2,417	1,678	739
29 電気機械器具製造業	2,181	46,247	33,930	12,317	2,074	38,689	28,746	9,943	43	4,583	3,440	1,143
30 情報通信機械器具製造業	310	24,578	19,210	5,368	282	21,180	16,642	4,538	7	517	389	128
31 輸送用機械器具製造業	1,268	39,412	32,792	6,620	1,185	18,599	14,524	4,075	31	4,804	4,390	414
32 その他の製造業	3,024	23,742	14,176	9,566	2,955	21,653	12,941	8,712	26	1,047	577	470
<b>F 電気・ガス・熱供給・水道業</b>	212	14,699	13,201	1,498	168	7,960	7,106	854	22	6,041	5,489	552
33 電気業	55	7,766	7,231	535	35	2,185	2,122	63	17	5,537	5,076	461
34 ガス業	23	4,429	3,652	777	15	3,663	3,031	632	4	461	371	90
35 熱供給業	18	229	211	18	9	56	48	8	-	-	-	-
36 水道業	116	2,275	2,107	168	109	2,056	1,905	151	1	43	42	1
<b>G 情報通信業</b>	7,407	163,768	119,058	43,644	6,512	97,681	71,335	25,377	227	24,361	17,253	7,058
37 通信業	667	22,789	14,705	7,197	517	12,941	8,408	3,646	18	2,644	1,473	1,171
38 放送業	142	6,629	5,011	1,618	83	2,843	2,239	604	5	748	521	227
39 情報サービス業	4,007	106,865	80,938	25,748	3,492	61,899	47,394	14,423	165	18,253	13,493	4,710
40 インターネット附随サービス業	633	4,838	3,157	1,681	599	4,345	2,834	1,511	7	251	149	102
41 映像・音声・文字情報制作業	1,958	22,647	15,247	7,400	1,821	15,653	10,460	5,193	32	2,465	1,617	848
<b>H 運輸業, 郵便業</b>	11,896	292,666	234,377	58,289	10,680	226,011	186,039	39,972	392	30,448	22,408	8,040
42 鉄道業	200	22,607	20,391	2,216	169	15,388	13,982	1,406	24	6,797	6,044	753
43 道路旅客運送業	2,748	41,156	38,588	2,568	2,708	38,151	35,780	2,371	16	1,905	1,805	100
44 道路貨物運送業	5,787	144,463	117,772	26,691	5,193	112,250	94,577	17,673	209	11,994	8,511	3,483
45 水運業	196	3,062	2,410	652	167	2,177	1,748	429	13	518	436	82
46 航空運輸業	106	3,394	1,775	1,619	86	1,374	989	385	6	1,297	463	834
47 倉庫業	1,281	23,388	14,713	8,675	1,066	15,547	9,861	5,686	42	1,898	1,262	636
48 運輸に附帯するサービス業	1,500	34,608	24,236	10,372	1,214	21,443	14,863	6,580	81	5,732	3,634	2,098
49 郵便業(信書便事業を含む)	78	19,988	14,492	5,496	77	19,681	14,239	5,442	1	307	253	54

(注)男女別の不詳を含む。



10~20%未満				20~30%未満				30~50%未満				50~100%未満				100%				A~R
事業所数		事業従事者数(注)		事業所数		事業従事者数(注)		事業所数		事業従事者数(注)		事業所数		事業従事者数(注)		事業所数		事業従事者数(注)		
所	人	男	女	所	人	男	女	所	人	男	女	所	人	男	女	所	人	男	女	
3,510	155,478	98,793	56,685	2,339	87,314	57,115	30,199	2,314	71,980	41,763	30,170	3,492	87,895	45,582	42,313	1,279	7,343	4,186	3,157	
3	56	46	10	2	23	18	5	3	19	15	4	3	14	13	1	4	8	4	4	<b>A</b>
3	56	46	10	2	23	18	5	3	19	15	4	3	14	13	1	4	8	4	4	01
-	-	-	-	-	-	-	-	-	-	-	-	-	-	-	-	-	-	-	-	02
-	-	-	-	-	-	-	-	-	-	-	-	-	-	-	-	-	-	-	-	<b>B</b>
-	-	-	-	-	-	-	-	-	-	-	-	-	-	-	-	-	-	-	-	03
-	-	-	-	-	-	-	-	-	-	-	-	-	-	-	-	-	-	-	-	04
-	-	-	-	-	-	-	-	-	-	-	-	-	-	-	-	-	-	-	-	<b>C</b>
-	-	-	-	-	-	-	-	-	-	-	-	-	-	-	-	-	-	-	-	05
200	7,583	6,414	1,169	160	4,175	3,541	634	164	3,153	2,775	378	246	5,820	5,356	464	23	108	100	8	<b>D</b>
79	3,815	3,235	580	66	1,901	1,612	289	51	624	552	72	84	1,036	923	113	10	47	43	4	06
32	484	396	88	27	321	260	61	49	1,105	964	141	78	1,164	1,054	110	3	4	4	-	07
89	3,284	2,783	501	67	1,953	1,669	284	64	1,424	1,259	165	84	3,620	3,379	241	10	57	53	4	08
482	26,328	18,647	7,681	260	22,015	18,018	3,997	222	7,689	5,364	2,325	300	11,241	6,773	4,468	44	287	211	76	<b>E</b>
28	1,734	851	883	15	460	258	202	9	947	367	580	21	3,095	1,099	1,996	6	36	14	22	09
2	44	38	6	3	32	22	10	1	23	14	9	2	90	83	7	1	71	56	15	10
25	742	410	332	12	108	70	38	9	149	122	27	22	458	306	152	1	1	-	1	11
4	216	180	36	6	123	79	44	4	66	55	11	3	26	24	2	1	1	1	-	12
6	152	112	40	6	119	98	21	5	63	51	12	5	37	31	6	-	-	-	-	13
17	617	505	112	4	56	37	19	4	60	18	42	13	143	117	26	2	6	6	-	14
24	1,778	1,277	501	18	220	150	70	13	110	74	36	29	832	705	127	4	10	8	2	15
43	4,389	2,711	1,678	19	659	471	188	14	290	205	85	21	2,069	976	1,093	4	20	15	5	16
5	75	65	10	1	15	12	3	2	28	25	3	2	34	30	4	-	-	-	-	17
32	1,352	886	466	23	799	560	239	15	627	341	286	17	347	184	163	1	55	36	19	18
7	389	249	140	3	137	95	42	3	14	7	7	1	6	2	4	-	-	-	-	19
1	27	8	19	-	-	-	-	3	61	37	24	3	21	13	8	-	-	-	-	20
20	780	588	192	5	203	167	36	11	261	199	62	9	127	103	24	-	-	-	-	21
20	711	618	93	13	402	312	90	11	958	907	51	9	258	233	25	-	-	-	-	22
7	512	439	73	4	71	60	11	1	18	15	3	7	403	362	41	1	1	1	-	23
79	2,177	1,728	449	40	1,279	1,039	240	39	648	558	90	44	675	515	160	9	35	31	4	24
33	1,436	1,180	256	18	1,247	1,067	180	20	877	640	237	30	1,112	912	200	2	3	3	-	25
34	1,133	949	184	17	350	289	61	11	183	137	46	17	208	164	44	4	9	9	-	26
20	2,647	1,992	655	9	417	302	115	6	240	150	90	9	81	52	29	1	6	5	1	27
11	798	532	266	4	179	65	114	5	140	53	87	3	29	12	17	-	-	-	-	28
23	1,116	637	479	10	683	447	236	14	535	281	254	16	639	377	262	1	2	2	-	29
10	1,403	1,015	388	5	1,124	869	255	2	48	24	24	4	306	271	35	-	-	-	-	30
15	1,770	1,455	315	17	13,091	11,375	1,716	12	972	892	80	6	173	153	20	2	3	3	-	31
16	330	222	108	8	241	174	67	8	371	192	179	7	72	49	23	4	28	21	7	32
4	237	204	33	3	36	34	2	4	142	106	36	8	238	220	18	3	45	42	3	<b>F</b>
-	-	-	-	-	-	-	-	-	-	-	-	1	12	3	9	2	32	30	2	33
1	159	141	18	-	-	-	-	2	82	48	34	1	64	61	3	-	-	-	-	34
1	6	6	-	2	32	31	1	1	25	23	2	4	97	91	6	1	13	12	1	35
2	72	57	15	1	4	3	1	1	35	35	-	2	65	65	-	-	-	-	-	36
153	11,491	9,074	2,417	157	8,855	6,585	2,270	169	13,379	10,207	3,125	149	7,653	4,386	3,267	40	348	218	130	<b>G</b>
23	2,033	1,571	462	32	1,875	1,253	622	32	1,468	735	733	42	1,814	1,256	558	3	14	9	5	37
8	1,071	866	205	18	994	722	272	19	877	603	274	7	90	55	35	2	6	5	1	38
98	6,366	5,153	1,213	75	4,093	3,251	842	83	10,651	8,649	1,955	72	5,412	2,877	2,535	22	191	121	70	39
8	119	86	33	3	32	24	8	4	33	32	1	6	41	19	22	6	17	13	4	40
16	1,902	1,398	504	29	1,861	1,335	526	31	350	188	162	22	296	179	117	7	120	70	50	41
241	16,927	11,878	5,049	160	6,314	4,974	1,340	136	4,751	3,380	1,371	229	7,714	5,342	2,372	58	501	356	145	<b>H</b>
4	327	282	45	2	73	70	3	-	-	-	-	1	22	13	9	-	-	-	-	42
1	27	25	2	5	374	332	42	7	440	427	13	7	233	209	24	4	26	10	16	43
144	11,135	7,915	3,220	68	2,859	2,251	608	54	1,711	1,309	402	97	4,228	3,002	1,226	22	286	207	79	44
8	250	161	89	3	26	15	11	1	13	6	7	3	76	42	34	1	2	2	-	45
2	186	77	109	5	251	121	130	2	150	69	81	4	135	55	80	1	1	1	-	46
28	1,906	1,023	883	30	579	423	156	37	1,398	810	588	62	1,982	1,266	716	16	78	68	10	47
54	3,096	2,395	701	47	2,152	1,762	390	35	1,039	759	280	55	1,038	755	283	14	108	68	40	48
-	-	-	-	-	-	-	-	-	-	-	-	-	-	-	-	-	-	-	-	49

第10表 産業(中分類), 事業従事者数に占める派遣従業者数比率(7区分)別民営事業所数及び男女別事業従業者数—大阪府(続き)

産業中分類	総数				0%				0%超～10%未満			
	事業所数	事業従事者数(注)			事業所数	事業従事者数(注)			事業所数	事業従事者数(注)		
		男	女			男	女	男		女		
<b>I 卸売業, 小売業</b>	114,794	1,077,651	583,408	492,368	110,151	920,190	495,824	422,685	1,366	81,557	46,352	35,011
50 各種商品卸売業	83	2,792	1,478	1,314	69	1,202	639	563	5	814	404	410
51 繊維・衣服等卸売業	5,095	61,196	31,714	29,482	4,878	50,236	26,459	23,777	80	6,296	2,761	3,535
52 飲食品卸売業	5,710	70,328	45,536	24,792	5,395	59,192	38,305	20,887	101	5,216	3,438	1,778
53 建築材料, 鉱物・金属材料等卸売業	8,342	81,831	59,331	22,500	7,710	66,426	48,622	17,804	212	8,901	6,290	2,611
54 機械器具卸売業	11,298	140,113	105,140	34,624	10,297	103,530	77,792	25,583	329	16,631	12,543	3,894
55 その他の卸売業	10,116	119,870	70,858	49,012	9,558	98,756	58,781	39,975	218	12,547	6,717	5,830
56 各種商品小売業	280	59,282	19,070	40,212	258	41,096	13,831	27,265	14	5,791	2,143	3,648
57 織物・衣服・身の回り品小売業	12,478	59,828	18,822	41,006	12,097	54,414	17,310	37,104	33	1,844	675	1,169
58 飲食品小売業	23,507	226,904	92,350	134,554	23,013	209,423	86,354	123,069	158	11,949	3,909	8,040
59 機械器具小売業	9,315	65,064	48,954	16,110	9,037	57,166	42,945	14,221	109	5,422	4,484	938
60 その他の小売業	27,667	180,652	85,875	93,251	26,976	170,838	81,131	88,181	98	4,616	2,546	2,070
61 無店舗小売業	903	9,791	4,280	5,511	863	7,911	3,655	4,256	9	1,530	442	1,088
<b>J 金融業, 保険業</b>	6,154	144,605	61,034	83,571	4,683	64,506	28,372	36,134	590	32,681	14,772	17,909
62 銀行業	1,133	41,903	17,543	24,360	527	11,122	5,255	5,867	213	11,772	5,278	6,494
63 協同組織金融業	506	10,507	6,721	3,786	343	6,193	3,979	2,214	79	2,302	1,599	703
64 貸金業, クレジットカード業等非預金信用機関	908	20,454	8,244	12,210	797	9,851	3,973	5,878	31	3,027	1,400	1,627
65 金融商品取引業, 商品先物取引業	424	8,890	5,629	3,261	349	5,497	3,665	1,832	34	2,322	1,326	996
66 補助的金融業等	133	3,691	2,304	1,387	84	1,819	1,051	768	6	237	168	69
67 保険業(保険媒介代理業, 保険サービスを含む)	3,050	59,160	20,593	38,567	2,583	30,024	10,449	19,575	227	13,021	5,001	8,020
<b>K 不動産業, 物品賃貸業</b>	40,368	168,756	102,033	66,723	39,158	142,972	84,748	58,224	185	13,946	9,305	4,641
68 不動産取引業	6,872	38,183	26,469	11,714	6,645	30,781	20,988	9,793	55	4,633	3,499	1,134
69 不動産賃貸業・管理業	31,349	105,277	58,656	46,621	30,536	91,489	49,763	41,726	93	7,114	4,496	2,618
70 物品賃貸業	2,147	25,296	16,908	8,388	1,977	20,702	13,997	6,705	37	2,199	1,310	889
<b>L 学術研究, 専門・技術サービス業</b>	20,517	154,852	100,607	54,245	19,665	120,221	76,771	43,450	215	17,229	12,178	5,051
71 学術・開発研究機関	425	17,009	12,345	4,664	316	7,358	5,630	1,728	45	6,590	4,571	2,019
72 専門サービス業(他に分類されないもの)	11,774	63,880	37,237	26,643	11,462	57,280	33,135	24,145	49	2,944	1,901	1,043
73 広告業	1,247	16,437	10,767	5,670	1,132	10,766	6,965	3,801	32	2,348	1,616	732
74 技術サービス業(他に分類されないもの)	7,071	57,526	40,258	17,268	6,755	44,817	31,041	13,776	89	5,347	4,090	1,257
<b>M 宿泊業, 飲食サービス業</b>	61,775	465,870	196,052	269,297	60,988	440,633	183,419	256,693	162	14,790	7,611	7,179
75 宿泊業	1,503	36,323	17,404	18,919	1,319	22,685	9,866	12,819	42	9,739	5,352	4,387
76 飲食店	56,843	387,613	164,087	223,005	56,289	378,026	159,888	217,617	107	3,910	1,736	2,174
77 持ち帰り・配達飲食サービス業	3,429	41,934	14,561	27,373	3,380	39,922	13,665	26,257	13	1,141	523	618
<b>N 生活関連サービス業, 娯楽業</b>	32,675	193,019	86,834	105,690	31,896	173,536	77,036	96,005	135	7,856	3,814	4,042
78 洗濯・理容・美容・浴場業	23,727	87,403	32,861	54,542	23,497	84,843	31,896	52,947	29	1,028	435	593
79 その他の生活関連サービス業	4,757	36,019	15,937	20,082	4,533	30,867	13,758	17,109	39	2,435	927	1,508
80 娯楽業	4,191	69,597	38,036	31,066	3,866	57,826	31,382	25,949	67	4,393	2,452	1,941
<b>O 教育, 学習支援業</b>	11,252	135,186	69,069	66,117	10,773	97,905	46,955	50,950	199	29,325	17,970	11,355
81 学校教育	1,100	71,968	39,348	32,620	850	39,905	20,091	19,814	160	27,087	16,715	10,372
82 その他の教育, 学習支援業	10,152	63,218	29,721	33,497	9,923	58,000	26,864	31,136	39	2,238	1,255	983
<b>P 医療, 福祉</b>	27,688	448,100	124,263	323,837	26,497	378,251	104,170	274,081	474	47,048	13,355	33,693
83 医療業	20,296	276,118	84,818	191,300	19,643	227,419	70,390	157,029	205	33,365	9,651	23,714
84 保健衛生	181	3,703	1,371	2,332	159	2,668	1,061	1,607	8	574	166	408
85 社会保険・社会福祉・介護事業	7,211	168,279	38,074	130,205	6,695	148,164	32,719	115,445	261	13,109	3,538	9,571
<b>Q 複合サービス事業</b>	1,561	15,012	8,208	6,804	1,536	13,736	7,355	6,381	13	1,102	808	294
86 郵便局	1,155	10,394	5,482	4,912	1,150	9,720	5,032	4,688	1	599	443	156
87 協同組合(他に分類されないもの)	406	4,618	2,726	1,892	386	4,016	2,323	1,693	12	503	365	138
<b>R サービス業(他に分類されないもの)</b>	23,698	347,873	210,537	137,336	22,152	270,931	163,953	106,978	340	39,649	24,139	15,510
88 廃棄物処理業	831	11,276	9,411	1,865	784	10,008	8,348	1,660	14	593	504	89
89 自動車整備業	3,115	15,474	12,457	3,017	3,024	13,447	10,661	2,786	19	541	465	76
90 機械等修理業(別掲を除く)	2,354	27,580	22,409	5,171	2,114	17,921	14,903	3,018	57	3,815	3,303	512
91 職業紹介・労働者派遣業	1,675	39,083	20,192	18,891	1,552	32,208	16,562	15,646	32	3,458	1,603	1,855
92 その他の事業サービス業	6,813	217,220	124,143	93,077	6,164	164,788	94,328	70,460	189	29,978	17,583	12,395
93 政治・経済・文化団体	3,064	16,562	9,809	6,753	2,761	13,499	7,878	5,621	18	549	323	226
94 宗教	5,555	18,877	11,185	7,692	5,497	17,650	10,560	7,090	5	618	317	301
95 その他のサービス業	291	1,801	931	870	256	1,410	713	697	6	97	41	56

(注)男女別の不詳を含む。



第11表 産業(大分類), 存続・新設・廃業別民営事業所数及び男女別従業者数—大阪府

産業大分類	事業所数				従業者数		
	総数(注1)	存続事業所(注2)		廃業事業所(注4)	総数(注1)(注5)		
		所	所		所	男	女
<b>A～R全産業(公務を除く)</b>	<b>443,848</b>	<b>404,027</b>	<b>35,142</b>	<b>81,802</b>	<b>4,645,072</b>	<b>2,658,523</b>	<b>1,969,363</b>
A 農業, 林業	276	246	23	20	2,940	2,095	845
B 漁業	6	5	1	-	27	18	9
C 鉱業, 採石業, 砂利採取業	18	17	1	3	153	132	21
D 建設業	30,136	27,907	1,986	4,519	274,974	227,277	47,697
E 製造業	53,415	51,120	2,098	9,256	748,416	519,726	215,435
F 電気・ガス・熱供給・水道業	212	152	9	10	15,952	14,519	1,433
G 情報通信業	7,407	6,275	1,017	1,366	156,553	115,817	39,694
H 運輸業, 郵便業	11,896	10,910	821	1,875	285,608	231,605	54,003
I 卸売業, 小売業	114,794	105,245	8,229	25,092	1,065,452	579,106	484,473
J 金融業, 保険業	6,154	5,325	584	1,146	130,631	59,271	71,360
K 不動産業, 物品賃貸業	40,368	38,059	1,943	4,816	168,178	101,221	66,957
L 学術研究, 専門・技術サービス業	20,517	18,260	2,104	3,928	152,487	99,783	52,704
M 宿泊業, 飲食サービス業	61,775	53,938	6,846	14,737	462,812	194,760	267,531
N 生活関連サービス業, 娯楽業	32,675	30,170	2,283	5,337	188,732	84,903	103,334
O 教育, 学習支援業	11,252	10,194	953	2,026	133,305	68,388	64,917
P 医療, 福祉	27,688	24,204	3,366	3,296	441,900	122,779	319,121
Q 複合サービス事業	1,561	452	1,109	1,185	15,002	8,253	6,749
R サービス業(他に分類されないもの)	23,698	21,548	1,769	3,190	401,950	228,870	173,080

(注1)「総数」には、存続・新設が不詳の事業所を含む。

(注2)存続事業所とは、調査日現在に存在した事業所のうち、平成18年事業所・企業統計調査で調査された事業所をいう。

なお、商業・法人登記等の行政記録で新たに把握した事業所のうち、平成18年以前に開設した事業所も存続事業所とする。

(注3)新設事業所とは、調査日現在に存在した事業所のうち、平成18年事業所・企業統計調査以降に開設した事業所をいう。

なお、商業・法人登記等の行政記録で新たに把握した事業所で平成19年以後に開設した事業所は新設事業所とする。

(注4)廃業事業所とは、平成18年事業所・企業統計調査で調査された事業所のうち、平成21年経済センサス-基礎調査で把握されなかった事業所をいう。

(注5)男女別の不詳を含む。

従業員数									
存続事業所(注2) (注5)						廃業事業所(注4)			
新設事業所(注3) (注5)									
男	女		男	女		男	女		
人	人	人	人	人	人	人	人	人	人
4,268,299	2,452,112	1,800,046	315,138	171,086	143,926	594,180	348,156	246,024	A~R
2,704	1,927	777	182	123	59	210	152	58	A
25	16	9	2	2	-	-	-	-	B
152	131	21	1	1	-	26	25	1	C
259,087	213,995	45,092	13,528	11,259	2,269	32,613	26,965	5,648	D
728,157	505,676	209,229	18,245	12,598	5,647	75,834	53,044	22,790	E
14,987	13,575	1,412	65	62	3	230	177	53	F
142,749	105,739	36,050	11,437	8,571	2,866	22,223	15,966	6,257	G
249,362	204,282	45,080	32,397	24,530	7,867	25,436	20,199	5,237	H
976,919	533,192	442,621	70,535	35,942	34,593	166,976	92,546	74,430	I
113,865	51,919	61,946	10,913	4,834	6,079	15,275	7,782	7,493	J
157,043	93,629	63,414	8,759	5,878	2,881	18,995	12,560	6,435	K
140,470	91,969	48,501	10,555	6,818	3,737	22,091	14,618	7,473	L
407,174	171,802	234,951	46,882	19,968	26,881	67,451	29,100	38,351	M
173,470	78,490	94,578	12,603	5,001	7,509	26,482	12,306	14,176	N
126,182	64,756	61,426	6,411	3,222	3,189	10,754	5,187	5,567	O
408,763	113,710	295,053	31,572	8,578	22,994	30,501	9,120	21,381	P
4,677	2,705	1,972	10,325	5,548	4,777	26,119	17,845	8,274	Q
362,513	204,599	157,914	30,726	18,151	12,575	52,964	30,564	22,400	R

第12表 企業産業(中分類), 企業類型(2区分)別企業数, 事業所数, 男女別従業者数及び  
常用雇用者数一大阪府

企業産業中分類	総数									
	企業数	事業所数 (海外支所を含む)	常用 雇用者数 (海外を含む)	うち国内						
				事業所数	従業者数(注1)		うち常用雇用者数(注1)			
					男	女	男	女	男	女
企業	所	人	所	人	人	人	人	人	人	人
<b>A～R 全産業(公務を除く)</b>	<b>141,947</b>	<b>238,719</b>	<b>3,379,322</b>	<b>237,610</b>	<b>3,831,794</b>	<b>2,398,891</b>	<b>1,419,659</b>	<b>3,345,081</b>	<b>2,097,079</b>	<b>1,234,764</b>
<b>A 農業, 林業</b>	<b>175</b>	<b>279</b>	<b>2,119</b>	<b>279</b>	<b>2,563</b>	<b>1,826</b>	<b>737</b>	<b>2,119</b>	<b>1,512</b>	<b>607</b>
01 農業	164	255	2,013	255	2,426	1,700	726	2,013	1,414	599
02 林業	11	24	106	24	137	126	11	106	98	8
<b>B 漁業</b>	<b>2</b>	<b>4</b>	<b>10</b>	<b>4</b>	<b>12</b>	<b>8</b>	<b>4</b>	<b>10</b>	<b>6</b>	<b>4</b>
03 漁業(水産養殖業を除く)	1	1	4	1	5	3	2	4	2	2
04 水産養殖業	1	3	6	3	7	5	2	6	4	2
<b>C 鉱業, 採石業, 砂利採取業</b>	<b>12</b>	<b>16</b>	<b>124</b>	<b>16</b>	<b>155</b>	<b>137</b>	<b>18</b>	<b>124</b>	<b>109</b>	<b>15</b>
05 鉱業, 採石業, 砂利採取業	12	16	124	16	155	137	18	124	109	15
<b>D 建設業</b>	<b>19,101</b>	<b>25,127</b>	<b>238,008</b>	<b>25,089</b>	<b>290,746</b>	<b>240,639</b>	<b>50,107</b>	<b>237,600</b>	<b>198,988</b>	<b>38,612</b>
06 総合工事業	7,107	10,047	117,917	10,023	137,189	112,535	24,654	117,669	97,550	20,119
07 職別工事業(設備工事業を除く)	5,673	6,572	39,001	6,569	55,593	45,333	10,260	38,997	32,105	6,892
08 設備工事業	6,321	8,508	81,090	8,497	97,964	82,771	15,193	80,934	69,333	11,601
<b>E 製造業</b>	<b>28,190</b>	<b>45,421</b>	<b>962,634</b>	<b>44,934</b>	<b>1,020,887</b>	<b>734,167</b>	<b>273,476</b>	<b>934,824</b>	<b>674,136</b>	<b>247,450</b>
09 食料品製造業	1,163	2,666	65,946	2,655	72,733	34,567	38,166	65,836	31,025	34,811
10 飲料・たばこ・飼料製造業	113	276	3,616	276	3,952	2,657	1,295	3,616	2,422	1,194
11 繊維工業	2,440	3,883	63,008	3,848	67,144	34,044	33,100	60,464	29,670	30,794
12 木材・木製品製造業(家具を除く)	297	484	6,984	481	7,781	6,139	1,642	6,966	5,524	1,442
13 家具・装備品製造業	808	1,184	13,276	1,184	15,430	11,676	3,754	13,276	10,095	3,181
14 パルプ・紙・紙加工品製造業	952	1,463	28,939	1,455	31,852	22,305	9,547	28,857	20,333	8,524
15 印刷・同関連業	2,648	3,346	42,331	3,339	48,817	34,430	14,387	42,326	29,938	12,388
16 化学工業	944	3,563	125,685	3,519	129,308	86,486	29,578	124,450	83,030	28,182
17 石油製品・石炭製品製造業	48	116	1,369	115	1,502	1,193	309	1,368	1,081	287
18 プラスチック製品製造業(別掲を除く)	1,759	2,686	55,933	2,657	59,001	40,166	18,835	52,659	35,984	16,675
19 ゴム製品製造業	351	552	10,898	545	9,953	6,949	3,004	8,884	6,178	2,706
20 なめし革・同製品・毛皮製造業	320	360	2,742	359	3,500	1,879	1,621	2,739	1,375	1,364
21 窯業・土石製品製造業	506	960	18,540	950	18,545	14,529	4,016	16,722	13,129	3,593
22 鉄鋼業	717	1,153	29,528	1,141	31,566	27,624	3,942	29,376	25,916	3,460
23 非鉄金属製造業	419	693	18,079	681	18,822	15,256	3,566	17,496	14,245	3,251
24 金属製品製造業	4,970	6,829	84,531	6,798	96,686	73,705	22,981	83,308	63,973	19,335
25 はん用機械器具製造業	2,083	3,583	73,000	3,522	77,810	63,363	14,447	71,997	58,919	13,078
26 生産用機械器具製造業	2,905	3,968	59,413	3,898	63,318	53,270	10,048	55,444	47,380	8,064
27 業務用機械器具製造業	580	1,077	18,892	1,068	20,645	14,896	5,749	18,820	13,603	5,217
28 電子部品・デバイス・電子回路製造業	413	698	34,726	632	28,417	21,067	7,350	27,205	20,197	7,008
29 電気機械器具製造業	1,330	2,461	101,417	2,420	104,776	79,457	25,319	100,769	76,586	24,183
30 情報通信機械器具製造業	192	317	39,683	304	39,866	33,792	6,074	39,306	33,407	5,899
31 輸送用機械器具製造業	687	1,063	44,250	1,061	46,720	40,631	6,089	44,203	38,704	5,499
32 その他の製造業	1,545	2,040	19,848	2,026	22,743	14,086	8,657	18,737	11,422	7,315
<b>F 電気・ガス・熱供給・水道業</b>	<b>45</b>	<b>602</b>	<b>32,432</b>	<b>600</b>	<b>32,638</b>	<b>29,734</b>	<b>2,904</b>	<b>32,426</b>	<b>29,538</b>	<b>2,888</b>
33 電気業	6	273	23,127	272	23,156	21,481	1,675	23,124	21,450	1,674
34 ガス業	5	50	5,808	49	5,839	4,923	916	5,805	4,889	916
35 熱供給業	7	15	123	15	132	120	12	123	111	12
36 水道業	27	264	3,374	264	3,511	3,210	301	3,374	3,088	286
<b>G 情報通信業</b>	<b>4,467</b>	<b>5,940</b>	<b>96,245</b>	<b>5,921</b>	<b>107,087</b>	<b>80,630</b>	<b>26,457</b>	<b>96,169</b>	<b>72,582</b>	<b>23,587</b>
37 通信業	165	392	10,377	392	10,871	8,080	2,791	10,377	7,729	2,648
38 放送業	35	106	5,214	102	5,593	4,242	1,351	5,204	3,965	1,239
39 情報サービス業	2,607	3,319	64,859	3,308	71,039	55,589	15,450	64,836	50,879	13,957
40 インターネット付随サービス業	491	551	2,670	551	3,502	2,277	1,225	2,670	1,630	1,040
41 映像・音声・文字情報制作業	1,169	1,572	13,125	1,568	16,082	10,442	5,640	13,082	8,379	4,703
<b>H 運輸業, 郵便業</b>	<b>4,427</b>	<b>9,315</b>	<b>253,930</b>	<b>9,280</b>	<b>282,560</b>	<b>239,749</b>	<b>42,811</b>	<b>253,380</b>	<b>216,821</b>	<b>36,559</b>
42 鉄道業	15	744	60,169	744	60,488	55,339	5,149	60,169	55,027	5,142
43 道路旅客運送業	267	510	36,968	510	38,204	36,005	2,199	36,968	34,992	1,976
44 道路貨物運送業	3,010	5,636	110,474	5,620	132,908	111,375	21,533	109,988	93,139	16,849
45 水運業	109	198	2,797	197	3,194	2,656	538	2,797	2,306	491
46 航空運輸業	8	15	161	15	186	155	31	161	135	26
47 倉庫業	479	1,015	16,486	1,011	18,159	12,292	5,867	16,473	11,104	5,369
48 運輸に附帯するサービス業	537	1,195	26,870	1,181	29,415	21,921	7,494	26,819	20,113	6,706
49 郵便業(信書便事業を含む)	2	2	5	2	6	6	-	5	5	-

(注1)男女別の不詳を含む。

(注2)企業類型

(1)単一事業所企業

単独事業所の企業をいう。

(2)複数事業所企業

本所及び支所(支社, 支店, 営業所, 出張所など)で構成されている企業をいう。



第12表 企業産業(中分類), 企業類型(2区分)別企業数, 事業所数, 男女別従業者数及び  
常用雇用者数—大阪府(続き)

企業産業中分類	総数									
	企業数	事業所数 (海外支所 を含む)	常用 雇用者数 (海外を含む)	うち国内						
				事業所数	従業者数(注1)		うち常用雇用者数(注1)			
					男	女	男	女	男	女
企業	所	人	所	人	人	人	人	人	人	人
<b>I 卸売業, 小売業</b>	35,535	66,558	765,647	66,095	867,609	470,961	396,648	760,532	405,338	355,194
50 各種商品卸売業	46	83	1,040	81	1,113	461	652	1,029	398	631
51 繊維・衣服等卸売業	3,152	4,474	46,429	4,408	52,965	26,994	25,971	44,901	21,843	23,058
52 飲食品卸売業	2,870	4,248	47,708	4,238	56,094	34,455	21,639	47,659	28,697	18,962
53 建築材料, 鉱物・金属材料等卸売業	4,330	7,396	61,141	7,244	72,143	53,419	18,724	60,613	44,540	16,073
54 機械器具卸売業	5,249	10,180	101,843	10,013	113,494	84,369	29,125	100,780	74,552	26,228
55 その他の卸売業	5,172	8,233	91,336	8,186	105,818	63,261	42,557	89,969	53,838	36,131
56 各種商品小売業	13	754	93,855	753	98,925	32,706	66,219	93,847	31,759	62,088
57 繊維・衣服・身の回り品小売業	1,927	4,765	23,882	4,761	28,273	8,222	20,051	23,567	5,893	17,674
58 飲食品小売業	3,654	7,272	125,818	7,268	138,412	52,949	85,463	125,713	46,130	79,583
59 機械器具小売業	2,822	4,991	46,671	4,990	52,723	41,263	11,460	46,669	36,818	9,851
60 その他の小売業	5,744	13,414	119,846	13,408	140,468	69,170	71,298	119,719	57,864	61,855
61 無店舗小売業	556	748	6,078	745	7,181	3,692	3,489	6,066	3,006	3,060
<b>J 金融業, 保険業</b>	1,927	5,484	109,182	5,465	115,454	36,054	79,400	109,170	33,022	76,148
62 銀行業	5	447	10,812	446	11,273	5,737	5,536	10,812	5,673	5,139
63 協同組織金融業	-	-	-	-	-	-	-	-	-	-
64 貸金業, クレジットカード業等非預金信用機関	341	504	5,581	504	6,560	3,560	3,000	5,581	3,033	2,548
65 金融商品取引業, 商品先物取引業	215	354	4,645	353	5,154	3,770	1,384	4,640	3,346	1,294
66 補助的金融業等	43	86	1,039	86	1,165	814	351	1,039	694	345
67 保険業(保険媒介代理業, 保険サービス業を含む)	1,323	4,093	87,105	4,076	91,302	22,173	69,129	87,098	20,276	66,822
<b>K 不動産業, 物品賃貸業</b>	20,648	24,961	84,067	24,960	127,712	77,162	50,550	84,057	51,563	32,494
68 不動産取引業	4,538	5,460	24,214	5,459	32,417	22,528	9,889	24,204	16,620	7,584
69 不動産賃貸業・管理業	15,233	17,512	41,029	17,512	73,822	40,159	33,663	41,029	22,251	18,778
70 物品賃貸業	877	1,989	18,824	1,989	21,473	14,475	6,998	18,824	12,692	6,132
<b>L 学術研究, 専門・技術サービス業</b>	8,106	10,443	72,034	10,428	90,844	57,894	32,950	71,883	44,947	26,936
71 学術・開発研究機関	139	178	1,654	176	2,002	1,248	754	1,647	967	680
72 専門サービス業(他に分類されないもの)	3,311	3,968	20,544	3,964	27,537	15,487	12,050	20,540	11,028	9,512
73 広告業	883	1,163	10,915	1,162	13,367	8,940	4,427	10,902	7,155	3,747
74 技術サービス業(他に分類されないもの)	3,773	5,134	38,921	5,126	47,938	32,219	15,719	38,794	25,797	12,997
<b>M 宿泊業, 飲食サービス業</b>	4,954	17,304	285,705	17,301	327,424	135,956	191,468	285,680	119,056	166,624
75 宿泊業	518	904	31,809	903	39,603	19,444	20,159	31,806	16,259	15,547
76 飲食店	4,077	11,267	205,063	11,266	233,118	101,857	131,261	205,048	89,435	115,613
77 持ち帰り・配達飲食サービス業	359	5,133	48,833	5,132	54,703	14,655	40,048	48,826	13,362	35,464
<b>N 生活関連サービス業, 娯楽業</b>	3,945	9,136	108,095	9,127	124,213	56,547	67,666	108,044	48,307	59,737
78 洗濯・理容・美容・浴場業	1,841	4,892	41,933	4,892	47,399	16,672	30,727	41,933	14,159	27,774
79 その他の生活関連サービス業	1,043	2,070	17,886	2,062	21,064	9,170	11,894	17,836	7,358	10,478
80 娯楽業	1,061	2,174	48,276	2,173	55,750	30,705	25,045	48,275	26,790	21,485
<b>O 教育, 学習支援業</b>	1,179	2,986	33,034	2,985	39,141	20,301	18,840	33,033	17,045	15,988
81 学校教育	8	23	193	23	281	89	192	193	67	126
82 その他の教育, 学習支援業	1,171	2,963	32,841	2,962	38,860	20,212	18,648	32,840	16,978	15,862
<b>P 医療, 福祉</b>	2,540	3,872	46,962	3,872	61,590	14,825	46,765	46,962	11,307	35,655
83 医療業	867	1,392	11,069	1,392	14,104	6,827	7,277	11,069	5,356	5,713
84 保健衛生	44	48	603	48	743	274	469	603	224	379
85 社会保険・社会福祉・介護事業	1,629	2,432	35,290	2,432	46,743	7,724	39,019	35,290	5,727	29,563
<b>Q 複合サービス事業</b>	6	6	7	6	14	9	5	7	6	1
86 郵便局	6	6	7	6	14	9	5	7	6	1
87 協同組合(他に分類されないもの)	-	-	-	-	-	-	-	-	-	-
<b>R サービス業(他に分類されないもの)</b>	6,688	11,265	289,087	11,248	341,145	202,292	138,853	289,061	172,796	116,265
88 廃棄物処理業	515	660	7,978	660	9,515	8,042	1,473	7,978	6,971	1,007
89 自動車整備業	927	1,113	7,189	1,113	9,102	7,428	1,674	7,189	5,976	1,213
90 機械等修理業(別掲を除く)	817	1,515	18,043	1,514	20,058	16,006	4,052	18,042	14,407	3,635
91 職業紹介・労働者派遣業	949	1,622	70,738	1,618	87,516	38,598	48,918	70,736	31,043	39,693
92 その他の事業サービス業	3,456	6,328	184,759	6,316	214,490	131,952	82,538	184,736	114,179	70,557
93 政治・経済・文化団体	-	-	-	-	-	-	-	-	-	-
94 宗教	-	-	-	-	-	-	-	-	-	-
95 その他のサービス業	24	27	380	27	464	266	198	380	220	160

(注1)男女別の不詳を含む。

(注2)企業類型

(1)単一事業所企業

単独事業所の企業をいう。

(2)複数事業所企業

本所及び支所(支社, 支店, 営業所, 出張所など)で構成されている企業をいう。



単一事業所企業(注2)							複数事業所企業(注2)												
企業数 (事業所数)	国内						企業数	事業所数 (海外支所 を含む)	常用 雇用者数 (海外を 含む)	うち国内									
	従業者数(注1)									事業所数	従業者数(注1)								
																	うち常用雇用者数(注1)		
	男	女	うち常用雇用者数(注1)							男	女	男	女	うち常用雇用者数(注1)					
企業	人	人	人	人	人	人	企業	所	人	所	人	人	人	人	人	人	人		
28,450	193,438	114,387	79,051	134,855	75,004	59,851	7,085	38,108	630,792	37,645	674,171	356,574	317,597	625,677	330,334	295,343	I		
36	217	127	90	154	81	73	10	47	886	45	896	334	562	875	317	558	50		
2,529	15,671	8,437	7,234	10,667	5,077	5,590	623	1,945	35,762	1,879	37,294	18,557	18,737	34,234	16,766	17,468	51		
2,415	23,486	14,932	8,554	17,732	10,890	6,842	455	1,833	29,976	1,823	32,608	19,523	13,085	29,927	17,807	12,120	52		
3,428	21,521	15,187	6,334	14,144	9,820	4,324	902	3,968	46,997	3,816	50,622	38,232	12,390	46,469	34,720	11,749	53		
4,130	23,740	16,427	7,313	15,598	10,451	5,147	1,119	6,050	86,245	5,883	89,754	67,942	21,812	85,182	64,101	21,081	54		
4,188	27,589	16,580	11,009	19,022	10,685	8,337	984	4,045	72,314	3,998	78,229	46,681	31,548	70,947	43,153	27,794	55		
1	8	3	5	8	3	5	12	753	93,847	752	98,917	32,703	66,214	93,839	31,756	62,083	56		
1,451	7,294	2,807	4,487	4,610	1,356	3,254	476	3,314	19,272	3,310	20,979	5,415	15,564	18,957	4,537	14,420	57		
2,875	28,778	13,744	15,034	22,220	9,840	12,380	779	4,397	103,598	4,393	109,634	39,205	70,429	103,493	36,290	67,203	58		
2,436	13,620	9,817	3,803	9,160	6,563	2,597	386	2,555	37,511	2,554	39,103	31,446	7,657	37,509	30,255	7,254	59		
4,468	28,972	15,065	13,907	19,818	9,507	10,311	1,276	8,946	100,028	8,940	111,496	54,105	57,391	99,901	48,357	51,544	60		
493	2,542	1,261	1,281	1,722	731	991	63	255	4,356	252	4,639	2,431	2,208	4,344	2,275	2,069	61		
1,763	8,061	4,832	3,229	4,820	2,581	2,239	164	3,721	104,362	3,702	107,393	31,222	76,171	104,350	30,441	73,909	J		
-	-	-	-	-	-	-	5	447	10,812	446	11,273	5,737	5,536	10,812	5,673	5,139	62		
-	-	-	-	-	-	-	-	-	-	-	-	-	-	-	-	-	63		
307	1,510	835	675	878	452	426	34	197	4,703	197	5,050	2,725	2,325	4,703	2,581	2,122	64		
186	827	550	277	500	309	191	29	168	4,145	167	4,327	3,220	1,107	4,140	3,037	1,103	65		
37	353	262	91	264	178	86	6	49	775	49	812	552	260	775	516	259	66		
1,233	5,371	3,185	2,186	3,178	1,642	1,536	90	2,860	83,927	2,843	85,931	18,988	66,943	83,920	18,634	65,286	67		
19,556	73,494	40,765	32,729	34,937	18,670	16,267	1,092	5,405	49,130	5,404	54,218	36,397	17,821	49,120	32,893	16,227	K		
4,196	16,902	11,260	5,642	9,946	6,345	3,601	342	1,264	14,268	1,263	15,515	11,268	4,247	14,258	10,275	3,983	68		
14,687	51,664	26,216	25,448	21,442	9,960	11,482	546	2,825	19,587	2,825	22,158	13,943	8,215	19,587	12,291	7,296	69		
673	4,928	3,289	1,639	3,549	2,365	1,184	204	1,316	15,275	1,316	16,545	11,186	5,359	15,275	10,327	4,948	70		
7,321	42,450	27,132	15,318	28,374	17,201	11,173	785	3,122	43,660	3,107	48,394	30,762	17,632	43,509	27,746	15,763	L		
115	695	536	159	440	325	115	24	63	1,214	61	1,307	712	595	1,207	642	565	71		
3,070	14,872	8,261	6,611	9,535	4,666	4,869	241	898	11,009	894	12,665	7,226	5,439	11,005	6,362	4,643	72		
746	4,978	3,146	1,832	3,412	2,098	1,314	137	417	7,503	416	8,389	5,794	2,595	7,490	5,057	2,433	73		
3,390	21,905	15,189	6,716	14,987	10,112	4,875	383	1,744	23,934	1,736	26,033	17,030	9,003	23,807	15,685	8,122	74		
3,680	49,068	23,176	25,892	39,199	18,165	21,034	1,274	13,624	246,506	13,621	278,356	112,780	165,576	246,481	100,891	145,590	M		
409	10,676	4,992	5,684	9,077	4,300	4,777	109	495	22,732	494	28,927	14,452	14,475	22,729	11,959	10,770	75		
3,042	32,197	15,945	16,252	24,909	12,134	12,775	1,035	8,225	180,154	8,224	200,921	85,912	115,009	180,139	77,301	102,838	76		
229	6,195	2,239	3,956	5,213	1,731	3,482	130	4,904	43,620	4,903	48,508	12,416	36,092	43,613	11,631	31,982	77		
2,819	28,513	14,343	14,170	21,017	10,196	10,821	1,126	6,317	87,078	6,308	95,700	42,204	53,496	87,027	38,111	48,916	N		
1,258	9,313	3,694	5,619	7,011	2,573	4,438	583	3,634	34,922	3,634	38,086	12,978	25,108	34,922	11,586	23,336	78		
811	5,640	2,837	2,803	3,787	1,736	2,051	232	1,259	14,099	1,251	15,424	6,333	9,091	14,049	5,622	8,427	79		
750	13,560	7,812	5,748	10,219	5,887	4,332	311	1,424	38,057	1,423	42,190	22,893	19,297	38,056	20,903	17,153	80		
926	9,542	5,108	4,434	6,356	3,411	2,945	253	2,060	26,678	2,059	29,599	15,193	14,406	26,677	13,634	13,043	O		
5	26	8	18	15	2	13	3	18	178	18	255	81	174	178	65	113	81		
921	9,516	5,100	4,416	6,341	3,409	2,932	250	2,042	26,500	2,041	29,344	15,112	14,232	26,499	13,569	12,930	82		
2,086	31,008	7,616	23,392	23,030	5,427	17,603	454	1,786	23,932	1,786	30,582	7,209	23,373	23,932	5,880	18,052	P		
698	6,542	3,270	3,272	4,973	2,375	2,598	169	694	6,096	694	7,562	3,557	4,005	6,096	2,981	3,115	83		
40	323	112	211	217	80	137	4	8	386	8	420	162	258	386	144	242	84		
1,348	24,143	4,234	19,909	17,840	2,972	14,868	281	1,084	17,450	1,084	22,600	3,490	19,110	17,450	2,755	14,695	85		
6	14	9	5	7	6	1	-	-	-	-	-	-	-	-	-	-	Q		
6	14	9	5	7	6	1	-	-	-	-	-	-	-	-	-	-	86		
-	-	-	-	-	-	-	-	-	-	-	-	-	-	-	-	-	87		
5,621	105,028	66,254	38,774	80,172	51,012	29,160	1,067	5,644	208,915	5,627	236,117	136,038	100,079	208,889	121,784	87,105	R		
419	5,119	4,204	915	4,024	3,450	574	96	241	3,954	241	4,396	3,838	558	3,954	3,521	433	88		
836	5,525	4,336	1,189	3,883	3,093	790	91	277	3,306	277	3,577	3,092	485	3,306	2,883	423	89		
689	5,544	4,460	1,084	4,044	3,305	739	128	826	13,999	825	14,514	11,546	2,968	13,998	11,102	2,896	90		
762	23,843	12,465	11,378	16,122	8,906	7,216	187	860	54,616	856	63,673	26,133	37,540	54,614	22,137	32,477	91		
2,894	64,658	40,598	24,060	51,831	32,105	19,726	562	3,434	132,928	3,422	149,832	91,354	58,478	132,905	82,074	50,831	92		
-	-	-	-	-	-	-	-	-	-	-	-	-	-	-	-	-	93		
-	-	-	-	-	-	-	-	-	-	-	-	-	-	-	-	-	94		
21	339	191	148	268	153	115	3	6	112	6	125	75	50	112	67	45	95		

第13表 企業産業(大分類), 企業類型(2区分), 企業常用雇用者規模(11区分), 資本金階級(10区分)別企業数—大阪府

企業産業大分類 及び 企業常用雇用者規模(注1)	企業数  (注1) (注2)	単一	複	300万 円未満	300万 ～500 万円未満	500万 ～1,000 万円未満	1,000万 ～3,000 万円未満	3,000万 ～5,000 万円未満	5,000万 ～1億円未満	1億円～ 3億円未満	3億円～ 10億円未満	10億円～ 50億円未満	50億円 以上	(再掲)		
		事業所企業 (注3)	数事業所企業 (注3)											5,000万 円以下	1億円 以下	3億円 以下
<b>A～R 全産業(公務を除く)</b>	企業	企業	企業	企業	企業	企業	企業	企業	企業	企業	企業	企業	企業	企業	企業	企業
	141,947	119,414	22,533	5,649	38,620	11,926	70,459	7,294	4,609	1,331	686	370	245	135,620	139,160	139,973
0～4人	83,309	80,554	2,755	4,422	29,150	8,432	37,927	1,927	862	176	27	12	7	82,207	82,807	82,903
5～9	23,763	20,637	3,126	673	5,275	1,998	13,867	1,197	468	92	36	8	3	23,236	23,522	23,573
10～19	15,376	11,108	4,268	352	2,589	954	9,352	1,232	603	111	35	9	4	14,744	15,140	15,201
20～29	6,025	3,394	2,631	121	808	247	3,538	732	423	73	20	8	5	5,626	5,904	5,947
30～49	5,206	2,216	2,990	46	511	166	2,895	837	539	123	44	9	3	4,662	5,058	5,123
50～99	4,063	1,052	3,011	27	229	95	1,807	776	755	225	99	26	8	3,160	3,792	3,930
100～299	2,918	405	2,513	8	54	33	913	471	718	364	242	93	13	1,646	2,327	2,585
300～999	923	46	877	-	4	-	144	104	198	117	141	144	69	294	504	575
1,000～1,999	193	2	191	-	-	-	12	14	24	29	30	32	52	29	65	86
2,000～4,999	118	-	118	-	-	1	3	3	14	19	12	21	45	11	34	41
5,000人以上	53	-	53	-	-	-	1	1	5	2	-	8	36	5	7	9
(再掲) 50人以下	133,844	117,969	15,875	5,617	38,350	11,801	67,663	5,955	2,917	580	162	46	22	130,622	132,594	132,912
100	137,779	118,970	18,809	5,641	38,565	11,893	69,396	6,707	3,657	806	263	74	30	133,658	136,253	136,710
300	140,665	119,367	21,298	5,649	38,616	11,925	70,300	7,174	4,369	1,165	503	165	43	135,284	138,554	139,267
<b>A 農業, 林業</b>	175	155	20	9	54	27	69	6	7	1	2	-	-	168	172	173
0～4人	107	103	4	6	43	21	34	2	-	-	1	-	-	106	106	106
5～9	37	34	3	-	7	3	23	3	1	-	-	-	-	36	37	37
10～19	17	12	5	3	3	2	6	1	2	-	-	-	-	15	17	17
20～29	6	6	-	-	-	1	4	-	1	-	-	-	-	6	6	6
30～49	2	-	2	-	-	-	-	-	1	-	1	-	-	1	1	1
50～99	3	-	3	-	-	-	1	-	1	1	-	-	-	2	2	3
100～299	-	-	-	-	-	-	-	-	-	-	-	-	-	-	-	-
300～999	3	-	3	-	1	-	1	-	1	-	-	-	-	2	3	3
1,000～1,999	-	-	-	-	-	-	-	-	-	-	-	-	-	-	-	-
2,000～4,999	-	-	-	-	-	-	-	-	-	-	-	-	-	-	-	-
5,000人以上	-	-	-	-	-	-	-	-	-	-	-	-	-	-	-	-
(再掲) 50人以下	169	155	14	9	53	27	67	6	5	-	2	-	-	164	167	167
100	172	155	17	9	53	27	68	6	6	1	2	-	-	166	169	170
300	172	155	17	9	53	27	68	6	6	1	2	-	-	166	169	170
<b>B 漁業</b>	2	1	1	-	1	-	-	1	-	-	-	-	-	2	2	2
0～4人	1	1	-	-	1	-	-	-	-	-	-	-	-	1	1	1
5～9	1	-	1	-	-	-	-	1	-	-	-	-	-	1	1	1
10～19	-	-	-	-	-	-	-	-	-	-	-	-	-	-	-	-
20～29	-	-	-	-	-	-	-	-	-	-	-	-	-	-	-	-
30～49	-	-	-	-	-	-	-	-	-	-	-	-	-	-	-	-
50～99	-	-	-	-	-	-	-	-	-	-	-	-	-	-	-	-
100～299	-	-	-	-	-	-	-	-	-	-	-	-	-	-	-	-
300～999	-	-	-	-	-	-	-	-	-	-	-	-	-	-	-	-
1,000～1,999	-	-	-	-	-	-	-	-	-	-	-	-	-	-	-	-
2,000～4,999	-	-	-	-	-	-	-	-	-	-	-	-	-	-	-	-
5,000人以上	-	-	-	-	-	-	-	-	-	-	-	-	-	-	-	-
(再掲) 50人以下	2	1	1	-	1	-	-	1	-	-	-	-	-	2	2	2
100	2	1	1	-	1	-	-	1	-	-	-	-	-	2	2	2
300	2	1	1	-	1	-	-	1	-	-	-	-	-	2	2	2
<b>C 鉱業, 採石業, 砂利採取業</b>	12	10	2	-	1	-	7	3	1	-	-	-	-	12	12	12
0～4人	7	7	-	-	1	-	6	-	-	-	-	-	-	7	7	7
5～9	1	1	-	-	-	-	1	-	-	-	-	-	-	1	1	1
10～19	2	1	1	-	-	-	-	1	1	-	-	-	-	2	2	2
20～29	-	-	-	-	-	-	-	-	-	-	-	-	-	-	-	-
30～49	2	1	1	-	-	-	-	2	-	-	-	-	-	2	2	2
50～99	-	-	-	-	-	-	-	-	-	-	-	-	-	-	-	-
100～299	-	-	-	-	-	-	-	-	-	-	-	-	-	-	-	-
300～999	-	-	-	-	-	-	-	-	-	-	-	-	-	-	-	-
1,000～1,999	-	-	-	-	-	-	-	-	-	-	-	-	-	-	-	-
2,000～4,999	-	-	-	-	-	-	-	-	-	-	-	-	-	-	-	-
5,000人以上	-	-	-	-	-	-	-	-	-	-	-	-	-	-	-	-
(再掲) 50人以下	12	10	2	-	1	-	7	3	1	-	-	-	-	12	12	12
100	12	10	2	-	1	-	7	3	1	-	-	-	-	12	12	12
300	12	10	2	-	1	-	7	3	1	-	-	-	-	12	12	12
<b>D 建設業</b>	19,101	17,240	1,861	509	4,684	2,316	9,389	1,445	578	85	45	19	18	18,593	18,966	19,019
0～4人	11,585	11,281	304	421	3,610	1,672	5,323	461	87	8	-	-	-	11,530	11,579	11,582
5～9	4,239	3,875	364	60	798	461	2,363	442	106	5	1	-	-	4,188	4,232	4,235
10～19	1,958	1,540	418	22	226	148	1,122	300	123	11	1	-	-	1,879	1,949	1,952
20～29	574	323	251	5	32	24	317	98	91	5	2	-	-	511	570	573
30～49	342	161	181	1	15	8	168	80	51	14	3	-	-	290	330	338
50～99	216	50	166	-	2	2	80	43	66	15	8	-	-	147	199	210
100～299	118	10	108	-	1	1	15	20	40	19	18	3	1	45	86	101
300～999	48	-	48	-	-	-	1	1	13	5	9	12	7	3	17	23
1,000～1,999	13	-	13	-	-	-	-	-	1	3	1	4	4	-	4	5
2,000～4,999	4	-	4	-	-	-	-	-	-	-	2	-	2	-	-	-
5,000人以上	4	-	4	-	-	-	-	-	-	-	-	-	4	-	-	-
(再掲) 50人以下	18,709	17,185	1,524	509	4,682	2,313	9,297	1,383	462	43	7	-	-	18,407	18,671	18,691
100	18,915	17,230	1,685	509	4,683	2,315	9,373	1,424	525	58	15	-	-	18,545	18,860	18,891
300	19,032	17,240	1,792	509	4,684	2,316	9,388	1,444	564	77	33	3	1	18,590	18,945	18,991

(注1) 国内及び海外

(注2) 資本金の不詳を含む。

(注3) 企業類型

(1) 単一事業所企業 単独事業所の企業をいう。

(2) 複数事業所企業 本所及び支所(支社、支店、営業所、出張所など)で構成されている企業をいう。





第13表 企業産業(大分類), 企業類型(2区分), 企業常用雇用者規模(11区分), 資本金階級(10区分)別企業数—大阪府(続き)

企業産業大分類 及び 企業常用雇用者規模(注1)	企業数 (注1) (注2)	企業類型		300万円未満	300万～500万円未満	500万～1,000万円未満	1,000万～3,000万円未満	3,000万～5,000万円未満	5,000万～1億円未満	1億～3億円未満	3億～10億円未満	10億～50億円未満	50億円以上	(再掲)		
		単一事業所企業 (注3)	複数事業所企業 (注3)											5,000万円以下	1億円以下	3億円以下
		企業	企業											企業	企業	企業
<b>○ 教育, 学習支援業</b>	1,179	926	253	107	434	97	394	30	21	7	2	4	-	1,069	1,087	1,091
0～4人	630	589	41	69	266	52	158	8	3	-	1	-	-	554	556	557
5～9	199	148	51	14	76	17	81	2	6	-	-	-	-	192	196	196
10～19	161	112	49	17	58	17	59	4	3	-	-	-	-	157	158	158
20～29	56	31	25	2	16	7	27	-	2	-	-	-	-	53	54	54
30～49	56	26	30	4	9	3	33	2	1	3	-	-	-	51	55	55
50～99	41	18	23	1	7	1	22	6	3	-	-	-	-	37	40	40
100～299	23	2	21	-	2	-	10	6	2	2	-	1	-	19	21	22
300～999	6	-	6	-	-	-	4	-	1	1	-	-	-	4	5	6
1,000～1,999	4	-	4	-	-	-	-	1	-	-	1	2	-	1	1	1
2,000～4,999	3	-	3	-	-	-	-	1	-	1	-	1	-	1	1	2
5,000人以上	-	-	-	-	-	-	-	-	-	-	-	-	-	-	-	-
(再掲) 50人以下	1,104	907	197	106	425	96	359	17	15	3	1	-	-	1,009	1,021	1,022
100 "	1,143	924	219	107	432	97	380	22	18	3	1	-	-	1,044	1,059	1,060
300 "	1,166	926	240	107	434	97	390	28	20	5	1	1	-	1,063	1,080	1,082
<b>P 医療, 福祉</b>	2,540	2,086	454	384	1,391	193	463	36	33	12	4	1	-	2,484	2,505	2,512
0～4人	795	763	32	189	434	63	88	6	6	1	-	-	-	785	786	787
5～9	584	520	64	85	337	42	110	3	2	-	-	-	-	578	579	579
10～19	575	466	109	77	322	51	109	2	5	2	-	-	-	563	566	568
20～29	243	176	67	23	149	17	41	6	3	1	-	1	-	237	240	240
30～49	190	121	69	5	101	13	59	5	5	2	-	-	-	186	189	190
50～99	109	38	71	4	42	6	43	7	5	-	1	-	-	104	107	107
100～299	32	1	31	1	6	1	11	4	5	2	2	-	-	25	28	30
300～999	10	1	9	-	-	-	-	3	2	4	1	-	-	4	8	9
1,000～1,999	2	-	2	-	-	-	2	-	-	-	-	-	-	2	2	2
2,000～4,999	-	-	-	-	-	-	-	-	-	-	-	-	-	-	-	-
5,000人以上	-	-	-	-	-	-	-	-	-	-	-	-	-	-	-	-
(再掲) 50人以下	2,395	2,052	343	379	1,346	187	410	22	22	6	-	1	-	2,356	2,368	2,372
100 "	2,496	2,084	412	383	1,385	192	450	29	26	6	1	1	-	2,453	2,467	2,471
300 "	2,528	2,085	443	384	1,391	193	461	33	31	8	3	1	-	2,478	2,495	2,501
<b>Q 複合サービス事業</b>	6	6	-	2	2	1	-	1	-	-	-	-	-	6	6	6
0～4人	6	6	-	2	2	1	-	1	-	-	-	-	-	6	6	6
5～9	-	-	-	-	-	-	-	-	-	-	-	-	-	-	-	-
10～19	-	-	-	-	-	-	-	-	-	-	-	-	-	-	-	-
20～29	-	-	-	-	-	-	-	-	-	-	-	-	-	-	-	-
30～49	-	-	-	-	-	-	-	-	-	-	-	-	-	-	-	-
50～99	-	-	-	-	-	-	-	-	-	-	-	-	-	-	-	-
100～299	-	-	-	-	-	-	-	-	-	-	-	-	-	-	-	-
300～999	-	-	-	-	-	-	-	-	-	-	-	-	-	-	-	-
1,000～1,999	-	-	-	-	-	-	-	-	-	-	-	-	-	-	-	-
2,000～4,999	-	-	-	-	-	-	-	-	-	-	-	-	-	-	-	-
5,000人以上	-	-	-	-	-	-	-	-	-	-	-	-	-	-	-	-
(再掲) 50人以下	6	6	-	2	2	1	-	1	-	-	-	-	-	6	6	6
100 "	6	6	-	2	2	1	-	1	-	-	-	-	-	6	6	6
300 "	6	6	-	2	2	1	-	1	-	-	-	-	-	6	6	6
<b>R サービス業(他に分類されないもの)</b>	6,688	5,621	1,067	356	2,020	506	3,204	291	195	60	17	12	1	6,461	6,598	6,634
0～4人	3,171	3,073	98	278	1,342	304	1,176	35	16	6	1	-	-	3,144	3,154	3,157
5～9	1,183	1,054	129	33	375	84	643	31	9	4	-	-	-	1,168	1,178	1,179
10～19	796	639	157	25	168	59	467	43	21	3	2	2	-	773	784	786
20～29	356	251	105	6	59	22	218	24	20	4	2	1	-	337	350	353
30～49	366	257	109	7	41	17	244	32	18	4	1	-	-	349	359	363
50～99	366	201	165	6	27	16	230	48	27	9	2	-	1	342	357	364
100～299	100	127	183	1	6	4	185	45	48	15	2	3	-	258	295	304
300～999	95	18	77	-	2	-	38	26	21	7	1	-	-	74	92	94
1,000～1,999	27	1	26	-	-	-	3	6	7	6	4	1	-	11	19	23
2,000～4,999	12	-	12	-	-	-	-	-	4	2	2	4	-	1	5	6
5,000人以上	6	-	6	-	-	-	-	1	4	-	-	1	-	4	5	5
(再掲) 50人以下	5,881	5,279	602	349	1,986	486	2,755	166	84	21	6	3	-	5,780	5,834	5,847
100 "	6,242	5,479	763	355	2,013	502	2,979	215	111	30	8	3	1	6,117	6,186	6,206
300 "	6,548	5,602	946	356	2,018	506	3,163	258	159	45	10	6	1	6,371	6,477	6,506

(注1) 国内及び海外

(注2) 資本金の不詳を含む。

(注3) 企業類型

(1) 単一事業所企業 単独事業所の企業をいう。

(2) 複数事業所企業 本所及び支所(支社、支店、営業所、出張所など)で構成されている企業をいう。









第16表 親会社・子会社の有無別企業数—大阪府、市区

市区	総数	親会社の有無			子会社の有無								
		親会社に ある国内 企業数	親会社に ある海外 企業数	親会社 のない 企業数	子会社 がある 国内の 企業 み数	国内 子会 社数	子海 外に ある 国内 及 び数	国内 子会 社数	海外 子会 社数	子 会 社 に あ る 海 外 の 企 業 み 数	海 外 子 会 社 数	子 会 社 の ない 企 業 数	
大阪府(注)	141,947	6,565	162	135,220	3,400	6,980	604	4,280	4,168	514	1,444	137,429	
100 大阪市	71,761	4,055	118	67,588	2,242	4,829	457	3,620	3,048	341	619	68,721	
102 都島区	2,014	63	-	1,951	47	74	2	4	3	10	13	1,955	
103 福島区	2,394	153	1	2,240	101	222	12	30	30	12	20	2,269	
104 此花区	899	94	-	805	22	36	2	4	2	2	2	873	
106 西区	6,078	431	7	5,640	263	544	61	344	319	33	69	5,721	
107 港区	1,554	110	-	1,444	43	85	5	53	14	-	-	1,506	
108 大正区	1,285	70	-	1,215	25	49	3	3	6	4	4	1,253	
109 天王寺区	2,430	77	2	2,351	59	233	14	98	19	7	10	2,350	
111 浪速区	2,454	155	6	2,293	87	155	12	85	69	9	28	2,346	
113 西淀川区	1,830	118	2	1,710	56	90	10	56	61	5	6	1,759	
114 東淀川区	1,969	79	4	1,886	40	86	7	29	40	8	10	1,914	
115 東成区	2,201	72	1	2,128	49	73	11	45	38	4	13	2,137	
116 生野区	2,464	52	-	2,412	38	59	4	16	5	14	25	2,408	
117 旭区	1,213	38	-	1,175	22	49	1	1	2	4	5	1,186	
118 城東区	2,325	70	-	2,255	37	57	5	11	20	2	4	2,281	
119 阿倍野区	1,780	58	3	1,719	36	60	4	26	55	3	8	1,737	
120 住吉区	1,786	42	-	1,744	30	41	1	1	1	2	2	1,753	
121 東住吉区	2,198	38	-	2,160	34	49	4	8	15	3	6	2,157	
122 西成区	1,567	55	-	1,512	31	80	-	-	-	2	2	1,534	
123 淀川区	4,629	289	16	4,324	152	293	27	115	108	32	45	4,418	
124 鶴見区	1,517	43	-	1,474	31	34	3	10	10	6	13	1,477	
125 住之江区	1,790	114	6	1,670	47	89	8	53	215	7	10	1,728	
126 平野区	2,998	87	-	2,911	43	86	8	15	21	11	16	2,936	
127 北区	9,282	721	22	8,539	391	1,048	90	1,159	854	42	107	8,759	
128 中央区	13,104	1,026	48	12,030	558	1,237	163	1,454	1,141	119	201	12,264	
140 堺市	9,387	355	4	9,028	171	379	24	75	79	29	44	9,163	
141 堺区	2,734	125	1	2,608	63	191	11	47	56	5	9	2,655	
142 中区	1,433	41	-	1,392	19	43	4	10	10	4	4	1,406	
143 東区	587	16	-	571	4	4	-	-	-	-	-	583	
144 西区	1,526	86	1	1,439	30	63	1	1	1	8	12	1,487	
145 南区	924	21	-	903	12	16	3	3	6	2	3	907	
146 北区	1,432	34	1	1,397	21	33	4	12	5	2	5	1,405	
147 美原区	751	32	1	718	22	29	1	2	1	8	11	720	
202 岸和田市	2,326	88	1	2,237	54	90	1	1	1	4	6	2,267	
203 豊中市	4,518	151	3	4,364	66	142	5	11	13	9	551	4,438	
204 池田市	1,103	39	-	1,064	16	51	4	66	6	5	6	1,078	
205 吹田市	3,741	203	11	3,527	90	193	8	62	28	8	18	3,635	
206 泉大津市	896	36	-	860	14	17	2	4	3	2	3	878	
207 高槻市	2,732	86	1	2,645	28	47	8	48	18	2	4	2,694	
208 貝塚市	980	31	-	949	14	20	-	-	-	2	2	964	
209 守口市	2,265	88	1	2,176	26	45	7	70	132	6	9	2,226	
210 枚方市	2,862	120	1	2,741	50	91	3	6	3	13	56	2,796	
211 茨木市	2,918	135	1	2,782	47	84	6	13	41	5	7	2,860	
212 八尾市	4,196	123	1	4,072	66	133	8	18	28	8	14	4,114	
213 泉佐野市	1,270	55	1	1,214	19	28	3	21	21	2	2	1,246	
214 富田林市	1,041	34	-	1,007	17	21	2	2	4	4	4	1,018	
215 寝屋川市	2,215	74	1	2,140	28	67	3	16	34	3	5	2,181	
216 河内長野市	765	18	-	747	9	14	-	-	-	5	7	751	
217 松原市	1,530	36	1	1,493	23	34	2	2	2	1	1	1,504	
218 大東市	1,686	61	-	1,625	27	50	7	16	12	4	6	1,648	
219 和泉市	1,607	49	2	1,556	30	40	1	1	2	8	9	1,568	
220 箕面市	1,575	44	3	1,528	39	61	7	9	7	4	5	1,525	
221 柏原市	756	23	1	732	9	10	2	2	2	-	-	745	
222 羽曳野市	1,154	29	1	1,124	16	20	3	10	3	-	-	1,135	
223 門真市	1,849	74	1	1,774	27	56	6	139	620	4	6	1,812	
224 摂津市	1,732	66	1	1,665	27	66	2	2	2	4	7	1,699	
225 高石市	597	28	-	569	11	14	1	1	2	-	-	585	
226 藤井寺市	711	13	-	698	9	18	-	-	-	2	2	700	
227 東大阪市	9,729	328	8	9,393	183	308	28	59	44	30	37	9,488	
228 泉南市	577	25	-	552	10	10	1	1	1	-	-	566	
229 四條畷市	500	13	-	487	10	10	-	-	-	4	5	486	
230 交野市	600	20	-	580	4	4	-	-	-	1	1	595	
231 大阪狭山市	485	12	-	473	4	7	1	3	1	-	-	480	
232 阪南市	423	10	-	413	3	3	-	-	-	1	1	419	

(注)「大阪府」には、町村の企業数を含む。



大阪府内のみに支所を持つ企業(注3)																	
法人数 (注1)	事業所数			従業者数													
				うち支所(注2)													
	うち支所			うち常用雇用者数(注2)						うち支所(注2)							
	男	女		男	女		男	女		男	女		男	女			
12,083	33,244	21,161	504,678	264,329	240,349	442,777	228,522	214,255	265,166	134,007	131,159	241,662	121,841	119,821	A~R		
9,435	25,843	16,408	346,224	202,511	143,713	300,556	175,042	125,514	177,217	101,321	75,896	160,012	91,656	68,356	会社		
935	3,688	2,753	141,381	53,324	88,057	129,416	47,393	82,023	80,391	28,947	51,444	75,301	26,982	48,319	会社以外		
1,713	3,713	2,000	17,073	8,494	8,579	12,805	6,087	6,718	7,558	3,739	3,819	6,349	3,203	3,146	個人		
9	29	20	428	287	141	242	171	71	311	200	111	161	119	42	A~B		
5	11	6	107	76	31	90	59	31	51	39	12	42	30	12	会社		
4	18	14	321	211	110	152	112	40	260	161	99	119	89	30	会社以外		
-	-	-	-	-	-	-	-	-	-	-	-	-	-	-	個人		
1	2	1	19	19	-	15	15	-	7	7	-	7	7	-	C		
1	2	1	19	19	-	15	15	-	7	7	-	7	7	-	会社		
-	-	-	-	-	-	-	-	-	-	-	-	-	-	-	会社以外		
-	-	-	-	-	-	-	-	-	-	-	-	-	-	-	個人		
855	1,826	971	16,177	13,104	3,073	12,624	10,302	2,322	6,354	5,307	1,047	5,133	4,295	838	D		
807	1,729	922	15,859	12,852	3,007	12,403	10,135	2,268	6,242	5,214	1,028	5,040	4,218	822	会社		
-	-	-	-	-	-	-	-	-	-	-	-	-	-	-	会社以外		
48	97	49	318	252	66	221	167	54	112	93	19	93	77	16	個人		
1,976	4,335	2,359	58,867	39,675	19,192	51,004	34,122	16,882	23,800	16,257	7,543	21,195	14,421	6,774	E		
1,866	4,109	2,243	57,867	39,041	18,826	50,218	33,636	16,582	23,389	16,001	7,388	20,834	14,187	6,647	会社		
1	3	2	77	61	16	69	54	15	48	36	12	48	36	12	会社以外		
109	223	114	923	573	350	717	432	285	363	220	143	313	198	115	個人		
7	16	9	301	276	25	246	225	21	105	98	7	86	80	6	F		
7	16	9	301	276	25	246	225	21	105	98	7	86	80	6	会社		
-	-	-	-	-	-	-	-	-	-	-	-	-	-	-	会社以外		
-	-	-	-	-	-	-	-	-	-	-	-	-	-	-	個人		
97	220	123	2,385	1,623	762	2,036	1,385	651	964	618	346	858	535	323	G		
95	216	121	2,333	1,595	738	1,991	1,362	629	961	618	343	855	535	320	会社		
1	2	1	49	27	22	43	23	20	2	-	2	2	-	2	会社以外		
1	2	1	3	1	2	2	-	2	1	-	1	1	-	1	個人		
471	1,245	774	36,738	30,553	6,185	33,686	28,400	5,286	20,777	16,775	4,002	19,510	16,019	3,491	H		
464	1,229	765	36,511	30,412	6,099	33,567	28,321	5,246	20,595	16,661	3,934	19,423	15,961	3,462	会社		
3	8	5	80	45	35	78	43	35	66	37	29	65	36	29	会社以外		
4	8	4	147	96	51	41	36	5	116	77	39	22	22	-	個人		
3,651	10,473	6,822	121,419	63,616	57,803	106,489	54,918	51,571	71,132	35,951	35,181	65,503	33,119	32,384	I		
3,023	9,047	6,024	108,580	58,870	49,710	95,388	51,139	44,249	62,809	33,447	29,362	57,671	30,821	26,850	会社		
17	116	99	6,612	1,777	4,835	6,511	1,717	4,794	5,497	1,229	4,268	5,493	1,225	4,268	会社以外		
611	1,310	699	6,227	2,969	3,258	4,590	2,062	2,528	2,826	1,275	1,551	2,339	1,073	1,266	個人		
59	385	326	7,506	4,727	2,779	7,215	4,501	2,714	5,031	3,186	1,845	4,960	3,142	1,818	J		
38	88	50	828	309	519	712	243	469	240	108	132	200	89	111	会社		
18	291	273	6,657	4,406	2,251	6,486	4,250	2,236	4,784	3,074	1,710	4,753	3,049	1,704	会社以外		
3	6	3	21	12	9	17	8	9	7	4	3	7	4	3	個人		
683	1,827	1,144	14,491	9,081	5,410	11,823	7,409	4,414	6,873	4,282	2,591	6,040	3,810	2,230	K		
602	1,626	1,024	12,949	8,060	4,889	10,478	6,507	3,971	5,925	3,675	2,250	5,143	3,225	1,918	会社		
7	40	33	1,147	777	370	1,096	745	351	777	504	273	760	497	263	会社以外		
74	161	87	395	244	151	249	157	92	171	103	68	137	88	49	個人		
242	526	284	4,467	2,541	1,926	3,699	2,028	1,671	1,742	1,036	706	1,526	895	631	L		
181	392	211	3,359	1,853	1,506	2,756	1,473	1,283	1,273	757	516	1,094	646	448	会社		
38	88	50	951	606	345	824	494	330	420	254	166	387	226	161	会社以外		
23	46	23	157	82	75	119	61	58	49	25	24	45	23	22	個人		
1,084	3,155	2,071	39,247	18,851	20,396	33,650	16,009	17,641	22,344	11,011	11,333	19,803	9,779	10,024	M		
817	2,563	1,746	35,153	16,841	18,312	30,557	14,583	15,974	20,392	10,001	10,391	18,203	8,953	9,250	会社		
5	12	7	677	216	461	457	80	377	377	132	245	231	39	192	会社以外		
262	580	318	3,417	1,794	1,623	2,636	1,346	1,290	1,575	878	697	1,369	787	582	個人		
972	3,120	2,148	32,212	13,754	18,458	27,979	11,643	16,336	18,260	7,561	10,699	16,753	6,936	9,817	N		
692	2,488	1,796	29,339	12,485	16,854	25,755	10,725	15,030	16,838	6,949	9,889	15,537	6,405	9,132	会社		
8	32	24	540	289	251	368	195	173	387	189	198	278	137	141	会社以外		
272	600	328	2,333	980	1,353	1,856	723	1,133	1,035	423	612	938	394	544	個人		
426	1,198	772	35,606	19,352	16,254	31,343	16,750	14,593	21,177	10,502	10,675	19,626	9,661	9,965	O		
144	456	312	4,780	2,765	2,015	3,798	2,169	1,629	2,587	1,457	1,130	2,146	1,185	961	会社		
100	340	240	29,414	15,967	13,447	26,620	14,186	12,434	18,006	8,799	9,207	17,037	8,297	8,740	会社以外		
182	402	220	1,412	620	792	925	395	530	584	246	338	443	179	264	個人		
1,060	3,310	2,250	104,368	28,123	76,245	93,747	24,364	69,383	53,393	13,682	39,711	48,880	12,333	36,547	P		
336	1,043	707	17,512	3,944	13,568	14,598	3,204	11,394	9,169	2,027	7,142	8,172	1,784	6,388	会社		
617	2,026	1,409	85,281	23,423	61,858	77,807	20,533	57,274	43,578	11,318	32,260	40,116	10,233	29,883	会社以外		
107	241	134	1,575	756	819	1,342	627	715	646	337	309	592	316	276	個人		
16	345	329	5,409	2,954	2,455	5,076	2,625	2,451	4,148	2,024	2,124	4,146	2,022	2,124	Q		
-	-	-	-	-	-	-	-	-	-	-	-	-	-	-	会社		
16	345	329	5,409	2,954	2,455	5,076	2,625	2,451	4,148	2,024	2,124	4,146	2,022	2,124	会社以外		
-	-	-	-	-	-	-	-	-	-	-	-	-	-	-	個人		
474	1,232	758	25,038	15,793	9,245	21,903	13,655	8,248	8,748	5,510	3,238	7,475	4,668	2,807	R		
357	828	471	20,727	13,113	7,614	17,984	11,246	6,738	6,634	4,262	2,372	5,559	3,530	2,029	会社		
100	367	267	4,166	2,565	1,601	3,829	2,336	1,493	2,041	1,190	851	1,866	1,096	770	会社以外		
17	37	20	145	115	30	90	73	17	73	58	15	50	42	8	個人		



# 付 録

付 1 甲調査調査票 A 様式

付 2 産業分類項目表

付1 甲調査 調査票A様式  
【表面】

① 基幹統計調査

平成21年経済センサス  
基礎調査(甲調査) 調査票A  
平成21年7月1日 総務省統計局

市区町村コード	調査区番号	事業所番号	*
□□□□□□	□□□□□□	□□□□□□	□

○ 調査票は、「調査票の記入のしかた」を参照して記入してください。



○ 調査票は、黒の鉛筆又はシャープペンシルで記入し、間違えた場合は消しゴムできれいに消してください。  
○ あらかじめ名称・所在地等が印字されている場合は、確認して、変更があれば修正してください。変更がなければ□枠内の○を●のようにぬりつぶしてください。

この調査票は機械にかかけますので汚さないでください

1 名称及び電話番号	フリガナ			
	正式名称			
2 所在地	所在地(〒 - )			
	登記上の所在地(法人で 登記上の所在地が上記と異なる場合のみ 記入してください)			
3 事業所の従業者数	区分	男	女	
	① 個人業主	□□ 人	□□ 人	
	② 個人業主の家族で無給の者	□□□□ 人	□□□□ 人	
	③ 有給役員	□□□□ 人	□□□□ 人	
	④ 常用雇員	正社員・正職員などと呼ばれている人	□□□□□□ 人	□□□□□□ 人
		上記以外の常用雇員 <パート・アルバイトなど>	□□□□□□ 人	□□□□□□ 人
	⑤ 臨時雇員(常用雇員以外の雇員) <上記④以外のパート・アルバイトなどを含む>	□□□□□□ 人	□□□□□□ 人	
合計(①～⑤の合計)	□□□□□□ 人	□□□□□□ 人		
⑥ 上記①～⑤のうち 別経営の事業所へ派遣している人等	□□□□□□ 人	□□□□□□ 人		
⑦ 上記⑥以外の人で 別経営の事業所から派遣されている人等	□□□□□□ 人	□□□□□□ 人		
4 事業所の事業の種類・業態	(1) この事業所で行っている事業(行っている事業のすべてにマークしてください)			
	<input type="checkbox"/> 農業、林業 <input type="checkbox"/> 漁業 <input type="checkbox"/> 鉱業、採石業、砂利採取業 <input type="checkbox"/> 建設業 <input type="checkbox"/> 製造業 <input type="checkbox"/> 電気・ガス・熱供給・水道業 <input type="checkbox"/> 情報通信業 <input type="checkbox"/> 運輸業、郵便業 <input type="checkbox"/> 卸売業、小売業 <input type="checkbox"/> 金融業、保険業 <input type="checkbox"/> 不動産業、物品賃貸業 <input type="checkbox"/> 学術研究、専門・技術サービス業 <input type="checkbox"/> 宿泊業、飲食サービス業 <input type="checkbox"/> 生活関連サービス業、娯楽業 <input type="checkbox"/> 医療、福祉 <input type="checkbox"/> 他の営利事業 <input type="checkbox"/> その他(政治・経済・文化・宗教団体など)			
	(2) 主な事業の内容(この事業所で行っている事業のうち 過去1年間の収入額又は販売額の最も多い事業について その事業の内容を具体的に記入してください)			
「(2) 主な事業の内容」について	<input type="checkbox"/> (3) 生産品 取扱い商品又は営業種目 (上記(2)で記入した主な事業の内容について 生産品 取扱い商品又は営業種目を 収入額又は販売額の多い順に右の①～③欄に記入してください)			
	①	②	③	
「(2) 主な事業の内容」について	(4) 事業の業態(上記(2)で記入した主な事業の内容が 製造・加工 卸売・小売 土木・建築工事の場合は 「調査票の記入のしかた」に掲載されている「業態コード」を記入してください)			
	<input type="checkbox"/>			

あらかじめ事業の内容等が印字されている場合、印字内容に変更がなければ○をぬりつぶしてください。

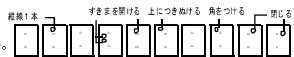
表

この調査は、統計法に基づき政府が実施する基幹統計調査です。  
秘密の保護には万全を期していますので、ありのままを記入してください。

【調査票の記入について】

- 別にお配りした「調査票の記入のしかた」及び「支所等とは」を参考に記入してください。
- 答えを記入する欄が ○ の場合は、当てはまる ○ を ● のようにぬりつぶしてください。
- 答えを数字で記入する欄は、右の例のように、枠からはみださないように、右づめで記入してください。

＜数字の記入例＞



調査票の記入内容について  
照会する場合がありますので  
記入をお願いします

記入者氏名

電話番号 ( ) 局 番  
(内線 : )

(続き)

5 事業所の開設時期  
● 現在の場所で事業を始めた時期を記入してください  
昭和59年以前   昭和60～平成6年   平成7～11年   平成12年以降 → 平成  年

6 経営組織  
● 会社以外の法人：財団・社団法人 学校・宗教・医療法人 協同組合 信用金庫等の事業所  
● 法人でない団体：法人格のない労働組合・後援会・協議会等の事業所  
株式会社 (有限会社を含む)   合名会社   合資会社   合同会社   相互会社   会社以外の法人   個人経営   外国の会社 (本社が外国にある会社)   法人でない団体  
7欄へ   12欄へ   14欄へ   (記入終わりです)

7 資本金等の額及び外国資本比率  
● 金額は、1万円未満を四捨五入して記入してください  
(1) 資本金又は出資金・基金の額  万円  
(2) うち外国資本比率  % (外国資本が含まれない場合は「0.0」と記入してください)

8 決算月  
● 本決算月について 該当する月にすべてマークしてください  
1月 2月 3月 4月 5月 6月 7月 8月 9月 10月 11月 12月

9 持株会社か否か  
 純粋持株会社    事業持株会社    持株会社でない

10 親会社の有無等  
● 親会社の定義は「調査票の記入のしかた」を参照してください  
 国内にある    海外にある    親会社はない  
フリガナ  
親会社の正式名称  
(通称名 : )  
電話番号 (代表) ( ) 局 番  
親会社の所在地 (親会社が海外にある場合は 所在国名のみを記入してください)  
(ビル・マンション名等 : ) 階 号室 構内

11 子会社の有無等  
● 子会社の定義は「調査票の記入のしかた」を参照してください  
 ある → 国内の子会社数  社   海外の子会社数  社  
 ない (子会社がない場合は「0」と記入してください)

12 法人全体の常用雇用者数  
● 他の場所に支社・支店等がある法人のみが記入してください  
(1) 国内  人   (2) 海外  人  
(常用雇用者がいない場合は「0」と記入してください)

13 法人全体の主な事業の種類  
● 他の場所に支社・支店等がある法人のみが記入してください

14 支所等の有無等  
● 支所等には 支所・支社・支店だけでなく 工場・営業所などのほか、従業員のいる倉庫や管理人のいる寮なども含まれます  
● 詳しくは「支所等とは」を参照してください  
 ある → 国内に所在する支所等の数  事業所  
 ない   海外に所在する支所等の数  事業所  
(支所等がない場合は「0」と記入してください)

(記入終わりです)   国内に所在している支所等について 裏面に記入してください (ただし 国内に支所等がない場合は 記入終わりです)

市区町村使用欄

面

支所等について、事業を行っている場所ごとに記入してください。

調査員記入欄     事業所目

<b>1 名称及び電話番号</b> ●正式名称(法人の場合は登記上の名称)を記入してください ●屋号など通称名がある場合は( )内に記入してください	<b>フリガナ</b> 支所等の正式名称 (通称名: _____) 電話番号(代表) 電話番号は市外局番から右づめで記入してください																								
<b>2 所在地</b> ●都道府県名から町丁・字・番地・号まですべて記入してください ●ビル・マンション名等には階・部屋番号も記入してください	(〒 _____ ) (ビル・マンション名等: _____ 階 号室 構内)																								
<b>3 開設時期</b> ●現在の場所での事業を始めた時期を記入してください	昭和59年以前 ○ 昭和60~平成6年 ○ 平成7~11年 ○ 平成12年以降 ○ 平成 _____ 年																								
<b>4 事業所の従業者数</b> ●「① 個人業主」とは、個人経営の事業所で、実際にその事業所を経営している人をいいます ●個人業主の家族が働いていて賃金や給料を受け取っている場合は「④ 常用雇用者」となります ●「③ 有給役員」とは、個人経営以外の場合で、役員報酬を得ている人をいいます ●「④ 常用雇用者」とは、以下のいずれかに該当する人をいいます ・期間を定めずに雇用している人 ・1か月を超える期間を定めて雇用している人 ・5月と6月にそれぞれ18日以上雇用している人 ●「⑤ 臨時雇用者」とは、1か月以内の期間を定めて雇用している人や日々雇用している人など、常用雇用者の定義に当てはまらない人をいいます	<table border="1"><thead><tr><th>区分</th><th>男</th><th>女</th></tr></thead><tbody><tr><td>① 個人業主</td><td>____人</td><td>____人</td></tr><tr><td>② 個人業主の家族で無給の者</td><td>____人</td><td>____人</td></tr><tr><td>③ 有給役員</td><td>____人</td><td>____人</td></tr><tr><td>④ 常用雇用者 正社員・正職員などと呼ばれている人 上記以外の常用雇用者 &lt;パート・アルバイトなど&gt;</td><td>____人</td><td>____人</td></tr><tr><td>⑤ 臨時雇用者(常用雇用者以外の雇用者) &lt;上記以外のパート・アルバイトなどを含む&gt;</td><td>____人</td><td>____人</td></tr><tr><td>合計(①~⑤の合計)</td><td>____人</td><td>____人</td></tr><tr><td>⑥ 上記以外の人で、別経営の事業所から派遣されている人等</td><td>____人</td><td>____人</td></tr></tbody></table>	区分	男	女	① 個人業主	____人	____人	② 個人業主の家族で無給の者	____人	____人	③ 有給役員	____人	____人	④ 常用雇用者 正社員・正職員などと呼ばれている人 上記以外の常用雇用者 <パート・アルバイトなど>	____人	____人	⑤ 臨時雇用者(常用雇用者以外の雇用者) <上記以外のパート・アルバイトなどを含む>	____人	____人	合計(①~⑤の合計)	____人	____人	⑥ 上記以外の人で、別経営の事業所から派遣されている人等	____人	____人
区分	男	女																							
① 個人業主	____人	____人																							
② 個人業主の家族で無給の者	____人	____人																							
③ 有給役員	____人	____人																							
④ 常用雇用者 正社員・正職員などと呼ばれている人 上記以外の常用雇用者 <パート・アルバイトなど>	____人	____人																							
⑤ 臨時雇用者(常用雇用者以外の雇用者) <上記以外のパート・アルバイトなどを含む>	____人	____人																							
合計(①~⑤の合計)	____人	____人																							
⑥ 上記以外の人で、別経営の事業所から派遣されている人等	____人	____人																							
<b>5 事業所の事業の種類・業態</b> ●「調査票の記入のしかた」を参照して、できるだけ詳しく記入してください 「(2) 主な事業の内容」について ●主として管理事務を行っている場合は「管理事務(○の製造)」のように記入してください ●店舗を持たず、専らカタログ・新聞・テレビ・インターネット等による通信販売や訪問販売等を行っている場合は「○の訪問販売(無店舗)」「△△の宅配(無店舗)」のように記入してください ●自家用倉庫や自家用修理工場等の場合は「自家用倉庫(○の小売)」のように記入してください	(1) この事業所で行っている事業(行っている事業のすべてにマークしてください) ○農業、林業    ○漁業    ○鉱業、採石業、砂利採取業    ○建設業    ○製造業 ○電気、ガス、熱供給・水道業    ○情報通信業    ○運輸業、郵便業    ○卸売業、小売業    ○金融業、保険業 ○不動産業、物品賃貸業    ○学術研究、専門・技術サービス業    ○宿泊業、飲食サービス業    ○生活関連サービス業、娯楽業    ○教育、学習支援業 ○医療、福祉    ○他の営利事業    ○その他(政治・経済・文化・宗教団体など) (2) 主な事業の内容(この事業所で行っている事業のうち、過去1年間の収入額又は販売額の最も多い事業について、その事業の内容を具体的に記入してください) (3) 生産品 取扱い商品又は営業種目(上記(2)で記入した主な事業の内容について、生産品 取扱い商品又は営業種目を、収入額又は販売額の多い順に右の①~③欄に記入してください) (4) 事業の業態(上記(2)で記入した主な事業の内容が製造・加工 卸売・小売 土木・建築工事の場合は「調査票の記入のしかた」に掲載されている「業態コード」を記入してください)																								

裏



調査員記入欄     事業所目

<b>1 名称及び電話番号</b> ●正式名称（法人の場合は登記上の名称）を記入してください ●屋号など通称がある場合は（ ）内に記入してください	フリガナ																								
	支所等の正式名称 (通称名： ) 電話番号（代表） 電話番号は 市外局番から右づめで記入してください 市外局番 <input type="text"/> <input type="text"/> <input type="text"/> <input type="text"/> - 市内局番 <input type="text"/> <input type="text"/> <input type="text"/> <input type="text"/> - 加入者番号 <input type="text"/> <input type="text"/> <input type="text"/> <input type="text"/>																								
<b>2 所在地</b> ●都道府県名から町丁・字・番地・号まですべて記入してください ●ビル・マンション名等には階・部屋番号も記入してください	(〒 - ) (ビル・マンション名等： 階 号室 構内)																								
<b>3 開設時期</b> ●現在の場所で事業を始めた時期を記入してください	昭和59年以前 <input type="text"/> 昭和60～平成6年 <input type="text"/> 平成7～11年 <input type="text"/> 平成12年以降 <input type="text"/> 平成 <input type="text"/> <input type="text"/> 年																								
<b>4 事業所の従業者数</b> ●「① 個人業主」とは 個人経営の事業所で 実際その事業所を営んでいる人をいいます ●個人業主の家族が働いていて賃金や給料を受け取っている場合は「④ 常用雇員」となります ●「④ 有給役員」とは 個人経営以外の場合で 役員報酬を得ている人をいいます ●「④ 常用雇員」とは 以下のいずれかに該当する人をいいます ・期間を定めて雇用している人 ・1か月を超える期間を定めて雇用している人 ・5月と6月にそれぞれ18日以上雇用している人 ●「⑤ 臨時雇員」とは 1か月以内の期間を定めて雇用している人や日々雇用している人など 常用雇員者の定数に当てはまらない人をいいます	<table border="1"> <thead> <tr> <th>区分</th> <th>男</th> <th>女</th> </tr> </thead> <tbody> <tr> <td>① 個人業主</td> <td><input type="text"/> 人</td> <td><input type="text"/> 人</td> </tr> <tr> <td>② 個人業主の家族で無給の者</td> <td><input type="text"/><input type="text"/> 人</td> <td><input type="text"/><input type="text"/> 人</td> </tr> <tr> <td>③ 有給役員</td> <td><input type="text"/><input type="text"/><input type="text"/> 人</td> <td><input type="text"/><input type="text"/><input type="text"/> 人</td> </tr> <tr> <td rowspan="2">④ 常用雇員</td> <td>正社員・正職員などと呼ばれている人 <input type="text"/><input type="text"/><input type="text"/><input type="text"/><input type="text"/><input type="text"/> 人</td> <td><input type="text"/><input type="text"/><input type="text"/><input type="text"/><input type="text"/><input type="text"/> 人</td> </tr> <tr> <td>上記以外の常用雇員者 &lt;パート・アルバイトなど&gt; <input type="text"/><input type="text"/><input type="text"/><input type="text"/><input type="text"/><input type="text"/> 人</td> <td><input type="text"/><input type="text"/><input type="text"/><input type="text"/><input type="text"/><input type="text"/> 人</td> </tr> <tr> <td>⑤ 臨時雇員者(常用雇員者以外の雇用者) &lt;上記④以外のパート・アルバイトなどを含む&gt; <input type="text"/><input type="text"/><input type="text"/><input type="text"/><input type="text"/><input type="text"/> 人</td> <td><input type="text"/><input type="text"/><input type="text"/><input type="text"/><input type="text"/><input type="text"/> 人</td> </tr> <tr> <td>合計(①～⑤の合計)</td> <td><input type="text"/><input type="text"/><input type="text"/><input type="text"/><input type="text"/><input type="text"/> 人</td> <td><input type="text"/><input type="text"/><input type="text"/><input type="text"/><input type="text"/><input type="text"/> 人</td> </tr> <tr> <td>⑥ 上記以外の人で 別経営の事業所から派遣されている人等 <input type="text"/><input type="text"/><input type="text"/><input type="text"/><input type="text"/><input type="text"/> 人</td> <td><input type="text"/><input type="text"/><input type="text"/><input type="text"/><input type="text"/><input type="text"/> 人</td> </tr> </tbody> </table>	区分	男	女	① 個人業主	<input type="text"/> 人	<input type="text"/> 人	② 個人業主の家族で無給の者	<input type="text"/> <input type="text"/> 人	<input type="text"/> <input type="text"/> 人	③ 有給役員	<input type="text"/> <input type="text"/> <input type="text"/> 人	<input type="text"/> <input type="text"/> <input type="text"/> 人	④ 常用雇員	正社員・正職員などと呼ばれている人 <input type="text"/> <input type="text"/> <input type="text"/> <input type="text"/> <input type="text"/> <input type="text"/> 人	<input type="text"/> <input type="text"/> <input type="text"/> <input type="text"/> <input type="text"/> <input type="text"/> 人	上記以外の常用雇員者 <パート・アルバイトなど> <input type="text"/> <input type="text"/> <input type="text"/> <input type="text"/> <input type="text"/> <input type="text"/> 人	<input type="text"/> <input type="text"/> <input type="text"/> <input type="text"/> <input type="text"/> <input type="text"/> 人	⑤ 臨時雇員者(常用雇員者以外の雇用者) <上記④以外のパート・アルバイトなどを含む> <input type="text"/> <input type="text"/> <input type="text"/> <input type="text"/> <input type="text"/> <input type="text"/> 人	<input type="text"/> <input type="text"/> <input type="text"/> <input type="text"/> <input type="text"/> <input type="text"/> 人	合計(①～⑤の合計)	<input type="text"/> <input type="text"/> <input type="text"/> <input type="text"/> <input type="text"/> <input type="text"/> 人	<input type="text"/> <input type="text"/> <input type="text"/> <input type="text"/> <input type="text"/> <input type="text"/> 人	⑥ 上記以外の人で 別経営の事業所から派遣されている人等 <input type="text"/> <input type="text"/> <input type="text"/> <input type="text"/> <input type="text"/> <input type="text"/> 人	<input type="text"/> <input type="text"/> <input type="text"/> <input type="text"/> <input type="text"/> <input type="text"/> 人
	区分	男	女																						
	① 個人業主	<input type="text"/> 人	<input type="text"/> 人																						
	② 個人業主の家族で無給の者	<input type="text"/> <input type="text"/> 人	<input type="text"/> <input type="text"/> 人																						
	③ 有給役員	<input type="text"/> <input type="text"/> <input type="text"/> 人	<input type="text"/> <input type="text"/> <input type="text"/> 人																						
	④ 常用雇員	正社員・正職員などと呼ばれている人 <input type="text"/> <input type="text"/> <input type="text"/> <input type="text"/> <input type="text"/> <input type="text"/> 人	<input type="text"/> <input type="text"/> <input type="text"/> <input type="text"/> <input type="text"/> <input type="text"/> 人																						
		上記以外の常用雇員者 <パート・アルバイトなど> <input type="text"/> <input type="text"/> <input type="text"/> <input type="text"/> <input type="text"/> <input type="text"/> 人	<input type="text"/> <input type="text"/> <input type="text"/> <input type="text"/> <input type="text"/> <input type="text"/> 人																						
⑤ 臨時雇員者(常用雇員者以外の雇用者) <上記④以外のパート・アルバイトなどを含む> <input type="text"/> <input type="text"/> <input type="text"/> <input type="text"/> <input type="text"/> <input type="text"/> 人	<input type="text"/> <input type="text"/> <input type="text"/> <input type="text"/> <input type="text"/> <input type="text"/> 人																								
合計(①～⑤の合計)	<input type="text"/> <input type="text"/> <input type="text"/> <input type="text"/> <input type="text"/> <input type="text"/> 人	<input type="text"/> <input type="text"/> <input type="text"/> <input type="text"/> <input type="text"/> <input type="text"/> 人																							
⑥ 上記以外の人で 別経営の事業所から派遣されている人等 <input type="text"/> <input type="text"/> <input type="text"/> <input type="text"/> <input type="text"/> <input type="text"/> 人	<input type="text"/> <input type="text"/> <input type="text"/> <input type="text"/> <input type="text"/> <input type="text"/> 人																								
<b>5 事業所の事業の種類・業態</b> ●「調査票の記入のしかた」を参照して できるだけ詳しく記入してください 「(2) 主な事業の内容」について ●主として管理事務を行っている場合は「管理事務(〇〇の製造)」のように記入してください ●店舗を持たず 専らカタログ 新聞 テレビ インターネット等による通信販売や訪問販売等を行っている場合は「〇〇の訪問販売(無店舗)」「△△の宅配(無店舗)」のように記入してください ●自家用倉庫や自家用修理工場等の場合は「自家用倉庫(〇〇の小売)」のように記入してください	(1) この事業所で行っている事業（行っている事業のすべてにマークしてください） <input type="checkbox"/> 農業、林業 <input type="checkbox"/> 漁業 <input type="checkbox"/> 鉱業、採石業、砂利採取業 <input type="checkbox"/> 建設業 <input type="checkbox"/> 製造業 <input type="checkbox"/> 電気・ガス・熱供給・水道業 <input type="checkbox"/> 情報通信業 <input type="checkbox"/> 運輸業、郵便業 <input type="checkbox"/> 卸売業、小売業 <input type="checkbox"/> 金融業、保険業 <input type="checkbox"/> 不動産業、物品賃貸業 <input type="checkbox"/> 学術研究、専門・技術サービス業 <input type="checkbox"/> 宿泊業、飲食サービス業 <input type="checkbox"/> 生活関連サービス業、娯楽業 <input type="checkbox"/> 医療、福祉 <input type="checkbox"/> 他の営利事業 <input type="checkbox"/> その他(政治・経済・文化・宗教団体など)																								
	(2) 主な事業の内容（この事業所で行っている事業のうち 過去1年間の収入額又は販売額の最も多い事業について その事業の内容を具体的に記入してください）																								
	(3) 生産品 取扱い商品又は営業種目 (上記(2)で記入した主な事業の内容について 生産品 取扱い商品又は営業種目を 収入額又は販売額の多い順に右の①～③欄に記入してください)																								
	(4) 事業の業態（上記(2)で記入した主な事業の内容が 製造・加工 卸売・小売 土木・建築工事の場合は 「調査票の記入のしかた」に掲載されている「業態コード」を記入してください）																								

3事業所目以降の国内の支所等については 別にお配りした「調査票B」に記入してください

面

付2 産業分類項目表

項 目 名	項 目 名	項 目 名	項 目 名
<b>A 農業、林業</b>			
<b>01 農業</b>	073 鉄骨・鉄筋工事業	122 造作材・合板・建築用組立材料製造業	183 工業用プラスチック製品製造業
010 管理、補助的経済活動を行う事業所(01 農業)	074 石工・れんが・タイル・ブロック工事業	123 木製容器製造業(竹、とうを含む)	184 発泡・強化プラスチック製品製造業
011 耕種農業	075 左官工事業	129 その他の木製品製造業(竹、とうを含む)	185 プラスチック成形材料製造業(廃プラスチックを含む)
012 畜産農業	076 板金・金物工事業	<b>13 家具・装備品製造業</b>	189 その他のプラスチック製品製造業
013 農業サービス業(園芸サービス業を除く)	077 塗装工事業	130 管理、補助的経済活動を行う事業所(13 家具・装備品製造業)	<b>19 ゴム製品製造業</b>
014 園芸サービス業	07A 床工事業	131 家具製造業	190 管理、補助的経済活動を行う事業所(19 ゴム製品製造業)
<b>02 林業</b>	07B 内装工事業	132 宗教用具製造業	191 タイヤ・チューブ製造業
020 管理、補助的経済活動を行う事業所(02 林業)	079 その他の職別工事業	133 建具製造業	192 ゴム製・プラスチック製履物・同附属品製造業
021 育林業	<b>08 設備工事業</b>	139 その他の家具・装備品製造業	193 ゴムベルト・ゴムホース・工業用ゴム製品製造業
022 素材生産業	080 管理、補助的経済活動を行う事業所(08 設備工事業)	<b>14 パルプ・紙・紙加工品製造業</b>	199 その他のゴム製品製造業
023 特用林産物生産業(きのこ類の栽培を除く)	081 電気工事業	140 管理、補助的経済活動を行う事業所(14 パルプ・紙・紙加工品製造業)	<b>20 なめし革・同製品・毛皮製造業</b>
024 林業サービス業	082 電気通信・信号装置工事業	141 パルプ製造業	200 管理、補助的経済活動を行う事業所(20 なめし革・同製品・毛皮製造業)
029 その他の林業	083 管工事業(さく井工事業を除く)	142 紙製造業	201 なめし革製造業
	084 機械器具設置工事業	143 加工紙製造業	202 工業用革製品製造業(手袋を除く)
	089 その他の設備工事業	144 紙製品製造業	203 革製履物用材料・同附属品製造業
<b>B 漁業</b>	<b>E 製造業</b>	145 紙製容器製造業	204 革製履物製造業
<b>03 漁業(水産養殖業を除く)</b>	<b>09 食料品製造業</b>	149 その他のパルプ・紙・紙加工品製造業	205 革製手袋製造業
030 管理、補助的経済活動を行う事業所(03 漁業)	090 管理、補助的経済活動を行う事業所(09 食料品製造業)	<b>15 印刷・同関連業</b>	206 かばん製造業
031 海面漁業	091 畜産食料品製造業	150 管理、補助的経済活動を行う事業所(15 印刷・同関連業)	207 袋物製造業
032 内水面漁業	092 水産食料品製造業	151 印刷業	208 毛皮製造業
<b>04 水産養殖業</b>	093 野菜缶詰・果実缶詰・農産保存食料品製造業	152 製版業	209 その他のなめし革製品製造業
040 管理、補助的経済活動を行う事業所(04 水産養殖業)	094 調味料製造業	153 製本業、印刷物加工業	<b>21 窯業・土石製品製造業</b>
041 海面養殖業	095 糖類製造業	159 印刷関連サービス業	210 管理、補助的経済活動を行う事業所(21 窯業・土石製品製造業)
042 内水面養殖業	096 精穀・製粉業	<b>16 化学工業</b>	211 ガラス・同製品製造業
	097 パン・菓子製造業	160 管理、補助的経済活動を行う事業所(16 化学工業)	212 セメント・同製品製造業
<b>C 鉱業、採石業、砂利採取業</b>	098 動植物油脂製造業	161 化学肥料製造業	213 建設用粘土製品製造業(陶磁器製を除く)
<b>05 鉱業、採石業、砂利採取業</b>	099 その他の食料品製造業	162 無機化学工業製品製造業	214 陶磁器・同関連製品製造業
050 管理、補助的経済活動を行う事業所(05 鉱業、採石業、砂利採取業)	<b>10 飲料・たばこ・飼料製造業</b>	163 有機化学工業製品製造業	215 耐火物製造業
051 金属鉱業	100 管理、補助的経済活動を行う事業所(10 飲料・たばこ・飼料製造業)	164 油脂加工製品・石けん・合成洗剤・界面活性剤・塗料製造業	216 炭素・黒鉛製品製造業
052 石炭・亜炭鉱業	101 清涼飲料製造業	165 医薬品製造業	217 研磨材・同製品製造業
053 原油・天然ガス鉱業	102 酒類製造業	166 化粧品・歯磨き・その他の化粧品調整品製造業	218 骨材・石工品等製造業
054 採石業、砂・砂利・玉石採取業	103 茶・コーヒー製造業(清涼飲料を除く)	169 その他の化学工業	219 その他の窯業・土石製品製造業
055 窯業原料用鉱物鉱業(耐火物・陶磁器・ガラス・セメント原料用に限る)	104 製氷業	<b>17 石油製品・石炭製品製造業</b>	<b>22 鉄鋼業</b>
059 その他の鉱業	105 たばこ製造業	170 管理、補助的経済活動を行う事業所(17 石油製品・石炭製品製造業)	220 管理、補助的経済活動を行う事業所(22 鉄鋼業)
<b>D 建設業</b>	106 飼料・有機質肥料製造業	171 石油精製業	221 製鉄業
<b>06 総合工事業</b>	<b>11 繊維工業</b>	172 潤滑油・グリース製造業(石油精製業によらないもの)	222 製鋼・製鋼圧延業
060 管理、補助的経済活動を行う事業所(06 総合工事業)	110 管理、補助的経済活動を行う事業所(11 繊維工業)	173 コークス製造業	223 製鋼を行わない鋼材製造業(表面処理鋼材を除く)
061 一般土木建築工事業	111 製糸業、紡績業、化学繊維・ねん糸等製造業	174 舗装材料製造業	224 表面処理鋼材製造業
062 土木工事業(舗装工事業を除く)	112 織物業	179 その他の石油製品・石炭製品製造業	225 鉄素形材製造業
063 舗装工事業	113 ニット生地製造業	<b>18 プラスチック製品製造業(別掲を除く)</b>	229 その他の鉄鋼業
064 建築工事業(木造建築工事業を除く)	114 染色整理業	180 管理、補助的経済活動を行う事業所(18 プラスチック製品製造業)	<b>23 非鉄金属製造業</b>
065 木造建築工事業	115 網・網・レース・繊維粗製品製造業	181 プラスチック板・棒・管・継手・異形押出製品製造業	230 管理、補助的経済活動を行う事業所(23 非鉄金属製造業)
066 建築リフォーム工事業	116 外衣・シャツ製造業(和式を除く)	182 プラスチックフィルム・シート・床材・合成皮革製造業	231 非鉄金属第1次製錬・精製業
<b>07 職別工事業(設備工事業を除く)</b>	117 下着類製造業		232 非鉄金属第2次製錬・精製業(非鉄金属合金製造業を含む)
070 管理、補助的経済活動を行う事業所(07 職別工事業)	118 和装製品・その他の衣服・繊維製身の回り品製造業		
071 大工工事業	119 その他の繊維製品製造業		
072 とび・土工・コンクリート工事業	<b>12 木材・木製品製造業(家具を除く)</b>		
	120 管理、補助的経済活動を行う事業所(12 木材・木製品製造業)		
	121 製材業、木製品製造業		

項 目 名	項 目 名	項 目 名	項 目 名
233 非鉄金属・同合金圧延業 (抽伸、押しを含む)	275 光学機械器具・レンズ 製造業	326 ペン・鉛筆・絵画用品 ・その他の事務用品製 造業	411 映像情報制作・配給業
234 電線・ケーブル製造業	276 武器製造業	327 漆器製造業	412 音声情報制作業
235 非鉄金属素形材製造業	<b>28 電子部品・デバイス・電子 回路製造業</b>	328 畳等生活雑貨製品製造 業	413 新聞業
239 その他の非鉄金属製造 業	280 管理、補助的経済活動を 行う事業所(28 電子部 品・デバイス・電子回路 製造業)	32C 情報記録物製造業(新聞、 書籍等の印刷物を 除く)	414 出版業
<b>24 金属製品製造業</b>	281 電子デバイス製造業	32D 他に分類されないその 他の製造業	415 広告制作業
240 管理、補助的経済活動を 行う事業所(24 金属製 品製造業)	282 電子部品製造業		41A ニュース供給業
241 ブリキ缶・その他のめつ き板等製品製造業	283 記録メディア製造業		41B その他の映像・音声・ 文字情報制作に附帯す るサービス業
242 洋食器・刃物・手道具・ 金物類製造業	284 電子回路製造業		<b>H 運輸業、郵便業</b>
243 暖房装置・配管工事用 付属品製造業	285 ユニット部品製造業	<b>F 電気・ガス・熱供 給・水道業</b>	<b>42 鉄道業</b>
244 建設用・建築用金属製 品製造業(製缶板金業を 含む)	289 その他の電子部品・デバ イス・電子回路製造業	<b>33 電気業</b>	420 管理、補助的経済活動を 行う事業所(42 鉄道業)
245 金属素形材製品製造業	<b>29 電気機械器具製造業</b>	330 管理、補助的経済活動を 行う事業所(33 電気業)	421 鉄道業
246 金属被覆・彫刻業、熱 処理業(ほうろう鉄器を 除く)	290 管理、補助的経済活動を 行う事業所(29 電気機 械器具製造業)	<b>34 ガス業</b>	<b>43 道路旅客運送業</b>
247 金属線製品製造業(ねじ 類を除く)	291 発電用・送電用・配電 用電気機械器具製造業	340 管理、補助的経済活動を 行う事業所(34 ガス業)	430 管理、補助的経済活動を 行う事業所(43 道路旅 客運送業)
248 ボルト・ナット・リベッ ト・小ねじ・木ねじ等製 造業	292 産業用電気機械器具製 造業	341 ガス業	431 一般乗合旅客自動車運 送業
249 その他の金属製品製造 業	293 民生用電気機械器具製 造業	<b>35 熱供給業</b>	432 一般乗用旅客自動車運 送業
<b>25 はん用機械器具製造業</b>	294 電球・電気照明器具製 造業	350 管理、補助的経済活動を 行う事業所(35 熱供給 業)	433 一般貨切旅客自動車運 送業
250 管理、補助的経済活動を 行う事業所(25 はん用 機械器具製造業)	295 電池製造業	351 熱供給業	439 その他の道路旅客運送 業
251 ボイラ・原動機製造業	296 電子応用装置製造業	<b>36 水道業</b>	<b>44 道路貨物運送業</b>
252 ポンプ・圧縮機器製造業	297 電気計測器製造業	360 管理、補助的経済活動を 行う事業所(36 水道業)	440 管理、補助的経済活動を 行う事業所(44 道路貨 物運送業)
253 一般産業用機械・装置 製造業	299 その他の電気機械器具 製造業	361 上水道業	441 一般貨物自動車運送業
259 その他のはん用機械・ 同部分品製造業	<b>30 情報通信機械器具製造業</b>	362 工業用水道業	442 特定貨物自動車運送業
<b>26 生産用機械器具製造業</b>	300 管理、補助的経済活動を 行う事業所(30 情報通 信機械器具製造業)	363 下水道業	443 貨物軽自動車運送業
260 管理、補助的経済活動を 行う事業所(26 生産用 機械器具製造業)	301 通信機械器具・同関連 機械器具製造業	<b>G 情報通信業</b>	444 集配利用運送業
261 農業用機械製造業(農業 用器具を除く)	302 映像・音響機械器具製 造業	<b>37 通信業</b>	449 その他の道路貨物運送 業
262 建設機械・鉱山機械製 造業	303 電子計算機・同附属装 置製造業	370 管理、補助的経済活動を 行う事業所(37 通信業)	<b>45 水運業</b>
263 繊維機械製造業	<b>31 輸送用機械器具製造業</b>	371 固定電気通信業	450 管理、補助的経済活動を 行う事業所(45 水運業)
264 生活関連産業用機械製 造業	310 管理、補助的経済活動を 行う事業所(31 輸送用 機械器具製造業)	372 移動電気通信業	451 外航海運業
265 基礎素材産業用機械製 造業	311 自動車・同附属品製造 業	373 電気通信に附帯するサ ービス業	452 沿海海運業
266 金属加工機械製造業	312 鉄道車両・同部分品製 造業	<b>38 放送業</b>	453 内陸水運業
267 半導体・フラットパネル ディスプレイ製造装置 製造業	313 船舶製造・修理業、船 用機関製造業	380 管理、補助的経済活動を 行う事業所(38 放送業)	454 船舶貨渡業
269 その他の生産用機械・ 同部分品製造業	314 航空機・同附属品製造 業	381 公共放送業(有線放送業 を除く)	<b>46 航空運輸業</b>
<b>27 業務用機械器具製造業</b>	315 産業用運搬車両・同部 分品・附属品製造業	382 民間放送業(有線放送業 を除く)	460 管理、補助的経済活動を 行う事業所(46 航空運 輸業)
270 管理、補助的経済活動を 行う事業所(27 業務用 機械器具製造業)	319 その他の輸送用機械器 具製造業	383 有線放送業	461 航空運送業
271 事務用機械器具製造業	<b>32 その他の製造業</b>	<b>39 情報サービス業</b>	462 航空機使用業(航空運 送業を除く)
272 サービス用・娯楽用機 械器具製造業	320 管理、補助的経済活動を 行う事業所(32 その 他の製造業)	390 管理、補助的経済活動を 行う事業所(39 情報サ ービス業)	<b>47 倉庫業</b>
273 計量器・測定器・分析機 器・試験機・測量機械器 具・理化学機械器具製 造業	321 貴金属・宝石製品製造 業	391 ソフトウェア業	470 管理、補助的経済活動を 行う事業所(47 倉庫業)
274 医療用機械器具・医療 用品製造業	322 装身具・装飾品・ボタ ン・同関連品製造業(貴 金属・宝石製を除く)	39A 情報処理サービス業	471 倉庫業(冷蔵倉庫業を 除く)
	323 時計・同部分品製造業	39B 情報提供サービス業	472 冷蔵倉庫業
	324 楽器製造業	39C その他の情報処理・提 供サービス業	<b>48 運輸に附帯するサービス業</b>
	32A がん具製造業	<b>40 インターネット附随サービ ス業</b>	480 管理、補助的経済活動を 行う事業所(48 運輸に 附帯するサービス業)
	32B 運動用具製造業	400 管理、補助的経済活動を 行う事業所(40 インター ネット附随サービス業)	481 港湾運送業
		401 インターネット附随サ ービス業	482 貨物運送取扱業(集配 利用運送業を除く)
		<b>41 映像・音声・文字情報制 作業</b>	483 運送代理店
		410 管理、補助的経済活動を 行う事業所(41 映像・ 音声・文字情報制作業)	484 こん包業
			485 運輸施設提供業
			489 その他の運輸に附帯す るサービス業

項目名	項目名	項目名	項目名
49 郵便業（信書便事業を含む） 490 管理、補助的経済活動を行う事業所（49 郵便業） 491 郵便業（信書便事業を含む）	56 各種商品小売業 560 管理、補助的経済活動を行う事業所（56 各種商品小売業） 561 百貨店、総合スーパー 569 その他の各種商品小売業（従業者が常時50人未満のもの）	<b>J 金融業、保険業</b> 62 銀行業 620 管理、補助的経済活動を行う事業所（62 銀行業） 621 中央銀行 622 銀行（中央銀行を除く） 63 協同組織金融業 630 管理、補助的経済活動を行う事業所（63 協同組織金融業） 631 中小企業等金融業 632 農林水産金融業 64 貸金業、クレジットカード業等非預金信用機関 640 管理、補助的経済活動を行う事業所（64 貸金業、クレジットカード業等非預金信用機関） 641 貸金業 642 質屋 643 クレジットカード業、割賦金融業 649 その他の非預金信用機関 65 金融商品取引業、商品先物取引業 650 管理、補助的経済活動を行う事業所（65 金融商品取引業、商品先物取引業） 651 金融商品取引業 652 商品先物取引業、商品投資業 66 補助的金融業等 660 管理、補助的経済活動を行う事業所（66 補助的金融業等） 661 補助的金融業、金融附帯業 662 信託業 663 金融代理業 67 保険業（保険媒介代理業、保険サービス業を含む） 670 管理、補助的経済活動を行う事業所（67 保険業） 671 生命保険業 672 損害保険業 673 共済事業・小額短期保険業 674 保険媒介代理業 675 保険サービス業	70 物品賃貸業 700 管理、補助的経済活動を行う事業所（70 物品賃貸業） 701 各種物品賃貸業 702 産業用機械器具賃貸業 703 事務用機械器具賃貸業 704 自動車賃貸業 705 スポーツ・娯楽用品賃貸業 70A 音楽・映像記録物質業（別掲を除く） 70B 他に分類されない物品賃貸業
<b>I 卸売業、小売業</b>	57 織物・衣服・身の回り品小売業 570 管理、補助的経済活動を行う事業所（57 織物・衣服・身の回り品小売業） 571 呉服・服地・寝具小売業 572 男子服小売業 573 婦人・子供服小売業 574 靴・履物小売業 579 その他の織物・衣服・身の回り品小売業	65 金融商品取引業、商品先物取引業 650 管理、補助的経済活動を行う事業所（65 金融商品取引業、商品先物取引業） 651 金融商品取引業 652 商品先物取引業、商品投資業 66 補助的金融業等 660 管理、補助的経済活動を行う事業所（66 補助的金融業等） 661 補助的金融業、金融附帯業 662 信託業 663 金融代理業 67 保険業（保険媒介代理業、保険サービス業を含む） 670 管理、補助的経済活動を行う事業所（67 保険業） 671 生命保険業 672 損害保険業 673 共済事業・小額短期保険業 674 保険媒介代理業 675 保険サービス業	<b>L 学術研究、専門・技術サービス業</b> 71 学術・開発研究機関 710 管理、補助的経済活動を行う事業所（71 学術・開発研究機関） 711 自然科学研究所 712 人文・社会科学研究所 72 専門サービス業（他に分類されないもの） 720 管理、補助的経済活動を行う事業所（72 専門サービス業） 72A 法律事務所 72B 特許事務所 722 公証人役場、司法書士事務所、土地家屋調査士事務所 723 行政書士事務所 72C 公認会計士事務所 72D 税理士事務所 725 社会保険労務士事務所 726 デザイン業 727 著述・芸術家業 72E 経営コンサルタント業 72F 純粋持株会社 72G 興信所 72H 他に分類されない専門サービス業 73 広告業 730 管理、補助的経済活動を行う事業所（73 広告業） 731 広告業 74 技術サービス業（他に分類されないもの） 740 管理、補助的経済活動を行う事業所（74 技術サービス業） 741 獣医業 74A 建築設計業 74B 測量業 74C その他の土木建築サービス業 743 機械設計業 744 商品・非破壊検査業 745 計量証明業 746 写真業 749 その他の技術サービス業
50 各種商品卸売業 500 管理、補助的経済活動を行う事業所（50 各種商品卸売業） 50A 各種商品卸売業（従業者が常時100人以上のもの） 50B その他の各種商品卸売業	58 飲食料品小売業 580 管理、補助的経済活動を行う事業所（58 飲食料品小売業） 581 各種食料品小売業 582 野菜・果実小売業 583 食肉小売業 584 鮮魚小売業 585 酒小売業 586 菓子・パン小売業 58A 料理品小売業 58B 他に分類されない飲食料品小売業	<b>K 不動産業、物品賃貸業</b> 68 不動産取引業 680 管理、補助的経済活動を行う事業所（68 不動産取引業） 681 建物売買業、土地売買業 682 不動産代理業・仲介業 69 不動産賃貸業・管理業 690 管理、補助的経済活動を行う事業所（69 不動産賃貸業・管理業） 691 不動産賃貸業（貸家業、貸間業を除く） 692 貸家業、貸間業 693 駐車場業 694 不動産管理業	<b>M 宿泊業、飲食サービス業</b> 75 宿泊業 750 管理、補助的経済活動を行う事業所（75 宿泊業） 751 旅館、ホテル
51 繊維・衣服等卸売業 510 管理、補助的経済活動を行う事業所（51 繊維・衣服等卸売業） 511 繊維品卸売業（衣服、身の回り品を除く） 512 衣服卸売業 513 身の回り品卸売業	59 機械器具小売業 590 管理、補助的経済活動を行う事業所（59 機械器具小売業） 591 自動車小売業 592 自転車小売業 593 機械器具小売業（自動車、自転車を除く）	68 不動産取引業 680 管理、補助的経済活動を行う事業所（68 不動産取引業） 681 建物売買業、土地売買業 682 不動産代理業・仲介業 69 不動産賃貸業・管理業 690 管理、補助的経済活動を行う事業所（69 不動産賃貸業・管理業） 691 不動産賃貸業（貸家業、貸間業を除く） 692 貸家業、貸間業 693 駐車場業 694 不動産管理業	
52 飲食料品卸売業 520 管理、補助的経済活動を行う事業所（52 飲食料品卸売業） 52A 米穀類卸売業 52B 野菜・果実卸売業 52C 食肉卸売業 52D 生鮮魚介卸売業 52E その他の農畜産物・水産物卸売業 522 食料・飲料卸売業	60 その他の小売業 600 管理、補助的経済活動を行う事業所（60 その他の小売業） 601 家具・建具・畳小売業 602 じゅう器小売業 603 医薬品・化粧品小売業 604 農耕用品小売業 605 燃料小売業 606 書籍・文房具小売業 60A スポーツ用品小売業 60B がん具・娯楽用品小売業 60C 楽器小売業 608 写真機・時計・眼鏡小売業 60D 花・植木小売業 60E ペット・ペット用品小売業 60F 中古品小売業（他に分類されないもの） 60G 他に分類されないその他の小売業		
53 建築材料、鉱物・金属材料等卸売業 530 管理、補助的経済活動を行う事業所（53 建築材料、鉱物・金属材料等卸売業） 531 建築材料卸売業 532 化学製品卸売業 533 石油・鉱物卸売業 534 鉄鋼製品卸売業 535 非鉄金属卸売業 536 再生資源卸売業	61 無店舗小売業 610 管理、補助的経済活動を行う事業所（61 無店舗小売業） 611 通信販売・訪問販売小売業 612 自動販売機による小売業 619 その他の無店舗小売業		
54 機械器具卸売業 540 管理、補助的経済活動を行う事業所（54 機械器具卸売業） 541 産業機械器具卸売業 542 自動車卸売業 543 電気機械器具卸売業 549 その他の機械器具卸売業			
55 その他の卸売業 550 管理、補助的経済活動を行う事業所（55 その他の卸売業） 551 家具・建具・じゅう器等卸売業 552 医薬品・化粧品等卸売業 553 紙・紙製品卸売業 55A 代理商、仲立業 55B 他に分類されないその他の卸売業			

項 目 名	項 目 名	項 目 名	項 目 名
752 簡易宿所	80A スポーツ施設提供業(別掲を除く)	849 その他の保健衛生	92 <b>その他の事業サービス業</b>
753 下宿業	80B 体育館	85 <b>社会保険・社会福祉・介護事業</b>	920 管理、補助的経済活動を行う事業所(92 その他の事業サービス業)
75A 会社・団体の宿泊所	80C ゴルフ場	850 管理、補助的経済活動を行う事業所(85 社会保険・社会福祉・介護事業)	921 速記・ワープロ入力・複写業
75B 他に分類されない宿泊業	80D ゴルフ練習場	851 社会保険事業団体	922 建物サービス業
<b>76 飲食店</b>	80E ボウリング場	852 福祉事務所	923 警備業
760 管理、補助的経済活動を行う事業所(76 飲食店)	80F テニス場	85A 保育所	929 他に分類されない事業サービス業
761 食堂、レストラン(専門料理店を除く)	80G バッティング・テニス練習場	85B その他の児童福祉事業	<b>93 政治・経済・文化団体</b>
76A 日本料理店	80H フィットネスクラブ	85C 特別養護老人ホーム	931 経済団体
76B 中華料理店	805 公園、遊園地	85D 介護老人保健施設	932 労働団体
76C 焼肉店	80J マージャンクラブ	85E 通所・短期入所介護事業	933 学術・文化団体
76D その他の専門料理店	80K パチンコホール	85F 訪問介護事業	934 政治団体
763 そば・うどん店	80L ゲームセンター	85G 認知症老人グループホーム	939 他に分類されない非営利的団体
764 すし店	80M その他の遊戯場	85H 有料老人ホーム	<b>94 宗教</b>
765 酒場、ビヤホール	80N カラオケボックス業	85J その他の老人福祉・介護事業	941 神道系宗教
766 バー、キャバレー、ナイトクラブ	80P 他に分類されない娯楽業	855 障害者福祉事業	942 仏教系宗教
767 喫茶店	<b>O 教育、学習支援業</b>	85K 更生保護事業	943 キリスト教系宗教
76E ハンバーガー店	<b>81 学校教育</b>	85L 他に分類されない社会保険・社会福祉・介護事業	949 その他の宗教
76F お好み焼・焼きそば・たこ焼店	810 管理、補助的経済活動を行う事業所(81 学校教育)	<b>Q 複合サービス事業</b>	<b>95 その他のサービス業</b>
76G 他に分類されないその他の飲食店	811 幼稚園	<b>86 郵便局</b>	950 管理、補助的経済活動を行う事業所(95 その他のサービス業)
<b>77 持ち帰り・配達飲食サービス業</b>	812 小学校	860 管理、補助的経済活動を行う事業所(86 郵便局)	951 集会場
770 管理、補助的経済活動を行う事業所(77 持ち帰り・配達飲食サービス業)	813 中学校	861 郵便局	952 と畜場
771 持ち帰り飲食サービス業	814 高等学校、中等教育学校	862 郵便局受託業	959 他に分類されないサービス業
772 配達飲食サービス業	815 特別支援学校	<b>87 協同組合(他に分類されないもの)</b>	<b>S 公務(他に分類されるものを除く)</b>
<b>N 生活関連サービス業、娯楽業</b>	816 高等教育機関	870 管理、補助的経済活動を行う事業所(87 協同組合)	<b>97 国家公務</b>
<b>78 洗濯・理容・美容・浴場業</b>	817 専修学校、各種学校	871 農林水産業協同組合(他に分類されないもの)	971 立法機関
780 管理、補助的経済活動を行う事業所(78 洗濯・理容・美容・浴場業)	818 学校教育支援機関	872 事業協同組合(他に分類されないもの)	972 司法機関
78A 普通洗濯業	<b>82 その他の教育、学習支援業</b>	<b>R サービス業(他に分類されないもの)</b>	973 行政機関
78B リネンサプライ業	820 管理、補助的経済活動を行う事業所(82 その他の教育、学習支援業)	<b>88 廃棄物処理業</b>	<b>98 地方公務</b>
782 理容業	82A 公民館	880 管理、補助的経済活動を行う事業所(88 廃棄物処理業)	981 都道府県機関
783 美容業	82B 図書館	881 一般廃棄物処理業	982 市町村機関
784 一般公衆浴場業	82C 博物館、美術館	882 産業廃棄物処理業	
785 その他の公衆浴場業	82D 動物園、植物園、水族館	889 その他の廃棄物処理業	※ 産業小分類番号の下一桁が英字表示となっているものは、日本標準産業分類の小分類項目を更に分割したものである。
789 その他の洗濯・理容・美容・浴場業	82E その他の社会教育	<b>89 自動車整備業</b>	
<b>79 その他の生活関連サービス業</b>	822 職業・教育支援施設	890 管理、補助的経済活動を行う事業所(89 自動車整備業)	
790 管理、補助的経済活動を行う事業所(79 その他の生活関連サービス業)	823 学習塾	891 自動車整備業	
791 旅行業	82F 音楽教授業	<b>90 機械等修理業(別掲を除く)</b>	
793 衣服裁縫修理業	82G 書道教授業	900 管理、補助的経済活動を行う事業所(90 機械等修理業)	
794 物品預り業	82H 生花・茶道教授業	901 機械修理業(電気機械器具を除く)	
795 火葬・墓地管理業	82J そろばん教授業	902 電気機械器具修理業	
79A 葬儀業	82K 外国語会話教授業	903 表具業	
79B 結婚式場業	82L スポーツ・健康教授業	909 その他の修理業	
79C 冠婚葬祭互助会	82M その他の教養・技能教授業	<b>91 職業紹介・労働者派遣業</b>	
79D 写真現像・焼付業	829 他に分類されない教育、学習支援業	910 管理、補助的経済活動を行う事業所(91 職業紹介・労働者派遣業)	
79E 他に分類されないその他の生活関連サービス業	<b>P 医療、福祉</b>	911 職業紹介業	
<b>80 娯楽業</b>	<b>83 医療業</b>	912 労働者派遣業	
800 管理、補助的経済活動を行う事業所(80 娯楽業)	830 管理、補助的経済活動を行う事業所(83 医療業)		
801 映画館	831 病院		
802 興行場(別掲を除く)、興行団	832 一般診療所		
803 競輪・競馬等の競走場、競技団	833 歯科診療所		
	83A 助産所		
	83B 看護業		
	835 療術業		
	83C 歯科技工所		
	83D その他の医療に附帯するサービス業		
	<b>84 保健衛生</b>		
	840 管理、補助的経済活動を行う事業所(84 保健衛生)		
	841 保健所		
	842 健康相談施設		

平成 23 年 7 月発行



総務部統計課

〒559-8555 大阪市住之江区南港北 1-14-16 大阪府咲洲庁舎 19 階

TEL 06-6210-9204 FAX 06-6210-9210

ホームページ <http://www.pref.osaka.lg.jp/toukei/top/index.html>