




# 障がい者医療・リハビリテーションセンターにおける 高次脳機能障がい関連相談件数の内訳


資料2-2

高次脳機能障がい支援普及事業において、障がい者医療・リハビリテーションセンター（構成3機関）で受けた高次脳機能障がい関連相談件数の内訳（平成19年4月より平成25年3月までの集計）

 障がい者医療・リハビリテーションセンター（3機関合わせた相談件数）

 大阪府立急性期・総合医療センターの相談件数

 大阪府立障がい者自立センターの相談件数

 大阪府障がい者自立相談支援センターの相談件数

## (1) 相談件数-性別内訳

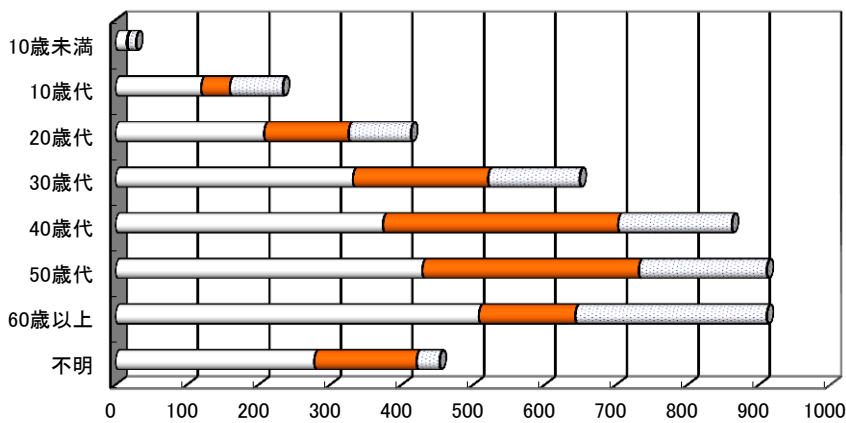
	3機関の 相談件数	割合[%]
男性	3,210	71.9
女性	954	21.4
不明	298	6.7
計	4,462	

## (2) 相談件数-相談方法別内訳

	3機関の 相談件数	割合[%]
面接	1,644	37.5
TEL	2,742	62.5
計	4,386	

（重複あり 平成22年度自立センター統計なし）

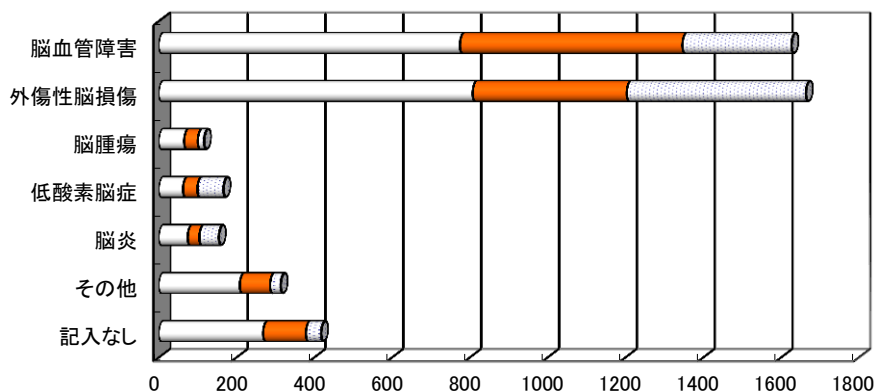
## (3) 相談件数-当事者の年齢群別内訳



	3機関の 相談件 数	割合[%]
10歳未満	29	0.6
10歳代	234	5.2
20歳代	413	9.3
30歳代	649	14.5
40歳代	862	19.3
50歳代	911	20.4
60歳以上	911	20.4
不明	453	10.2
計	4,462	

[件]

## (4) 相談件数-当事者の疾病別内訳



	3機関の 相談件 数	割合[%]
脳血管障害	1,627	36.5
外傷性脳損傷	1,664	37.3
脳腫瘍	117	2.6
低酸素脳症	167	3.7
脳炎	155	3.5
その他	314	7.0
記入なし	418	9.4
計	4,462	

[件]