

2015年農林業センサス結果概要

～農林業経営体調査 大阪府報告書～

(平成27年2月1日調査)

平成28年10月

大阪府総務部統計課

ま え が き

この報告書は、農林水産省所管の基幹統計調査として、平成 27 年 2 月 1 日現在で実施した 2015 年農林業センサス（農林業経営体調査・農山村地域調査）の調査結果のうち、農林業経営体調査の主要な調査項目について大阪府の結果概要をとりまとめたものです。

結果概要では、農林業経営体数、農業経営体について組織形態別、農産物販売金額規模別、農業経営組織別、経営耕地別等に見た数値及び林業経営体について組織形態別、保有山林別等に見た数値を紹介するとともに説明を加えています。

本書が大阪の農林業施策に関する基礎資料とされるほか、関係各方面でも貴重な資料としてご活用いただければ幸いです。

最後に本調査の実施にあたり、多大のご協力をいただきました農林業関係者、統計調査員、市町村職員の皆様及び関係各位に厚くお礼申し上げますとともに、今後も統計行政の推進に一層のご協力をいただきますようお願いいたします。

平成 28 年 10 月

大阪府総務部統計課長

目 次

	ページ
I 調査の概要	1
II 利用上の注意	3
III 調査結果の概要	
1 農林業経営体	7
2 農業経営の特徴	
(1) 農業経営体数	8
(2) 組織形態別経営体数	8
(3) 農産物販売金額規模別経営体数	10
(4) 農業経営組織別経営体数	12
(5) 農業経営組織別環境保全型農業に取り組んでいる経営体数	13
(6) 農業生産関連事業を行っている経営体の状況	14
(7) 農作業を受託・委託した経営体数	15
(8) 農産物出荷先別経営体数	16
3 土地	
(1) 経営耕地の状況	17
(2) 経営耕地面積規模別経営体数	20
(3) 借入耕地のある経営体数と借入耕地面積	22
(4) 貸付耕地のある経営体数と経営耕地面積	23
(5) 過去1年間に施設園芸に利用したハウス・ガラス室の面積規模別経営体数	24
(6) 経営耕地面積規模別の経営耕地面積と集積割合	25
4 農業用機械	26
5 農産物の生産	
(1) 販売目的で作付けした作物の類別作付経営体数と作付面積	28
(2) 販売目的で作付けした主な作物の作付経営体数と作付面積	30
(3) 家畜等を販売目的で飼養している経営体数と飼養頭羽数	33
6 家族農業経営	
(1) 主副業別農家数	34
(2) 専兼業別農家数	36
(3) 後継者の有無	38
(4) 経営方針の決定に関わっている者の状況別農家数	39
7 世帯員	
(1) 農業従事者数—自営農業に従事した世帯員数	40
(2) 農業就業人口—自営農業に主として従事した世帯員数	42
(3) 基幹的農業従事者数—自営農業に主として従事した世帯員のうち仕事が主の世帯員数	44
(4) 平均年齢	46
8 林業経営の特徴	
(1) 組織形態別経営体数	47
(2) 山林	48
(3) 林業労働力	49
(4) 林産物の販売	50
(5) 林業作業	50
9 世帯（総農家）	
(1) 総農家数	52
(2) 地域別総農家数	54
(3) 総農家の経営耕地の状況	56
(4) 耕作放棄地	58
IV 統計表	60
V 農林業経営体調査票・農林業経営体調査客体候補名簿 様式	764

I 調査の概要

1 調査目的

2015年農林業センサスは、統計法に定められた基幹統計である農林業構造統計を作成するため行ったもので、食料・農業・農村基本計画及び森林・林業基本計画に基づく諸施策並びに農林業に関する諸統計調査に必要な基礎資料を整備することを目的としています。

2 根拠法規

統計法（平成19年法律第53号）
統計法施行令（平成20年政令第334号）
農林業センサス規則（昭和44年農林省令第39号）
平成16年5月20日農林水産省告示第1071号

3 調査期日

平成27年2月1日現在

4 調査方法（農林業経営体調査）

都道府県知事が任命した統計調査員が調査客体に調査票を配布する調査員調査で、農林業経営体による自計調査により実施しました。（このほかに「農山村地域調査」がありますが、農林水産省直轄調査のため本編からは除外しています。）

5 調査対象

調査対象とする農林業経営体は、農林産物の生産を行うか又は委託を受けて農林業作業を行い、生産又は作業に係る面積・頭数が一定規模以上の農林業生産活動を行う者（組織の場合は代表者）。

○農業の外形基準

- （1） 経営耕地面積が30アール以上の農業を営む者
- （2） 経営規模が一定規模以上の農業を営む者（表1－物的指標）
- （3） 農作業の受託事業を行う者

○林業の外形基準

- （1） 保有山林面積が3ヘクタール以上で、調査期日前5年間継続して林業作業（育林若しくは伐採）を行った者又は調査実施年をその計画期間に含む森林施業計画を作成している者
- （2） 委託を受けて素材生産を行う者又は立木を購入して素材生産を行う者で、過去1年間の素材生産量が200立方メートル以上である者
- （3） 委託を受けて造林・保育を行う者

（表1－物的指標）

・露地野菜作付面積	15アール
・施設野菜栽培面積	350平方メートル
・果樹栽培面積	10アール
・露地花き栽培面積	10アール
・施設花き栽培面積	250平方メートル
・搾乳牛飼養頭数	1頭
・肥育牛飼養頭数	1頭
・豚飼養頭数	15頭
・採卵鶏飼養羽数	150羽
・ブロイラー年間出荷羽数	1,000羽
・その他	調査期日前1年間における農産物総販売額が50万円に相当する事業の規模

6 調査の沿革

1950年(昭和25年2月1日)	農業事業体調査		抽出農家調査				
世界農業センサス	農家調査	農家以外の農業事業体調査					
1955年(昭和30年2月1日)	農家調査	農業集落調査					
1960年(昭和35年2月1日)	農業		林業				
	農業事業体調査		林業事業体調査				
	農家調査	農家以外の農業事業体調査	農業集落調査	林家調査	林家以外の農業事業体調査	林業地域調査(8月1日)	
1965年(昭和40年2月1日)	農家調査	企業的経営体調査	農業集落概況調査				
1970年(昭和45年2月1日)	農業		林業				
	農業事業体調査		林業事業体調査				
	農家調査	農家以外の農業事業体調査	農業集落調査	林家調査	林家以外の農業事業体調査	林業地域調査(8月1日)	
1975年(昭和50年2月1日)	農業事業体調査		農村環境総合調査				
農業センサス	農家調査	農家以外の農業事業体調査					
1980年(昭和55年2月1日)	農業		林業				
	農業事業体調査		林業事業体調査				
	農家調査	農家以外の農業事業体調査	農業集落調査	林家調査	林家以外の農業事業体調査	林業地域調査(8月1日)	
1985年(昭和60年2月1日)	農業事業体調査		地域農業組織化調査				
農業センサス	農家調査	農家以外の農業事業体調査					
1990年(平成2年2月1日)	農業		林業				
	農業事業体調査		林業事業体調査				
	農家調査	農家以外の農業事業体調査	農業サービス事業体調査	農業集落調査	林家調査	林家以外の農業事業体調査	林業地域調査(8月1日)
1995年(平成7年2月1日)	農業事業体調査		農村地域環境総合調査				
農業センサス	農家調査	農家以外の農業事業体調査		農業サービス事業体調査			
2000年(平成12年2月1日)	農業		林業				
	農業事業体調査		林業事業体調査				
	農家調査	農家以外の農業事業体調査	農業サービス事業体調査	農業集落調査	林家調査	林家以外の農業事業体調査	林業サービス事業体等調査
2005年(平成17年2月1日)	農林業経営体調査	農山村地域調査	農村集落調査(11月1日)				
2010年(平成22年2月1日)	農林業経営体調査	農山村地域調査					
2015年(平成27年2月1日)	農林業経営体調査	農山村地域調査					
			本書で記載している調査				

昭和25年に実施した「1950年世界農業センサス」以降10年目毎に、国際連合食糧農業機関（FAO）が提唱する「世界農業センサス要綱」に即して「世界」を冠したセンサスを行うとともに、それらの中間年に日本独自の農業センサスを実施してきました。

また、林業センサスは昭和35年に実施した「1960年世界農林業センサス」から10年毎に同時実施してきたが、2005年から農林業経営体調査として統合されました。

センサス全体としては、今回で14回目の実施でした。

II 利用上の注意

この報告書は、農林水産省所管の基幹統計調査として平成27年2月1日現在で実施した2015年農林業センサス（農林業経営体調査・農山村地域調査）の調査結果のうち、農林業経営体調査の主要な調査項目について大阪府の結果を取りまとめたものです。

本書に掲載している統計数値は全て農林水産省から提供を受けた集計結果表に基づくものです。

1 数値について

- (1) 本書の数値は確定値としての公表ですが、後日に農林水産省が刊行物で公表する数値と異なった場合は、農林水産省分が確定値となります。
- (2) 調査結果の概要及び統計表の面積の数値は、各単位ごとに四捨五入しており、合計と内訳の計が一致しないことがあります。
- (3) 本調査はいわゆる属人調査であり、調査客体の居住地（法人は所在地）を基に、各種の数値の集計をしています。したがって、統計表等の例として「〇〇市の耕作放棄地は××アール」と読まずに、「〇〇市に居住する調査客体の所有する耕作放棄地は××アール」となります。
- (4) 面積単位ごとの換算については以下のとおりです。

単位名	×1	×10	×100
平方メートル (m ²)	100	1,000	10,000
アール (a)	1	10	100
ヘクタール (ha)	0.01	0.1	1
せ (畝)	1	10	100
たん (反)	0.1	1	10
ちょう (町)	0.01	0.1	1

(それぞれの単位間の換算値は概数)

2 記号・表示について

- 「0」・・・ 単位に満たないもの
- 「－」・・・ 該当数値のないもの、又は調査をしていないもの
- 「0.0」・・・ 四捨五入による単位未満のもの
- 「△」・・・ 減少（マイナス）したもの
- 「X」・・・ 個人又は法人その他の団体に関する秘密保護のため秘匿したもの。秘匿した数字が差し引き計算により判明する場合は、さらに他の箇所をXで秘匿
- 「…」・・・ 不詳のもの

3 地域区分表記について

- 「全国」・・・ 日本国内47都道府県全て。
- 「大阪市地域」・・・ 大阪市の1市。
- 「三島地域」・・・ 吹田市、高槻市、茨木市、摂津市、島本町の4市1町。
- 「豊能地域」・・・ 豊中市、池田市、箕面市、豊能町、能勢町の3市2町。
- 「北河内地域」・・・ 守口市、枚方市、寝屋川市、大東市、門真市、四條畷市、交野市の7市。
- 「中河内地域」・・・ 八尾市、柏原市、東大阪市の3市。
- 「南河内地域」・・・ 富田林市、河内長野市、松原市、羽曳野市、藤井寺市、大阪狭山市、太子町、河南町、千早赤阪村の6市2町1村。
- 「泉北地域」・・・ 堺市、泉大津市、和泉市、高石市、忠岡町の4市1町。
- 「泉南地域」・・・ 岸和田市、貝塚市、泉佐野市、泉南市、阪南市、熊取町、田尻町、岬町の5市3町。

4 用語の解説

農家	調査期日現在での経営耕地面積が 10 アール以上あるか、又は同面積が 10 アール未満でも過去 1 年間の農産物販売金額が 15 万円以上あるかのどちらかの要件を満たしている世帯をいいます。
林家	調査期日現在で保有山林面積が 1 ヘクタール以上の世帯をいいます。
土地持ち非農家	農家以外で、耕地及び耕作放棄地を合わせて 5 アール以上所有している世帯をいいます。
農林業経営体	農林産物の生産を行うか又は委託を受けて農林作業を行い、生産又は作業に係る面積・頭数が、次の規定のいずれかに該当する事業を行う者をいいます。 ア 経営耕地面積が 30 アール以上の規模の農業 イ 農作物の作付面積又は栽培面積、家畜の飼養頭羽数又は出荷羽数、その他の事業の規模が農林業経営体の外形基準以上の規模の農業（「外形基準」については 1 ページ「5 調査対象」及び「(表 1-物的指標)」を参照してください。） ウ 権原に基づいて育林又は伐採（立木竹のみを譲り受けてする伐採を除く。）を行うことができる山林（以下「保有山林」という。）の面積が 3 ヘクタール以上の規模の林業（調査実施年を計画期間に含む「森林経営計画」又は「森林施業計画」を策定している者若しくは調査期日前 5 年間に継続して林業を行い育林若しくは伐採を実施した者に限る。） エ 農作業の受託の事業 オ 委託を受けて行う育林若しくは素材生産又は立木を購入して行う素材生産の事業（ただし、素材生産については、調査期日前 1 年間に 200 立方メートル以上の素材を生産した者に限る。）
農業経営体	上記「農林業経営体」の規定のうち、ア、イ、エのいずれかに該当する事業を行う者をいいます。（図参照）
林業経営体	上記「農林業経営体」の規定のうち、ウ、オのいずれかに該当する事業を行う者をいいます。（図参照）
(図一各経営体間のイメージ)	
家族経営体	「農林業経営体」のうち、世帯単位で事業を行う者をいいます。なお、農家が法人化した形態である一戸一法人を含んでいます。
組織経営体	「農林業経営体」のうち、世帯単位で事業を行わない者をいいます。（家族経営でない経営体）
農家以外の農業事業体（販売目的）	農業経営体のうち、調査期日現在で 10 アール以上の経営耕地を有するか、あるいは経営耕地面積が 10 アール未満であっても、調査期日前 1 年間における農産物販売金額が 15 万円以上であり、かつ、農産物の販売により農業収入を得ることを直接の目的とする組織経営体をいいます。
農事組合法人	農業協同組合法に基づき農業生産について協業を図ることにより、共同の利益を増進することを目的として設立された法人をいいます。
会社	株式会社（特例有限会社含む）、合名・合資会社、相互会社をいいます。

各種団体	農業協同組合、農協の連合組織、農業共済組合、農業関係団体、森林組合、生産森林組合、森林組合連合会、森林組合以外の組合、愛林組合、林業研究グループ、林業公社等の団体をいいます。
その他の法人	農事組合法人、会社及び各種団体以外の法人で、特例民法法人、一般社団法人、一般財団法人、宗教法人、医療法人などをいいます。
地方公共団体・財産区	地方公共団体とは、都道府県、市区町村をいいます。財産区とは、市区町村の一部を財産として所有するために設けられた団体をいいます。
経営耕地	調査期日現在で経営している耕地（けい畔を含む田、畑及び樹園地）をいい、自らが所有している耕地のうち貸し付けている耕地と耕作放棄地を除いたもの（自作地）に借りている耕地（借入耕地）を加えたものをいいます。
借入耕地	他人から耕作を目的に借り入れている耕地をいいます。
貸付耕地	他人に貸し付けている自己所有耕地をいいます。
耕作放棄地	所有している耕地のうち、過去1年以上作付けせず、しかもこの数年の間に再び作付けする考えのない土地をいいます。 災害や労力の都合などで過去1年間作付けしていなくても、ここ数年の間に再び作付けする意思のある耕地は含みません。
単一経営	農産物販売金額のうち、主位部門の販売額が8割以上の経営体をいいます。
準単一複合経営	単一経営以外で、農産物販売金額のうち、主位部門の販売額が6割以上8割未満の経営体をいいます。
複合経営	単一経営以外で、農産物販売金額のうち、主位部門の販売額が6割未満（販売のなかった経営体を除く。）の経営体を合わせた経営体としています。
経営者	農業経営において責任を持つ者をいい、集落営農や協業経営の場合は構成員も含み、農作業の時期の決定や、作物などの出荷（販売）時期の決定といった農業経営の管理運営の中心となっている者をいいます。
雇用者	農業経営のために雇った「常雇い」及び「臨時雇い」をいいます。
常雇い	主として農業経営のために雇った人で、雇用契約（口頭契約も含む）に際し、予め7ヶ月以上の期間を定めて雇った人をいいます。
臨時雇い	日雇い・季節雇いなど農業経営のため臨時雇いした人で、手間替え・ゆい（労働交換）、手伝い（無償労働）をいいます。
販売農家	経営耕地面積が30アール以上又は調査期日前1年間における農産物販売金額が50万円以上の農家をいいます。
主副業別分類	農業所得と農業労働力の状況を組み合わせて農業生産の担い手農家をより鮮明に析出する農家分類として、1995年農林業センサスから採用しています。
主業農家	農業所得が主（農家所得の50%以上が農業所得）で、調査期日前1年間に自営農業に60日以上従事している65歳未満の世帯員がいる農家をいいます。
準主業農家	農外所得が主（農家所得の50%未満が農業所得）で、調査期日前1年間に自営農業に60日以上従事している65歳未満の世帯員がいる農家をいいます。

副業的農家	調査期日前1年間に自営農業に60日以上従事している65歳未満の世帯員がいない農家（主業農家及び準主業農家以外の農家）をいいます。
専業農家	世帯員の中に兼業従事者（調査期日前1年間に他に雇用されて仕事に従事した者又は自営農業以外の自営業に従事した者）が1人もいない農家をいいます。
兼業農家	世帯員の中に兼業従事者が1人以上いる農家をいいます。
第1種兼業農家	農業所得を主とする兼業農家をいいます。
第2種兼業農家	農業所得を従とする兼業農家をいいます。
生産年齢人口	15～64歳の者をいいます。
農業従事者	15歳以上の世帯員のうち、調査期日前1年間に自営農業に従事した者をいいます。
農業専従者	農業従事者のうち調査期日前1年間に自営農業に150日以上従事した者をいいます。
農業就業人口	自営農業に従事した世帯員（農業従事者）のうち、調査期日前1年間に自営農業のみに従事した者又は農業とそれ以外の仕事の両方に従事した者のうち、自営農業が主の者をいいます。
世帯員	原則として住居と生計を共にしている者をいいます。出稼ぎに出ている者は含みますが、通学や就職のため他に住んでいる子弟は除きます。
基幹的農業従事者	農業就業人口のうち、ふだん仕事として主に自営農業に従事している者をいいます。
自給的農家	経営耕地面積が30アール未満かつ農産物販売金額が調査期日前1年間で50万円未満の農家をいいます。
農業経営体のうち家族経営	農業を行っている経営体のうち、家族で世帯員間の話合いに基づき取り決めを行い役割分担しているものをいいます。
所有山林	世帯又は組織が実際に所有している山林をいいます。
保有山林	世帯又は組織が単独で経営できる山林をいい、山林として使用する目的で他に貸している山林を除き、山林として使用する目的で他から借りている山林を加えたものをいいます。
貸付山林	所有山林のうち山林として使用するために貸し付けている土地をいいます。単に草や枝葉を採らせる約束の山林や、林道・貯木場など山林以外の目的に貸付るものは除きます。また、賃貸料の有無や、貸付先の数や誰かは問いません。
借入山林	山林として使用する目的で、世帯又は組織が単独で他から借入れた土地をいいます。共有林などから割地で借り替えている山林も借入林として扱います。
素材生産量	素材とは丸太のことをさし、原木ともいい一般的には立方メートルの単位で表示されま す。 なお、立木買いによる素材生産（立木を購入し、伐木して素材のまま販売することをいう。）量を含んでいます。

Ⅲ 調査結果の概要

1 農林業経営体

農林業経営体数は9,387経営体で、前回調査から1,493経営体の減少（増減率△13.7%）となっています。このうち農業経営体数は9,293経営体（同△13.3%）、林業経営体数は267経営体（同△33.9%）となっています。

農林業経営体を地域別にみると、泉南地域が1,920経営体と最も多く、次いで南河内地域が1,902経営体、豊能地域が1,318経営体となっています。農業経営体についても、泉南地域が1,906経営体と最も多く、次いで南河内地域が1,889経営体、豊能地域が1,308経営体となっています。林業経営体については、豊能地域が59経営体と最も多く、次いで南河内地域が57経営体、泉南地域が47経営体となっています。

農業経営体のうち家族経営についてみると、大阪府、地域別、全国のすべてにおいて農業経営体に占める割合が96%以上となっています。（表1、図1参照）

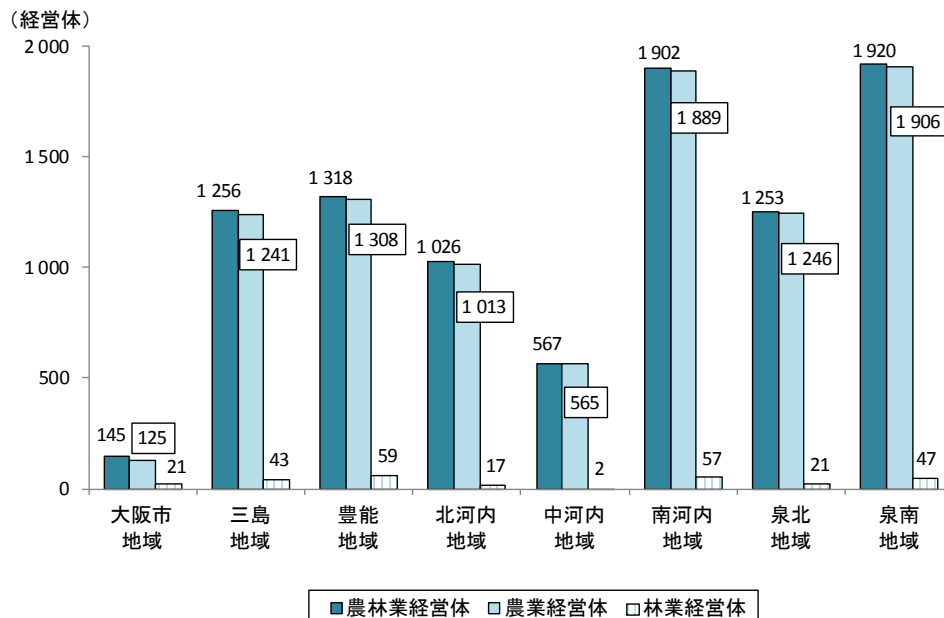
表1 農林業経営体数

区分		農林業経営体	農業経営体		林業経営体
			家族経営	構成比(%)	
大阪府	平成22年	10 880	10 714	10 624	99.2
	平成27年	9 387	9 293	9 189	98.9
	増減数	△1 493	△1 421	△1 435	
	増減率(%)	△13.7	△13.3	△13.5	
	大阪市地域	145	125	121	96.8
	三島地域	1 256	1 241	1 229	99.0
	豊能地域	1 318	1 308	1 294	98.9
	北河内地域	1 026	1 013	1 005	99.2
	中河内地域	567	565	560	99.1
	南河内地域	1 902	1 889	1 868	98.9
	泉北地域	1 253	1 246	1 232	98.9
	泉南地域	1 920	1 906	1 880	98.6
	全 国	1 404 488	1 377 266	1 344 287	97.6

単位：経営体

※農林業経営体数は農業経営と林業経営の両方を行う経営体を含むため、農業経営体数と林業経営体数の合計は農林業経営体数と一致しません。

図1 地域別農林業経営体数



2 農業経営の特徴

(1) 農業経営体数

農業経営体数は9,293経営体で前回調査から1,421経営体の減少（増減率△13.3%）となっていますが家族経営体と組織経営体の別にみると、家族経営体数が1,435経営体減少（同△13.5%）している一方、組織経営体数は14経営体増加（同15.6%）しています。（表2-1参照）

表2-1 農業経営体数

単位:経営体

大阪府	農業経営体		家族経営体		組織経営	
		法人経営		法人経営		法人経営
平成22年	10 714	70	10 624	-	90	70
平成27年	9 293	103	9 189	14	104	89
増減数	△1 421	33	△1 435	14	14	19
増減率(%)	△13.3	47.1	△13.5	皆増	15.6	27.1

(2) 組織形態別経営体数

農業経営体を組織形態別にみると、法人化している農業経営体数が103経営体で、前回調査に比べて33経営体の増加（増減率47.1%）となっています。また、法人化していない農業経営体数は9,190経営体で前回調査と比べて1,454経営体の減少（同△13.7%）となっています。

法人化している農業経営体の内訳をみると、会社が71経営体と最も多く、次に農事組合法人が20経営体、各種団体が9経営体の順になっています。また、前回調査から経営体数が減少しているなか、会社の経営体数が26経営体の増加（同57.8%）となっています。（表2-2参照）

表 2 - 2 組織形態別農業経営体数

単位：経営体

大阪府	法人化している				小計	地方公共 団体及び 財産区	法人化し ていない	合 計
	農事組合 法人	会社	各種団体	その他の 法人				
平成22年	13	45	12	-	70	-	10 644	10 714
平成27年	20	71	9	3	103	-	9 190	9 293
増 減 数	7	26	△ 3	3	33	-	△ 1 454	△ 1 421
増減率(%)	53.8	57.8	△ 25.0	皆増	47.1	-	△ 13.7	△ 13.3

(3) 農産物販売金額規模別経営体数

大阪府の農業経営体数は、販売あり経営体数が7,209経営体（構成比77.6%）、販売なし経営体数が2,084経営体（同22.4%）となっています。これを農産物販売金額規模別にみると、50万円未満層が3,810経営体（同41.0%）で最も多く、次に50万～100万円層が1,171経営体（同12.6%）となっており、この2階層で全体の53.6%と過半数を占めています。

全国においても大阪府と同様に50万円未満層が構成比34.2%で最も多く、次に50万～100万円層が同15.3%となっており、この2階層で全体の49.5%と約半数を占めています。

しかし、大阪府では販売なし経営体数が2,084経営体（同22.4%）となっており、全国では構成比9.6%となっています。

地域別にみると、販売ありの経営体数が最も多いのは泉南地域の1,540経営体で、南河内地域の1,418経営体、豊能地域の1,009経営体の順になっています。（表2-3、図2-1参照）

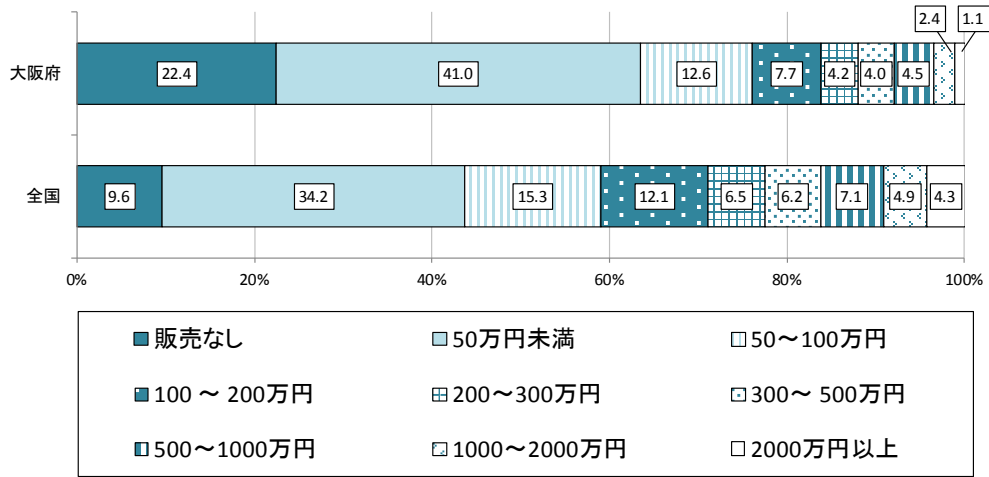
表2-3 農産物販売金額規模別経営体数

単位：経営体

平成27年	計	販売なし	販売あり						
			販売あり小計	50万円未満	50万～100万円	100万～200万円	200万～300万円	300万～500万円	500万～700万円
大阪府	9 293	2 084	7 209	3 810	1 171	714	391	376	199
構成比(%)	100.0	22.4	77.6	41.0	12.6	7.7	4.2	4.0	2.1
大阪市地域	125	28	97	41	28	12	6	1	1
三島地域	1 241	272	969	691	165	72	13	12	5
豊能町地域	1 308	299	1 009	613	203	84	47	26	12
北河内地域	1 013	240	773	518	145	58	17	13	5
中河内地域	565	111	454	182	72	67	42	36	18
南河内地域	1 889	471	1 418	707	209	157	97	84	45
泉北地域	1 246	297	949	504	132	76	49	51	37
泉南地域	1 906	366	1 540	554	217	188	120	153	76
全 国	1 377 266	132 034	1 245 232	470 357	211 374	165 978	89 339	85 221	47 975
構成比(%)	100.0	9.6	90.4	34.2	15.3	12.1	6.5	6.2	3.5

平成27年	販売あり								
	700万～1,000万円	1,000万～1,500万円	1,500万～2,000万円	2,000万～3,000万円	3,000万～5,000万円	5000万～1億円	1億～3億円	3億～5億円	5億円以上
大阪府	222	148	70	43	32	15	13	2	3
構成比(%)	2.4	1.6	0.8	0.5	0.3	0.2	0.1	0.0	0.0
大阪市地域	2	2	1	1	2	-	-	-	-
三島地域	5	2	2	1	-	-	1	-	-
豊能町地域	7	6	4	2	1	1	3	-	-
北河内地域	5	6	-	2	1	1	1	1	-
中河内地域	20	10	3	1	1	-	1	-	1
南河内地域	49	32	17	10	6	1	4	-	-
泉北地域	40	24	8	7	9	10	-	1	1
泉南地域	94	66	35	19	12	2	3	-	1
全 国	49 441	43 676	23 344	23 181	18 346	10 451	4 722	896	931
構成比(%)	3.6	3.2	1.7	1.7	1.3	0.8	0.3	0.1	0.1

図 2 - 1 農産物販売金額規模別経営体数構成比



※1 500～1000万円の数値は、500～700万円と700～1000万円の数値を足しあげたものです。同様に、1000～2000万円は1000～1500万円と1500～2000万円の数値の和、2000万円以上は2000～3000万円、3000～5000万円、5000万～1億円、1億～3億円、3億～5億円、5億円以上の数値の和です。

※2 四捨五入の関係上、構成比の和が100%にならないことがあります。

(4) 農業経営組織別経営体数

農業経営体数を農業経営組織別にみると、単一経営経営体数が 5,488 経営体（構成比 76.1%）、準単一複合経営経営体数が 1,225 経営体（同 17.0%）、複合経営経営体数が 496 経営体（同 6.9%）となっています。

単一経営の内訳をみると、稲作が 3,459 経営体（同 48.0%）で最も多く、果樹類が 748 経営体（同 10.4%）、露地野菜が 640 経営体（同 8.9%）の順になっています。

全国においても大阪府と同様の傾向となっており、単一経営の構成比が 79.5%となっています。その内訳は稲作（同 50.3%）が最も多くなっており、果樹類（同 9.9%）、露地野菜（同 6.2%）の順になっています。（表 2-4 参照）

表 2-4 経営組織別経営体数

平成27年	経営体数		単位:経営体 構成比(%)	
	大阪府	全国	大阪府	全国
合計	9 293	1 377 266		
販売あり	7 209	1 245 232	100.0	100.0
単一経営	5 488	990 465	76.1	79.5
稲作	3 459	626 598	48.0	50.3
麦類作	-	1 676	-	0.1
雑穀・いも類・豆類	14	15 150	0.2	1.2
工芸農作物	1	26 719	0.0	2.1
露地野菜	640	77 279	8.9	6.2
施設野菜	252	42 248	3.5	3.4
果樹類	748	123 636	10.4	9.9
花き・花木	307	23 937	4.3	1.9
その他の作物	24	8 263	0.3	0.7
酪農	22	13 804	0.3	1.1
肉用牛	4	23 279	0.1	1.9
養豚	5	2 923	0.1	0.2
養鶏	9	3 539	0.1	0.3
養蚕	-	71	-	0.0
その他の畜産	3	1 343	0.0	0.1
複合経営	1 721	254 767	23.9	20.5
準単一複合経営	1 225	193 074	17.0	15.5
複合経営	496	61 693	6.9	5.0
販売なし	2 084	132 034	28.9	10.6

(5) 農業経営組織別環境保全型農業に取り組んでいる経営体数

環境に配慮した農業に取り組んでいる農業経営体数は2,554経営体となっています。このうち、販売のあった経営体数は2,532経営体（構成比99.1%）、販売のなかった経営体数は22経営体（同0.9%）となっています。

また、販売のあった経営体の内訳をみると、稲作単一経営が925経営体（同36.2%）、準単一複合経営が554経営体（同21.7%）、野菜単一経営が393経営体（同15.4%）の順になっています。

次に、取り組み形態別にみると、農薬の低減に取り組んでいる経営体数が2,169経営体と最も多くなっています。（表2-5、2-6、図2-2参照）

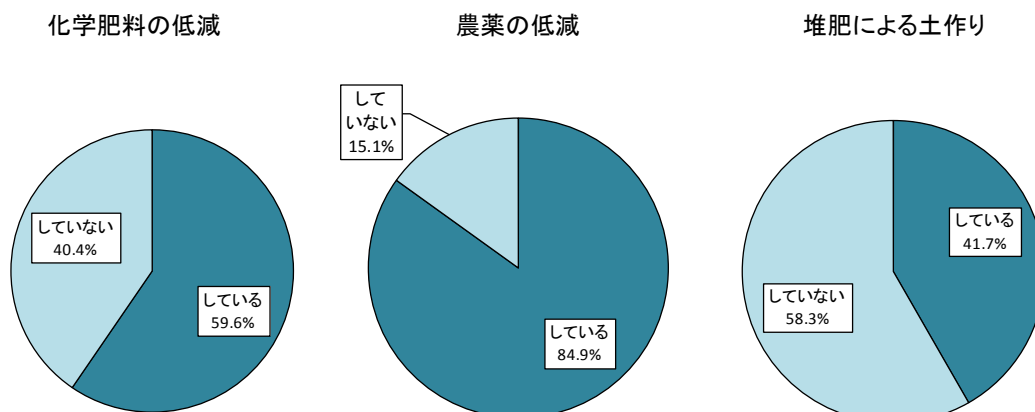
表2-5 環境保全型農業に取り組んでいる経営体数

平成27年	合計	販売のあった経営体										販売のなかった経営体
		小計	単一経営							複合経営		
			稲作	野菜	果樹類	花き・花木	畜産	その他	準単一複合経営	複合経営		
大阪府	2,554	2,532	925	393	350	64	4	11	554	231	22	
構成比(%)	100.0	99.1	36.2	15.4	13.7	2.5	0.2	0.4	21.7	9.0	0.9	
大阪市地域	39	36	8	18	-	1	-	1	5	3	3	
三島地域	310	305	213	19	3	4	-	3	41	22	5	
豊能地域	298	295	149	29	4	21	1	3	53	35	3	
北河内地域	271	271	178	21	10	1	-	-	43	18	-	
中河内地域	162	155	28	27	53	13	-	-	26	8	7	
南河内地域	592	592	123	69	215	5	-	2	129	49	-	
泉北地域	344	342	126	65	34	12	1	1	79	24	2	
泉南地域	538	536	100	145	31	7	2	1	178	72	2	
全国	466,460	463,055	196,913	59,655	46,239	8,009	10,735	18,539	90,404	32,561	3,405	
構成比(%)	100.0	99.3	42.2	12.8	9.9	1.7	2.3	4.0	19.4	7.0	0.7	

表2-6 取り組み形態別経営体数

平成27年	環境保全型農業に取り組んでいる実経営体数	取り組んでいる経営体の内訳					
		化学肥料の低減		農薬の低減		堆肥による土作り	
		している	していない	している	していない	している	していない
大阪府	2,554	1,521	1,033	2,169	385	1,065	1,489
構成比(%)		59.6	40.4	84.9	15.1	41.7	58.3
全国	466,460	284,229	182,231	361,918	104,542	219,543	246,917

図2-2 大阪府での取り組み形態別経営体数構成比



(6) 農業生産関連事業を行っている経営体の状況

大阪府において農業生産関連事業を行っている農業経営体数は、2,874経営体で、構成比は30.9%となっています。しかし、全国において農業生産関連事業を行っている農業経営体の構成比は18.2%となっており、大阪府が全国より多くなっています。

事業種類別にみると、消費者に直接販売が2,813経営体と最も多く、次に農産物の加工が104経営体、貸農園・体験農園等が92経営体の順になっています。

また、事業収入規模別にみると100万円未満層が185経営体で構成比が68.8%と最も多く、次いで100万～500万円層が52経営体で構成比19.3%となっています。（表2-7、2-8参照）

表2-7 事業種類別経営体数

単位:経営体

平成27年	合計	農業生産 関連事業 を行って いない	農業生産 関連事業を 行っている 実経営体数	事業種類別				
				農産物の 加工	消費者に 直接販売	貸農園・ 体験農園 等	観光農園	その他
大阪府	9 293	6 419	2 874	104	2 813	92	75	29
構成比(%)	100	69.1	30.9					
大阪市地域	125	96	29	2	24	3	-	2
三島地域	1 241	920	321	12	308	18	9	1
豊能地域	1 308	926	382	18	371	17	7	5
北河内地域	1 013	700	313	5	306	11	12	6
中河内地域	565	422	143	5	138	6	11	3
南河内地域	1 889	1 246	643	15	639	14	8	3
泉北地域	1 246	827	419	16	412	15	12	2
泉南地域	1 906	1 282	624	31	615	8	16	7
全国	1 377 266	1 126 193	251 073	25 068	236 655	3 723	6 597	5 466
構成比(%)	100	81.8	18.2					

※事業種類別経営体数は複数回答です。

表2-8 農業生産関連事業収入（「消費者に直接販売」を除く）規模別の農業経営体数

単位:経営体

平成27年	農業生産 関連事業を 行っている 実経営体数	事業収入				
		100万円 未満	100万～ 500万円	500万～ 1,000万円	1,000万～ 5,000万円	5000万円 以上
農業経営体	269	185	52	15	11	6
家族経営体	231	166	46	12	5	2
組織経営体	38	19	6	3	6	4
構成比(%)						
農業経営体	100.0	68.8	19.3	5.6	4.1	2.2
家族経営体	100.0	71.9	19.9	5.2	2.2	0.9
組織経営体	100.0	50.0	15.8	7.9	15.8	10.5

(7) 農作業を受託・委託した経営体数

ア 水稲作の受託経営体数と作業面積

水稲作受託作業を行う経営体数は309経営体となっており、全作業を受託している経営体数は60経営体で受託面積は35ヘクタールとなっています。

作業種類別に経営体数をみると、稲刈り・脱穀が209経営体で受託作業面積は430ヘクタールとなっており、乾燥・調製が173経営体で受託作業面積は758ヘクタールの順になっています。

(表2-9参照)

表2-9 水稲作受託作業種類別経営体数と受託作業面積

区分		計		全作業		部分作業			
		経営体数	面積	経営体数	面積	育苗		耕起・代かき	
						経営体数	面積	経営体数	面積
大阪府		353	2 796	43	38	99	1 277	153	130
平成22年		309	2 969	60	35	75	1 316	134	181
平成27年									
増減数		△ 44	173	17	△ 3	△ 24	39	△ 19	51
増減率(%)		△ 12.5	6.2	39.5	△ 7.9	△ 24.2	3.1	△ 12.4	39.2
大阪市地域		1	0	-	-	-	-	-	-
三島地域		72	614	22	11	14	224	33	65
豊能地域		58	894	17	12	19	255	19	60
北河内地域		41	134	5	1	10	2	22	29
中河内地域		6	18	2	2	2	10	2	2
南河内地域		52	787	4	3	11	570	28	8
泉北地域		36	463	6	4	8	250	16	13
泉南地域		43	59	4	2	11	4	14	5
全 国		98 287	1 250 337	15 890	32 154	24 712	177 245	41 111	68 658

区分		部分作業							
		田 植		防 除		稲刈り・脱穀		乾燥・調製	
		経営体数	面積	経営体数	面積	経営体数	面積	経営体数	面積
大阪府		181	215	29	10	233	369	192	728
平成22年		162	239	24	10	209	430	173	758
平成27年									
増減数		△ 19	24	△ 5	0	△ 24	61	△ 19	30
増減率(%)		△ 10.5	11.2	△ 17.2	0.0	△ 10.3	16.5	△ 9.9	4.1
大阪市地域		1	0	-	-	1	0	1	0
三島地域		39	68	4	1	49	70	32	175
豊能地域		28	85	7	6	38	138	33	338
北河内地域		24	23	2	0	29	57	22	21
中河内地域		2	2	1	1	3	0	3	0
南河内地域		33	30	4	0	34	65	33	110
泉北地域		19	26	2	0	28	83	23	87
泉南地域		16	4	4	0	27	17	26	26
全 国		47 192	83 238	10 988	323 976	62 637	184 526	48 042	380 540

※部分作業経営体数は複数回答です。

イ 農作業を委託した経営体数

農作業を委託した農業経営体数は、1,221 経営体となっており、そのうち水稲作を委託した農業経営体数は、1,218 経営体となっています。

作業種類別にみると、乾燥・調製が 768 経営体、育苗が 696 経営体、稲刈り・脱穀が 522 経営体の順になっています。（表 2-10 参照）

表 2-10 農作業を委託した経営体数

区分	農作業委託経営体数	水稲作の作業種類別経営体数								その他の農作業
		水稲作業委託経営体数	全作業	作業別に委託した						
				育苗	耕起・代かき	田植	防除	稲刈り・脱穀	乾燥・調製	
大阪府	1 882	1 846	141	1 048	179	392	54	699	1 027	46
	1 221	1 218	63	696	109	284	32	522	768	6
	△ 661	△ 628	△ 78	△ 352	△ 70	△ 108	△ 22	△ 177	△ 259	△ 40
	△ 35.1	△ 34.0	△ 55.3	△ 33.6	△ 39.1	△ 27.6	△ 40.7	△ 25.3	△ 25.2	△ 87.0
大阪市地域	18	18	-	12	1	3	1	12	11	-
三島地域	164	164	7	124	16	42	6	48	76	-
豊能地域	223	223	19	106	25	58	6	80	148	1
北河内地域	124	123	8	84	14	18	2	40	71	1
中河内地域	28	28	4	8	4	6	3	15	21	-
南河内地域	404	404	13	241	27	107	8	221	285	2
泉北地域	159	159	8	78	14	35	2	68	100	-
泉南地域	101	99	4	43	8	15	4	38	56	2
全 国	470 671	449 203	36 772	168 856	58 009	111 783	123 231	230 282	313 295	32 966

※農作業委託経営体数は複数回答です。

(8) 農産物出荷先別経営体数

農産物を販売した経営体数 7,209 経営体を出荷先別にみると、農協へ出荷した経営体数が 3,291 経営体と最も多く、次に消費者に直接販売した経営体数が 2,813 経営体、その他へ出荷した経営体数が 1,249 経営体の順になっています。

また、地域別に出荷先をみると、三島地域、豊能地域、北河内地域及び泉南地域は農協へ出荷した経営体数が、南河内地域及び泉北地域は消費者に直接販売した経営体数が、大阪市地域及び中河内地域は卸売市場へ出荷した経営体数がそれぞれ最も多くなっています。（表 2-11 参照）

表 2-11 農産物出荷先別経営体数

区分	合計	農産物の販売なし	農産物の販売をした実経営体数	農産物の出荷先別						
				農 協	農協以外の集出荷団体	卸売市場	小売業者	食品製造業・外食産業	消費者に直接販売	その 他
				大阪府	10 714	2 574	8 140	3 319	796	1 501
	9 293	2 084	7 209	3 291	523	1 141	731	204	2 813	1 249
	△ 1 421	△ 490	△ 931	△ 28	△ 273	△ 360	△ 191	46	△ 1 136	683
	△ 13.3	△ 19.0	△ 11.4	△ 0.8	△ 34.3	△ 24.0	△ 20.7	29.1	△ 28.8	120.7
大阪市地域	125	28	97	35	5	40	27	5	24	11
三島地域	1 241	272	969	619	62	63	55	19	308	176
豊能地域	1 308	299	1 009	526	99	103	114	13	371	165
北河内地域	1 013	240	773	426	35	45	65	18	306	126
中河内地域	565	111	454	147	23	175	41	9	138	63
南河内地域	1 889	471	1 418	462	136	216	158	29	639	250
泉北地域	1 246	297	949	249	53	199	123	35	412	210
泉南地域	1 906	366	1 540	827	110	300	148	76	615	248
全 国	1 377 266	132 034	1 245 232	910 722	157 888	137 090	104 684	34 944	236 655	96 812

※農産物の出荷先別経営体数は複数回答です。

3 土地

(1) 経営耕地の状況

経営耕地のある農業経営体数は9,230経営体で、前回調査から1,434経営体の減少（増減率△13.4%）し、経営耕地面積は6,013ヘクタールで、734ヘクタールの減少（増減率△10.9%）となっています。

経営耕地を耕地種類別にみると、田のある経営体数は8,385経営体で面積は4,560ヘクタール、畑のある経営体数は3,839経営体で面積は741ヘクタール、樹園地のある経営体数は2,098経営体で面積は712ヘクタールとなっており経営体数、面積とも田が最も多く次に畑、樹園地となっています。

（表3-1，図3-1，3-2参照）

表3-1 経営耕地のある経営体数と経営耕地面積

区分	実経営体数	経営耕地面積		耕地種類別							
				田		畑		樹園地			
				経営体数	面積	経営体数	面積	経営体数	面積		
			構成比(%)								
大阪府	平成22年	10 664	6 747	100.0	9 816	5 149	4 216	762	2 519	836	
	平成27年	9 230	6 013		8 385	4 560	3 839	741	2 098	712	
	増減数	△1 434	△ 734		△1 431	△ 589	△ 377	△ 21	△ 421	△ 124	
	増減率(%)	△ 13.4	△ 10.9		△ 14.6	△ 11.4	△ 8.9	△ 2.8	△ 16.7	△ 14.8	
	大阪市地域	122	78	1.3	92	55	70	22	5	0	
	三島地域	1 236	725	12.1	1 214	658	526	53	106	14	
	豊能地域	1 304	1 019	16.9	1 244	805	726	115	358	99	
	北河内地域	1 006	613	10.2	990	527	560	65	137	22	
	中河内地域	562	305	5.1	384	153	292	81	173	70	
	南河内地域	1 883	1 094	18.2	1 644	738	569	108	634	248	
	泉北地域	1 223	850	14.1	1 067	597	512	135	255	118	
	泉南地域	1 894	1 329	22.1	1 750	1 027	584	162	430	140	
	全 国	1 361 177	3 451 444		1 144 812	1 947 029	834 467	1 315 767	270 955	188 648	

単位 { 経営体数:経営体
面積:ha

※耕地種類別経営体数は複数回答です。

図3-1 耕地種類別経営耕地のある経営体数比較

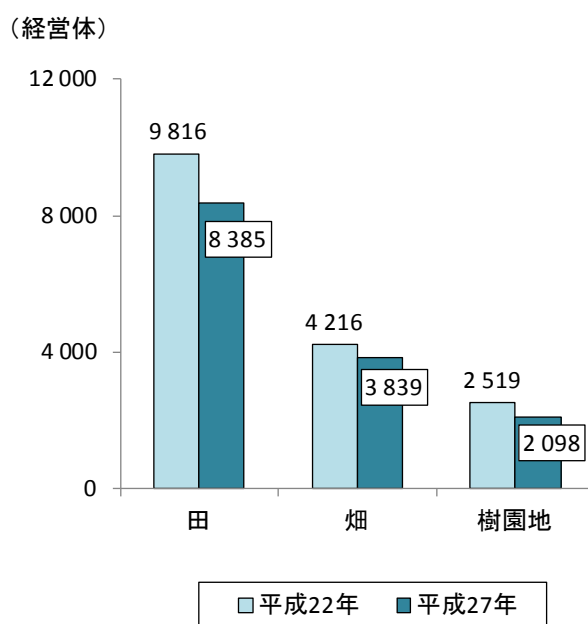
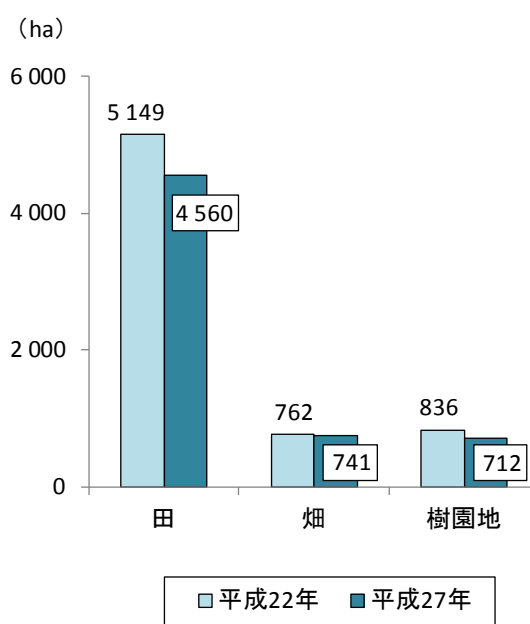


図3-2 耕地種類別経営耕地面積比較



経営耕地を地域別にみると、泉南地域が1,329ヘクタール（構成比22.1%）と最も多く、次に南河内地域が1,094ヘクタール（同18.2%）、豊能地域が1,019ヘクタール（同16.9%）の順になっています。

また、地域別の耕地種類別をみると南河内地域は経営体数、面積とも他の地域と比べ樹園地が畑より多くなっています。（図3-3、3-4、3-5参照）

図3-3 地域別経営耕地面積

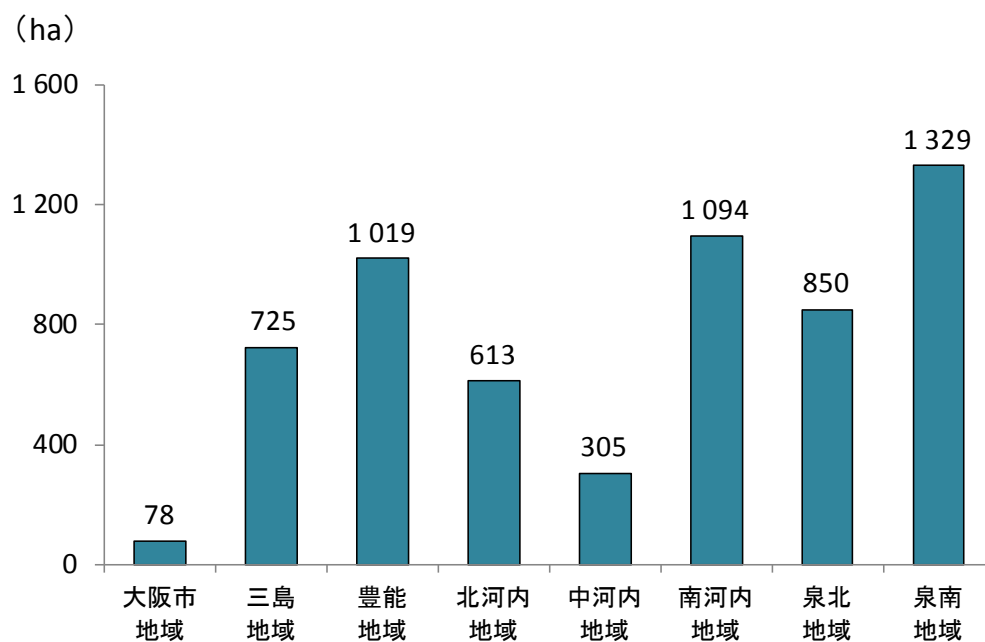


図3-4 地域別耕地種類別経営耕地のある経営体数

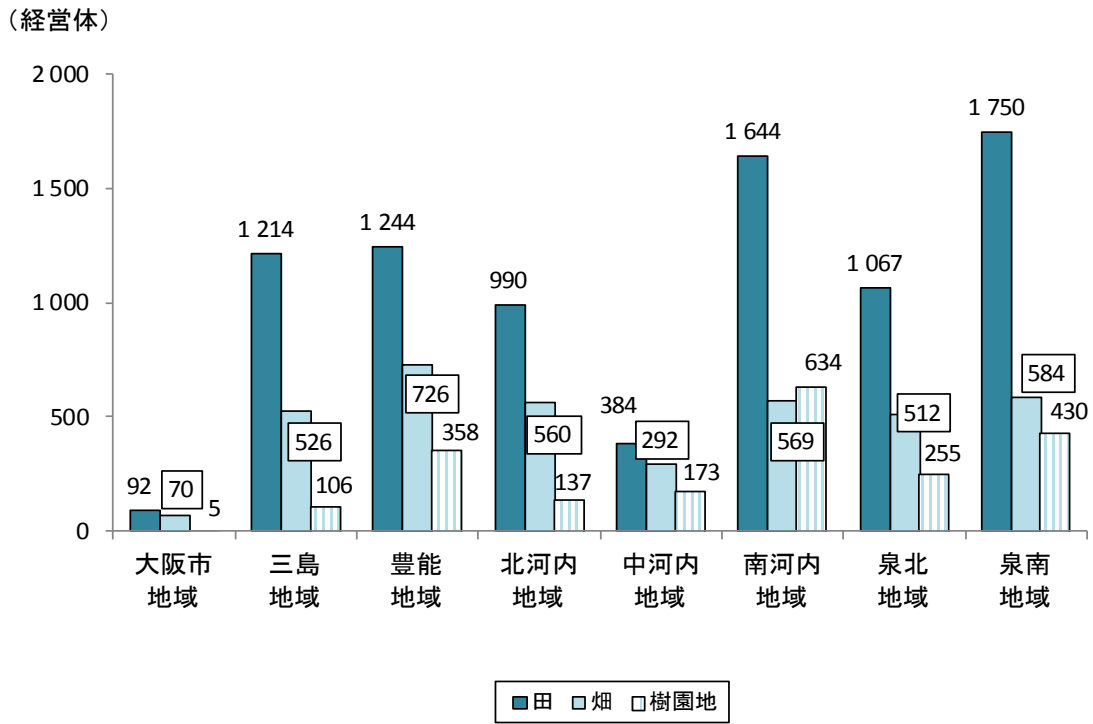
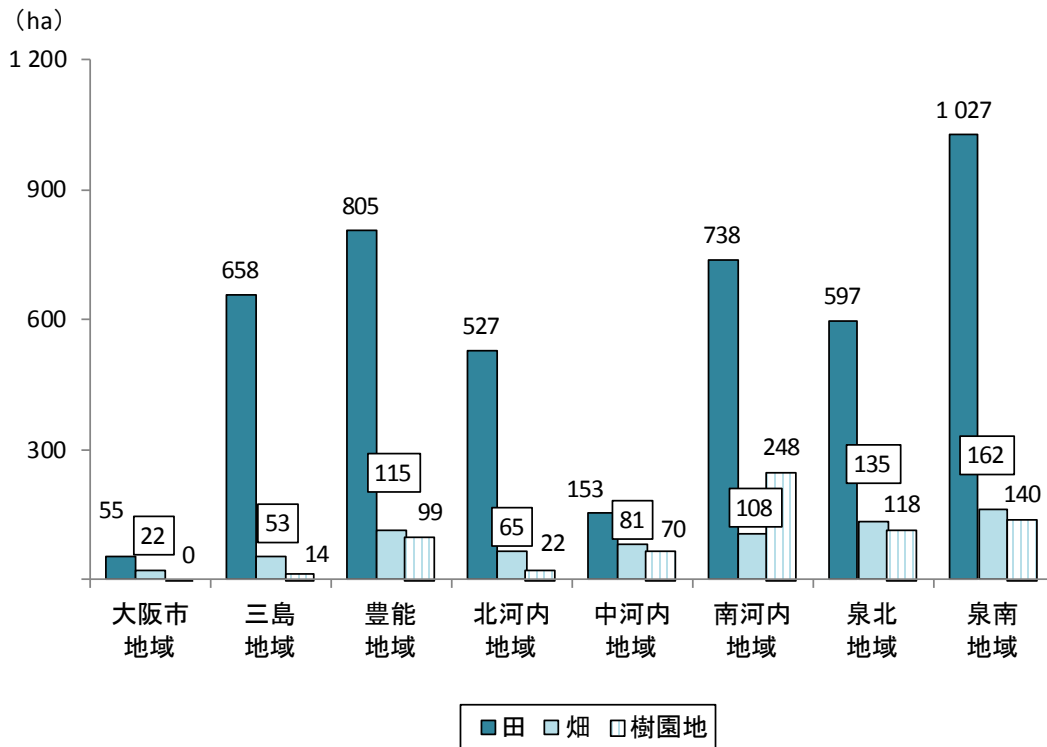


図3-5 地域別耕地種類別経営耕地面積



(2) 経営耕地面積規模別経営体数

大阪府の農業経営体を経営耕地面積規模別にみると、0.3～0.5ヘクタール層が3,975経営体（構成比42.8%）と最も多く、次に0.5～1.0ヘクタール層が3,722経営体（同40.1%）となっています。

一方、全国においては0.5～1.0ヘクタール層が構成比31.7%と最も多く、次に0.3～0.5ヘクタール層が構成比18.6%となっています。

大阪府と全国を比較すると、全国における1ヘクタール未満の経営体数は全体の52.7%であるのに対し、大阪府における1ヘクタール未満の経営体数は全体の86.5%を占めています。

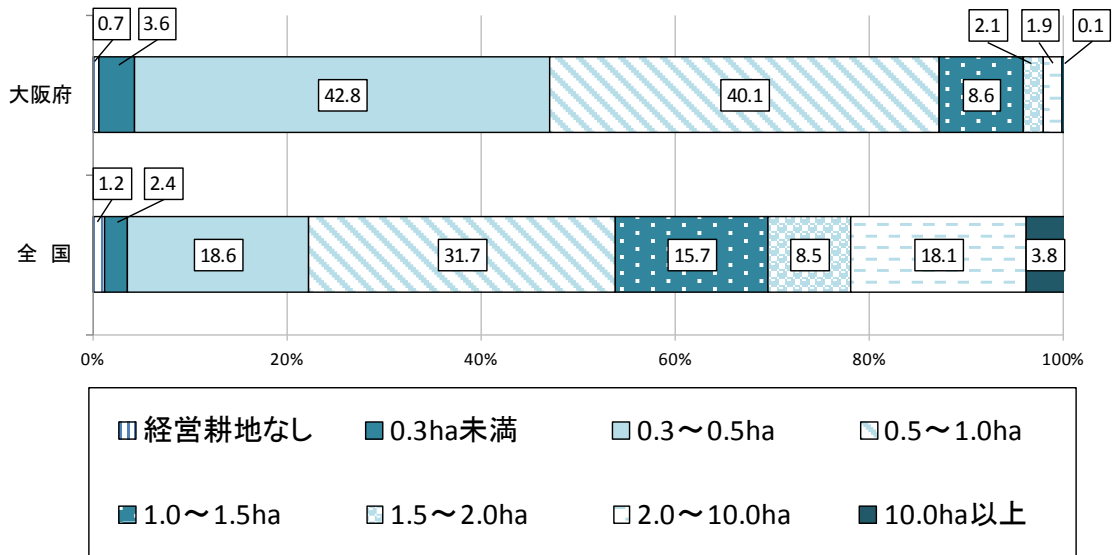
（表3-2、図3-6参照）

表3-2 経営耕地面積規模別経営体数

		単位：経営体									
区分	合計	経営耕地なし	0.3ha未満	0.3～0.5ha	0.5～1.0ha	1.0～1.5ha	1.5～2.0ha	2.0～3.0ha	3.0～5.0ha		
大阪府	平成22年	10 714	50	350	4 635	4 389	889	223	121	36	
	構成比(%)	100.0	0.5	3.3	43.3	41.0	8.3	2.1	1.1	0.3	
	平成27年	9 293	63	338	3 975	3 722	803	196	124	41	
	構成比(%)	100.0	0.7	3.6	42.8	40.1	8.6	2.1	1.3	0.4	
	増減数	△1 421	13	△ 12	△ 660	△ 667	△ 86	△ 27		3	5
	増減率(%)	△ 13.3	26.0	△ 3.4	△ 14.2	△ 15.2	△ 9.7	△ 12.1		2.5	13.9
大阪市地域	125	3	23	52	30	11	3	1	1		
三島地域	1 241	5	12	651	481	62	13	9	4		
豊能地域	1 308	4	25	396	628	164	51	19	13		
北河内地域	1 013	7	14	481	418	61	15	12	3		
中河内地域	565	3	80	235	191	39	7	8	1		
南河内地域	1 889	6	80	896	734	124	21	20	4		
泉北地域	1 246	23	58	540	447	111	33	23	4		
泉南地域	1 906	12	46	724	793	231	53	32	11		
全 国	1 377 266	16 089	32 919	256 106	436 249	215 883	117 486	115 983	81 538		
構成比(%)	100.0	1.2	2.4	18.6	31.7	15.7	8.5	8.4	5.9		

5.0～10.0ha	10.0～20.0ha	20.0ha以上	区分	
17	2	2	平成22年	大阪府
0.2	0.0	0.0	構成比(%)	
23	6	2	平成27年	
0.2	0.1	0.0	構成比(%)	
6	4	0	増減数	
35.3	200.0	0.0	増減率(%)	
-	1	-	大阪市地域	
3	1	-	三島地域	
6	2	-	豊能地域	
2	-	-	北河内地域	
1	-	-	中河内地域	
3	1	-	南河内地域	
5	1	1	泉北地域	
3	-	1	泉南地域	
52 229	25 396	27 388	全 国	
3.8	1.8	2.0	構成比(%)	

図 3 - 6 経営耕地面積規模別経営体数構成比



※1 2.0～10.0haの数値は、2.0～3.0ha、3.0～5.0haならびに5.0～10.0haの数値を足しあげたものです。
同様に10.0ha以上の数値は10.0～20.0haと20.0ha以上の数値の和です。

※2 四捨五入の関係上、構成比の和が100%にならないことがあります。

(3) 借入耕地のある経営体数と借入耕地面積

借入耕地のある農業経営体数は2,234経営体で、借入耕地面積は916ヘクタールとなっています。借入耕地面積を地域別にみると、泉南地域が235ヘクタールと最も多く、次に豊能地域が189ヘクタール、泉北地域が160ヘクタールの順になっています。

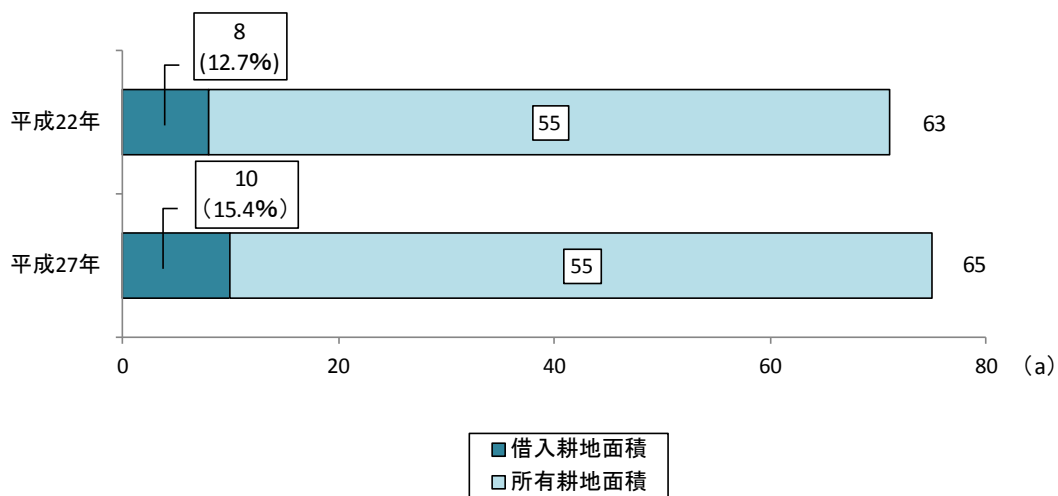
また、経営耕地のある農業経営体の1経営体あたりの経営耕地面積は65アールで借入耕地面積の占める割合は15.4%で10アールとなっています。(表3-3、図3-7参照)

表3-3 借入耕地のある経営体数と借入耕地面積

区分	実経営体数	借入耕地面積	耕地種類別						
			田		畑		樹園地		
			経営体数	面積	経営体数	面積	経営体数	面積	
大阪府	平成22年	2 453	815	2 140	685	341	72	212	58
	平成27年	2 234	916	1 878	720	429	125	179	70
	増減数	△ 219	101	△ 262	35	88	53	△ 33	12
	増減率(%)	△ 8.9	12.4	△ 12.2	5.1	25.8	73.6	△ 15.6	20.7
大阪府	大阪市地域	11	15	7	9	5	6	-	-
	三島地域	304	86	281	81	44	5	2	0
	豊能地域	352	189	310	160	70	14	24	14
	北河内地域	202	62	185	58	32	4	5	0
	中河内地域	85	28	43	10	36	14	15	4
	南河内地域	462	141	344	80	82	24	94	37
	泉北地域	223	160	176	133	60	18	16	8
	泉南地域	595	235	532	190	100	39	23	5
全 国	502 236	1 164 135	372 927	781 335	162 882	355 271	47 312	27 529	

※耕地種類別経営体数は複数回答です。

図3-7 1経営体あたりの平均耕地面積および借入耕地面積



※右段は平均耕地面積

(4) 貸付耕地のある経営体数と経営耕地面積

貸付耕地のある農業経営体数は1,464経営体で、貸付耕地面積は307ヘクタールとなっています。貸付耕地面積を地域別にみると、南河内地域が64ヘクタールと最も多く、次に泉南地域が53ヘクタール、三島地域が48ヘクタールの順になっています。(表3-4参照)

表3-4 貸付耕地のある経営体数と経営耕地面積

区分	実経営体数	貸付耕地 面積	耕地種類別						
			田		畑		樹園地		
			経営体数	面積	経営体数	面積	経営体数	面積	
大阪府									
平成22年	1 569	312	1 313	249	315	40	98	22	
平成27年	1 464	307	1 167	234	359	48	94	26	
増減数	△ 105	△ 5	△ 146	△ 15	44	8	△ 4	4	
増減率(%)	△ 6.7	△ 1.6	△ 11.1	△ 6.0	14.0	20.0	△ 4.1	18.2	
大阪市地域	12	3	10	3	3	0	-	-	
三島地域	264	48	229	44	58	4	-	-	
豊能地域	204	47	171	40	46	6	5	1	
北河内地域	172	39	139	32	50	6	3	0	
中河内地域	65	11	39	7	18	2	11	2	
南河内地域	293	64	208	39	72	10	54	15	
泉北地域	183	41	144	28	59	10	5	4	
泉南地域	271	53	227	40	53	9	16	4	
全 国	314 914	187 920	216 710	111 905	120 060	69 675	18 664	6 339	

※耕地種類別経営体数は複数回答です。

(5) 過去1年間に施設園芸に利用したハウス・ガラス室の面積規模別経営体数

施設園芸に利用したハウス・ガラス室のある農業経営体数は1,392経営体となっています。

経営体数を面積規模別にみると、5アール未満層が383経営体と最も多く、次に10～20アール層が283経営体、5～10アール層が186経営体の順になっています。

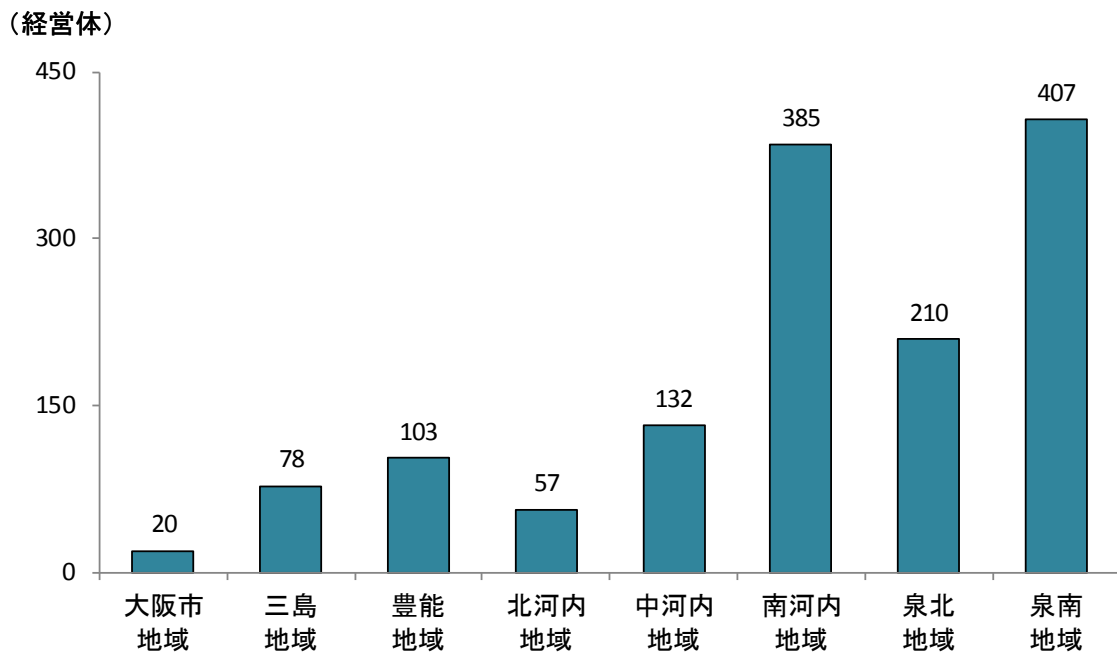
また、経営体数を地域別にみると、泉南地域が407経営体（構成比29.2%）と最も多く、南河内地域が385経営体（同27.7%）、泉北地域が210経営体（同15.1%）の順になっています。

（表3-5、図3-8参照）

表3-5 ハウス・ガラス室の面積規模別経営体数

区分		合 計		5a未満	5～10a	10～20a	20～30a	30～50a	50a以上
		数	構成比(%)						
大阪府	平成22年	1 525		360	177	336	241	215	196
	平成27年	1 392	100.0	383	186	283	183	180	177
	増減数	△ 133		23	9	△ 53	△ 58	△ 35	△ 19
	増減率(%)	△ 8.7		6.4	5.1	△ 15.8	△ 24.1	△ 16.3	△ 9.7
大阪市地域	20	1.4	4	4	5	3	3	1	
三島地域	78	5.6	46	16	8	3	2	3	
豊能地域	103	7.4	72	14	11	4	2	-	
北河内地域	57	4.1	29	8	8	4	5	3	
中河内地域	132	9.5	35	19	29	14	10	25	
南河内地域	385	27.7	70	37	63	38	66	111	
泉北地域	210	15.1	56	31	41	32	34	16	
泉南地域	407	29.2	71	57	118	85	58	18	
全 国	174 729		51 862	21 129	33 415	24 465	24 534	19 324	

図3-8 ハウス・ガラス室の地域別経営体数



(6) 経営耕地面積規模別の経営耕地面積と集積割合

農業経営体の経営耕地面積規模別の経営耕地面積集積割合をみると1ヘクタール以上の農業経営体が、33.0%を占め、前回調査に比べ3.2ポイント上昇しています。

また、2ヘクタール以上の層では面積、割合ともに上昇しています。(表3-6, 図3-9参照)

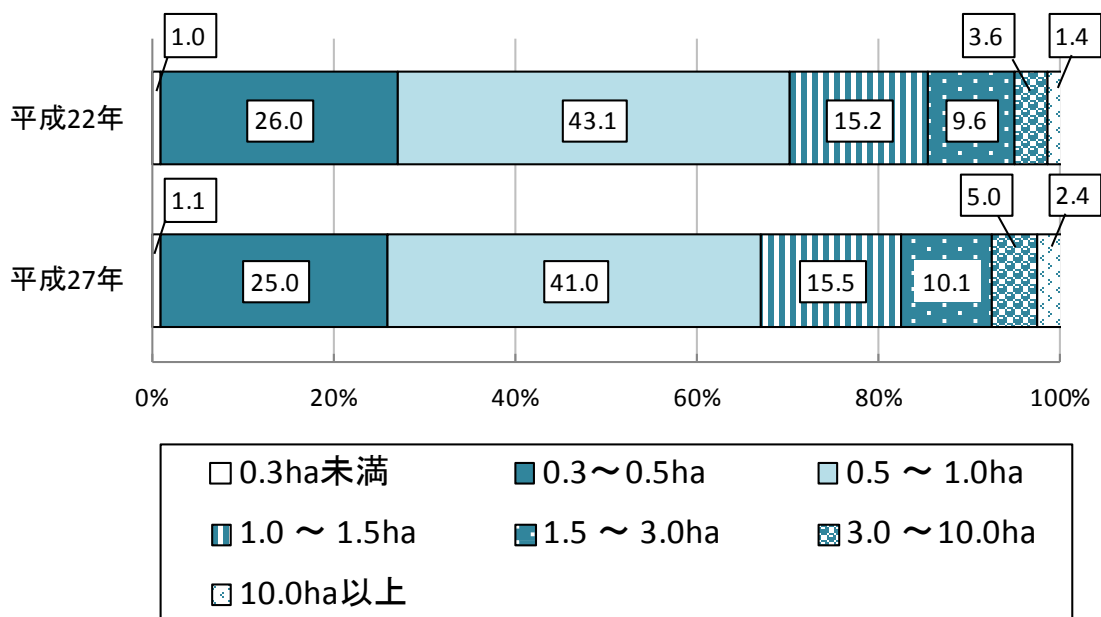
表3-6 経営耕地面積規模別の経営耕地面積

単位:a

大阪府	合計	0.3ha未満	0.3~0.5ha	0.5~1.0ha	1.0~1.5ha	1.5~2.0ha	2.0~3.0ha
平成22年	674 704	6 658	175 731	290 728	102 741	37 391	27 964
構成比(%)	100.0	1.0	26.0	43.1	15.2	5.5	4.1
平成27年	601 313	6 362	150 337	246 739	92 978	32 466	28 171
構成比(%)	100.0	1.1	25.0	41.0	15.5	5.4	4.7
増減率(%)	△ 10.9	△ 4.4	△ 14.5	△ 15.1	△ 9.5	△ 13.2	0.7

3.0~5.0ha	5.0~10.0ha	10.0~20.0ha	20ha以上	大阪府
13 284	10 487	3 450	6 270	平成22年
2.0	1.6	0.5	0.9	構成比(%)
15 546	14 342	7 442	6 930	平成27年
2.6	2.4	1.2	1.2	構成比(%)
17.0	36.8	115.7	10.5	増減率(%)

図3-9 経営耕地面積規模別の経営耕地面積集積割合



4 農業用機械

農業用機械を所有している農業経営体数を農業用機械別にみると、トラクターを所有する経営体数は6,899経営体で、所有台数は7,756台と最も多く、次に、動力田植機を所有する経営体数が6,019経営体で、所有台数は6,249台となっており、コンバインを所有する経営体数は5,532経営体で、所有台数は5,724台となっています。（表4参照）

表4 農業用機械の所有経営体数と所有台数

区分		動力田植機		トラクター		コンバイン	
		経営体数	台数	経営体数	台数	経営体数	台数
大阪府	平成22年	7 681	7 955	8 508	9 303	6 874	7 024
	平成27年	6 019	6 249	6 899	7 756	5 532	5 724
	増減数	△1 662	△1 706	△1 609	△1 547	△1 342	△1 300
	増減率(%)	△ 21.6	△ 21.4	△ 18.9	△ 16.6	△ 19.5	△ 18.5
	大阪市地域	54	57	81	94	47	49
	三島地域	994	1 070	1 058	1 197	993	1 066
	豊能地域	842	875	994	1 090	810	836
	北河内地域	747	772	775	834	745	767
	中河内地域	272	281	300	334	219	223
	南河内地域	1 150	1 186	1 337	1 479	906	931
	泉北地域	674	696	868	1 007	610	628
	泉南地域	1 286	1 312	1 486	1 721	1 202	1 224
	全 国	760 649	788 163	1 040 405	1 394 047	596 117	631 247

単位 { 経営体数:経営体
台数:台

5 農作物の生産

(1) 販売目的で作付けした作物の類別作付経営体数と作付面積

販売目的で作物を作付けした農業経営体数は7,366経営体で、作付面積は43万8,675アールとなっています。作付面積を作物の種類別にみると、稲が24万1,253アール（構成比55.0%）と最も多く、次に野菜類が10万6,550アール（同24.3%）、果樹類が5万9,959アール（同13.7%）で、この3種類で全体の93.0%を占めています。

また、露地、施設別の作付面積がある、野菜類、花き・花木類、果樹類、その他の作物をみると施設の作付面積は合計3万8,965アールで、野菜類が2万477アールと最も多く、次に果樹類が1万4,421アールとなっています。（表5-1参照）

表5-1 販売目的で作付けした作物の類別作付経営体数と作付面積

平成27年	作付(栽培) 実経営体数	作付(栽培) 面積	作物の類別					
			稲		麦類		雑穀	
			作付 経営体数	作付面積	作付 経営体数	作付面積	作付 経営体数	作付面積
大阪府	7 366	438 675	5 444	241 253	7	324	27	386
構成比(%)		100.0		55.0		0.1		0.1
大阪市地域	X	X	72	3 768	-	-	1	X
三島地域	993	X	934	39 524	3	X	7	X
豊能地域	X	X	872	50 623	2	X	6	X
北河内地域	789	X	735	32 925	-	-	4	X
中河内地域	484	X	216	X	-	-	1	X
南河内地域	X	X	911	X	2	X	2	X
泉北地域	X	X	634	X	-	-	3	55
泉南地域	X	X	1 070	44 317	-	-	3	X
全国	1 243 507	254 120 902	952 684	131 371 262	49 229	26 307 328	36 814	5 817 034
構成比(%)		100.0		51.7		10.4		2.3

単位 { 経営体数:経営体
面積:a

平成27年	作物の種別					
	いも類		豆類		工芸農作物	
	作付 経営体数	作付面積	作付 経営体数	作付面積	作付 経営体数	作付面積
大阪府	656	3 142	447	3 131	18	89
構成比(%)		0.7		0.7		0.0
大阪市地域	14	88	8	X	-	-
三島地域	64	X	52	X	2	X
豊能地域	93	X	66	X	1	X
北河内地域	86	X	44	X	-	-
中河内地域	27	88	26	X	1	X
南河内地域	155	X	105	X	4	X
泉北地域	91	X	45	X	3	X
泉南地域	126	X	101	X	7	X
全国	86 885	8 612 202	96 447	16 001 001	56 994	12 668 288
構成比(%)		3.4		6.3		5.0

平成27年	作物の類別					
	野菜類					
	作付 経営体数	作付面積	露地		施設	
			作付 経営体数	作付面積	作付 経営体数	作付面積
大阪府	3 075	106 550	2 875	86 073	806	20 477
構成比(%)	24.3					
大阪市地域	X	X	53	X	X	X
三島地域	270	X	262	X	50	X
豊能地域	X	X	338	X	X	X
北河内地域	239	X	233	X	25	X
中河内地域	184	X	177	X	52	X
南河内地域	574	X	525	X	144	X
泉北地域	387	X	341	X	143	X
泉南地域	1 016	X	946	X	324	X
全 国	381 982	27 247 045	330 725	2 076 376	110 983	674 060
構成比(%)	10.7					

平成27年	作物の類別					
	花き類・花木					
	作付経営体数	作付面積	露地		施設	
			作付 経営体数	作付面積	作付 経営体数	作付面積
大阪府	548	21 078	492	17 626	153	3 452
構成比(%)	4.8					
大阪市地域	6	174	4	30	5	144
三島地域	26	X	18	X	12	X
豊能地域	136	X	131	6 044	13	X
北河内地域	32	X	32	X	4	X
中河内地域	95	X	89	3 317	21	X
南河内地域	75	X	67	X	16	X
泉北地域	83	X	71	X	39	X
泉南地域	95	X	80	X	43	X
全 国	54 830	2 750 436	38 207	2 076 376	26 981	674 060
構成比(%)	1.1					

平成27年	作物の類別					
	果樹類					
	作付 経営体数	作付面積	露地		施設	
			作付 経営体数	作付面積	作付 経営体数	作付面積
大阪府	1 618	59 959	1 453	45 538	280	14 421
構成比(%)	13.7					
大阪市地域	2	X	2	X	-	-
三島地域	57	X	50	X	7	X
豊能地域	X	X	236	X	X	X
北河内地域	84	X	81	X	14	X
中河内地域	143	X	134	X	49	X
南河内地域	X	X	409	X	X	X
泉北地域	X	X	201	X	X	X
泉南地域	X	X	340	X	X	X
全 国	221 924	14 541 841	216 836	14 164 937	15 061	376 904
構成比(%)	5.7					

平成27年	作物の種別					
	その他の作物					
	作付 経営体数	作付面積	露地		施設	
			作付 経営体数	作付面積	作付 経営体数	作付面積
大阪府	107	2 763	94	2 148	33	615
構成比(%)	0.6					
大阪市地域	1	X	1	X	-	-
三島地域	10	X	10	X	3	X
豊能地域	16	X	16	X	-	-
北河内地域	14	X	12	X	3	X
中河内地域	7	X	6	X	3	X
南河内地域	24	X	18	X	11	X
泉北地域	9	X	9	133	3	X
泉南地域	26	X	22	X	10	X
全 国	47 593	8 804 465	44 751	8 726 119	4 362	78 346
構成比(%)	3.5					

※作物の類別作付経営体数は複数回答です。

(2) 販売目的で作付けした主な作物の作付経営体数と作付面積

販売目的で作付けした作付面積（露地＋施設）をみると主な野菜では「キャベツ」が1万6,624アールと最も多く、次に「たまねぎ」が9,593アール、「ほうれんそう」が8,912アールの順となっています。

主な果樹では「温州みかん」が2万1,874アールと最も多く、次に「ぶどう」が2万1,397アール、「くり」が6,539アールの順となっています。（表5-2, 5-3参照）

表5-2 主な野菜類の作付経営体数と作付面積

平成27年	だいこん					キャベツ				
	作付 実経営体数	露地		施設		作付 実経営体数	露地		施設	
		作付 経営体数	作付面積	作付 経営体数	作付面積		作付 経営体数	作付面積	作付 経営体数	作付面積
大阪府	1 283	1 255	3 797	54	786	1 240	1 233	16 545	14	79
大阪市地域	33	30	125	6	22	20	18	477	3	8
三島地域	158	156	X	3	X	92	92	X	1	X
豊能地域	219	217	460	6	X	133	133	462	1	X
北河内地域	156	156	X	1	X	97	96	X	1	X
中河内地域	72	71	219	2	X	46	46	158	-	-
南河内地域	267	262	673	9	X	221	221	1 137	1	X
泉北地域	165	164	X	6	X	141	138	X	4	X
泉南地域	213	199	X	21	X	490	489	X	3	X
全 国	121 585	118 716	2 158 004	5 252	56 059	91 731	90 890	2 711 792	1 652	6 972

平成27年	ほうれんそう					ねぎ				
	作付 実経営体数	露地		施設		作付 実経営体数	露地		施設	
		作付 経営体数	作付面積	作付 経営体数	作付面積		作付 経営体数	作付面積	作付 経営体数	作付面積
大阪府	944	880	7 790	119	1 122	781	762	7 721	33	121
大阪市地域	30	29	298	3	94	21	20	144	2	X
三島地域	83	82	X	9	X	77	77	X	5	X
豊能地域	146	132	625	21	X	134	133	281	2	X
北河内地域	61	58	X	6	X	89	89	154	-	-
中河内地域	89	87	882	6	X	71	69	524	2	X
南河内地域	122	108	X	19	X	105	103	527	7	X
泉北地域	145	130	1 279	27	384	92	86	X	6	23
泉南地域	268	254	3 912	28	X	192	185	5 333	9	X
全 国	78 335	67 851	985 118	15 566	324 668	94 947	92 291	1 251 709	4 397	101 194

平成27年	たまねぎ					なす				
	作付 実経営体数	露地		施設		作付 実経営体数	露地		施設	
		作付 経営体数	作付面積	作付 経営体数	作付面積		作付 経営体数	作付面積	作付 経営体数	作付面積
大阪府	1 348	1 342	9 573	12	20	1 163	982	3 824	259	3 700
大阪市地域	18	17	47	2	X	16	15	47	2	X
三島地域	133	133	322	1	X	129	121	X	11	X
豊能地域	195	195	458	2	X	209	204	359	8	X
北河内地域	147	147	X	1	X	112	112	X	1	X
中河内地域	62	62	146	-	-	54	51	87	3	13
南河内地域	208	205	626	4	X	220	155	X	84	X
泉北地域	141	140	1 462	1	X	110	92	X	30	X
泉南地域	444	443	X	1	X	313	232	X	120	X
全 国	82 705	82 187	2 263 939	983	3 162	86 591	80 317	293 820	8 370	98 989

単位 { 経営体数:経営体
面積:a

表5-3 主な果樹の栽培経営体数と栽培面積

単位 { 経営体数:経営体
面積:a

平成27年	温州みかん					その他のかんきつ				
	栽培 実経営体数	露地		施設		栽培 実経営体数	露地		施設	
		栽培 経営体数	栽培面積	栽培 経営体数	栽培面積		栽培 経営体数	栽培面積	栽培 経営体数	栽培面積
大阪府	730	727	21 764	10	110	189	188	1 496	1	1
大阪市地域	2	2	X	-	-	-	-	-	-	-
三島地域	20	20	X	-	-	13	13	X	-	-
豊能地域	12	12	X	1	X	13	13	X	-	-
北河内地域	42	42	X	3	X	21	21	51	-	-
中河内地域	35	35	385	1	X	7	7	X	-	-
南河内地域	186	183	X	3	X	26	26	X	-	-
泉北地域	171	171	X	1	X	X	45	685	X	X
泉南地域	262	262	X	1	X	X	63	X	X	X
全 国	50 842	50 341	3 037 685	1 708	42 240	36 770	35 727	1 530 219	3 025	66 841

平成27年	ぶどう					もも				
	栽培 実経営体数	露地		施設		栽培 実経営体数	露地		施設	
		栽培 経営体数	栽培面積	栽培 経営体数	栽培面積		栽培 経営体数	栽培面積	栽培 経営体数	栽培面積
大阪府	453	274	7 148	265	14 249	96	94	2 299	2	9
大阪市地域	-	-	-	-	-	-	-	-	-	-
三島地域	19	12	X	7	X	4	4	X	-	-
豊能地域	9	7	X	3	X	1	1	X	-	-
北河内地域	19	16	243	11	X	2	2	X	-	-
中河内地域	123	112	X	46	X	3	3	X	-	-
南河内地域	266	111	X	196	X	X	31	X	X	X
泉北地域	6	6	X	-	-	X	6	X	X	X
泉南地域	11	10	X	2	X	47	47	X	-	-
全 国	32 169	28 767	1 130 350	6 247	169 312	24 146	23 939	778 364	367	5 760

平成27年	かき					くり				
	栽培 実経営体数	露地		施設		栽培 実経営体数	露地		施設	
		栽培 経営体数	栽培面積	栽培 経営体数	栽培面積		栽培 経営体数	栽培面積	栽培 経営体数	栽培面積
大阪府	204	204	1 552	2	1	303	303	6 539	-	-
大阪市地域	2	2	X	-	-	1	1	X	-	-
三島地域	17	17	X	-	-	14	14	X	-	-
豊能地域	22	22	X	1	X	207	207	X	-	-
北河内地域	37	37	X	1	X	12	12	X	-	-
中河内地域	6	6	X	-	-	2	2	X	-	-
南河内地域	36	36	X	-	-	24	24	X	-	-
泉北地域	40	40	511	-	-	22	22	193	-	-
泉南地域	44	44	X	-	-	21	21	X	-	-
全 国	36 197	36 118	1 110 409	234	2 541	22 076	22 034	740 763	102	367

また、花き類の品目別栽培経営体数をみると、切り花類が 339 経営体で最も多く、次に球根類の 60 経営体となっています。（表 5 - 4 参照）

表 5 - 4 販売目的で栽培した花き類の品目別栽培経営体数

単位：経営体

平成27年	栽培 実経営体数	切り花類 栽培経営体数	球根類 栽培経営体数	鉢もの類 栽培経営体数	花壇用苗もの類 栽培経営体数
大阪府	403	339	60	37	48
大阪市地域	6	-	-	1	5
三島地域	22	13	5	2	10
豊能地域	62	51	7	10	9
北河内地域	30	27	1	3	-
中河内地域	81	77	10	2	4
南河内地域	46	37	4	4	8
泉北地域	69	59	18	8	7
泉南地域	87	75	15	7	5
全 国	45 990	38 083	2 862	6 043	4 292

(3) 家畜等を販売目的で飼養している経営体数と飼養頭羽数

家畜等を販売目的で飼養している経営体数をみると、乳用牛を飼養している経営体数は25経営体で飼養頭数は1,849頭、肉用牛を飼養している経営体数は22経営体で飼養頭数は652頭、豚を飼養している経営体数は7経営体で飼養頭数は5,739頭、採卵鶏を飼養している経営体数は26経営体で飼養羽数は3万6,911羽となっています。（表5-5参照）

表5-5 家畜等を販売目的で飼養している経営体数と飼養頭羽数

大阪府	乳用牛		肉用牛		豚	
	飼養経営体数	飼養頭数	飼養実経営体数	飼養頭数	飼養経営体数	飼養頭数
平成22年	38	2 485	29	1 440	6	6 795
平成27年	25	1 849	22	652	7	5 739
増減数	△13	△636	△7	△788	1	△1 056
増減率(%)	△34.2	△25.6	△24.1	△54.7	16.7	△15.5
全 国	18 186	1 403 278	50 974	2 288 824	3 673	7 881 616

単位 { 経営体数:経営体
頭 数:頭
羽 数:羽

採卵鶏		ブロイラー		大阪府
飼養経営体数	飼養羽数	出荷した経営体数	出荷羽数	
29	58 273	1	X	平成22年
26	36 911	-	-	平成27年
△3	△21 362	△1		増減数
△10.3	△36.7	皆減		増減率(%)
4 181	154 231 607	1 808	608 525 976	全 国

6 家族農業経営

(1) 主副業別農家数

販売農家を主副業別にみると、主業農家数が1,377戸で前回調査に比べて355戸の減少（増減率△20.5%）、準主業農家数が1,879戸で579戸の減少（同△23.6%）、副業的農家数が5,772戸で535戸の減少（同△8.5%）となっています。

主副業別農家の構成比をみると、副業的農家は63.9%と最も多く、次に準主業農家が20.8%、主業農家が15.3%となっています。全国においても副業的農家が58.6%と過半数を占めています。

次に、地域別に主副業別農家の構成比をみると、主業農家の割合が高いのは、泉南地域で24.3%、準主業農家は大阪市地域で27.4%、副業的農家は三島地域で71.5%となっています。

（表6-1、6-2、図6-1、6-2参照）

表6-1 主副業別農家数

区分		平成22年		平成27年		増減数	増減率(%)
		構成比(%)	構成比(%)	構成比(%)	構成比(%)		
大阪府	主業農家	1 732	16.5	1 377	15.3	△355	△ 20.5
	準主業農家	2 458	23.4	1 879	20.8	△579	△ 23.6
	副業的農家	6 307	60.1	5 772	63.9	△535	△ 8.5
	計	10 497	100.0	9 028	100.0	△1 469	△ 14.0
全国	主業農家	359 720	22.1	293 928	22.1	△65 792	△ 18.3
	準主業農家	388 883	23.8	257 041	19.3	△131 842	△ 33.9
	副業的農家	882 603	54.1	778 622	58.6	△103 981	△ 11.8
	計	1 631 206	100.0	1 329 591	100.0	△301 615	△ 18.5

単位：戸

図6-1 主副業別農家数構成比

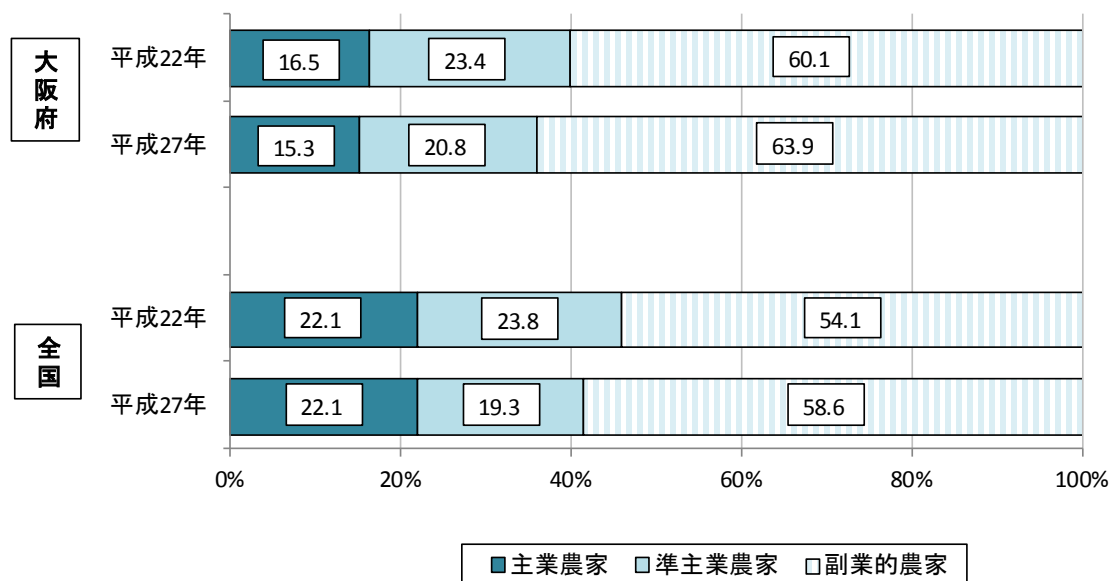
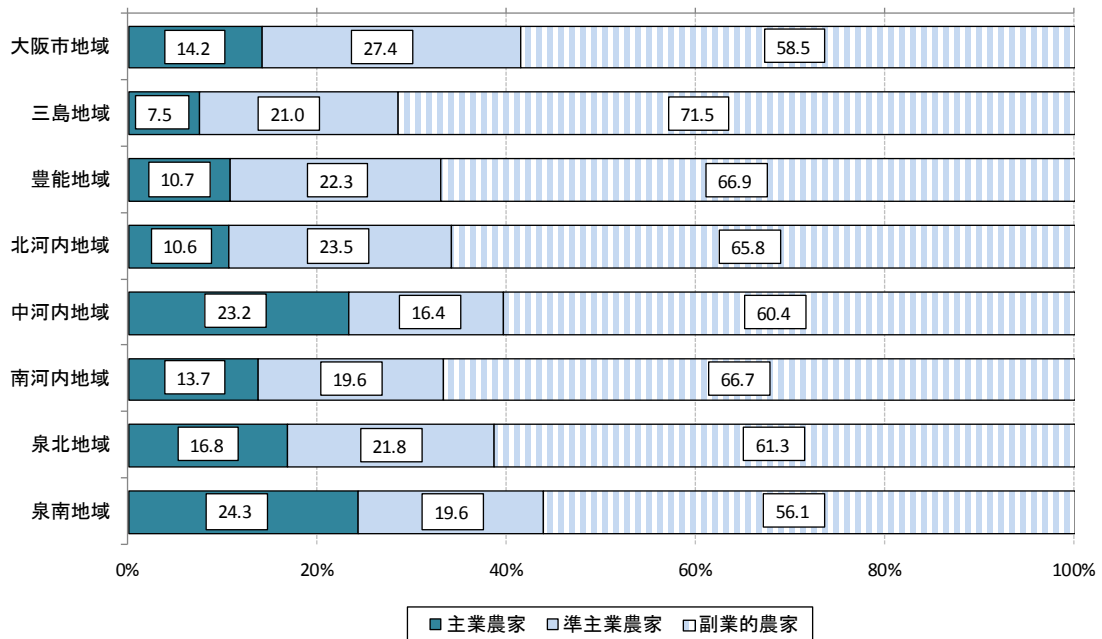


表6-2 主副業別の地域別農家数

単位：戸
構成比：主副業別

平成27年	販売農家	主業農家		準主業農家		副業的農家	
		構成比(%)	構成比(%)	構成比(%)	構成比(%)		
大阪府	9 028	1 377	15.3	1 879	20.8	5 772	63.9
大阪市地域	106	15	14.2	29	27.4	62	58.5
三島地域	1 226	92	7.5	257	21.0	877	71.5
豊能地域	1 285	138	10.7	287	22.3	860	66.9
北河内地域	998	106	10.6	235	23.5	657	65.8
中河内地域	512	119	23.2	84	16.4	309	60.4
南河内地域	1 842	253	13.7	361	19.6	1 228	66.7
泉北地域	1 195	201	16.8	261	21.8	733	61.3
泉南地域	1 864	453	24.3	365	19.6	1 046	56.1
全国	1 329 591	293 928	22.1	257 041	19.3	778 622	58.6

図6-2 主副業別の地域別農家数構成比



(2) 専業別農家数

販売農家を専業別にみると、専業農家数は2,860戸で前回調査に比べて57戸の増加(増減率2.0%)、兼業農家数は6,168戸で1,526戸の減少(同△19.8%)となっています。

また、兼業農家のうち、第1種兼業農家数は607戸で前回調査に比べて281戸(同△31.6%)、第2種兼業農家数は5,561戸で1,245戸の減少(同△18.3%)となっています。

専業別農家の構成比をみると、専業農家は31.7%、第1種兼業農家は6.7%、第2種兼業農家は61.6%で第2種兼業農家が約6割を占めています。全国においても、第2種兼業農家が54.3%を占めています。

次に、地域別に専業別農家の構成比をみると、専業農家の割合が高いのは中河内地域で41.0%、兼業農家は大阪市地域で76.4%となっています。また、兼業農家のうち、第1種兼業農家の割合が高いのは泉南地域で11.4%、第2種兼業農家は大阪市地域で73.6%となっています。

(表6-3, 6-4, 図6-3, 6-4参照)

表6-3 専業別農家数

単位:戸

区分	平成22年		平成27年		増減数	増減率(%)	
	専業農家数	構成比(%)	専業農家数	構成比(%)			
大阪府	専業農家	2 803	26.7	2 860	31.7	57	2.0
	兼業農家	7 694	73.3	6 168	68.3	△1 526	△ 19.8
	第1種	888	8.5	607	6.7	△281	△ 31.6
	第2種	6 806	64.8	5 561	61.6	△1 245	△ 18.3
	計	10 497	100.0	9 028	100.0	△1 469	△ 14.0
全国	専業農家	451 427	27.7	442 805	33.3	△8 622	△ 1.9
	兼業農家	1 179 779	72.3	886 786	66.7	△292 993	△ 24.8
	第1種	224 610	13.8	164 790	12.4	△59 820	△ 26.6
	第2種	955 169	58.6	721 996	54.3	△233 173	△ 24.4
	計	1 631 206	100.0	1 329 591	100.0	△301 615	△ 18.5

図6-3 専業別農家数構成比

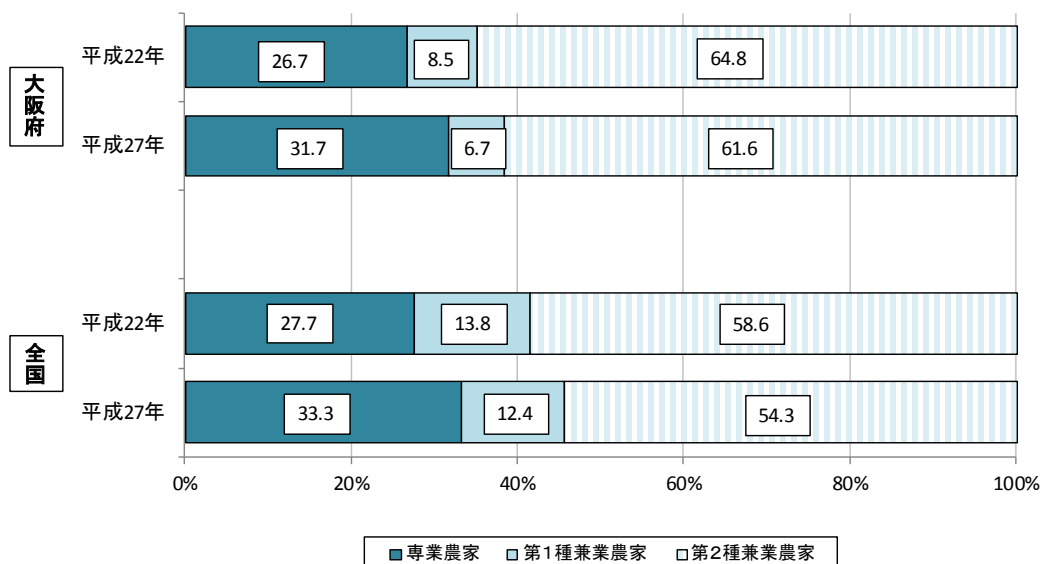
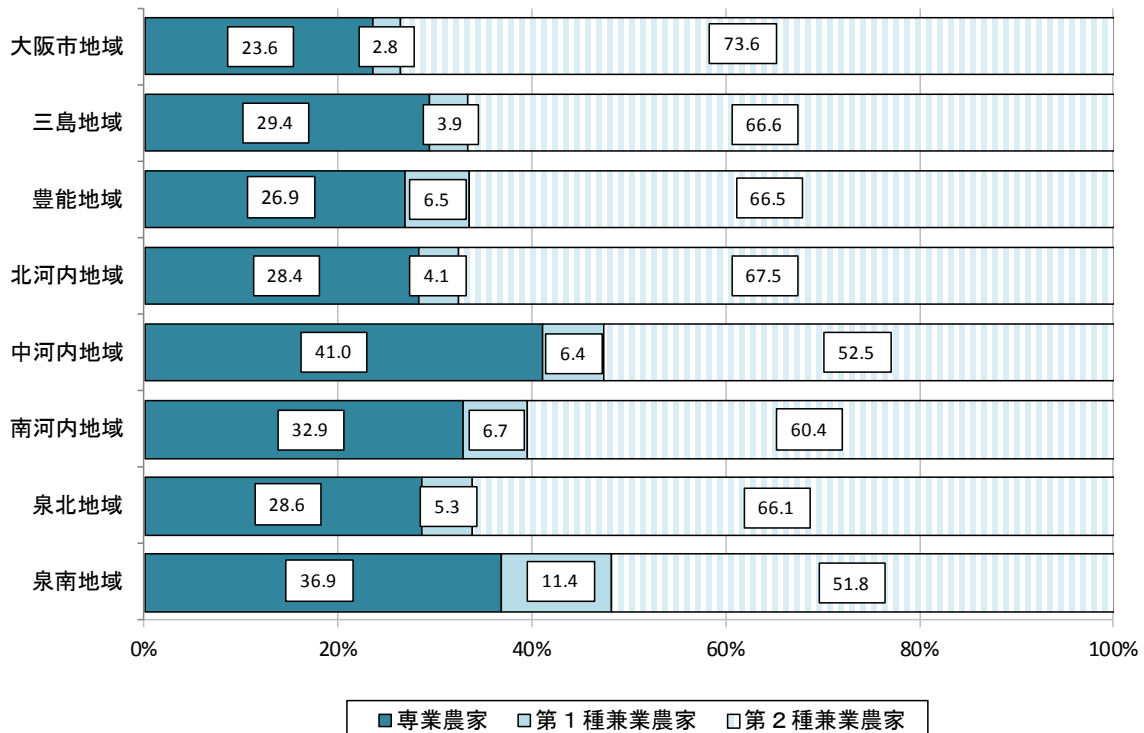


表6-4 専兼業別の地域別農家数

単位:戸
構成比:専兼業別

平成27年	販売農家	専業農家		兼業農家		第1種兼業農家		第2種兼業農家	
		構成比(%)	構成比(%)	構成比(%)	構成比(%)	構成比(%)	構成比(%)		
大阪府	9 028	2 860	31.7	6 168	68.3	607	6.7	5 561	61.6
大阪市地域	106	25	23.6	81	76.4	3	2.8	78	73.6
三島地域	1 226	361	29.4	865	70.6	48	3.9	817	66.6
豊能地域	1 285	346	26.9	939	73.1	84	6.5	855	66.5
北河内地域	998	283	28.4	715	71.6	41	4.1	674	67.5
中河内地域	512	210	41.0	302	59.0	33	6.4	269	52.5
南河内地域	1 842	606	32.9	1 236	67.1	123	6.7	1 113	60.4
泉北地域	1 195	342	28.6	853	71.4	63	5.3	790	66.1
泉南地域	1 864	687	36.9	1 177	63.1	212	11.4	965	51.8
全国	1 329 591	442 805	33.3	886 786	66.7	164 790	12.4	721 996	54.3

図6-4 専兼業別の地域別農家数構成比



(3) 後継者の有無

販売農家のうち15歳以上の同居後継者がいる農家数は3,134戸（構成比34.7%）で、うち男の同居後継者がいる農家数は2,889戸（同32.0%）、女の同居後継者がいる農家数は245戸（同2.7%）となっています。

また、同居後継者がいない農家のうち、世帯から離れて住んでいる後継者がいる農家数は2,227戸（同24.7%）となっていて、後継者が全くいない農家数は3,667戸（同40.6%）となっています。

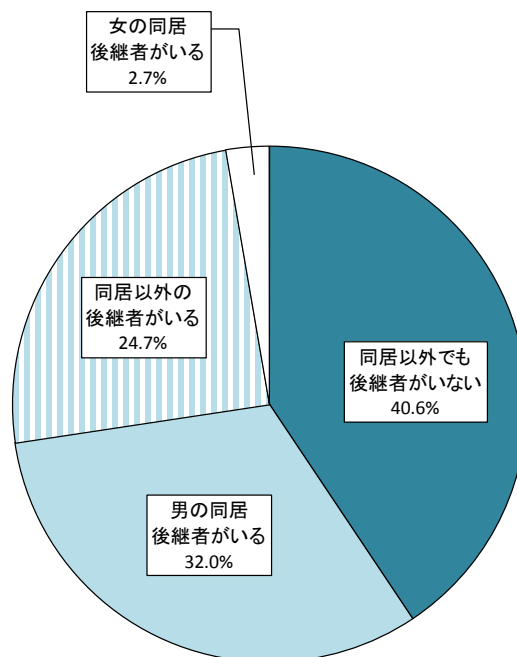
（表6-5、図6-5参照）

表6-5 後継者の有無別農家数

単位：戸

平成27年	合計	同居後継者がいる			同居後継者がいない	
		小計	男	女	同居以外の後継者がいる	同居以外でも後継者がいない
大阪府	9 028	3 134	2 889	245	2 227	3 667
構成比(%)	100.0	34.7	32.0	2.7	24.7	40.6
大阪市地域	106	49	43	6	15	42
三島地域	1 226	490	442	48	360	376
豊能地域	1 285	414	382	32	389	482
北河内地域	998	343	315	28	292	363
中河内地域	512	153	142	11	94	265
南河内地域	1 842	565	533	32	448	829
泉北地域	1 195	488	455	33	251	456
泉南地域	1 864	632	577	55	378	854
全国	1 329 591	397 104	362 418	34 686	250 471	682 016

図6-5 後継者の有無別構成比



(4) 経営方針の決定に関わっている者の状況別農家数

販売農家の経営者を男女別にみると、経営者が男性の農家は8,448戸（構成比93.6%）、経営者が女性の農家は580戸（構成比6.4%）となっています。

また、女性が経営方針の決定に関わっている農家数をみると、3,422戸（構成比37.9%）となっています。

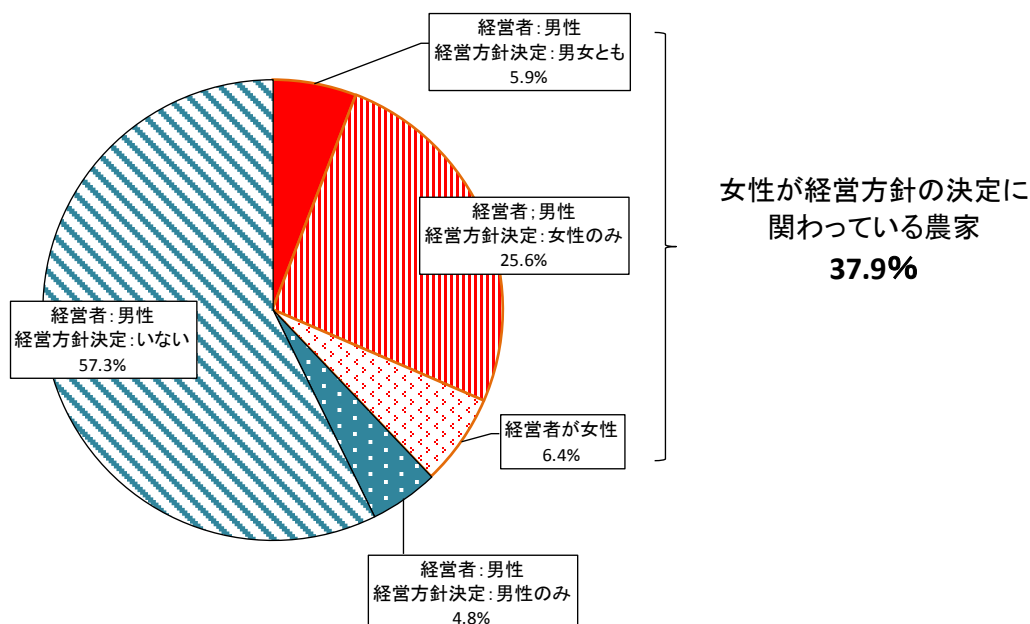
全国においては、経営者の男性の占める割合93.3%、女性は6.7%で大阪府と同程度の割合ですが、女性が経営方針の決定に関わっている農家の割合は47.1%で大阪府に比べ高くなっています。

（表6-6、図6-6参照）

表6-6 経営方針の決定に関わっている者の状況別農家数

区分	戸数	構成比 (%)	単位:戸
			全国の構成比 (%)
販売農家	9 028	100.0	100.0
経営者が男性の農家	8 448	93.6	93.3
経営者以外で経営方針の決定に関わっている者がいる農家	3 278	36.3	44.9
男女が関わっている農家 ①	533	5.9	7.3
男性だけが関わっている農家	436	4.8	4.5
女性だけが関わっている農家 ②	2 309	25.6	33.1
経営者以外で経営方針の決定に関わっていない農家	5 170	57.3	48.4
経営者が女性の農家 ③	580	6.4	6.7
経営者以外で経営方針の決定に関わっている者がいる農家	187	2.1	2.3
男女が関わっている農家	32	0.4	0.4
男性だけが関わっている農家	115	1.3	1.6
女性だけが関わっている農家	40	0.4	0.3
経営者以外で経営方針の決定に関わっていない農家	393	4.4	4.4
女性が経営方針の決定に関わっている農家 (=①+②+③)	3 422	37.9	47.1

図6-6 経営者が女性の農家数内訳



7 世帯員

(1) 農業従事者数—自営農業に従事した世帯員数

自営農業に従事した15歳以上の世帯員である農業従事者数は2万3,696人で、男は1万3,153人、女は1万543人となっています。

自営農業従事日数別の農業従事者数をみると、男女計で200日以上が5,364人(構成比22.6%)と最も多くなっています。男女別でみると男は200日以上が3,716人(同28.3%)、女は29日以下が3,927人(同37.2%)と最も多くなっています。

また、年齢別の農業従事者数をみると、男女計では60～74歳が8,587人(同36.2%)と最も多く、次に45～59歳の5,601人(同23.6%)となっています。(表7-1, 7-2, 図7-1参照)

表7-1 自営農業従事日数別の農業従事者数

単位:人

平成27年	男女計						
	計	農業従事 29日以下	30～ 59日	60～ 99日	100～ 149日	150～ 199日	200日 以上
大阪府	23 696	6 941	3 764	3 288	2 434	1 905	5 364
構成比(%)	100.0	29.3	15.9	13.9	10.3	8.0	22.6
大阪市地域	274	66	46	40	23	21	78
三島地域	3 267	1 111	679	518	341	249	369
豊能地域	3 374	1 004	603	572	383	286	526
北河内地域	2 766	880	505	415	278	258	430
中河内地域	1 254	318	182	122	114	91	427
南河内地域	4 566	1 384	651	589	435	355	1 152
泉北地域	3 307	1 031	502	414	355	224	781
泉南地域	4 888	1 147	596	618	505	421	1 601
全国	3 398 903	925 422	482 755	411 809	333 799	291 042	954 076

平成27年	男						
	計	農業従事 29日以下	30～ 59日	60～ 99日	100～ 149日	150～ 199日	200日 以上
大阪府	13 153	3 014	1 959	1 861	1 449	1 154	3 716
構成比(%)	100.0	22.9	14.9	14.1	11.0	8.8	28.3
大阪市地域	150	26	24	22	12	15	51
三島地域	1 799	490	362	295	219	163	270
豊能地域	1 819	409	314	325	233	175	363
北河内地域	1 532	383	266	225	164	177	317
中河内地域	710	125	89	74	62	52	308
南河内地域	2 575	606	352	342	264	208	803
泉北地域	1 895	463	263	251	221	146	551
泉南地域	2 673	512	289	327	274	218	1 053
全国	1 869 899	427 511	267 593	242 615	191 642	164 533	576 005

平成27年	女						
	計	農業従事 29日以下	30～ 59日	60～ 99日	100～ 149日	150～ 199日	200日 以上
大阪府	10 543	3 927	1 805	1 427	985	751	1 648
構成比(%)	100.0	37.2	17.1	13.5	9.3	7.1	15.6
大阪市地域	124	40	22	18	11	6	27
三島地域	1 468	621	317	223	122	86	99
豊能地域	1 555	595	289	247	150	111	163
北河内地域	1 234	497	239	190	114	81	113
中河内地域	544	193	93	48	52	39	119
南河内地域	1 991	778	299	247	171	147	349
泉北地域	1 412	568	239	163	134	78	230
泉南地域	2 215	635	307	291	231	203	548
全国	1 529 004	497 911	215 162	169 194	142 157	126 509	378 071

表7-2 年齢別の農業従事者数

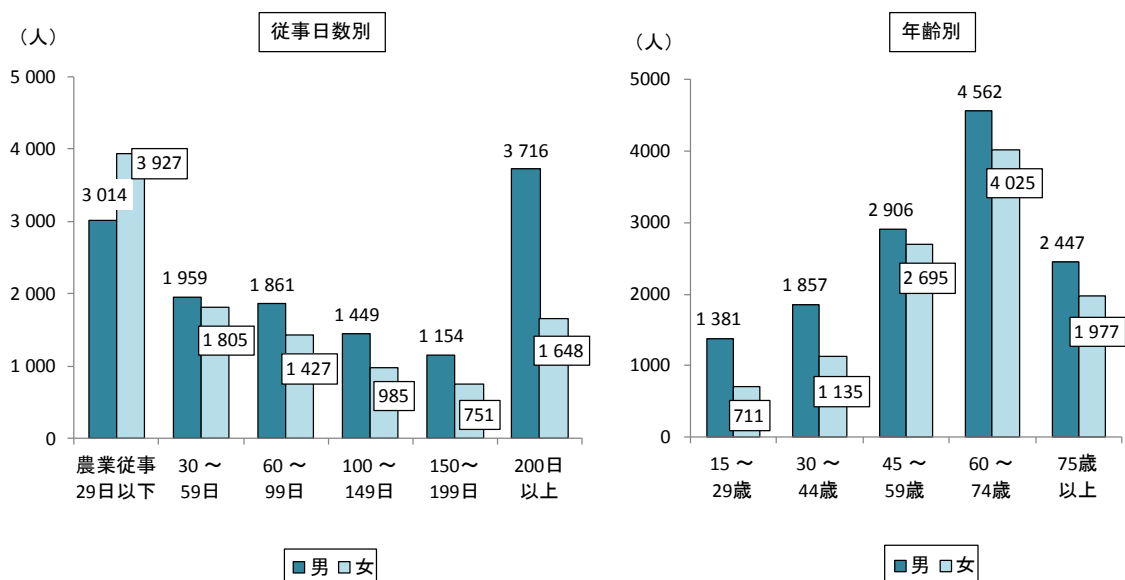
単位:人

平成27年	男女計					
	計	15～29歳	30～44歳	45～59歳	60～74歳	75歳以上
大阪府	23 696	2 092	2 992	5 601	8 587	4 424
構成比(%)	100.0	8.8	12.6	23.6	36.2	18.7
大阪市地域	274	24	41	69	84	56
三島地域	3 267	324	430	747	1 126	640
豊能地域	3 374	292	393	802	1 283	604
北河内地域	2 766	263	357	665	935	546
中河内地域	1 254	98	146	316	439	255
南河内地域	4 566	378	492	1 085	1 707	904
泉北地域	3 307	309	500	765	1 157	576
泉南地域	4 888	404	633	1 152	1 856	843
全国	3 398 903	211 379	419 727	803 075	1 266 798	697 924

平成27年	男					
	計	15～29歳	30～44歳	45～59歳	60～74歳	75歳以上
大阪府	13 153	1 381	1 857	2 906	4 562	2 447
構成比(%)	100.0	10.5	14.1	22.1	34.7	18.6
大阪市地域	150	16	23	33	49	29
三島地域	1 799	213	267	407	589	323
豊能地域	1 819	179	242	416	669	313
北河内地域	1 532	174	228	338	497	295
中河内地域	710	60	86	175	225	164
南河内地域	2 575	258	307	559	928	523
泉北地域	1 895	220	318	406	630	321
泉南地域	2 673	261	386	572	975	479
全国	1 869 899	135 841	261 758	429 906	673 990	368 404

平成27年	女					
	計	15～29歳	30～44歳	45～59歳	60～74歳	75歳以上
大阪府	10 543	711	1 135	2 695	4 025	1 977
構成比(%)	100.0	6.7	10.8	25.6	38.2	18.8
大阪市地域	124	8	18	36	35	27
三島地域	1 468	111	163	340	537	317
豊能地域	1 555	113	151	386	614	291
北河内地域	1 234	89	129	327	438	251
中河内地域	544	38	60	141	214	91
南河内地域	1 991	120	185	526	779	381
泉北地域	1 412	89	182	359	527	255
泉南地域	2 215	143	247	580	881	364
全国	1 529 004	75 538	157 969	373 169	592 808	329 520

図7-1 自営農業従事日数別・年齢別の農業従事者数



(2) 農業就業人口—自営農業に主として従事した世帯員数

農業従事者のうち「自営農業のみに従事した者」又は「農業とそれ以外の仕事の両方に従事した者のうち、自営農業が主の者」である農業就業人口は1万4,796人で、男は7,466人、女は7,330人となっています。

自営農業従事日数別の農業就業人口でみると、男女計で200日以上が5,337人（構成比36.1%）と最も多く、男では3,697人（同49.5%）、女では1,640人（同22.4%）となっています。

また、年齢別の農業就業人口をみると、男女計で60～74歳以上が6,626人（同44.8%）と最も多く、次に75歳以上が4,125人（同27.9%）となっています。（表7-3、7-4、図7-2参照）

表7-3 自営農業従事日数別の農業就業人口

		単位:人					
平成27年	男女計						
	計	農業従事 29日以下	30～ 59日	60～ 99日	100～ 149日	150～ 199日	200日 以上
大阪府	14 796	2 404	1 868	1 752	1 758	1 677	5 337
構成比(%)	100.0	16.2	12.6	11.8	11.9	11.3	36.1
大阪市地域	153	9	21	15	15	15	78
三島地域	1 941	410	369	307	265	221	369
豊能地域	1 927	340	288	282	261	239	517
北河内地域	1 632	291	244	233	205	229	430
中河内地域	875	123	95	73	81	76	427
南河内地域	2 868	488	314	294	312	316	1 144
泉北地域	2 130	426	258	221	242	203	780
泉南地域	3 270	317	279	327	377	378	1 592
全国	2 096 662	209 140	215 468	217 066	247 155	256 020	951 813

		男					
平成27年	男						
	計	農業従事 29日以下	30～ 59日	60～ 99日	100～ 149日	150～ 199日	200日 以上
大阪府	7 466	549	634	712	906	968	3 697
構成比(%)	100.0	7.4	8.5	9.5	12.1	13.0	49.5
大阪市地域	89	2	11	8	6	11	51
三島地域	914	88	130	130	156	140	270
豊能地域	929	79	104	113	140	137	356
北河内地域	822	69	83	94	108	151	317
中河内地域	464	22	27	32	35	40	308
南河内地域	1 462	97	110	116	166	177	796
泉北地域	1 083	101	87	97	120	128	550
泉南地域	1 703	91	82	122	175	184	1 049
全国	1 087 617	58 473	88 678	102 078	126 069	137 916	574 403

		女					
平成27年	女						
	計	農業従事 29日以下	30～ 59日	60～ 99日	100～ 149日	150～ 199日	200日 以上
大阪府	7 330	1 855	1 234	1 040	852	709	1 640
構成比(%)	100.0	25.3	16.8	14.2	11.6	9.7	22.4
大阪市地域	64	7	10	7	9	4	27
三島地域	1 027	322	239	177	109	81	99
豊能地域	998	261	184	169	121	102	161
北河内地域	810	222	161	139	97	78	113
中河内地域	411	101	68	41	46	36	119
南河内地域	1 406	391	204	178	146	139	348
泉北地域	1 047	325	171	124	122	75	230
泉南地域	1 567	226	197	205	202	194	543
全国	1 009 045	150 667	126 790	114 988	121 086	118 104	377 410

表 7 - 4 年齢別の農業就業人口

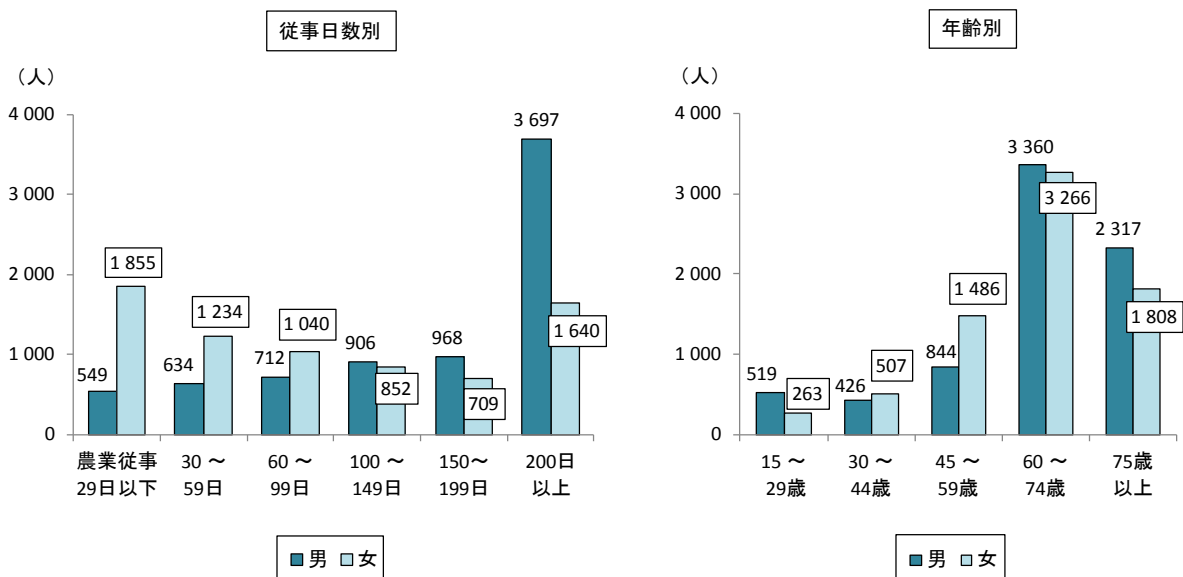
単位:人

平成27年	男女計					
	計	15～ 29歳	30～ 44歳	45～ 59歳	60～ 74歳	75歳 以上
大阪府	14 796	782	933	2 330	6 626	4 125
構成比(%)	100.0	5.3	6.3	15.7	44.8	27.9
大阪市地域	153	8	17	29	55	44
三島地域	1 941	104	99	269	870	599
豊能地域	1 927	133	93	245	897	559
北河内地域	1 632	86	84	244	712	506
中河内地域	875	40	66	167	362	240
南河内地域	2 868	124	145	438	1 321	840
泉北地域	2 130	148	179	354	900	549
泉南地域	3 270	139	250	584	1 509	788
全国	2 096 662	63 714	128 230	293 725	947 871	663 122

平成27年	男					
	計	15～ 29歳	30～ 44歳	45～ 59歳	60～ 74歳	75歳 以上
大阪府	7 466	519	426	844	3 360	2 317
構成比(%)	100.0	7.0	5.7	11.3	45.0	31.0
大阪市地域	89	4	12	15	34	24
三島地域	914	67	33	76	435	303
豊能地域	929	75	39	86	435	294
北河内地域	822	65	36	73	367	281
中河内地域	464	22	30	79	178	155
南河内地域	1 462	82	64	136	685	495
泉北地域	1 083	106	81	120	467	309
泉南地域	1 703	98	131	259	759	456
全国	1 087 617	41 695	73 961	137 300	481 125	353 536

平成27年	女					
	計	15～ 29歳	30～ 44歳	45～ 59歳	60～ 74歳	75歳 以上
大阪府	7 330	263	507	1 486	3 266	1 808
構成比(%)	100.0	3.6	6.9	20.3	44.6	24.7
大阪市地域	64	4	5	14	21	20
三島地域	1 027	37	66	193	435	296
豊能地域	998	58	54	159	462	265
北河内地域	810	21	48	171	345	225
中河内地域	411	18	36	88	184	85
南河内地域	1 406	42	81	302	636	345
泉北地域	1 047	42	98	234	433	240
泉南地域	1 567	41	119	325	750	332
全国	1 009 045	22 019	54 269	156 425	466 746	309 586

図 7 - 2 自営農業従事日数別・年齢別の農業就業人口



(3) 基幹的農業従事者数—自営農業に主として従事した世帯員のうち仕事が主の世帯員数

農業就業人口のうち「ふだん仕事として主に農業に従事している者」である基幹的農業従事者数は1万702人で男は6,820人、女は3,882人となっています。

自営農業従事日数別の基幹的農業従事者数をみると、男女計で200日以上が5,319人(構成比49.7%)と最も多く、男では3,697人(同54.2%)、女では1,622人(同41.8%)となっています。

また、年齢別の基幹的農業従事者数をみると、男女計で60～74歳が5,264人(同49.2%)と最も多く、次に75歳以上が3,368人(同31.5%)となっています。(表7-5, 7-6, 図7-3参照)

表7-5 自営農業従事日数別の基幹的農業従事者数

単位:人

平成27年	男女計					
	計	農業従事 59日以下	60～ 99日	100～ 149日	150～ 199日	200日 以上
大阪府	10 702	1 110	1 211	1 489	1 573	5 319
構成比(%)	100.0	10.4	11.3	13.9	14.7	49.7
大阪市地域	132	14	12	13	15	78
三島地域	1 282	236	226	240	211	369
豊能地域	1 369	196	202	233	228	510
北河内地域	1 145	157	165	175	220	428
中河内地域	650	49	46	59	69	427
南河内地域	2 043	170	191	254	290	1 138
泉北地域	1 461	139	155	197	191	779
泉南地域	2 620	149	214	318	349	1 590
全国	1 753 764	142 045	182 141	230 628	248 124	950 826

平成27年	男					
	計	農業従事 59日以下	60～ 99日	100～ 149日	150～ 199日	200日 以上
大阪府	6 820	571	689	899	964	3 697
構成比(%)	100.0	8.4	10.1	13.2	14.1	54.2
大阪市地域	87	11	8	6	11	51
三島地域	811	121	125	155	140	270
豊能地域	837	94	110	140	137	356
北河内地域	743	76	92	107	151	317
中河内地域	438	23	32	35	40	308
南河内地域	1 348	97	115	164	176	796
泉北地域	967	79	93	119	126	550
泉南地域	1 589	70	114	173	183	1 049
全国	1 004 716	71 013	97 879	124 693	137 124	574 007

平成27年	女					
	計	農業従事 59日以下	60～ 99日	100～ 149日	150～ 199日	200日 以上
大阪府	3 882	539	522	590	609	1 622
構成比(%)	100.0	13.9	13.4	15.2	15.7	41.8
大阪市地域	45	3	4	7	4	27
三島地域	471	115	101	85	71	99
豊能地域	532	102	92	93	91	154
北河内地域	402	81	73	68	69	111
中河内地域	212	26	14	24	29	119
南河内地域	695	73	76	90	114	342
泉北地域	494	60	62	78	65	229
泉南地域	1 031	79	100	145	166	541
全国	749 048	71 032	84 262	105 935	111 000	376 819

表7-6 年齢別の基幹的農業従事者数

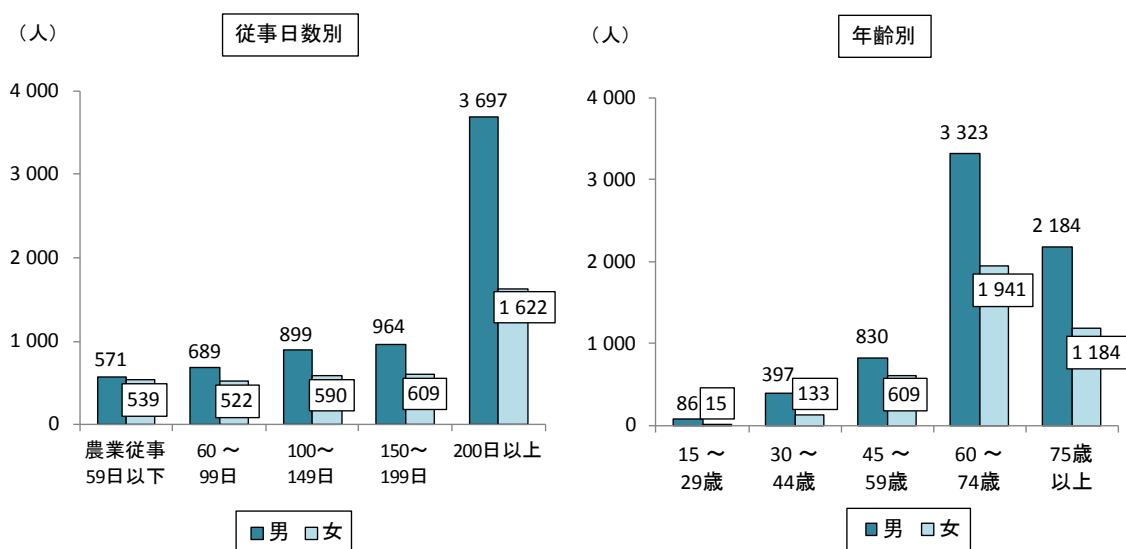
単位:人

平成27年	男女計					
	計	15～ 29歳	30～ 44歳	45～ 59歳	60～ 74歳	75歳 以上
大阪府	10 702	101	530	1 439	5 264	3 368
構成比(%)	100.0	0.9	5.0	13.4	49.2	31.5
大阪市地域	132	2	15	24	50	41
三島地域	1 282	3	34	116	653	41
豊能地域	1 369	16	49	133	714	457
北河内地域	1 145	10	38	122	549	426
中河内地域	650	5	39	116	294	196
南河内地域	2 043	11	79	249	1 024	680
泉北地域	1 461	24	103	216	695	423
泉南地域	2 620	30	173	463	1 285	669
全国	1 753 764	24 605	102 660	252 351	830 273	543 875

平成27年	男					
	計	15～ 29歳	30～ 44歳	45～ 59歳	60～ 74歳	75歳 以上
大阪府	6 820	86	397	830	3 323	2 184
構成比(%)	100.0	1.3	5.8	12.2	48.7	32.0
大阪市地域	87	2	12	15	34	24
三島地域	811	2	26	70	431	282
豊能地域	837	12	36	82	432	275
北河内地域	743	10	28	71	363	271
中河内地域	438	4	29	79	176	150
南河内地域	1 348	9	63	136	677	463
泉北地域	967	22	76	120	465	284
泉南地域	1 589	25	127	257	745	435
全国	1 004 716	19 683	71 275	134 864	462 898	315 996

平成27年	女					
	計	15～ 29歳	30～ 44歳	45～ 59歳	60～ 74歳	75歳 以上
大阪府	3 882	15	133	609	1 941	1 184
構成比(%)	100.0	0.4	3.4	15.7	50.0	30.5
大阪市地域	45	-	3	9	16	17
三島地域	471	1	8	46	222	194
豊能地域	532	4	13	51	282	182
北河内地域	402	-	10	51	186	155
中河内地域	212	1	10	37	118	46
南河内地域	695	2	16	113	347	217
泉北地域	494	2	27	96	230	139
泉南地域	1 031	5	46	206	540	234
全国	749 048	4 922	31 385	117 487	367 375	227 879

図7-3 自営農業従事日数別・年齢別の基幹的農業従事者数



(4) 平均年齢

農業従事者の平均年齢は58.5歳で、男は57.6歳、女は59.8歳となっています。また、農業就業人口の平均年齢は64.5歳となっていて、男は65.1歳、女は64.0歳で、いずれも全国の農業従事者及び農業就業人口の平均年齢より低くなっています。

一方、基幹的農業従事者の平均年齢は67.8歳で男は67.7歳、女は68.1歳で、いずれも全国の平均年齢より高くなっています。

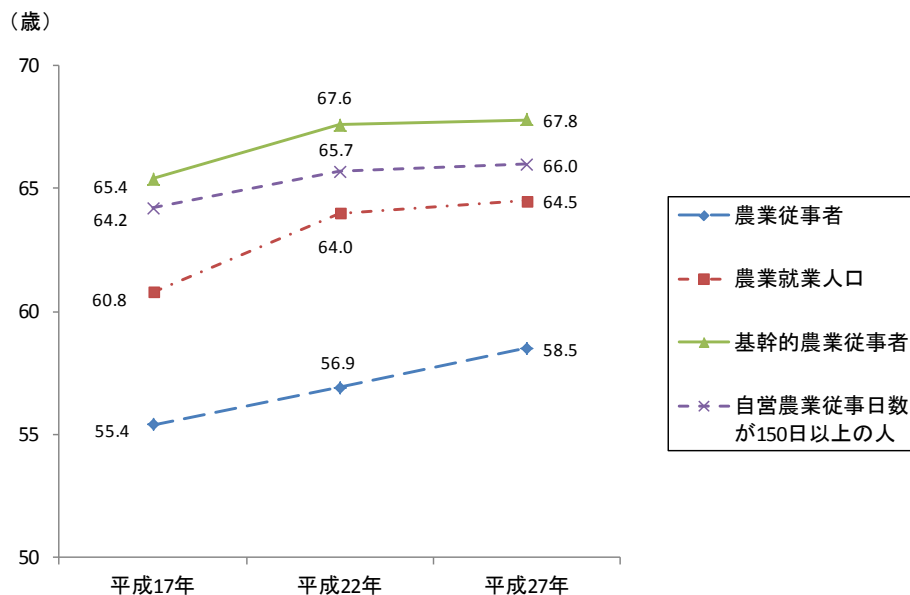
いずれの平均年齢も、前回と比べて農業従事者は1.6歳、農業就業人口は0.5歳、基幹的農業従事者は0.2歳上昇しています。（表7-7、図7-4参照）

表7-7 平均年齢の推移

単位：歳

区分	平成17年			平成22年			平成27年			
	平均年齢	男	女	平均年齢	男	女	平均年齢	男	女	
大阪府	農業従事者	55.4	54.3	56.8	56.9	55.8	58.2	58.5	57.6	59.8
	農業就業人口	60.8	61.5	60.2	64.0	64.8	63.3	64.5	65.1	64.0
	基幹的農業従事者	65.4	65.7	64.8	67.6	67.7	67.4	67.8	67.7	68.1
	自営農業従事日数が150日以上の人	64.2	64.5	63.7	65.7	65.9	65.5	66.0	65.9	66.1
全国	農業従事者	56.7	55.4	58.1	58.3	57.0	59.7	60.0	59.0	61.2
	農業就業人口	63.2	63.2	63.2	65.8	65.6	66.0	66.4	66.1	66.6
	基幹的農業従事者	64.2	64.4	63.9	66.1	66.0	66.4	67.0	66.6	67.6
	自営農業従事日数が150日以上の人	62.3	62.4	62.2	63.7	63.4	64.0	64.6	64.1	65.3

図7-4 平均年齢の推移



8 林業経営の特徴

(1) 組織形態別経営体数

林業経営体を組織形態別にみると、法人化している林業経営体数は33経営体（構成比12.4%）で、法人化していない経営体数が233経営体（同87.3%）となっています。

法人化している林業経営体の主たる内訳をみると、会社が20経営体と最も多く、次に各種団体が8経営体、その他の法人が4経営体の順になっています。一方、全国では法人化している林業経営体は5,599経営体で、主たる内訳は会社が2,456経営体、各種団体が2,337経営体となっています。

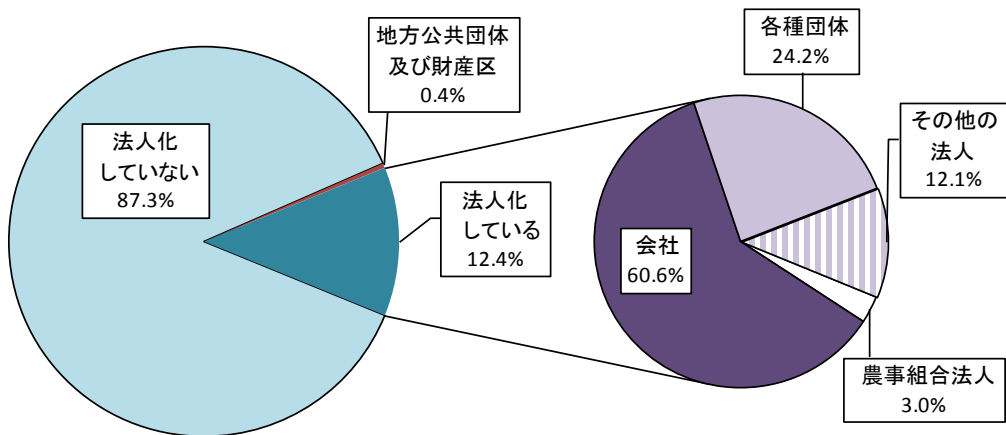
また地域別にみると、大阪市地域が10経営体と最も多く、うち、会社が9経営体となっています。

（表8-1、図8-1参照）

表8-1 組織形態別林業経営体数

平成27年	経営体数	法人化している					小計	地方公共 団体及び 財産区	法人化し ていない
		農事組 合法人	会 社	各種 団体	その 他の 法人				
大阪府	267	1	20	8	4	33	1	233	
全体の構成比(%)	100.0					12.4	0.4	87.3	
(うち法人化構成比%)		(3.0)	(60.6)	(24.2)	(12.1)	(100.0)			
大阪市地域	21	-	9	-	1	10	1	10	
三島地域	43	X	X	X	X	X	X	X	
豊能地域	59	X	X	X	X	X	X	X	
北河内地域	17	X	X	X	X	X	X	X	
中河内地域	2	X	X	X	X	X	X	X	
南河内地域	57	X	X	X	X	X	X	X	
泉北地域	21	-	-	1	-	1	-	20	
泉南地域	47	X	X	X	X	X	X	X	
全国	87 284	145	2 456	2 337	661	5 599	1 289	80 396	
全体の構成比(%)	100.0					6.4	1.5	92.1	
(うち法人化構成比%)		(2.6)	(43.9)	(41.7)	(11.8)	(100.0)			

図8-1 組織形態別林業経営体数構成比



(2) 山 林

ア 保有山林の状況

保有山林のある林業経営体数は264経営体で、保有山林面積は1万7,788ヘクタールとなっています。

保有山林面積を地域別にみると、大阪市地域に居住(所在)している経営体の保有山林面積が1万2,846ヘクタール(構成比72.2%)と最も多くなっています。また、保有山林面積の内訳をみると、所有山林面積が1万8,204ヘクタール、貸付山林面積が431ヘクタール、借入山林面積が14ヘクタールとなっています。(表8-2参照)

表8-2 保有山林のある経営体数と保有山林面積

単位 { 経営体数:経営体
面積:ha

平成27年	保有山林			所有山林		貸付山林		借入山林	
	経営体数	面積	構成比(%)	経営体数	面積	経営体数	面積	経営体数	面積
大阪府	264	17 788	100.0	263	18 204	9	431	4	14
大阪市地域	21	12 846	72.2	21	13 252	2	406	-	-
三島地域	X	X	X	X	X	X	X	X	X
豊能地域	X	X	X	X	X	X	X	X	X
北河内地域	X	X	X	X	X	X	X	X	X
中河内地域	X	X	X	X	X	X	X	X	X
南河内地域	X	X	X	X	X	X	X	X	X
泉北地域	20	248	1.4	20	248	-	-	-	-
泉南地域	X	X	X	X	X	X	X	X	X
全国	86 027	4 373 374		85 529	4 027 399	2 834	222 712	2 178	568 687

イ 保有山林面積規模別経営体数

林業経営体を保有山林面積規模別にみると、5~10ヘクタール層が70経営体(構成比26.2%)と最も多く、次に、3~5ヘクタール層が67経営体(同25.1%)、10~20ヘクタール層が56経営体(同21.0%)の順になっています。

また、この3階層で、全体の72.3%を占めています。

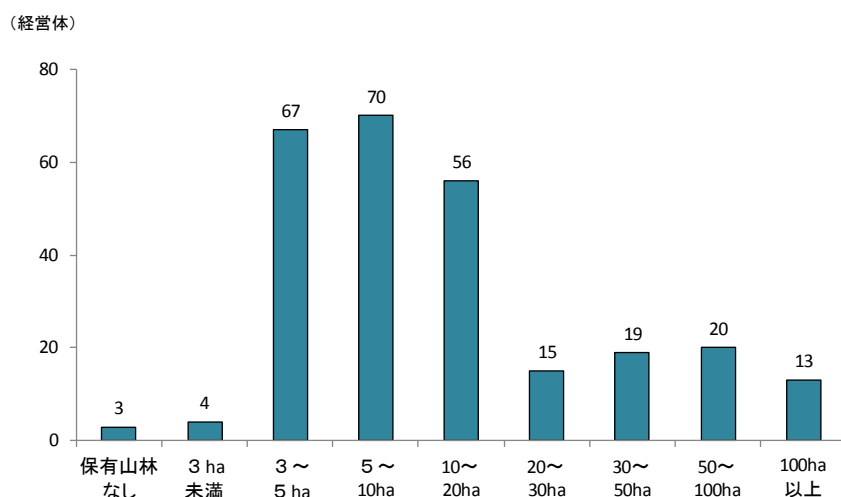
全国においても、この3階層で全体の75.1%を占めています。(表8-3、図8-2参照)

表8-3 保有山林面積規模別経営体数

単位:経営体

平成27年	計	保有山林 なし	3ha 未満	3~ 5ha	5~ 10ha	10~ 20ha	20~ 30ha	30~ 50ha	50~ 100ha	100ha 以上
大阪府	267	3	4	67	70	56	15	19	20	13
構成比(%)	100.0	1.1	1.5	25.1	26.2	21.0	5.6	7.1	7.5	4.9
大阪市地域	21	-	-	1	4	3	2	1	6	4
三島地域	43	X	X	X	X	X	X	X	X	X
豊能地域	59	X	X	X	X	X	X	X	X	X
北河内地域	17	X	X	X	X	X	X	X	X	X
中河内地域	2	X	X	X	X	X	X	X	X	X
南河内地域	57	X	X	X	X	X	X	X	X	X
泉北地域	21	1	-	5	10	2	-	2	1	-
泉南地域	47	X	X	X	X	X	X	X	X	X
全国	87 284	1 257	990	23 767	24 391	17 494	6 832	5 361	3 572	3 620
構成比(%)	100.0	1.4	1.1	27.2	27.9	20.0	7.8	6.1	4.1	4.1

図8-2 保有山林面積規模別経営体数



(3) 林業労働力

林業作業に従事した人数は、経営者及び世帯員の従事者が763人で男710人、女53人となっています。また、林業経営体等に雇用されている雇用者の実人数は312人で、雇用者の内訳は常雇いが156人、臨時雇いが156人となっており、雇用者のうち1年間に150日以上働いているものは105人となっています。

(表8-4, 8-5参照)

表8-4 林業経営者及び林業世帯員の従事日数別従事者数

単位:人

平成27年	男女計					
	計	林業従事 29日以下	30~ 59日	60~ 99日	100~ 149日	150日 以上
大阪府	763	564	30	10	141	18
構成比(%)	100.0	73.9	3.9	1.3	18.5	2.4
全国	198 487	153 463	15 445	6 449	4 706	18 424
構成比(%)	100.0	77.3	7.8	3.2	2.4	9.3

平成27年	男					
	計	林業従事 29日以下	30~ 59日	60~ 99日	100~ 149日	150日 以上
大阪府	710	514	28	10	141	17
構成比(%)	100.0	72.4	3.9	1.4	19.9	2.4
全国	179 600	138 764	14 151	5 730	4 303	16 652
構成比(%)	100.0	77.3	7.9	3.2	2.4	9.3

平成27年	女					
	計	林業従事 29日以下	30~ 59日	60~ 99日	100~ 149日	150日 以上
大阪府	53	50	2	-	-	1
構成比(%)	100.0	94.3	3.8	-	-	1.9
全国	18 887	14 699	1 294	719	403	1 772
構成比(%)	100.0	77.8	6.9	3.8	2.1	9.4

表8-5 林業経営体等に雇用されている林業従事者数

単位 { 経営体数:経営体
人数:人

平成27年	雇用者						年間従事日数 150日以上 雇用者数
	雇用者		常雇い		臨時雇い		
	雇い入れ た経営体	実人数	雇い入れ た経営体	実人数	雇い入れ た経営体	実人数	
大阪府	44	312	19	156	35	156	105
全国	8 524	63 834	3 743	32 726	6 319	31 108	25 951

(4) 林産物の販売

林産物の販売を行った経営体数は38経営体（構成比14.2%）で、このうち、用材を素材で販売した経営体数が21経営体、立木で販売した経営体数が11経営体と他の林産物に比べて多くなっています。

また、林業経営体数を林産物販売金額規模別にみると、50万円未満層及び100万円～500万円層がそれぞれ13経営体（同4.9%）、50万円～100万円層及び500万円～1,000万円層がそれぞれ4経営体（同1.5%）となっていますが、販売なしの経営体が林業経営体の8割以上を占めています。

一方、全国においても、50万円未満層が7.4%、100万～500万円層が3.5%、50万～100万円層が2.5%となっていますが、販売なしの経営体が林業経営体の8割以上を占めています。

（表8-6、8-7参照）

表8-6 林産物を販売した経営体数

単位:経営体

平成27年	計	販売なし	販売した経営体				
			実経営体数	用材		ほだ木 用原木	特用 林産物
				立木で	素材で		
大阪府	267	229	38	11	21	4	9
構成比(%)	100.0	85.8	14.2				
全国	87 284	73 721	13 563	4 875	8 506	1 075	1 660
構成比(%)	100.0	84.5	15.5				

※販売した経営体数は複数回答です。

表8-7 林産物販売金額規模別経営体数

単位:経営体

平成27年	計	販売なし	販売あり				
			50万円 未満	50～ 100万円	100～ 500万円	500～ 1,000万円	1,000万円 以上
大阪府	267	229	13	4	13	4	4
構成比(%)	100.0	85.8	4.9	1.5	4.9	1.5	0.7
全国	87 284	73 721	6 448	2 162	3 096	656	1 201
構成比(%)	100.0	84.5	7.4	2.5	3.5	0.8	1.4

(5) 林業作業

ア 過去1年間に保有山林で林業作業を行った経営体の作業別経営体数と作業面積

過去1年間に保有山林で林業作業を行った経営体数は171経営体で、林業作業別に経営体数と作業面積をみると、間伐（切捨+利用）が126経営体で688ヘクタールと最も多く、次に下刈りなどが78経営体で217ヘクタールとなっています。

また、全国においても、経営体数、作業面積ともに、間伐（切捨+利用）と下刈りなどの林業作業が他の林業作業と比べて多くなっています。（表8-8参照）

表8-8 林業作業を行った経営体数と作業面積

単位 { 経営体数:経営体
面積: ha

平成27年	林業作業 を行った 実経営体数	植林		下刈りなど		間伐				
		経営体数	面積	経営体数	面積	実経営体数	切捨間伐		利用間伐	
							経営体数	面積	経営体数	面積
大阪府	171	24	113	78	217	126	105	291	35	397
全国	50 346	7 250	16 859	28 974	87 338	28 465	21 656	59 016	10 030	53 166

主伐		平成27年
経営体数	面積	
8	4	大阪府
4 277	16 373	全国

イ 過去1年間に林業作業の受託を行った経営体数と受託面積

過去1年間に林業作業の受託を行った経営体数は16経営体で、林業作業別に経営体数と受託面積をみると、間伐が11経営体で331ヘクタール、下刈りなどが8経営体で81ヘクタールとなっています。

(表8-9参照)

表8-9 林業作業の受託経営体数及び受託面積

平成27年	林業作業の受託を行った実経営体数	植 林		下刈りなど		間 伐				
		経営体数	面 積	経営体数	面 積	実経営体数	切捨間伐		利用間伐	
							経営体数	面 積	経営体数	面 積
大阪府	16	6	17	8	81	11	9	72	8	259
全 国	5 159	1 309	24 401	2 406	148 833	3 415	2 291	110 260	2 357	105 511

主伐(請負)		主伐(立木買い)		平成27年
経営体数	面 積	経営体数	面 積	
1	10	1	1	大阪府
976	18 368	1 413	25 457	全 国

単位 { 経営体数:経営体
面 積:ha

ウ 林業作業の受託料金収入規模別経営体数

過去1年間に林業作業を受託した経営体数を受託料金収入規模別にみると、100万円～500万円層及び1,000万円以上層が5経営体(構成比1.9%)と最も多く、次に、50万円未満層が4経営体(同1.5%)、50万～100万円層及び500万～1,000万円層が1経営体(同0.4%)の順になっていますが、受託していない経営体が251経営体で林業経営体の94.0%となっています。

また、全国においても受託料金収入規模別構成比をみると、1,000万円以上層が2.4%と最も高くなっていますが、受託していない経営体が林業経営体の94.1%となっています。(表8-10参照)

表8-10 林業作業の受託料金収入規模別経営体数

平成27年	計	受託なし	受託あり				
			50万円未満	50万～100万円	100万～500万円	500万～1,000万円	1,000万円以上
大阪府	267	251	4	1	5	1	5
構成比(%)	100.0	94.0	1.5	0.4	1.9	0.4	1.9
全 国	87 284	82 125	1 120	416	892	597	2 134
構成比(%)	100.0	94.1	1.3	0.5	1.0	0.7	2.4

単位:経営体

9 世帯（総農家）

（1）総農家数

総農家数は2万3,983戸で、前回調査に比べて2,377戸の減少（増減率△9.0%）となっており、総農家数は調査毎に減少を続けています。

また、全国においても、前回調査に比べて37万2,866戸の減少（同△14.7%）となっています。

総農家数を販売農家及び自給的農家別にみると、販売農家は9,028戸で前回調査に比べて1,469戸減少（同△14.0%）し、自給的農家は1万4,955戸で前回調査に比べて908戸の減少（同△5.7%）となっています。

また、総農家数に占める販売農家及び自給的農家の構成比をみると、大阪府が販売農家は37.6%、自給的農家は62.4%となっているのに対して、全国では販売農家が61.7%、自給的農家が38.3%となっており、大阪府は販売農家の割合が全国に比べて低くなっています。

（表9-1、図9-1、9-2参照）

表9-1 総農家数の推移

単位：戸
下段：農家別構成比（%）

区分	総農家			販売農家			自給的農家			
		増減数	増減率（%）		増減数	増減率（%）		増減数	増減率（%）	
大阪府	平成7年	33 376	△5 606	△14.4	17 173	△3 123	△15.4	16 203	△2 483	△13.3
		100.0			51.5			48.5		
	平成12年	29 801	△3 575	△10.7	14 612	△2 561	△14.9	15 189	△1 014	△6.3
		100.0			49.0			51.0		
	平成17年	27 893	△1 908	△6.4	11 752	△2 860	△19.6	16 141	952	6.3
		100.0			42.1			57.9		
全国	平成22年	26 360	△1 533	△5.5	10 497	△1 255	△10.7	15 863	△278	△1.7
		100.0			39.8			60.2		
	平成27年	23 983	△2 377	△9.0	9 028	△1 469	△14.0	14 955	△908	△5.7
		100.0			37.6			62.4		
	平成7年	3 443 550	△391 182	△10.2	2 651 403	△319 124	△10.7	792 147	△72 058	△8.3
		100.0			77.0			23.0		
全	平成12年	3 120 215	△323 335	△9.4	2 336 909	△314 494	△11.9	783 306	△8 841	△1.1
		100.0			74.9			25.1		
	平成17年	2 848 166	△272 049	△8.7	1 963 424	△373 485	△16.0	884 742	101 436	12.9
		100.0			68.9			31.1		
	平成22年	2 527 948	△320 218	△11.2	1 631 206	△332 218	△16.9	896 742	12 000	1.4
		100.0			64.5			35.5		
国	平成27年	2 155 082	△372 866	△14.7	1 329 591	△301 615	△18.5	825 491	△71 251	△7.9
		100.0			61.7			38.3		

図9-1 大阪府における総農家数の推移

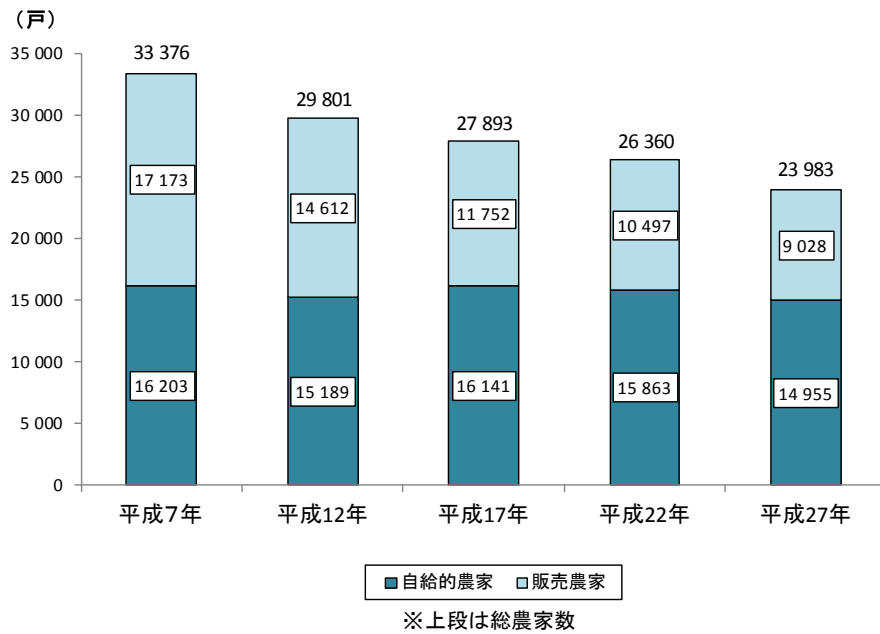
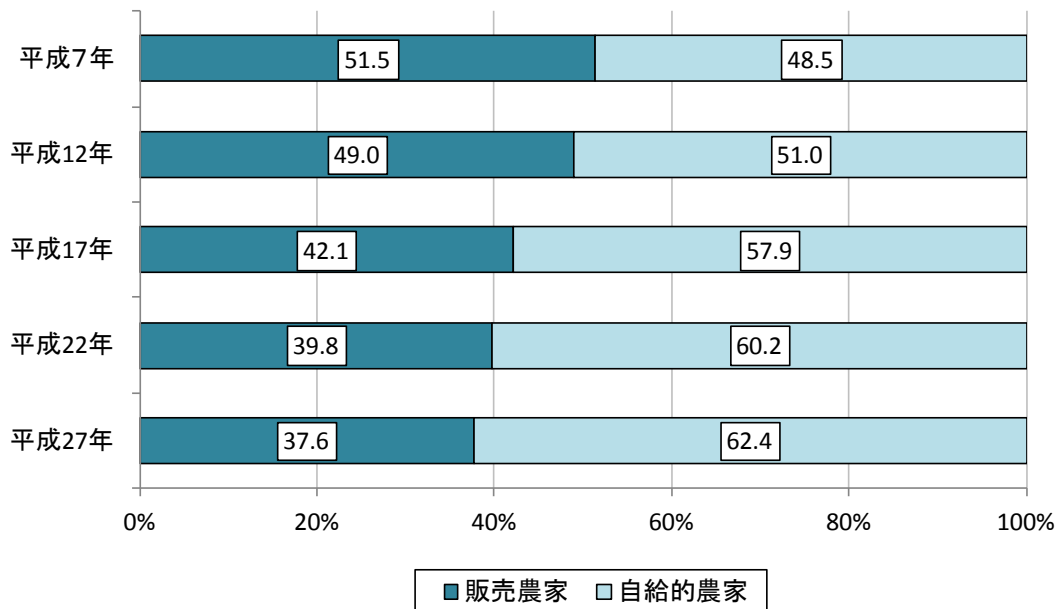


図9-2 大阪府における販売農家と自給的農家の構成比の推移



(2) 地域別総農家数

総農家数を地域別にみると、南河内地域が5,133戸（構成比21.4%）で最も多く、次に泉南地域が4,528戸（同18.9%）、泉北地域が3,993戸（同16.6%）の順になっており、この3地域で全体の56.9%を占めています。

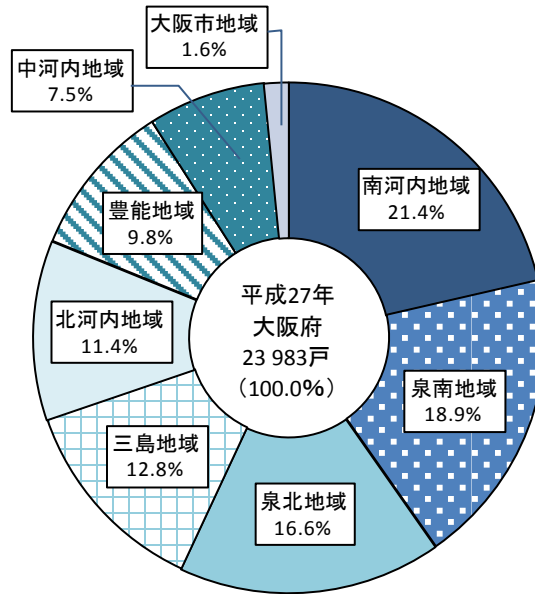
販売農家の割合が高いのは豊能地域の54.5%で、次に泉南地域の41.2%、三島地域の39.8%となっています。（表9-2、図9-3参照）

表9-2 地域別の総農家数

単位：戸
下段：農家別構成比（%）

区分	平成22年				平成27年				増減率（%）		
	総農家				総農家				総農家		
	地域別 構成比 （%）		販売農家	自給的 農家	地域別 構成比 （%）		販売農家	自給的 農家		販売農家	自給的 農家
大阪府	26 360	100.0	10 497	15 863	23 983	100.0	9 028	14 955	△ 9.0	△ 14.0	△ 5.7
	100.0		39.8	60.2	100.0		37.6	62.4			
大阪市地域	468	1.8	147	321	376	1.6	106	270	△ 19.7	△ 27.9	△ 15.9
	100.0		31.4	68.6	100.0		28.2	71.8			
三島地域	3 344	12.7	1 355	1 989	3 077	12.8	1 226	1 851	△ 8.0	△ 9.5	△ 6.9
	100.0		40.5	59.5	100.0		39.8	60.2			
豊能地域	2 507	9.5	1 433	1 074	2 357	9.8	1 285	1 072	△ 6.0	△ 10.3	△ 0.2
	100.0		57.2	42.8	100.0		54.5	45.5			
北河内地域	2 973	11.3	1 139	1 834	2 732	11.4	998	1 734	△ 8.1	△ 12.4	△ 5.5
	100.0		38.3	61.7	100.0		36.5	63.5			
中河内地域	2 184	8.3	728	1 456	1 787	7.5	512	1 275	△ 18.2	△ 29.7	△ 12.4
	100.0		33.3	66.7	100.0		28.7	71.3			
南河内地域	5 691	21.6	2 181	3 510	5 133	21.4	1 842	3 291	△ 9.8	△ 15.5	△ 6.2
	100.0		38.3	61.7	100.0		35.9	64.1			
泉北地域	4 381	16.6	1 416	2 965	3 993	16.6	1 195	2 798	△ 8.9	△ 15.6	△ 5.6
	100.0		32.3	67.7	100.0		29.9	70.1			
泉南地域	4 812	18.3	2 098	2 714	4 528	18.9	1 864	2 664	△ 5.9	△ 11.2	△ 1.8
	100.0		43.6	56.4	100.0		41.2	58.8			

図9-3 地域別総農家数の構成比



(3) 総農家の経営耕地の状況

経営耕地のある農家数は2万3,934戸で、経営耕地面積は8,456ヘクタールとなっており、前回調査に比べて農家数は2,390戸（増減率△9.1%）、経営耕地面積は953ヘクタールの減少（同△10.1%）となっています。また、自給的農家は1万4,936戸、経営耕地面積は2,662ヘクタールで、前回調査と比べると913戸（同△5.8%）、179ヘクタールの減少（同△6.3%）となっています。

経営耕地面積を地域別にみると、泉南地域が1,779ヘクタール（構成比21.0%）で最も多く、次に南河内地域が1,645ヘクタール（同19.5%）、泉北地域が1,263ヘクタール（同14.9%）の順になっています。

なお、この3地域で4,687ヘクタール（同55.4%）と全体の過半数を占めています。

また、前回調査に比べて最も減少しているのは、南河内地域の259ヘクタール（増減率△13.6%）で次に中河内地域の156ヘクタール（同△23.5%）の順になっています。

（表9-3、9-4、図9-4参照）

表9-3 経営耕地の状況

区分		経営耕地のある農家数		経営耕地面積	
		自給的農家		自給的農家	
大阪府	平成22年	26 324	15 849	9 409	2 841
	平成27年	23 934	14 936	8 456	2 662
	増減数	△2 390	△ 913	△ 953	△ 179
	増減率(%)	△ 9.1	△ 5.8	△ 10.1	△ 6.3
全国		2 143 878	819 191	3 062 037	147 177

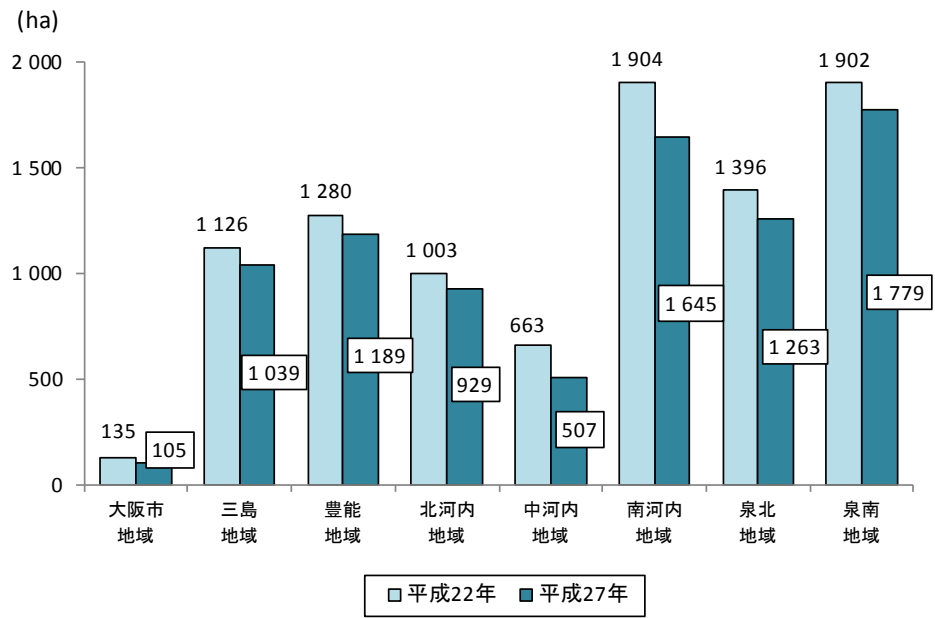
単位 { 農家数:戸
面積:ha

表9-4 地域別経営耕地面積

区分		大阪府	大阪市地域	三島地域	豊能地域	北河内地域	中河内地域	南河内地域	泉北地域	泉南地域
平成22年	面積	9 409	135	1 126	1 280	1 003	663	1 904	1 396	1 902
	構成比(%)	100.0	1.4	12.0	13.6	10.7	7.0	20.2	14.8	20.2
平成27年	面積	8 456	105	1 039	1 189	929	507	1 645	1 263	1 779
	構成比(%)	100.0	1.2	12.3	14.1	11.0	6.0	19.5	14.9	21.0
増減数		△ 953	△ 30	△ 87	△ 91	△ 74	△ 156	△ 259	△ 133	△ 123
増減率(%)		△ 10.1	△ 22.2	△ 7.7	△ 7.1	△ 7.4	△ 23.5	△ 13.6	△ 9.5	△ 6.5

単位:ha

図9-4 地域別経営耕地面積の推移



(4) 耕作放棄地

耕作放棄地のある総農家数は3,854戸で、耕作放棄地面積は769ヘクタールとなっており、前回調査に比べて総農家数は59戸（増減率△1.5%）、耕作放棄地面積は14ヘクタールの減少（同△1.8%）となっています。このうち、自給的農家は2,313戸、耕作放棄地面積は443ヘクタールとなっています。前回調査と比べると135戸（同△5.5%）、36ヘクタール（同△7.5%）とそれぞれ減少しています。

また、土地持ち非農家の耕作放棄地は902ヘクタールで前回調査に比べて20ヘクタール増加（同2.3%）し、総農家と合わせた耕作放棄地面積は1,671ヘクタールとなっています。

耕作放棄地を地域別にみると、泉南地域が477ヘクタール（構成比28.5%）と最も多く、次に南河内地域が362ヘクタール（同21.7%）、泉北地域が346ヘクタール（同20.7%）の順になっています。

なお、前回調査と比べ、耕作放棄地面積の増加数が最も多いのは泉南地域の74ヘクタール（増減率18.4%）となっています。（表9-5、9-6、図9-5参照）

表9-5 耕作放棄地

大阪府	総農家				土地持ち非農家	
			自給的農家			
	農家数	面積	農家数	面積	世帯数	面積
平成22年	3 913	783	2 448	479	3 518	882
平成27年	3 854	769	2 313	443	3 599	902
増減数	△ 59	△ 14	△ 135	△ 36	81	20
増減率(%)	△ 1.5	△ 1.8	△ 5.5	△ 7.5	2.3	2.3
全 国	727 978	217 932	324 643	90 829	652 512	205 132

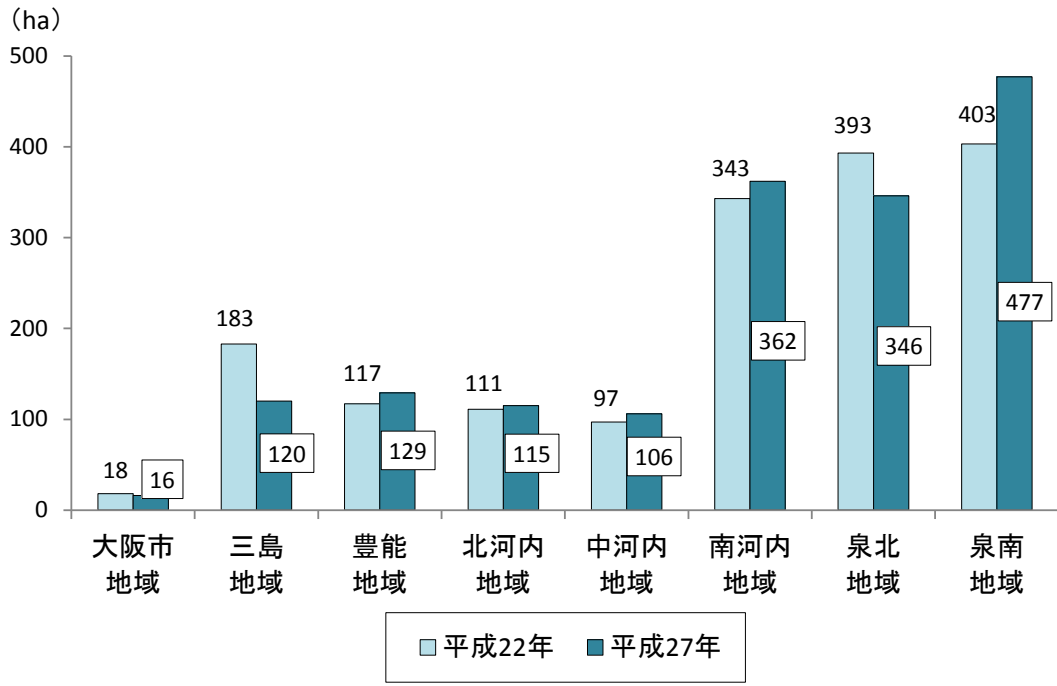
単位 { 農家数:戸
面積:ha

表9-6 地域別耕作放棄地面積

区分		大阪府	大阪市 地域	三島 地域	豊能 地域	北河内 地域	中河内 地域	南河内 地域	泉北 地域	泉南 地域
平成22年	面積	1 665	18	183	117	111	97	343	393	403
	構成比(%)	100.0	1.1	11.0	7.0	6.7	5.8	20.6	23.6	24.2
平成27年	面積	1 671	16	120	129	115	106	362	346	477
	構成比(%)	100.0	1.0	7.2	7.7	6.9	6.3	21.7	20.7	28.5
増減数		6	△ 2	△ 63	12	4	9	19	△ 47	74
増減率(%)		0.4	△ 11.1	△ 34.4	10.3	3.6	9.3	5.5	△ 12.0	18.4

単位:ha

図9-5 地域別耕作放棄地面積の推移



IV 統計表

1 農林業経営体

1-1 農林業経営体数

(1) 調査客体数	71
(2) 組織形態別経営体数	72
(3) 経営タイプ別経営体数	73
(4) 農林業従事人数規模別経営体数	76
(5) 投下労働規模別経営体数	77
(6) 経営耕地面積規模別、保有山林面積規模別の経営体数	78
(7) 農業従事人数規模別、林業従事人数規模別の経営体数	80
(8) 農産物販売金額規模別、林産物販売金額規模別の経営体数	82

1-2 土地

(1) 経営耕地の状況	84
(2) 経営耕地面積規模別経営体数	86
(3) 経営耕地面積規模別面積	87
(4) 田、畑、果樹地のある経営体数と所有面積（耕作放棄地を含む）	88
(5) 借入耕地のある経営体数と借入耕地面積	89
(6) 貸付耕地のある経営体数と貸付耕地面積	90
(7) 耕作放棄地のある経営体数と耕作放棄地面積	91
(8) 耕作放棄地面積規模別経営体数	92
(9) 耕作放棄地面積規模別面積	93
(10) 保有山林の状況	94
(11) 保有山林面積規模別経営体数	95
(12) 保有山林面積規模別面積	96

1-3 山林の作業・管理状況

1-4 都道府県設定項目	101
--------------	-----

2 農業経営体

2-1 農業経営の特徴

(1) 組織形態別経営体数	102
(2) 農業投下労働規模別経営体数	103
(3) 農産物販売金額規模別経営体数	104
(4) 農産物販売金額1位の部門別経営体数	105
(5) 農業経営部門別経営体数	106
(6) 単一経営体数	107
(7) 準単一複合経営及び複合経営体数	108
(8) 農業以外の業種から資本金・出資金の提供を受けている経営体の業種別経営体数	110
(9) 農業経営組織別環境保全型農業に取り組んでいる経営体数	111
(10) 環境保全型農業に取り組んでいる経営体の取組形態別経営体数	113
(11) 農業生産関連事業を行っている経営体の事業種類別経営体数	114
(12) 農業生産関連事業の売上合計金額に占める割合が8割以上の 事業種類別経営体数（消費者に直接販売は除く）	115
(13) 農業生産関連事業を行っている経営体の 事業収入規模別経営体数（消費者に直接販売は除く）	116
(14) 農作業を委託した経営体数	117
(15) 農産物出荷先別経営体数	118
(16) 農産物の売上1位の出荷先別経営体数	119

2-2 土地

(1) 経営耕地の状況	120
(2) 経営耕地面積規模別経営体数	122
(3) 経営耕地面積規模別面積	123
(4) 経営耕地面積規模別経営体数（詳細）(10アールきざみ)	124
(5) 田、畑、樹園地のある経営体数と所有面積（耕作放棄地を含む）	130
(6) 所有耕地面積規模別経営体数（耕作放棄地を含まない）	131
(7) 所有耕地面積規模別面積（耕作放棄地を含まない）	132
(8) 借入耕地のある経営体数と借入耕地面積	133
(9) 借入耕地面積規模別経営体数	134

(10) 借入耕地面積規模別面積	135
(11) 貸付耕地のある経営体数と貸付耕地面積	136
(12) 貸付耕地面積規模別経営体数	137
(13) 貸付耕地面積規模別面積	138
(14) 耕作放棄地のある経営体数と耕作放棄地面積	139
(15) 耕作放棄地面積規模別経営体数	140
(16) 耕作放棄地面積規模別面積	141
(17) 耕地以外で採草地・放牧地に利用した土地	142
(18) 田の経営耕地面積規模別経営体数	142
(19) 田の経営耕地面積規模別面積	143
(20) 過去1年間に稲を作った田の面積規模別経営体数	144
(21) 過去1年間に稲を作った田の面積規模別面積	145
(22) 過去1年間に施設園芸に利用したハウス・ガラス室の面積規模別経営体数	146
(23) 過去1年間に施設園芸に利用したハウス・ガラス室の面積規模別面積	147
(24) 過去1年間に施設園芸に利用したハウス・ガラス室の経営体数及び面積	147
2-3 農業用機械の所有経営体数と所有台数	148
2-4 労働力	
(1) 経営者・役員等	149
(2) 農業従事日数別経営者数・役員等数	150
(3) 雇用者(手伝い等を含む)	152
(4) 雇用者人数規模別経営体数(手伝い等を含む)	153
(5) 雇用者のべ人日規模別経営体数(手伝い等を含む)	154
(6) 常雇	155
(7) 常雇人数規模別経営体数	156
(8) 常雇のべ人日規模別経営体数	157
(9) 年齢階層別常雇数	158
(10) 臨時雇(手伝い等を含む)	159
(11) 臨時雇人数規模別経営体数(手伝い等を含む)	160
(12) 臨時雇のべ人日規模別経営体数(手伝い等を含む)	161
2-5 農作物	
(1) 販売目的で作付け(栽培)した作物の類別作付(栽培)経営体数	162
(2) 販売目的で作付け(栽培)した作物の類別作付(栽培)面積	164
(3) 販売目的で作付けした稲・麦・雑穀の作物別作付経営体数と作付面積	166
(4) 販売目的で作付けしたいも類・豆類の作物別作付経営体数と作付面積	167
(5) 販売目的で作付け(栽培)した工芸農作物の作物別作付(栽培)経営体数と作付け(栽培)面積	168
(6) 販売目的で作付け(栽培)した野菜類の作物別作付(栽培)経営体数と作付け(栽培)面積	169
(7) 販売目的で作付け(栽培)した作物の作付(栽培)面積規模別経営体数	175
(8) 販売目的で栽培している果樹類の栽培経営体数と栽培面積	183
(9) 販売目的で栽培している果樹類の栽培面積規模別経営体数	188
(10) 販売目的で栽培した花き類・花木の栽培経営体数と栽培面積	191
(11) 販売目的で栽培した花き類の品目別栽培経営体数	192
(12) 販売目的で作付(栽培)したその他作物の作付(栽培)経営体数と作付(栽培)面積	192
2-6 家畜等	
(1) 家畜等を販売目的で飼養している経営体数と飼養頭羽数	193
(2) 乳用牛を販売目的で飼養している経営体数と飼養頭数	194
(3) 2歳以上の乳用牛の飼養頭数規模別経営体数	195
(4) 肉用種の牛を販売目的で飼養している経営体数と飼養頭数	197
(5) 肉用種の子取り用めす牛の飼養頭数規模別経営体数と飼養頭数	198
(6) 肉用種の肥育中の牛の飼養頭数規模別経営体数と飼養頭数	199
(7) 和牛と乳用種の交雑種の牛を販売目的で飼養している経営体数と飼養頭数	200
(8) 和牛と乳用種の交雑種の肥育中の牛の飼養頭数規模別経営体数と飼養頭数	201
(9) 和牛と乳用種の交雑種の売る予定の子牛の飼養頭数規模別経営体数と飼養頭数	202
(10) 乳用種の牛を販売目的で飼養している経営体数と飼養頭数	203
(11) 乳用種の牛の飼養頭数規模別経営体数と飼養頭数	204
(12) 乳用種の売る予定の子牛の飼養頭数規模別経営体数と飼養頭数	204
(13) 豚を販売目的で飼養している経営体数と飼養頭数	205
(14) 子取り用めす豚の飼養頭数規模別経営体数と飼養頭数	206
(15) 肥育中の豚の飼養頭数規模別経営体数と飼養頭数	207

(16) 採卵鶏を販売目的で飼養している経営体数と飼養羽数	208
(17) ブロイラーを出荷した経営体数と出荷羽数	208
2-7 農作業の受託	
(1) 農作業を受託した経営体の事業部門別経営体数	209
(2) 農作業を受託した経営体の事業部門数別経営体数	210
(3) 農作業を受託した経営体の受託作業面積規模別経営体数	212
(4) 水稲作受託作業種類別経営体数と受託作業面積	213
(5) さとうきび作受託作業種類別経営体数と受託作業面積	213
(6) 農作業の受託料金収入規模別経営体数	214
2-8 都道府県設定項目	215
3 農業経営体(家族)	
3-1 農業経営の特徴	
(1) 組織形態別経営体数	216
(2) 農業投下労働規模別経営体数	217
(3) 農産物販売金額規模別経営体数	218
(4) 農産物販売金額1位の部門別経営体数	219
(5) 農業経営部門数別経営体数	220
(6) 単一経営経営体数	221
(7) 準単一複合経営及び複合経営経営体数	222
(8) 農業以外の業種から資本金・出資金の提供を受けている経営体の業種別経営体数	224
(9) 農業経営組織別環境保全型農業に取り組んでいる経営体数	225
(10) 環境保全型農業に取り組んでいる経営体の取組形態別経営体数	227
(11) 農業生産関連事業を行っている経営体の事業種類別経営体数	228
(12) 農業生産関連事業の売上合計金額に占める割合が8割以上の 事業種類別経営体数(消費者に直接販売を除く)	229
(13) 農業生産関連事業を行っている経営体の 事業収入規模別経営体数(消費者に直接販売を除く)	230
(14) 農作業を委託した経営体数	231
(15) 農産物出荷先別経営体数	232
(16) 農産物の売上1位の出荷先別経営体数	233
3-2 土地	
(1) 経営耕地の状況	234
(2) 経営耕地面積規模別経営体数	236
(3) 経営耕地面積規模別面積	237
(4) 経営耕地面積規模別経営体数(詳細)(10アールきざみ)	238
(5) 田、畑、樹園地のある経営体数と所有面積(耕作放棄地を含む)	244
(6) 所有耕地面積規模別経営体数(耕作放棄地を含まない)	245
(7) 所有耕地面積規模別面積(耕作放棄地を含まない)	246
(8) 借入耕地のある経営体数と借入耕地面積	247
(9) 借入耕地面積規模別経営体数	248
(10) 借入耕地面積規模別面積	249
(11) 貸付耕地のある経営体数と貸付耕地面積	250
(12) 貸付耕地面積規模別経営体数	251
(13) 貸付耕地面積規模別面積	252
(14) 耕作放棄地のある経営体数と耕作放棄地面積	253
(15) 耕作放棄地面積規模別経営体数	254
(16) 耕作放棄地面積規模別面積	255
(17) 耕地以外で採草地・放牧地に利用した土地	256
(18) 田の経営耕地面積規模別経営体数	256
(19) 田の経営耕地面積規模別面積	257
(20) 過去1年間に稲を作った田の面積規模別経営体数	258
(21) 過去1年間に稲を作った田の面積規模別面積	259
(22) 過去1年間に施設園芸に利用したハウス・ガラス室の面積規模別経営体数	260
(23) 過去1年間に施設園芸に利用したハウス・ガラス室の面積規模別面積	261
(24) 過去1年間に施設園芸に利用したハウス・ガラス室の経営体数及び面積	261
3-3 農業用機械の所有経営体数と所有台数	262
3-4 労働力	

(1) 経営者・役員等	263
(2) 農業従事日数別経営者数・役員等数	264
(3) 雇用者(手伝い等を含む)	266
(4) 雇用者人数規模別経営体数(手伝い等を含む)	267
(5) 雇用者のべ人日規模別経営体数(手伝い等を含む)	268
(6) 常雇	269
(7) 常雇人数規模別経営体数	270
(8) 常雇のべ人日規模別経営体数	271
(9) 年齢階層別常雇数	272
(10) 臨時雇(手伝い等を含む)	273
(11) 臨時雇人数規模別経営体数(手伝い等を含む)	274
(12) 臨時雇のべ人日規模別経営体数(手伝い等を含む)	275
3-5 農作物	
(1) 販売目的で作付け(栽培)した作物の類別作付(栽培)経営体数	276
(2) 販売目的で作付け(栽培)した作物の類別作付(栽培)面積	278
(3) 販売目的で作付けした稲・麦・雑穀の作物別作付経営体数と作付面積	280
(4) 販売目的で作付けしたいも類・豆類の作物別作付経営体数と作付面積	281
(5) 販売目的で作付け(栽培)した工芸農作物の 作物別作付(栽培)経営体数と作付け(栽培)面積	282
(6) 販売目的で作付け(栽培)した野菜類の 作物別作付(栽培)経営体数と作付け(栽培)面積	283
(7) 販売目的で作付け(栽培)した作物の作付(栽培)面積規模別経営体数	289
(8) 販売目的で栽培している果樹類の栽培経営体数と栽培面積	297
(9) 販売目的で栽培している果樹類の栽培面積規模別経営体数	302
(10) 販売目的で栽培した花き類・花木の栽培経営体数と栽培面積	305
(11) 販売目的で栽培した花き類の品目別栽培経営体数	306
(12) 販売目的で作付(栽培)したその他作物の作付(栽培)経営体数と作付(栽培)面積	306
3-6 家畜等	
(1) 家畜等を販売目的で飼養している経営体数と飼養頭羽数	307
(2) 乳用牛を販売目的で飼養している経営体数と飼養頭数	308
(3) 2歳以上の乳用牛の飼養頭数規模別経営体数	309
(4) 肉用種の牛を販売目的で飼養している経営体数と飼養頭数	311
(5) 肉用種の子取り用めす牛の飼養頭数規模別経営体数と飼養頭数	311
(6) 肉用種の肥育中の牛の飼養頭数規模別経営体数と飼養頭数	312
(7) 和牛と乳用種の交雑種の牛を販売目的で飼養している経営体数と飼養頭数	313
(8) 和牛と乳用種の交雑種の肥育中の牛の飼養頭数規模別経営体数と飼養頭数	313
(9) 和牛と乳用種の交雑種の売る予定の子牛の飼養頭数規模別経営体数と飼養頭数	314
(10) 乳用種の牛を販売目的で飼養している経営体数と飼養頭数	314
(11) 乳用種の牛の飼養頭数規模別経営体数と飼養頭数	314
(12) 乳用種の売る予定の子牛の飼養頭数規模別経営体数と飼養頭数	314
(13) 豚を販売目的で飼養している経営体数と飼養頭数	315
(14) 子取り用めす豚の飼養頭数規模別経営体数と飼養頭数	315
(15) 肥育中の豚の飼養頭数規模別経営体数と飼養頭数	316
(16) 採卵鶏を販売目的で飼養している経営体数と飼養羽数	317
(17) ブロイラーを出荷した経営体数と出荷羽数	317
3-7 農作業の受託	
(1) 農作業を受託した経営体の事業部門別経営体数	318
(2) 農作業を受託した経営体の事業部門数別経営体数	319
(3) 農作業を受託した経営体の受託作業面積規模別経営体数	321
(4) 水稲作受託作業種類別経営体数と受託作業面積	322
(5) さとうきび作受託作業種類別経営体数と受託作業面積	322
(6) 農作業の受託料金収入規模別経営体数	323
3-8 都道府県設定項目	324
4 農業経営体(組織)	
4-1 農業経営の特徴	
(1) 組織形態別経営体数	325
(2) 農業投下労働規模別経営体数	326

(3) 農産物販売金額規模別経営体数	327
(4) 農産物販売金額1位の部門別経営体数	328
(5) 農業経営部門別経営体数	329
(6) 単一経営体数	330
(7) 準単一複合経営及び複合経営体数	331
(8) 農業以外の業種から資本金・出資金の提供を受けている経営体の業種別経営体数	333
(9) 農業経営組織別環境保全型農業に取り組んでいる経営体数	334
(10) 環境保全型農業に取り組んでいる経営体の取組形態別経営体数	336
(11) 農業生産関連事業を行っている経営体の事業種類別経営体数	337
(12) 農業生産関連事業の売上合計金額に占める割合が8割以上の 事業種類別経営体数(消費者に直接販売を除く)	338
(13) 農業生産関連事業を行っている経営体の 事業収入規模別経営体数(消費者に直接販売を除く)	339
(14) 農作業を委託した経営体数	340
(15) 農産物出荷先別経営体数	341
(16) 農産物の売上1位の出荷先別経営体数	342
4-2 土地	
(1) 経営耕地の状況	343
(2) 経営耕地面積規模別経営体数	345
(3) 経営耕地面積規模別面積	346
(4) 経営耕地面積規模別経営体数(詳細)(10アールきざみ)	347
(5) 田、畑、樹園地のある経営体数と所有面積(耕作放棄地を含む)	352
(6) 所有耕地面積規模別経営体数(耕作放棄地を含まない)	353
(7) 所有耕地面積規模別面積(耕作放棄地を含まない)	354
(8) 借入耕地のある経営体数と借入耕地面積	355
(9) 借入耕地面積規模別経営体数	356
(10) 借入耕地面積規模別面積	357
(11) 貸付耕地のある経営体数と貸付耕地面積	358
(12) 貸付耕地面積規模別経営体数	358
(13) 貸付耕地面積規模別面積	359
(14) 耕作放棄地のある経営体数と耕作放棄地面積	359
(15) 耕作放棄地面積規模別経営体数	360
(16) 耕作放棄地面積規模別面積	361
(17) 耕地以外で採草地・放牧地に利用した土地	362
(18) 田の経営耕地面積規模別経営体数	362
(19) 田の経営耕地面積規模別面積	363
(20) 過去1年間に稲を作った田の面積規模別経営体数	364
(21) 過去1年間に稲を作った田の面積規模別面積	365
(22) 過去1年間に施設園芸に利用したハウス・ガラス室の面積規模別経営体数	366
(23) 過去1年間に施設園芸に利用したハウス・ガラス室の面積規模別面積	367
(24) 過去1年間に施設園芸に利用したハウス・ガラス室の経営体数及び面積	367
4-3 農業用機械の所有経営体数と所有台数	368
4-4 労働力	
(1) 経営者・役員等	369
(2) 農業従事日数別経営者数・役員等数	369
(3) 雇用者(手伝い等を含む)	371
(4) 雇用者人数規模別経営体数(手伝い等を含む)	372
(5) 雇用者のべ人日規模別経営体数(手伝い等を含む)	373
(6) 常雇	374
(7) 常雇人数規模別経営体数	375
(8) 常雇のべ人日規模別経営体数	376
(9) 年齢階層別常雇数	377
(10) 臨時雇(手伝い等を含む)	378
(11) 臨時雇人数規模別経営体数(手伝い等を含む)	379
(12) 臨時雇のべ人日規模別経営体数(手伝い等を含む)	380
4-5 農作物	
(1) 販売目的で作付け(栽培)した作物の類別作付(栽培)経営体数	381
(2) 販売目的で作付け(栽培)した作物の類別作付(栽培)面積	383

(3) 販売目的で作付けした稲・麦・雑穀の作物別作付経営体数と作付面積	385
(4) 販売目的で作付けしたいも類・豆類の作物別作付経営体数と作付面積	386
(5) 販売目的で作付け(栽培)した工芸農作物の作物別作付(栽培)経営体数と作付け(栽培)面積	387
(6) 販売目的で作付け(栽培)した野菜類の作物別作付(栽培)経営体数と作付け(栽培)面積	388
(7) 販売目的で作付け(栽培)した作物の作付(栽培)面積規模別経営体数	394
(8) 販売目的で栽培している果樹類の栽培経営体数と栽培面積	401
(9) 販売目的で栽培している果樹類の栽培面積規模別経営体数	406
(10) 販売目的で栽培した花き類・花木の栽培経営体数と栽培面積	408
(11) 販売目的で栽培した花き類の品目別栽培経営体数	409
(12) 販売目的で作付(栽培)したその他作物の作付(栽培)経営体数と作付(栽培)面積	409
4-6 家畜等	
(1) 家畜等を販売目的で飼養している経営体数と飼養頭羽数	410
(2) 乳用牛を販売目的で飼養している経営体数と飼養頭数	411
(3) 2歳以上の乳用牛の飼養頭数規模別経営体数	412
(4) 肉用種の牛を販売目的で飼養している経営体数と飼養頭数	413
(5) 肉用種の子取り用めす牛の飼養頭数規模別経営体数と飼養頭数	414
(6) 肉用種の肥育中の牛の飼養頭数規模別経営体数と飼養頭数	415
(7) 和牛と乳用種の交雑種の牛を販売目的で飼養している経営体数と飼養頭数	416
(8) 和牛と乳用種の交雑種の肥育中の牛の飼養頭数規模別経営体数と飼養頭数	417
(9) 和牛と乳用種の交雑種の売る予定の子牛の飼養頭数規模別経営体数と飼養頭数	418
(10) 乳用種の牛を販売目的で飼養している経営体数と飼養頭数	419
(11) 乳用種の牛の飼養頭数規模別経営体数と飼養頭数	420
(12) 乳用種の売る予定の子牛の飼養頭数規模別経営体数と飼養頭数	420
(13) 豚を販売目的で飼養している経営体数と飼養頭数	421
(14) 子取り用めす豚の飼養頭数規模別経営体数と飼養頭数	422
(15) 肥育中の豚の飼養頭数規模別経営体数と飼養頭数	423
(16) 採卵鶏を販売目的で飼養している経営体数と飼養羽数	424
(17) ブロイラーを出荷した経営体数と出荷羽数	424
4-7 農作業の受託	
(1) 農作業を受託した経営体の事業部門別経営体数	425
(2) 農作業を受託した経営体の事業部門数別経営体数	426
(3) 農作業を受託した経営体の受託作業面積規模別経営体数	428
(4) 水稲作受託作業種類別経営体数と受託作業面積	429
(5) さとうきび作受託作業種類別経営体数と受託作業面積	429
(6) 農作業の受託料金収入規模別経営体数	430
4-8 都道府県設定項目	431
5 販売農家	
5-1 農業経営の特徴	
(1) 組織形態別経営体数	432
(2) 農業投下労働規模別経営体数	433
(3) 農産物販売金額規模別経営体数	434
(4) 農産物販売金額1位の部門別経営体数	435
(5) 農業経営部門別経営体数	436
(6) 単一経営経営体数	437
(7) 準単一複合経営及び複合経営経営体数	438
(8) 農業以外の業種から資本金・出資金の提供を受けている経営体の業種別経営体数	440
(9) 農業経営組織別環境保全型農業に取り組んでいる経営体数	441
(10) 環境保全型農業に取り組んでいる経営体の取組形態別経営体数	443
(11) 農業生産関連事業を行っている経営体の事業種類別経営体数	444
(12) 農業生産関連事業の売上合計金額に占める割合が8割以上の 事業種類別経営体数(消費者に直接販売は除く)	445
(13) 農業生産関連事業を行っている経営体の事業収入規模別経営体数(消費者に直接販売は除く)	446
(14) 農作業を委託した経営体数	447
(15) 農産物出荷先別経営体数	448
(16) 農産物の売上1位の出荷先別経営体数	449
5-2 土地	
(1) 経営耕地の状況	450

(2) 経営耕地面積規模別経営体数	452
(3) 経営耕地面積規模別面積	453
(4) 経営耕地面積規模別経営体数(詳細)(10アールきざみ)	454
(5) 田、畑、樹園地のある経営体数と所有面積(耕作放棄地を含む)	460
(6) 所有耕地面積規模別経営体数(耕作放棄地を含まない)	461
(7) 所有耕地面積規模別面積(耕作放棄地を含まない)	462
(8) 借入耕地のある経営体数と借入耕地面積	463
(9) 借入耕地面積規模別経営体数	464
(10) 借入耕地面積規模別面積	465
(11) 貸付耕地のある経営体数と貸付耕地面積	466
(12) 貸付耕地面積規模別経営体数	467
(13) 貸付耕地面積規模別面積	468
(14) 耕作放棄地のある経営体数と耕作放棄地面積	469
(15) 耕作放棄地面積規模別経営体数	470
(16) 耕作放棄地面積規模別面積	471
(17) 耕地以外で採草地・放牧地に利用した土地	472
(18) 田の経営耕地面積規模別経営体数	472
(19) 田の経営耕地面積規模別面積	473
(20) 過去1年間に稲を作った田の面積規模別経営体数	474
(21) 過去1年間に稲を作った田の面積規模別面積	475
(22) 過去1年間に施設園芸に利用したハウス・ガラス室の面積規模別経営体数	476
(23) 過去1年間に施設園芸に利用したハウス・ガラス室の面積規模別面積	477
(24) 過去1年間に施設園芸に利用したハウス・ガラス室の経営体数及び面積	477
5-3 農業用機械の所有経営体数と所有台数	478
5-4 労働力	
(1) 経営者・役員等	479
(2) 農業従事日数別経営者数・役員等数	480
(3) 雇用者(手伝い等を含む)	482
(4) 雇用者人数規模別経営体数(手伝い等を含む)	483
(5) 雇用者のべ人日規模別経営体数(手伝い等を含む)	484
(6) 常雇	485
(7) 常雇人数規模別経営体数	486
(8) 常雇のべ人日規模別経営体数	487
(9) 年齢階層別常雇数	488
(10) 臨時雇(手伝い等を含む)	489
(11) 臨時雇人数規模別経営体数(手伝い等を含む)	490
(12) 臨時雇のべ人日規模別経営体数(手伝い等を含む)	491
5-5 農作物	
(1) 販売目的で作付け(栽培)した作物の類別作付(栽培)経営体数	492
(2) 販売目的で作付け(栽培)した作物の類別作付(栽培)面積	494
(3) 販売目的で作付けした稲・麦・雑穀の作物別作付経営体数と作付面積	496
(4) 販売目的で作付けしたいも類・豆類の作物別作付経営体数と作付面積	497
(5) 販売目的で作付け(栽培)した工芸農作物の 作物別作付(栽培)経営体数と作付け(栽培)面積	498
(6) 販売目的で作付け(栽培)した野菜類の 作物別作付(栽培)経営体数と作付け(栽培)面積	499
(7) 販売目的で作付け(栽培)した作物の作付(栽培)面積規模別経営体数	505
(8) 販売目的で栽培している果樹類の栽培経営体数と栽培面積	513
(9) 販売目的で栽培している果樹類の栽培面積規模別経営体数	518
(10) 販売目的で栽培した花き類・花木の栽培経営体数と栽培面積	521
(11) 販売目的で栽培した花き類の品目別栽培経営体数	522
(12) 販売目的で作付(栽培)したその他作物の作付(栽培)経営体数と作付(栽培)面積	522
5-6 家畜等	
(1) 家畜等を販売目的で飼養している経営体数と飼養頭羽数	523
(2) 乳用牛を販売目的で飼養している経営体数と飼養頭数	524
(3) 2歳以上の乳用牛の飼養頭数規模別経営体数	525
(4) 肉用種の牛を販売目的で飼養している経営体数と飼養頭数	527
(5) 肉用種の子取り用めす牛の飼養頭数規模別経営体数と飼養頭数	527

(6) 肉用種の肥育中の牛の飼養頭数規模別経営体数と飼養頭数	528
(7) 和牛と乳用種の交雑種の牛を販売目的で飼養している経営体数と飼養頭数	529
(8) 和牛と乳用種の交雑種の肥育中の牛の飼養頭数規模別経営体数と飼養頭数	529
(9) 和牛と乳用種の交雑種の売る予定の子牛の飼養頭数規模別経営体数と飼養頭数	530
(10) 乳用種の牛を販売目的で飼養している経営体数と飼養頭数	530
(11) 乳用種の牛の飼養頭数規模別経営体数と飼養頭数	530
(12) 乳用種の売る予定の子牛の飼養頭数規模別経営体数と飼養頭数	530
(13) 豚を販売目的で飼養している経営体数と飼養頭数	531
(14) 子取り用めす豚の飼養頭数規模別経営体数と飼養頭数	531
(15) 肥育中の豚の飼養頭数規模別経営体数と飼養頭数	532
(16) 採卵鶏を販売目的で飼養している経営体数と飼養羽数	533
(17) ブロイラーを出荷した経営体数と出荷羽数	533
5-7 農作業の受託	
(1) 農作業を受託した経営体の事業部門別経営体数	534
(2) 農作業を受託した経営体の事業部門数別経営体数	535
(3) 農作業を受託した経営体の受託作業面積規模別経営体数	537
(4) 水稲作受託作業種類別経営体数と受託作業面積	538
(5) さとうきび作受託作業種類別経営体数と受託作業面積	538
(6) 農作業の受託料金収入規模別経営体数	539
5-8 家族農業経営	
(1) 主副業別農家数	540
(2) 専兼業別農家数	540
(3) 農業労働力保有状態別農家数	541
(4) 家族経営構成別農家数	542
(5) 後継者の有無別農家数	543
(6) 後継者の有無別経営耕地面積	544
(7) 経営方針の決定参画者(経営主を除く。)の有無別農家数	546
5-9 世帯員	
(1) 年齢別世帯員数	547
(2) 年齢別の経営者数	550
(3) 自営農業従事日数別の経営者数	566
(4) 年齢別の経営方針の決定に関わる世帯員数	570
(5) 年齢別の同居後継者数	573
(6) 自営農業従事日数別の同居後継者数	577
(7) 過去1年間の生活の主な状態別世帯員数	579
(8) 年齢別の農業従事者数(自営農業に従事した世帯員数)	581
(9) 自営農業従事日数別の農業従事者数(自営農業に従事した世帯員数)	584
(10) 年齢別の農業就業人口(自営農業に主として従事した世帯員数)	586
(11) 自営農業従事日数別の農業就業人口(自営農業に主として従事した世帯員数)	589
(12) 年齢別の基幹的農業従事者数(自営農業に主として従事した世帯員のうち仕事が主の世帯員数)	591
(13) 自営農業従事日数別の基幹的農業従事者数 (自営農業に主として従事した世帯員のうち仕事が主の世帯員数)	594
(14) 平均年齢	596
(15) 自営農業従事日数別の経営方針の決定参画者数(経営主を除く)	598
5-10 都道府県設定項目	600

6 販売目的農家以外の農業事業体

6-1 農業経営の特徴	
(1) 組織形態別経営体数	601
(2) 農業投下労働規模別経営体数	602
(3) 農産物販売金額規模別経営体数	603
(4) 農産物販売金額1位の部門別経営体数	604
(5) 農業経営部門別経営体数	605
(6) 単一経営経営体数	606
(7) 準単一複合経営及び複合経営経営体数	607
(8) 農業以外の業種から資本金・出資金の提供を受けている経営体の業種別経営体数	609
(9) 農業経営組織別環境保全型農業に取り組んでいる経営体数	610
(10) 環境保全型農業に取り組んでいる経営体の取組形態別経営体数	612

(11) 農業生産関連事業を行っている経営体の事業種別別経営体数	613
(12) 農業生産関連事業の売上合計金額に占める割合が8割以上の 事業種別別経営体数（消費者に直接販売は除く）	614
(13) 農業生産関連事業を行っている経営体の事業収入規模別経営体数（消費者に直接販売は除く）	615
(14) 農作業を委託した経営体数	616
(15) 農産物出荷先別経営体数	617
(16) 農産物の売上1位の出荷先別経営体数	618
6-2 土地	
(1) 経営耕地の状況	619
(2) 経営耕地面積規模別経営体数	621
(3) 経営耕地面積規模別面積	622
(4) 経営耕地面積規模別経営体数(詳細)(10アールきざみ)	623
(5) 田、畑、樹園地のある経営体数と所有面積(耕作放棄地を含む)	628
(6) 所有耕地面積規模別経営体数(耕作放棄地を含まない)	629
(7) 所有耕地面積規模別面積(耕作放棄地を含まない)	630
(8) 借入耕地のある経営体数と借入耕地面積	631
(9) 借入耕地面積規模別経営体数	632
(10) 借入耕地面積規模別面積	633
(11) 貸付耕地のある経営体数と貸付耕地面積	634
(12) 貸付耕地面積規模別経営体数	635
(13) 貸付耕地面積規模別面積	635
(14) 耕作放棄地のある経営体数と耕作放棄地面積	636
(15) 耕作放棄地面積規模別経営体数	637
(16) 耕作放棄地面積規模別面積	638
(17) 耕地以外で採草地・放牧地に利用した土地	639
(18) 田の経営耕地面積規模別経営体数	639
(19) 田の経営耕地面積規模別面積	640
(20) 過去1年間に稲を作った田の面積規模別経営体数	641
(21) 過去1年間に稲を作った田の面積規模別面積	642
(22) 過去1年間に施設園芸に利用したハウス・ガラス室の面積規模別経営体数	643
(23) 過去1年間に施設園芸に利用したハウス・ガラス室の面積規模別面積	644
(24) 過去1年間に施設園芸に利用したハウス・ガラス室の経営体数及び面積	645
6-3 農業用機械の所有経営体数と所有台数	645
6-4 労働力	
(1) 経営者・役員等	646
(2) 農業従事日数別経営者数・役員等数	647
(3) 雇用者(手伝い等を含む)	649
(4) 雇用者人数規模別経営体数(手伝い等を含む)	650
(5) 雇用者のべ人日規模別経営体数(手伝い等を含む)	651
(6) 常雇	652
(7) 常雇人数規模別経営体数	653
(8) 常雇のべ人日規模別経営体数	654
(9) 年齢階層別常雇数	655
(10) 臨時雇(手伝い等を含む)	656
(11) 臨時雇人数規模別経営体数(手伝い等を含む)	657
(12) 臨時雇のべ人日規模別経営体数(手伝い等を含む)	658
6-5 農作物	
(1) 販売目的で作付け(栽培)した作物の類別作付(栽培)経営体数	659
(2) 販売目的で作付け(栽培)した作物の類別作付(栽培)面積	660
(3) 販売目的で作付けした稲・麦・雑穀の作物別作付経営体数と作付面積	661
(4) 販売目的で作付けしたいも類・豆類の作物別作付経営体数と作付面積	662
(5) 販売目的で作付け(栽培)した工芸農作物の作物別作付(栽培)経営体数と作付け(栽培)面積	663
(6) 販売目的で作付け(栽培)した野菜類の作物別作付(栽培)経営体数と作付け(栽培)面積	664
(7) 販売目的で作付け(栽培)した作物の作付(栽培)面積規模別経営体数	670
(8) 販売目的で栽培している果樹類の栽培経営体数と栽培面積	677
(9) 販売目的で栽培している果樹類の栽培面積規模別経営体数	682
(10) 販売目的で栽培した花き類・花木の栽培経営体数と栽培面積	684
(11) 販売目的で栽培した花き類の品目別栽培経営体数	685

(12) 販売目的で作付(栽培)したその他作物の作付(栽培)経営体数と作付(栽培)面積	685
6-6 家畜等	
(1) 家畜等を販売目的で飼養している経営体数と飼養頭羽数	686
(2) 乳用牛を販売目的で飼養している経営体数と飼養頭数	687
(3) 2歳以上の乳用牛の飼養頭数規模別経営体数	687
(4) 肉用種の牛を販売目的で飼養している経営体数と飼養頭数	688
(5) 肉用種の子取り用めす牛の飼養頭数規模別経営体数と飼養頭数	689
(6) 肉用種の肥育中の牛の飼養頭数規模別経営体数と飼養頭数	690
(7) 和牛と乳用種の交雑種の牛を販売目的で飼養している経営体数と飼養頭数	691
(8) 和牛と乳用種の交雑種の肥育中の牛の飼養頭数規模別経営体数と飼養頭数	692
(9) 和牛と乳用種の交雑種の売る予定の子牛の飼養頭数規模別経営体数と飼養頭数	693
(10) 乳用種の牛を販売目的で飼養している経営体数と飼養頭数	694
(11) 乳用種の牛の飼養頭数規模別経営体数と飼養頭数	695
(12) 乳用種の売る予定の子牛の飼養頭数規模別経営体数と飼養頭数	695
(13) 豚を販売目的で飼養している経営体数と飼養頭数	696
(14) 子取り用めす豚の飼養頭数規模別経営体数と飼養頭数	697
(15) 肥育中の豚の飼養頭数規模別経営体数と飼養頭数	698
(16) 採卵鶏を販売目的で飼養している経営体数と飼養羽数	699
(17) ブロイラーを出荷した経営体数と出荷羽数	699
6-7 農作業の受託	
(1) 農作業を受託した経営体の事業部門別経営体数	700
(2) 農作業を受託した経営体の事業部門数別経営体数	701
(3) 農作業を受託した経営体の受託作業面積規模別経営体数	703
(4) 水稲作受託作業種類別経営体数と受託作業面積	704
(5) さとうきび作受託作業種類別経営体数と受託作業面積	704
(6) 農作業の受託料金収入規模別経営体数	705
6-8 都道府県設定項目	706
7 林業経営体	
7-1 林業経営の特徴	
(1) 組織形態別経営体数	707
(2) 林業投下労働規模別経営体数	708
(3) 林産物販売金額規模別経営体数	709
7-2 山林	
(1) 保有山林の状況	710
(2) 山林の作業・管理状況	711
(3) 保有山林面積規模別経営体数	715
(4) 保有山林面積規模別面積	716
(5) 所有山林面積規模別経営体数	717
(6) 所有山林面積規模別面積	718
(7) 貸付山林面積規模別経営体数	719
(8) 貸付山林面積規模別面積	720
(9) 借入山林面積規模別経営体数	721
(10) 借入山林面積規模別面積	721
7-3 労働力	
(1) 経営者・役員等(世帯員を含む)	722
(2) 林業従事日数別経営者数・役員等数(世帯員を含む)	723
(3) 雇用者(手伝い等を含む)	725
(4) 雇用者人数規模別経営体数(手伝い等を含む)	726
(5) 雇用者のべ人日規模別経営体数(手伝い等を含む)	727
(6) 常雇	728
(7) 常雇人数規模別経営体数	729
(8) 常雇のべ人日規模別経営体数	730
(9) 臨時雇(手伝い等を含む)	731
(10) 臨時雇人数規模別経営体数(手伝い等を含む)	732
(11) 臨時雇のべ人日規模別経営体数(手伝い等を含む)	733
7-4 林産物	
(1) 素材生産を行った経営体数と素材生産量	734

(2) 素材生産量規模別経営体数	735
(3) 過去1年間に林産物の販売を行った経営体数	738
7-5 林業作業	
(1) 過去5年間に保有山林で林業作業を行った経営体の作業別経営体数	739
(2) 過去1年間に保有山林で林業作業を行った経営体の作業別経営体数と作業面積	740
7-6 林業作業の受託	
(1) 過去1年間に林業作業の受託を行った経営体数と受託面積	741
(2) 作業種類別作業受託面積規模別経営体数	742
(3) 林業作業の受託料金収入規模別経営体数	745
7-7 都道府県設定項目	746
8 客体候補名簿	
8-1 世帯	
(2) 総農家数	747
(3) 農業生産を行う組織経営に参加している総農家	748
(4) 一世帯複数経営を行っている総農家	748
(5) 耕地及び耕作放棄地を5a以上所有している世帯数と面積(農家世帯を除く)	749
(6) 総農家の経営耕地の状況	750
(7) 自給的農家の経営耕地の状況	751
(8) 経営耕地面積規模別総農家数	752
(9) 経営耕地面積規模別自給的農家数	752
(10) 林家数と保有山林面積	753
(11) 保有山林面積規模別林家数	754
(12) 林家の保有山林面積規模別面積	755
8-2 世帯以外の事業体	
(1) 経営目的別農家以外の農業事業体数	756
(2) 農家以外の農業事業体数と経営耕地の状況	757
(3) その他目的の農家以外の農業事業体数と経営耕地の状況	758
(4) 保有山林面積規模別林家以外の林業事業体数	759
(5) 林家以外の林業事業体の保有山林面積規模別面積	760
8-3 農業生産法人	
(1) 農業生産法人の農業経営体	761
(2) 農業生産法人の販売農家、農家以外の農業事業体、農業サービス事業体	761
8-4 認定農業者	
(1) 認定農業者のいる農業経営体	762
(2) 認定農業者のいる販売農家、農家以外の農業事業体、農業サービス事業体	762
(3) 認定新規就農者のいる農業経営体	763
(4) 認定新規就農者のいる販売農家、農家以外の農業事業体、農業サービス事業体	763
(5) 認定農業者と認定新規就農者のいる農業経営体	763
(6) 認定農業者と認定新規就農者のいる販売農家、農家以外の農業事業体、農業サービス事業体	763

1 農林業経営体

1-1 農林業経営体数

(1) 調査客体数

単位：経営体

市区町村名	農林業経営体		農 業 経営体 かつ 林 業 経営体		農 業 経営体		林 業 経営体	
	家族経営	家族経営	家族経営	家族経営	家族経営	家族経営	家族経営	家族経営
大 阪 府	9 387	9 250	173	170	9 293	9 189	267	231
大 阪 市	145	130	1	1	125	121	21	10
堺 市	833	827	4	4	827	821	10	10
岸 和 田 市	513	503	6	6	510	501	9	8
豊 中 市	79	79	-	-	78	78	1	1
池 田 市	116	114	-	-	116	114	-	-
吹 田 市	74	72	1	1	72	70	3	3
泉 大 津 市	23	23	-	-	23	23	-	-
高 槻 市	504	501	19	19	499	497	24	23
貝 塚 市	285	280	9	8	284	279	10	9
守 口 市	38	38	-	-	37	37	1	1
枚 方 市	474	470	2	2	469	465	7	7
茨 木 市	575	563	8	7	569	561	14	9
八 尾 市	279	277	-	-	278	276	1	1
泉 佐 野 市	514	507	13	13	506	503	21	17
富 田 林 市	442	435	11	11	440	434	13	12
寝 屋 川 市	147	146	1	1	141	140	7	7
河 内 長 野 市	249	247	14	14	244	243	19	18
松 原 市	128	124	2	2	127	124	3	2
大 東 市	51	51	-	-	50	50	1	1
和 泉 市	360	351	10	10	359	351	11	10
箕 面 市	166	164	7	7	166	164	7	7
柏 原 市	150	148	-	-	150	148	-	-
羽 曳 野 市	306	303	-	-	306	303	-	-
門 真 市	61	60	-	-	61	60	-	-
摂 津 市	57	57	-	-	57	57	-	-
高 石 市	22	22	-	-	22	22	-	-
藤 井 寺 市	38	38	1	1	38	38	1	1
東 大 阪 市	138	136	-	-	137	136	1	-
泉 南 市	307	299	1	1	307	299	1	1
四 條 畷 市	78	76	-	-	78	76	-	-
交 野 市	177	177	1	1	177	177	1	1
大 阪 狭 山 市	136	136	1	1	136	136	1	1
阪 南 市	112	112	1	1	110	110	3	3
島 本 町	46	46	-	-	44	44	2	2
豊 能 町	213	213	21	21	212	212	22	22
能 勢 町	744	727	21	20	736	726	29	21
忠 岡 町	15	15	-	-	15	15	-	-
熊 取 町	123	122	1	1	123	122	1	1
田 尻 町	27	27	-	-	27	27	-	-
岬 町	39	39	2	2	39	39	2	2
太 子 町	143	140	2	2	142	139	3	3
河 南 町	337	332	7	7	337	332	7	7
千 早 赤 阪 村	123	123	6	6	119	119	10	10

(2) 組織形態別経営体数

単位：経営体

市区町村名	合計	法人化している											地方公共 団体・ 財産区	法人化 してい ない	個人経 営体	
		計	農事組 合法人	会社					各種団体							その他 の法人
				小計	株式会 社	合名・ 合資 会社	合同 会社	相互 会社	小計	農協	森林 組合	その他 の各種 団体				
大阪府	9 387	132	20	88	84	2	2	-	17	8	8	1	7	1	9 254	9 234
大阪市	145	15	-	14	13	1	-	-	-	-	-	-	1	1	129	129
堺市	833	8	2	5	4	1	-	-	1	1	-	-	-	-	825	824
岸和田市	513	7	2	4	4	-	-	-	1	1	-	-	-	-	506	502
豊中市	79	-	-	-	-	-	-	-	-	-	-	-	-	-	79	79
池田市	116	3	-	3	3	-	-	-	-	-	-	-	-	-	113	113
吹田市	74	3	1	2	2	-	-	-	-	-	-	-	-	-	71	71
泉大津市	23	-	-	-	-	-	-	-	-	-	-	-	-	-	23	23
高槻市	504	3	-	1	1	-	-	-	2	1	1	-	-	-	501	501
貝塚市	285	5	1	4	4	-	-	-	-	-	-	-	-	-	280	280
守口市	38	-	-	-	-	-	-	-	-	-	-	-	-	-	38	38
枚方市	474	3	1	1	1	-	-	-	1	1	-	-	-	-	471	470
茨木市	575	7	3	2	2	-	-	-	1	-	1	-	1	-	568	563
八尾市	279	3	-	3	3	-	-	-	-	-	-	-	-	-	276	276
泉佐野市	514	4	-	2	2	-	-	-	1	1	-	-	1	-	510	507
富田林市	442	7	1	3	3	-	-	-	1	1	-	-	2	-	435	435
寝屋川市	147	-	-	-	-	-	-	-	-	-	-	-	-	-	147	146
河内長野市	249	2	-	2	2	-	-	-	-	-	-	-	-	-	247	247
松原市	128	5	1	3	3	-	-	-	-	-	-	-	1	-	123	123
大東市	51	-	-	-	-	-	-	-	-	-	-	-	-	-	51	51
和泉市	360	10	2	7	7	-	-	-	1	-	1	-	-	-	350	350
箕面市	166	1	-	-	-	-	-	-	1	1	-	-	-	-	165	164
柏原市	150	2	-	2	2	-	-	-	-	-	-	-	-	-	148	148
羽曳野市	306	3	1	2	2	-	-	-	-	-	-	-	-	-	303	303
門真市	61	1	-	1	1	-	-	-	-	-	-	-	-	-	60	60
摂津市	57	1	-	1	1	-	-	-	-	-	-	-	-	-	56	56
高石市	22	-	-	-	-	-	-	-	-	-	-	-	-	-	22	22
藤井寺市	38	1	1	-	-	-	-	-	-	-	-	-	-	-	37	37
東大阪市	138	1	-	1	1	-	-	-	-	-	-	-	-	-	137	136
泉南市	307	8	1	6	6	-	-	-	-	-	-	-	1	-	299	299
四條畷市	78	2	-	2	2	-	-	-	-	-	-	-	-	-	76	76
交野市	177	-	-	-	-	-	-	-	-	-	-	-	-	-	177	177
大阪狭山市	136	-	-	-	-	-	-	-	-	-	-	-	-	-	136	136
阪南市	112	-	-	-	-	-	-	-	-	-	-	-	-	-	112	112
島本町	46	-	-	-	-	-	-	-	-	-	-	-	-	-	46	46
豊能町	213	-	-	-	-	-	-	-	-	-	-	-	-	-	213	213
能勢町	744	18	1	11	9	-	2	-	6	1	5	-	-	-	726	725
忠岡町	15	-	-	-	-	-	-	-	-	-	-	-	-	-	15	15
熊取町	123	-	-	-	-	-	-	-	-	-	-	-	-	-	123	122
田尻町	27	-	-	-	-	-	-	-	-	-	-	-	-	-	27	27
岬町	39	-	-	-	-	-	-	-	-	-	-	-	-	-	39	39
太子町	143	2	1	-	-	-	-	-	1	-	-	1	-	-	141	140
河南町	337	5	1	4	4	-	-	-	-	-	-	-	-	-	332	332
千早赤阪村	123	2	-	2	2	-	-	-	-	-	-	-	-	-	121	121

(3) 経営タイプ別経営体数

単位：経営体

市区町村名	総計	農業のみを行う経営体				林業のみを行う経営体			
		合計	農産物の生産のみ	農産物の生産及び作業受託のみ	作業受託のみ	合計	林産物の生産のみ	林産物の生産及び作業受託のみ	作業受託のみ
大阪府	9 387	7 012	6 730	271	11	73	64	8	1
大阪市	145	123	118	5	-	18	15	3	-
堺市	833	760	736	23	1	4	3	1	-
岸和田市	513	418	409	5	4	2	2	-	-
豊中市	79	60	58	2	-	-	-	-	-
池田市	116	77	76	1	-	-	-	-	-
吹田市	74	54	51	3	-	1	1	-	-
泉大津市	23	21	17	4	-	-	-	-	-
高槻市	504	343	313	30	-	3	2	1	-
貝塚市	285	216	206	10	-	-	-	-	-
守口市	38	34	34	-	-	1	1	-	-
枚方市	474	429	410	18	1	5	5	-	-
茨木市	575	346	322	23	1	5	5	-	-
八尾市	279	235	233	2	-	1	1	-	-
泉佐野市	514	371	365	5	1	6	6	-	-
富田林市	442	351	337	13	1	2	2	-	-
寝屋川市	147	132	124	8	-	6	6	-	-
河内長野市	249	143	134	9	-	3	2	1	-
松原市	128	123	122	1	-	1	1	-	-
大東市	51	41	39	2	-	1	1	-	-
和泉市	360	281	264	17	-	1	-	-	1
箕面市	166	102	94	8	-	-	-	-	-
柏原市	150	130	130	-	-	-	-	-	-
羽曳野市	306	301	298	3	-	-	-	-	-
門真市	61	60	59	1	-	-	-	-	-
摂津市	57	53	52	1	-	-	-	-	-
高石市	22	22	22	-	-	-	-	-	-
藤井寺市	38	37	37	-	-	-	-	-	-
東大阪市	138	133	124	9	-	1	1	-	-
泉南市	307	236	230	6	-	-	-	-	-
四條畷市	78	41	38	3	-	-	-	-	-
交野市	177	107	102	5	-	-	-	-	-
大阪狭山市	136	118	110	8	-	-	-	-	-
阪南市	112	82	81	1	-	2	2	-	-
島本町	46	21	21	-	-	-	-	-	-
豊能町	213	50	50	-	-	-	-	-	-
能勢町	744	339	314	24	1	7	5	2	-
忠岡町	15	13	11	2	-	-	-	-	-
熊取町	123	96	93	3	-	-	-	-	-
田尻町	27	25	25	-	-	-	-	-	-
岬町	39	22	19	3	-	-	-	-	-
太子町	143	125	123	1	1	-	-	-	-
河南町	337	267	260	7	-	-	-	-	-
千早赤阪村	123	74	69	5	-	3	3	-	-

(3) 経営タイプ別経営体数 (つづき)

市区町村名	農 業 と 林 業 を 併 せ て						
	合計	農林産物の 生産のみ	農 林 産 物 の 生 産 及 び				
			計	農 林 産 物 の 生 産 を し て い る			
				小 計	農業及び林業の 作業受託	農業のみ 作業受託	林業のみ 作業受託
大阪府	2 302	2 187	115	115	4	100	11
大阪市	4	3	1	1	-	-	1
堺市	69	65	4	4	-	3	1
岸和田市	93	89	4	4	-	4	-
豊中市	19	19	-	-	-	-	-
池田市	39	39	-	-	-	-	-
吹田市	19	18	1	1	-	-	1
泉大津市	2	2	-	-	-	-	-
高槻市	158	149	9	9	1	7	1
貝塚市	69	63	6	6	1	4	1
守口市	3	3	-	-	-	-	-
枚方市	40	37	3	3	1	2	-
茨木市	224	214	10	10	-	10	-
八尾市	43	43	-	-	-	-	-
泉佐野市	137	131	6	6	-	5	1
富田林市	89	84	5	5	-	4	1
寝屋川市	9	7	2	2	-	2	-
河内長野市	103	96	7	7	-	7	-
松原市	4	4	-	-	-	-	-
大東市	9	9	-	-	-	-	-
和泉市	78	76	2	2	-	2	-
箕面市	64	62	2	2	-	2	-
柏原市	20	20	-	-	-	-	-
羽曳野市	5	5	-	-	-	-	-
門真市	1	1	-	-	-	-	-
摂津市	4	4	-	-	-	-	-
高石市	-	-	-	-	-	-	-
藤井寺市	1	1	-	-	-	-	-
東大阪市	4	4	-	-	-	-	-
泉南市	71	69	2	2	-	2	-
四條畷市	37	37	-	-	-	-	-
交野市	70	66	4	4	-	3	1
大阪狭山市	18	16	2	2	-	1	1
阪南市	28	27	1	1	-	1	-
島本町	25	25	-	-	-	-	-
豊能町	163	159	4	4	-	4	-
能勢町	398	370	28	28	1	26	1
忠岡町	2	1	1	1	-	1	-
熊取町	27	27	-	-	-	-	-
田尻町	2	2	-	-	-	-	-
岬町	17	16	1	1	-	1	-
太子町	18	18	-	-	-	-	-
河南町	70	65	5	5	-	4	1
千早赤阪村	46	41	5	5	-	5	-

(4) 農林業従事人数規模別経営体数

単位：経営体

市区町村名	計	1人	2 ～ 4	5 ～ 9	10 ～ 19	20 ～ 29	30 ～ 49	50 ～ 99	100人 以上
大阪府	9 354	1 100	6 652	1 317	220	36	16	11	2
大阪市	141	27	92	16	4	1	1	-	-
堺市	832	84	605	124	14	3	1	1	-
岸和田市	510	63	359	71	16	-	1	-	-
豊中市	79	6	54	18	1	-	-	-	-
池田市	116	10	83	18	3	2	-	-	-
吹田市	74	13	44	14	2	-	-	1	-
泉大津市	22	2	16	4	-	-	-	-	-
高槻市	504	54	367	71	8	2	1	-	1
貝塚市	284	21	195	61	6	-	1	-	-
守口市	38	3	26	9	-	-	-	-	-
枚方市	472	53	354	63	2	-	-	-	-
茨木市	572	51	412	90	13	2	3	1	-
八尾市	278	45	196	33	3	-	-	1	-
泉佐野市	513	49	409	44	8	2	1	-	-
富田林市	440	72	289	58	14	3	3	1	-
寝屋川市	146	14	106	23	3	-	-	-	-
河内長野市	249	21	184	37	6	1	-	-	-
松原市	127	22	83	15	5	-	1	1	-
大東市	51	10	31	9	1	-	-	-	-
和泉市	359	42	241	57	13	5	-	1	-
箕面市	165	11	125	24	4	1	-	-	-
柏原市	150	26	95	20	8	-	-	-	1
羽曳野市	305	36	203	47	14	5	-	-	-
門真市	60	7	42	8	2	1	-	-	-
摂津市	57	5	42	10	-	-	-	-	-
高石市	22	3	18	1	-	-	-	-	-
藤井寺市	38	5	27	5	1	-	-	-	-
東大阪市	138	23	100	15	-	-	-	-	-
泉南市	305	42	210	38	13	1	-	1	-
四條畷市	78	5	50	19	1	2	1	-	-
交野市	177	13	132	31	1	-	-	-	-
大阪狭山市	135	15	94	25	1	-	-	-	-
阪南市	112	13	88	6	5	-	-	-	-
島本町	46	9	27	9	-	1	-	-	-
豊能町	213	22	151	37	2	-	-	1	-
能勢町	741	94	545	85	13	1	1	2	-
忠岡町	15	1	11	3	-	-	-	-	-
熊取町	122	12	87	16	7	-	-	-	-
田尻町	27	7	13	6	1	-	-	-	-
岬町	39	3	31	3	2	-	-	-	-
太子町	143	19	83	27	12	1	1	-	-
河南町	336	52	247	31	4	2	-	-	-
千早赤阪村	123	15	85	16	7	-	-	-	-

(5) 投下労働規模別経営体数

単位：経営体

市区町村名	計	0.25 単位 未満	0.25 ～ 0.5	0.5 ～ 1.0	1.0 ～ 2.0	2.0 ～ 3.0	3.0 ～ 4.0	4.0 ～ 5.0	5.0 ～ 8.0	8.0 ～ 10.0	10.0 ～ 20.0	20.0 ～ 30.0	30.0 ～ 50.0	50.0 単位 以上
大阪府	9 387	685	1 431	2 271	2 808	1 384	355	232	158	17	27	9	6	4
大阪市	145	19	16	30	38	22	7	6	2	1	2	1	-	1
堺市	833	63	127	194	263	98	35	27	22	1	1	1	1	-
岸和田市	513	30	36	87	147	137	39	23	11	1	2	-	-	-
豊中市	79	3	3	22	35	12	3	-	1	-	-	-	-	-
池田市	116	2	2	18	45	29	8	5	5	1	1	-	-	-
吹田市	74	6	12	21	23	6	2	3	-	-	-	-	1	-
泉大津市	23	4	2	7	4	4	-	2	-	-	-	-	-	-
高槻市	504	38	104	174	134	41	7	-	4	-	-	1	-	1
貝塚市	285	11	35	42	75	60	17	21	22	-	2	-	-	-
守口市	38	5	5	8	12	6	1	1	-	-	-	-	-	-
枚方市	474	33	82	110	171	63	10	3	1	-	1	-	-	-
茨木市	575	41	116	161	186	45	16	5	5	-	-	-	-	-
八尾市	279	21	40	42	104	54	7	8	1	1	-	-	-	1
泉佐野市	514	30	66	95	146	105	30	34	5	1	2	-	-	-
富田林市	442	37	72	108	134	48	15	15	8	2	1	1	-	1
寝屋川市	147	18	14	36	50	21	4	3	-	1	-	-	-	-
河内長野市	249	29	49	71	62	25	7	3	3	-	-	-	-	-
松原市	128	19	20	29	39	12	2	3	3	-	-	-	1	-
大東市	51	8	9	11	21	2	-	-	-	-	-	-	-	-
和泉市	360	20	57	73	93	67	18	10	16	2	4	-	-	-
箕面市	166	7	9	39	56	43	9	1	2	-	-	-	-	-
柏原市	150	9	11	30	53	26	5	7	7	-	2	-	-	-
羽曳野市	306	18	36	47	91	69	29	7	6	-	1	2	-	-
門真市	61	7	12	13	23	5	-	-	-	-	-	1	-	-
摂津市	57	3	16	20	14	2	2	-	-	-	-	-	-	-
高石市	22	5	5	3	6	2	1	-	-	-	-	-	-	-
藤井寺市	38	1	3	8	22	2	-	-	1	1	-	-	-	-
東大阪市	138	5	20	35	46	23	6	2	1	-	-	-	-	-
泉南市	307	16	39	73	76	60	21	10	5	2	3	1	1	-
四條畷市	78	2	10	23	29	8	3	1	-	-	1	-	1	-
交野市	177	8	28	53	57	20	6	3	2	-	-	-	-	-
大阪狭山市	136	9	28	36	39	15	4	1	4	-	-	-	-	-
阪南市	112	10	10	37	38	12	2	-	3	-	-	-	-	-
島本町	46	3	20	9	12	2	-	-	-	-	-	-	-	-
豊能町	213	16	49	72	52	23	-	-	1	-	-	-	-	-
能勢町	744	76	174	220	173	70	12	11	4	1	2	-	1	-
忠岡町	15	-	1	8	3	2	1	-	-	-	-	-	-	-
熊取町	123	9	14	32	34	24	4	3	2	-	1	-	-	-
田尻町	27	1	1	5	10	9	1	-	-	-	-	-	-	-
岬町	39	1	2	15	14	6	-	-	-	-	1	-	-	-
太子町	143	4	11	29	44	32	10	6	6	1	-	-	-	-
河南町	337	30	52	94	100	44	4	7	4	1	-	1	-	-
千早赤阪村	123	8	13	31	34	28	7	1	1	-	-	-	-	-

※「投下労働」での単位とは、年間労働時間1,800時間（1日8時間×225日）を1単位とし、実質的な投下労働量を計り、その大小で経営体の大きさを比べる分類です。

(6) 経営耕地面積規模別、保有山林面積規模別の経営体数

市区町村名	合 計						経営耕地面積が0.5ha未満					経営耕地面積が0.5～1.5ha						
	計	保有山林面積が					計	保有山林面積が					計	保有山林面積が				
		保有山林なし	5ha未満	5～10	10～20	20ha以上		保有山林なし	5ha未満	5～10	10～20	20ha以上		保有山林なし	5ha未満	5～10	10～20	20ha以上
大阪府	9 387	7 015	2 037	139	94	102	4 470	3 570	749	55	42	54	4 525	3 191	1 180	73	41	40
大阪府	145	123	2	4	3	13	98	76	2	4	3	13	41	41	-	-	-	-
堺市	833	760	58	7	3	5	444	418	20	3	1	2	353	313	32	4	2	2
岸和田市	513	418	82	4	4	5	202	167	29	1	2	3	285	234	46	2	1	2
豊中市	79	60	17	-	1	1	42	32	8	-	1	1	34	25	9	-	-	-
池田市	116	77	36	1	2	-	55	37	17	-	1	-	57	37	18	1	1	-
吹田市	74	54	13	3	2	2	37	27	7	1	1	1	34	25	6	2	1	-
泉大津市	23	21	1	-	-	1	18	16	1	-	-	1	5	5	-	-	-	-
高槻市	504	344	129	13	8	10	287	205	71	6	2	3	208	134	58	6	4	6
貝塚市	285	216	56	4	4	5	110	89	14	3	2	2	161	121	34	1	2	3
守口市	38	34	3	1	-	-	18	16	1	1	-	-	19	17	2	-	-	-
枚方市	474	429	40	2	2	1	243	218	21	2	2	-	220	201	19	-	-	-
茨木市	575	346	218	4	3	4	299	193	96	4	3	3	262	147	115	-	-	-
八尾市	279	235	40	1	1	2	153	139	13	-	-	1	119	90	26	1	1	1
泉佐野市	514	371	121	15	4	3	203	142	50	7	2	2	279	206	65	6	1	1
富田林市	442	351	79	4	4	4	225	191	27	2	2	3	204	149	51	2	1	1
寝屋川市	147	132	8	1	2	4	71	64	2	-	2	3	67	62	5	-	-	-
河内長野市	249	143	79	7	7	13	140	87	39	4	4	6	102	52	38	3	2	7
松原市	128	123	2	1	2	-	72	71	-	-	1	-	51	48	1	1	1	-
大東市	51	41	8	1	1	-	27	22	3	1	1	-	23	18	5	-	-	-
和泉市	360	282	64	8	5	1	149	124	23	1	1	-	180	138	34	5	3	-
箕面市	166	102	54	7	3	-	86	57	25	3	1	-	72	40	27	4	1	-
柏原市	150	130	18	-	2	-	87	79	8	-	-	-	56	46	9	-	1	-
羽曳野市	306	301	5	-	-	-	164	161	3	-	-	-	131	129	2	-	-	-
門真市	61	60	-	-	1	-	33	33	-	-	-	-	26	25	-	-	1	-
摂津市	57	53	4	-	-	-	31	28	3	-	-	-	24	24	-	-	-	-
高石市	22	22	-	-	-	-	12	12	-	-	-	-	10	10	-	-	-	-
藤井寺市	38	37	-	-	-	1	28	28	-	-	-	-	10	9	-	-	-	1
東大阪市	138	133	4	-	1	-	80	78	1	-	1	-	55	52	3	-	-	-
泉南市	307	236	68	1	-	2	128	111	16	-	-	1	162	112	48	1	-	1
四條畷市	78	41	36	1	-	-	31	24	6	1	-	-	42	15	27	-	-	-
交野市	177	107	69	-	1	-	92	56	36	-	-	-	82	49	32	-	1	-
大阪狭山市	136	118	18	-	-	-	66	63	3	-	-	-	69	54	15	-	-	-
阪南市	112	82	28	1	1	-	65	50	13	1	1	-	45	31	14	-	-	-
島本町	46	21	22	3	-	-	29	12	14	3	-	-	15	9	6	-	-	-
豊能町	213	50	130	17	11	5	72	24	40	4	3	1	131	24	85	11	7	4
能勢町	744	340	362	18	11	13	180	111	62	2	2	3	498	203	264	14	8	9
忠岡町	15	13	2	-	-	-	5	4	1	-	-	-	10	9	1	-	-	-
熊取町	123	96	25	2	-	-	51	41	10	-	-	-	64	49	13	2	-	-
田尻町	27	25	1	-	-	1	12	12	-	-	-	-	15	13	1	-	-	1
岬町	39	22	15	1	1	-	25	15	9	-	1	-	13	7	5	1	-	-
太子町	143	125	16	1	1	-	70	61	8	-	1	-	68	59	8	1	-	-
河南町	337	267	64	3	3	-	164	133	30	-	1	-	168	130	33	3	2	-
千早赤阪村	123	74	40	3	-	6	66	43	17	1	-	5	55	29	23	2	-	1

単位：経営体

経営耕地面積が1.5～3.0ha						経営耕地面積が3.0～5.0ha						経営耕地面積が5.0ha以上					
計	保有山林面積が					計	保有山林面積が					計	保有山林面積が				
	保有山林なし	5ha未満	5～10	10～20	20ha以上		保有山林なし	5ha未満	5～10	10～20	20ha以上		保有山林なし	5ha未満	5～10	10～20	20ha以上
320	204	97	7	9	3	41	27	8	2	2	2	31	23	3	2	-	3
4	4	-	-	-	-	1	1	-	-	-	-	1	1	-	-	-	-
31	24	6	-	-	1	1	1	-	-	-	-	4	4	-	-	-	-
21	14	6	1	-	-	3	1	1	-	1	-	2	2	-	-	-	-
1	1	-	-	-	-	1	1	-	-	-	-	1	1	-	-	-	-
2	1	1	-	-	-	1	1	-	-	-	-	1	1	-	-	-	-
1	1	-	-	-	-	-	-	-	-	-	-	2	1	-	-	-	1
-	-	-	-	-	-	-	-	-	-	-	-	-	-	-	-	-	-
5	4	-	-	1	-	3	1	-	-	1	1	1	-	-	1	-	-
12	5	7	-	-	-	2	1	1	-	-	-	-	-	-	-	-	-
1	1	-	-	-	-	-	-	-	-	-	-	-	-	-	-	-	-
9	8	-	-	-	1	2	2	-	-	-	-	-	-	-	-	-	-
14	6	7	-	-	1	-	-	-	-	-	-	-	-	-	-	-	-
6	5	1	-	-	-	-	-	-	-	-	-	1	1	-	-	-	-
27	19	6	1	1	-	4	4	-	-	-	-	1	-	-	1	-	-
11	9	1	-	1	-	1	1	-	-	-	-	1	1	-	-	-	-
6	4	1	1	-	-	1	1	-	-	-	-	2	1	-	-	-	1
7	4	2	-	1	-	-	-	-	-	-	-	-	-	-	-	-	-
4	4	-	-	-	-	1	-	1	-	-	-	-	-	-	-	-	-
1	1	-	-	-	-	-	-	-	-	-	-	-	-	-	-	-	-
25	17	6	1	1	-	3	1	1	1	-	-	3	2	-	-	-	1
7	4	2	-	1	-	1	1	-	-	-	-	-	-	-	-	-	-
6	4	1	-	1	-	1	1	-	-	-	-	-	-	-	-	-	-
8	8	-	-	-	-	1	1	-	-	-	-	2	2	-	-	-	-
2	2	-	-	-	-	-	-	-	-	-	-	-	-	-	-	-	-
1	1	-	-	-	-	1	-	1	-	-	-	-	-	-	-	-	-
-	-	-	-	-	-	-	-	-	-	-	-	-	-	-	-	-	-
-	-	-	-	-	-	-	-	-	-	-	-	-	-	-	-	-	-
3	3	-	-	-	-	-	-	-	-	-	-	-	-	-	-	-	-
15	11	4	-	-	-	2	2	-	-	-	-	-	-	-	-	-	-
5	2	3	-	-	-	-	-	-	-	-	-	-	-	-	-	-	-
3	2	1	-	-	-	-	-	-	-	-	-	-	-	-	-	-	-
1	1	-	-	-	-	-	-	-	-	-	-	-	-	-	-	-	-
2	1	1	-	-	-	-	-	-	-	-	-	-	-	-	-	-	-
1	-	1	-	-	-	-	-	-	-	-	-	1	-	1	-	-	-
9	2	5	1	1	-	1	-	-	1	-	-	-	-	-	-	-	-
51	17	31	2	1	-	9	5	3	-	-	1	6	4	2	-	-	-
-	-	-	-	-	-	-	-	-	-	-	-	-	-	-	-	-	-
7	5	2	-	-	-	-	-	-	-	-	-	1	1	-	-	-	-
-	-	-	-	-	-	-	-	-	-	-	-	-	-	-	-	-	-
1	-	1	-	-	-	-	-	-	-	-	-	-	-	-	-	-	-
4	4	-	-	-	-	-	-	-	-	-	-	1	1	-	-	-	-
5	4	1	-	-	-	-	-	-	-	-	-	-	-	-	-	-	-
1	1	-	-	-	-	1	1	-	-	-	-	-	-	-	-	-	-

(7) 農業従事人数規模別、林業従事人数規模別の経営体数

市区町村名	合 計						農業従事人数なし					農業従事人数が1人						
	計	林業従事人数が					計	林業従事人数が					計	林業従事人数が				
		なし	1人	2 ～ 4	5 ～ 19	20人 以上		なし	1人	2 ～ 4	5 ～ 19	20人 以上		なし	1人	2 ～ 4	5 ～ 19	20人 以上
大 阪 府	9 387 8 680	504	148	41	14	94	33	32	12	10	7	1 131 1 068	53	7	2	1		
大 阪 市	145	124	12	6	2	1	21	4	9	6	1	1 18	18	-	-	-	-	
堺 市	833	814	11	5	3	-	3	1	1	1	-	- 85	83	2	-	-	-	
岸 和 田 市	513	484	19	9	1	-	5	3	2	-	-	- 64	61	2	-	1	-	
豊 中 市	79	78	1	-	-	-	-	-	-	-	-	- 6	6	-	-	-	-	
池 田 市	116	114	2	-	-	-	-	-	-	-	-	- 10	10	-	-	-	-	
吹 田 市	74	70	2	2	-	-	1	-	1	-	-	- 14	12	-	2	-	-	
泉 大 津 市	23	23	-	-	-	-	1	1	-	-	-	- 2	2	-	-	-	-	
高 槻 市	504	452	31	14	3	4	3	-	2	-	-	1 55	52	2	-	-	1	
貝 塚 市	285	259	20	6	-	-	1	1	-	-	-	- 25	21	4	-	-	-	
守 口 市	38	35	2	1	-	-	1	-	1	-	-	- 2	2	-	-	-	-	
枚 方 市	474	452	13	8	1	-	6	2	3	-	1	- 51	50	1	-	-	-	
茨 木 市	575	518	36	15	2	4	7	3	-	1	1	2 52	51	1	-	-	-	
八 尾 市	279	271	4	3	1	-	2	1	-	-	1	- 46	45	-	1	-	-	
泉 佐 野 市	514	483	22	5	4	-	5	1	2	1	1	- 50	47	3	-	-	-	
富 田 林 市	442	419	17	5	1	-	4	2	-	2	-	- 78	72	3	2	1	-	
寝 屋 川 市	147	139	8	-	-	-	7	1	6	-	-	- 8	8	-	-	-	-	
河 内 長 野 市	249	199	41	6	3	-	1	-	-	-	1	- 27	21	6	-	-	-	
松 原 市	128	125	2	1	-	-	2	1	-	1	-	- 23	22	1	-	-	-	
大 東 市	51	47	2	2	-	-	1	-	1	-	-	- 9	9	-	-	-	-	
和 泉 市	360	335	18	5	1	1	2	1	-	-	-	1 45	42	3	-	-	-	
箕 面 市	166	144	13	6	3	-	1	1	-	-	-	- 13	11	1	1	-	-	
柏 原 市	150	147	3	-	-	-	-	-	-	-	-	- 26	26	-	-	-	-	
羽 曳 野 市	306	306	-	-	-	-	1	1	-	-	-	- 36	36	-	-	-	-	
門 真 市	61	61	-	-	-	-	1	1	-	-	-	- 7	7	-	-	-	-	
摂 津 市	57	56	1	-	-	-	-	-	-	-	-	- 6	5	1	-	-	-	
高 石 市	22	22	-	-	-	-	-	-	-	-	-	- 3	3	-	-	-	-	
藤 井 寺 市	38	37	-	-	1	-	-	-	-	-	-	- 5	5	-	-	-	-	
東 大 阪 市	138	136	1	-	1	-	-	-	-	-	-	- 23	23	-	-	-	-	
泉 南 市	307	294	9	4	-	-	2	2	-	-	-	- 43	42	1	-	-	-	
四 條 畷 市	78	52	25	1	-	-	-	-	-	-	-	- 6	5	1	-	-	-	
交 野 市	177	167	8	2	-	-	-	-	-	-	-	- 13	13	-	-	-	-	
大 阪 狭 山 市	136	132	3	1	-	-	1	1	-	-	-	- 15	15	-	-	-	-	
阪 南 市	112	106	5	-	1	-	1	-	1	-	-	- 12	12	-	-	-	-	
島 本 町	46	38	5	1	1	1	-	-	-	-	-	- 10	9	1	-	-	-	
豊 能 町	213	160	43	7	3	-	-	-	-	-	-	- 23	22	1	-	-	-	
能 勢 町	744	639	79	18	6	2	10	3	1	-	4	2 102	93	9	-	-	-	
忠 岡 町	15	15	-	-	-	-	-	-	-	-	-	- 1	1	-	-	-	-	
熊 取 町	123	117	4	2	-	-	1	1	-	-	-	- 12	12	-	-	-	-	
田 尻 町	27	26	1	-	-	-	-	-	-	-	-	- 7	7	-	-	-	-	
岬 町	39	35	3	1	-	-	1	-	1	-	-	- 2	2	-	-	-	-	
太 子 町	143	135	6	2	-	-	-	-	-	-	-	- 20	19	1	-	-	-	
河 南 町	337	317	17	2	-	1	1	1	-	-	-	- 58	52	6	-	-	-	
千 早 赤 阪 村	123	97	15	8	3	-	1	-	1	-	-	- 18	14	3	1	-	-	

単位：経営体

農業従事人数が2～4人						農業従事人数が5～19人						農業従事人数が20人以上					
計	林業従事人数が					計	林業従事人数が					計	林業従事人数が				
	なし	1人	2～4	5～19	20人以上		なし	1人	2～4	5～19	20人以上		なし	1人	2～4	5～19	20人以上
6761	6295	340	100	23	3	1353	1239	77	29	6	2	48	45	2	-	-	1
88	84	3	-	1	-	17	17	-	-	-	-	1	1	-	-	-	
607	595	7	4	1	-	134	131	1	-	2	-	4	4	-	-	-	
361	346	10	5	-	-	82	73	5	4	-	-	1	1	-	-	-	
54	54	-	-	-	-	19	18	1	-	-	-	-	-	-	-	-	
83	83	-	-	-	-	21	19	2	-	-	-	2	2	-	-	-	
43	43	-	-	-	-	15	14	1	-	-	-	1	1	-	-	-	
16	16	-	-	-	-	4	4	-	-	-	-	-	-	-	-	-	
383	347	21	11	3	1	63	53	6	3	-	1	-	-	-	-	-	
197	184	9	4	-	-	61	53	6	2	-	-	1	-	1	-	-	
26	24	1	1	-	-	9	9	-	-	-	-	-	-	-	-	-	
360	346	8	6	-	-	57	54	1	2	-	-	-	-	-	-	-	
431	391	27	12	1	-	82	71	8	2	-	1	3	2	-	-	1	
198	193	3	2	-	-	32	31	1	-	-	-	1	1	-	-	-	
412	390	16	3	3	-	44	42	1	1	-	-	3	3	-	-	-	
288	276	11	1	-	-	65	62	3	-	-	-	7	7	-	-	-	
108	106	2	-	-	-	24	24	-	-	-	-	-	-	-	-	-	
187	150	31	5	1	-	34	28	4	1	1	-	-	-	-	-	-	
81	81	-	-	-	-	20	19	1	-	-	-	2	2	-	-	-	
31	30	1	-	-	-	10	8	-	2	-	-	-	-	-	-	-	
244	230	10	3	1	-	64	57	5	2	-	-	5	5	-	-	-	
126	112	10	2	2	-	26	20	2	3	1	-	-	-	-	-	-	
95	93	2	-	-	-	28	27	1	-	-	-	1	1	-	-	-	
203	203	-	-	-	-	61	61	-	-	-	-	5	5	-	-	-	
42	42	-	-	-	-	10	10	-	-	-	-	1	1	-	-	-	
41	41	-	-	-	-	10	10	-	-	-	-	-	-	-	-	-	
18	18	-	-	-	-	1	1	-	-	-	-	-	-	-	-	-	
27	27	-	-	-	-	6	5	-	-	1	-	-	-	-	-	-	
101	99	1	-	1	-	14	14	-	-	-	-	-	-	-	-	-	
213	203	6	4	-	-	47	45	2	-	-	-	2	2	-	-	-	
55	36	19	-	-	-	14	9	4	1	-	-	3	2	1	-	-	
133	124	7	2	-	-	31	30	1	-	-	-	-	-	-	-	-	
96	92	3	1	-	-	24	24	-	-	-	-	-	-	-	-	-	
89	85	3	-	1	-	10	9	1	-	-	-	-	-	-	-	-	
30	23	4	1	1	1	6	6	-	-	-	-	-	-	-	-	-	
172	124	38	7	3	-	17	13	4	-	-	-	1	1	-	-	-	
558	482	60	15	1	-	73	60	9	3	1	-	1	1	-	-	-	
11	11	-	-	-	-	3	3	-	-	-	-	-	-	-	-	-	
90	85	3	2	-	-	20	19	1	-	-	-	-	-	-	-	-	
13	13	-	-	-	-	7	6	1	-	-	-	-	-	-	-	-	
31	29	1	1	-	-	5	4	1	-	-	-	-	-	-	-	-	
83	78	4	1	-	-	38	36	1	1	-	-	2	2	-	-	-	
248	235	10	2	-	1	29	28	1	-	-	-	1	1	-	-	-	
88	71	9	5	3	-	16	12	2	2	-	-	-	-	-	-	-	

(8) 農産物販売金額規模別、林産物販売金額規模別の経営体数

市区町村名	合 計						農産物販売金額なし					農産物販売金額が100万円未満						
	計	林産物販売金額が					計	林産物販売金額が					計	林産物販売金額が				
		なし	100 万円 未満	100 ～ 500	500 ～ 1,000	1,000 万円 以上		なし	100 万円 未満	100 ～ 500	500 ～ 1,000	1,000 万円 以上		なし	100 万円 未満	100 ～ 500	500 ～ 1,000	1,000 万円 以上
大 阪 府	9 387	9 324	41	13	5	4 2	172	2 148	6	10	4	4 4	987	4 965	21	1	-	-
大 阪 市	145	136	2	4	1	2	48	39	2	4	1	2	69	69	-	-	-	-
堺 市	833	830	2	-	1	-	235	234	-	-	1	-	425	423	2	-	-	-
岸 和 田 市	513	511	2	-	-	-	93	93	-	-	-	-	193	192	1	-	-	-
豊 中 市	79	79	-	-	-	-	27	27	-	-	-	-	45	45	-	-	-	-
池 田 市	116	114	2	-	-	-	23	23	-	-	-	-	42	42	-	-	-	-
吹 田 市	74	72	1	1	-	-	24	23	1	-	-	-	42	42	-	-	-	-
泉 大 津 市	23	23	-	-	-	-	5	5	-	-	-	-	13	13	-	-	-	-
高 槻 市	504	498	5	1	-	-	111	110	-	1	-	-	353	348	5	-	-	-
貝 塚 市	285	281	4	-	-	-	38	38	-	-	-	-	105	104	1	-	-	-
守 口 市	38	38	-	-	-	-	16	16	-	-	-	-	15	15	-	-	-	-
枚 方 市	474	471	3	-	-	-	112	112	-	-	-	-	322	321	1	-	-	-
茨 木 市	575	573	2	-	-	-	126	126	-	-	-	-	390	388	2	-	-	-
八 尾 市	279	278	-	1	-	-	71	70	-	1	-	-	111	111	-	-	-	-
泉 佐 野 市	514	512	2	-	-	-	97	97	-	-	-	-	184	183	1	-	-	-
富 田 林 市	442	440	-	1	1	-	119	117	-	1	1	-	240	240	-	-	-	-
寝 屋 川 市	147	147	-	-	-	-	44	44	-	-	-	-	86	86	-	-	-	-
河 内 長 野 市	249	245	2	2	-	-	88	87	-	1	-	-	135	133	1	1	-	-
松 原 市	128	128	-	-	-	-	42	42	-	-	-	-	58	58	-	-	-	-
大 東 市	51	51	-	-	-	-	19	19	-	-	-	-	29	29	-	-	-	-
和 泉 市	360	359	1	-	-	-	56	56	-	-	-	-	173	172	1	-	-	-
箕 面 市	166	165	1	-	-	-	59	59	-	-	-	-	86	85	1	-	-	-
柏 原 市	150	150	-	-	-	-	17	17	-	-	-	-	67	67	-	-	-	-
羽 曳 野 市	306	306	-	-	-	-	56	56	-	-	-	-	107	107	-	-	-	-
門 真 市	61	61	-	-	-	-	22	22	-	-	-	-	28	28	-	-	-	-
摂 津 市	57	57	-	-	-	-	15	15	-	-	-	-	39	39	-	-	-	-
高 石 市	22	22	-	-	-	-	7	7	-	-	-	-	14	14	-	-	-	-
藤 井 寺 市	38	38	-	-	-	-	9	9	-	-	-	-	21	21	-	-	-	-
東 大 阪 市	138	138	-	-	-	-	25	25	-	-	-	-	76	76	-	-	-	-
泉 南 市	307	305	2	-	-	-	61	61	-	-	-	-	141	141	-	-	-	-
四 條 畷 市	78	78	-	-	-	-	11	11	-	-	-	-	57	57	-	-	-	-
交 野 市	177	176	1	-	-	-	29	29	-	-	-	-	126	125	1	-	-	-
大 阪 狭 山 市	136	136	-	-	-	-	11	11	-	-	-	-	97	97	-	-	-	-
阪 南 市	112	112	-	-	-	-	36	36	-	-	-	-	62	62	-	-	-	-
島 本 町	46	46	-	-	-	-	10	10	-	-	-	-	33	33	-	-	-	-
豊 能 町	213	212	1	-	-	-	53	52	1	-	-	-	147	147	-	-	-	-
能 勢 町	744	733	8	2	-	1	146	142	2	1	-	1	497	493	4	-	-	-
忠 岡 町	15	15	-	-	-	-	1	1	-	-	-	-	11	11	-	-	-	-
熊 取 町	123	123	-	-	-	-	28	28	-	-	-	-	62	62	-	-	-	-
田 尻 町	27	26	-	-	1	-	3	3	-	-	-	-	14	14	-	-	-	-
岬 町	39	39	-	-	-	-	23	23	-	-	-	-	11	11	-	-	-	-
太 子 町	143	143	-	-	-	-	33	33	-	-	-	-	37	37	-	-	-	-
河 南 町	337	336	-	1	-	-	91	90	-	1	-	-	158	158	-	-	-	-
千 早 赤 阪 村	123	121	-	-	1	1	32	30	-	-	1	1	66	66	-	-	-	-

単位：経営体

農産物販売金額が100～500万円						農産物販売金額が500～1,000万円						農産物販売金額が1,000万円以上					
計	林産物販売金額が					計	林産物販売金額が					計	林産物販売金額が				
	なし	100万円未満	100～500	500～1,000	1,000万円以上		なし	100万円未満	100～500	500～1,000	1,000万円以上		なし	100万円未満	100～500	500～1,000	1,000万円以上
1 481	1 468	11	1	1	-	421	418	2	1	-	-	326	325	1	-	-	-
19	19	-	-	-	-	3	3	-	-	-	-	6	6	-	-	-	-
93	93	-	-	-	-	43	43	-	-	-	-	37	37	-	-	-	-
156	155	1	-	-	-	44	44	-	-	-	-	27	27	-	-	-	-
7	7	-	-	-	-	-	-	-	-	-	-	-	-	-	-	-	-
37	35	2	-	-	-	6	6	-	-	-	-	8	8	-	-	-	-
7	6	-	1	-	-	-	-	-	-	-	-	1	1	-	-	-	-
2	2	-	-	-	-	2	2	-	-	-	-	1	1	-	-	-	-
34	34	-	-	-	-	4	4	-	-	-	-	2	2	-	-	-	-
67	65	2	-	-	-	34	33	1	-	-	-	41	41	-	-	-	-
7	7	-	-	-	-	-	-	-	-	-	-	-	-	-	-	-	-
32	31	1	-	-	-	2	2	-	-	-	-	6	5	1	-	-	-
50	50	-	-	-	-	6	6	-	-	-	-	3	3	-	-	-	-
70	70	-	-	-	-	17	17	-	-	-	-	10	10	-	-	-	-
124	123	1	-	-	-	69	69	-	-	-	-	40	40	-	-	-	-
41	41	-	-	-	-	18	18	-	-	-	-	24	24	-	-	-	-
14	14	-	-	-	-	1	1	-	-	-	-	2	2	-	-	-	-
20	19	1	-	-	-	3	3	-	-	-	-	3	3	-	-	-	-
20	20	-	-	-	-	6	6	-	-	-	-	2	2	-	-	-	-
2	2	-	-	-	-	1	1	-	-	-	-	-	-	-	-	-	-
77	77	-	-	-	-	32	32	-	-	-	-	22	22	-	-	-	-
18	18	-	-	-	-	1	1	-	-	-	-	2	2	-	-	-	-
43	43	-	-	-	-	17	17	-	-	-	-	6	6	-	-	-	-
78	78	-	-	-	-	42	42	-	-	-	-	23	23	-	-	-	-
10	10	-	-	-	-	-	-	-	-	-	-	1	1	-	-	-	-
3	3	-	-	-	-	-	-	-	-	-	-	-	-	-	-	-	-
1	1	-	-	-	-	-	-	-	-	-	-	-	-	-	-	-	-
7	7	-	-	-	-	1	1	-	-	-	-	-	-	-	-	-	-
32	32	-	-	-	-	4	4	-	-	-	-	1	1	-	-	-	-
65	63	2	-	-	-	18	18	-	-	-	-	22	22	-	-	-	-
8	8	-	-	-	-	-	-	-	-	-	-	2	2	-	-	-	-
15	15	-	-	-	-	6	6	-	-	-	-	1	1	-	-	-	-
25	25	-	-	-	-	1	1	-	-	-	-	2	2	-	-	-	-
8	8	-	-	-	-	4	4	-	-	-	-	2	2	-	-	-	-
3	3	-	-	-	-	-	-	-	-	-	-	-	-	-	-	-	-
12	12	-	-	-	-	1	1	-	-	-	-	-	-	-	-	-	-
83	82	1	-	-	-	11	9	1	1	-	-	7	7	-	-	-	-
3	3	-	-	-	-	-	-	-	-	-	-	-	-	-	-	-	-
27	27	-	-	-	-	1	1	-	-	-	-	5	5	-	-	-	-
10	9	-	-	1	-	-	-	-	-	-	-	-	-	-	-	-	-
4	4	-	-	-	-	-	-	-	-	-	-	1	1	-	-	-	-
53	53	-	-	-	-	15	15	-	-	-	-	5	5	-	-	-	-
72	72	-	-	-	-	5	5	-	-	-	-	11	11	-	-	-	-
22	22	-	-	-	-	3	3	-	-	-	-	-	-	-	-	-	-

1-2 土地

(1) 経営耕地の状況

市区町村名	経営耕地のある経営体数	経営耕地総面積	田											
			田のある	面積計	稲を作った田						稲を作った田のうち 二毛作した田		稲以外の作物 だけを作った田	
					経営体数	面積	食用		飼料用		経営体数	面積	経営体数	面積
							経営体数	面積	経営体数	面積				
大阪府	9 249	601 558	8 395	456 072	7 706	357 089	7 705	356 905	8	184	788	15 473	3 545	73 184
大阪市	123	7 791	92	5 497	85	4 235	85	4 235	-	-	3	31	17	859
堺市	812	50 480	738	38 034	674	29 779	674	29 774	1	5	42	468	288	4 942
岸和田市	506	34 756	400	17 760	287	8 611	287	8 611	-	-	66	883	256	7 096
豊中市	79	5 435	64	3 449	58	2 977	58	2 977	-	-	1	10	12	276
池田市	116	8 233	107	6 491	48	2 540	48	2 540	-	-	2	30	98	3 467
吹田市	71	5 440	59	3 955	54	3 223	54	3 223	-	-	2	11	14	174
泉大津市	23	1 002	22	839	16	525	16	525	-	-	4	43	8	178
高槻市	499	27 745	497	25 912	494	23 579	494	23 579	-	-	19	164	140	1 632
貝塚市	284	19 931	268	15 248	230	9 624	229	9 591	1	33	52	906	192	5 113
守口市	37	2 198	32	1 836	30	1 682	30	1 682	-	-	1	19	6	154
枚方市	465	27 052	457	23 203	443	20 070	443	20 070	-	-	39	386	143	2 383
茨木市	568	33 357	561	30 522	549	26 600	549	26 595	1	5	8	63	237	2 615
八尾市	278	15 712	230	9 433	199	7 162	199	7 162	-	-	6	32	66	1 815
泉佐野市	505	39 053	496	35 092	467	23 319	467	23 319	-	-	182	6 900	323	8 701
富田林市	438	26 983	431	21 369	397	14 427	397	14 427	-	-	30	469	278	5 959
寝屋川市	140	10 406	139	9 238	138	8 844	138	8 844	-	-	6	61	20	277
河内長野市	246	13 432	231	9 950	215	8 090	215	8 090	-	-	12	191	79	1 061
松原市	126	7 053	122	5 911	114	4 538	114	4 538	-	-	17	362	48	912
大東市	50	2 845	50	2 466	48	2 379	48	2 379	-	-	-	-	1	35
和泉市	353	31 616	271	18 982	216	14 514	216	14 424	1	90	28	553	118	3 394
箕面市	166	10 378	153	6 633	135	4 926	135	4 926	-	-	13	86	72	1 451
柏原市	150	7 842	42	869	35	673	35	673	-	-	3	14	4	39
羽曳野市	306	18 173	197	6 793	179	5 359	179	5 359	-	-	27	295	64	835
門真市	61	3 651	61	3 214	58	2 810	58	2 810	-	-	-	-	13	216
摂津市	57	3 463	56	3 261	54	2 885	54	2 885	-	-	1	6	19	250
高石市	22	1 115	22	1 086	22	1 045	22	1 045	-	-	3	18	3	41
藤井寺市	38	1 654	31	1 040	29	947	29	947	-	-	6	37	5	63
東大阪市	134	6 907	112	5 028	103	4 408	103	4 408	-	-	2	13	17	295
泉南市	305	20 717	296	17 713	261	10 804	261	10 804	-	-	70	1 460	173	5 472
四條畷市	76	5 126	76	4 803	75	4 288	75	4 288	-	-	5	17	23	232
交野市	177	10 021	175	7 936	171	7 302	171	7 302	-	-	15	108	66	539
大阪狭山市	136	7 679	120	5 676	119	5 142	119	5 136	1	6	15	101	35	347
阪南市	110	6 026	107	5 547	101	4 363	101	4 363	-	-	26	418	47	801
島本町	46	2 553	44	2 138	37	1 637	37	1 637	-	-	1	4	12	309
豊能町	213	15 328	211	13 593	207	11 925	207	11 925	-	-	1	10	75	1 080
能勢町	733	62 584	710	50 335	700	46 769	700	46 739	2	30	4	65	181	2 491
忠岡町	15	844	15	761	15	664	15	664	-	-	2	35	4	76
熊取町	123	8 971	123	8 287	114	5 994	114	5 994	-	-	22	498	74	1 502
田尻町	27	1 474	25	1 324	24	933	24	933	-	-	4	97	17	251
岬町	38	2 012	37	1 738	32	1 406	32	1 406	-	-	1	65	18	210
太子町	142	8 863	84	2 582	82	2 330	82	2 315	1	15	1	5	14	189
河南町	335	18 713	326	16 396	296	10 612	296	10 612	-	-	37	392	221	4 736
千早赤阪村	120	6 944	105	4 132	95	3 149	95	3 149	-	-	9	147	44	716

単位 { 経営体数：経営体
面積： a

何も作らなかつた田		畑（樹園地を除く）										樹園地										
経営体数	面積	畑のある経営体数	面積計	普通作物を作った畑		飼料用作物だけを作った畑		牧草専用地		何も作らなかつた畑		樹園地のある経営体数	面積									
				経営体数	面積	経営体数	面積	経営体数	面積	経営体数	面積											
1	484	25	799	3	854	74	224	3	662	65	188	-	-	2	368	648	8	668	2	105	71	262
	13		403		71	2	234		69	2	132	-	-	-	-	11		102		5		60
	190	3	313	364	9	020	348	7	470	-	-	1	268	93	1	282	98	3	426			
	100	2	053	242	7	234	229	6	187	-	-	-	-	51	1	047	232	9	762			
	13		196	52	1	871	50	1	698	-	-	-	-	6		173	9	115				
	24		484	62	1	245	58	1	090	-	-	-	-	10		155	20	497				
	8		558	48	1	106	47	1	081	-	-	-	-	3		25	17	379				
	4		136	8		130	8		130	-	-	-	-	-	-		2	33				
	57		701	176	1	429	173	1	289	-	-	-	-	18		140	24	404				
	43		511	102	2	574	99	2	391	-	-	-	-	13		183	61	2	109			
	-		-	23		332	23		332	-	-	-	-	-		-	1	30				
	51		750	266	3	046	249	2	723	-	-	-	-	42		323	68	803				
	88	1	307	261	2	299	253	2	105	-	-	-	-	32		194	55	536				
	26		456	176	5	470	169	5	092	-	-	-	-	25		378	34	809				
	158	3	072	98	3	465	93	3	169	-	-	-	-	21		296	49	496				
	79		983	111	3	186	107	2	773	-	-	-	-	23		413	78	2	428			
	9		117	84	1	100	82	1	007	-	-	-	-	7		93	9	68				
	49		799	100	1	313	95	1	153	-	-	-	-	20		160	84	2	169			
	18		461	35	1	067	35	1	009	-	-	-	-	4		58	3	75				
	2		52	25		376	25		376	-	-	-	-	-		-	1	3				
	53	1	074	128	4	270	123	3	689	-	-	-	-	27		581	156	8	364			
	18		256	101	2	603	85	2	125	-	-	-	-	24		478	51	1	142			
	12		157	31		900	22		468	-	-	-	-	17		432	131	6	073			
	29		599	74	1	124	68	880	-	-	-	-	-	13		244	186	10	256			
	12		188	26		381	25		306	-	-	-	-	3		75	2	56				
	9		126	19		137	19		124	-	-	-	-	3		13	7	65				
	-		-	6		29	4		25	-	-	-	-	2		4	-	-				
	3		30	19		296	18		263	-	-	-	-	2		33	22	318				
	17		325	85	1	716	78	1	407	-	-	-	-	20		309	8	163				
	69	1	437	73	1	726	62	1	419	-	-	-	-	21		307	62	1	278			
	13		283	43		316	40		297	-	-	-	-	5		19	3	7				
	11		95	93		900	83		783	-	-	-	-	17		117	53	1	185			
	9		187	59		882	54		714	-	-	-	-	14		168	38	1	121			
	17		383	21		446	21		381	-	-	-	-	2		65	7	33				
	6		192	26		343	25		324	-	-	-	-	5		19	6	72				
	39		588	136	1	284	133	1	153	-	-	-	-	26		131	29	451				
	84	1	075	377	4	552	370	4	330	-	-	-	-	34		222	249	7	697			
	2		21	8		83	8		83	-	-	-	-	-		-	-	-				
	34		791	22		464	20		445	-	-	-	-	3		19	13	220				
	11		140	7		128	7		91	-	-	-	-	1		37	2	22				
	9		122	21		209	21		204	-	-	-	-	2		5	5	65				
	4		63	50		760	46		650	-	-	-	-	7		110	104	5	521			
	73	1	048	74	1	379	68	1	136	-	-	1	100	12		143	61	938				
	18		267	51		799	50		684	-	-	-	-	9		115	60	2	013			

(2) 経営耕地面積規模別経営体数

単位：経営体

市区町村名	計	経営耕地なし	0.3ha未満	0.3 ～ 0.5ha	0.5 ～ 1.0	1.0 ～ 1.5	1.5 ～ 2.0	2.0 ～ 3.0	3.0 ～ 5.0	5.0 ～ 10.0	10.0 ～ 20.0	20.0 ～ 30.0	30.0 ～ 50.0	50.0 ～ 100.0	100ha以上
大阪府	9 387	138	357	3 975	3 722	803	196	124	41	23	6	1	1	-	-
大阪市	145	22	24	52	30	11	3	1	1	-	1	-	-	-	-
堺市	833	21	44	379	291	62	20	11	1	4	-	-	-	-	-
岸和田市	513	7	23	172	224	61	13	8	3	2	-	-	-	-	-
豊中市	79	-	4	38	23	11	1	-	1	1	-	-	-	-	-
池田市	116	-	15	40	47	10	2	-	1	-	1	-	-	-	-
吹田市	74	3	2	32	30	4	1	-	-	1	1	-	-	-	-
泉大津市	23	-	1	17	5	-	-	-	-	-	-	-	-	-	-
高槻市	504	5	6	276	186	22	4	1	3	1	-	-	-	-	-
貝塚市	285	1	9	100	129	32	5	7	2	-	-	-	-	-	-
守口市	38	1	5	12	13	6	1	-	-	-	-	-	-	-	-
枚方市	474	9	6	228	198	22	5	4	2	-	-	-	-	-	-
茨木市	575	7	7	285	227	35	7	7	-	-	-	-	-	-	-
八尾市	279	1	12	140	100	19	2	4	-	1	-	-	-	-	-
泉佐野市	514	9	7	187	201	78	20	7	4	-	-	1	-	-	-
富田林市	442	4	2	219	181	23	3	8	1	-	1	-	-	-	-
寝屋川市	147	7	-	64	60	7	3	3	1	2	-	-	-	-	-
河内長野市	249	3	7	130	92	10	3	4	-	-	-	-	-	-	-
松原市	128	2	-	70	45	6	3	1	1	-	-	-	-	-	-
大東市	51	1	-	26	20	3	-	1	-	-	-	-	-	-	-
和泉市	360	7	15	127	132	48	13	12	3	1	1	-	1	-	-
箕面市	166	-	5	81	61	11	5	2	1	-	-	-	-	-	-
柏原市	150	-	52	35	42	14	3	3	1	-	-	-	-	-	-
羽曳野市	306	-	35	129	103	28	6	2	1	2	-	-	-	-	-
門真市	61	-	-	33	21	5	1	1	-	-	-	-	-	-	-
摂津市	57	-	-	31	23	1	-	1	1	-	-	-	-	-	-
高石市	22	-	-	12	9	1	-	-	-	-	-	-	-	-	-
藤井寺市	38	-	8	20	9	1	-	-	-	-	-	-	-	-	-
東大阪市	138	4	16	60	49	6	2	1	-	-	-	-	-	-	-
泉南市	307	2	8	118	124	38	7	8	2	-	-	-	-	-	-
四條畷市	78	2	1	28	37	5	4	1	-	-	-	-	-	-	-
交野市	177	-	2	90	69	13	1	2	-	-	-	-	-	-	-
大阪狭山市	136	-	1	65	58	11	1	-	-	-	-	-	-	-	-
阪南市	112	2	1	62	36	9	1	1	-	-	-	-	-	-	-
島本町	46	-	2	27	15	-	1	-	-	1	-	-	-	-	-
豊能町	213	-	1	71	97	34	7	2	1	-	-	-	-	-	-
能勢町	744	11	3	166	400	98	36	15	9	5	1	-	-	-	-
忠岡町	15	-	-	5	10	-	-	-	-	-	-	-	-	-	-
熊取町	123	-	-	51	53	11	6	1	-	1	-	-	-	-	-
田尻町	27	-	-	12	14	1	-	-	-	-	-	-	-	-	-
岬町	39	1	2	22	12	1	1	-	-	-	-	-	-	-	-
太子町	143	1	20	49	52	16	2	2	-	1	-	-	-	-	-
河南町	337	2	5	157	148	20	3	2	-	-	-	-	-	-	-
千早赤阪村	123	3	6	57	46	9	-	1	1	-	-	-	-	-	-

(3) 経営耕地面積規模別面積

単位：a

市区町村名	計	0.3ha 未満	0.3 ～ 0.5ha	0.5 ～ 1.0	1.0 ～ 1.5	1.5 ～ 2.0	2.0 ～ 3.0	3.0 ～ 5.0	5.0 ～ 10.0	10.0 ～ 20.0	20.0 ～ 30.0	30.0 ～ 50.0	50.0 ～ 100.0	100ha 以上
大阪府	601 558	6 607	150 337	246 739	92 978	32 466	28 171	15 546	14 342	7 442	2 700	4 230	-	-
大阪市	7 791	463	1 933	2 078	1 299	499	200	300	-	1 019	-	-	-	-
堺市	50 480	803	14 080	19 219	7 438	3 398	2 532	405	2 605	-	-	-	-	-
岸和田市	34 756	438	6 439	14 861	7 058	2 118	1 792	1 020	1 030	-	-	-	-	-
豊中市	5 435	80	1 438	1 542	1 258	175	-	334	608	-	-	-	-	-
池田市	8 233	236	1 542	3 157	1 097	325	-	450	-	1 426	-	-	-	-
吹田市	5 440	49	1 085	1 953	480	169	-	-	604	1 100	-	-	-	-
泉大津市	1 002	20	669	313	-	-	-	-	-	-	-	-	-	-
高槻市	27 745	97	10 623	11 996	2 565	679	210	1 040	535	-	-	-	-	-
貝塚市	19 931	184	3 769	8 845	3 824	776	1 723	810	-	-	-	-	-	-
守口市	2 198	71	464	849	664	150	-	-	-	-	-	-	-	-
枚方市	27 052	109	8 817	13 055	2 538	812	967	754	-	-	-	-	-	-
茨木市	33 357	108	10 997	15 462	4 088	1 199	1 503	-	-	-	-	-	-	-
八尾市	15 712	224	5 255	6 370	2 092	308	880	-	583	-	-	-	-	-
泉佐野市	39 053	134	7 093	13 869	8 962	3 311	1 544	1 440	-	-	2 700	-	-	-
富田林市	26 983	34	8 494	11 778	2 671	517	1 861	450	-	1 178	-	-	-	-
寝屋川市	10 406	-	2 394	4 019	771	484	637	410	1 691	-	-	-	-	-
河内長野市	13 432	144	4 837	5 781	1 122	522	1 026	-	-	-	-	-	-	-
松原市	7 053	-	2 551	2 755	638	535	237	337	-	-	-	-	-	-
大東市	2 845	-	992	1 266	317	-	270	-	-	-	-	-	-	-
和泉市	31 616	278	4 769	8 496	5 595	2 219	2 654	1 200	545	1 630	-	4 230	-	-
箕面市	10 378	123	3 117	4 093	1 344	815	530	356	-	-	-	-	-	-
柏原市	7 842	900	1 242	2 699	1 580	501	620	300	-	-	-	-	-	-
羽曳野市	18 173	642	4 686	6 889	3 233	945	436	342	1 000	-	-	-	-	-
門真市	3 651	-	1 273	1 451	541	166	220	-	-	-	-	-	-	-
摂津市	3 463	-	1 176	1 537	100	-	250	400	-	-	-	-	-	-
高石市	1 115	-	458	547	110	-	-	-	-	-	-	-	-	-
藤井寺市	1 654	170	739	600	145	-	-	-	-	-	-	-	-	-
東大阪市	6 907	321	2 245	3 110	715	316	200	-	-	-	-	-	-	-
泉南市	20 717	134	4 315	8 258	4 403	1 161	1 702	744	-	-	-	-	-	-
四條畷市	5 126	20	1 101	2 493	572	682	258	-	-	-	-	-	-	-
交野市	10 021	53	3 483	4 401	1 444	150	490	-	-	-	-	-	-	-
大阪狭山市	7 679	19	2 387	3 849	1 274	150	-	-	-	-	-	-	-	-
阪南市	6 026	25	2 286	2 263	1 064	188	200	-	-	-	-	-	-	-
島本町	2 553	11	1 001	843	-	165	-	-	533	-	-	-	-	-
豊能町	15 328	5	2 722	6 525	4 029	1 182	525	340	-	-	-	-	-	-
能勢町	62 584	43	6 483	27 459	11 252	5 849	3 364	3 787	3 258	1 089	-	-	-	-
忠岡町	844	-	198	646	-	-	-	-	-	-	-	-	-	-
熊取町	8 971	-	1 832	3 804	1 276	989	220	-	850	-	-	-	-	-
田尻町	1 474	-	483	891	100	-	-	-	-	-	-	-	-	-
岬町	2 012	35	867	800	120	190	-	-	-	-	-	-	-	-
太子町	8 863	424	1 841	3 431	1 847	340	480	-	500	-	-	-	-	-
河南町	18 713	96	5 963	9 430	2 303	481	440	-	-	-	-	-	-	-
千早赤阪村	6 944	114	2 198	3 056	1 049	-	200	327	-	-	-	-	-	-

(4) 田、畑、樹園地のある経営体数と所有面積(耕作放棄地を含む)

単位 { 経営体数：経営体
面積：a

市区町村名	計		田		畑(樹園地を除く)		樹園地	
	実経営体数	面積	経営体数	面積	経営体数	面積	経営体数	面積
大阪府	9 170	576 157	8 413	426 025	3 868	73 418	2 143	76 714
大阪市	123	7 111	93	5 277	73	1 728	6	106
堺市	810	47 559	738	34 582	375	9 328	99	3 649
岸和田市	500	35 645	400	16 715	237	7 654	236	11 276
豊中市	79	5 966	67	3 840	52	2 011	9	115
池田市	115	7 573	107	5 753	62	1 265	22	555
吹田市	72	5 160	60	3 580	50	1 201	17	379
泉大津市	23	1 023	22	845	8	145	2	33
高槻市	498	27 403	495	25 478	180	1 515	25	410
貝塚市	279	18 159	266	13 164	102	2 587	66	2 408
守口市	37	2 400	32	1 954	24	416	1	30
枚方市	463	26 480	456	22 249	261	3 438	67	793
茨木市	562	33 267	557	30 246	267	2 478	57	543
八尾市	275	14 293	229	9 074	174	4 392	34	827
泉佐野市	503	32 455	494	29 803	99	2 099	51	553
富田林市	433	25 776	429	20 601	104	2 756	84	2 419
寝屋川市	142	9 999	141	8 742	84	1 189	9	68
河内長野市	244	13 912	233	10 229	99	1 425	86	2 258
松原市	125	6 933	122	5 946	34	922	2	65
大東市	50	2 929	50	2 668	25	258	1	3
和泉市	345	27 102	274	13 645	136	4 561	158	8 896
箕面市	165	10 513	152	6 672	101	2 739	51	1 102
柏原市	149	10 882	51	1 445	38	1 463	132	7 974
羽曳野市	306	19 363	210	7 042	76	1 142	188	11 179
門真市	61	4 033	61	3 566	27	411	2	56
摂津市	57	3 772	56	3 549	20	158	7	65
高石市	22	1 150	22	1 121	6	29	-	-
藤井寺市	37	1 635	32	1 159	15	160	22	316
東大阪市	133	7 024	114	5 093	85	1 738	8	193
泉南市	301	18 521	294	15 754	76	1 505	63	1 262
四條畷市	76	5 099	76	4 676	46	416	3	7
交野市	176	10 243	175	7 963	97	1 076	52	1 204
大阪狭山市	136	8 270	123	6 121	62	1 011	39	1 138
阪南市	106	5 607	105	5 306	19	268	7	33
島本町	46	2 525	44	2 121	23	330	7	74
豊能町	212	15 578	212	13 454	137	1 672	30	452
能勢町	717	53 078	705	42 328	367	3 763	251	6 987
忠岡町	14	789	14	726	7	63	-	-
熊取町	123	8 280	123	7 577	21	473	12	230
田尻町	27	1 375	25	1 263	6	93	2	19
岬町	38	2 572	37	2 168	22	339	5	65
太子町	138	9 553	89	2 726	51	1 078	102	5 749
河南町	331	17 925	322	15 702	69	1 313	61	910
千早赤阪村	121	7 225	106	4 102	51	810	67	2 313

(5) 借入耕地のある経営体数と借入耕地面積

単位 { 経営体数：経営体
面積：a

市区町村名	計		田		畑（樹園地を除く）		樹園地	
	実経営体数	面積	経営体数	面積	経営体数	面積	経営体数	面積
大阪府	2 235	91 576	1 878	72 047	430	12 521	179	7 008
大阪市	11	1 478	7	874	5	604	-	-
堺市	142	7 282	121	6 275	34	864	3	143
岸和田市	133	4 095	104	2 762	45	1 120	13	213
豊中市	3	41	3	41	-	-	-	-
池田市	39	1 555	36	1 427	7	109	2	19
吹田市	5	583	4	553	1	30	-	-
泉大津市	1	5	1	5	-	-	-	-
高槻市	126	3 566	122	3 443	12	121	1	2
貝塚市	102	3 598	94	2 992	19	496	2	110
守口市	2	77	2	77	-	-	-	-
枚方市	105	2 950	95	2 763	20	162	2	25
茨木市	155	4 230	141	3 871	26	354	1	5
八尾市	53	2 025	32	707	27	1 313	1	5
泉佐野市	176	8 959	166	7 411	17	1 548	-	-
富田林市	132	4 893	118	3 084	25	1 274	11	535
寝屋川市	24	1 460	24	1 457	1	3	-	-
河内長野市	47	1 401	39	1 056	10	135	6	210
松原市	17	490	13	251	5	209	1	30
大東市	3	300	3	170	1	130	-	-
和泉市	76	8 594	50	6 958	24	931	13	705
箕面市	31	677	27	587	6	40	1	50
柏原市	17	470	1	10	2	17	14	443
羽曳野市	72	2 260	27	426	6	84	45	1 750
門真市	6	103	5	93	1	10	-	-
摂津市	8	142	7	138	2	4	-	-
高石市	-	-	-	-	-	-	-	-
藤井寺市	6	164	2	24	4	136	1	4
東大阪市	15	345	10	250	7	95	-	-
泉南市	116	4 318	108	3 636	10	494	6	188
四條畷市	19	495	19	495	-	-	-	-
交野市	43	793	37	699	9	59	3	35
大阪狭山市	11	164	6	115	6	49	-	-
阪南市	20	863	16	673	4	190	-	-
島本町	11	119	7	93	4	26	-	-
豊能町	58	2 049	52	1 907	14	107	3	35
能勢町	221	14 534	192	12 059	43	1 168	18	1 307
忠岡町	4	118	4	98	2	20	-	-
熊取町	35	1 266	34	1 210	3	26	1	30
田尻町	7	121	4	83	2	35	1	3
岬町	6	237	6	237	-	-	-	-
太子町	42	1 436	22	347	4	32	23	1 057
河南町	97	2 570	88	2 131	15	384	3	55
千早赤阪村	38	750	29	559	7	142	4	49

(6) 貸付耕地のある経営体数と貸付耕地面積

単位 { 経営体数：経営体
面積：a

市区町村名	計		田		畑（樹園地を除く）		樹園地	
	実経営体数	面積	経営体数	面積	経営体数	面積	経営体数	面積
大阪府	1 484	31 539	1 186	24 084	367	4 876	96	2 579
大阪市	14	469	12	424	5	45	-	-
堺市	118	2 343	97	1 805	39	538	-	-
岸和田市	71	1 442	50	884	22	339	10	219
豊中市	15	459	10	324	5	135	-	-
池田市	25	556	22	474	3	60	1	22
吹田市	5	126	4	116	2	10	-	-
泉大津市	2	26	1	11	1	15	-	-
高槻市	116	2 053	105	1 886	19	167	-	-
貝塚市	42	977	30	497	16	348	6	132
守口市	8	108	8	108	-	-	-	-
枚方市	70	1 976	58	1 551	24	410	1	15
茨木市	133	2 364	111	2 108	37	254	1	2
八尾市	30	429	21	304	9	110	1	15
泉佐野市	78	1 611	73	1 482	7	129	-	-
富田林市	63	1 611	45	1 052	23	491	5	68
寝屋川市	25	656	19	577	8	79	-	-
河内長野市	54	1 030	44	859	16	126	3	45
松原市	17	258	15	194	3	44	1	20
大東市	8	264	6	260	2	4	-	-
和泉市	59	1 707	42	913	19	437	5	357
箕面市	28	608	22	496	10	112	-	-
柏原市	18	337	9	144	1	10	10	183
羽曳野市	43	1 291	18	332	6	44	24	915
門真市	8	166	7	157	1	9	-	-
摂津市	11	411	10	387	2	24	-	-
高石市	2	31	2	31	-	-	-	-
藤井寺市	4	128	4	128	-	-	-	-
東大阪市	17	315	9	260	8	55	-	-
泉南市	50	829	45	746	6	83	-	-
四條畷市	14	182	10	129	7	53	-	-
交野市	41	642	33	543	8	90	2	9
大阪狭山市	29	362	22	310	10	51	1	1
阪南市	17	224	16	212	2	12	-	-
島本町	4	39	4	39	-	-	-	-
豊能町	38	790	31	682	13	108	-	-
能勢町	101	2 477	89	2 199	15	158	4	120
忠岡町	2	13	2	13	-	-	-	-
熊取町	10	198	10	196	1	2	-	-
田尻町	2	17	2	17	-	-	-	-
岬町	4	85	4	85	-	-	-	-
太子町	29	796	16	280	4	94	18	422
河南町	43	789	37	642	8	147	-	-
千早赤阪村	16	344	11	227	5	83	3	34

(7) 耕作放棄地のある経営体数と耕作放棄地面積

単位 { 経営体数：経営体
面積：a

市区町村名	計		田		畑（樹園地を除く）		樹園地	
	実経営体数	面積	経営体数	面積	経営体数	面積	経営体数	面積
大阪府	1 609	34 636	1 106	17 916	447	6 839	320	9 881
大阪市	13	329	9	230	5	53	1	46
堺市	95	2 018	63	1 018	35	634	8	366
岸和田市	123	3 542	65	833	41	1 201	43	1 508
豊中市	6	113	5	108	1	5	-	-
池田市	17	339	12	215	6	69	3	55
吹田市	7	177	6	62	4	115	-	-
泉大津市	-	-	-	-	-	-	-	-
高槻市	79	1 171	75	1 123	9	40	1	8
貝塚市	53	849	36	411	12	161	12	277
守口市	9	171	5	87	6	84	-	-
枚方市	32	402	23	258	14	144	-	-
茨木市	119	1 776	96	1 487	43	279	1	10
八尾市	15	177	5	44	9	125	1	8
泉佐野市	58	750	50	640	8	53	5	57
富田林市	72	2 075	51	1 264	18	353	14	458
寝屋川市	10	397	9	384	4	13	-	-
河内長野市	58	851	38	476	19	121	15	254
松原市	8	112	6	92	2	20	-	-
大東市	8	120	6	112	2	8	-	-
和泉市	84	2 373	40	708	29	785	32	880
箕面市	15	204	11	130	4	64	1	10
柏原市	54	3 173	15	442	17	570	36	2 161
羽曳野市	75	2 159	21	343	3	58	59	1 758
門真市	12	319	12	288	2	31	-	-
摂津市	4	40	3	39	1	1	-	-
高石市	1	4	1	4	-	-	-	-
藤井寺市	2	17	1	15	-	-	1	2
東大阪市	9	147	3	55	6	62	1	30
泉南市	60	1 293	49	931	11	190	11	172
四條畷市	14	286	13	239	6	47	-	-
交野市	21	373	9	183	11	145	3	45
大阪狭山市	23	393	14	250	12	127	2	16
阪南市	14	220	14	220	-	-	-	-
島本町	6	52	4	37	3	13	1	2
豊能町	82	1 509	71	1 086	36	387	4	36
能勢町	162	2 551	132	1 853	33	221	23	477
忠岡町	2	50	2	50	-	-	-	-
熊取町	19	377	18	304	4	33	1	40
田尻町	1	5	1	5	-	-	-	-
岬町	22	712	22	582	6	130	-	-
太子町	38	1 330	15	211	7	256	21	863
河南町	67	993	57	795	11	171	2	27
千早赤阪村	40	687	18	302	7	70	18	315

(8) 耕作放棄地面積規模別経営体数

単位：経営体

市区町村名	計	耕作 放棄地 なし	5a 未満	5 ～ 10a	10 ～ 15	15 ～ 20	20 ～ 30	30 ～ 40	40 ～ 50	50a ～ 1.0ha	1.0 ～ 1.5	1.5 ～ 2.0	2.0 ～ 2.5	2.5 ～ 3.0	3.0 ～ 4.0	4.0 ～ 5.0	5.0 ha 以上
大阪府	9 387	7 778	239	261	332	139	266	149	76	113	18	6	3	2	4	-	1
大阪市	145	132	3	3	-	1	-	2	2	2	-	-	-	-	-	-	-
堺市	833	738	10	17	33	6	9	7	5	5	1	1	-	1	-	-	-
岸和田市	513	390	10	19	29	6	19	9	4	22	2	2	1	-	-	-	-
豊中市	79	73	1	1	-	1	2	-	1	-	-	-	-	-	-	-	-
池田市	116	99	5	-	4	2	1	1	2	2	-	-	-	-	-	-	-
吹田市	74	67	2	2	1	-	-	1	-	-	1	-	-	-	-	-	-
泉大津市	23	23	-	-	-	-	-	-	-	-	-	-	-	-	-	-	-
高槻市	504	425	15	14	21	7	10	5	6	1	-	-	-	-	-	-	-
貝塚市	285	232	15	6	8	8	8	3	1	4	-	-	-	-	-	-	-
守口市	38	29	2	-	1	1	3	1	1	-	-	-	-	-	-	-	-
枚方市	474	442	9	7	6	2	5	-	2	1	-	-	-	-	-	-	-
茨木市	575	456	23	25	25	11	18	5	7	5	-	-	-	-	-	-	-
八尾市	279	264	1	6	3	2	2	1	-	-	-	-	-	-	-	-	-
泉佐野市	514	456	12	15	10	6	9	2	4	-	-	-	-	-	-	-	-
富田林市	442	370	10	9	15	5	9	8	2	11	2	-	-	1	-	-	-
寝屋川市	147	137	-	3	3	-	2	-	-	1	-	-	1	-	-	-	-
河内長野市	249	191	11	9	14	6	11	4	1	2	-	-	-	-	-	-	-
松原市	128	120	-	3	1	2	1	1	-	-	-	-	-	-	-	-	-
大東市	51	43	1	3	2	-	1	-	-	1	-	-	-	-	-	-	-
和泉市	360	276	4	13	15	5	16	16	4	6	3	1	1	-	-	-	-
箕面市	166	151	3	1	4	3	3	1	-	-	-	-	-	-	-	-	-
柏原市	150	96	1	1	8	3	13	10	2	7	5	1	-	-	2	-	1
羽曳野市	306	231	2	6	9	6	20	14	7	10	-	1	-	-	-	-	-
門真市	61	49	-	2	4	2	2	-	-	1	1	-	-	-	-	-	-
摂津市	57	53	1	1	1	-	1	-	-	-	-	-	-	-	-	-	-
高石市	22	21	1	-	-	-	-	-	-	-	-	-	-	-	-	-	-
藤井寺市	38	36	1	-	-	1	-	-	-	-	-	-	-	-	-	-	-
東大阪市	138	129	2	-	3	1	-	3	-	-	-	-	-	-	-	-	-
泉南市	307	247	13	9	10	4	10	8	2	3	-	-	-	-	1	-	-
四條畷市	78	64	2	4	1	2	1	2	-	2	-	-	-	-	-	-	-
交野市	177	156	5	3	3	1	4	2	1	2	-	-	-	-	-	-	-
大阪狭山市	136	113	5	3	4	-	5	4	2	-	-	-	-	-	-	-	-
阪南市	112	98	2	4	-	2	5	-	-	1	-	-	-	-	-	-	-
島本町	46	40	2	-	3	1	-	-	-	-	-	-	-	-	-	-	-
豊能町	213	131	12	12	17	5	19	10	2	5	-	-	-	-	-	-	-
能勢町	744	582	32	31	31	19	19	17	7	5	1	-	-	-	-	-	-
忠岡町	15	13	1	-	-	-	-	-	1	-	-	-	-	-	-	-	-
熊取町	123	104	1	5	3	-	5	1	3	1	-	-	-	-	-	-	-
田尻町	27	26	-	1	-	-	-	-	-	-	-	-	-	-	-	-	-
岬町	39	17	1	2	6	2	2	3	2	2	2	-	-	-	-	-	-
太子町	143	105	2	4	7	5	9	1	3	6	-	-	-	-	1	-	-
河南町	337	270	9	11	21	8	11	4	1	2	-	-	-	-	-	-	-
千早赤阪村	123	83	7	6	6	3	11	3	1	3	-	-	-	-	-	-	-

(9) 耕作放棄地面積規模別面積

単位：a

市区町村名	計	5a 未満	5 ～ 10a	10 ～ 15	15 ～ 20	20 ～ 30	30 ～ 40	40 ～ 50	50a ～ 1.0ha	1.0 ～ 1.5	1.5 ～ 2.0	2.0 ～ 2.5	2.5 ～ 3.0	3.0 ～ 4.0	4.0 ～ 5.0	5.0ha 以上
大阪府	34 636	618	1 615	3 565	2 222	5 733	4 735	3 191	6 922	1 981	950	665	539	1 400	-	500
大阪府	329	9	21	-	17	-	70	86	126	-	-	-	-	-	-	-
堺市	2 018	25	107	359	95	192	228	206	306	100	150	-	250	-	-	-
岸和田市	3 542	29	114	303	96	406	291	163	1 385	230	320	205	-	-	-	-
豊中市	113	1	5	-	16	44	-	47	-	-	-	-	-	-	-	-
池田市	339	14	-	45	30	20	30	80	120	-	-	-	-	-	-	-
吹田市	177	7	13	12	-	-	35	-	-	110	-	-	-	-	-	-
泉大津市	-	-	-	-	-	-	-	-	-	-	-	-	-	-	-	-
高槻市	1 171	31	87	234	112	219	166	262	60	-	-	-	-	-	-	-
貝塚市	849	48	34	80	122	175	101	49	240	-	-	-	-	-	-	-
守口市	171	4	-	10	18	66	33	40	-	-	-	-	-	-	-	-
枚方市	402	15	49	63	36	105	-	84	50	-	-	-	-	-	-	-
茨木市	1 776	49	143	284	177	407	155	288	273	-	-	-	-	-	-	-
八尾市	177	1	43	30	33	40	30	-	-	-	-	-	-	-	-	-
泉佐野市	750	33	97	104	95	194	60	167	-	-	-	-	-	-	-	-
富田林市	2 075	30	54	164	81	192	277	82	689	217	-	-	289	-	-	-
寝屋川市	397	-	18	30	-	49	-	-	70	-	-	230	-	-	-	-
河内長野市	851	26	57	153	94	242	124	40	115	-	-	-	-	-	-	-
松原市	112	-	17	14	31	20	30	-	-	-	-	-	-	-	-	-
大東市	120	2	18	20	-	20	-	-	60	-	-	-	-	-	-	-
和泉市	2 373	13	78	157	75	345	485	165	359	316	150	230	-	-	-	-
箕面市	204	7	5	43	51	68	30	-	-	-	-	-	-	-	-	-
柏原市	3 173	3	6	80	50	276	310	90	440	568	150	-	-	700	-	500
羽曳野市	2 159	4	40	92	93	412	427	292	619	-	180	-	-	-	-	-
門真市	319	-	14	47	32	46	-	-	50	130	-	-	-	-	-	-
摂津市	40	1	5	10	-	24	-	-	-	-	-	-	-	-	-	-
高石市	4	4	-	-	-	-	-	-	-	-	-	-	-	-	-	-
藤井寺市	17	2	-	-	15	-	-	-	-	-	-	-	-	-	-	-
東大阪市	147	3	-	35	15	-	94	-	-	-	-	-	-	-	-	-
泉南市	1 293	36	48	106	63	210	250	80	170	-	-	-	-	330	-	-
四條畷市	286	8	26	10	32	20	67	-	123	-	-	-	-	-	-	-
交野市	373	15	15	32	15	85	60	41	110	-	-	-	-	-	-	-
大阪狭山市	393	12	20	41	-	107	128	85	-	-	-	-	-	-	-	-
阪南市	220	8	26	-	34	102	-	-	50	-	-	-	-	-	-	-
島本町	52	3	-	34	15	-	-	-	-	-	-	-	-	-	-	-
豊能町	1 509	31	73	188	81	422	321	93	300	-	-	-	-	-	-	-
能勢町	2 551	84	206	324	307	402	548	280	290	110	-	-	-	-	-	-
忠岡町	50	1	-	-	-	-	-	49	-	-	-	-	-	-	-	-
熊取町	377	4	31	31	-	106	30	125	50	-	-	-	-	-	-	-
田尻町	5	-	5	-	-	-	-	-	-	-	-	-	-	-	-	-
岬町	712	4	10	66	33	48	101	87	163	200	-	-	-	-	-	-
太子町	1 330	7	20	78	81	185	37	130	422	-	-	-	-	370	-	-
河南町	993	26	76	224	129	246	120	40	132	-	-	-	-	-	-	-
千早赤阪村	687	18	34	62	48	238	97	40	150	-	-	-	-	-	-	-

(10) 保有山林の状況

 単位 { 経営体数：経営体
面積：a

市区町村名	所有山林		貸付山林		借入山林		保有山林	
	経営体数	面積	経営体数	面積	経営体数	面積	経営体数	面積
大阪府	2 370	2 256 726	26	46 293	24	3 630	2 372	2 214 063
大阪府	22	1 325 185	2	40 600	-	-	22	1 284 585
堺市	73	36 612	2	2 700	-	-	73	33 912
岸和田市	96	65 098	1	2	2	750	95	65 846
豊中市	19	6 197	-	-	-	-	19	6 197
池田市	39	4 584	-	-	-	-	39	4 584
吹田市	20	16 729	-	-	1	10	20	16 739
泉大津市	2	2 447	-	-	-	-	2	2 447
高槻市	160	73 803	-	-	3	307	160	74 110
貝塚市	68	26 130	-	-	1	400	69	26 530
守口市	4	556	-	-	-	-	4	556
枚方市	44	12 161	-	-	2	27	45	12 188
茨木市	229	45 580	1	3	-	-	229	45 577
八尾市	43	22 130	-	-	2	40	44	22 170
泉佐野市	145	39 151	2	167	1	500	143	39 484
富田林市	91	59 505	-	-	-	-	91	59 505
寝屋川市	15	24 543	2	2 001	-	-	15	22 542
河内長野市	106	82 544	2	287	-	-	106	82 257
松原市	5	3 484	-	-	-	-	5	3 484
大東市	10	2 503	-	-	-	-	10	2 503
和泉市	77	19 353	2	55	2	250	78	19 548
箕面市	64	15 321	1	1	-	-	64	15 320
柏原市	20	2 811	-	-	1	500	20	3 311
羽曳野市	5	504	-	-	-	-	5	504
門真市	1	1 400	-	-	-	-	1	1 400
摂津市	4	384	-	-	-	-	4	384
高石市	-	-	-	-	-	-	-	-
藤井寺市	1	3 500	-	-	-	-	1	3 500
東大阪市	5	1 822	-	-	-	-	5	1 822
泉南市	71	15 740	-	-	-	-	71	15 740
四條畷市	37	3 843	-	-	-	-	37	3 843
交野市	70	8 197	3	83	2	151	70	8 265
大阪狭山市	18	608	1	10	-	-	18	598
阪南市	30	4 391	-	-	-	-	30	4 391
島本町	25	3 382	-	-	-	-	25	3 382
豊能町	163	56 132	1	120	-	-	163	56 012
能勢町	404	212 798	4	172	3	413	404	213 039
忠岡町	2	116	-	-	-	-	2	116
熊取町	26	2 938	1	20	2	22	27	2 940
田尻町	2	2 410	-	-	-	-	2	2 410
岬町	17	3 694	-	-	-	-	17	3 694
太子町	18	2 373	-	-	1	250	18	2 623
河南町	70	11 168	1	72	1	10	70	11 106
千早赤阪村	49	34 899	-	-	-	-	49	34 899

(11) 保有山林面積規模別経営体数

単位：経営体

市区町村名	計	保有山林 なし	3 ha 未満	3 ～ 5 ha	5 ～ 10	10 ～ 20	20 ～ 30	30 ～ 50	50 ～ 100	100 ～ 500	500 ～ 1,000	1,000ha 以上
大阪府	9 387	7 015	1 868	169	139	94	27	32	26	14	1	2
大阪市	145	123	1	1	4	3	2	1	6	1	1	2
堺市	833	760	53	5	7	3	1	3	1	-	-	-
岸和田市	513	418	76	6	4	4	-	1	2	2	-	-
豊中市	79	60	15	2	-	1	-	1	-	-	-	-
池田市	116	77	35	1	1	2	-	-	-	-	-	-
吹田市	74	54	8	5	3	2	-	-	2	-	-	-
泉大津市	23	21	1	-	-	-	1	-	-	-	-	-
高槻市	504	344	110	19	13	8	4	4	1	1	-	-
貝塚市	285	216	53	3	4	4	2	3	-	-	-	-
守口市	38	34	3	-	1	-	-	-	-	-	-	-
枚方市	474	429	35	5	2	2	-	-	1	-	-	-
茨木市	575	346	205	13	4	3	2	-	1	1	-	-
八尾市	279	235	38	2	1	1	-	1	-	1	-	-
泉佐野市	514	371	110	11	15	4	1	1	1	-	-	-
富田林市	442	351	75	4	4	4	1	1	-	2	-	-
寝屋川市	147	132	7	1	1	2	-	2	2	-	-	-
河内長野市	249	143	73	6	7	7	4	7	1	1	-	-
松原市	128	123	2	-	1	2	-	-	-	-	-	-
大東市	51	41	8	-	1	1	-	-	-	-	-	-
和泉市	360	282	58	6	8	5	-	1	-	-	-	-
箕面市	166	102	45	9	7	3	-	-	-	-	-	-
柏原市	150	130	17	1	-	2	-	-	-	-	-	-
羽曳野市	306	301	5	-	-	-	-	-	-	-	-	-
門真市	61	60	-	-	-	1	-	-	-	-	-	-
摂津市	57	53	4	-	-	-	-	-	-	-	-	-
高石市	22	22	-	-	-	-	-	-	-	-	-	-
藤井寺市	38	37	-	-	-	-	-	1	-	-	-	-
東大阪市	138	133	4	-	-	1	-	-	-	-	-	-
泉南市	307	236	65	3	1	-	-	1	1	-	-	-
四條畷市	78	41	33	3	1	-	-	-	-	-	-	-
交野市	177	107	64	5	-	1	-	-	-	-	-	-
大阪狭山市	136	118	18	-	-	-	-	-	-	-	-	-
阪南市	112	82	23	5	1	1	-	-	-	-	-	-
島本町	46	21	21	1	3	-	-	-	-	-	-	-
豊能町	213	50	114	16	17	11	3	2	-	-	-	-
能勢町	744	340	342	20	18	11	4	1	3	5	-	-
忠岡町	15	13	2	-	-	-	-	-	-	-	-	-
熊取町	123	96	24	1	2	-	-	-	-	-	-	-
田尻町	27	25	-	1	-	-	1	-	-	-	-	-
岬町	39	22	13	2	1	1	-	-	-	-	-	-
太子町	143	125	15	1	1	1	-	-	-	-	-	-
河南町	337	267	57	7	3	3	-	-	-	-	-	-
千早赤阪村	123	74	36	4	3	-	1	1	4	-	-	-

(12) 保有山林面積規模別面積

単位：a

市区町村名	計	3 ha 未満	3 ～ 5 ha	5 ～ 10	10 ～ 20	20 ～ 30	30 ～ 50	50 ～ 100	100 ～ 500	500 ～ 1,000	1,000ha 以上
大阪府	2 214 063	127 533	58 570	88 798	117 966	61 263	110 614	163 349	293 170	77 600	1 115 200
大阪市	1 284 585	28	446	2 795	3 176	4 620	3 500	44 084	33 136	77 600	1 115 200
堺市	33 912	3 511	1 850	4 939	3 200	2 800	11 050	6 562	-	-	-
岸和田市	65 846	4 903	2 020	2 051	5 100	-	3 000	12 172	36 600	-	-
豊中市	6 197	1 327	670	-	1 000	-	3 200	-	-	-	-
池田市	4 584	1 683	310	591	2 000	-	-	-	-	-	-
吹田市	16 739	800	1 807	1 832	2 300	-	-	10 000	-	-	-
泉大津市	2 447	150	-	-	-	2 297	-	-	-	-	-
高槻市	74 110	8 652	7 040	7 871	9 087	9 000	14 128	5 000	13 332	-	-
貝塚市	26 530	3 634	1 074	2 960	4 662	5 200	9 000	-	-	-	-
守口市	556	26	-	530	-	-	-	-	-	-	-
枚方市	12 188	1 817	1 671	1 100	2 600	-	-	5 000	-	-	-
茨木市	45 577	13 342	4 390	2 783	3 790	4 500	-	5 572	11 200	-	-
八尾市	22 170	2 155	815	600	1 000	-	3 600	-	14 000	-	-
泉佐野市	39 484	8 116	3 610	9 843	6 430	2 485	3 000	6 000	-	-	-
富田林市	59 505	3 968	1 411	2 645	5 317	2 100	3 064	-	41 000	-	-
寝屋川市	22 542	305	498	510	2 429	-	8 000	10 800	-	-	-
河内長野市	82 257	5 567	2 118	4 492	9 603	8 637	24 740	6 300	20 800	-	-
松原市	3 484	220	-	700	2 564	-	-	-	-	-	-
大東市	2 503	740	-	563	1 200	-	-	-	-	-	-
和泉市	19 548	3 367	2 020	5 161	6 000	-	3 000	-	-	-	-
箕面市	15 320	3 414	3 220	4 486	4 200	-	-	-	-	-	-
柏原市	3 311	931	380	-	2 000	-	-	-	-	-	-
羽曳野市	504	504	-	-	-	-	-	-	-	-	-
門真市	1 400	-	-	-	1 400	-	-	-	-	-	-
摂津市	384	384	-	-	-	-	-	-	-	-	-
高石市	-	-	-	-	-	-	-	-	-	-	-
藤井寺市	3 500	-	-	-	-	-	3 500	-	-	-	-
東大阪市	1 822	180	-	-	1 642	-	-	-	-	-	-
泉南市	15 740	3 083	1 126	540	-	-	3 032	7 959	-	-	-
四條畷市	3 843	2 300	1 043	500	-	-	-	-	-	-	-
交野市	8 265	4 831	1 585	-	1 849	-	-	-	-	-	-
大阪狭山市	598	598	-	-	-	-	-	-	-	-	-
阪南市	4 391	1 218	1 622	515	1 036	-	-	-	-	-	-
島本町	3 382	1 038	350	1 994	-	-	-	-	-	-	-
豊能町	56 012	10 644	5 319	11 246	13 963	6 040	8 800	-	-	-	-
能勢町	213 039	25 865	6 728	11 629	14 261	9 554	3 000	18 900	123 102	-	-
忠岡町	116	116	-	-	-	-	-	-	-	-	-
熊取町	2 940	1 280	300	1 360	-	-	-	-	-	-	-
田尻町	2 410	-	380	-	-	2 030	-	-	-	-	-
岬町	3 694	1 064	610	500	1 520	-	-	-	-	-	-
太子町	2 623	773	300	500	1 050	-	-	-	-	-	-
河南町	11 106	3 200	2 557	1 762	3 587	-	-	-	-	-	-
千早赤阪村	34 899	1 799	1 300	1 800	-	2 000	3 000	25 000	-	-	-

1-3 山林の作業・管理状況

市区町村名	他に作業・管理を任せている山林											
	経営体数計	他人に作業・管理を任せている山林なし	3 ha未満	3 ～ 5 ha	5 ～ 10	10 ～ 20	20 ～ 30	30 ～ 50	50 ～ 100	100 ～ 500	500 ～ 1,000	1,000ha以上
大阪府	9 387	9 296	51	7	16	5	2	2	6	2	-	-
大阪市	145	134	-	-	5	-	1	-	4	1	-	-
堺市	833	826	3	1	2	-	-	1	-	-	-	-
岸和田市	513	508	3	-	1	-	-	-	1	-	-	-
豊中市	79	79	-	-	-	-	-	-	-	-	-	-
池田市	116	116	-	-	-	-	-	-	-	-	-	-
吹田市	74	73	1	-	-	-	-	-	-	-	-	-
泉大津市	23	23	-	-	-	-	-	-	-	-	-	-
高槻市	504	502	1	-	-	-	-	1	-	-	-	-
貝塚市	285	285	-	-	-	-	-	-	-	-	-	-
守口市	38	38	-	-	-	-	-	-	-	-	-	-
枚方市	474	471	-	2	1	-	-	-	-	-	-	-
茨木市	575	571	4	-	-	-	-	-	-	-	-	-
八尾市	279	279	-	-	-	-	-	-	-	-	-	-
泉佐野市	514	511	3	-	-	-	-	-	-	-	-	-
富田林市	442	439	2	-	1	-	-	-	-	-	-	-
寝屋川市	147	146	-	-	-	1	-	-	-	-	-	-
河内長野市	249	241	5	1	-	-	1	-	-	1	-	-
松原市	128	127	-	-	-	1	-	-	-	-	-	-
大東市	51	51	-	-	-	-	-	-	-	-	-	-
和泉市	360	352	5	1	2	-	-	-	-	-	-	-
箕面市	166	162	4	-	-	-	-	-	-	-	-	-
柏原市	150	150	-	-	-	-	-	-	-	-	-	-
羽曳野市	306	306	-	-	-	-	-	-	-	-	-	-
門真市	61	61	-	-	-	-	-	-	-	-	-	-
摂津市	57	57	-	-	-	-	-	-	-	-	-	-
高石市	22	22	-	-	-	-	-	-	-	-	-	-
藤井寺市	38	38	-	-	-	-	-	-	-	-	-	-
東大阪市	138	137	-	-	-	1	-	-	-	-	-	-
泉南市	307	307	-	-	-	-	-	-	-	-	-	-
四條畷市	78	78	-	-	-	-	-	-	-	-	-	-
交野市	177	176	-	1	-	-	-	-	-	-	-	-
大阪狭山市	136	134	2	-	-	-	-	-	-	-	-	-
阪南市	112	111	-	-	-	1	-	-	-	-	-	-
島本町	46	44	2	-	-	-	-	-	-	-	-	-
豊能町	213	209	4	-	-	-	-	-	-	-	-	-
能勢町	744	734	7	-	2	-	-	-	1	-	-	-
忠岡町	15	15	-	-	-	-	-	-	-	-	-	-
熊取町	123	123	-	-	-	-	-	-	-	-	-	-
田尻町	27	25	-	1	-	1	-	-	-	-	-	-
岬町	39	38	1	-	-	-	-	-	-	-	-	-
太子町	143	141	1	-	1	-	-	-	-	-	-	-
河南町	337	334	2	-	1	-	-	-	-	-	-	-
千早赤阪村	123	122	1	-	-	-	-	-	-	-	-	-

単位 { 経営体数：経営体
面積： a

他に作業・管理を任せている山林										
面積計	3 ha 未満	3 ～ 5 ha	5 ～ 10	10 ～ 20	20 ～ 30	30 ～ 50	50 ～ 100	100 ～ 500	500 ～ 1,000	1,000ha 以上
127 858	2 944	2 441	9 860	6 841	4 000	7 050	40 786	53 936	-	-
66 956	-	-	3 206	-	2 000	-	28 614	33 136	-	-
5 908	101	320	1 437	-	-	4 050	-	-	-	-
7 792	120	-	500	-	-	-	7 172	-	-	-
-	-	-	-	-	-	-	-	-	-	-
-	-	-	-	-	-	-	-	-	-	-
10	10	-	-	-	-	-	-	-	-	-
-	-	-	-	-	-	-	-	-	-	-
3 020	20	-	-	-	-	3 000	-	-	-	-
-	-	-	-	-	-	-	-	-	-	-
-	-	-	-	-	-	-	-	-	-	-
1 371	-	771	600	-	-	-	-	-	-	-
220	220	-	-	-	-	-	-	-	-	-
-	-	-	-	-	-	-	-	-	-	-
262	262	-	-	-	-	-	-	-	-	-
815	115	-	700	-	-	-	-	-	-	-
1 233	-	-	-	1 233	-	-	-	-	-	-
23 526	356	370	-	-	2 000	-	-	20 800	-	-
1 500	-	-	-	1 500	-	-	-	-	-	-
-	-	-	-	-	-	-	-	-	-	-
1 991	417	300	1 274	-	-	-	-	-	-	-
219	219	-	-	-	-	-	-	-	-	-
-	-	-	-	-	-	-	-	-	-	-
-	-	-	-	-	-	-	-	-	-	-
-	-	-	-	-	-	-	-	-	-	-
-	-	-	-	-	-	-	-	-	-	-
-	-	-	-	-	-	-	-	-	-	-
1 642	-	-	-	1 642	-	-	-	-	-	-
-	-	-	-	-	-	-	-	-	-	-
-	-	-	-	-	-	-	-	-	-	-
300	-	300	-	-	-	-	-	-	-	-
50	50	-	-	-	-	-	-	-	-	-
1 036	-	-	-	1 036	-	-	-	-	-	-
70	70	-	-	-	-	-	-	-	-	-
82	82	-	-	-	-	-	-	-	-	-
6 507	507	-	1 000	-	-	-	5 000	-	-	-
-	-	-	-	-	-	-	-	-	-	-
-	-	-	-	-	-	-	-	-	-	-
1 810	-	380	-	1 430	-	-	-	-	-	-
120	120	-	-	-	-	-	-	-	-	-
640	40	-	600	-	-	-	-	-	-	-
758	215	-	543	-	-	-	-	-	-	-
20	20	-	-	-	-	-	-	-	-	-

1-3 山林の作業・管理状況（つづき）

市区町村名	他から作業・管理を任されている山林											
	経営体数計	他人に作業・管理を任されている山林なし	3 ha未満	3～5 ha	5～10	10～20	20～30	30～50	50～100	100～500	500～1,000	1,000 ha以上
大阪府	9 387	9 377	4	-	1	1	1	-	-	3	-	-
大阪市	145	143	-	-	1	1	-	-	-	-	-	-
堺市	833	833	-	-	-	-	-	-	-	-	-	-
岸和田市	513	513	-	-	-	-	-	-	-	-	-	-
豊中市	79	79	-	-	-	-	-	-	-	-	-	-
池田市	116	116	-	-	-	-	-	-	-	-	-	-
吹田市	74	74	-	-	-	-	-	-	-	-	-	-
泉大津市	23	23	-	-	-	-	-	-	-	-	-	-
高槻市	504	503	-	-	-	-	-	-	-	1	-	-
貝塚市	285	285	-	-	-	-	-	-	-	-	-	-
守口市	38	38	-	-	-	-	-	-	-	-	-	-
枚方市	474	474	-	-	-	-	-	-	-	-	-	-
茨木市	575	575	-	-	-	-	-	-	-	-	-	-
八尾市	279	279	-	-	-	-	-	-	-	-	-	-
泉佐野市	514	513	1	-	-	-	-	-	-	-	-	-
富田林市	442	441	1	-	-	-	-	-	-	-	-	-
寝屋川市	147	147	-	-	-	-	-	-	-	-	-	-
河内長野市	249	248	-	-	-	-	1	-	-	-	-	-
松原市	128	128	-	-	-	-	-	-	-	-	-	-
大東市	51	51	-	-	-	-	-	-	-	-	-	-
和泉市	360	359	-	-	-	-	-	-	-	1	-	-
箕面市	166	166	-	-	-	-	-	-	-	-	-	-
柏原市	150	150	-	-	-	-	-	-	-	-	-	-
羽曳野市	306	306	-	-	-	-	-	-	-	-	-	-
門真市	61	61	-	-	-	-	-	-	-	-	-	-
摂津市	57	57	-	-	-	-	-	-	-	-	-	-
高石市	22	22	-	-	-	-	-	-	-	-	-	-
藤井寺市	38	38	-	-	-	-	-	-	-	-	-	-
東大阪市	138	138	-	-	-	-	-	-	-	-	-	-
泉南市	307	307	-	-	-	-	-	-	-	-	-	-
四條畷市	78	78	-	-	-	-	-	-	-	-	-	-
交野市	177	176	1	-	-	-	-	-	-	-	-	-
大阪狭山市	136	135	1	-	-	-	-	-	-	-	-	-
阪南市	112	112	-	-	-	-	-	-	-	-	-	-
島本町	46	46	-	-	-	-	-	-	-	-	-	-
豊能町	213	213	-	-	-	-	-	-	-	-	-	-
能勢町	744	743	-	-	-	-	-	-	-	1	-	-
忠岡町	15	15	-	-	-	-	-	-	-	-	-	-
熊取町	123	123	-	-	-	-	-	-	-	-	-	-
田尻町	27	27	-	-	-	-	-	-	-	-	-	-
岬町	39	39	-	-	-	-	-	-	-	-	-	-
太子町	143	143	-	-	-	-	-	-	-	-	-	-
河南町	337	337	-	-	-	-	-	-	-	-	-	-
千早赤阪村	123	123	-	-	-	-	-	-	-	-	-	-

単位 { 経営体数：経営体
面積：a

他から作業・管理を任されている山林

面積計	3 ha 未満	3 ～ 5 ha	5 ～ 10	10 ～ 20	20 ～ 30	30 ～ 50	50 ～ 100	100 ～ 500	500 ～ 1,000	1,000ha 以上
87 769	222	-	600	1 000	2 500	-	-	83 447	-	-
1 600	-	-	600	1 000	-	-	-	-	-	-
-	-	-	-	-	-	-	-	-	-	-
-	-	-	-	-	-	-	-	-	-	-
-	-	-	-	-	-	-	-	-	-	-
-	-	-	-	-	-	-	-	-	-	-
28 199	-	-	-	-	-	-	-	28 199	-	-
-	-	-	-	-	-	-	-	-	-	-
-	-	-	-	-	-	-	-	-	-	-
-	-	-	-	-	-	-	-	-	-	-
200	200	-	-	-	-	-	-	-	-	-
10	10	-	-	-	-	-	-	-	-	-
-	-	-	-	-	-	-	-	-	-	-
2 500	-	-	-	-	2 500	-	-	-	-	-
-	-	-	-	-	-	-	-	-	-	-
27 548	-	-	-	-	-	-	-	27 548	-	-
-	-	-	-	-	-	-	-	-	-	-
-	-	-	-	-	-	-	-	-	-	-
-	-	-	-	-	-	-	-	-	-	-
-	-	-	-	-	-	-	-	-	-	-
-	-	-	-	-	-	-	-	-	-	-
2	2	-	-	-	-	-	-	-	-	-
10	10	-	-	-	-	-	-	-	-	-
-	-	-	-	-	-	-	-	-	-	-
-	-	-	-	-	-	-	-	-	-	-
27 700	-	-	-	-	-	-	-	27 700	-	-
-	-	-	-	-	-	-	-	-	-	-
-	-	-	-	-	-	-	-	-	-	-
-	-	-	-	-	-	-	-	-	-	-
-	-	-	-	-	-	-	-	-	-	-
-	-	-	-	-	-	-	-	-	-	-

1-4 都道府県設定項目

単位 { 経営体数：経営体
面積：a

市区町村名	所有農地のうち新たに他へ貸したい農地の面積		今後（概ね5年後）の農業経営の展望				鳥獣による農業被害の有無				鳥獣による農業被害の状況				鳥獣による農業被害の対策			
	経営体数	面積	経営体数	経営規模拡大	現状維持	経営規模縮小	経営体数	被害あり	被害なし	不明	経営体数	イノシシ	シカ	その他	経営体数	対策していない	防鳥網 電気柵 金属柵 など	捕獲 (檻 わな 等)
大阪府	449	15 408	7 736	358	5 878	1 500	7 754	5 077	2 675	1 5	162	2 063	630	2 469	5 303	1 304	3 805	192
大阪市	7	1 129	81	5	59	17	72	40	32	-	37	3	5	29	42	15	26	1
堺市	33	1 005	486	40	356	90	454	273	181	-	269	21	4	244	287	94	179	14
岸和田市	20	665	502	24	396	82	511	246	265	-	248	78	5	165	235	87	127	21
豊中市	2	66	60	1	46	13	62	23	39	-	25	13	2	10	27	10	15	2
池田市	9	302	115	4	82	29	115	104	11	-	114	33	45	36	114	37	75	2
吹田市	2	25	72	-	65	7	71	33	38	-	34	8	5	21	35	5	30	-
泉大津市	-	-	23	1	20	2	23	11	12	-	11	1	-	10	12	7	5	-
高槻市	20	665	423	15	337	71	425	247	178	-	248	71	68	109	259	84	168	6
貝塚市	15	426	283	26	208	49	283	151	132	-	148	49	1	98	150	63	72	14
守口市	-	-	26	-	22	4	24	13	11	-	13	1	-	12	13	4	9	-
枚方市	19	500	277	10	195	72	274	168	106	-	162	14	2	146	176	61	108	7
茨木市	35	971	570	17	447	106	572	366	206	-	377	269	18	90	379	41	336	2
八尾市	10	232	169	10	122	37	167	114	53	-	114	31	4	79	124	48	71	5
泉佐野市	21	616	502	23	400	79	499	258	241	-	263	69	2	192	266	111	146	9
富田林市	24	965	436	12	360	64	438	218	220	-	225	140	1	84	203	41	150	12
寝屋川市	8	303	93	6	70	17	92	44	48	-	54	6	1	47	68	33	28	7
河内長野市	14	501	160	12	117	31	167	130	37	-	136	96	1	39	143	35	102	6
松原市	3	100	125	4	106	15	118	46	72	-	43	3	-	40	46	18	28	-
大東市	5	167	30	1	23	6	30	16	14	-	16	8	-	8	16	5	11	-
和泉市	25	857	214	17	133	64	209	171	38	-	171	65	-	106	176	82	91	3
箕面市	6	165	151	5	118	28	153	102	51	-	104	19	27	58	124	26	96	2
柏原市	7	240	150	5	80	65	150	134	16	-	135	73	-	62	135	12	120	3
羽曳野市	12	398	300	12	214	74	302	235	67	-	237	104	-	133	242	42	197	3
門真市	6	161	60	4	40	16	60	14	46	-	16	-	-	16	15	8	7	-
摂津市	2	82	40	1	29	10	38	27	11	-	26	5	1	20	27	7	20	-
高石市	1	15	22	-	16	6	22	9	13	-	9	-	-	9	9	2	6	1
藤井寺市	1	31	38	-	31	7	37	23	14	-	24	1	-	23	24	4	20	-
東大阪市	9	246	82	3	59	20	78	48	30	-	47	9	1	37	54	20	32	2
泉南市	9	204	274	10	207	57	275	221	53	1	225	95	2	128	234	78	145	11
四條畷市	7	205	52	3	41	8	52	20	32	-	21	10	-	11	25	9	14	2
交野市	7	119	169	5	139	25	171	102	69	-	109	5	-	104	110	39	63	8
大阪狭山市	9	275	136	4	116	16	136	95	41	-	95	2	-	93	95	12	79	4
阪南市	3	100	106	5	86	15	104	68	36	-	71	20	1	50	74	24	48	2
島本町	-	-	35	2	21	12	33	25	8	-	28	19	4	5	28	10	14	4
豊能町	20	586	212	6	150	56	212	200	12	-	204	150	47	7	212	13	197	2
能勢町	35	1 486	571	40	449	82	618	600	18	-	610	217	382	11	616	27	579	10
忠岡町	1	30	15	-	14	1	15	9	6	-	9	-	-	9	9	1	8	-
熊取町	8	194	111	3	87	21	112	83	29	-	81	39	1	41	88	19	58	11
田尻町	-	-	15	-	12	3	13	9	4	-	10	-	-	10	10	1	7	2
岬町	7	638	23	-	14	9	23	22	1	-	24	21	-	3	24	1	20	3
太子町	9	231	111	2	73	36	120	110	10	-	110	98	-	12	115	9	104	2
河南町	13	394	334	17	261	56	337	170	166	-	175	122	-	53	180	42	129	9
千早赤阪村	5	113	82	3	57	22	87	79	8	-	84	75	-	9	82	17	65	-

2 農業経営体

2-1 農業経営の特徴

(1) 組織形態別経営体数

単位：経営体

市区町村名	合計	法人化している													地方公共 団体・ 財産区	法人化 してい ない	個人経 営体
		計	農事 組合法 人	会社					各種団体				その他 の法人				
				小計	株式 会社	合名・ 合資 会社	合同 会社	相互 会社	小計	農協	森林 組合	その他 各種 団体					
大阪府	9 293	103	20	71	70	1	-	-	-	9	8	-	1	3	-	9 190	9 175
大阪市	125	5	-	5	5	-	-	-	-	-	-	-	-	-	-	120	120
堺市	827	8	2	5	4	1	-	-	-	1	1	-	-	-	-	819	818
岸和田市	510	6	2	3	3	-	-	-	-	1	1	-	-	-	-	504	500
豊中市	78	-	-	-	-	-	-	-	-	-	-	-	-	-	-	78	78
池田市	116	3	-	3	3	-	-	-	-	-	-	-	-	-	-	113	113
吹田市	72	3	1	2	2	-	-	-	-	-	-	-	-	-	-	69	69
泉大津市	23	-	-	-	-	-	-	-	-	-	-	-	-	-	-	23	23
高槻市	499	2	-	1	1	-	-	-	-	1	1	-	-	-	-	497	497
貝塚市	284	5	1	4	4	-	-	-	-	-	-	-	-	-	-	279	279
守口市	37	-	-	-	-	-	-	-	-	-	-	-	-	-	-	37	37
枚方市	469	3	1	1	1	-	-	-	-	1	1	-	-	-	-	466	465
茨木市	569	4	3	1	1	-	-	-	-	-	-	-	-	-	-	565	561
八尾市	278	3	-	3	3	-	-	-	-	-	-	-	-	-	-	275	275
泉佐野市	506	3	-	2	2	-	-	-	-	1	1	-	-	-	-	503	503
富田林市	440	6	1	2	2	-	-	-	-	1	1	-	-	2	-	434	434
寝屋川市	141	-	-	-	-	-	-	-	-	-	-	-	-	-	-	141	140
河内長野市	244	1	-	1	1	-	-	-	-	-	-	-	-	-	-	243	243
松原市	127	4	1	3	3	-	-	-	-	-	-	-	-	-	-	123	123
大東市	50	-	-	-	-	-	-	-	-	-	-	-	-	-	-	50	50
和泉市	359	9	2	7	7	-	-	-	-	-	-	-	-	-	-	350	350
箕面市	166	1	-	-	-	-	-	-	-	1	1	-	-	-	-	165	164
柏原市	150	2	-	2	2	-	-	-	-	-	-	-	-	-	-	148	148
羽曳野市	306	3	1	2	2	-	-	-	-	-	-	-	-	-	-	303	303
門真市	61	1	-	1	1	-	-	-	-	-	-	-	-	-	-	60	60
摂津市	57	1	-	1	1	-	-	-	-	-	-	-	-	-	-	56	56
高石市	22	-	-	-	-	-	-	-	-	-	-	-	-	-	-	22	22
藤井寺市	38	1	1	-	-	-	-	-	-	-	-	-	-	-	-	37	37
東大阪市	137	1	-	1	1	-	-	-	-	-	-	-	-	-	-	136	136
泉南市	307	8	1	6	6	-	-	-	-	-	-	-	-	1	-	299	299
四條畷市	78	2	-	2	2	-	-	-	-	-	-	-	-	-	-	76	76
交野市	177	-	-	-	-	-	-	-	-	-	-	-	-	-	-	177	177
大阪狭山市	136	-	-	-	-	-	-	-	-	-	-	-	-	-	-	136	136
阪南市	110	-	-	-	-	-	-	-	-	-	-	-	-	-	-	110	110
島本町	44	-	-	-	-	-	-	-	-	-	-	-	-	-	-	44	44
豊能町	212	-	-	-	-	-	-	-	-	-	-	-	-	-	-	212	212
能勢町	736	11	1	9	9	-	-	-	-	1	1	-	-	-	-	725	724
忠岡町	15	-	-	-	-	-	-	-	-	-	-	-	-	-	-	15	15
熊取町	123	-	-	-	-	-	-	-	-	-	-	-	-	-	-	123	122
田尻町	27	-	-	-	-	-	-	-	-	-	-	-	-	-	-	27	27
岬町	39	-	-	-	-	-	-	-	-	-	-	-	-	-	-	39	39
太子町	142	2	1	-	-	-	-	-	-	1	-	-	1	-	-	140	139
河南町	337	5	1	4	4	-	-	-	-	-	-	-	-	-	-	332	332
千早赤阪村	119	-	-	-	-	-	-	-	-	-	-	-	-	-	-	119	119

(2) 農業投下労働規模別経営体数

単位：経営体

市区町村名	計	0.25 単位 未満	0.25 ～ 0.5	0.5 ～ 1.0	1.0 ～ 2.0	2.0 ～ 3.0	3.0 ～ 4.0	4.0 ～ 5.0	5.0 ～ 8.0	8.0 ～ 10.0	10.0 ～ 20.0	20.0 ～ 30.0	30.0 ～ 50.0	50.0 単位 以上
大阪府	9 293	675	1 410	2 282	2 773	1 371	343	229	152	18	24	8	6	2
大阪市	125	5	16	29	35	22	7	6	2	1	1	1	-	-
堺市	827	61	124	194	264	96	36	26	22	1	1	1	1	-
岸和田市	510	28	36	89	147	138	35	23	11	1	2	-	-	-
豊中市	78	3	3	22	35	11	3	-	1	-	-	-	-	-
池田市	116	2	2	18	45	29	8	5	5	1	1	-	-	-
吹田市	72	5	11	21	23	6	2	3	-	-	-	-	1	-
泉大津市	23	4	2	7	4	4	-	2	-	-	-	-	-	-
高槻市	499	38	101	182	127	43	4	-	4	-	-	-	-	-
貝塚市	284	13	35	40	74	61	16	21	22	-	2	-	-	-
守口市	37	4	5	8	12	6	1	1	-	-	-	-	-	-
枚方市	469	29	82	112	171	60	10	3	1	-	1	-	-	-
茨木市	569	41	117	161	182	46	14	5	3	-	-	-	-	-
八尾市	278	21	39	43	103	54	7	8	1	1	-	-	-	1
泉佐野市	506	27	64	97	142	105	29	34	5	1	2	-	-	-
富田林市	440	41	70	108	131	47	15	15	8	2	1	1	-	1
寝屋川市	141	12	14	36	50	21	4	3	-	1	-	-	-	-
河内長野市	244	31	49	72	56	24	7	3	2	-	-	-	-	-
松原市	127	19	19	29	39	12	2	3	3	-	-	-	1	-
大東市	50	7	9	11	21	2	-	-	-	-	-	-	-	-
和泉市	359	22	57	74	90	68	17	10	16	2	3	-	-	-
箕面市	166	7	9	40	58	41	9	2	-	-	-	-	-	-
柏原市	150	9	11	30	53	26	5	7	7	-	2	-	-	-
羽曳野市	306	18	36	47	91	69	29	7	6	-	1	2	-	-
門真市	61	7	12	13	23	5	-	-	-	-	-	1	-	-
摂津市	57	4	15	20	14	2	2	-	-	-	-	-	-	-
高石市	22	5	5	3	6	2	1	-	-	-	-	-	-	-
藤井寺市	38	1	3	8	22	2	-	-	1	1	-	-	-	-
東大阪市	137	4	20	35	46	23	6	2	1	-	-	-	-	-
泉南市	307	17	38	73	76	60	21	10	5	2	3	1	1	-
四條畷市	78	2	10	23	29	8	3	1	-	-	1	-	1	-
交野市	177	8	28	54	56	20	6	3	2	-	-	-	-	-
大阪狭山市	136	9	28	36	39	15	4	1	4	-	-	-	-	-
阪南市	110	10	9	37	37	12	2	-	3	-	-	-	-	-
島本町	44	4	18	9	11	2	-	-	-	-	-	-	-	-
豊能町	212	17	51	69	56	18	-	-	1	-	-	-	-	-
能勢町	736	82	171	220	167	67	12	9	4	2	1	-	1	-
忠岡町	15	-	1	8	3	2	1	-	-	-	-	-	-	-
熊取町	123	9	14	32	34	24	4	3	2	-	1	-	-	-
田尻町	27	1	1	5	10	10	-	-	-	-	-	-	-	-
岬町	39	1	2	15	14	6	-	-	-	-	1	-	-	-
太子町	142	5	11	27	44	32	10	6	6	1	-	-	-	-
河南町	337	33	51	93	100	44	3	7	4	1	-	1	-	-
千早赤阪村	119	9	11	32	33	26	8	-	-	-	-	-	-	-

※「投下労働」での単位とは、年間労働時間1,800時間（1日8時間×225日）を1単位とし、実質的な投下労働量を計り、その大小で経営体の大きさを比べる分類です。

(3) 農産物販売金額規模別経営体数

単位：経営体

市区町村名	計	販売なし	50万円未満	50 ～ 100 万円	100 ～ 200	200 ～ 300	300 ～ 500	500 ～ 700	700 ～ 1,000	1,000 ～ 1,500	1,500 ～ 2,000	2,000 ～ 3,000	3,000 ～ 5,000	5000 万 ～ 1億 円	1 ～ 3	3 ～ 5	5億 円 以上
大阪府	9 293	2 084	3 810	1 171	714	391	376	199	222	148	70	43	32	15	13	2	3
大阪市	125	28	41	28	12	6	1	1	2	2	1	1	2	-	-	-	-
堺市	827	229	332	93	44	34	15	19	24	13	4	4	5	9	-	1	1
岸和田市	510	90	127	66	64	37	55	27	17	10	9	2	5	1	-	-	-
豊中市	78	27	39	5	3	3	1	-	-	-	-	-	-	-	-	-	-
池田市	116	23	21	21	7	21	9	4	2	2	2	1	1	-	2	-	-
吹田市	72	22	36	6	4	1	2	-	-	-	-	-	-	-	1	-	-
泉大津市	23	5	13	-	-	1	1	2	-	1	-	-	-	-	-	-	-
高槻市	499	106	277	76	29	4	1	2	2	-	1	1	-	-	-	-	-
貝塚市	284	37	78	27	23	21	23	12	22	22	11	5	3	-	-	-	-
守口市	37	15	9	6	6	1	-	-	-	-	-	-	-	-	-	-	-
枚方市	469	107	260	62	20	6	6	1	1	3	-	1	1	1	-	-	-
茨木市	569	121	320	69	36	7	7	3	3	2	1	-	-	-	-	-	-
八尾市	278	70	82	29	31	20	19	9	8	6	3	-	-	-	-	-	1
泉佐野市	506	90	138	45	50	29	45	25	44	24	9	4	1	-	2	-	-
富田林市	440	117	201	39	24	6	11	4	14	10	5	5	2	1	1	-	-
寝屋川市	141	38	61	25	13	-	1	1	-	1	-	1	-	-	-	-	-
河内長野市	244	85	109	24	15	2	3	2	1	2	1	-	-	-	-	-	-
松原市	127	41	46	12	7	6	7	2	4	-	1	-	-	-	1	-	-
大東市	50	18	24	5	-	-	2	1	-	-	-	-	-	-	-	-	-
和泉市	359	55	137	36	29	14	34	16	16	10	4	3	4	1	-	-	-
箕面市	166	59	70	16	10	5	3	1	-	1	1	-	-	-	-	-	-
柏原市	150	17	48	19	22	8	13	7	10	4	-	1	-	-	1	-	-
羽曳野市	306	56	73	34	27	28	23	21	21	16	3	1	2	-	1	-	-
門真市	61	22	16	12	7	3	-	-	-	-	-	-	-	-	-	1	-
摂津市	57	15	31	8	1	1	1	-	-	-	-	-	-	-	-	-	-
高石市	22	7	12	2	1	-	-	-	-	-	-	-	-	-	-	-	-
藤井寺市	38	9	14	7	6	-	1	-	1	-	-	-	-	-	-	-	-
東大阪市	137	24	52	24	14	14	4	2	2	-	-	-	1	-	-	-	-
泉南市	307	61	102	39	32	15	18	9	9	7	4	6	3	-	1	-	1
四條畷市	78	11	43	14	5	2	1	-	-	1	-	-	-	-	1	-	-
交野市	177	29	105	21	7	5	3	2	4	1	-	-	-	-	-	-	-
大阪狭山市	136	11	64	33	15	7	3	1	-	-	1	-	1	-	-	-	-
阪南市	110	34	49	13	3	4	1	2	2	1	-	1	-	-	-	-	-
島本町	44	8	27	6	2	-	1	-	-	-	-	-	-	-	-	-	-
豊能町	212	52	110	37	11	-	1	1	-	-	-	-	-	-	-	-	-
能勢町	736	138	373	124	53	18	12	6	5	3	1	1	-	1	1	-	-
忠岡町	15	1	10	1	2	-	1	-	-	-	-	-	-	-	-	-	-
熊取町	123	28	43	19	10	9	8	1	-	2	2	1	-	-	-	-	-
田尻町	27	3	9	5	5	3	2	-	-	-	-	-	-	-	-	-	-
岬町	39	23	8	3	1	2	1	-	-	-	-	-	-	1	-	-	-
太子町	142	32	27	10	14	22	17	9	6	3	1	1	-	-	-	-	-
河南町	337	91	119	39	36	22	14	3	2	1	5	3	1	-	1	-	-
千早赤阪村	119	29	54	11	13	4	5	3	-	-	-	-	-	-	-	-	-

(4) 農産物販売金額1位の部門別経営体数

単位：経営体

市区町村名	計	稲作	麦類 作	雑穀・ いも類・ 豆類	工芸 農作物	露地 野菜	施設 野菜	果樹 類	花き・ 花木	その 他の 作物	酪農	肉用 牛	養豚	養鶏	養蚕	その 他の 畜産
大阪府	7 209	4 038	-	37	2 1	241	536	911	357	36	24	6	5	11	-	5
大阪市	97	45	-	2	-	34	7	-	7	-	-	-	-	2	-	-
堺市	598	362	-	1	-	93	73	25	27	-	14	1	1	-	-	1
岸和田市	420	64	-	-	-	93	85	140	29	5	2	-	-	2	-	-
豊中市	51	32	-	2	-	5	1	2	7	2	-	-	-	-	-	-
池田市	93	9	-	-	-	18	-	1	61	4	-	-	-	-	-	-
吹田市	50	29	-	1	-	10	3	4	1	2	-	-	-	-	-	-
泉大津市	18	10	-	-	-	3	-	1	4	-	-	-	-	-	-	-
高槻市	393	360	-	-	-	20	7	1	3	1	-	-	-	1	-	-
貝塚市	247	73	-	2	-	63	79	21	7	1	-	-	1	-	-	-
守口市	22	14	-	-	-	8	-	-	-	-	-	-	-	-	-	-
枚方市	362	302	-	2	-	42	1	7	5	-	2	-	-	-	-	1
茨木市	448	377	-	2	-	45	7	8	6	3	-	-	-	-	-	-
八尾市	208	62	-	3	-	66	14	1	62	-	-	-	-	-	-	-
泉佐野市	416	148	-	1	1	197	56	4	4	2	1	-	1	1	-	-
富田林市	323	190	-	5	-	30	60	28	6	2	1	-	-	1	-	-
寝屋川市	103	94	-	1	-	5	2	1	-	-	-	-	-	-	-	-
河内長野市	159	91	-	2	-	18	2	45	1	-	-	-	-	-	-	-
松原市	86	51	-	1	-	30	-	1	2	-	-	-	-	-	-	1
大東市	32	29	-	-	-	1	2	-	-	-	-	-	-	-	-	-
和泉市	304	100	-	-	-	24	31	107	37	2	1	1	-	-	-	1
箕面市	107	58	-	1	-	27	1	7	13	-	-	-	-	-	-	-
柏原市	133	2	-	-	-	7	2	116	6	-	-	-	-	-	-	-
羽曳野市	250	53	-	-	-	25	5	166	1	-	-	-	-	-	-	-
門真市	39	29	-	-	-	8	2	-	-	-	-	-	-	-	-	-
摂津市	42	40	-	-	-	1	1	-	-	-	-	-	-	-	-	-
高石市	15	15	-	-	-	-	-	-	-	-	-	-	-	-	-	-
藤井寺市	29	9	-	-	-	3	1	15	-	1	-	-	-	-	-	-
東大阪市	113	50	-	1	-	32	12	3	14	-	-	-	1	-	-	-
泉南市	246	99	-	1	-	104	14	11	15	2	-	-	-	-	-	-
四條畷市	67	63	-	-	-	-	1	-	2	-	-	-	1	-	-	-
交野市	148	118	-	-	-	10	1	18	-	1	-	-	-	-	-	-
大阪狭山市	125	88	-	-	-	10	4	22	1	-	-	-	-	-	-	-
阪南市	76	56	-	-	-	13	5	-	1	1	-	-	-	-	-	-
島本町	36	26	-	-	1	6	1	-	-	1	-	-	-	-	-	1
豊能町	160	147	-	-	-	6	4	2	1	-	-	-	-	-	-	-
能勢町	598	507	-	1	-	50	12	14	4	3	1	3	-	3	-	-
忠岡町	14	11	-	-	-	2	1	-	-	-	-	-	-	-	-	-
熊取町	95	57	-	-	-	26	9	1	-	-	2	-	-	-	-	-
田尻町	24	10	-	1	-	13	-	-	-	-	-	-	-	-	-	-
岬町	16	12	-	-	-	2	-	-	1	1	-	-	-	-	-	-
太子町	110	13	-	-	-	10	4	82	1	-	-	-	-	-	-	-
河南町	246	105	-	7	-	61	25	24	21	1	-	1	-	1	-	-
千早赤阪村	90	28	-	-	-	20	1	33	7	1	-	-	-	-	-	-

(5) 農業経営部門数別経営体数

単位：経営体

市区町村名	販売のあった経営体数			
	1 部門経営経営体数	2 部門経営経営体数	3 部門経営経営体数	
大阪府	7 209	4 410	1 777	925
大阪市	97	66	23	8
堺市	598	383	118	91
岸和田市	420	187	156	74
豊中市	51	34	13	4
池田市	93	71	15	7
吹田市	50	26	13	7
泉大津市	18	14	1	3
高槻市	393	330	38	24
貝塚市	247	93	92	61
守口市	22	16	6	-
枚方市	362	265	52	36
茨木市	448	295	90	55
八尾市	208	129	61	13
泉佐野市	416	154	159	97
富田林市	323	190	90	40
寝屋川市	103	62	23	18
河内長野市	159	95	43	20
松原市	86	51	26	9
大東市	32	27	4	1
和泉市	304	189	89	21
箕面市	107	60	20	19
柏原市	133	118	13	2
羽曳野市	250	197	37	14
門真市	39	25	12	1
摂津市	42	39	2	1
高石市	15	15	-	-
藤井寺市	29	17	8	4
東大阪市	113	72	26	12
泉南市	246	108	93	38
四條畷市	67	49	13	4
交野市	148	100	38	8
大阪狭山市	125	71	37	15
阪南市	76	49	21	6
島本町	36	26	7	3
豊能町	160	108	34	18
能勢町	598	360	136	101
忠岡町	14	12	1	1
熊取町	95	45	29	17
田尻町	24	13	5	4
岬町	16	11	3	2
太子町	110	80	23	6
河南町	246	124	71	44
千早赤阪村	90	34	36	16

(6) 単一経営経営体数

単位：経営体

市区町村名	単一経営 経営体数	稲作	麦類作	雑穀 ・ いも類 ・ 豆類	工芸 農作物	露地 野菜	施設 野菜	果樹類	花き ・ 花木	その他 の作物	酪農	肉用牛	養豚	養鶏	養蚕	その他 の畜産
大阪府	5 488	3 459	-	14	1	640	252	748	307	24	22	4	5	9	-	3
大阪市	79	36	-	2	-	29	5	-	5	-	-	-	-	2	-	-
堺市	460	309	-	1	-	54	39	20	21	-	14	1	1	-	-	-
岸和田市	276	44	-	-	-	49	47	108	22	3	2	-	-	1	-	-
豊中市	43	30	-	1	-	4	1	-	5	2	-	-	-	-	-	-
池田市	86	7	-	-	-	15	-	-	60	4	-	-	-	-	-	-
吹田市	32	22	-	1	-	4	2	2	1	-	-	-	-	-	-	-
泉大津市	14	9	-	-	-	1	-	-	4	-	-	-	-	-	-	-
高槻市	356	342	-	-	-	7	3	1	2	1	-	-	-	-	-	-
貝塚市	154	60	-	-	-	34	43	12	4	-	-	-	1	-	-	-
守口市	19	13	-	-	-	6	-	-	-	-	-	-	-	-	-	-
枚方市	295	265	-	1	-	18	-	5	3	-	2	-	-	-	-	1
茨木市	367	337	-	1	-	15	3	4	5	2	-	-	-	-	-	-
八尾市	153	52	-	1	-	36	4	1	59	-	-	-	-	-	-	-
泉佐野市	223	120	-	-	-	86	10	1	2	1	1	-	1	1	-	-
富田林市	234	156	-	-	-	18	35	16	5	2	1	-	-	1	-	-
寝屋川市	79	76	-	-	-	3	-	-	-	-	-	-	-	-	-	-
河内長野市	119	78	-	2	-	6	-	32	1	-	-	-	-	-	-	-
松原市	65	43	-	-	-	19	-	1	1	-	-	-	-	-	-	1
大東市	30	28	-	-	-	-	2	-	-	-	-	-	-	-	-	-
和泉市	240	83	-	-	-	11	21	86	36	1	-	1	-	-	-	1
箕面市	74	47	-	-	-	14	-	4	9	-	-	-	-	-	-	-
柏原市	129	2	-	-	-	5	1	115	6	-	-	-	-	-	-	-
羽曳野市	223	44	-	-	-	15	2	162	-	-	-	-	-	-	-	-
門真市	30	24	-	-	-	4	2	-	-	-	-	-	-	-	-	-
摂津市	41	39	-	-	-	1	1	-	-	-	-	-	-	-	-	-
高石市	15	15	-	-	-	-	-	-	-	-	-	-	-	-	-	-
藤井寺市	23	6	-	-	-	3	1	12	-	1	-	-	-	-	-	-
東大阪市	84	43	-	-	-	20	5	2	13	-	-	-	1	-	-	-
泉南市	159	71	-	1	-	60	7	7	12	1	-	-	-	-	-	-
四條畷市	59	56	-	-	-	-	1	-	1	-	-	-	1	-	-	-
交野市	129	109	-	-	-	3	-	16	-	1	-	-	-	-	-	-
大阪狭山市	97	76	-	-	-	2	1	18	-	-	-	-	-	-	-	-
阪南市	57	48	-	-	-	6	2	-	-	1	-	-	-	-	-	-
島本町	30	23	-	-	1	5	1	-	-	-	-	-	-	-	-	-
豊能町	132	125	-	-	-	4	1	1	1	-	-	-	-	-	-	-
能勢町	480	438	-	1	-	19	3	9	2	2	1	2	-	3	-	-
忠岡町	12	10	-	-	-	2	-	-	-	-	-	-	-	-	-	-
熊取町	58	44	-	-	-	13	-	-	-	-	1	-	-	-	-	-
田尻町	15	9	-	-	-	6	-	-	-	-	-	-	-	-	-	-
岬町	12	10	-	-	-	1	-	-	1	-	-	-	-	-	-	-
太子町	96	11	-	-	-	6	3	76	-	-	-	-	-	-	-	-
河南町	160	82	-	2	-	30	6	17	21	1	-	-	-	1	-	-
千早赤阪村	49	17	-	-	-	6	-	20	5	1	-	-	-	-	-	-

(7) 準単一複合経営及び複合経営経営体数

市区町村名	準単一 複合経 営及び 複合経 営経営 体数	主位部門の販売金額が													
		計	稲作が主位部門で2位が												
			小 計	麦類作	雑穀・ いも類 ・豆類	工芸 農作物	露地 野菜	施設 野菜	果樹類	花き・ 花木	その他 の 作物	酪農	肉用牛	養 豚	
大 阪 府	1 721	1 225	417	1	32	1	288	19	62	11	3	-	-	-	
大 阪 市	18	12	5	-	-	-	5	-	-	-	-	-	-	-	
堺 市	138	101	42	-	6	-	32	2	2	-	-	-	-	-	
岸 和 田 市	144	105	13	-	-	-	8	-	4	1	-	-	-	-	
豊 中 市	8	7	2	-	-	-	1	1	-	-	-	-	-	-	
池 田 市	7	5	2	-	-	-	2	-	-	-	-	-	-	-	
吹 田 市	18	11	3	-	-	-	1	-	1	1	-	-	-	-	
泉 大 津 市	4	1	1	-	-	-	1	-	-	-	-	-	-	-	
高 槻 市	37	17	6	-	1	-	4	-	1	-	-	-	-	-	
貝 塚 市	93	68	7	-	-	-	6	-	1	-	-	-	-	-	
守 口 市	3	3	1	-	-	-	1	-	-	-	-	-	-	-	
枚 方 市	67	39	21	-	2	-	19	-	-	-	-	-	-	-	
茨 木 市	81	59	29	-	3	1	19	3	-	2	1	-	-	-	
八 尾 市	55	48	9	-	1	-	5	-	1	2	-	-	-	-	
泉 佐 野 市	193	137	21	-	1	-	18	-	1	1	-	-	-	-	
富 田 林 市	89	63	25	-	1	-	18	-	6	-	-	-	-	-	
寝 屋 川 市	24	21	17	-	6	-	9	2	-	-	-	-	-	-	
河 内 長 野 市	40	29	11	-	1	-	3	1	5	1	-	-	-	-	
松 原 市	21	12	3	-	-	-	3	-	-	-	-	-	-	-	
大 東 市	2	2	1	-	-	-	1	-	-	-	-	-	-	-	
和 泉 市	64	50	10	-	-	-	6	-	4	-	-	-	-	-	
箕 面 市	33	16	8	-	2	-	5	-	1	-	-	-	-	-	
柏 原 市	4	4	-	-	-	-	-	-	-	-	-	-	-	-	
羽 曳 野 市	27	21	7	-	1	-	2	1	3	-	-	-	-	-	
門 真 市	9	9	5	-	1	-	3	-	-	-	1	-	-	-	
摂 津 市	1	1	1	-	-	-	1	-	-	-	-	-	-	-	
高 石 市	-	-	-	-	-	-	-	-	-	-	-	-	-	-	
藤 井 寺 市	6	5	2	-	-	-	2	-	-	-	-	-	-	-	
東 大 阪 市	29	18	3	-	-	-	3	-	-	-	-	-	-	-	
泉 南 市	87	60	20	-	-	-	15	-	5	-	-	-	-	-	
四 條 畷 市	8	5	5	-	-	-	3	-	-	2	-	-	-	-	
交 野 市	19	16	7	-	1	-	3	-	2	-	1	-	-	-	
大 阪 狭 山 市	28	23	11	-	-	-	9	-	2	-	-	-	-	-	
阪 南 市	19	16	7	-	1	-	6	-	-	-	-	-	-	-	
島 本 町	6	4	2	1	-	-	1	-	-	-	-	-	-	-	
豊 能 町	28	23	19	-	2	-	14	2	1	-	-	-	-	-	
能 勢 町	118	78	52	-	2	-	26	7	16	1	-	-	-	-	
忠 岡 町	2	2	1	-	-	-	1	-	-	-	-	-	-	-	
熊 取 町	37	20	7	-	-	-	7	-	-	-	-	-	-	-	
田 尻 町	9	5	1	-	-	-	1	-	-	-	-	-	-	-	
岬 町	4	2	1	-	-	-	-	-	1	-	-	-	-	-	
太 子 町	14	11	1	-	-	-	1	-	-	-	-	-	-	-	
河 南 町	86	63	19	-	-	-	17	-	2	-	-	-	-	-	
千 早 赤 阪 村	41	33	9	-	-	-	6	-	3	-	-	-	-	-	

単位：経営体

6割以上8割未満の経営（準単一複合経営）													主部門の 販売金額 が6割 未満の 経営
下記のもの			露地 野菜が 主位の もの	施設 野菜が 主位の もの	果樹類 が 主位の もの	花き・ 花木が 主位の もの	酪農 が 主位の もの	肉用牛 が 主位の もの	養鶏 が 主位の もの	養蚕 が 主位の もの	その他 の畜産 が主位 のもの	その他	
養 鶏	養 蚕	その他 の 畜産											
-	-	-	436	189	124	33	2	2	2	-	1	19	496
-	-	-	4	1	-	2	-	-	-	-	-	-	6
-	-	-	26	25	4	4	-	-	-	-	-	-	37
-	-	-	36	28	23	3	-	-	1	-	-	1	39
-	-	-	1	-	2	2	-	-	-	-	-	-	1
-	-	-	1	-	1	1	-	-	-	-	-	-	2
-	-	-	5	-	1	-	-	-	-	-	-	2	7
-	-	-	-	-	-	-	-	-	-	-	-	-	3
-	-	-	8	1	-	1	-	-	1	-	-	-	20
-	-	-	21	29	6	3	-	-	-	-	-	2	25
-	-	-	2	-	-	-	-	-	-	-	-	-	-
-	-	-	15	-	1	2	-	-	-	-	-	-	28
-	-	-	23	2	3	1	-	-	-	-	-	1	22
-	-	-	27	7	-	3	-	-	-	-	-	2	7
-	-	-	84	28	3	-	-	-	-	-	-	1	56
-	-	-	7	19	8	1	-	-	-	-	-	3	26
-	-	-	2	-	1	-	-	-	-	-	-	1	3
-	-	-	6	2	10	-	-	-	-	-	-	-	11
-	-	-	7	-	-	1	-	-	-	-	-	1	9
-	-	-	1	-	-	-	-	-	-	-	-	-	-
-	-	-	11	6	20	1	1	-	-	-	-	1	14
-	-	-	5	-	2	1	-	-	-	-	-	-	17
-	-	-	2	1	1	-	-	-	-	-	-	-	-
-	-	-	8	3	3	-	-	-	-	-	-	-	6
-	-	-	4	-	-	-	-	-	-	-	-	-	-
-	-	-	-	-	-	-	-	-	-	-	-	-	-
-	-	-	-	-	3	-	-	-	-	-	-	-	1
-	-	-	11	2	1	1	-	-	-	-	-	-	11
-	-	-	31	4	3	2	-	-	-	-	-	-	27
-	-	-	-	-	-	-	-	-	-	-	-	-	3
-	-	-	6	1	2	-	-	-	-	-	-	-	3
-	-	-	7	1	3	1	-	-	-	-	-	-	5
-	-	-	6	3	-	-	-	-	-	-	-	-	3
-	-	-	-	-	-	-	-	-	-	-	1	1	2
-	-	-	2	1	1	-	-	-	-	-	-	-	5
-	-	-	18	4	1	1	-	1	-	-	-	1	40
-	-	-	-	1	-	-	-	-	-	-	-	-	-
-	-	-	7	5	-	-	1	-	-	-	-	-	17
-	-	-	4	-	-	-	-	-	-	-	-	-	4
-	-	-	1	-	-	-	-	-	-	-	-	-	2
-	-	-	3	1	5	1	-	-	-	-	-	-	3
-	-	-	24	13	4	-	-	1	-	-	-	2	23
-	-	-	10	1	12	1	-	-	-	-	-	-	8

(8) 農業以外の業種から資本金・出資金の提供を受けている経営体の業種別経営体数

単位：経営体

市区町村名	計	提供を受けていない	提供を受けている 実経営体数	提 供 元 の 業 種 別						
				建設業・ 運輸業	飲食料品関連の		飲食料品関連以外の		医療・福 祉・教育 関連から	そ の 他
					製造業・ サービス 業	卸 売・ 小 売 業	製造業	卸 売・ 小 売 業		
大 阪 府	9 293	9 274	19	2	2	2	4	4	-	8
大 阪 市	125	123	2	-	-	1	1	1	-	-
堺 市	827	826	1	1	-	-	-	-	-	-
岸 和 田 市	510	510	-	-	-	-	-	-	-	-
豊 中 市	78	78	-	-	-	-	-	-	-	-
池 田 市	116	116	-	-	-	-	-	-	-	-
吹 田 市	72	72	-	-	-	-	-	-	-	-
泉 大 津 市	23	23	-	-	-	-	-	-	-	-
高 槻 市	499	498	1	-	-	-	-	-	-	1
貝 塚 市	284	283	1	1	-	-	-	-	-	1
守 口 市	37	37	-	-	-	-	-	-	-	-
枚 方 市	469	469	-	-	-	-	-	-	-	-
茨 木 市	569	569	-	-	-	-	-	-	-	-
八 尾 市	278	278	-	-	-	-	-	-	-	-
泉 佐 野 市	506	506	-	-	-	-	-	-	-	-
富 田 林 市	440	438	2	-	-	-	1	-	-	1
寝 屋 川 市	141	141	-	-	-	-	-	-	-	-
河 内 長 野 市	244	244	-	-	-	-	-	-	-	-
松 原 市	127	127	-	-	-	-	-	-	-	-
大 東 市	50	50	-	-	-	-	-	-	-	-
和 泉 市	359	355	4	-	1	-	-	1	-	2
箕 面 市	166	166	-	-	-	-	-	-	-	-
柏 原 市	150	150	-	-	-	-	-	-	-	-
羽 曳 野 市	306	306	-	-	-	-	-	-	-	-
門 真 市	61	61	-	-	-	-	-	-	-	-
摂 津 市	57	57	-	-	-	-	-	-	-	-
高 石 市	22	22	-	-	-	-	-	-	-	-
藤 井 寺 市	38	38	-	-	-	-	-	-	-	-
東 大 阪 市	137	137	-	-	-	-	-	-	-	-
泉 南 市	307	304	3	-	-	-	1	2	-	1
四 條 畷 市	78	77	1	-	-	-	-	-	-	1
交 野 市	177	177	-	-	-	-	-	-	-	-
大 阪 狭 山 市	136	136	-	-	-	-	-	-	-	-
阪 南 市	110	110	-	-	-	-	-	-	-	-
島 本 町	44	44	-	-	-	-	-	-	-	-
豊 能 町	212	212	-	-	-	-	-	-	-	-
能 勢 町	736	733	3	-	1	1	-	-	-	1
忠 岡 町	15	15	-	-	-	-	-	-	-	-
熊 取 町	123	123	-	-	-	-	-	-	-	-
田 尻 町	27	27	-	-	-	-	-	-	-	-
岬 町	39	39	-	-	-	-	-	-	-	-
太 子 町	142	142	-	-	-	-	-	-	-	-
河 南 町	337	336	1	-	-	-	1	-	-	-
千 早 赤 阪 村	119	119	-	-	-	-	-	-	-	-

(9) 農業経営組織別環境保全型農業に取り組んでいる経営体数

市区町村名	計	環境保全型農業に取り組んでいない	環境保全型農業に								
			合計	販売のあった							
				計	単 一						
					小 計	稲 作	麦類作	雑穀・いも類・豆類	工芸農作物	露地野菜	施設野菜
大阪府	9 293	6 739	2 554	2 532	1 747	925	-	4	1	260	133
大阪市	125	86	39	36	28	8	-	1	-	16	2
堺市	827	621	206	206	142	84	-	1	-	23	22
岸和田市	510	386	124	124	66	12	-	-	-	9	16
豊中市	78	70	8	8	5	3	-	-	-	-	-
池田市	116	90	26	26	24	1	-	-	-	7	-
吹田市	72	52	20	20	10	8	-	-	-	1	1
泉大津市	23	13	10	10	7	4	-	-	-	1	-
高槻市	499	372	127	124	103	94	-	-	-	4	2
貝塚市	284	161	123	123	69	16	-	-	-	14	32
守口市	37	28	9	9	9	6	-	-	-	3	-
枚方市	469	361	108	108	79	67	-	-	-	10	-
茨木市	569	434	135	135	106	93	-	-	-	6	1
八尾市	278	223	55	55	36	12	-	-	-	11	3
泉佐野市	506	381	125	123	50	21	-	-	-	23	6
富田林市	440	337	103	103	58	31	-	-	-	5	15
寝屋川市	141	93	48	48	33	30	-	-	-	3	-
河内長野市	244	188	56	56	39	20	-	1	-	4	-
松原市	127	90	37	37	23	11	-	-	-	11	-
大東市	50	35	15	15	14	12	-	-	-	-	2
和泉市	359	241	118	116	81	31	-	-	-	3	14
箕面市	166	125	41	40	25	12	-	-	-	7	-
柏原市	150	81	69	63	59	2	-	-	-	3	1
羽曳野市	306	146	160	160	144	14	-	-	-	10	2
門真市	61	51	10	10	9	8	-	-	-	1	-
摂津市	57	39	18	17	16	15	-	-	-	1	-
高石市	22	20	2	2	2	2	-	-	-	-	-
藤井寺市	38	22	16	16	13	1	-	-	-	2	1
東大阪市	137	99	38	37	26	14	-	-	-	7	2
泉南市	307	231	76	76	49	18	-	-	-	24	5
四條畷市	78	56	22	22	18	17	-	-	-	-	-
交野市	177	118	59	59	48	38	-	-	-	2	-
大阪狭山市	136	87	49	49	31	20	-	-	-	-	1
阪南市	110	88	22	22	14	9	-	-	-	3	1
島本町	44	34	10	9	7	3	-	-	1	3	-
豊能町	212	158	54	53	37	34	-	-	-	3	-
能勢町	736	567	169	168	116	99	-	1	-	11	1
忠岡町	15	7	8	8	7	5	-	-	-	2	-
熊取町	123	73	50	50	31	20	-	-	-	10	-
田尻町	27	15	12	12	4	3	-	-	-	1	-
岬町	39	33	6	6	3	1	-	-	-	1	-
太子町	142	78	64	64	55	4	-	-	-	1	1
河南町	337	263	74	74	38	19	-	-	-	13	2
千早赤阪村	119	86	33	33	13	3	-	-	-	1	-

単位：経営体

取り組んでいる												
経営体												販売の なかった 経営体
経営										準単一 複合経営	複合経営	
果樹類	花き・ 花木	その他の 作物	酪農	肉用牛	養豚	養鶏	養蚕	その他の 畜産				
350	64	6	3	-	-	1	-	-	554	231	22	
-	1	-	-	-	-	-	-	-	5	3	3	
7	4	-	1	-	-	-	-	-	48	16	-	
25	3	-	1	-	-	-	-	-	45	13	-	
-	2	-	-	-	-	-	-	-	3	-	-	
-	14	2	-	-	-	-	-	-	2	-	-	
-	-	-	-	-	-	-	-	-	7	3	-	
-	2	-	-	-	-	-	-	-	1	2	-	
1	1	1	-	-	-	-	-	-	10	11	3	
6	1	-	-	-	-	-	-	-	42	12	-	
-	-	-	-	-	-	-	-	-	-	-	-	
2	-	-	-	-	-	-	-	-	16	13	-	
2	3	1	-	-	-	-	-	-	23	6	-	
-	10	-	-	-	-	-	-	-	15	4	-	
-	-	-	-	-	-	-	-	-	50	23	2	
5	2	-	-	-	-	-	-	-	30	15	-	
-	-	-	-	-	-	-	-	-	13	2	-	
14	-	-	-	-	-	-	-	-	12	5	-	
-	1	-	-	-	-	-	-	-	6	8	-	
-	-	-	-	-	-	-	-	-	1	-	-	
27	6	-	-	-	-	-	-	-	29	6	2	
2	4	-	-	-	-	-	-	-	5	10	1	
53	-	-	-	-	-	-	-	-	4	-	6	
118	-	-	-	-	-	-	-	-	13	3	-	
-	-	-	-	-	-	-	-	-	1	-	-	
-	-	-	-	-	-	-	-	-	1	-	1	
-	-	-	-	-	-	-	-	-	-	-	-	
8	-	1	-	-	-	-	-	-	3	-	-	
-	3	-	-	-	-	-	-	-	7	4	1	
-	2	-	-	-	-	-	-	-	19	8	-	
-	1	-	-	-	-	-	-	-	3	1	-	
8	-	-	-	-	-	-	-	-	9	2	-	
10	-	-	-	-	-	-	-	-	16	2	-	
-	-	1	-	-	-	-	-	-	7	1	-	
-	-	-	-	-	-	-	-	-	-	2	1	
-	-	-	-	-	-	-	-	-	13	3	1	
2	1	-	-	-	-	1	-	-	30	22	1	
-	-	-	-	-	-	-	-	-	1	-	-	
-	-	-	1	-	-	-	-	-	8	11	-	
-	-	-	-	-	-	-	-	-	5	3	-	
-	1	-	-	-	-	-	-	-	2	1	-	
49	-	-	-	-	-	-	-	-	7	2	-	
3	1	-	-	-	-	-	-	-	26	10	-	
8	1	-	-	-	-	-	-	-	16	4	-	

(10) 環境保全型農業に取り組んでいる経営体の取組形態別経営体数

単位：経営体

市区町村名	計	環境保全型農業に取り組んでいない	環境保全型農業に取り組んでいる実経営体数	化学肥料の低減		農薬の低減		堆肥による土作り	
				している	していない	している	していない	している	していない
大阪府	9 293	6 739	2 554	1 521	1 033	2 169	385	1 065	1 489
大阪市	125	86	39	21	18	36	3	22	17
堺市	827	621	206	145	61	175	31	88	118
岸和田市	510	386	124	69	55	102	22	55	69
豊中市	78	70	8	3	5	7	1	2	6
池田市	116	90	26	12	14	20	6	16	10
吹田市	72	52	20	13	7	20	-	8	12
泉大津市	23	13	10	5	5	8	2	3	7
高槻市	499	372	127	61	66	99	28	64	63
貝塚市	284	161	123	83	40	102	21	61	62
守口市	37	28	9	6	3	9	-	4	5
枚方市	469	361	108	86	22	93	15	42	66
茨木市	569	434	135	72	63	113	22	49	86
八尾市	278	223	55	28	27	48	7	26	29
泉佐野市	506	381	125	79	46	106	19	55	70
富田林市	440	337	103	61	42	77	26	45	58
寝屋川市	141	93	48	27	21	46	2	22	26
河内長野市	244	188	56	28	28	48	8	20	36
松原市	127	90	37	21	16	33	4	11	26
大東市	50	35	15	9	6	14	1	3	12
和泉市	359	241	118	76	42	99	19	41	77
箕面市	166	125	41	24	17	39	2	18	23
柏原市	150	81	69	33	36	65	4	21	48
羽曳野市	306	146	160	89	71	134	26	63	97
門真市	61	51	10	8	2	9	1	2	8
摂津市	57	39	18	13	5	17	1	7	11
高石市	22	20	2	2	-	2	-	1	1
藤井寺市	38	22	16	5	11	11	5	8	8
東大阪市	137	99	38	24	14	36	2	19	19
泉南市	307	231	76	42	34	66	10	28	48
四條畷市	78	56	22	14	8	17	5	10	12
交野市	177	118	59	40	19	53	6	22	37
大阪狭山市	136	87	49	25	24	44	5	14	35
阪南市	110	88	22	15	7	16	6	9	13
島本町	44	34	10	5	5	8	2	2	8
豊能町	212	158	54	34	20	46	8	16	38
能勢町	736	567	169	91	78	134	35	84	85
忠岡町	15	7	8	1	7	7	1	1	7
熊取町	123	73	50	32	18	42	8	23	27
田尻町	27	15	12	8	4	11	1	7	5
岬町	39	33	6	3	3	4	2	1	5
太子町	142	78	64	41	23	57	7	35	29
河南町	337	263	74	45	29	66	8	23	51
千早赤阪村	119	86	33	22	11	30	3	14	19

(11) 農業生産関連事業を行っている経営体の事業種類別経営体数

単位：経営体

市区町村名	計	農業生産 関連事業 を行って いない	農業生産 関連事業 を行って いる実経 営体数	事業種類別							
				農産物の 加工	消費者に 直接販売	貸農園・ 体験農園 等	観光農園	農家民宿	農家レス トラン	海外への 輸出	その他
大阪府	9 293	6 419	2 874	104	2 813	92	75	1	14	2	12
大阪市	125	96	29	2	24	3	-	-	1	-	1
堺市	827	574	253	4	248	12	4	-	-	1	-
岸和田市	510	364	146	12	143	5	7	-	-	-	-
豊中市	78	66	12	-	10	2	-	-	-	-	1
池田市	116	94	22	1	20	3	-	-	-	-	1
吹田市	72	49	23	1	23	1	-	-	-	-	-
泉大津市	23	17	6	-	6	-	-	-	-	-	-
高槻市	499	399	100	8	89	12	5	-	1	-	-
貝塚市	284	190	94	7	91	3	4	-	2	-	2
守口市	37	27	10	-	10	-	-	-	-	-	-
枚方市	469	341	128	2	126	5	1	-	1	-	-
茨木市	569	397	172	3	170	4	4	-	-	-	-
八尾市	278	229	49	2	47	1	2	-	-	-	-
泉佐野市	506	336	170	3	169	-	1	-	-	-	1
富田林市	440	302	138	2	138	5	3	-	1	-	-
寝屋川市	141	103	38	1	37	3	7	-	-	-	1
河内長野市	244	153	91	4	91	3	-	-	-	-	-
松原市	127	98	29	-	29	-	-	-	-	-	-
大東市	50	45	5	-	5	-	-	-	-	-	-
和泉市	359	209	150	12	148	3	8	-	1	-	-
箕面市	166	110	56	1	54	3	3	-	-	-	-
柏原市	150	82	68	2	66	3	9	-	1	1	1
羽曳野市	306	241	65	2	63	-	2	-	-	-	-
門真市	61	50	11	1	11	-	-	-	1	-	-
摂津市	57	41	16	-	16	-	-	-	-	-	-
高石市	22	16	6	-	6	-	-	-	-	-	-
藤井寺市	38	26	12	1	12	-	-	-	-	-	-
東大阪市	137	111	26	1	25	2	-	-	-	-	-
泉南市	307	194	113	3	113	-	1	-	1	-	-
四條畷市	78	54	24	-	22	-	-	-	2	-	1
交野市	177	80	97	1	95	3	4	-	-	-	-
大阪狭山市	136	60	76	2	76	3	-	-	-	-	-
阪南市	110	67	43	4	43	-	1	-	-	-	-
島本町	44	34	10	-	10	1	-	-	-	-	-
豊能町	212	155	57	1	57	2	1	-	-	-	-
能勢町	736	501	235	15	230	7	3	1	2	-	-
忠岡町	15	11	4	-	4	-	-	-	-	-	-
熊取町	123	90	33	2	32	-	-	-	-	-	-
田尻町	27	15	12	-	12	-	-	-	-	-	-
岬町	39	26	13	-	12	-	2	-	-	-	1
太子町	142	94	48	-	48	-	1	-	-	-	-
河南町	337	203	134	1	132	1	-	-	-	-	2
千早赤阪村	119	69	50	3	50	2	2	-	-	-	-

(12) 農業生産関連事業の売上合計金額に占める割合が8割以上の事業種類別経営体数（消費者に直接販売は除く）

単位：経営体

市区町村名	農業生産関連事業を行っている実経営体数	8割以上の事業がある経営体数	農産物の加工	貸農園・体験農園等	観光農園	農家民宿	農家レストラン	海外への輸出	その他
大阪府	269	226	76	57	59	1	7	1	25
大阪市	7	5	2	1	-	-	1	-	1
堺市	22	17	3	8	3	-	-	1	2
岸和田市	21	17	9	4	4	-	-	-	-
豊中市	3	3	-	2	-	-	-	-	1
池田市	6	6	1	3	-	-	-	-	2
吹田市	1	-	-	-	-	-	-	-	-
泉大津市	-	-	-	-	-	-	-	-	-
高槻市	25	21	5	9	5	-	-	-	2
貝塚市	15	13	6	1	3	-	1	-	2
守口市	-	-	-	-	-	-	-	-	-
枚方市	9	7	1	3	-	-	1	-	2
茨木市	11	11	3	3	4	-	-	-	1
八尾市	4	3	-	1	2	-	-	-	-
泉佐野市	3	3	3	-	-	-	-	-	-
富田林市	9	6	2	3	1	-	-	-	-
寝屋川市	10	10	1	1	7	-	-	-	1
河内長野市	6	4	1	1	-	-	-	-	2
松原市	-	-	-	-	-	-	-	-	-
大東市	-	-	-	-	-	-	-	-	-
和泉市	20	16	9	-	6	-	-	-	1
箕面市	5	5	1	2	2	-	-	-	-
柏原市	13	13	2	2	8	-	-	-	1
羽曳野市	4	4	2	-	2	-	-	-	-
門真市	1	1	-	-	-	-	1	-	-
摂津市	-	-	-	-	-	-	-	-	-
高石市	-	-	-	-	-	-	-	-	-
藤井寺市	1	1	1	-	-	-	-	-	-
東大阪市	3	3	1	2	-	-	-	-	-
泉南市	6	6	3	-	1	-	1	-	1
四條畷市	2	2	-	-	-	-	1	-	1
交野市	8	8	1	3	4	-	-	-	-
大阪狭山市	5	4	2	2	-	-	-	-	-
阪南市	4	3	2	-	1	-	-	-	-
島本町	1	1	-	1	-	-	-	-	-
豊能町	4	2	1	1	-	-	-	-	-
能勢町	23	18	10	4	2	1	1	-	-
忠岡町	-	-	-	-	-	-	-	-	-
熊取町	2	2	2	-	-	-	-	-	-
田尻町	-	-	-	-	-	-	-	-	-
岬町	3	3	-	-	2	-	-	-	1
太子町	1	1	-	-	1	-	-	-	-
河南町	3	2	1	-	-	-	-	-	1
千早赤阪村	8	5	1	-	1	-	-	-	3

(13) 農業生産関連事業を行っている経営体の事業収入規模別経営体数（消費者に直接販売は除く）

単位：経営体

市区町村名	農業生産関連事業を行っている実経営体数	事業収入						
		100万円未満	100～500	500～1,000	1,000～5,000	5000万～1億円	1～10	10億円以上
大阪府	269	185	52	15	11	3	3	-
大阪市	7	5	2	-	-	-	-	-
堺市	22	16	5	1	-	-	-	-
岸和田市	21	15	4	1	-	1	-	-
豊中市	3	2	-	1	-	-	-	-
池田市	6	3	2	-	-	-	1	-
吹田市	1	1	-	-	-	-	-	-
泉大津市	-	-	-	-	-	-	-	-
高槻市	25	21	3	-	1	-	-	-
貝塚市	15	6	4	1	4	-	-	-
守口市	-	-	-	-	-	-	-	-
枚方市	9	7	-	1	-	1	-	-
茨木市	11	7	3	-	1	-	-	-
八尾市	4	3	-	1	-	-	-	-
泉佐野市	3	-	3	-	-	-	-	-
富田林市	9	8	-	-	-	-	1	-
寝屋川市	10	9	1	-	-	-	-	-
河内長野市	6	4	2	-	-	-	-	-
松原市	-	-	-	-	-	-	-	-
大東市	-	-	-	-	-	-	-	-
和泉市	20	11	5	3	1	-	-	-
箕面市	5	4	-	1	-	-	-	-
柏原市	13	7	3	2	-	-	1	-
羽曳野市	4	1	1	-	1	1	-	-
門真市	1	-	1	-	-	-	-	-
摂津市	-	-	-	-	-	-	-	-
高石市	-	-	-	-	-	-	-	-
藤井寺市	1	-	1	-	-	-	-	-
東大阪市	3	3	-	-	-	-	-	-
泉南市	6	5	1	-	-	-	-	-
四條畷市	2	-	1	-	1	-	-	-
交野市	8	7	1	-	-	-	-	-
大阪狭山市	5	5	-	-	-	-	-	-
阪南市	4	3	-	1	-	-	-	-
島本町	1	1	-	-	-	-	-	-
豊能町	4	3	1	-	-	-	-	-
能勢町	23	17	4	1	1	-	-	-
忠岡町	-	-	-	-	-	-	-	-
熊取町	2	2	-	-	-	-	-	-
田尻町	-	-	-	-	-	-	-	-
岬町	3	2	1	-	-	-	-	-
太子町	1	-	-	-	1	-	-	-
河南町	3	1	1	1	-	-	-	-
千早赤阪村	8	6	2	-	-	-	-	-

(14) 農作業を委託した経営体数

単位：経営体

市区町村名	実経営体数	水稲作の作業種類別経営体数									さとうきび作	その他の農作業
		実経営体数	全作業	作業別に委託した								
				実経営体数	育苗	耕起・代かき	田植	防除	稲刈り・脱穀	乾燥・調製		
大阪府	1 221	1 218	63	1 171	696	109	284	32	522	768	-	6
大阪市	18	18	-	18	12	1	3	1	12	11	-	-
堺市	99	99	3	96	55	9	29	2	42	53	-	-
岸和田市	22	22	-	22	16	2	4	2	7	6	-	-
豊中市	7	7	1	6	4	1	1	1	2	3	-	-
池田市	9	9	1	8	6	2	2	-	4	6	-	-
吹田市	5	5	-	5	4	-	-	-	-	2	-	-
泉大津市	13	13	1	12	3	2	2	-	7	11	-	-
高槻市	96	96	5	92	68	9	27	4	35	55	-	-
貝塚市	22	22	-	22	5	-	2	-	8	18	-	-
守口市	4	4	1	3	3	1	1	1	1	1	-	-
枚方市	71	71	4	71	52	6	12	1	22	46	-	-
茨木市	41	41	2	39	31	5	10	2	9	13	-	-
八尾市	13	13	1	12	2	1	1	1	7	10	-	-
泉佐野市	18	17	-	17	5	2	3	-	8	12	-	1
富田林市	177	177	9	171	115	7	55	2	107	138	-	1
寝屋川市	12	12	1	11	8	1	1	-	5	6	-	-
河内長野市	44	44	-	44	17	4	6	-	22	28	-	1
松原市	6	6	1	5	3	-	-	-	2	3	-	-
大東市	6	6	1	5	5	-	-	-	1	2	-	-
和泉市	39	39	4	36	14	2	3	-	16	31	-	-
箕面市	32	32	2	31	14	5	8	-	16	25	-	-
柏原市	7	7	3	4	2	1	2	-	2	4	-	-
羽曳野市	18	18	-	18	10	-	3	-	9	10	-	-
門真市	9	9	-	9	5	1	1	-	3	7	-	-
摂津市	6	6	-	6	6	1	2	-	2	-	-	-
高石市	5	5	-	5	4	1	1	-	2	2	-	-
藤井寺市	5	5	-	5	3	1	2	1	4	3	-	-
東大阪市	8	8	-	8	4	2	3	2	6	7	-	-
泉南市	30	29	4	26	14	3	5	2	9	13	-	1
四條畷市	6	5	-	5	3	1	-	-	2	3	-	1
交野市	16	16	1	15	8	4	3	-	6	6	-	-
大阪狭山市	24	24	-	24	11	3	8	1	14	19	-	-
阪南市	5	5	-	5	3	1	1	-	4	5	-	-
島本町	16	16	-	16	15	1	3	-	2	6	-	-
豊能町	30	30	2	28	17	3	3	1	8	21	-	-
能勢町	145	145	13	134	65	14	44	4	50	93	-	1
忠岡町	3	3	-	3	2	-	-	-	1	3	-	-
熊取町	2	2	-	2	-	-	-	-	-	2	-	-
田尻町	2	2	-	2	-	-	-	-	2	-	-	-
岬町	-	-	-	-	-	-	-	-	-	-	-	-
太子町	16	16	-	16	8	-	3	-	10	12	-	-
河南町	89	89	2	89	62	7	22	3	38	52	-	-
千早赤阪村	25	25	1	25	12	5	8	1	15	20	-	-

(15) 農産物出荷先別経営体数

単位：経営体

市区町村名	計	農産物の販売なし	農産物の販売をした実経営体数	農産物の出荷先別										
				農協	農協以外の集出荷団体	卸売市場	小売業者	食品製造業・外食産業	消費者に直接販売	自営の農産物直売所	その他の農産物直売所	インターネット	その他の方法	その他
大阪府	9 293	2 084	7 209	3 291	523	1 141	731	204	2 813	579	1 212	51	1 241	1 249
大阪市	125	28	97	35	5	40	27	5	24	9	5	2	12	11
堺市	827	229	598	156	32	115	74	24	248	53	93	4	120	161
岸和田市	510	90	420	221	32	162	34	12	143	22	101	3	37	39
豊中市	78	27	51	29	-	9	8	-	10	5	2	-	4	4
池田市	116	23	93	2	8	48	37	-	20	6	9	3	7	24
吹田市	72	22	50	14	2	14	8	2	23	5	9	-	11	9
泉大津市	23	5	18	5	1	5	3	-	6	-	3	-	3	1
高槻市	499	106	393	329	18	10	12	5	89	20	23	4	52	29
貝塚市	284	37	247	104	18	69	34	24	91	14	36	5	46	42
守口市	37	15	22	12	-	2	3	-	10	1	7	-	3	2
枚方市	469	107	362	249	11	13	20	9	126	34	32	1	72	47
茨木市	569	121	448	233	40	35	25	6	170	23	82	1	83	126
八尾市	278	70	208	55	16	94	19	2	47	16	14	1	18	33
泉佐野市	506	90	416	282	31	42	42	13	169	20	89	1	71	69
富田林市	440	117	323	168	22	33	25	7	138	16	72	2	65	56
寝屋川市	141	38	103	54	9	1	18	-	37	16	10	2	17	20
河内長野市	244	85	159	46	6	7	8	5	91	21	44	1	37	44
松原市	127	41	86	22	8	24	23	3	29	4	11	1	18	17
大東市	50	18	32	22	1	3	6	2	5	-	-	-	5	5
和泉市	359	55	304	81	20	75	42	11	148	30	79	2	50	38
箕面市	166	59	107	43	6	22	6	2	54	13	30	-	16	18
柏原市	150	17	133	33	5	52	7	5	66	50	7	2	13	16
羽曳野市	306	56	250	105	43	62	27	6	63	15	38	2	16	22
門真市	61	22	39	23	1	16	5	2	11	5	2	1	4	6
摂津市	57	15	42	17	-	2	8	1	16	-	1	-	15	8
高石市	22	7	15	3	-	-	1	-	6	-	-	-	6	5
藤井寺市	38	9	29	1	1	9	6	-	12	3	8	1	1	7
東大阪市	137	24	113	59	2	29	15	2	25	4	7	1	15	14
泉南市	307	61	246	123	18	20	25	22	113	13	45	1	66	43
四條畷市	78	11	67	44	6	1	7	2	22	4	3	1	14	11
交野市	177	29	148	22	7	9	6	3	95	24	18	-	62	35
大阪狭山市	136	11	125	24	3	11	10	-	76	29	15	2	39	27
阪南市	110	34	76	24	5	-	4	2	43	7	11	-	29	26
島本町	44	8	36	26	2	2	2	5	10	2	4	1	4	4
豊能町	212	52	160	104	1	16	16	2	57	14	19	1	25	21
能勢町	736	138	598	348	84	8	47	9	230	40	122	2	81	98
忠岡町	15	1	14	4	-	4	3	-	4	-	-	-	4	5
熊取町	123	28	95	56	5	5	3	3	32	5	15	-	16	24
田尻町	27	3	24	13	-	-	4	-	12	1	5	-	6	3
岬町	39	23	16	4	1	2	2	-	12	4	1	2	7	2
太子町	142	32	110	41	30	20	1	1	48	11	30	-	8	9
河南町	337	91	246	42	17	32	37	6	132	13	80	1	45	52
千早赤阪村	119	29	90	13	6	18	21	1	50	7	30	-	18	16

(16) 農産物の売上1位の出荷先別経営体数

単位：経営体

市区町村名	計	農産物の売上1位の出荷先別						
		農協	農協以外の 集出荷団体	卸売市場	小売業者	食品製 造業・ 外食産業	消費者に 直接販売	その他
大阪府	7 209	2 733	346	806	438	90	1 915	881
大阪市	97	21	3	35	15	2	17	4
堺市	598	128	26	85	45	7	186	121
岸和田市	420	173	23	105	17	3	78	21
豊中市	51	27	-	6	7	-	7	4
池田市	93	1	5	33	22	-	13	19
吹田市	50	12	1	10	5	1	14	7
泉大津市	18	5	1	5	2	-	4	1
高槻市	393	309	10	4	5	-	50	15
貝塚市	247	82	10	49	13	14	51	28
守口市	22	11	-	2	1	-	7	1
枚方市	362	232	6	4	11	6	79	24
茨木市	448	168	28	15	11	2	130	94
八尾市	208	45	13	84	13	1	31	21
泉佐野市	416	237	16	16	18	5	81	43
富田林市	323	132	15	22	14	1	104	35
寝屋川市	103	46	6	1	11	-	21	18
河内長野市	159	33	3	3	4	1	79	36
松原市	86	14	6	22	10	2	21	11
大東市	32	19	1	2	4	1	2	3
和泉市	304	53	9	66	27	5	116	28
箕面市	107	29	3	17	4	1	40	13
柏原市	133	26	3	47	2	2	41	12
羽曳野市	250	96	35	53	19	2	32	13
門真市	39	19	-	8	5	2	3	2
摂津市	42	15	-	1	7	1	12	6
高石市	15	3	-	-	1	-	6	5
藤井寺市	29	-	1	7	6	-	9	6
東大阪市	113	50	1	26	12	-	13	11
泉南市	246	105	13	7	13	18	60	30
四條畷市	67	38	4	1	3	1	12	8
交野市	148	17	5	2	4	2	87	31
大阪狭山市	125	19	3	6	9	-	65	23
阪南市	76	15	1	-	2	1	36	21
島本町	36	24	2	-	2	-	7	1
豊能町	160	88	1	7	13	1	36	14
能勢町	598	298	48	5	29	5	148	65
忠岡町	14	4	-	3	1	-	2	4
熊取町	95	47	2	1	2	1	23	19
田尻町	24	12	-	-	2	-	8	2
岬町	16	4	-	-	2	-	9	1
太子町	110	36	25	11	-	-	31	7
河南町	246	30	12	21	31	2	112	38
千早赤阪村	90	10	5	14	14	-	32	15

2-2 土地

(1) 経営耕地の状況

市区町村名	経営耕地のある 経営体数	経営耕地 総面積	田									
			田のある 経営体数	面積計	稲を作った田						稲を作った田のうち 二毛作した田	
					経営体数	面積	食用		飼料用		経営体数	面積
							経営体数	面積	経営体数	面積		
大阪府	9 230	601 313	8 385	455 957	7 701	357 016	7 700	356 832	8	184	788	15 473
大阪府	122	7 781	92	5 497	85	4 235	85	4 235	-	-	3	31
堺市	810	50 450	737	38 020	674	29 779	674	29 774	1	5	42	468
岸和田市	505	34 746	400	17 760	287	8 611	287	8 611	-	-	66	883
豊中市	78	5 420	63	3 434	57	2 962	57	2 962	-	-	1	10
池田市	116	8 233	107	6 491	48	2 540	48	2 540	-	-	2	30
吹田市	71	5 440	59	3 955	54	3 223	54	3 223	-	-	2	11
泉大津市	23	1 002	22	839	16	525	16	525	-	-	4	43
高槻市	497	27 714	495	25 884	493	23 554	493	23 554	-	-	19	164
貝塚市	283	19 921	268	15 248	230	9 624	229	9 591	1	33	52	906
守口市	37	2 198	32	1 836	30	1 682	30	1 682	-	-	1	19
枚方市	465	27 052	457	23 203	443	20 070	443	20 070	-	-	39	386
茨木市	567	33 347	561	30 522	549	26 600	549	26 595	1	5	8	63
八尾市	278	15 712	230	9 433	199	7 162	199	7 162	-	-	6	32
泉佐野市	503	39 021	494	35 070	467	23 319	467	23 319	-	-	182	6 900
富田林市	438	26 983	431	21 369	397	14 427	397	14 427	-	-	30	469
寝屋川市	140	10 406	139	9 238	138	8 844	138	8 844	-	-	6	61
河内長野市	244	13 391	230	9 930	214	8 070	214	8 070	-	-	12	191
松原市	126	7 053	122	5 911	114	4 538	114	4 538	-	-	17	362
大東市	50	2 845	50	2 466	48	2 379	48	2 379	-	-	-	-
和泉市	353	31 616	271	18 982	216	14 514	216	14 424	1	90	28	553
箕面市	166	10 378	153	6 633	135	4 926	135	4 926	-	-	13	86
柏原市	150	7 842	42	869	35	673	35	673	-	-	3	14
羽曳野市	306	18 173	197	6 793	179	5 359	179	5 359	-	-	27	295
門真市	61	3 651	61	3 214	58	2 810	58	2 810	-	-	-	-
摂津市	57	3 463	56	3 261	54	2 885	54	2 885	-	-	1	6
高石市	22	1 115	22	1 086	22	1 045	22	1 045	-	-	3	18
藤井寺市	38	1 654	31	1 040	29	947	29	947	-	-	6	37
東大阪市	134	6 907	112	5 028	103	4 408	103	4 408	-	-	2	13
泉南市	305	20 717	296	17 713	261	10 804	261	10 804	-	-	70	1 460
四條畷市	76	5 126	76	4 803	75	4 288	75	4 288	-	-	5	17
交野市	177	10 021	175	7 936	171	7 302	171	7 302	-	-	15	108
大阪狭山市	136	7 679	120	5 676	119	5 142	119	5 136	1	6	15	101
阪南市	110	6 026	107	5 547	101	4 363	101	4 363	-	-	26	418
島本町	44	2 542	43	2 135	37	1 637	37	1 637	-	-	1	4
豊能町	212	15 323	211	13 593	207	11 925	207	11 925	-	-	1	10
能勢町	732	62 581	710	50 335	700	46 769	700	46 739	2	30	4	65
忠岡町	15	844	15	761	15	664	15	664	-	-	2	35
熊取町	123	8 971	123	8 287	114	5 994	114	5 994	-	-	22	498
田尻町	27	1 474	25	1 324	24	933	24	933	-	-	4	97
岬町	38	2 012	37	1 738	32	1 406	32	1 406	-	-	1	65
太子町	141	8 847	83	2 572	81	2 320	81	2 305	1	15	1	5
河南町	335	18 713	326	16 396	296	10 612	296	10 612	-	-	37	392
千早赤阪村	119	6 923	104	4 129	94	3 146	94	3 146	-	-	9	147

単位 { 経営体数：経営体
面積：a

				畑（樹園地を除く）										樹園地												
稲以外の作物だけを作った田		何も作らなかった田		畑のある経営体数	面積計	普通作物を作った畑		飼料用作物だけを作った畑		牧草専用地		何も作らなかった田		樹園地のある経営体数	面積											
経営体数	面積	経営体数	面積			経営体数	面積	経営体数	面積	経営体数	面積	経営体数	面積													
3	539	73	144	1	483	25	797	3	839	74	123	3	648	65	104	-	-	2	368	645	8	651	2	098	71	233
	17		859		13		403		70		2	224		69		2	132	-	-	-	-	10	92	5		60
	287	4	928		190	3	313		362	9	006		346	7	456	-	-	1	268	93	1	282	97	3	424	
	256	7	096		100	2	053		241	7	224		228	6	182	-	-	-	-	50	1	042	232	9	762	
	12		276		13		196		52	1	871		50	1	698	-	-	-	-	6	173	9		115		
	98	3	467		24		484		62	1	245		58	1	090	-	-	-	-	10	155	20		497		
	14		174		8		558		48	1	106		47	1	081	-	-	-	-	3	25	17		379		
	8		178		4		136		8		130		8		130	-	-	-	-	-	-	2		33		
	138	1	629		57		701		175	1	426		172	1	286	-	-	-	-	18	140	24		404		
	192	5	113		43		511		102	2	574		99	2	391	-	-	-	-	13	183	60	2	099		
	6		154		-		-		23		332		23		332	-	-	-	-	-	-	1		30		
	143	2	383		51		750		266	3	046		249	2	723	-	-	-	-	42	323	68		803		
	237	2	615		88	1	307		260	2	294		252	2	100	-	-	-	-	32	194	54		531		
	66	1	815		26		456		176	5	470		169	5	092	-	-	-	-	25	378	34		809		
	321	8	681		157	3	070		97	3	455		92	3	159	-	-	-	-	21	296	49		496		
	278	5	959		79		983		111	3	186		107	2	773	-	-	-	-	23	413	78	2	428		
	20		277		9		117		84	1	100		82	1	007	-	-	-	-	7	93	9		68		
	79	1	061		49		799		98	1	297		93	1	137	-	-	-	-	20	160	83	2	164		
	48		912		18		461		35	1	067		35	1	009	-	-	-	-	4	58	3		75		
	1		35		2		52		25		376		25		376	-	-	-	-	-	-	1		3		
	118	3	394		53	1	074		128	4	270		123	3	689	-	-	-	-	27	581	156	8	364		
	72	1	451		18		256		101	2	603		85	2	125	-	-	-	-	24	478	51	1	142		
	4		39		12		157		31		900		22		468	-	-	-	-	17	432	131	6	073		
	64		835		29		599		74	1	124		68		880	-	-	-	-	13	244	186	10	256		
	13		216		12		188		26		381		25		306	-	-	-	-	3	75	2		56		
	19		250		9		126		19		137		19		124	-	-	-	-	3	13	7		65		
	3		41		-		-		6		29		4		25	-	-	-	-	2	4	-		-		
	5		63		3		30		19		296		18		263	-	-	-	-	2	33	22		318		
	17		295		17		325		85	1	716		78	1	407	-	-	-	-	20	309	8		163		
	173	5	472		69	1	437		73	1	726		62	1	419	-	-	-	-	21	307	62	1	278		
	23		232		13		283		43		316		40		297	-	-	-	-	5	19	3		7		
	66		539		11		95		93		900		83		783	-	-	-	-	17	117	53	1	185		
	35		347		9		187		59		882		54		714	-	-	-	-	14	168	38	1	121		
	47		801		17		383		21		446		21		381	-	-	-	-	2	65	7		33		
	11		306		6		192		24		337		23		320	-	-	-	-	4	17	4		70		
	75	1	080		39		588		135	1	279		132	1	148	-	-	-	-	26	131	29		451		
	181	2	491		84	1	075		376	4	549		369	4	327	-	-	-	-	34	222	249	7	697		
	4		76		2		21		8		83		8		83	-	-	-	-	-	-	-		-		
	74	1	502		34		791		22		464		20		445	-	-	-	-	3	19	13		220		
	17		251		11		140		7		128		7		91	-	-	-	-	1	37	2		22		
	18		210		9		122		21		209		21		204	-	-	-	-	2	5	5		65		
	14		189		4		63		49		759		45		649	-	-	-	-	7	110	103	5	516		
	221	4	736		73	1	048		74	1	379		68	1	136	-	-	-	-	1	100	12	143	61	938	
	44		716		18		267		50		781		49		666	-	-	-	-	9	115	60	2	013		

(2) 経営耕地面積規模別経営体数

単位：経営体

市区町村名	計	経営 耕地 なし	0.3ha 未満	0.3 ～ 0.5ha	0.5 ～ 1.0	1.0 ～ 1.5	1.5 ～ 2.0	2.0 ～ 3.0	3.0 ～ 5.0	5.0 ～ 10.0	10.0 ～ 20.0	20.0 ～ 30.0	30.0 ～ 50.0	50ha 以上
大阪府	9 293	63	338	3 975	3 722	803	196	124	41	23	6	1	1	-
大阪市	125	3	23	52	30	11	3	1	1	-	1	-	-	-
堺市	827	17	42	379	291	62	20	11	1	4	-	-	-	-
岸和田市	510	5	22	172	224	61	13	8	3	2	-	-	-	-
豊中市	78	-	3	38	23	11	1	-	1	1	-	-	-	-
池田市	116	-	15	40	47	10	2	-	1	-	1	-	-	-
吹田市	72	1	2	32	30	4	1	-	-	1	1	-	-	-
泉大津市	23	-	1	17	5	-	-	-	-	-	-	-	-	-
高槻市	499	2	4	276	186	22	4	1	3	1	-	-	-	-
貝塚市	284	1	8	100	129	32	5	7	2	-	-	-	-	-
守口市	37	-	5	12	13	6	1	-	-	-	-	-	-	-
枚方市	469	4	6	228	198	22	5	4	2	-	-	-	-	-
茨木市	569	2	6	285	227	35	7	7	-	-	-	-	-	-
八尾市	278	-	12	140	100	19	2	4	-	1	-	-	-	-
泉佐野市	506	3	5	187	201	78	20	7	4	-	-	1	-	-
富田林市	440	2	2	219	181	23	3	8	1	-	1	-	-	-
寝屋川市	141	1	-	64	60	7	3	3	1	2	-	-	-	-
河内長野市	244	-	5	130	92	10	3	4	-	-	-	-	-	-
松原市	127	1	-	70	45	6	3	1	1	-	-	-	-	-
大東市	50	-	-	26	20	3	-	1	-	-	-	-	-	-
和泉市	359	6	15	127	132	48	13	12	3	1	1	-	1	1
箕面市	166	-	5	81	61	11	5	2	1	-	-	-	-	-
柏原市	150	-	52	35	42	14	3	3	1	-	-	-	-	-
羽曳野市	306	-	35	129	103	28	6	2	1	2	-	-	-	-
門真市	61	-	-	33	21	5	1	1	-	-	-	-	-	-
摂津市	57	-	-	31	23	1	-	1	1	-	-	-	-	-
高石市	22	-	-	12	9	1	-	-	-	-	-	-	-	-
藤井寺市	38	-	8	20	9	1	-	-	-	-	-	-	-	-
東大阪市	137	3	16	60	49	6	2	1	-	-	-	-	-	-
泉南市	307	2	8	118	124	38	7	8	2	-	-	-	-	-
四條畷市	78	2	1	28	37	5	4	1	-	-	-	-	-	-
交野市	177	-	2	90	69	13	1	2	-	-	-	-	-	-
大阪狭山市	136	-	1	65	58	11	1	-	-	-	-	-	-	-
阪南市	110	-	1	62	36	9	1	1	-	-	-	-	-	-
島本町	44	-	-	27	15	-	1	-	-	1	-	-	-	-
豊能町	212	-	-	71	97	34	7	2	1	-	-	-	-	-
能勢町	736	4	2	166	400	98	36	15	9	5	1	-	-	-
忠岡町	15	-	-	5	10	-	-	-	-	-	-	-	-	-
熊取町	123	-	-	51	53	11	6	1	-	1	-	-	-	-
田尻町	27	-	-	12	14	1	-	-	-	-	-	-	-	-
岬町	39	1	2	22	12	1	1	-	-	-	-	-	-	-
太子町	142	1	19	49	52	16	2	2	-	1	-	-	-	-
河南町	337	2	5	157	148	20	3	2	-	-	-	-	-	-
千早赤阪村	119	-	5	57	46	9	-	1	1	-	-	-	-	-

(3) 経営耕地面積規模別面積

単位：a

市区町村名	計	0.3ha 未満	0.3 ～ 0.5ha	0.5 ～ 1.0	1.0 ～ 1.5	1.5 ～ 2.0	2.0 ～ 3.0	3.0 ～ 5.0	5.0 ～ 10.0	10.0 ～ 20.0	20.0 ～ 30.0	30.0 ～ 50.0	30ha 以上
大阪府	601 313	6 362	150 337	246 739	92 978	32 466	28 171	15 546	14 342	7 442	2 700	4 230	-
大阪府	7 781	453	1 933	2 078	1 299	499	200	300	-	1 019	-	-	-
堺市	50 450	773	14 080	19 219	7 438	3 398	2 532	405	2 605	-	-	-	-
岸和田市	34 746	428	6 439	14 861	7 058	2 118	1 792	1 020	1 030	-	-	-	-
豊中市	5 420	65	1 438	1 542	1 258	175	-	334	608	-	-	-	-
池田市	8 233	236	1 542	3 157	1 097	325	-	450	-	1 426	-	-	-
吹田市	5 440	49	1 085	1 953	480	169	-	-	604	1 100	-	-	-
泉大津市	1 002	20	669	313	-	-	-	-	-	-	-	-	-
高槻市	27 714	66	10 623	11 996	2 565	679	210	1 040	535	-	-	-	-
貝塚市	19 921	174	3 769	8 845	3 824	776	1 723	810	-	-	-	-	-
守口市	2 198	71	464	849	664	150	-	-	-	-	-	-	-
枚方市	27 052	109	8 817	13 055	2 538	812	967	754	-	-	-	-	-
茨木市	33 347	98	10 997	15 462	4 088	1 199	1 503	-	-	-	-	-	-
八尾市	15 712	224	5 255	6 370	2 092	308	880	-	583	-	-	-	-
泉佐野市	39 021	102	7 093	13 869	8 962	3 311	1 544	1 440	-	-	2 700	-	-
富田林市	26 983	34	8 494	11 778	2 671	517	1 861	450	-	1 178	-	-	-
寝屋川市	10 406	-	2 394	4 019	771	484	637	410	1 691	-	-	-	-
河内長野市	13 391	103	4 837	5 781	1 122	522	1 026	-	-	-	-	-	-
松原市	7 053	-	2 551	2 755	638	535	237	337	-	-	-	-	-
大東市	2 845	-	992	1 266	317	-	270	-	-	-	-	-	-
和泉市	31 616	278	4 769	8 496	5 595	2 219	2 654	1 200	545	1 630	-	4 230	4 230
箕面市	10 378	123	3 117	4 093	1 344	815	530	356	-	-	-	-	-
柏原市	7 842	900	1 242	2 699	1 580	501	620	300	-	-	-	-	-
羽曳野市	18 173	642	4 686	6 889	3 233	945	436	342	1 000	-	-	-	-
門真市	3 651	-	1 273	1 451	541	166	220	-	-	-	-	-	-
摂津市	3 463	-	1 176	1 537	100	-	250	400	-	-	-	-	-
高石市	1 115	-	458	547	110	-	-	-	-	-	-	-	-
藤井寺市	1 654	170	739	600	145	-	-	-	-	-	-	-	-
東大阪市	6 907	321	2 245	3 110	715	316	200	-	-	-	-	-	-
泉南市	20 717	134	4 315	8 258	4 403	1 161	1 702	744	-	-	-	-	-
四條畷市	5 126	20	1 101	2 493	572	682	258	-	-	-	-	-	-
交野市	10 021	53	3 483	4 401	1 444	150	490	-	-	-	-	-	-
大阪狭山市	7 679	19	2 387	3 849	1 274	150	-	-	-	-	-	-	-
阪南市	6 026	25	2 286	2 263	1 064	188	200	-	-	-	-	-	-
島本町	2 542	-	1 001	843	-	165	-	-	533	-	-	-	-
豊能町	15 323	-	2 722	6 525	4 029	1 182	525	340	-	-	-	-	-
能勢町	62 581	40	6 483	27 459	11 252	5 849	3 364	3 787	3 258	1 089	-	-	-
忠岡町	844	-	198	646	-	-	-	-	-	-	-	-	-
熊取町	8 971	-	1 832	3 804	1 276	989	220	-	850	-	-	-	-
田尻町	1 474	-	483	891	100	-	-	-	-	-	-	-	-
岬町	2 012	35	867	800	120	190	-	-	-	-	-	-	-
太子町	8 847	408	1 841	3 431	1 847	340	480	-	500	-	-	-	-
河南町	18 713	96	5 963	9 430	2 303	481	440	-	-	-	-	-	-
千早赤阪村	6 923	93	2 198	3 056	1 049	-	200	327	-	-	-	-	-

(4) 経営耕地面積規模別経営体数 (詳細)

ア 1ha未満

単位：経営体

市区町村名	計	経営耕地 なし	0.1ha 未満	0.1 ～ 0.2ha	0.2 ～ 0.3	0.3 ～ 0.4	0.4 ～ 0.5	0.5 ～ 0.6	0.6 ～ 0.7	0.7 ～ 0.8	0.8 ～ 0.9	0.9 ～ 1.0ha 未満
大阪府	8 098	63	16	131	191	2 149	1 826	1 324	901	693	498	306
大阪市	108	3	2	8	13	29	23	7	7	11	2	3
堺市	729	17	2	23	17	220	159	111	69	42	44	25
岸和田市	423	5	-	8	14	97	75	83	46	38	33	24
豊中市	64	-	-	1	2	22	16	10	3	4	4	2
池田市	102	-	5	3	7	22	18	17	8	13	5	4
吹田市	65	1	-	-	2	27	5	6	17	2	4	1
泉大津市	23	-	-	-	1	7	10	2	1	2	-	-
高槻市	468	2	-	2	2	145	131	75	55	31	10	15
貝塚市	238	1	-	2	6	53	47	38	27	29	25	10
守口市	30	-	2	2	1	4	8	6	2	3	-	2
枚方市	436	4	-	4	2	112	116	73	50	34	26	15
茨木市	520	2	-	5	1	149	136	73	50	45	42	17
八尾市	252	-	1	4	7	75	65	46	18	19	10	7
泉佐野市	396	3	-	2	3	96	91	54	40	47	42	18
富田林市	404	2	1	-	1	113	106	75	38	35	21	12
寝屋川市	125	1	-	-	-	42	22	21	11	15	12	1
河内長野市	227	-	-	1	4	74	56	40	23	18	8	3
松原市	116	1	-	-	-	47	23	22	10	10	3	-
大東市	46	-	-	-	-	13	13	10	7	-	-	3
和泉市	280	6	1	3	11	63	64	45	40	25	15	7
箕面市	147	-	-	-	5	43	38	24	14	6	9	8
柏原市	129	-	-	28	24	25	10	18	7	5	11	1
羽曳野市	267	-	1	13	21	73	56	32	30	17	13	11
門真市	54	-	-	-	-	16	17	6	5	5	1	4
摂津市	54	-	-	-	-	17	14	7	5	5	6	-
高石市	21	-	-	-	-	6	6	3	5	1	-	-
藤井寺市	37	-	-	3	5	11	9	3	2	2	2	-
東大阪市	128	3	-	5	11	33	27	23	7	14	3	2
泉南市	252	2	1	3	4	75	43	37	37	25	16	9
四條畷市	68	2	-	-	1	14	14	16	3	9	6	3
交野市	161	-	-	-	2	42	48	31	16	13	5	4
大阪狭山市	124	-	-	1	-	38	27	19	18	9	6	6
阪南市	99	-	-	-	1	39	23	17	9	5	3	2
島本町	42	-	-	-	-	19	8	11	3	1	-	-
豊能町	168	-	-	-	-	35	36	26	32	18	15	6
能勢町	572	4	-	-	2	71	95	128	89	71	57	55
忠岡町	15	-	-	-	-	2	3	4	4	1	-	1
熊取町	104	-	-	-	-	31	20	11	10	11	10	11
田尻町	26	-	-	-	-	4	8	4	6	4	-	-
岬町	37	1	-	1	1	9	13	6	1	-	2	3
太子町	121	1	-	4	15	24	25	15	16	11	7	3
河南町	312	2	-	2	3	82	75	56	45	30	12	5
千早赤阪村	108	-	-	3	2	30	27	13	15	7	8	3

イ 1 ha～2 ha未満

単位：経営体

市区町村名	計	1.0 ～ 1.1ha	1.1 ～ 1.2	1.2 ～ 1.3	1.3 ～ 1.4	1.4 ～ 1.5	1.5 ～ 1.6	1.6 ～ 1.7	1.7 ～ 1.8	1.8 ～ 1.9	1.9 ～ 2.0ha 未満
大阪府	999	297	188	139	103	76	78	39	35	27	17
大阪市	14	4	1	1	4	1	1	1	-	1	-
堺市	82	18	12	10	11	11	7	1	5	4	3
岸和田市	74	22	16	9	7	7	5	5	1	2	-
豊中市	12	5	2	3	-	1	-	-	1	-	-
池田市	12	6	2	-	2	-	1	-	1	-	-
吹田市	5	2	-	-	1	1	-	1	-	-	-
泉大津市	-	-	-	-	-	-	-	-	-	-	-
高槻市	26	10	3	2	5	2	2	-	-	1	1
貝塚市	37	5	12	5	7	3	3	2	-	-	-
守口市	7	3	1	2	-	-	1	-	-	-	-
枚方市	27	8	5	6	2	1	2	2	-	1	-
茨木市	42	14	6	8	2	5	3	-	-	2	2
八尾市	21	11	3	2	3	-	2	-	-	-	-
泉佐野市	98	34	15	12	10	7	10	2	3	1	4
富田林市	26	6	8	4	5	-	1	-	1	-	1
寝屋川市	10	3	2	2	-	-	1	2	-	-	-
河内長野市	13	4	2	2	2	-	-	1	1	1	-
松原市	9	4	1	1	-	-	-	1	-	1	1
大東市	3	2	1	-	-	-	-	-	-	-	-
和泉市	61	17	8	11	6	6	3	1	5	3	1
箕面市	16	3	1	3	2	2	3	-	1	1	-
柏原市	17	6	3	2	3	-	1	-	1	1	-
羽曳野市	34	7	11	6	1	3	4	1	1	-	-
門真市	6	3	1	-	1	-	-	1	-	-	-
摂津市	1	1	-	-	-	-	-	-	-	-	-
高石市	1	-	1	-	-	-	-	-	-	-	-
藤井寺市	1	-	-	-	-	1	-	-	-	-	-
東大阪市	8	1	2	1	1	1	1	1	-	-	-
泉南市	45	14	9	8	4	3	2	3	-	1	1
四條畷市	9	2	1	1	-	1	-	2	1	1	-
交野市	14	6	2	5	-	-	1	-	-	-	-
大阪狭山市	12	3	4	2	-	2	1	-	-	-	-
阪南市	10	4	1	1	-	3	-	-	-	1	-
島本町	1	-	-	-	-	-	-	1	-	-	-
豊能町	41	11	8	6	5	4	2	1	2	1	1
能勢町	134	36	32	14	9	7	18	8	5	4	1
忠岡町	-	-	-	-	-	-	-	-	-	-	-
熊取町	17	3	3	3	2	-	2	1	3	-	-
田尻町	1	1	-	-	-	-	-	-	-	-	-
岬町	2	-	-	1	-	-	-	-	-	-	1
太子町	18	6	3	3	3	1	-	-	2	-	-
河南町	23	9	5	1	2	3	1	1	1	-	-
千早赤阪村	9	3	1	2	3	-	-	-	-	-	-

ウ 2ha～3ha未満

単位：経営体

市区町村名	計	2.0 ～ 2.1ha	2.1 ～ 2.2	2.2 ～ 2.3	2.3 ～ 2.4	2.4 ～ 2.5	2.5 ～ 2.6	2.6 ～ 2.7	2.7 ～ 2.8	2.8 ～ 2.9	2.9 ～ 3.0ha 未満
大阪府	124	41	17	19	13	4	9	7	5	4	5
大阪市	1	1	-	-	-	-	-	-	-	-	-
堺市	11	4	2	-	-	2	1	1	-	-	1
岸和田市	8	1	-	5	1	-	1	-	-	-	-
豊中市	-	-	-	-	-	-	-	-	-	-	-
池田市	-	-	-	-	-	-	-	-	-	-	-
吹田市	-	-	-	-	-	-	-	-	-	-	-
泉大津市	-	-	-	-	-	-	-	-	-	-	-
高槻市	1	-	1	-	-	-	-	-	-	-	-
貝塚市	7	1	2	-	1	-	-	-	-	2	1
守口市	-	-	-	-	-	-	-	-	-	-	-
枚方市	4	1	-	-	1	-	-	2	-	-	-
茨木市	7	5	-	1	-	-	-	1	-	-	-
八尾市	4	2	-	-	1	1	-	-	-	-	-
泉佐野市	7	4	1	-	-	1	-	-	-	1	-
富田林市	8	2	3	-	-	-	1	-	1	-	1
寝屋川市	3	2	-	-	1	-	-	-	-	-	-
河内長野市	4	1	-	-	-	-	1	-	1	-	1
松原市	1	-	-	-	1	-	-	-	-	-	-
大東市	1	-	-	-	-	-	-	-	1	-	-
和泉市	12	6	1	2	-	-	1	1	-	1	-
箕面市	2	-	-	-	1	-	-	-	-	-	1
柏原市	3	2	-	1	-	-	-	-	-	-	-
羽曳野市	2	1	-	-	1	-	-	-	-	-	-
門真市	1	-	-	1	-	-	-	-	-	-	-
摂津市	1	-	-	-	-	-	1	-	-	-	-
高石市	-	-	-	-	-	-	-	-	-	-	-
藤井寺市	-	-	-	-	-	-	-	-	-	-	-
東大阪市	1	1	-	-	-	-	-	-	-	-	-
泉南市	8	3	2	2	1	-	-	-	-	-	-
四條畷市	1	-	-	-	-	-	1	-	-	-	-
交野市	2	-	-	-	1	-	-	1	-	-	-
大阪狭山市	-	-	-	-	-	-	-	-	-	-	-
阪南市	1	1	-	-	-	-	-	-	-	-	-
島本町	-	-	-	-	-	-	-	-	-	-	-
豊能町	2	-	-	-	-	-	1	-	1	-	-
能勢町	15	2	5	4	2	-	-	1	1	-	-
忠岡町	-	-	-	-	-	-	-	-	-	-	-
熊取町	1	-	-	1	-	-	-	-	-	-	-
田尻町	-	-	-	-	-	-	-	-	-	-	-
岬町	-	-	-	-	-	-	-	-	-	-	-
太子町	2	-	-	-	1	-	1	-	-	-	-
河南町	2	-	-	2	-	-	-	-	-	-	-
千早赤阪村	1	1	-	-	-	-	-	-	-	-	-

エ 3 ha～4 ha未満

単位：経営体

市区町村名	計	3.0 ～ 3.1ha	3.1 ～ 3.2	3.2 ～ 3.3	3.3 ～ 3.4	3.4 ～ 3.5	3.5 ～ 3.6	3.6 ～ 3.7	3.7 ～ 3.8	3.8 ～ 3.9	3.9 ～ 4.0ha 未満
大阪府	24	4	1	4	5	2	4	2	1	1	-
大阪市	1	1	-	-	-	-	-	-	-	-	-
堺市	-	-	-	-	-	-	-	-	-	-	-
岸和田市	3	-	-	1	-	-	2	-	-	-	-
豊中市	1	-	-	-	1	-	-	-	-	-	-
池田市	-	-	-	-	-	-	-	-	-	-	-
吹田市	-	-	-	-	-	-	-	-	-	-	-
泉大津市	-	-	-	-	-	-	-	-	-	-	-
高槻市	3	-	-	1	-	-	-	2	-	-	-
貝塚市	1	-	-	-	-	-	1	-	-	-	-
守口市	-	-	-	-	-	-	-	-	-	-	-
枚方市	1	-	-	-	1	-	-	-	-	-	-
茨木市	-	-	-	-	-	-	-	-	-	-	-
八尾市	-	-	-	-	-	-	-	-	-	-	-
泉佐野市	3	1	1	-	-	-	-	-	-	1	-
富田林市	-	-	-	-	-	-	-	-	-	-	-
寝屋川市	-	-	-	-	-	-	-	-	-	-	-
河内長野市	-	-	-	-	-	-	-	-	-	-	-
松原市	1	-	-	-	1	-	-	-	-	-	-
大東市	-	-	-	-	-	-	-	-	-	-	-
和泉市	1	-	-	1	-	-	-	-	-	-	-
箕面市	1	-	-	-	-	-	1	-	-	-	-
柏原市	1	1	-	-	-	-	-	-	-	-	-
羽曳野市	1	-	-	-	-	1	-	-	-	-	-
門真市	-	-	-	-	-	-	-	-	-	-	-
摂津市	-	-	-	-	-	-	-	-	-	-	-
高石市	-	-	-	-	-	-	-	-	-	-	-
藤井寺市	-	-	-	-	-	-	-	-	-	-	-
東大阪市	-	-	-	-	-	-	-	-	-	-	-
泉南市	1	1	-	-	-	-	-	-	-	-	-
四條畷市	-	-	-	-	-	-	-	-	-	-	-
交野市	-	-	-	-	-	-	-	-	-	-	-
大阪狭山市	-	-	-	-	-	-	-	-	-	-	-
阪南市	-	-	-	-	-	-	-	-	-	-	-
島本町	-	-	-	-	-	-	-	-	-	-	-
豊能町	1	-	-	-	-	1	-	-	-	-	-
能勢町	3	-	-	-	2	-	-	-	1	-	-
忠岡町	-	-	-	-	-	-	-	-	-	-	-
熊取町	-	-	-	-	-	-	-	-	-	-	-
田尻町	-	-	-	-	-	-	-	-	-	-	-
岬町	-	-	-	-	-	-	-	-	-	-	-
太子町	-	-	-	-	-	-	-	-	-	-	-
河南町	-	-	-	-	-	-	-	-	-	-	-
千早赤阪村	1	-	-	1	-	-	-	-	-	-	-

才 4 ha～5 ha未満

単位：経営体

市区町村名	計	4.0 ～ 4.1ha	4.1 ～ 4.2	4.2 ～ 4.3	4.3 ～ 4.4	4.4 ～ 4.5	4.5 ～ 4.6	4.6 ～ 4.7	4.7 ～ 4.8	4.8 ～ 4.9	4.9 ～ 5.0ha 未満
大阪府	17	3	2	1	-	3	3	1	2	1	1
大阪市	-	-	-	-	-	-	-	-	-	-	-
堺市	1	1	-	-	-	-	-	-	-	-	-
岸和田市	-	-	-	-	-	-	-	-	-	-	-
豊中市	-	-	-	-	-	-	-	-	-	-	-
池田市	1	-	-	-	-	-	1	-	-	-	-
吹田市	-	-	-	-	-	-	-	-	-	-	-
泉大津市	-	-	-	-	-	-	-	-	-	-	-
高槻市	-	-	-	-	-	-	-	-	-	-	-
貝塚市	1	-	-	-	-	-	-	1	-	-	-
守口市	-	-	-	-	-	-	-	-	-	-	-
枚方市	1	-	-	1	-	-	-	-	-	-	-
茨木市	-	-	-	-	-	-	-	-	-	-	-
八尾市	-	-	-	-	-	-	-	-	-	-	-
泉佐野市	1	-	-	-	-	-	1	-	-	-	-
富田林市	1	-	-	-	-	-	1	-	-	-	-
寝屋川市	1	-	1	-	-	-	-	-	-	-	-
河内長野市	-	-	-	-	-	-	-	-	-	-	-
松原市	-	-	-	-	-	-	-	-	-	-	-
大東市	-	-	-	-	-	-	-	-	-	-	-
和泉市	2	1	-	-	-	-	-	-	1	-	-
箕面市	-	-	-	-	-	-	-	-	-	-	-
柏原市	-	-	-	-	-	-	-	-	-	-	-
羽曳野市	-	-	-	-	-	-	-	-	-	-	-
門真市	-	-	-	-	-	-	-	-	-	-	-
摂津市	1	1	-	-	-	-	-	-	-	-	-
高石市	-	-	-	-	-	-	-	-	-	-	-
藤井寺市	-	-	-	-	-	-	-	-	-	-	-
東大阪市	-	-	-	-	-	-	-	-	-	-	-
泉南市	1	-	-	-	-	1	-	-	-	-	-
四條畷市	-	-	-	-	-	-	-	-	-	-	-
交野市	-	-	-	-	-	-	-	-	-	-	-
大阪狭山市	-	-	-	-	-	-	-	-	-	-	-
阪南市	-	-	-	-	-	-	-	-	-	-	-
島本町	-	-	-	-	-	-	-	-	-	-	-
豊能町	-	-	-	-	-	-	-	-	-	-	-
能勢町	6	-	1	-	-	2	-	-	1	1	1
忠岡町	-	-	-	-	-	-	-	-	-	-	-
熊取町	-	-	-	-	-	-	-	-	-	-	-
田尻町	-	-	-	-	-	-	-	-	-	-	-
岬町	-	-	-	-	-	-	-	-	-	-	-
太子町	-	-	-	-	-	-	-	-	-	-	-
河南町	-	-	-	-	-	-	-	-	-	-	-
千早赤阪村	-	-	-	-	-	-	-	-	-	-	-

力 5 ha～30ha未満

単位：経営体

市区町村名	計	5.0 ～ 6.0ha	6.0 ～ 7.0	7.0 ～ 8.0	8.0 ～ 9.0	9.0 ～ 10.0	10.0 ～ 15.0	15.0 ～ 20.0	20.0 ～ 25.0	25.0 ～ 30.0ha 未満
大阪府	30	13	4	2	2	2	5	1	-	1
大阪市	1	-	-	-	-	-	1	-	-	-
堺市	4	2	1	-	-	1	-	-	-	-
岸和田市	2	2	-	-	-	-	-	-	-	-
豊中市	1	-	1	-	-	-	-	-	-	-
池田市	1	-	-	-	-	-	1	-	-	-
吹田市	2	-	1	-	-	-	1	-	-	-
泉大津市	-	-	-	-	-	-	-	-	-	-
高槻市	1	1	-	-	-	-	-	-	-	-
貝塚市	-	-	-	-	-	-	-	-	-	-
守口市	-	-	-	-	-	-	-	-	-	-
枚方市	-	-	-	-	-	-	-	-	-	-
茨木市	-	-	-	-	-	-	-	-	-	-
八尾市	1	1	-	-	-	-	-	-	-	-
泉佐野市	1	-	-	-	-	-	-	-	-	1
富田林市	1	-	-	-	-	-	1	-	-	-
寝屋川市	2	-	-	1	-	1	-	-	-	-
河内長野市	-	-	-	-	-	-	-	-	-	-
松原市	-	-	-	-	-	-	-	-	-	-
大東市	-	-	-	-	-	-	-	-	-	-
和泉市	2	1	-	-	-	-	-	1	-	-
箕面市	-	-	-	-	-	-	-	-	-	-
柏原市	-	-	-	-	-	-	-	-	-	-
羽曳野市	2	2	-	-	-	-	-	-	-	-
門真市	-	-	-	-	-	-	-	-	-	-
摂津市	-	-	-	-	-	-	-	-	-	-
高石市	-	-	-	-	-	-	-	-	-	-
藤井寺市	-	-	-	-	-	-	-	-	-	-
東大阪市	-	-	-	-	-	-	-	-	-	-
泉南市	-	-	-	-	-	-	-	-	-	-
四條畷市	-	-	-	-	-	-	-	-	-	-
交野市	-	-	-	-	-	-	-	-	-	-
大阪狭山市	-	-	-	-	-	-	-	-	-	-
阪南市	-	-	-	-	-	-	-	-	-	-
島本町	1	1	-	-	-	-	-	-	-	-
豊能町	-	-	-	-	-	-	-	-	-	-
能勢町	6	2	1	1	1	-	1	-	-	-
忠岡町	-	-	-	-	-	-	-	-	-	-
熊取町	1	-	-	-	1	-	-	-	-	-
田尻町	-	-	-	-	-	-	-	-	-	-
岬町	-	-	-	-	-	-	-	-	-	-
太子町	1	1	-	-	-	-	-	-	-	-
河南町	-	-	-	-	-	-	-	-	-	-
千早赤阪村	-	-	-	-	-	-	-	-	-	-

(5) 田、畑、樹園地のある経営体数と所有面積(耕作放棄地を含む)

キ 30ha以上

単位：経営体

単位

経営体数：経営体
面積：a

市区町村名	計	30.0 ～ 40.0ha	40.0 ～ 50.0	50.0ha 以上	計		田		畑(樹園地を除く)		樹園地	
					実経営体 数	面積	経営体数	面積	経営体数	面積	経営体数	面積
大阪府	1	-	1	-	9 138	574 702	8 386	425 007	3 847	73 047	2 135	76 648
大阪市	-	-	-	-	120	6 964	91	5 172	70	1 686	6	106
堺市	-	-	-	-	808	47 517	737	34 568	373	9 302	98	3 647
岸和田市	-	-	-	-	499	35 581	399	16 680	236	7 625	236	11 276
豊中市	-	-	-	-	78	5 951	66	3 825	52	2 011	9	115
池田市	-	-	-	-	115	7 573	107	5 753	62	1 265	22	555
吹田市	-	-	-	-	70	4 995	58	3 519	48	1 097	17	379
泉大津市	-	-	-	-	23	1 023	22	845	8	145	2	33
高槻市	-	-	-	-	494	27 269	492	25 349	178	1 510	25	410
貝塚市	-	-	-	-	278	18 139	265	13 154	102	2 587	65	2 398
守口市	-	-	-	-	37	2 400	32	1 954	24	416	1	30
枚方市	-	-	-	-	463	26 480	456	22 249	261	3 438	67	793
茨木市	-	-	-	-	560	33 201	556	30 215	265	2 450	55	536
八尾市	-	-	-	-	275	14 293	229	9 074	174	4 392	34	827
泉佐野市	-	-	-	-	501	32 332	492	29 690	98	2 089	51	553
富田林市	-	-	-	-	433	25 776	429	20 601	104	2 756	84	2 419
寝屋川市	-	-	-	-	140	9 909	139	8 652	84	1 189	9	68
河内長野市	-	-	-	-	242	13 807	231	10 204	97	1 385	85	2 218
松原市	-	-	-	-	125	6 933	122	5 946	34	922	2	65
大東市	-	-	-	-	50	2 929	50	2 668	25	258	1	3
和泉市	1	-	1	-	345	27 102	274	13 645	136	4 561	158	8 896
箕面市	-	-	-	-	165	10 513	152	6 672	101	2 739	51	1 102
柏原市	-	-	-	-	149	10 882	51	1 445	38	1 463	132	7 974
羽曳野市	-	-	-	-	306	19 363	210	7 042	76	1 142	188	11 179
門真市	-	-	-	-	61	4 033	61	3 566	27	411	2	56
摂津市	-	-	-	-	57	3 772	56	3 549	20	158	7	65
高石市	-	-	-	-	22	1 150	22	1 121	6	29	-	-
藤井寺市	-	-	-	-	37	1 635	32	1 159	15	160	22	316
東大阪市	-	-	-	-	133	7 024	114	5 093	85	1 738	8	193
泉南市	-	-	-	-	301	18 521	294	15 754	76	1 505	63	1 262
四條畷市	-	-	-	-	76	5 099	76	4 676	46	416	3	7
交野市	-	-	-	-	176	10 243	175	7 963	97	1 076	52	1 204
大阪狭山市	-	-	-	-	136	8 270	123	6 121	62	1 011	39	1 138
阪南市	-	-	-	-	106	5 607	105	5 306	19	268	7	33
島本町	-	-	-	-	44	2 515	43	2 118	22	325	5	72
豊能町	-	-	-	-	211	15 457	211	13 363	136	1 642	30	452
能勢町	-	-	-	-	715	52 962	703	42 215	366	3 760	251	6 987
忠岡町	-	-	-	-	14	789	14	726	7	63	-	-
熊取町	-	-	-	-	123	8 280	123	7 577	21	473	12	230
田尻町	-	-	-	-	27	1 375	25	1 263	6	93	2	19
岬町	-	-	-	-	38	2 572	37	2 168	22	339	5	65
太子町	-	-	-	-	137	9 500	88	2 679	50	1 077	101	5 744
河南町	-	-	-	-	331	17 925	322	15 702	69	1 313	61	910
千早赤阪村	-	-	-	-	117	7 041	102	3 966	49	762	67	2 313

(6) 所有耕地面積規模別経営体数 (耕作放棄地を含まない)

単位：経営体

市区町村名	計	所有 耕地 なし	0.1 ha 未満	0.1 ～ 0.3ha	0.3 ～ 0.5	0.5 ～ 1.0	1.0 ～ 1.5	1.5 ～ 2.0	2.0 ～ 2.5	2.5 ～ 3.0	3.0 ～ 4.0	4.0 ～ 5.0	5.0 ～ 7.5	7.5 ～ 10.0	10.0 ha 以上
大阪府	9 293	158	50	708	3 652	3 713	746	160	58	15	19	6	6	2	-
大阪市	125	5	3	22	49	30	11	4	-	-	1	-	-	-	-
堺市	827	20	7	65	356	296	57	16	7	3	-	-	-	-	-
岸和田市	510	11	2	37	165	216	58	12	3	2	4	-	-	-	-
豊中市	78	-	-	3	30	27	14	2	-	-	1	-	1	-	-
池田市	116	1	3	21	29	49	10	1	1	-	-	-	-	1	-
吹田市	72	2	-	2	32	29	4	1	-	-	-	-	2	-	-
泉大津市	23	-	-	1	16	6	-	-	-	-	-	-	-	-	-
高槻市	499	5	2	37	228	202	20	2	-	-	2	1	-	-	-
貝塚市	284	6	3	19	96	123	29	3	3	1	-	1	-	-	-
守口市	37	-	2	4	10	14	6	1	-	-	-	-	-	-	-
枚方市	469	6	1	30	205	197	25	1	3	-	-	-	-	1	-
茨木市	569	10	3	48	237	223	40	6	1	1	-	-	-	-	-
八尾市	278	3	3	29	122	101	17	2	1	-	-	-	-	-	-
泉佐野市	506	5	2	20	193	208	65	8	2	-	3	-	-	-	-
富田林市	440	7	4	29	204	164	19	9	2	2	-	-	-	-	-
寝屋川市	141	1	-	5	65	52	10	3	3	-	-	1	1	-	-
河内長野市	244	2	-	17	109	103	10	1	2	-	-	-	-	-	-
松原市	127	2	-	3	66	48	4	2	1	-	1	-	-	-	-
大東市	50	-	-	2	21	23	3	-	1	-	-	-	-	-	-
和泉市	359	14	-	16	124	133	46	13	7	2	2	1	1	-	-
箕面市	166	1	1	9	77	54	16	5	2	-	1	-	-	-	-
柏原市	150	1	-	49	32	49	13	4	2	-	-	-	-	-	-
羽曳野市	306	-	2	46	113	110	24	8	1	-	2	-	-	-	-
門真市	61	-	-	1	28	25	5	1	1	-	-	-	-	-	-
摂津市	57	-	-	1	29	20	5	-	-	1	-	1	-	-	-
高石市	22	-	-	-	12	8	2	-	-	-	-	-	-	-	-
藤井寺市	38	1	-	9	18	9	1	-	-	-	-	-	-	-	-
東大阪市	137	4	-	16	55	55	5	2	-	-	-	-	-	-	-
泉南市	307	6	2	23	116	132	20	5	3	-	-	-	-	-	-
四條畷市	78	2	-	2	28	37	6	3	-	-	-	-	-	-	-
交野市	177	1	-	15	78	64	17	1	-	-	1	-	-	-	-
大阪狭山市	136	-	-	2	60	61	11	2	-	-	-	-	-	-	-
阪南市	110	4	-	8	54	36	7	1	-	-	-	-	-	-	-
島本町	44	-	-	5	24	13	-	1	-	-	-	-	1	-	-
豊能町	212	1	-	10	69	96	29	6	-	1	-	-	-	-	-
能勢町	736	22	3	30	175	380	92	25	8	1	-	-	-	-	-
忠岡町	15	1	-	1	6	7	-	-	-	-	-	-	-	-	-
熊取町	123	-	1	7	47	50	12	4	1	-	-	1	-	-	-
田尻町	27	-	-	1	14	11	1	-	-	-	-	-	-	-	-
岬町	39	1	-	6	18	12	1	-	1	-	-	-	-	-	-
太子町	142	5	1	16	46	58	12	2	1	1	-	-	-	-	-
河南町	337	6	2	27	147	141	11	3	-	-	-	-	-	-	-
千早赤阪村	119	2	3	14	49	41	8	-	1	-	1	-	-	-	-

(7) 所有耕地面積規模別面積（耕作放棄地を含まない）

単位：a

市区町村名	計	0.1ha 未満	0.1 ～ 0.3ha	0.3 ～ 0.5	0.5 ～ 1.0	1.0 ～ 1.5	1.5 ～ 2.0	2.0 ～ 2.5	2.5 ～ 3.0	3.0 ～ 4.0	4.0 ～ 5.0	5.0 ～ 7.5	7.5 ～ 10.0	10ha 以上
大阪府	540 444	310	14 118	137 835	245 048	86 124	26 350	12 554	3 994	6 181	2 550	3 630	1 750	-
大阪市	6 652	20	454	1 838	2 105	1 273	662	-	-	300	-	-	-	-
堺市	45 511	50	1 265	13 198	19 317	6 711	2 667	1 495	808	-	-	-	-	-
岸和田市	32 059	12	699	6 180	14 034	6 695	1 913	681	530	1 315	-	-	-	-
豊中市	5 838	-	65	1 156	1 741	1 584	370	-	-	334	-	588	-	-
池田市	7 234	19	405	1 148	3 308	1 166	175	200	-	-	-	-	813	-
吹田市	4 928	-	49	1 117	1 889	480	189	-	-	-	-	1 204	-	-
泉大津市	1 023	-	20	616	387	-	-	-	-	-	-	-	-	-
高槻市	26 150	10	772	8 735	12 978	2 256	310	-	-	659	430	-	-	-
貝塚市	17 300	14	407	3 551	8 076	3 406	466	640	280	-	460	-	-	-
守口市	2 229	17	76	381	909	676	170	-	-	-	-	-	-	-
枚方市	26 078	9	603	7 860	13 075	2 779	167	648	-	-	-	-	937	-
茨木市	31 425	16	945	9 111	15 167	4 666	1 055	200	265	-	-	-	-	-
八尾市	14 116	17	583	4 591	6 479	1 891	310	245	-	-	-	-	-	-
泉佐野市	31 597	6	398	7 279	14 012	7 326	1 265	401	-	910	-	-	-	-
富田林市	23 701	23	616	7 768	10 583	2 195	1 531	415	570	-	-	-	-	-
寝屋川市	9 512	-	101	2 462	3 598	1 102	501	658	-	-	410	680	-	-
河内長野市	12 982	-	339	4 108	6 690	1 185	170	490	-	-	-	-	-	-
松原市	6 821	-	55	2 459	2 953	440	357	200	-	357	-	-	-	-
大東市	2 809	-	30	806	1 444	318	-	211	-	-	-	-	-	-
和泉市	24 729	-	299	4 658	8 610	5 375	2 193	1 435	510	624	400	625	-	-
箕面市	10 309	9	189	2 948	3 568	1 920	816	484	-	375	-	-	-	-
柏原市	7 709	-	858	1 166	3 199	1 440	626	420	-	-	-	-	-	-
羽曳野市	17 204	11	848	4 092	7 399	2 716	1 276	242	-	620	-	-	-	-
門真市	3 714	-	13	1 080	1 693	542	166	220	-	-	-	-	-	-
摂津市	3 732	-	15	1 084	1 453	530	-	-	250	-	400	-	-	-
高石市	1 146	-	-	468	468	210	-	-	-	-	-	-	-	-
藤井寺市	1 618	-	200	655	618	145	-	-	-	-	-	-	-	-
東大阪市	6 877	-	324	2 046	3 489	683	335	-	-	-	-	-	-	-
泉南市	17 228	18	483	4 275	8 675	2 354	813	610	-	-	-	-	-	-
四條畷市	4 813	-	40	1 101	2 445	728	499	-	-	-	-	-	-	-
交野市	9 870	-	300	3 053	4 085	1 922	150	-	-	360	-	-	-	-
大阪狭山市	7 877	-	32	2 230	3 999	1 306	310	-	-	-	-	-	-	-
阪南市	5 387	-	169	1 976	2 282	797	163	-	-	-	-	-	-	-
島本町	2 463	-	119	911	750	-	150	-	-	-	-	533	-	-
豊能町	13 979	-	225	2 591	6 583	3 339	991	-	250	-	-	-	-	-
能勢町	50 439	19	671	6 798	25 969	10 796	4 101	1 804	281	-	-	-	-	-
忠岡町	739	-	26	231	482	-	-	-	-	-	-	-	-	-
熊取町	7 903	4	129	1 688	3 433	1 316	663	220	-	-	450	-	-	-
田尻町	1 370	-	21	564	685	100	-	-	-	-	-	-	-	-
岬町	1 860	-	102	713	705	140	-	200	-	-	-	-	-	-
太子町	8 207	6	323	1 705	3 902	1 446	340	235	250	-	-	-	-	-
河南町	16 932	14	523	5 576	9 081	1 258	480	-	-	-	-	-	-	-
千早赤阪村	6 374	16	327	1 862	2 730	912	-	200	-	327	-	-	-	-

(8) 借入耕地のある経営体数と借入耕地面積

 単位 { 経営体数：経営体
面積：a

市区町村名	計		田		畑（樹園地を除く）		樹園地	
	実経営体数	面積	経営体数	面積	経営体数	面積	経営体数	面積
大阪府	2 234	91 575	1 878	72 047	429	12 520	179	7 008
大阪市	11	1 478	7	874	5	604	-	-
堺市	142	7 282	121	6 275	34	864	3	143
岸和田市	133	4 095	104	2 762	45	1 120	13	213
豊中市	3	41	3	41	-	-	-	-
池田市	39	1 555	36	1 427	7	109	2	19
吹田市	5	583	4	553	1	30	-	-
泉大津市	1	5	1	5	-	-	-	-
高槻市	126	3 566	122	3 443	12	121	1	2
貝塚市	102	3 598	94	2 992	19	496	2	110
守口市	2	77	2	77	-	-	-	-
枚方市	105	2 950	95	2 763	20	162	2	25
茨木市	155	4 230	141	3 871	26	354	1	5
八尾市	53	2 025	32	707	27	1 313	1	5
泉佐野市	176	8 959	166	7 411	17	1 548	-	-
富田林市	132	4 893	118	3 084	25	1 274	11	535
寝屋川市	24	1 460	24	1 457	1	3	-	-
河内長野市	47	1 401	39	1 056	10	135	6	210
松原市	17	490	13	251	5	209	1	30
大東市	3	300	3	170	1	130	-	-
和泉市	76	8 594	50	6 958	24	931	13	705
箕面市	31	677	27	587	6	40	1	50
柏原市	17	470	1	10	2	17	14	443
羽曳野市	72	2 260	27	426	6	84	45	1 750
門真市	6	103	5	93	1	10	-	-
摂津市	8	142	7	138	2	4	-	-
高石市	-	-	-	-	-	-	-	-
藤井寺市	6	164	2	24	4	136	1	4
東大阪市	15	345	10	250	7	95	-	-
泉南市	116	4 318	108	3 636	10	494	6	188
四條畷市	19	495	19	495	-	-	-	-
交野市	43	793	37	699	9	59	3	35
大阪狭山市	11	164	6	115	6	49	-	-
阪南市	20	863	16	673	4	190	-	-
島本町	10	118	7	93	3	25	-	-
豊能町	58	2 049	52	1 907	14	107	3	35
能勢町	221	14 534	192	12 059	43	1 168	18	1 307
忠岡町	4	118	4	98	2	20	-	-
熊取町	35	1 266	34	1 210	3	26	1	30
田尻町	7	121	4	83	2	35	1	3
岬町	6	237	6	237	-	-	-	-
太子町	42	1 436	22	347	4	32	23	1 057
河南町	97	2 570	88	2 131	15	384	3	55
千早赤阪村	38	750	29	559	7	142	4	49

(9) 借入耕地面積規模別経営体数

単位：経営体

市区町村名	計	借入 耕地 なし	0.1ha 未満	0.1 ～ 0.3ha	0.3 ～ 0.5	0.5 ～ 1.0	1.0 ～ 1.5	1.5 ～ 2.0	2.0 ～ 3.0	3.0 ～ 4.0	4.0 ～ 5.0	5.0 ～ 10.0	10.0 ～ 15.0	15.0 ～ 20.0	20.0 ～ 30.0	30.0 ～ 50.0	50ha 以上
大阪府	9 293	7 059	389	1 050	378	266	73	24	20	10	6	12	3	1	1	1	-
大阪市	125	114	1	4	3	1	-	-	1	-	-	-	1	-	-	-	-
堺市	827	685	25	67	19	14	9	3	1	-	1	3	-	-	-	-	-
岸和田市	510	377	18	64	28	18	3	1	-	-	-	1	-	-	-	-	-
豊中市	78	75	1	2	-	-	-	-	-	-	-	-	-	-	-	-	-
池田市	116	77	12	18	4	3	-	-	1	-	-	1	-	-	-	-	-
吹田市	72	67	1	1	2	-	-	-	-	-	-	1	-	-	-	-	-
泉大津市	23	22	1	-	-	-	-	-	-	-	-	-	-	-	-	-	-
高槻市	499	373	31	65	11	12	5	-	2	-	-	-	-	-	-	-	-
貝塚市	284	182	20	38	22	18	1	1	1	1	-	-	-	-	-	-	-
守口市	37	35	-	1	-	1	-	-	-	-	-	-	-	-	-	-	-
枚方市	469	364	30	50	11	10	1	1	1	1	-	-	-	-	-	-	-
茨木市	569	414	31	85	22	9	3	4	1	-	-	-	-	-	-	-	-
八尾市	278	225	6	31	10	2	2	1	-	-	-	1	-	-	-	-	-
泉佐野市	506	330	26	51	54	34	8	-	1	1	-	-	-	-	1	-	-
富田林市	440	308	27	61	21	20	-	-	1	1	-	-	1	-	-	-	-
寝屋川市	141	117	7	10	4	-	2	-	-	-	-	1	-	-	-	-	-
河内長野市	244	197	7	29	3	3	5	-	-	-	-	-	-	-	-	-	-
松原市	127	110	1	12	2	1	-	1	-	-	-	-	-	-	-	-	-
大東市	50	47	-	2	-	-	-	-	1	-	-	-	-	-	-	-	-
和泉市	359	283	9	40	9	9	5	-	1	1	-	-	-	1	-	1	-
箕面市	166	135	8	17	2	3	1	-	-	-	-	-	-	-	-	-	-
柏原市	150	133	3	8	4	1	-	1	-	-	-	-	-	-	-	-	-
羽曳野市	306	234	9	36	15	8	2	-	2	-	-	-	-	-	-	-	-
門真市	61	55	1	4	-	1	-	-	-	-	-	-	-	-	-	-	-
摂津市	57	49	2	5	1	-	-	-	-	-	-	-	-	-	-	-	-
高石市	22	22	-	-	-	-	-	-	-	-	-	-	-	-	-	-	-
藤井寺市	38	32	2	1	2	1	-	-	-	-	-	-	-	-	-	-	-
東大阪市	137	122	4	7	3	-	1	-	-	-	-	-	-	-	-	-	-
泉南市	307	191	16	50	17	22	7	3	-	1	-	-	-	-	-	-	-
四條畷市	78	59	5	10	3	-	-	-	1	-	-	-	-	-	-	-	-
交野市	177	134	11	26	4	1	1	-	-	-	-	-	-	-	-	-	-
大阪狭山市	136	125	5	5	-	1	-	-	-	-	-	-	-	-	-	-	-
阪南市	110	90	3	6	5	4	1	-	1	-	-	-	-	-	-	-	-
島本町	44	34	4	6	-	-	-	-	-	-	-	-	-	-	-	-	-
豊能町	212	154	14	22	8	8	4	2	-	-	-	-	-	-	-	-	-
能勢町	736	515	20	83	52	34	11	5	4	4	4	3	1	-	-	-	-
忠岡町	15	11	-	3	-	1	-	-	-	-	-	-	-	-	-	-	-
熊取町	123	88	5	18	6	5	-	-	-	-	1	-	-	-	-	-	-
田尻町	27	20	2	3	2	-	-	-	-	-	-	-	-	-	-	-	-
岬町	39	33	-	3	1	2	-	-	-	-	-	-	-	-	-	-	-
太子町	142	100	4	29	3	5	-	-	-	-	-	1	-	-	-	-	-
河南町	337	240	10	54	21	10	1	1	-	-	-	-	-	-	-	-	-
千早赤阪村	119	81	7	23	4	4	-	-	-	-	-	-	-	-	-	-	-

(10) 借入耕地面積規模別面積

単位：a

市区町村名	計	0.1ha 未満	0.1 ～ 0.3ha	0.3 ～ 0.5	0.5 ～ 1.0	1.0 ～ 1.5	1.5 ～ 2.0	2.0 ～ 3.0	3.0 ～ 4.0	4.0 ～ 5.0	5.0 ～ 10.0	10.0 ～ 15.0	15.0 ～ 20.0	20.0 ～ 30.0	30.0 ～ 50.0	50ha 以上
大阪府	91 575	2 238	17 126	13 465	16 846	8 273	4 029	4 722	3 279	2 625	7 560	3 212	1 600	2 400	4 200	-
大阪市	1 478	5	63	92	99	-	-	200	-	-	-	1 019	-	-	-	-
堺市	7 282	166	1 119	724	937	997	574	275	-	450	2 040	-	-	-	-	-
岸和田市	4 095	111	910	970	1 064	350	190	-	-	-	500	-	-	-	-	-
豊中市	41	7	34	-	-	-	-	-	-	-	-	-	-	-	-	-
池田市	1 555	54	310	125	203	-	-	250	-	-	613	-	-	-	-	-
吹田市	583	3	20	60	-	-	-	-	-	-	500	-	-	-	-	-
泉大津市	5	5	-	-	-	-	-	-	-	-	-	-	-	-	-	-
高槻市	3 566	185	1 084	396	750	636	-	515	-	-	-	-	-	-	-	-
貝塚市	3 598	121	601	803	1 204	100	150	294	325	-	-	-	-	-	-	-
守口市	77	-	13	-	64	-	-	-	-	-	-	-	-	-	-	-
枚方市	2 950	163	842	408	634	109	150	260	384	-	-	-	-	-	-	-
茨木市	4 230	182	1 470	821	588	342	627	200	-	-	-	-	-	-	-	-
八尾市	2 025	29	535	354	140	204	180	-	-	-	583	-	-	-	-	-
泉佐野市	8 959	152	776	1 940	2 156	955	-	280	300	-	-	-	-	2 400	-	-
富田林市	4 893	166	1 046	758	1 195	-	-	200	350	-	-	1 178	-	-	-	-
寝屋川市	1 460	30	151	145	-	200	-	-	-	-	934	-	-	-	-	-
河内長野市	1 401	40	457	114	187	603	-	-	-	-	-	-	-	-	-	-
松原市	490	7	188	70	65	-	160	-	-	-	-	-	-	-	-	-
大東市	300	-	40	-	-	-	-	260	-	-	-	-	-	-	-	-
和泉市	8 594	43	670	328	612	522	-	289	330	-	-	-	1 600	-	4 200	-
箕面市	677	47	246	79	188	117	-	-	-	-	-	-	-	-	-	-
柏原市	470	15	95	130	80	-	150	-	-	-	-	-	-	-	-	-
羽曳野市	2 260	52	564	511	513	220	-	400	-	-	-	-	-	-	-	-
門真市	103	6	47	-	50	-	-	-	-	-	-	-	-	-	-	-
摂津市	142	8	94	40	-	-	-	-	-	-	-	-	-	-	-	-
高石市	-	-	-	-	-	-	-	-	-	-	-	-	-	-	-	-
藤井寺市	164	12	18	64	70	-	-	-	-	-	-	-	-	-	-	-
東大阪市	345	20	130	95	-	100	-	-	-	-	-	-	-	-	-	-
泉南市	4 318	97	769	570	1 342	750	490	-	300	-	-	-	-	-	-	-
四條畷市	495	27	156	112	-	-	-	200	-	-	-	-	-	-	-	-
交野市	793	69	410	154	50	110	-	-	-	-	-	-	-	-	-	-
大阪狭山市	164	23	89	-	52	-	-	-	-	-	-	-	-	-	-	-
阪南市	863	10	116	194	243	100	-	200	-	-	-	-	-	-	-	-
島本町	118	18	100	-	-	-	-	-	-	-	-	-	-	-	-	-
豊能町	2 049	71	353	307	518	440	360	-	-	-	-	-	-	-	-	-
能勢町	14 534	110	1 388	1 847	2 189	1 318	813	899	1 290	1 775	1 890	1 015	-	-	-	-
忠岡町	118	-	58	-	60	-	-	-	-	-	-	-	-	-	-	-
熊取町	1 266	34	317	193	322	-	-	-	-	400	-	-	-	-	-	-
田尻町	121	8	53	60	-	-	-	-	-	-	-	-	-	-	-	-
岬町	237	-	57	30	150	-	-	-	-	-	-	-	-	-	-	-
太子町	1 436	27	512	100	297	-	-	-	-	-	500	-	-	-	-	-
河南町	2 570	74	873	743	595	100	185	-	-	-	-	-	-	-	-	-
千早赤阪村	750	41	352	128	229	-	-	-	-	-	-	-	-	-	-	-

(11) 貸付耕地のある経営体数と貸付耕地面積

 単位 { 経営体数：経営体
面積：a

市区町村名	計		田		畑（樹園地を除く）		樹園地	
	実経営体数	面積	経営体数	面積	経営体数	面積	経営体数	面積
大阪府	1 464	30 706	1 167	23 362	359	4 777	94	2 567
大阪市	12	349	10	319	3	30	-	-
堺市	118	2 343	97	1 805	39	538	-	-
岸和田市	70	1 408	49	854	21	335	10	219
豊中市	15	459	10	324	5	135	-	-
池田市	25	556	22	474	3	60	1	22
吹田市	4	71	3	65	1	6	-	-
泉大津市	2	26	1	11	1	15	-	-
高槻市	113	2 002	102	1 835	19	167	-	-
貝塚市	42	977	30	497	16	348	6	132
守口市	8	108	8	108	-	-	-	-
枚方市	70	1 976	58	1 551	24	410	1	15
茨木市	132	2 308	110	2 077	36	231	-	-
八尾市	30	429	21	304	9	110	1	15
泉佐野市	76	1 535	71	1 406	7	129	-	-
富田林市	63	1 611	45	1 052	23	491	5	68
寝屋川市	23	566	17	487	8	79	-	-
河内長野市	52	992	43	854	14	103	2	35
松原市	17	258	15	194	3	44	1	20
大東市	8	264	6	260	2	4	-	-
和泉市	59	1 707	42	913	19	437	5	357
箕面市	28	608	22	496	10	112	-	-
柏原市	18	337	9	144	1	10	10	183
羽曳野市	43	1 291	18	332	6	44	24	915
門真市	8	166	7	157	1	9	-	-
摂津市	11	411	10	387	2	24	-	-
高石市	2	31	2	31	-	-	-	-
藤井寺市	4	128	4	128	-	-	-	-
東大阪市	17	315	9	260	8	55	-	-
泉南市	50	829	45	746	6	83	-	-
四條畷市	14	182	10	129	7	53	-	-
交野市	41	642	33	543	8	90	2	9
大阪狭山市	29	362	22	310	10	51	1	1
阪南市	17	224	16	212	2	12	-	-
島本町	4	39	4	39	-	-	-	-
豊能町	37	705	30	597	13	108	-	-
能勢町	99	2 392	87	2 114	15	158	4	120
忠岡町	2	13	2	13	-	-	-	-
熊取町	10	198	10	196	1	2	-	-
田尻町	2	17	2	17	-	-	-	-
岬町	4	85	4	85	-	-	-	-
太子町	29	796	16	280	4	94	18	422
河南町	43	789	37	642	8	147	-	-
千早赤阪村	13	201	8	114	4	53	3	34

(12) 貸付耕地面積規模別経営体数

単位：経営体

市区町村名	計	貸付 耕地 なし	0.1ha 未満	0.1 ～ 0.3ha	0.3 ～ 0.5	0.5 ～ 1.0	1.0 ～ 1.5	1.5 ～ 2.0	2.0 ～ 3.0	3.0 ～ 4.0	4.0 ～ 5.0	5.0 ～ 10.0	10.0ha 以上
大阪府	9 293	7 829	370	755	216	106	15	-	1	-	-	1	-
大阪市	125	113	2	6	-	4	-	-	-	-	-	-	-
堺市	827	709	26	74	11	5	2	-	-	-	-	-	-
岸和田市	510	440	17	37	12	3	1	-	-	-	-	-	-
豊中市	78	63	2	7	3	2	1	-	-	-	-	-	-
池田市	116	91	7	11	4	3	-	-	-	-	-	-	-
吹田市	72	68	1	2	1	-	-	-	-	-	-	-	-
泉大津市	23	21	-	2	-	-	-	-	-	-	-	-	-
高槻市	499	386	32	60	17	4	-	-	-	-	-	-	-
貝塚市	284	242	7	19	13	3	-	-	-	-	-	-	-
守口市	37	29	2	6	-	-	-	-	-	-	-	-	-
枚方市	469	399	19	35	9	6	-	-	-	-	-	1	-
茨木市	569	437	42	71	15	2	2	-	-	-	-	-	-
八尾市	278	248	11	16	2	1	-	-	-	-	-	-	-
泉佐野市	506	430	21	34	11	10	-	-	-	-	-	-	-
富田林市	440	377	15	30	11	3	4	-	-	-	-	-	-
寝屋川市	141	118	6	9	6	1	1	-	-	-	-	-	-
河内長野市	244	192	9	33	8	2	-	-	-	-	-	-	-
松原市	127	110	3	14	-	-	-	-	-	-	-	-	-
大東市	50	42	2	3	1	1	1	-	-	-	-	-	-
和泉市	359	300	7	32	12	7	-	-	1	-	-	-	-
箕面市	166	138	7	13	6	2	-	-	-	-	-	-	-
柏原市	150	132	2	11	4	1	-	-	-	-	-	-	-
羽曳野市	306	263	6	21	3	12	1	-	-	-	-	-	-
門真市	61	53	3	3	1	1	-	-	-	-	-	-	-
摂津市	57	46	2	3	2	4	-	-	-	-	-	-	-
高石市	22	20	-	2	-	-	-	-	-	-	-	-	-
藤井寺市	38	34	-	1	3	-	-	-	-	-	-	-	-
東大阪市	137	120	7	7	2	-	1	-	-	-	-	-	-
泉南市	307	257	18	24	6	2	-	-	-	-	-	-	-
四條畷市	78	64	8	5	1	-	-	-	-	-	-	-	-
交野市	177	136	15	21	3	1	1	-	-	-	-	-	-
大阪狭山市	136	107	15	11	3	-	-	-	-	-	-	-	-
阪南市	110	93	10	3	4	-	-	-	-	-	-	-	-
島本町	44	40	1	3	-	-	-	-	-	-	-	-	-
豊能町	212	175	11	16	8	2	-	-	-	-	-	-	-
能勢町	736	637	18	46	22	13	-	-	-	-	-	-	-
忠岡町	15	13	1	1	-	-	-	-	-	-	-	-	-
熊取町	123	113	-	8	1	1	-	-	-	-	-	-	-
田尻町	27	25	1	1	-	-	-	-	-	-	-	-	-
岬町	39	35	1	2	-	1	-	-	-	-	-	-	-
太子町	142	113	4	12	8	5	-	-	-	-	-	-	-
河南町	337	294	7	30	2	4	-	-	-	-	-	-	-
千早赤阪村	119	106	2	10	1	-	-	-	-	-	-	-	-

(13) 貸付耕地面積規模別面積

単位：a

市区町村名	計	0.1ha 未満	0.1 ～ 0.3	0.3 ～ 0.5	0.5 ～ 1.0	1.0 ～ 1.5	1.5 ～ 2.0	2.0 ～ 3.0	3.0 ～ 4.0	4.0 ～ 5.0	5.0 ～ 10.0	10.0ha 以上
大阪府	30 706	1 858	11 935	7 656	6 617	1 686	-	280	-	-	674	-
大阪市	349	8	88	-	253	-	-	-	-	-	-	-
堺市	2 343	146	1 248	388	322	239	-	-	-	-	-	-
岸和田市	1 408	86	560	415	242	105	-	-	-	-	-	-
豊中市	459	5	115	100	128	111	-	-	-	-	-	-
池田市	556	30	223	147	156	-	-	-	-	-	-	-
吹田市	71	6	30	35	-	-	-	-	-	-	-	-
泉大津市	26	-	26	-	-	-	-	-	-	-	-	-
高槻市	2 002	137	990	625	250	-	-	-	-	-	-	-
貝塚市	977	35	302	453	187	-	-	-	-	-	-	-
守口市	108	13	95	-	-	-	-	-	-	-	-	-
枚方市	1 976	102	525	311	364	-	-	-	-	-	674	-
茨木市	2 308	185	1 214	560	110	239	-	-	-	-	-	-
八尾市	429	60	249	70	50	-	-	-	-	-	-	-
泉佐野市	1 535	107	484	374	570	-	-	-	-	-	-	-
富田林市	1 611	74	508	385	212	432	-	-	-	-	-	-
寝屋川市	566	32	154	205	50	125	-	-	-	-	-	-
河内長野市	992	46	538	286	122	-	-	-	-	-	-	-
松原市	258	18	240	-	-	-	-	-	-	-	-	-
大東市	264	4	45	40	60	115	-	-	-	-	-	-
和泉市	1 707	36	493	428	470	-	-	280	-	-	-	-
箕面市	608	40	226	202	140	-	-	-	-	-	-	-
柏原市	337	9	146	132	50	-	-	-	-	-	-	-
羽曳野市	1 291	20	314	96	741	120	-	-	-	-	-	-
門真市	166	16	50	40	60	-	-	-	-	-	-	-
摂津市	411	7	34	87	283	-	-	-	-	-	-	-
高石市	31	-	31	-	-	-	-	-	-	-	-	-
藤井寺市	128	-	18	110	-	-	-	-	-	-	-	-
東大阪市	315	43	103	69	-	100	-	-	-	-	-	-
泉南市	829	106	388	214	121	-	-	-	-	-	-	-
四條畷市	182	53	96	33	-	-	-	-	-	-	-	-
交野市	642	88	267	122	65	100	-	-	-	-	-	-
大阪狭山市	362	77	173	112	-	-	-	-	-	-	-	-
阪南市	224	49	40	135	-	-	-	-	-	-	-	-
島本町	39	6	33	-	-	-	-	-	-	-	-	-
豊能町	705	43	226	285	151	-	-	-	-	-	-	-
能勢町	2 392	93	731	762	806	-	-	-	-	-	-	-
忠岡町	13	1	12	-	-	-	-	-	-	-	-	-
熊取町	198	-	118	30	50	-	-	-	-	-	-	-
田尻町	17	5	12	-	-	-	-	-	-	-	-	-
岬町	85	1	34	-	50	-	-	-	-	-	-	-
太子町	796	17	164	277	338	-	-	-	-	-	-	-
河南町	789	42	443	88	216	-	-	-	-	-	-	-
千早赤阪村	201	12	149	40	-	-	-	-	-	-	-	-

(14) 耕作放棄地のある経営体数と耕作放棄地面積

単位 { 経営体数：経営体
面積：a

市区町村名	計		田		畑（樹園地を除く）		樹園地	
	実経営体数	面積	経営体数	面積	経営体数	面積	経営体数	面積
大阪府	1 593	34 258	1 095	17 735	440	6 667	319	9 856
大阪市	12	312	9	230	4	36	1	46
堺市	94	2 006	63	1 018	34	622	8	366
岸和田市	122	3 522	64	828	40	1 186	43	1 508
豊中市	6	113	5	108	1	5	-	-
池田市	17	339	12	215	6	69	3	55
吹田市	6	67	5	52	3	15	-	-
泉大津市	-	-	-	-	-	-	-	-
高槻市	76	1 119	73	1 073	8	38	1	8
貝塚市	52	839	35	401	12	161	12	277
守口市	9	171	5	87	6	84	-	-
枚方市	32	402	23	258	14	144	-	-
茨木市	119	1 776	96	1 487	43	279	1	10
八尾市	15	177	5	44	9	125	1	8
泉佐野市	57	735	49	625	8	53	5	57
富田林市	72	2 075	51	1 264	18	353	14	458
寝屋川市	10	397	9	384	4	13	-	-
河内長野市	56	825	38	476	18	120	14	229
松原市	8	112	6	92	2	20	-	-
大東市	8	120	6	112	2	8	-	-
和泉市	84	2 373	40	708	29	785	32	880
箕面市	15	204	11	130	4	64	1	10
柏原市	54	3 173	15	442	17	570	36	2 161
羽曳野市	75	2 159	21	343	3	58	59	1 758
門真市	12	319	12	288	2	31	-	-
摂津市	4	40	3	39	1	1	-	-
高石市	1	4	1	4	-	-	-	-
藤井寺市	2	17	1	15	-	-	1	2
東大阪市	9	147	3	55	6	62	1	30
泉南市	60	1 293	49	931	11	190	11	172
四條畷市	14	286	13	239	6	47	-	-
交野市	21	373	9	183	11	145	3	45
大阪狭山市	23	393	14	250	12	127	2	16
阪南市	14	220	14	220	-	-	-	-
島本町	6	52	4	37	3	13	1	2
豊能町	81	1 478	70	1 080	35	362	4	36
能勢町	160	2 523	130	1 825	33	221	23	477
忠岡町	2	50	2	50	-	-	-	-
熊取町	19	377	18	304	4	33	1	40
田尻町	1	5	1	5	-	-	-	-
岬町	22	712	22	582	6	130	-	-
太子町	37	1 293	14	174	7	256	21	863
河南町	67	993	57	795	11	171	2	27
千早赤阪村	39	667	17	282	7	70	18	315

(15) 耕作放棄地面積規模別経営体数

単位：経営体

市区町村名	計	耕作 放棄地 なし	5a 未満	5 ～ 10a	10 ～ 15	15 ～ 20	20 ～ 30	30 ～ 40	40 ～ 50	50a ～ 1.0ha	1.0 ～ 1.5	1.5 ～ 2.0	2.0 ～ 2.5	2.5 ～ 3.0	3.0 ～ 4.0	4.0 ～ 5.0	5.0ha 以上
大阪府	9 293	7 700	236	261	329	136	263	147	75	113	17	6	3	2	4	-	1
大阪市	125	113	3	3	-	-	-	2	2	2	-	-	-	-	-	-	-
堺市	827	733	10	17	32	6	9	7	5	5	1	1	-	1	-	-	
岸和田市	510	388	10	19	29	6	18	9	4	22	2	2	1	-	-	-	
豊中市	78	72	1	1	-	1	2	-	1	-	-	-	-	-	-	-	
池田市	116	99	5	-	4	2	1	1	2	2	-	-	-	-	-	-	
吹田市	72	66	2	2	1	-	-	1	-	-	-	-	-	-	-	-	
泉大津市	23	23	-	-	-	-	-	-	-	-	-	-	-	-	-	-	
高槻市	499	423	13	14	21	7	10	5	5	1	-	-	-	-	-	-	
貝塚市	284	232	15	6	7	8	8	3	1	4	-	-	-	-	-	-	
守口市	37	28	2	-	1	1	3	1	1	-	-	-	-	-	-	-	
枚方市	469	437	9	7	6	2	5	-	2	1	-	-	-	-	-	-	
茨木市	569	450	23	25	25	11	18	5	7	5	-	-	-	-	-	-	
八尾市	278	263	1	6	3	2	2	1	-	-	-	-	-	-	-	-	
泉佐野市	506	449	12	15	10	5	9	2	4	-	-	-	-	-	-	-	
富田林市	440	368	10	9	15	5	9	8	2	11	2	-	-	1	-	-	
寝屋川市	141	131	-	3	3	-	2	-	-	1	-	-	1	-	-	-	
河内長野市	244	188	10	9	14	6	10	4	1	2	-	-	-	-	-	-	
松原市	127	119	-	3	1	2	1	1	-	-	-	-	-	-	-	-	
大東市	50	42	1	3	2	-	1	-	-	1	-	-	-	-	-	-	
和泉市	359	275	4	13	15	5	16	16	4	6	3	1	1	-	-	-	
箕面市	166	151	3	1	4	3	3	1	-	-	-	-	-	-	-	-	
柏原市	150	96	1	1	8	3	13	10	2	7	5	1	-	-	2	-	
羽曳野市	306	231	2	6	9	6	20	14	7	10	-	1	-	-	-	-	
門真市	61	49	-	2	4	2	2	-	-	1	1	-	-	-	-	-	
摂津市	57	53	1	1	1	-	1	-	-	-	-	-	-	-	-	-	
高石市	22	21	1	-	-	-	-	-	-	-	-	-	-	-	-	-	
藤井寺市	38	36	1	-	-	1	-	-	-	-	-	-	-	-	-	-	
東大阪市	137	128	2	-	3	1	-	3	-	-	-	-	-	-	-	-	
泉南市	307	247	13	9	10	4	10	8	2	3	-	-	-	-	1	-	
四條畷市	78	64	2	4	1	2	1	2	-	2	-	-	-	-	-	-	
交野市	177	156	5	3	3	1	4	2	1	2	-	-	-	-	-	-	
大阪狭山市	136	113	5	3	4	-	5	4	2	-	-	-	-	-	-	-	
阪南市	110	96	2	4	-	2	5	-	-	1	-	-	-	-	-	-	
島本町	44	38	2	-	3	1	-	-	-	-	-	-	-	-	-	-	
豊能町	212	131	12	12	17	5	19	9	2	5	-	-	-	-	-	-	
能勢町	736	576	32	31	30	18	19	17	7	5	1	-	-	-	-	-	
忠岡町	15	13	1	-	-	-	-	-	1	-	-	-	-	-	-	-	
熊取町	123	104	1	5	3	-	5	1	3	1	-	-	-	-	-	-	
田尻町	27	26	-	1	-	-	-	-	-	-	-	-	-	-	-	-	
岬町	39	17	1	2	6	2	2	3	2	2	2	-	-	-	-	-	
太子町	142	105	2	4	7	5	9	-	3	6	-	-	-	-	1	-	
河南町	337	270	9	11	21	8	11	4	1	2	-	-	-	-	-	-	
千早赤阪村	119	80	7	6	6	3	10	3	1	3	-	-	-	-	-	-	

(16) 耕作放棄地面積規模別面積

単位：a

市区町村名	計	5a 未満	5 ～ 10a	10 ～ 15	15 ～ 20	20 ～ 30	30 ～ 40	40 ～ 50	50a ～ 1.0ha	1.0 ～ 1.5	1.5 ～ 2.0	2.0 ～ 2.5	2.5 ～ 3.0	3.0 ～ 4.0	4.0 ～ 5.0	5.0ha 以上
大阪府	34 258	613	1 615	3 533	2 172	5 668	4 667	3 143	6 922	1 871	950	665	539	1 400	-	500
大阪市	312	9	21	-	-	-	70	86	126	-	-	-	-	-	-	-
堺市	2 006	25	107	347	95	192	228	206	306	100	150	-	250	-	-	-
岸和田市	3 522	29	114	303	96	386	291	163	1 385	230	320	205	-	-	-	-
豊中市	113	1	5	-	16	44	-	47	-	-	-	-	-	-	-	-
池田市	339	14	-	45	30	20	30	80	120	-	-	-	-	-	-	-
吹田市	67	7	13	12	-	-	35	-	-	-	-	-	-	-	-	-
泉大津市	-	-	-	-	-	-	-	-	-	-	-	-	-	-	-	-
高槻市	1 119	27	87	234	112	219	166	214	60	-	-	-	-	-	-	-
貝塚市	839	48	34	70	122	175	101	49	240	-	-	-	-	-	-	-
守口市	171	4	-	10	18	66	33	40	-	-	-	-	-	-	-	-
枚方市	402	15	49	63	36	105	-	84	50	-	-	-	-	-	-	-
茨木市	1 776	49	143	284	177	407	155	288	273	-	-	-	-	-	-	-
八尾市	177	1	43	30	33	40	30	-	-	-	-	-	-	-	-	-
泉佐野市	735	33	97	104	80	194	60	167	-	-	-	-	-	-	-	-
富田林市	2 075	30	54	164	81	192	277	82	689	217	-	-	289	-	-	-
寝屋川市	397	-	18	30	-	49	-	-	70	-	-	230	-	-	-	-
河内長野市	825	25	57	153	94	217	124	40	115	-	-	-	-	-	-	-
松原市	112	-	17	14	31	20	30	-	-	-	-	-	-	-	-	-
大東市	120	2	18	20	-	20	-	-	60	-	-	-	-	-	-	-
和泉市	2 373	13	78	157	75	345	485	165	359	316	150	230	-	-	-	-
箕面市	204	7	5	43	51	68	30	-	-	-	-	-	-	-	-	-
柏原市	3 173	3	6	80	50	276	310	90	440	568	150	-	-	700	-	500
羽曳野市	2 159	4	40	92	93	412	427	292	619	-	180	-	-	-	-	-
門真市	319	-	14	47	32	46	-	-	50	130	-	-	-	-	-	-
摂津市	40	1	5	10	-	24	-	-	-	-	-	-	-	-	-	-
高石市	4	4	-	-	-	-	-	-	-	-	-	-	-	-	-	-
藤井寺市	17	2	-	-	15	-	-	-	-	-	-	-	-	-	-	-
東大阪市	147	3	-	35	15	-	94	-	-	-	-	-	-	-	-	-
泉南市	1 293	36	48	106	63	210	250	80	170	-	-	-	-	330	-	-
四條畷市	286	8	26	10	32	20	67	-	123	-	-	-	-	-	-	-
交野市	373	15	15	32	15	85	60	41	110	-	-	-	-	-	-	-
大阪狭山市	393	12	20	41	-	107	128	85	-	-	-	-	-	-	-	-
阪南市	220	8	26	-	34	102	-	-	50	-	-	-	-	-	-	-
島本町	52	3	-	34	15	-	-	-	-	-	-	-	-	-	-	-
豊能町	1 478	31	73	188	81	422	290	93	300	-	-	-	-	-	-	-
能勢町	2 523	84	206	314	289	402	548	280	290	110	-	-	-	-	-	-
忠岡町	50	1	-	-	-	-	-	49	-	-	-	-	-	-	-	-
熊取町	377	4	31	31	-	106	30	125	50	-	-	-	-	-	-	-
田尻町	5	-	5	-	-	-	-	-	-	-	-	-	-	-	-	-
岬町	712	4	10	66	33	48	101	87	163	200	-	-	-	-	-	-
太子町	1 293	7	20	78	81	185	-	130	422	-	-	-	-	370	-	-
河南町	993	26	76	224	129	246	120	40	132	-	-	-	-	-	-	-
千早赤阪村	667	18	34	62	48	218	97	40	150	-	-	-	-	-	-	-

(17) 耕地以外で採草地・放牧地に利用した土地

(18) 田の経営耕地面積規模別経営体数

単位 { 経営体数：経営体
面積：a

単位：経営体

市区町村名	山林、原野等で過去1年間に採草・放牧に利用した土地		計	田の経営耕地なし	0.3 ha未満	0.3～0.5	0.5～1.0	1.0～1.5	1.5～2.0	2.0～2.5	2.5～3.0	3.0～4.0	4.0～5.0	5.0～7.5	7.5～10.0	10.0～15.0	15.0 ha以上
	経営体数	面積															
大阪府	148	18 026	9 293	908	1 012	3 875	2 865	443	95	40	9	16	9	12	3	4	2
大阪市	1	1	125	33	18	42	18	12	-	-	-	1	-	1	-	-	-
堺市	5	1 054	827	90	112	359	213	37	8	3	-	1	-	4	-	-	-
岸和田市	5	184	510	110	102	159	117	17	4	-	-	1	-	-	-	-	-
豊中市	-	-	78	15	14	28	16	4	-	-	-	-	-	1	-	-	-
池田市	1	10	116	9	26	42	32	5	-	-	-	-	1	-	-	1	-
吹田市	1	100	72	13	12	27	18	-	-	-	-	-	-	1	-	1	-
泉大津市	-	-	23	1	3	16	3	-	-	-	-	-	-	-	-	-	-
高槻市	4	467	499	4	21	287	162	18	4	-	-	2	-	1	-	-	-
貝塚市	8	717	284	16	31	106	109	18	-	2	1	1	-	-	-	-	-
守口市	1	5	37	5	5	9	14	4	-	-	-	-	-	-	-	-	-
枚方市	8	148	469	12	40	233	167	8	5	2	-	1	1	-	-	-	-
茨木市	5	187	569	8	24	292	204	29	8	4	-	-	-	-	-	-	-
八尾市	5	136	278	48	65	101	56	7	1	-	-	-	-	-	-	-	-
泉佐野市	7	1 333	506	12	12	192	194	66	20	6	-	3	-	-	-	1	-
富田林市	5	113	440	9	37	229	147	14	1	2	-	-	1	-	-	-	-
寝屋川市	3	6 311	141	2	8	70	49	5	2	2	-	1	-	1	1	-	-
河内長野市	11	548	244	14	31	132	59	7	-	1	-	-	-	-	-	-	-
松原市	-	-	127	5	11	63	40	6	2	-	-	-	-	-	-	-	-
大東市	-	-	50	-	1	28	19	2	-	-	-	-	-	-	-	-	-
和泉市	10	506	359	88	52	113	83	15	5	-	1	-	-	-	-	-	2
箕面市	6	1 144	166	13	40	68	40	4	-	-	1	-	-	-	-	-	-
柏原市	-	-	150	108	31	10	1	-	-	-	-	-	-	-	-	-	-
羽曳野市	-	-	306	109	67	89	39	2	-	-	-	-	-	-	-	-	-
門真市	-	-	61	-	4	31	22	3	1	-	-	-	-	-	-	-	-
摂津市	-	-	57	1	1	34	18	1	-	-	1	-	1	-	-	-	-
高石市	-	-	22	-	-	12	9	1	-	-	-	-	-	-	-	-	-
藤井寺市	-	-	38	7	10	17	4	-	-	-	-	-	-	-	-	-	-
東大阪市	-	-	137	25	23	48	36	3	1	1	-	-	-	-	-	-	-
泉南市	6	62	307	11	23	122	113	27	3	7	-	1	-	-	-	-	-
四條畷市	4	176	78	2	3	31	34	3	4	-	1	-	-	-	-	-	-
交野市	5	474	177	2	23	100	44	6	-	1	1	-	-	-	-	-	-
大阪狭山市	3	65	136	16	17	55	42	5	1	-	-	-	-	-	-	-	-
阪南市	1	300	110	3	5	59	35	6	1	1	-	-	-	-	-	-	-
島本町	4	263	44	1	10	22	9	1	-	-	-	-	-	1	-	-	-
豊能町	6	2 412	212	1	14	75	90	23	6	1	2	-	-	-	-	-	-
能勢町	16	596	736	26	23	231	369	55	13	5	1	4	5	2	1	1	-
忠岡町	-	-	15	-	-	6	9	-	-	-	-	-	-	-	-	-	-
熊取町	5	283	123	-	3	55	49	11	3	1	-	-	-	-	1	-	-
田尻町	-	-	27	2	1	10	13	1	-	-	-	-	-	-	-	-	-
岬町	-	-	39	2	4	22	9	1	1	-	-	-	-	-	-	-	-
太子町	-	-	142	59	41	31	11	-	-	-	-	-	-	-	-	-	-
河南町	5	87	337	11	23	162	125	14	1	1	-	-	-	-	-	-	-
千早赤阪村	7	344	119	15	21	57	24	2	-	-	-	-	-	-	-	-	-

(19) 田の経営耕地面積規模別面積

単位：a

市区町村名	計	0.3ha 未満	0.3 ～ 0.5	0.5 ～ 1.0	1.0 ～ 1.5	1.5 ～ 2.0	2.0 ～ 2.5	2.5 ～ 3.0	3.0 ～ 4.0	4.0 ～ 5.0	5.0 ～ 7.5	7.5 ～ 10.0	10.0 ～ 15.0	15.0ha 以上
大阪府	455 957	18 927	143 929	186 326	50 578	15 732	8 495	2 405	5 214	3 941	7 144	2 641	4 865	5 760
大阪市	5 497	280	1 566	1 232	1 385	-	-	-	300	-	734	-	-	-
堺市	38 020	2 164	13 238	13 694	4 205	1 370	644	-	300	-	2 405	-	-	-
岸和田市	17 760	1 696	5 822	7 338	1 908	686	-	-	310	-	-	-	-	-
豊中市	3 434	258	1 058	1 133	465	-	-	-	-	-	520	-	-	-
池田市	6 491	389	1 545	2 144	537	-	-	-	-	450	-	-	1 426	-
吹田市	3 955	222	927	1 206	-	-	-	-	-	-	600	-	1 000	-
泉大津市	839	47	601	191	-	-	-	-	-	-	-	-	-	-
高槻市	25 884	494	10 856	10 440	2 136	713	-	-	710	-	535	-	-	-
貝塚市	15 248	599	3 942	7 588	2 054	-	440	285	340	-	-	-	-	-
守口市	1 836	106	346	954	430	-	-	-	-	-	-	-	-	-
枚方市	23 203	879	8 724	10 702	913	798	452	-	330	405	-	-	-	-
茨木市	30 522	489	10 986	13 518	3 317	1 394	818	-	-	-	-	-	-	-
八尾市	9 433	1 243	3 728	3 529	783	150	-	-	-	-	-	-	-	-
泉佐野市	35 070	253	7 218	13 177	7 569	3 268	1 275	-	960	-	-	-	1 350	-
富田林市	21 369	761	8 756	9 263	1 522	190	427	-	-	450	-	-	-	-
寝屋川市	9 238	192	2 556	3 205	545	320	424	-	350	-	700	946	-	-
河内長野市	9 930	589	4 782	3 569	787	-	203	-	-	-	-	-	-	-
松原市	5 911	231	2 249	2 441	633	357	-	-	-	-	-	-	-	-
大東市	2 466	7	1 056	1 163	240	-	-	-	-	-	-	-	-	-
和泉市	18 982	914	4 161	5 272	1 761	858	-	256	-	-	-	-	-	5 760
箕面市	6 633	778	2 486	2 583	501	-	-	285	-	-	-	-	-	-
柏原市	869	470	346	53	-	-	-	-	-	-	-	-	-	-
羽曳野市	6 793	1 016	3 206	2 331	240	-	-	-	-	-	-	-	-	-
門真市	3 214	69	1 114	1 535	330	166	-	-	-	-	-	-	-	-
摂津市	3 261	29	1 282	1 200	100	-	-	250	-	400	-	-	-	-
高石市	1 086	-	446	530	110	-	-	-	-	-	-	-	-	-
藤井寺市	1 040	150	637	253	-	-	-	-	-	-	-	-	-	-
東大阪市	5 028	450	1 710	2 168	350	150	200	-	-	-	-	-	-	-
泉南市	17 713	461	4 390	7 539	3 072	465	1 482	-	304	-	-	-	-	-
四條畷市	4 803	68	1 193	2 292	331	665	-	254	-	-	-	-	-	-
交野市	7 936	467	3 705	2 662	652	-	200	250	-	-	-	-	-	-
大阪狭山市	5 676	296	1 949	2 723	558	150	-	-	-	-	-	-	-	-
阪南市	5 547	108	2 128	2 249	677	185	200	-	-	-	-	-	-	-
島本町	2 135	188	819	498	120	-	-	-	-	-	510	-	-	-
豊能町	13 593	349	2 841	6 040	2 618	950	240	555	-	-	-	-	-	-
能勢町	50 335	506	8 918	24 391	6 470	2 090	1 070	270	1 310	2 236	1 140	845	1 089	-
忠岡町	761	-	239	522	-	-	-	-	-	-	-	-	-	-
熊取町	8 287	72	1 978	3 447	1 274	466	200	-	-	-	-	850	-	-
田尻町	1 324	26	370	828	100	-	-	-	-	-	-	-	-	-
岬町	1 738	55	828	575	110	170	-	-	-	-	-	-	-	-
太子町	2 572	759	1 131	682	-	-	-	-	-	-	-	-	-	-
河南町	16 396	452	6 050	7 938	1 565	171	220	-	-	-	-	-	-	-
千早赤阪村	4 129	345	2 046	1 528	210	-	-	-	-	-	-	-	-	-

(20) 過去1年間に稲を作った田の面積規模別経営体数

単位：経営体

市区町村名	計	稲を作った田なし	0.3ha未満	0.3 ～ 0.5	0.5 ～ 1.0	1.0 ～ 1.5	1.5 ～ 2.0	2.0 ～ 2.5	2.5 ～ 3.0	3.0 ～ 4.0	4.0 ～ 5.0	5.0 ～ 7.5	7.5 ～ 10.0	10.0 ～ 15.0	15.0ha以上
大阪府	9 293	1 592	1 829	3 425	2 100	231	52	20	8	12	9	8	2	3	2
大阪市	125	40	23	33	19	8	1	-	-	1	-	-	-	-	-
堺市	827	153	203	289	152	17	6	2	-	1	1	3	-	-	-
岸和田市	510	223	140	102	44	1	-	-	-	-	-	-	-	-	-
豊中市	78	21	17	21	15	3	-	-	-	-	1	-	-	-	-
池田市	116	68	32	11	4	-	-	-	-	-	-	-	-	1	-
吹田市	72	18	11	26	15	-	-	-	-	-	-	2	-	-	-
泉大津市	23	7	4	11	1	-	-	-	-	-	-	-	-	-	-
高槻市	499	6	63	271	139	14	3	-	-	2	1	-	-	-	-
貝塚市	284	54	59	104	62	3	-	-	1	1	-	-	-	-	-
守口市	37	7	5	9	12	4	-	-	-	-	-	-	-	-	-
枚方市	469	26	71	230	129	7	3	2	-	1	-	-	-	-	-
茨木市	569	20	74	269	183	15	6	2	-	-	-	-	-	-	-
八尾市	278	79	78	75	41	5	-	-	-	-	-	-	-	-	-
泉佐野市	506	39	93	197	146	22	5	1	2	-	-	-	-	1	-
富田林市	440	43	145	176	69	6	-	1	-	-	-	-	-	-	-
寝屋川市	141	3	10	70	46	5	3	1	-	1	-	1	1	-	-
河内長野市	244	30	70	102	35	6	1	-	-	-	-	-	-	-	-
松原市	127	13	25	62	23	3	1	-	-	-	-	-	-	-	-
大東市	50	2	1	26	19	2	-	-	-	-	-	-	-	-	-
和泉市	359	143	58	104	44	6	1	1	-	-	-	-	-	-	2
箕面市	166	31	52	56	23	4	-	-	-	-	-	-	-	-	-
柏原市	150	115	27	7	1	-	-	-	-	-	-	-	-	-	-
羽曳野市	306	127	84	71	23	1	-	-	-	-	-	-	-	-	-
門真市	61	3	11	24	20	2	1	-	-	-	-	-	-	-	-
摂津市	57	3	7	27	17	1	-	1	-	1	-	-	-	-	-
高石市	22	-	1	12	8	1	-	-	-	-	-	-	-	-	-
藤井寺市	38	9	10	16	3	-	-	-	-	-	-	-	-	-	-
東大阪市	137	34	25	42	31	3	1	1	-	-	-	-	-	-	-
泉南市	307	46	58	124	72	6	-	1	-	-	-	-	-	-	-
四條畷市	78	3	6	38	25	2	3	-	1	-	-	-	-	-	-
交野市	177	6	35	92	38	4	-	1	1	-	-	-	-	-	-
大阪狭山市	136	17	31	46	39	3	-	-	-	-	-	-	-	-	-
阪南市	110	9	15	54	28	4	-	-	-	-	-	-	-	-	-
島本町	44	7	10	16	9	1	-	-	1	-	-	-	-	-	-
豊能町	212	5	24	70	91	16	3	2	1	-	-	-	-	-	-
能勢町	736	36	42	245	336	48	11	4	1	4	6	1	1	1	-
忠岡町	15	-	2	6	7	-	-	-	-	-	-	-	-	-	-
熊取町	123	9	18	47	43	4	1	-	-	-	-	1	-	-	-
田尻町	27	3	5	12	7	-	-	-	-	-	-	-	-	-	-
岬町	39	7	6	19	5	1	1	-	-	-	-	-	-	-	-
太子町	142	61	45	27	9	-	-	-	-	-	-	-	-	-	-
河南町	337	41	98	142	52	3	1	-	-	-	-	-	-	-	-
千早赤阪村	119	25	35	44	15	-	-	-	-	-	-	-	-	-	-

(21) 過去1年間に稲を作った田の面積規模別面積

単位：a

市区町村名	計	0.3ha 未満	0.3 ～ 0.5	0.5 ～ 1.0	1.0 ～ 1.5	1.5 ～ 2.0	2.0 ～ 2.5	2.5 ～ 3.0	3.0 ～ 4.0	4.0 ～ 5.0	5.0 ～ 7.5	7.5 ～ 10.0	10.0 ～ 15.0	15.0ha 以上
大阪府	357 016	35 128	124 776	132 220	26 255	8 643	4 216	2 024	3 910	3 905	4 616	1 724	3 839	5 760
大阪市	4 235	360	1 227	1 249	911	188	-	-	300	-	-	-	-	-
堺市	29 779	3 876	10 438	9 505	1 892	1 034	414	-	300	450	1 870	-	-	-
岸和田市	8 611	2 384	3 510	2 607	110	-	-	-	-	-	-	-	-	-
豊中市	2 962	294	806	1 087	365	-	-	-	-	410	-	-	-	-
池田市	2 540	518	378	244	-	-	-	-	-	-	-	-	1 400	-
吹田市	3 223	215	896	1 016	-	-	-	-	-	-	1 096	-	-	-
泉大津市	525	69	399	57	-	-	-	-	-	-	-	-	-	-
高槻市	23 554	1 403	10 153	8 719	1 630	545	-	-	680	424	-	-	-	-
貝塚市	9 624	1 105	3 743	3 846	340	-	-	250	340	-	-	-	-	-
守口市	1 682	97	332	823	430	-	-	-	-	-	-	-	-	-
枚方市	20 070	1 441	8 483	8 077	815	484	440	-	330	-	-	-	-	-
茨木市	26 600	1 622	10 002	11 867	1 725	984	400	-	-	-	-	-	-	-
八尾市	7 162	1 353	2 725	2 531	553	-	-	-	-	-	-	-	-	-
泉佐野市	23 319	1 854	7 031	9 188	2 395	801	200	500	-	-	-	-	1 350	-
富田林市	14 427	2 916	6 503	4 122	669	-	217	-	-	-	-	-	-	-
寝屋川市	8 844	215	2 532	2 977	538	490	218	-	350	-	600	924	-	-
河内長野市	8 070	1 459	3 673	2 108	677	153	-	-	-	-	-	-	-	-
松原市	4 538	523	2 203	1 322	310	180	-	-	-	-	-	-	-	-
大東市	2 379	7	969	1 163	240	-	-	-	-	-	-	-	-	-
和泉市	14 514	1 101	3 848	2 678	726	190	211	-	-	-	-	-	-	5 760
箕面市	4 926	959	2 032	1 449	486	-	-	-	-	-	-	-	-	-
柏原市	673	388	232	53	-	-	-	-	-	-	-	-	-	-
羽曳野市	5 359	1 407	2 494	1 318	140	-	-	-	-	-	-	-	-	-
門真市	2 810	203	858	1 373	210	166	-	-	-	-	-	-	-	-
摂津市	2 885	169	998	1 103	100	-	215	-	300	-	-	-	-	-
高石市	1 045	15	440	480	110	-	-	-	-	-	-	-	-	-
藤井寺市	947	160	587	200	-	-	-	-	-	-	-	-	-	-
東大阪市	4 408	440	1 467	1 818	333	150	200	-	-	-	-	-	-	-
泉南市	10 804	1 197	4 274	4 468	665	-	200	-	-	-	-	-	-	-
四條畷市	4 288	131	1 461	1 727	220	495	-	254	-	-	-	-	-	-
交野市	7 302	706	3 372	2 338	436	-	200	250	-	-	-	-	-	-
大阪狭山市	5 142	563	1 610	2 575	394	-	-	-	-	-	-	-	-	-
阪南市	4 363	298	1 894	1 738	433	-	-	-	-	-	-	-	-	-
島本町	1 637	187	592	498	110	-	-	250	-	-	-	-	-	-
豊能町	11 925	558	2 623	5 751	1 808	480	455	250	-	-	-	-	-	-
能勢町	46 769	957	9 337	21 678	5 578	1 783	846	270	1 310	2 621	500	800	1 089	-
忠岡町	664	45	229	390	-	-	-	-	-	-	-	-	-	-
熊取町	5 994	355	1 653	2 806	460	170	-	-	-	-	550	-	-	-
田尻町	933	85	456	392	-	-	-	-	-	-	-	-	-	-
岬町	1 406	91	705	340	100	170	-	-	-	-	-	-	-	-
太子町	2 320	815	991	514	-	-	-	-	-	-	-	-	-	-
河南町	10 612	1 915	5 083	3 088	346	180	-	-	-	-	-	-	-	-
千早赤阪村	3 146	672	1 537	937	-	-	-	-	-	-	-	-	-	-

(22) 過去1年間に施設園芸に利用したハウス・ガラス室の面積規模別経営体数

単位：経営体

市区町村名	計	施設園芸に 利用した ハウス・ ガラス室 なし	施設園芸に利用したハウス・ガラス室あり									
			小計	1a 未満	1 ～ 5	5 ～ 10	10 ～ 20	20 ～ 30	30 ～ 50	50 ～ 70	70 ～ 100	100a 以上
大阪府	9 293	7 901	1 392	105	278	186	283	183	180	66	55	56
大阪市	125	105	20	1	3	4	5	3	3	-	1	-
堺市	827	696	131	7	36	25	24	13	18	5	2	1
岸和田市	510	380	130	5	16	20	38	26	17	4	3	1
豊中市	78	74	4	2	1	-	1	-	-	-	-	-
池田市	116	105	11	3	5	1	1	1	-	-	-	-
吹田市	72	64	8	1	4	1	-	1	-	-	-	1
泉大津市	23	17	6	-	1	1	4	-	-	-	-	-
高槻市	499	475	24	4	7	6	2	2	1	1	-	1
貝塚市	284	172	112	-	10	22	36	19	23	2	-	-
守口市	37	36	1	1	-	-	-	-	-	-	-	-
枚方市	469	446	23	1	15	4	2	1	-	-	-	-
茨木市	569	526	43	7	21	9	5	-	1	-	-	-
八尾市	278	231	47	7	13	8	11	5	2	-	-	1
泉佐野市	506	403	103	5	21	9	30	23	14	1	-	-
富田林市	440	370	70	9	10	5	15	8	13	5	3	2
寝屋川市	141	133	8	2	4	1	1	-	-	-	-	-
河内長野市	244	232	12	3	5	2	1	-	1	-	-	-
松原市	127	120	7	-	1	3	3	-	-	-	-	-
大東市	50	47	3	-	-	1	2	-	-	-	-	-
和泉市	359	287	72	3	9	4	13	19	16	5	2	1
箕面市	166	159	7	3	2	1	1	-	-	-	-	-
柏原市	150	98	52	1	2	5	8	5	7	6	10	8
羽曳野市	306	173	133	-	4	5	18	14	27	18	22	25
門真市	61	58	3	-	1	1	-	1	-	-	-	-
摂津市	57	55	2	-	1	-	1	-	-	-	-	-
高石市	22	22	-	-	-	-	-	-	-	-	-	-
藤井寺市	38	35	3	-	1	1	-	1	-	-	-	-
東大阪市	137	104	33	2	10	6	10	4	1	-	-	-
泉南市	307	267	40	6	4	3	6	11	3	2	2	3
四條畷市	78	75	3	-	2	-	-	-	-	1	-	-
交野市	177	161	16	2	1	1	3	2	5	1	1	-
大阪狭山市	136	113	23	6	3	1	4	4	3	1	-	1
阪南市	110	103	7	1	1	-	3	1	1	-	-	-
島本町	44	43	1	-	1	-	-	-	-	-	-	-
豊能町	212	195	17	5	10	1	-	-	1	-	-	-
能勢町	736	672	64	13	28	11	8	3	1	-	-	-
忠岡町	15	14	1	-	-	1	-	-	-	-	-	-
熊取町	123	110	13	1	1	2	5	4	-	-	-	-
田尻町	27	27	-	-	-	-	-	-	-	-	-	-
岬町	39	37	2	-	-	1	-	1	-	-	-	-
太子町	142	70	72	-	3	6	7	6	18	13	8	11
河南町	337	283	54	4	18	12	12	5	2	1	-	-
千早赤阪村	119	108	11	-	3	2	3	-	2	-	1	-

(23) 過去1年間に施設園芸に利用した
ハウス・ガラス室の面積規模別面積

(24) 過去1年間に施設園芸に利用した
ハウス・ガラス室の経営体数及び面積

市区町村名	計	単位：a									単位 { 経営体数：経営体 面積：m ²	
		1a 未満	1 ～ 5	5 ～ 10	10 ～ 20	20 ～ 30	30 ～ 50	50 ～ 70	70 ～ 100	100a 以上	経営体数	面積
大阪府	32 437	34	647	1 231	3 556	4 045	6 389	3 594	4 399	8 542	1 392	3 243 709
大阪市	341	1	9	25	55	64	107	-	80	-	20	34 005
堺市	2 063	3	73	170	284	290	644	250	165	184	131	206 281
岸和田市	2 420	1	40	131	480	577	571	230	240	150	130	242 007
豊中市	20	1	3	-	16	-	-	-	-	-	4	1 955
池田市	56	1	9	5	15	26	-	-	-	-	11	5 623
吹田市	837	0	9	8	-	20	-	-	-	800	8	83 692
泉大津市	59	-	2	8	49	-	-	-	-	-	6	5 850
高槻市	306	1	22	34	23	41	30	55	-	100	24	30 674
貝塚市	2 039	-	26	151	483	427	852	100	-	-	112	203 880
守口市	0	0	-	-	-	-	-	-	-	-	1	2
枚方市	105	0	36	26	20	23	-	-	-	-	23	10 581
茨木市	194	2	49	54	59	-	30	-	-	-	43	19 428
八尾市	678	1	33	55	134	105	74	-	-	276	47	67 846
泉佐野市	1 502	2	41	65	378	491	475	50	-	-	103	150 307
富田林市	1 626	3	26	32	200	189	471	260	245	200	70	162 540
寝屋川市	28	1	10	5	12	-	-	-	-	-	8	2 811
河内長野市	70	1	11	13	10	-	35	-	-	-	12	7 005
松原市	57	-	1	24	32	-	-	-	-	-	7	5 710
大東市	25	-	-	5	20	-	-	-	-	-	3	2 500
和泉市	1 770	1	20	25	165	439	561	260	147	152	72	177 069
箕面市	24	1	5	8	10	-	-	-	-	-	7	2 395
柏原市	2 594	1	4	35	107	105	247	315	800	980	52	259 437
羽曳野市	7 995	-	11	29	230	290	931	1 006	1 780	3 718	133	799 500
門真市	31	-	1	5	-	25	-	-	-	-	3	3 100
摂津市	12	-	2	-	10	-	-	-	-	-	2	1 200
高石市	-	-	-	-	-	-	-	-	-	-	-	-
藤井寺市	31	-	2	7	-	22	-	-	-	-	3	3 050
東大阪市	319	0	24	38	134	93	30	-	-	-	33	31 907
泉南市	1 231	2	11	20	76	246	93	117	156	510	40	123 040
四條畷市	53	-	3	-	-	-	-	50	-	-	3	5 340
交野市	419	0	1	7	33	41	187	60	90	-	16	41 957
大阪狭山市	434	3	5	5	48	98	112	63	-	100	23	43 366
阪南市	92	1	2	-	36	20	33	-	-	-	7	9 206
島本町	4	-	4	-	-	-	-	-	-	-	1	400
豊能町	69	1	26	7	-	-	35	-	-	-	17	6 918
能勢町	348	4	72	68	102	64	38	-	-	-	64	34 766
忠岡町	7	-	-	7	-	-	-	-	-	-	1	700
熊取町	170	0	2	15	61	92	-	-	-	-	13	16 950
田尻町	-	-	-	-	-	-	-	-	-	-	-	-
岬町	25	-	-	5	-	20	-	-	-	-	2	2 500
太子町	3 673	-	8	43	91	132	683	729	615	1 372	72	367 240
河南町	503	2	38	84	149	105	75	50	-	-	54	50 211
千早赤阪村	208	-	5	13	34	-	75	-	81	-	11	20 760

2-3 農業用機械の所有経営体数と所有台数

単位 { 経営体数：経営体
台数：台

市区町村名	動力田植機		トラクター		コンバイン	
	経営体数	台数	経営体数	台数	経営体数	台数
大阪府	6 019	6 249	6 899	7 756	5 532	5 724
大阪市	54	57	81	94	47	49
堺市	484	499	615	703	439	450
岸和田市	210	215	298	327	185	190
豊中市	52	54	55	69	50	51
池田市	37	37	63	69	15	17
吹田市	46	47	51	59	41	42
泉大津市	7	8	12	15	5	7
高槻市	398	423	436	476	401	415
貝塚市	213	218	242	296	195	203
守口市	19	20	21	23	19	20
枚方市	330	336	345	368	329	336
茨木市	475	523	494	571	475	530
八尾市	150	156	176	194	120	123
泉佐野市	433	441	459	554	422	430
富田林市	270	275	362	411	207	214
寝屋川市	106	112	114	127	108	116
河内長野市	169	176	169	186	132	132
松原市	99	100	105	107	97	99
大東市	33	33	36	36	35	36
和泉市	150	155	208	246	137	141
箕面市	107	114	111	131	95	99
柏原市	30	30	26	27	13	13
羽曳野市	149	151	164	175	114	115
門真市	45	47	43	46	43	43
摂津市	47	48	49	59	48	51
高石市	20	21	20	25	19	20
藤井寺市	23	24	24	28	16	17
東大阪市	92	95	98	113	86	87
泉南市	213	214	246	288	190	191
四條畷市	65	67	65	68	64	66
交野市	149	157	151	166	147	150
大阪狭山市	91	93	114	125	81	81
阪南市	85	88	101	105	82	82
島本町	28	29	28	32	28	28
豊能町	165	170	180	190	162	165
能勢町	481	500	585	631	488	504
忠岡町	13	13	13	18	10	10
熊取町	87	90	89	97	83	83
田尻町	18	18	23	26	19	19
岬町	27	28	28	28	26	26
太子町	62	66	70	73	46	47
河南町	223	230	258	292	171	179
千早赤阪村	64	71	71	82	42	47

2-4 労働力

(1) 経営者・役員等

単位 { 経営体数：経営体
実人数：人

市区町村名	計		男		女	
	実経営体数	実人数	経営体数	実人数	経営体数	実人数
大阪府	9 293	9 879	8 689	9 037	660	842
大阪市	125	143	110	125	17	18
堺市	827	849	783	793	48	56
岸和田市	510	526	484	497	28	29
豊中市	78	78	70	70	8	8
池田市	116	121	109	112	9	9
吹田市	72	101	66	70	7	31
泉大津市	23	23	20	20	3	3
高槻市	499	510	457	466	43	44
貝塚市	284	295	275	285	9	10
守口市	37	37	35	35	2	2
枚方市	469	472	443	445	27	27
茨木市	569	672	523	613	49	59
八尾市	278	284	264	268	15	16
泉佐野市	506	518	476	484	32	34
富田林市	440	530	417	460	28	70
寝屋川市	141	144	129	130	13	14
河内長野市	244	247	229	231	16	16
松原市	127	146	123	131	6	15
大東市	50	50	46	46	4	4
和泉市	359	394	342	360	22	34
箕面市	166	167	151	151	16	16
柏原市	150	159	133	140	18	19
羽曳野市	306	314	274	276	35	38
門真市	61	62	59	60	2	2
摂津市	57	57	54	54	3	3
高石市	22	22	20	20	2	2
藤井寺市	38	38	35	35	3	3
東大阪市	137	140	127	130	10	10
泉南市	307	357	286	302	26	55
四條畷市	78	86	71	74	9	12
交野市	177	177	161	161	16	16
大阪狭山市	136	136	128	128	8	8
阪南市	110	110	104	104	6	6
島本町	44	44	40	40	4	4
豊能町	212	212	201	201	11	11
能勢町	736	814	689	745	52	69
忠岡町	15	15	14	14	1	1
熊取町	123	127	115	116	9	11
田尻町	27	27	25	25	2	2
岬町	39	39	37	37	2	2
太子町	142	167	133	146	12	21
河南町	337	350	319	325	20	25
千早赤阪村	119	119	112	112	7	7

(2) 農業従事日数別経営者数・役員等数

市区町村名	男 女 計							
	計	1 ～ 29日	30 ～ 59	60 ～ 99	100 ～ 149	150 ～ 199	200 ～ 249	250日 以上
大阪府	9 660	727	1 326	1 436	1 334	1 150	1 113	2 574
大阪市	134	4	14	19	13	13	15	56
堺市	845	63	111	139	132	85	82	233
岸和田市	519	38	36	57	58	42	55	233
豊中市	75	4	7	10	12	13	10	19
池田市	119	2	4	8	14	17	14	60
吹田市	99	3	9	13	10	15	6	43
泉大津市	22	3	1	3	4	2	3	6
高槻市	497	38	99	96	95	69	49	51
貝塚市	286	14	22	35	29	22	31	133
守口市	35	5	6	6	1	5	5	7
枚方市	454	28	78	57	66	74	75	76
茨木市	665	117	147	101	91	74	62	73
八尾市	275	17	34	26	25	28	32	113
泉佐野市	509	19	59	62	62	50	53	204
富田林市	520	30	59	75	57	75	65	159
寝屋川市	135	12	18	21	24	19	20	21
河内長野市	242	28	45	42	37	26	17	47
松原市	140	22	12	16	17	15	18	40
大東市	45	3	9	9	8	5	4	7
和泉市	385	22	45	39	39	51	65	124
箕面市	158	5	11	29	25	27	22	39
柏原市	158	10	11	10	16	15	30	66
羽曳野市	309	12	32	39	33	29	33	131
門真市	58	5	4	10	8	13	4	14
摂津市	55	5	13	12	10	6	6	3
高石市	22	4	4	3	1	6	1	3
藤井寺市	38	1	3	3	7	5	8	11
東大阪市	133	3	12	28	19	13	22	36
泉南市	353	19	38	39	42	40	73	102
四條畷市	85	2	11	17	14	15	10	16
交野市	173	11	25	28	26	31	17	35
大阪狭山市	132	7	19	28	23	14	12	29
阪南市	108	9	10	17	26	17	14	15
島本町	44	7	12	9	4	4	3	5
豊能町	209	17	49	42	35	25	14	27
能勢町	800	77	159	184	131	95	62	92
忠岡町	14	-	2	3	2	2	1	4
熊取町	123	8	16	14	23	13	13	36
田尻町	27	-	2	1	5	4	3	12
岬町	38	-	2	10	8	8	4	6
太子町	161	17	7	20	18	19	17	63
河南町	346	29	54	39	48	33	50	93
千早赤阪村	115	7	15	17	16	16	13	31

単位：人

男								女							
計	1 ～ 29日	30 ～ 59	60 ～ 99	100 ～ 149	150 ～ 199	200 ～ 249	250日 以上	計	1 ～ 29日	30 ～ 59	60 ～ 99	100 ～ 149	150 ～ 199	200 ～ 249	250日 以上
8 851	630	1 218	1 336	1 233	1 048	988	2 398	809	97	108	100	101	102	125	176
117	2	12	18	10	11	15	49	17	2	2	1	3	2	-	7
790	55	103	134	123	81	68	226	55	8	8	5	9	4	14	7
490	35	32	55	54	39	51	224	29	3	4	2	4	3	4	9
68	3	7	8	11	13	8	18	7	1	-	2	1	-	2	1
111	2	4	7	12	16	13	57	8	-	-	1	2	1	1	3
69	2	8	12	9	10	6	22	30	1	1	1	1	5	-	21
19	3	1	3	4	-	3	5	3	-	-	-	-	2	-	1
458	31	94	87	90	63	44	49	39	7	5	9	5	6	5	2
276	13	22	33	28	21	30	129	10	1	-	2	1	1	1	4
34	5	6	5	1	5	5	7	1	-	-	1	-	-	-	-
429	27	70	54	65	68	71	74	25	1	8	3	1	6	4	2
607	111	130	91	84	67	58	66	58	6	17	10	7	7	4	7
259	14	32	24	23	28	31	107	16	3	2	2	2	-	1	6
477	16	58	59	57	44	50	193	32	3	1	3	5	6	3	11
453	24	53	68	55	55	54	144	67	6	6	7	2	20	11	15
122	7	15	20	23	18	19	20	13	5	3	1	1	1	1	1
227	26	42	38	36	24	15	46	15	2	3	4	1	2	2	1
126	18	11	16	16	13	17	35	14	4	1	-	1	2	1	5
42	1	9	9	7	5	4	7	3	2	-	-	1	-	-	-
351	21	42	37	36	49	55	111	34	1	3	2	3	2	10	13
142	5	10	24	23	25	17	38	16	-	1	5	2	2	5	1
139	7	9	10	14	13	25	61	19	3	2	-	2	2	5	5
271	11	29	35	27	24	29	116	38	1	3	4	6	5	4	15
56	5	4	10	8	12	4	13	2	-	-	-	-	1	-	1
53	5	12	12	9	6	6	3	2	-	1	-	1	-	-	-
20	3	4	2	1	6	1	3	2	1	-	1	-	-	-	-
35	-	2	3	7	5	7	11	3	1	1	-	-	-	1	-
124	3	10	27	17	13	19	35	9	-	2	1	2	-	3	1
298	10	36	39	39	36	42	96	55	9	2	-	3	4	31	6
73	1	9	17	11	13	9	13	12	1	2	-	3	2	1	3
158	10	22	24	25	30	15	32	15	1	3	4	1	1	2	3
124	7	19	26	22	13	10	27	8	-	-	2	1	1	2	2
103	9	8	17	24	17	13	15	5	-	2	-	2	-	1	-
40	6	11	8	4	4	3	4	4	1	1	1	-	-	-	1
198	16	47	39	35	23	14	24	11	1	2	3	-	2	-	3
735	71	146	166	116	89	59	88	65	6	13	18	15	6	3	4
14	-	2	3	2	2	1	4	-	-	-	-	-	-	-	-
112	7	14	14	21	12	12	32	11	1	2	-	2	1	1	4
25	-	2	1	5	4	3	10	2	-	-	-	-	-	-	2
36	-	2	9	7	8	4	6	2	-	-	1	1	-	-	-
141	5	5	18	16	19	17	61	20	12	2	2	2	-	-	2
321	26	49	37	42	30	48	89	25	3	5	2	6	3	2	4
108	7	15	17	14	14	13	28	7	-	-	-	2	2	-	3

(3) 雇用者(手伝い等を含む)

単位 { 経営体数：経営体
実人数：人
のべ人日：人日

市区町村名	計			男			女		
	雇い入れた 実経営体数	実人数	のべ人日	経営体数	実人数	のべ人日	経営体数	実人数	のべ人日
大阪府	1 356	5 946	272 824	1 173	3 574	141 533	793	2 372	131 291
大阪市	15	85	9 600	13	56	6 799	9	29	2 801
堺市	110	479	26 657	100	325	16 952	50	154	9 705
岸和田市	86	326	20 278	58	123	5 032	65	203	15 246
豊中市	8	26	503	8	17	339	6	9	164
池田市	32	131	6 718	31	116	5 355	12	15	1 363
吹田市	11	82	4 082	11	44	2 803	5	38	1 279
泉大津市	3	6	516	2	5	316	1	1	200
高槻市	62	176	3 920	61	128	3 016	29	48	904
貝塚市	61	219	13 867	41	102	4 228	48	117	9 639
守口市	6	23	302	6	17	267	3	6	35
枚方市	50	146	6 407	49	100	3 404	24	46	3 003
茨木市	72	205	3 338	64	151	2 337	33	54	1 001
八尾市	40	169	12 854	31	91	4 987	20	78	7 867
泉佐野市	51	234	7 185	42	122	4 299	32	112	2 886
富田林市	64	380	16 063	55	229	8 021	44	151	8 042
寝屋川市	11	54	2 423	11	39	1 030	5	15	1 393
河内長野市	35	115	2 390	31	70	1 247	19	45	1 143
松原市	13	146	4 771	13	102	2 433	11	44	2 338
大東市	7	36	413	7	27	318	3	9	95
和泉市	82	397	17 922	64	197	10 277	58	200	7 645
箕面市	21	79	2 011	21	63	1 289	10	16	722
柏原市	32	340	8 111	29	242	5 934	23	98	2 177
羽曳野市	87	454	22 234	73	248	10 315	62	206	11 919
門真市	10	66	5 259	9	36	2 280	6	30	2 979
摂津市	5	16	170	5	11	134	3	5	36
高石市	1	1	15	1	1	15	-	-	-
藤井寺市	6	14	1 148	6	8	575	3	6	573
東大阪市	17	34	896	17	26	720	7	8	176
泉南市	54	270	22 036	41	103	7 837	43	167	14 199
四條畷市	12	99	11 213	12	64	6 999	6	35	4 214
交野市	29	81	1 664	24	51	901	16	30	763
大阪狭山市	21	63	2 266	15	32	782	14	31	1 484
阪南市	12	48	760	11	24	339	7	24	421
島本町	4	6	52	4	5	50	1	1	2
豊能町	20	106	676	20	67	544	6	39	132
能勢町	69	224	11 698	66	168	7 895	24	56	3 803
忠岡町	3	5	114	3	3	64	1	2	50
熊取町	15	69	2 340	14	40	661	10	29	1 679
田尻町	8	27	398	7	13	200	7	14	198
岬町	5	34	3 560	5	14	750	3	20	2 810
太子町	49	271	5 767	41	167	2 776	34	104	2 991
河南町	35	123	8 524	32	87	6 012	19	36	2 512
千早赤阪村	22	81	1 703	19	40	1 001	11	41	702

(4) 雇用者人数規模別経営体数(手伝い等を含む)

単位：経営体

市区町村名	計	雇用者なし	1 人	2 ～ 4	5 ～ 9	10 ～ 19	20 ～ 29	30 ～ 49	50人 以上
大阪府	9 293	7 937	370	616	242	96	18	8	6
大阪市	125	110	2	8	1	4	-	-	-
堺市	827	717	36	48	14	9	2	-	1
岸和田市	510	424	26	38	16	5	-	1	-
豊中市	78	70	1	5	2	-	-	-	-
池田市	116	84	10	14	4	3	1	-	-
吹田市	72	61	2	4	3	1	-	1	-
泉大津市	23	20	2	1	-	-	-	-	-
高槻市	499	437	18	35	8	1	-	-	-
貝塚市	284	223	10	37	12	1	-	1	-
守口市	37	31	-	4	2	-	-	-	-
枚方市	469	419	14	29	6	1	-	-	-
茨木市	569	497	29	32	7	4	-	-	-
八尾市	278	238	15	17	5	2	-	-	1
泉佐野市	506	455	21	17	6	5	1	1	-
富田林市	440	376	13	25	14	8	3	1	-
寝屋川市	141	130	2	5	2	2	-	-	-
河内長野市	244	209	9	21	3	2	-	-	-
松原市	127	114	-	7	2	3	-	-	1
大東市	50	43	-	3	3	1	-	-	-
和泉市	359	277	20	35	19	5	2	-	1
箕面市	166	145	5	7	7	2	-	-	-
柏原市	150	118	5	16	7	3	-	-	1
羽曳野市	306	219	17	38	18	9	5	-	-
門真市	61	51	1	4	2	2	1	-	-
摂津市	57	52	-	5	-	-	-	-	-
高石市	22	21	1	-	-	-	-	-	-
藤井寺市	38	32	2	4	-	-	-	-	-
東大阪市	137	120	8	7	2	-	-	-	-
泉南市	307	253	11	24	13	5	-	1	-
四條畷市	78	66	3	5	1	-	2	1	-
交野市	177	148	8	16	5	-	-	-	-
大阪狭山市	136	115	7	8	6	-	-	-	-
阪南市	110	98	4	2	6	-	-	-	-
島本町	44	40	3	1	-	-	-	-	-
豊能町	212	192	6	12	1	-	-	-	1
能勢町	736	667	24	28	12	5	-	-	-
忠岡町	15	12	2	1	-	-	-	-	-
熊取町	123	108	6	1	7	1	-	-	-
田尻町	27	19	-	7	1	-	-	-	-
岬町	39	34	1	2	-	2	-	-	-
太子町	142	93	9	15	18	6	-	1	-
河南町	337	302	9	19	5	1	1	-	-
千早赤阪村	119	97	8	9	2	3	-	-	-

(5) 雇用者のべ人日規模別経営体数(手伝い等を含む)

単位：経営体

市区町村名	計	雇用者なし	10人日未満	10～30	30～50	50～100	100～200	200～300	300～500	500～1,000	1,000～2,000	2,000～3,000	3,000～5,000	5,000～7,000	7,000～10,000	10,000人日以上
大阪府	9 293	7 937	223	349	168	194	146	82	66	76	27	10	11	2	1	1
大阪市	125	110	-	3	1	2	1	2	1	2	1	2	-	-	-	-
堺市	827	717	20	24	8	16	11	9	8	10	1	1	2	-	-	-
岸和田市	510	424	6	13	14	14	13	8	6	7	4	1	-	-	-	-
豊中市	78	70	-	4	1	1	1	1	-	-	-	-	-	-	-	-
池田市	116	84	2	13	3	4	1	3	1	3	2	-	-	-	-	-
吹田市	72	61	2	2	1	1	2	1	-	1	-	1	-	-	-	-
泉大津市	23	20	-	1	-	-	-	1	1	-	-	-	-	-	-	-
高槻市	499	437	14	21	10	6	8	-	-	3	-	-	-	-	-	-
貝塚市	284	223	8	11	4	9	11	5	3	5	5	-	-	-	-	-
守口市	37	31	1	2	-	2	1	-	-	-	-	-	-	-	-	-
枚方市	469	419	13	17	6	5	4	1	-	3	-	1	-	-	-	-
茨木市	569	497	24	17	9	13	5	3	-	1	-	-	-	-	-	-
八尾市	278	238	6	13	2	10	6	-	1	1	-	-	-	-	-	1
泉佐野市	506	455	4	18	7	6	7	6	2	-	-	-	1	-	-	-
富田林市	440	376	10	11	5	5	12	6	4	9	1	-	1	-	-	-
寝屋川市	141	130	2	2	1	1	1	2	1	-	1	-	-	-	-	-
河内長野市	244	209	9	9	5	5	5	1	-	1	-	-	-	-	-	-
松原市	127	114	2	3	3	2	-	-	2	-	-	-	1	-	-	-
大東市	50	43	-	4	1	-	2	-	-	-	-	-	-	-	-	-
和泉市	359	277	6	20	11	14	8	6	6	7	3	1	-	-	-	-
箕面市	166	145	3	7	5	-	2	-	4	-	-	-	-	-	-	-
柏原市	150	118	3	6	10	6	2	-	1	2	1	-	1	-	-	-
羽曳野市	306	219	5	12	16	20	15	5	8	3	-	1	-	2	-	-
門真市	61	51	1	4	2	1	1	-	-	-	-	-	1	-	-	-
摂津市	57	52	2	1	-	2	-	-	-	-	-	-	-	-	-	-
高石市	22	21	-	1	-	-	-	-	-	-	-	-	-	-	-	-
藤井寺市	38	32	-	2	-	2	-	1	-	1	-	-	-	-	-	-
東大阪市	137	120	3	6	2	3	2	1	-	-	-	-	-	-	-	-
泉南市	307	253	8	9	3	5	4	8	8	2	4	2	1	-	-	-
四條畷市	78	66	-	5	3	-	1	-	1	1	-	-	-	-	1	-
交野市	177	148	3	12	7	5	-	1	-	1	-	-	-	-	-	-
大阪狭山市	136	115	1	9	3	4	1	1	-	2	-	-	-	-	-	-
阪南市	110	98	4	1	4	1	-	1	1	-	-	-	-	-	-	-
島本町	44	40	1	3	-	-	-	-	-	-	-	-	-	-	-	-
豊能町	212	192	8	5	2	3	2	-	-	-	-	-	-	-	-	-
能勢町	736	667	26	20	6	3	2	2	3	3	3	-	1	-	-	-
忠岡町	15	12	-	2	-	1	-	-	-	-	-	-	-	-	-	-
熊取町	123	108	3	6	1	2	1	-	-	1	1	-	-	-	-	-
田尻町	27	19	1	3	2	1	1	-	-	-	-	-	-	-	-	-
岬町	39	34	2	1	-	1	-	-	-	-	-	-	1	-	-	-
太子町	142	93	7	9	4	13	8	4	-	4	-	-	-	-	-	-
河南町	337	302	8	10	3	4	3	1	2	3	-	-	1	-	-	-
千早赤阪村	119	97	5	7	3	1	2	2	2	-	-	-	-	-	-	-

(6) 常雇

単位 { 経営体数：経営体
実人数：人
のべ人日：人 日

市区町村名	計			男			女		
	雇い入れた 実経営体数	実人数	のべ人日	経営体数	実人数	のべ人日	経営体数	実人数	のべ人日
大阪府	199	801	171 515	149	394	92 012	119	407	79 503
大阪市	7	43	8 122	6	32	6 190	4	11	1 932
堺市	24	87	19 203	22	50	12 062	12	37	7 141
岸和田市	21	84	14 170	9	15	2 750	18	69	11 420
豊中市	-	-	-	-	-	-	-	-	-
池田市	8	23	5 792	8	17	4 532	5	6	1 260
吹田市	2	33	3 112	2	8	2 008	1	25	1 104
泉大津市	2	2	500	1	1	300	1	1	200
高槻市	4	9	1 466	4	8	1 262	1	1	204
貝塚市	16	41	9 144	7	11	2 560	13	30	6 584
守口市	-	-	-	-	-	-	-	-	-
枚方市	4	20	4 481	4	8	2 003	3	12	2 478
茨木市	3	4	990	2	3	740	1	1	250
八尾市	2	59	10 773	2	15	4 024	2	44	6 749
泉佐野市	5	9	2 480	2	6	1 900	3	3	580
富田林市	15	42	8 444	11	22	4 044	7	20	4 400
寝屋川市	3	7	1 629	2	2	429	1	5	1 200
河内長野市	2	2	390	1	1	240	1	1	150
松原市	2	19	3 880	2	9	2 000	1	10	1 880
大東市	-	-	-	-	-	-	-	-	-
和泉市	18	38	8 841	14	28	6 831	7	10	2 010
箕面市	2	4	717	2	2	362	2	2	355
柏原市	3	13	2 700	3	11	2 300	1	2	400
羽曳野市	11	55	13 266	10	31	7 456	6	24	5 810
門真市	1	20	4 960	1	8	2 080	1	12	2 880
摂津市	-	-	-	-	-	-	-	-	-
高石市	-	-	-	-	-	-	-	-	-
藤井寺市	2	4	950	2	2	450	1	2	500
東大阪市	1	1	216	1	1	216	-	-	-
泉南市	11	47	13 097	8	22	5 255	7	25	7 842
四條畷市	2	40	10 487	2	24	6 536	2	16	3 951
交野市	2	3	550	2	3	550	-	-	-
大阪狭山市	3	6	1 440	1	2	500	3	4	940
阪南市	-	-	-	-	-	-	-	-	-
島本町	-	-	-	-	-	-	-	-	-
豊能町	-	-	-	-	-	-	-	-	-
能勢町	11	41	9 766	9	28	6 686	7	13	3 080
忠岡町	-	-	-	-	-	-	-	-	-
熊取町	2	8	1 800	1	2	400	2	6	1 400
田尻町	-	-	-	-	-	-	-	-	-
岬町	1	4	1 046	1	1	266	1	3	780
太子町	2	4	1 000	2	3	800	1	1	200
河南町	4	26	5 348	3	16	3 800	3	10	1 548
千早赤阪村	3	3	755	2	2	480	1	1	275

(7) 常雇人数規模別経営体数

単位：経営体

市区町村名	計	常雇なし	1 人	2 ～ 4	5 ～ 9	10 ～ 19	20 ～ 29	30 ～ 49	50人 以上
大阪府	9 293	9 094	69	86	27	10	4	2	1
大阪市	125	118	2	2	1	2	-	-	-
堺市	827	803	8	12	1	3	-	-	-
岸和田市	510	489	6	7	7	1	-	-	-
豊中市	78	78	-	-	-	-	-	-	-
池田市	116	108	2	5	1	-	-	-	-
吹田市	72	70	1	-	-	-	-	1	-
泉大津市	23	21	2	-	-	-	-	-	-
高槻市	499	495	2	1	1	-	-	-	-
貝塚市	284	268	4	10	2	-	-	-	-
守口市	37	37	-	-	-	-	-	-	-
枚方市	469	465	1	2	-	1	-	-	-
茨木市	569	566	2	1	-	-	-	-	-
八尾市	278	276	-	1	-	-	-	-	1
泉佐野市	506	501	4	-	1	-	-	-	-
富田林市	440	425	5	8	2	-	-	-	-
寝屋川市	141	138	2	-	1	-	-	-	-
河内長野市	244	242	2	-	-	-	-	-	-
松原市	127	125	-	1	-	1	-	-	-
大東市	50	50	-	-	-	-	-	-	-
和泉市	359	341	8	9	1	-	-	-	-
箕面市	166	164	-	2	-	-	-	-	-
柏原市	150	147	-	2	1	-	-	-	-
羽曳野市	306	295	4	5	-	-	2	-	-
門真市	61	60	-	-	-	-	1	-	-
摂津市	57	57	-	-	-	-	-	-	-
高石市	22	22	-	-	-	-	-	-	-
藤井寺市	38	36	1	1	-	-	-	-	-
東大阪市	137	136	1	-	-	-	-	-	-
泉南市	307	296	3	3	4	1	-	-	-
四條畷市	78	76	-	-	1	-	-	1	-
交野市	177	175	1	1	-	-	-	-	-
大阪狭山市	136	133	1	2	-	-	-	-	-
阪南市	110	110	-	-	-	-	-	-	-
島本町	44	44	-	-	-	-	-	-	-
豊能町	212	212	-	-	-	-	-	-	-
能勢町	736	725	2	6	2	1	-	-	-
忠岡町	15	15	-	-	-	-	-	-	-
熊取町	123	121	-	1	1	-	-	-	-
田尻町	27	27	-	-	-	-	-	-	-
岬町	39	38	-	1	-	-	-	-	-
太子町	142	140	-	2	-	-	-	-	-
河南町	337	333	2	1	-	-	1	-	-
千早赤阪村	119	116	3	-	-	-	-	-	-

(8) 常雇のべ人日規模別経営体数

単位：経営体

市区町村名	計	常雇なし	10人日未満	10～30	30～50	50～100	100～200	200～300	300～500	500～1,000	1,000～2,000	2,000～3,000	3,000～5,000	5,000～7,000	7,000～10,000	10,000人日以上
大阪府	9 293	9 094	-	-	1	-	17	43	42	52	26	7	7	2	1	1
大阪市	125	118	-	-	-	-	-	2	-	2	2	1	-	-	-	-
堺市	827	803	-	-	-	-	2	5	7	6	1	1	2	-	-	-
岸和田市	510	489	-	-	-	-	2	4	3	7	4	1	-	-	-	-
豊中市	78	78	-	-	-	-	-	-	-	-	-	-	-	-	-	-
池田市	116	108	-	-	-	-	-	2	1	3	2	-	-	-	-	-
吹田市	72	70	-	-	-	-	-	1	-	-	-	1	-	-	-	-
泉大津市	23	21	-	-	-	-	-	1	1	-	-	-	-	-	-	-
高槻市	499	495	-	-	-	-	1	-	1	2	-	-	-	-	-	-
貝塚市	284	268	-	-	-	-	2	2	3	6	3	-	-	-	-	-
守口市	37	37	-	-	-	-	-	-	-	-	-	-	-	-	-	-
枚方市	469	465	-	-	-	-	-	-	1	2	-	1	-	-	-	-
茨木市	569	566	-	-	-	-	-	2	-	1	-	-	-	-	-	-
八尾市	278	276	-	-	-	-	-	-	-	1	-	-	-	-	-	1
泉佐野市	506	501	-	-	-	-	1	3	-	-	1	-	-	-	-	-
富田林市	440	425	-	-	1	-	2	3	3	4	1	1	-	-	-	-
寝屋川市	141	138	-	-	-	-	1	1	-	-	1	-	-	-	-	-
河内長野市	244	242	-	-	-	-	1	1	-	-	-	-	-	-	-	-
松原市	127	125	-	-	-	-	-	-	1	-	-	-	1	-	-	-
大東市	50	50	-	-	-	-	-	-	-	-	-	-	-	-	-	-
和泉市	359	341	-	-	-	-	1	5	5	5	2	-	-	-	-	-
箕面市	166	164	-	-	-	-	-	-	2	-	-	-	-	-	-	-
柏原市	150	147	-	-	-	-	-	-	1	1	1	-	-	-	-	-
羽曳野市	306	295	-	-	-	-	2	2	3	2	-	-	-	2	-	-
門真市	61	60	-	-	-	-	-	-	-	-	-	-	1	-	-	-
摂津市	57	57	-	-	-	-	-	-	-	-	-	-	-	-	-	-
高石市	22	22	-	-	-	-	-	-	-	-	-	-	-	-	-	-
藤井寺市	38	36	-	-	-	-	-	1	-	1	-	-	-	-	-	-
東大阪市	137	136	-	-	-	-	-	1	-	-	-	-	-	-	-	-
泉南市	307	296	-	-	-	-	-	-	5	1	3	1	1	-	-	-
四條畷市	78	76	-	-	-	-	-	-	-	1	-	-	-	-	1	-
交野市	177	175	-	-	-	-	-	1	1	-	-	-	-	-	-	-
大阪狭山市	136	133	-	-	-	-	-	1	1	1	-	-	-	-	-	-
阪南市	110	110	-	-	-	-	-	-	-	-	-	-	-	-	-	-
島本町	44	44	-	-	-	-	-	-	-	-	-	-	-	-	-	-
豊能町	212	212	-	-	-	-	-	-	-	-	-	-	-	-	-	-
能勢町	736	725	-	-	-	-	1	2	1	3	3	-	1	-	-	-
忠岡町	15	15	-	-	-	-	-	-	-	-	-	-	-	-	-	-
熊取町	123	121	-	-	-	-	-	-	-	1	1	-	-	-	-	-
田尻町	27	27	-	-	-	-	-	-	-	-	-	-	-	-	-	-
岬町	39	38	-	-	-	-	-	-	-	-	1	-	-	-	-	-
太子町	142	140	-	-	-	-	-	-	-	2	-	-	-	-	-	-
河南町	337	333	-	-	-	-	-	2	1	-	-	-	1	-	-	-
千早赤阪村	119	116	-	-	-	-	1	1	1	-	-	-	-	-	-	-

(9) 年齢階層別常雇数

単位：人

市区町村名	男女計						男						女					
	計	15 ～ 24	25 ～ 34	35 ～ 44	45 ～ 64	65歳 以上	計	15 ～ 24	25 ～ 34	35 ～ 44	45 ～ 64	65歳 以上	計	15 ～ 24	25 ～ 34	35 ～ 44	45 ～ 64	65歳 以上
大阪府	801	51	141	176	277	156	394	31	103	77	106	77	407	20	38	99	171	79
大阪市	43	2	11	11	12	7	32	1	9	8	8	6	11	1	2	3	4	1
堺市	87	1	19	21	38	8	50	1	12	11	21	5	37	-	7	10	17	3
岸和田市	84	1	4	12	35	32	15	1	3	1	4	6	69	-	1	11	31	26
豊中市	-	-	-	-	-	-	-	-	-	-	-	-	-	-	-	-	-	-
池田市	23	2	3	3	12	3	17	2	2	2	9	2	6	-	1	1	3	1
吹田市	33	1	2	2	21	7	8	1	2	2	1	2	25	-	-	-	20	5
泉大津市	2	-	-	1	1	-	1	-	-	1	-	-	1	-	-	-	1	-
高槻市	9	1	-	2	6	-	8	1	-	2	5	-	1	-	-	-	1	-
貝塚市	41	1	6	4	22	8	11	-	4	2	2	3	30	1	2	2	20	5
守口市	-	-	-	-	-	-	-	-	-	-	-	-	-	-	-	-	-	-
枚方市	20	2	3	6	5	4	8	1	3	-	3	1	12	1	-	6	2	3
茨木市	4	-	-	-	3	1	3	-	-	-	2	1	1	-	-	-	1	-
八尾市	59	1	6	37	13	2	15	1	3	4	5	2	44	-	3	33	8	-
泉佐野市	9	-	6	2	1	-	6	-	5	1	-	-	3	-	1	1	1	-
富田林市	42	6	5	7	10	14	22	3	4	2	3	10	20	3	1	5	7	4
寝屋川市	7	-	2	2	1	2	2	-	2	-	-	-	5	-	-	2	1	2
河内長野市	2	-	-	-	2	-	1	-	-	-	1	-	1	-	-	-	1	-
松原市	19	1	3	4	6	5	9	1	2	1	2	3	10	-	1	3	4	2
大東市	-	-	-	-	-	-	-	-	-	-	-	-	-	-	-	-	-	-
和泉市	38	4	2	12	9	11	28	3	2	9	7	7	10	1	-	3	2	4
箕面市	4	-	-	1	-	3	2	-	-	1	-	1	2	-	-	-	-	2
柏原市	13	-	7	2	1	3	11	-	5	2	1	3	2	-	2	-	-	-
羽曳野市	55	1	3	5	38	8	31	1	2	3	21	4	24	-	1	2	17	4
門真市	20	2	4	7	7	-	8	2	3	2	1	-	12	-	1	5	6	-
摂津市	-	-	-	-	-	-	-	-	-	-	-	-	-	-	-	-	-	-
高石市	-	-	-	-	-	-	-	-	-	-	-	-	-	-	-	-	-	-
藤井寺市	4	-	1	-	-	3	2	-	-	-	-	2	2	-	1	-	-	1
東大阪市	1	-	-	1	-	-	1	-	-	1	-	-	-	-	-	-	-	-
泉南市	47	-	14	8	10	15	22	-	12	4	3	3	25	-	2	4	7	12
四條畷市	40	11	19	6	3	1	24	5	12	4	2	1	16	6	7	2	1	-
交野市	3	-	-	-	1	2	3	-	-	-	1	2	-	-	-	-	-	-
大阪狭山市	6	1	-	2	1	2	2	-	-	2	-	-	4	1	-	-	1	2
大阪南市	-	-	-	-	-	-	-	-	-	-	-	-	-	-	-	-	-	-
島本町	-	-	-	-	-	-	-	-	-	-	-	-	-	-	-	-	-	-
豊能町	-	-	-	-	-	-	-	-	-	-	-	-	-	-	-	-	-	-
能勢町	41	7	13	12	6	3	28	4	10	9	2	3	13	3	3	3	4	-
忠岡町	-	-	-	-	-	-	-	-	-	-	-	-	-	-	-	-	-	-
熊取町	8	-	2	-	5	1	2	-	1	-	-	1	6	-	1	-	5	-
田尻町	-	-	-	-	-	-	-	-	-	-	-	-	-	-	-	-	-	-
岬町	4	4	-	-	-	-	1	1	-	-	-	-	3	3	-	-	-	-
太子町	4	-	-	-	1	3	3	-	-	-	-	3	1	-	-	-	1	-
河南町	26	2	6	6	6	6	16	2	5	3	2	4	10	-	1	3	4	2
千早赤阪村	3	-	-	-	1	2	2	-	-	-	-	2	1	-	-	-	1	-

(10) 臨時雇(手伝い等を含む)

 単位 { 経営体数：経営体
 実人数：人
 のべ人日：人日

市区町村名	計			男			女		
	雇い入れた 実経営体数	実人数	のべ人日	経営体数	実人数	のべ人日	経営体数	実人数	のべ人日
大阪府	1 257	5 145	101 309	1 082	3 180	49 521	706	1 965	51 788
大阪市	11	42	1 478	9	24	609	6	18	869
堺市	100	392	7 454	88	275	4 890	40	117	2 564
岸和田市	78	242	6 108	55	108	2 282	53	134	3 826
豊中市	8	26	503	8	17	339	6	9	164
池田市	25	108	926	24	99	823	7	9	103
吹田市	10	49	970	10	36	795	4	13	175
泉大津市	1	4	16	1	4	16	-	-	-
高槻市	60	167	2 454	58	120	1 754	28	47	700
貝塚市	51	178	4 723	37	91	1 668	39	87	3 055
守口市	6	23	302	6	17	267	3	6	35
枚方市	47	126	1 926	46	92	1 401	21	34	525
茨木市	70	201	2 348	62	148	1 597	32	53	751
八尾市	38	110	2 081	29	76	963	18	34	1 118
泉佐野市	49	225	4 705	41	116	2 399	31	109	2 306
富田林市	58	338	7 619	51	207	3 977	40	131	3 642
寝屋川市	10	47	794	10	37	601	4	10	193
河内長野市	34	113	2 000	31	69	1 007	18	44	993
松原市	12	127	891	11	93	433	10	34	458
大東市	7	36	413	7	27	318	3	9	95
和泉市	75	359	9 081	56	169	3 446	54	190	5 635
箕面市	20	75	1 294	20	61	927	8	14	367
柏原市	30	327	5 411	27	231	3 634	22	96	1 777
羽曳野市	81	399	8 968	65	217	2 859	58	182	6 109
門真市	9	46	299	8	28	200	5	18	99
摂津市	5	16	170	5	11	134	3	5	36
高石市	1	1	15	1	1	15	-	-	-
藤井寺市	4	10	198	4	6	125	2	4	73
東大阪市	16	33	680	16	25	504	7	8	176
泉南市	50	223	8 939	36	81	2 582	37	142	6 357
四條畷市	11	59	726	11	40	463	4	19	263
交野市	28	78	1 114	22	48	351	16	30	763
大阪狭山市	19	57	826	14	30	282	12	27	544
阪南市	12	48	760	11	24	339	7	24	421
島本町	4	6	52	4	5	50	1	1	2
豊能町	20	106	676	20	67	544	6	39	132
能勢町	63	183	1 932	61	140	1 209	20	43	723
忠岡町	3	5	114	3	3	64	1	2	50
熊取町	15	61	540	14	38	261	9	23	279
田尻町	8	27	398	7	13	200	7	14	198
岬町	5	30	2 514	5	13	484	3	17	2 030
太子町	49	267	4 767	40	164	1 976	34	103	2 791
河南町	33	97	3 176	31	71	2 212	16	26	964
千早赤阪村	21	78	948	17	38	521	11	40	427

(11) 臨時雇人数規模別経営体数(手伝い等を含む)

単位：経営体

市区町村名	計	臨時雇なし	1 人	2 ～ 4	5 ～ 9	10 ～ 19	20 ～ 29	30 ～ 49	50人 以上
大阪府	9 293	8 036	358	585	209	82	12	6	5
大阪市	125	114	1	7	2	1	-	-	-
堺市	827	727	40	39	11	9	-	-	1
岸和田市	510	432	29	36	10	2	-	1	-
豊中市	78	70	1	5	2	-	-	-	-
池田市	116	91	8	10	3	3	1	-	-
吹田市	72	62	2	4	3	1	-	-	-
泉大津市	23	22	-	1	-	-	-	-	-
高槻市	499	439	17	36	6	1	-	-	-
貝塚市	284	233	9	33	7	1	-	1	-
守口市	37	31	-	4	2	-	-	-	-
枚方市	469	422	14	27	6	-	-	-	-
茨木市	569	499	28	31	7	4	-	-	-
八尾市	278	240	15	16	5	2	-	-	-
泉佐野市	506	457	19	17	6	5	1	1	-
富田林市	440	382	11	24	12	7	3	1	-
寝屋川市	141	131	2	5	1	2	-	-	-
河内長野市	244	210	8	21	3	2	-	-	-
松原市	127	115	-	7	2	2	-	-	1
大東市	50	43	-	3	3	1	-	-	-
和泉市	359	284	17	34	16	5	2	-	1
箕面市	166	146	5	6	8	1	-	-	-
柏原市	150	120	5	15	7	2	-	-	1
羽曳野市	306	225	17	34	18	9	3	-	-
門真市	61	52	1	4	2	2	-	-	-
摂津市	57	52	-	5	-	-	-	-	-
高石市	22	21	1	-	-	-	-	-	-
藤井寺市	38	34	1	3	-	-	-	-	-
東大阪市	137	121	7	7	2	-	-	-	-
泉南市	307	257	11	25	9	4	-	1	-
四條畷市	78	67	4	5	-	-	2	-	-
交野市	177	149	7	17	4	-	-	-	-
大阪狭山市	136	117	6	8	5	-	-	-	-
阪南市	110	98	4	2	6	-	-	-	-
島本町	44	40	3	1	-	-	-	-	-
豊能町	212	192	6	12	1	-	-	-	1
能勢町	736	673	25	24	11	3	-	-	-
忠岡町	15	12	2	1	-	-	-	-	-
熊取町	123	108	6	3	5	1	-	-	-
田尻町	27	19	-	7	1	-	-	-	-
岬町	39	34	1	2	-	2	-	-	-
太子町	142	93	9	17	16	6	-	1	-
河南町	337	304	8	19	5	1	-	-	-
千早赤阪村	119	98	8	8	2	3	-	-	-

(12) 臨時雇のべ人日規模別経営体数(手伝い等を含む)

単位：経営体

市区町村名	計	臨時雇 なし	10 人日 未満	10 ～ 30	30 ～ 50	50 ～ 100	100 ～ 200	200 ～ 300	300 ～ 500	500 ～ 1,000	1,000 ～ 2,000	2,000 ～ 3,000	3,000 ～ 5,000	5,000 ～ 7,000	7,000 ～ 10,000	10,000 人日 以上
大阪府	9 293	8 036	230	361	175	213	158	59	35	17	6	2	1	-	-	-
大阪市	125	114	-	3	1	2	1	2	2	-	-	-	-	-	-	-
堺市	827	727	23	27	8	18	14	6	3	1	-	-	-	-	-	-
岸和田市	510	432	8	16	15	16	15	4	4	-	-	-	-	-	-	-
豊中市	78	70	-	4	1	1	1	1	-	-	-	-	-	-	-	-
池田市	116	91	2	14	3	4	1	1	-	-	-	-	-	-	-	-
吹田市	72	62	2	2	1	1	2	1	1	-	-	-	-	-	-	-
泉大津市	23	22	-	1	-	-	-	-	-	-	-	-	-	-	-	-
高槻市	499	439	14	21	10	7	7	-	1	-	-	-	-	-	-	-
貝塚市	284	233	8	13	5	10	11	2	-	1	1	-	-	-	-	-
守口市	37	31	1	2	-	2	1	-	-	-	-	-	-	-	-	-
枚方市	469	422	13	17	6	5	4	2	-	-	-	-	-	-	-	-
茨木市	569	499	24	17	9	14	5	1	-	-	-	-	-	-	-	-
八尾市	278	240	6	13	2	10	6	-	1	-	-	-	-	-	-	-
泉佐野市	506	457	4	19	7	7	6	3	2	-	1	-	-	-	-	-
富田林市	440	382	10	11	5	8	12	5	2	4	1	-	-	-	-	-
寝屋川市	141	131	2	3	1	1	1	2	-	-	-	-	-	-	-	-
河内長野市	244	210	9	9	5	5	4	1	-	1	-	-	-	-	-	-
松原市	127	115	2	3	3	2	1	-	1	-	-	-	-	-	-	-
大東市	50	43	-	4	1	-	2	-	-	-	-	-	-	-	-	-
和泉市	359	284	7	20	11	15	12	3	3	3	1	-	-	-	-	-
箕面市	166	146	3	7	6	-	2	-	2	-	-	-	-	-	-	-
柏原市	150	120	3	6	10	6	3	-	-	1	-	-	1	-	-	-
羽曳野市	306	225	5	12	16	21	16	7	3	-	-	1	-	-	-	-
門真市	61	52	1	4	2	1	1	-	-	-	-	-	-	-	-	-
摂津市	57	52	2	1	-	2	-	-	-	-	-	-	-	-	-	-
高石市	22	21	-	1	-	-	-	-	-	-	-	-	-	-	-	-
藤井寺市	38	34	-	2	-	2	-	-	-	-	-	-	-	-	-	-
東大阪市	137	121	3	6	2	3	2	-	-	-	-	-	-	-	-	-
泉南市	307	257	8	9	4	6	6	9	4	2	2	-	-	-	-	-
四條畷市	78	67	-	5	4	-	1	-	1	-	-	-	-	-	-	-
交野市	177	149	3	12	7	5	-	-	1	-	-	-	-	-	-	-
大阪狭山市	136	117	1	9	3	5	1	-	-	-	-	-	-	-	-	-
阪南市	110	98	4	1	4	1	-	1	1	-	-	-	-	-	-	-
島本町	44	40	1	3	-	-	-	-	-	-	-	-	-	-	-	-
豊能町	212	192	8	5	2	3	2	-	-	-	-	-	-	-	-	-
能勢町	736	673	27	20	8	4	1	2	1	-	-	-	-	-	-	-
忠岡町	15	12	-	2	-	1	-	-	-	-	-	-	-	-	-	-
熊取町	123	108	3	7	1	2	1	1	-	-	-	-	-	-	-	-
田尻町	27	19	1	3	2	1	1	-	-	-	-	-	-	-	-	-
岬町	39	34	2	1	-	1	-	-	-	-	-	1	-	-	-	-
太子町	142	93	7	9	4	15	8	4	-	2	-	-	-	-	-	-
河南町	337	304	8	10	3	4	4	-	2	2	-	-	-	-	-	-
千早赤阪村	119	98	5	7	3	2	3	1	-	-	-	-	-	-	-	-

2-5 農作物

(1) 販売目的で作付け(栽培)した作物の類別作付(栽培)経営体数

市区町村名	作付 (栽培) 実経営体数	類別作付(栽培)									
		稲	麦類	雑穀	いも類	豆類	工芸農作物	野菜類	露地	施設	
大阪府	7 366	5 444	7	27	656	447	18	3 075	2 875	806	
大阪市	X	72	-	1	14	8	-	X	53	X	
堺市	X	437	-	3	73	31	1	263	231	103	
岸和田市	X	156	-	1	38	17	4	249	213	110	
豊中市	55	42	-	-	2	1	-	16	14	2	
池田市	100	19	1	-	5	6	-	24	23	2	
吹田市	52	34	-	3	7	1	-	28	26	7	
泉大津市	18	12	-	-	2	2	1	7	7	2	
高槻市	408	397	-	-	20	12	-	73	70	13	
貝塚市	248	174	-	-	13	8	-	179	156	104	
守口市	25	19	-	-	1	1	-	13	13	-	
枚方市	375	351	-	2	36	24	-	118	117	10	
茨木市	452	431	-	4	34	37	1	151	150	28	
八尾市	214	101	-	-	12	13	1	99	99	32	
泉佐野市	424	341	-	-	30	45	2	304	299	76	
富田林市	330	260	-	-	34	27	-	168	136	66	
寝屋川市	103	100	-	-	27	7	-	36	35	6	
河内長野市	161	116	-	1	20	13	1	50	49	6	
松原市	84	71	1	-	6	6	2	45	45	6	
大東市	32	32	-	-	1	1	-	5	4	3	
和泉市	305	157	-	-	15	11	1	112	98	37	
箕面市	X	92	-	1	22	7	-	X	49	X	
柏原市	148	33	-	1	3	8	-	23	21	2	
羽曳野市	251	87	-	-	15	11	-	49	47	9	
門真市	40	34	-	1	2	-	-	21	19	3	
摂津市	45	43	2	-	1	1	-	5	4	1	
高石市	15	15	-	-	-	-	-	-	-	-	
藤井寺市	29	15	-	-	6	-	-	14	13	1	
東大阪市	122	82	-	-	12	5	-	62	57	18	
泉南市	263	206	-	1	22	19	1	177	173	19	
四條畷市	66	65	-	-	7	8	-	14	13	1	
交野市	148	134	-	1	12	3	-	32	32	2	
大阪狭山市	X	107	-	-	16	8	-	52	50	7	
阪南市	78	71	-	1	8	4	-	35	33	5	
島本町	36	29	1	-	2	1	1	13	12	1	
豊能町	166	157	1	2	9	10	-	57	56	9	
能勢町	608	562	-	3	55	42	1	203	196	41	
忠岡町	15	13	-	-	1	1	-	5	5	1	
熊取町	95	88	-	-	11	4	-	53	53	10	
田尻町	24	21	-	-	3	3	-	14	14	-	
岬町	17	13	-	-	1	1	-	5	5	-	
太子町	111	31	-	1	5	3	-	22	19	7	
河南町	245	168	1	-	39	32	-	128	120	38	
千早赤阪村	92	56	-	-	14	5	1	46	46	4	

単位：経営体

経営体数								
花き類 ・花木			果樹類			その他の 作物		
	露地	施設		露地	施設		露地	施設
548	492	153	1 618	1 453	280	107	94	33
6	4	5	2	2	-	1	1	-
36	28	11	X	57	X	5	5	1
47	42	17	X	201	X	18	17	3
11	10	2	5	5	-	3	3	-
69	68	3	4	4	1	7	7	-
3	3	-	11	11	-	6	6	1
5	4	4	2	2	-	-	-	-
8	4	5	10	8	2	3	3	1
9	8	4	44	44	-	4	2	3
3	3	-	1	1	-	-	-	-
14	14	3	41	40	3	8	8	1
14	10	7	30	26	4	1	1	1
69	69	11	9	9	-	3	3	2
18	15	6	27	27	-	2	2	2
17	12	5	63	63	1	9	7	3
4	4	-	7	7	-	2	2	-
5	4	1	67	67	1	2	1	2
5	5	1	3	3	-	1	1	-
-	-	-	-	-	-	1	-	1
42	39	24	142	142	-	4	4	2
27	27	2	X	32	X	2	2	-
9	8	2	126	117	47	1	1	-
4	4	1	174	75	122	1	1	1
-	-	-	-	-	-	1	1	-
1	1	-	3	2	1	-	-	-
-	-	-	-	-	-	-	-	-
-	-	-	20	20	1	3	3	1
17	12	8	8	8	2	3	2	1
17	13	14	53	53	1	1	1	1
9	9	1	2	2	1	-	-	-
2	2	-	33	31	10	2	1	1
2	1	1	X	27	X	3	2	2
1	-	1	3	3	-	1	-	1
-	-	-	3	3	-	-	-	-
5	5	-	13	13	-	1	1	-
24	21	6	183	182	3	3	3	-
-	-	-	-	-	-	-	-	-
1	1	-	6	6	-	-	-	-
-	-	-	2	2	-	-	-	-
2	1	1	4	4	-	-	-	-
1	1	-	93	56	61	-	-	-
32	31	4	48	47	2	5	3	2
9	9	3	51	51	1	-	-	-

(2) 販売目的で作付け(栽培)した作物の類別作付(栽培)面積

市区町村名	作付面積 (栽培)	類別作付									
		稲	麦類	雑穀	いも類	豆類	工芸農作物	野菜類	露地	施設	
大阪府	438 675	241 253	324	386	3 142	3 131	89	106 550	86 073	20 477	
大阪市	X	3 768	-	X	88	X	-	X	X	X	
堺市	X	X	-	55	365	X	X	X	X	X	
岸和田市	X	4 691	-	X	214	90	20	X	X	X	
豊中市	X	2 172	-	-	X	X	-	X	X	X	
池田市	X	1 839	X	-	X	X	-	X	X	X	
吹田市	X	1 592	-	X	X	X	-	X	X	X	
泉大津市	X	345	-	-	X	X	X	X	X	X	
高槻市	X	15 906	-	-	75	X	-	X	X	X	
貝塚市	X	6 132	-	-	68	X	-	X	X	X	
守口市	X	1 074	-	-	X	X	-	X	X	-	
枚方市	X	13 926	-	X	146	X	-	X	X	X	
茨木市	X	18 655	-	X	171	260	X	X	X	X	
八尾市	X	X	-	-	35	296	X	X	X	X	
泉佐野市	X	17 190	-	-	153	639	X	X	X	X	
富田林市	X	8 020	-	-	230	82	-	X	X	X	
寝屋川市	X	6 445	-	-	255	14	-	X	X	X	
河内長野市	X	3 734	-	X	60	X	X	X	X	X	
松原市	X	2 474	X	-	X	X	X	X	X	X	
大東市	X	1 457	-	-	X	X	-	X	X	17	
和泉市	X	11 672	-	-	274	X	X	X	X	X	
箕面市	X	3 297	-	X	65	X	-	X	X	X	
柏原市	X	616	-	X	14	68	-	X	X	X	
羽曳野市	X	X	-	-	58	72	-	X	X	X	
門真市	X	1 654	-	X	X	-	-	X	X	33	
摂津市	X	2 116	X	-	X	X	-	X	X	X	
高石市	702	702	-	-	-	-	-	-	-	-	
藤井寺市	X	502	-	-	X	-	-	X	X	X	
東大阪市	X	X	-	-	39	X	-	X	1 429	X	
泉南市	X	7 681	-	X	X	89	X	X	6 929	X	
四條畷市	X	3 437	-	-	10	X	-	X	X	X	
交野市	X	4 932	-	X	30	X	-	X	X	X	
大阪狭山市	X	4 527	-	-	X	X	-	X	X	X	
阪南市	X	2 533	-	X	20	X	-	X	X	X	
島本町	X	1 255	X	-	X	X	X	X	X	X	
豊能町	X	8 512	X	X	20	X	-	X	X	X	
能勢町	X	34 803	-	16	188	210	X	X	3 757	X	
忠岡町	X	480	-	-	X	X	-	X	X	X	
熊取町	X	4 608	-	-	X	X	-	X	X	X	
田尻町	X	735	-	-	7	7	-	X	X	-	
岬町	X	747	-	-	X	X	-	X	X	-	
太子町	X	771	-	X	X	X	-	X	X	X	
河南町	X	5 102	X	-	186	94	-	X	X	X	
千早赤阪村	X	1 785	-	-	55	X	X	X	X	X	

単位：a

(栽培) 面積

花き類 ・花木			果樹類			その他の 作物		
	露地	施設		露地	施設		露地	施設
21 078	17 626	3 452	59 959	45 538	14 421	2 763	2 148	615
174	30	144	X	X	-	X	X	-
1 413	1 227	186	X	X	X	X	60	X
1 128	916	212	X	X	X	413	329	84
X	643	X	X	X	-	60	60	-
X	3 391	X	X	X	X	268	268	-
X	X	-	X	X	-	X	175	X
196	147	49	X	X	-	-	-	-
X	X	X	X	X	X	X	311	X
399	324	75	X	X	-	X	X	71
4	4	-	X	X	-	-	-	-
X	X	35	X	X	X	X	88	X
X	X	47	X	X	13	X	X	X
3 882	3 016	866	X	X	-	X	45	X
X	143	X	X	X	-	X	X	X
344	319	25	X	X	X	33	29	4
X	X	-	X	X	-	X	X	-
X	X	X	X	X	X	X	X	X
X	X	X	X	X	-	X	X	-
-	-	-	-	-	-	X	-	X
X	X	748	X	X	-	X	73	X
X	1 770	X	X	X	X	X	X	-
X	114	X	X	X	X	X	X	-
X	X	X	X	X	X	X	X	X
-	-	-	-	-	-	X	X	-
X	X	-	X	X	X	-	-	-
-	-	-	-	-	-	-	-	-
-	-	-	X	X	X	X	58	X
303	187	116	X	X	X	X	X	X
X	689	X	X	X	X	X	X	X
X	X	X	X	X	X	-	-	-
X	X	-	X	X	X	X	X	X
X	X	X	X	X	X	X	X	X
X	X	X	X	X	X	X	X	X
X	-	X	X	X	-	X	-	X
-	-	-	X	X	-	-	-	-
41	41	-	X	X	-	X	X	-
211	199	12	X	X	X	185	185	-
-	-	-	-	-	-	-	-	-
X	X	-	X	X	-	-	-	-
-	-	-	X	X	-	-	-	-
X	X	X	X	X	-	-	-	-
X	X	-	X	X	3 325	-	-	-
1 500	1 368	132	X	X	X	X	24	X
X	X	26	X	X	X	-	-	-

(3) 販売目的で作付けした稲・麦・雑穀の作物別作付経営体数と作付面積

単位 { 経営体数：経営体
面積：a

市区町村名	水稻		陸稲		小麦		大麦・裸麦		そば		その他の雑穀	
	作付 経営体数	作付 面積	作付 経営体数	作付 面積	作付 経営体数	作付 面積	作付 経営体数	作付 面積	作付 経営体数	作付 面積	作付 経営体数	作付 面積
大阪府	5 442	241 168	4	85	6	289	2	35	5	48	23	338
大阪市	72	3 768	-	-	-	-	-	-	-	-	1	X
堺市	436	19 359	1	X	-	-	-	-	-	-	3	55
岸和田市	156	4 691	-	-	-	-	-	-	-	-	1	X
豊中市	42	2 172	-	-	-	-	-	-	-	-	-	-
池田市	19	1 839	-	-	-	-	1	X	-	-	-	-
吹田市	34	1 592	-	-	-	-	-	-	1	X	3	60
泉大津市	12	345	-	-	-	-	-	-	-	-	-	-
高槻市	397	15 906	-	-	-	-	-	-	-	-	-	-
貝塚市	174	6 132	-	-	-	-	-	-	-	-	-	-
守口市	19	1 074	-	-	-	-	-	-	-	-	-	-
枚方市	351	13 926	-	-	-	-	-	-	1	X	1	X
茨木市	431	18 655	-	-	-	-	-	-	1	X	3	67
八尾市	101	4 017	1	X	-	-	-	-	-	-	-	-
泉佐野市	341	17 190	-	-	-	-	-	-	-	-	-	-
富田林市	260	8 020	-	-	-	-	-	-	-	-	-	-
寝屋川市	100	6 445	-	-	-	-	-	-	-	-	-	-
河内長野市	116	3 734	-	-	-	-	-	-	-	-	1	X
松原市	71	2 474	-	-	1	X	-	-	-	-	-	-
大東市	32	1 457	-	-	-	-	-	-	-	-	-	-
和泉市	157	11 672	-	-	-	-	-	-	-	-	-	-
箕面市	92	3 297	-	-	-	-	-	-	-	-	1	X
柏原市	33	616	-	-	-	-	-	-	-	-	1	X
羽曳野市	87	2 747	1	X	-	-	-	-	-	-	-	-
門真市	34	1 654	-	-	-	-	-	-	-	-	1	X
摂津市	43	2 116	-	-	2	X	-	-	-	-	-	-
高石市	15	702	-	-	-	-	-	-	-	-	-	-
藤井寺市	15	502	-	-	-	-	-	-	-	-	-	-
東大阪市	81	3 158	1	X	-	-	-	-	-	-	-	-
泉南市	206	7 681	-	-	-	-	-	-	-	-	1	X
四條畷市	65	3 437	-	-	-	-	-	-	-	-	-	-
交野市	134	4 932	-	-	-	-	-	-	-	-	1	X
大阪狭山市	107	4 527	-	-	-	-	-	-	-	-	-	-
阪南市	71	2 533	-	-	-	-	-	-	-	-	1	X
島本町	29	1 255	-	-	1	X	-	-	-	-	-	-
豊能町	157	8 512	-	-	1	X	-	-	2	X	-	-
能勢町	562	34 803	-	-	-	-	-	-	-	-	3	16
忠岡町	13	480	-	-	-	-	-	-	-	-	-	-
熊取町	88	4 608	-	-	-	-	-	-	-	-	-	-
田尻町	21	735	-	-	-	-	-	-	-	-	-	-
岬町	13	747	-	-	-	-	-	-	-	-	-	-
太子町	31	771	-	-	-	-	-	-	-	-	1	X
河南町	168	5 102	-	-	1	X	1	X	-	-	-	-
千早赤阪村	56	1 785	-	-	-	-	-	-	-	-	-	-

(4) 販売目的で作付けしたいも類・豆類の作物別作付経営体数と作付面積

単位 { 経営体数：経営体
面積：a

市区町村名	ば れ い し ょ						かんしょ		大豆		小豆		その他の豆類	
	作付実 経営体 数	作付 面積	うち、料用 ばれいしよ		うち、食用 ばれいしよ		作付経 営体数	作付 面積	作付経 営体数	作付 面積	作付経 営体数	作付 面積	作付経 営体数	作付 面積
			作付経 営体数	作付 面積	作付経 営体数	作付 面積								
大 阪 府	548	1 889	-	-	548	1 889	210	1 253	241	1 310	44	115	220	1 706
大 阪 市	9	60	-	-	9	60	6	28	2	X	-	-	6	40
堺 市	66	282	-	-	66	282	16	83	19	82	1	X	14	52
岸 和 田 市	35	127	-	-	35	127	11	87	8	48	-	-	10	42
豊 中 市	1	X	-	-	1	X	1	X	1	X	-	-	-	-
池 田 市	3	5	-	-	3	5	2	X	1	X	-	-	6	40
吹 田 市	5	11	-	-	5	11	2	X	-	-	-	-	1	X
泉 大 津 市	2	X	-	-	2	X	-	-	-	-	-	-	2	X
高 槻 市	15	42	-	-	15	42	8	33	7	30	1	X	4	17
貝 塚 市	12	50	-	-	12	50	3	18	2	X	-	-	6	178
守 口 市	1	X	-	-	1	X	-	-	1	X	-	-	-	-
枚 方 市	28	87	-	-	28	87	19	59	15	50	1	X	12	60
茨 木 市	27	67	-	-	27	67	12	104	31	209	7	25	6	26
八 尾 市	9	21	-	-	9	21	6	14	4	34	-	-	9	262
泉 佐 野 市	24	86	-	-	24	86	11	67	13	218	4	31	29	390
富 田 林 市	32	101	-	-	32	101	8	129	19	40	4	4	10	38
寝 屋 川 市	14	61	-	-	14	61	18	194	4	6	-	-	3	8
河 内 長 野 市	17	40	-	-	17	40	6	20	13	36	4	4	2	X
松 原 市	6	15	-	-	6	15	1	X	2	X	-	-	5	98
大 東 市	-	-	-	-	-	-	1	X	1	X	-	-	-	-
和 泉 市	14	84	-	-	14	84	4	190	5	22	1	X	6	33
箕 面 市	17	41	-	-	17	41	11	24	4	5	1	X	3	4
柏 原 市	3	14	-	-	3	14	-	-	-	-	-	-	8	68
羽 曳 野 市	14	48	-	-	14	48	3	10	3	16	-	-	9	56
門 真 市	2	X	-	-	2	X	-	-	-	-	-	-	-	-
摂 津 市	1	X	-	-	1	X	1	X	1	X	-	-	-	-
高 石 市	-	-	-	-	-	-	-	-	-	-	-	-	-	-
藤 井 寺 市	6	14	-	-	6	14	1	X	-	-	-	-	-	-
東 大 阪 市	10	24	-	-	10	24	3	15	-	-	1	X	4	41
泉 南 市	21	80	-	-	21	80	1	X	3	8	-	-	17	81
四 條 畷 市	5	6	-	-	5	6	3	4	8	33	2	X	2	X
交 野 市	8	12	-	-	8	12	4	18	2	X	3	3	-	-
大 阪 狭 山 市	16	54	-	-	16	54	1	X	6	15	1	X	2	X
阪 南 市	8	20	-	-	8	20	-	-	1	X	1	X	2	X
島 本 町	2	X	-	-	2	X	-	-	1	X	-	-	-	-
豊 能 町	6	12	-	-	6	12	4	8	5	51	1	X	4	20
能 勢 町	45	137	-	-	45	137	21	51	29	125	6	12	16	73
忠 岡 町	1	X	-	-	1	X	-	-	-	-	-	-	1	X
熊 取 町	11	45	-	-	11	45	2	X	2	X	-	-	2	X
田 尻 町	3	7	-	-	3	7	-	-	3	7	-	-	-	-
岬 町	1	X	-	-	1	X	-	-	-	-	-	-	1	X
太 子 町	4	11	-	-	4	11	2	X	2	X	-	-	1	X
河 南 町	32	135	-	-	32	135	14	51	19	42	3	8	16	44
千 早 赤 阪 村	12	46	-	-	12	46	4	9	4	12	2	X	1	X

(5) 販売目的で作付け（栽培）した工芸農作物の作物別作付（栽培）経営体数と作付け（栽培）面積

単位 { 経営体数：経営体
面積：a

市区町村名	さとうきび		たばこ		茶		てんさい（ビート）		こんにゃくいも		その他の工芸農作物	
	作付 経営体数	作付 面積	作付 経営体数	作付 面積	作付 経営体数	作付 面積	作付 経営体数	作付 面積	作付 経営体数	作付 面積	作付 経営体数	作付 面積
大阪府	-	-	-	-	-	-	-	-	5	14	14	75
大阪市	-	-	-	-	-	-	-	-	-	-	-	-
堺市	-	-	-	-	-	-	-	-	-	-	1	X
岸和田市	-	-	-	-	-	-	-	-	-	-	4	20
豊中市	-	-	-	-	-	-	-	-	-	-	-	-
池田市	-	-	-	-	-	-	-	-	-	-	-	-
吹田市	-	-	-	-	-	-	-	-	-	-	-	-
泉大津市	-	-	-	-	-	-	-	-	-	-	1	X
高槻市	-	-	-	-	-	-	-	-	-	-	-	-
貝塚市	-	-	-	-	-	-	-	-	-	-	-	-
守口市	-	-	-	-	-	-	-	-	-	-	-	-
枚方市	-	-	-	-	-	-	-	-	-	-	-	-
茨木市	-	-	-	-	-	-	-	-	1	X	-	-
八尾市	-	-	-	-	-	-	-	-	1	X	-	-
泉佐野市	-	-	-	-	-	-	-	-	-	-	2	X
富田林市	-	-	-	-	-	-	-	-	-	-	-	-
寝屋川市	-	-	-	-	-	-	-	-	-	-	-	-
河内長野市	-	-	-	-	-	-	-	-	-	-	1	X
松原市	-	-	-	-	-	-	-	-	-	-	2	X
大東市	-	-	-	-	-	-	-	-	-	-	-	-
和泉市	-	-	-	-	-	-	-	-	1	X	-	-
箕面市	-	-	-	-	-	-	-	-	-	-	-	-
柏原市	-	-	-	-	-	-	-	-	-	-	-	-
羽曳野市	-	-	-	-	-	-	-	-	-	-	-	-
門真市	-	-	-	-	-	-	-	-	-	-	-	-
摂津市	-	-	-	-	-	-	-	-	-	-	-	-
高石市	-	-	-	-	-	-	-	-	-	-	-	-
藤井寺市	-	-	-	-	-	-	-	-	-	-	-	-
東大阪市	-	-	-	-	-	-	-	-	-	-	-	-
泉南市	-	-	-	-	-	-	-	-	-	-	1	X
四條畷市	-	-	-	-	-	-	-	-	-	-	-	-
交野市	-	-	-	-	-	-	-	-	-	-	-	-
大阪狭山市	-	-	-	-	-	-	-	-	-	-	-	-
阪南市	-	-	-	-	-	-	-	-	-	-	-	-
島本町	-	-	-	-	-	-	-	-	1	X	-	-
豊能町	-	-	-	-	-	-	-	-	-	-	-	-
能勢町	-	-	-	-	-	-	-	-	1	X	1	X
忠岡町	-	-	-	-	-	-	-	-	-	-	-	-
熊取町	-	-	-	-	-	-	-	-	-	-	-	-
田尻町	-	-	-	-	-	-	-	-	-	-	-	-
岬町	-	-	-	-	-	-	-	-	-	-	-	-
太子町	-	-	-	-	-	-	-	-	-	-	-	-
河南町	-	-	-	-	-	-	-	-	-	-	-	-
千早赤阪村	-	-	-	-	-	-	-	-	-	-	1	X

(6) 販売目的で作付け(栽培)した野菜類の作物別作付(栽培)経営体数と作付け(栽培)面積

市区町村名	だいこん					にんじん					さといも				
	作付実 経営体 数	露 地		施 設		作付実 経営体 数	露 地		施 設		作付実 経営体 数	露 地		施 設	
		作付経 営体数	作付 面積	作付経 営体数	作付 面積		作付経 営体数	作付 面積	作付経 営体数	作付 面積		作付経 営体数	作付 面積	作付経 営体数	作付 面積
大阪府	1 283	1 255	3 797	54	786	438	431	1 167	12	23	717	714	2 822	4	3
大阪市	33	30	125	6	22	15	12	63	4	14	9	9	25	-	-
堺市	116	116	484	4	28	36	36	82	-	-	38	38	72	-	-
岸和田市	80	72	282	13	536	32	32	96	2	X	43	43	240	-	-
豊中市	8	8	23	-	-	2	2	X	-	-	3	3	14	-	-
池田市	9	9	13	-	-	2	2	X	-	-	3	3	3	-	-
吹田市	14	14	32	1	X	6	6	9	-	-	6	6	8	-	-
泉大津市	3	3	9	-	-	3	3	10	-	-	-	-	-	-	-
高槻市	44	43	69	1	X	12	12	12	-	-	25	25	37	-	-
貝塚市	24	23	94	2	X	7	7	9	-	-	18	18	63	-	-
守口市	12	12	21	-	-	3	3	4	-	-	6	6	8	-	-
枚方市	86	86	148	1	X	30	30	49	-	-	46	46	103	-	-
茨木市	94	93	198	1	X	26	26	49	-	-	40	40	61	-	-
八尾市	26	25	66	1	X	13	12	19	1	X	15	14	25	1	X
泉佐野市	46	44	404	2	X	15	15	251	-	-	52	52	314	-	-
富田林市	73	71	149	5	15	31	31	66	1	X	59	59	331	-	-
寝屋川市	25	25	64	-	-	7	7	7	-	-	11	11	20	-	-
河内長野市	30	30	100	-	-	14	14	37	-	-	15	15	27	-	-
松原市	16	16	40	1	X	8	8	14	-	-	4	4	8	-	-
大東市	2	2	X	-	-	2	2	X	-	-	1	1	X	-	-
和泉市	44	43	260	2	X	15	15	84	-	-	23	23	99	-	-
箕面市	40	40	94	1	X	19	19	33	1	X	19	19	38	1	X
柏原市	14	14	36	-	-	6	6	9	-	-	3	3	3	-	-
羽曳野市	20	20	41	-	-	9	9	16	-	-	11	11	30	-	-
門真市	3	3	4	-	-	-	-	-	-	-	-	-	-	-	-
摂津市	1	1	X	-	-	-	-	-	-	-	-	-	-	-	-
高石市	-	-	-	-	-	-	-	-	-	-	-	-	-	-	-
藤井寺市	8	7	9	1	X	2	1	X	1	X	6	5	6	1	X
東大阪市	32	32	117	1	X	7	7	8	-	-	8	8	14	-	-
泉南市	32	32	110	1	X	5	5	6	-	-	53	53	474	-	-
四條畷市	8	8	11	-	-	1	1	X	-	-	3	3	5	-	-
交野市	20	20	31	-	-	8	8	9	-	-	12	12	21	-	-
大阪狭山市	37	37	95	-	-	4	4	11	-	-	3	3	6	-	-
阪南市	7	5	8	2	X	3	3	5	-	-	8	8	17	-	-
島本町	5	5	20	-	-	1	1	X	-	-	2	2	X	-	-
豊能町	32	32	47	-	-	9	9	11	-	-	10	10	22	-	-
能勢町	130	128	283	5	6	56	55	115	1	X	56	55	106	1	X
忠岡町	2	2	X	-	-	1	1	X	-	-	1	1	X	-	-
熊取町	18	17	34	1	X	1	1	X	-	-	23	23	271	-	-
田尻町	5	5	11	-	-	3	3	6	-	-	7	7	25	-	-
岬町	1	1	X	-	-	-	-	-	-	-	2	2	X	-	-
太子町	8	8	19	-	-	4	4	8	-	-	6	6	21	-	-
河南町	57	55	171	2	X	16	15	31	1	X	51	51	236	-	-
千早赤阪村	18	18	49	-	-	4	4	13	-	-	16	16	47	-	-

単位 { 経営体数：経営体
面積： a

やまのいも (ながいもなど)					はくさい					キャベツ				
作付実 経営体 数	露 地		施 設		作付実 経営体 数	露 地		施 設		作付実 経営体 数	露 地		施 設	
	作付経 営体数	作付 面積	作付経 営体数	作付 面積		作付経 営体数	作付 面積	作付経 営体数	作付 面積		作付経 営体数	作付 面積	作付経 営体数	作付 面積
41	41	88	1	0	1 168	1 162	3 736	13	42	1 240	1 233	16 545	14	79
X	-	-	X	X	18	17	117	2	X	20	18	477	3	8
1	1	X	-	-	109	108	347	1	X	111	110	757	2	X
2	2	X	-	-	60	59	146	1	X	68	68	347	1	X
-	-	-	-	-	6	6	72	-	-	4	4	11	-	-
-	-	-	-	-	8	8	10	-	-	3	3	4	-	-
2	2	X	-	-	11	11	27	2	X	10	10	13	1	X
-	-	-	-	-	2	2	X	-	-	3	3	13	-	-
4	4	4	-	-	39	39	54	-	-	27	27	74	-	-
-	-	-	-	-	17	17	169	-	-	52	52	689	-	-
-	-	-	-	-	5	5	5	-	-	4	4	4	-	-
6	6	20	-	-	75	75	113	-	-	56	55	129	1	X
1	1	X	-	-	92	92	180	-	-	53	53	93	-	-
1	1	X	-	-	23	22	50	1	X	19	19	67	-	-
1	1	X	-	-	54	54	348	-	-	240	239	10 570	2	X
2	2	X	-	-	76	75	315	3	5	54	54	150	1	X
2	2	X	-	-	20	20	31	-	-	21	21	39	-	-
1	1	X	-	-	28	28	63	-	-	18	18	58	-	-
-	-	-	-	-	9	9	25	1	X	22	22	409	-	-
-	-	-	-	-	2	2	X	-	-	1	1	X	-	-
1	1	X	-	-	29	29	173	-	-	25	23	139	2	X
X	1	X	X	X	32	32	59	1	X	27	27	53	1	X
-	-	-	-	-	11	11	27	-	-	4	4	8	-	-
-	-	-	-	-	14	14	33	-	-	19	19	92	-	-
-	-	-	-	-	-	-	-	-	-	-	-	-	-	-
-	-	-	-	-	-	-	-	-	-	-	-	-	-	-
-	-	-	-	-	6	6	7	-	-	3	3	3	-	-
-	-	-	-	-	22	22	47	-	-	23	23	83	-	-
-	-	-	-	-	34	34	70	-	-	77	77	792	-	-
-	-	-	-	-	5	5	9	-	-	4	4	4	-	-
3	3	7	-	-	17	17	24	-	-	11	11	22	-	-
1	1	X	-	-	31	31	80	-	-	25	25	93	-	-
-	-	-	-	-	7	7	32	-	-	17	17	166	-	-
-	-	-	-	-	4	4	8	-	-	2	2	X	-	-
2	2	X	-	-	31	31	62	-	-	17	17	31	-	-
5	5	8	-	-	140	140	417	-	-	82	82	363	-	-
-	-	-	-	-	-	-	-	-	-	2	2	X	-	-
3	3	3	-	-	21	21	305	-	-	28	28	316	-	-
-	-	-	-	-	6	6	12	-	-	7	7	25	-	-
-	-	-	-	-	1	1	X	-	-	1	1	X	-	-
-	-	-	-	-	13	13	37	-	-	7	7	25	-	-
2	2	X	-	-	68	67	190	1	X	65	65	296	-	-
-	-	-	-	-	22	22	51	-	-	8	8	11	-	-

(6) 販売目的で作付け(栽培)した野菜類の作物別作付(栽培)経営体数と作付け(栽培)面積(つづき)

市区町村名	ほうれんそう					レタス					ねぎ				
	作付実 経営体 数	露 地		施 設		作付実 経営体 数	露 地		施 設		作付実 経営体 数	露 地		施 設	
		作付経 営体数	作付 面積	作付経 営体数	作付 面積		作付経 営体数	作付 面積	作付経 営体数	作付面 積		作付経 営体数	作付 面積	作付経 営体数	作付 面積
大阪府	944	880	7 790	119	1 122	337	313	1 180	39	304	781	762	7 721	33	121
大阪市	30	29	298	3	94	7	7	17	1	X	21	20	144	2	X
堺市	107	95	946	21	287	23	21	86	4	17	71	65	338	6	23
岸和田市	105	98	2 000	12	236	24	21	70	3	33	47	45	438	3	21
豊中市	4	4	11	-	-	3	3	7	-	-	5	5	15	-	-
池田市	18	18	217	-	-	3	3	5	-	-	7	7	16	-	-
吹田市	11	11	32	2	X	4	4	4	1	X	12	12	14	3	5
泉大津市	3	3	17	-	-	-	-	-	-	-	2	2	X	-	-
高槻市	22	21	26	2	X	10	10	10	-	-	25	25	28	-	-
貝塚市	49	46	1 002	9	122	5	4	54	1	X	34	34	720	1	X
守口市	4	4	4	-	-	1	1	X	-	-	8	8	12	-	-
枚方市	35	33	50	4	16	13	12	13	1	X	54	54	106	-	-
茨木市	49	49	182	5	11	19	18	29	4	12	38	38	73	2	X
八尾市	55	54	646	2	X	3	3	4	-	-	37	36	358	1	X
泉佐野市	72	70	731	5	22	49	47	450	4	25	43	41	1 119	2	X
富田林市	31	27	82	4	11	12	11	17	1	X	30	30	72	2	X
寝屋川市	13	12	19	2	X	8	7	7	1	X	10	10	13	-	-
河内長野市	13	13	62	-	-	6	6	12	-	-	9	9	38	-	-
松原市	15	15	104	2	X	4	4	5	-	-	8	8	163	1	X
大東市	-	-	-	-	-	-	-	-	-	-	-	-	-	-	-
和泉市	32	29	271	6	97	9	7	43	2	X	19	19	269	-	-
箕面市	21	21	103	1	X	11	11	14	1	X	25	25	45	1	X
柏原市	6	6	10	-	-	3	3	7	-	-	13	13	52	-	-
羽曳野市	14	13	74	2	X	4	4	5	-	-	10	10	51	-	-
門真市	-	-	-	-	-	-	-	-	-	-	-	-	-	-	-
摂津市	-	-	-	-	-	-	-	-	-	-	1	1	X	-	-
高石市	-	-	-	-	-	-	-	-	-	-	-	-	-	-	-
藤井寺市	7	6	17	1	X	-	-	-	-	-	5	4	6	1	X
東大阪市	28	27	226	4	12	8	8	26	1	X	21	20	114	1	X
泉南市	24	23	139	1	X	13	12	38	2	X	47	46	2 733	1	X
四條畷市	2	2	X	-	-	-	-	-	-	-	4	4	4	-	-
交野市	7	7	11	-	-	1	1	X	-	-	13	13	19	-	-
大阪狭山市	11	11	76	-	-	3	3	9	-	-	6	6	35	1	X
阪南市	4	4	8	-	-	4	3	12	1	X	12	11	278	1	X
島本町	1	1	X	-	-	1	1	X	-	-	1	1	X	-	-
豊能町	15	14	42	2	X	3	3	5	-	-	17	17	20	-	-
能勢町	88	75	252	18	65	53	49	167	5	29	80	79	185	1	X
忠岡町	3	3	45	-	-	-	-	-	-	-	-	-	-	-	-
熊取町	9	8	18	1	X	4	4	15	-	-	4	3	4	1	X
田尻町	5	5	14	-	-	2	2	X	-	-	5	5	41	-	-
岬町	-	-	-	-	-	1	1	X	-	-	-	-	-	-	-
太子町	5	5	10	-	-	3	3	10	-	-	4	4	11	-	-
河南町	24	16	39	10	35	17	13	23	6	27	28	27	136	2	X
千早赤阪村	2	2	X	-	-	3	3	8	-	-	5	5	15	-	-

単位 { 経営体数：経営体
面積：a

たまねぎ					ブロッコリー					きゅうり				
作付実 経営体 数	露 地		施 設		作付実 経営体 数	露 地		施 設		作付実 経営体 数	露 地		施 設	
	作付経 営体数	作付 面積	作付経 営体数	作付 面積		作付経 営体数	作付 面積	作付経 営体数	作付 面積		作付経 営体数	作付 面積	作付経 営体数	作付 面積
1 348	1 342	9 573	12	20	660	655	3 264	11	25	903	798	1 779	149	1 535
18	17	47	2	X	10	10	30	1	X	16	13	52	4	8
89	88	462	1	X	59	59	221	-	-	69	56	189	20	99
94	94	591	-	-	43	42	137	1	X	47	42	99	7	42
6	6	20	-	-	3	3	8	-	-	10	9	18	1	X
9	9	14	-	-	4	4	7	-	-	8	8	9	1	X
12	12	33	-	-	7	7	12	-	-	13	13	18	2	X
4	4	19	-	-	2	2	X	-	-	3	2	X	2	X
35	35	79	-	-	15	15	16	-	-	39	38	45	1	X
64	64	941	-	-	19	18	115	1	X	10	8	14	4	15
8	8	11	-	-	2	2	X	-	-	9	9	9	-	-
87	87	265	1	X	30	30	39	-	-	65	64	98	3	7
80	80	194	1	X	31	31	51	1	X	61	54	83	9	7
23	23	66	-	-	16	16	40	-	-	21	17	23	5	16
135	134	3 195	1	X	105	105	1 208	-	-	32	27	56	7	20
57	56	201	2	X	33	33	58	-	-	69	37	287	39	1 055
23	23	35	-	-	6	6	7	-	-	18	18	25	-	-
23	23	84	-	-	9	9	21	-	-	15	15	42	1	X
9	9	15	-	-	9	9	29	1	X	8	7	11	1	X
1	1	X	-	-	1	1	X	-	-	2	2	X	-	-
45	45	955	-	-	11	11	33	1	X	21	18	74	6	90
31	31	64	1	X	16	16	35	1	X	31	30	43	3	3
13	13	27	-	-	2	2	X	-	-	5	5	7	-	-
22	22	63	-	-	14	14	31	-	-	12	10	17	2	X
1	1	X	-	-	-	-	-	-	-	1	1	X	-	-
-	-	-	-	-	-	-	-	-	-	2	2	X	-	-
-	-	-	-	-	-	-	-	-	-	-	-	-	-	-
9	8	25	1	X	3	3	7	-	-	4	3	3	1	X
26	26	53	-	-	14	14	31	-	-	27	25	39	4	5
91	91	895	-	-	48	48	394	-	-	22	21	55	1	X
9	9	20	-	-	1	1	X	-	-	6	6	6	-	-
18	18	50	-	-	5	5	5	-	-	11	11	11	-	-
17	17	38	-	-	8	8	22	-	-	25	22	38	3	23
22	22	107	-	-	5	5	11	-	-	5	4	8	1	X
6	6	16	-	-	3	3	10	-	-	3	3	8	-	-
26	26	48	-	-	5	5	9	-	-	26	26	54	-	-
123	123	312	1	X	53	52	126	1	X	111	108	154	5	7
3	3	26	-	-	-	-	-	-	-	-	-	-	-	-
30	30	271	-	-	9	9	81	-	-	7	7	8	-	-
7	7	118	-	-	7	7	17	-	-	4	4	4	-	-
1	1	X	-	-	1	1	X	-	-	-	-	-	-	-
7	7	18	-	-	6	6	15	-	-	11	7	24	4	18
44	43	128	1	X	40	38	384	3	3	35	29	84	10	57
20	20	54	-	-	5	5	7	-	-	19	17	45	2	X

(6) 販売目的で作付け(栽培)した野菜類の作物別作付(栽培)経営体数と作付け(栽培)面積(つづき)

市区町村名	なす					トマト					ピーマン				
	作付実 経営体 数	露 地		施 設		作付実 経営体 数	露 地		施 設		作付実 経営体 数	露 地		施 設	
		作付経 営体数	作付 面積	作付経 営体数	作付 面積		作付経 営体数	作付 面積	作付経 営体数	作付 面積		作付経 営体数	作付 面積	作付経 営体数	作付 面積
大阪府	1 163	982	3 824	259	3 700	894	700	1 832	259	1 832	434	408	685	36	67
大阪市	16	15	47	2	X	13	11	42	5	24	9	9	29	1	X
堺市	69	58	154	13	55	89	56	269	43	514	26	24	46	2	X
岸和田市	73	51	404	33	573	32	23	52	11	83	24	22	38	2	X
豊中市	9	8	18	1	X	9	8	23	1	X	4	3	4	1	X
池田市	11	11	22	-	-	8	8	9	1	X	5	5	5	-	-
吹田市	12	12	19	1	X	15	12	18	4	22	7	7	7	-	-
泉大津市	2	2	X	1	X	2	1	X	1	X	2	2	X	-	-
高槻市	39	39	62	-	-	44	35	90	12	140	18	18	22	-	-
貝塚市	52	25	227	36	541	15	9	41	7	96	3	2	X	2	X
守口市	8	8	8	-	-	8	8	8	-	-	1	1	X	-	-
枚方市	63	63	80	-	-	53	50	73	5	13	25	25	27	1	X
茨木市	73	65	81	10	8	79	67	152	19	27	50	46	86	5	4
八尾市	24	21	37	3	13	18	13	19	6	19	16	12	18	5	15
泉佐野市	91	63	512	44	601	39	21	47	20	142	15	14	14	2	X
富田林市	81	41	369	50	1 301	37	24	38	16	44	15	12	23	3	6
寝屋川市	19	19	27	-	-	18	17	30	3	5	6	6	8	-	-
河内長野市	14	14	28	-	-	18	16	55	4	42	7	7	7	-	-
松原市	10	10	24	-	-	8	5	11	4	7	5	2	X	3	2
大東市	2	2	X	-	-	4	3	17	3	17	-	-	-	-	-
和泉市	37	30	322	15	245	18	10	123	11	227	11	10	53	1	X
箕面市	30	30	40	1	X	24	23	43	2	X	13	13	22	1	X
柏原市	7	7	8	-	-	6	6	7	-	-	4	4	5	-	-
羽曳野市	18	16	37	2	X	15	12	18	3	13	4	4	5	-	-
門真市	1	1	X	-	-	1	1	X	-	-	-	-	-	-	-
摂津市	1	1	X	-	-	2	2	X	-	-	-	-	-	-	-
高石市	-	-	-	-	-	-	-	-	-	-	-	-	-	-	-
藤井寺市	3	2	X	1	X	2	1	X	1	X	3	2	X	1	X
東大阪市	23	23	42	-	-	31	25	51	10	15	9	9	26	1	X
泉南市	45	42	195	3	29	26	22	47	5	56	5	5	9	-	-
四條畷市	7	7	7	-	-	6	6	6	-	-	1	1	X	-	-
交野市	12	12	15	1	X	14	12	16	2	X	9	9	9	-	-
大阪狭山市	23	22	50	1	X	27	23	102	4	23	5	4	4	1	X
阪南市	18	17	117	2	X	5	3	4	2	X	2	2	X	-	-
島本町	4	4	10	-	-	4	4	10	-	-	2	2	X	-	-
豊能町	27	25	56	3	5	29	25	63	7	48	12	11	17	1	X
能勢町	132	130	223	3	3	122	97	239	32	167	91	90	145	2	X
忠岡町	2	2	X	1	X	-	-	-	-	-	-	-	-	-	-
熊取町	21	21	207	2	X	6	5	6	1	X	6	6	7	-	-
田尻町	11	11	59	-	-	3	3	3	-	-	2	2	X	-	-
岬町	2	2	X	-	-	1	1	X	-	-	-	-	-	-	-
太子町	11	6	22	6	23	3	2	X	1	X	1	1	X	-	-
河南町	47	32	196	23	179	31	21	51	12	54	11	11	14	1	X
千早赤阪村	13	12	41	1	X	9	9	31	1	X	5	5	7	-	-

単位 { 経営体数：経営体
面積：a

いちご					メロン					すいか					その他の野菜								
作付 実 営 体 数	露 地		施 設		作付 実 営 体 数	露 地		施 設		作付 実 営 体 数	露 地		施 設		作付 実 営 体 数	露 地		施 設					
	作付 営 体 数	作付 面 積	作付 営 体 数	作付 面 積		作付 営 体 数	作付 面 積	作付 営 体 数	作付 面 積		作付 営 体 数	作付 面 積	作付 営 体 数	作付 面 積		作付 営 体 数	作付 面 積	作付 営 体 数	作付 面 積	作付 営 体 数	作付 面 積		
211	181	471	45	433	49	39	75	13	16	321	316	698	9	18	1	398	1	213	19	026	379	10	350
3	1	X	2	X	-	-	-	-	-	2	2	X	-	-	37	34	714	6	123				
20	19	32	1	X	5	5	5	1	X	21	21	39	-	-	146	112	1	910	56	1	496		
8	6	8	2	X	5	4	10	2	X	32	31	113	2	X	151	109	1	953	64	2	250		
2	1	X	1	X	-	-	-	-	-	3	3	3	-	-	8	7	49	1	X				
1	1	X	-	-	-	-	-	-	-	2	2	X	-	-	10	9	103	1	X				
1	1	X	-	-	1	1	X	-	-	4	4	5	-	-	17	16	390	2	X				
1	1	X	-	-	1	1	X	-	-	2	2	X	-	-	2	2	X	-	-				
13	13	30	-	-	2	2	X	-	-	14	14	20	-	-	22	21	108	1	X				
2	1	X	2	X	1	1	X	-	-	9	9	31	-	-	127	88	2	528	80	3	648		
-	-	-	-	-	1	1	X	-	-	2	2	X	-	-	8	8	45	-	-				
10	9	12	2	X	2	2	X	-	-	13	13	17	1	X	51	49	326	4	5				
18	18	30	1	X	3	2	X	1	X	23	23	30	-	-	67	64	629	11	64				
8	7	51	4	41	-	-	-	-	-	5	5	5	-	-	77	73	1	702	24	467			
1	1	X	-	-	-	-	-	-	-	22	22	44	-	-	106	94	1	612	32	525			
29	24	73	7	76	3	2	X	1	X	20	19	57	2	X	42	39	877	9	106				
6	5	5	1	X	1	1	X	-	-	3	3	3	-	-	14	14	98	1	X				
5	5	10	1	X	1	1	X	-	-	7	7	8	-	-	18	18	153	3	5				
2	-	-	2	X	-	-	-	-	-	2	2	X	-	-	28	27	687	5	25				
-	-	-	-	-	-	-	-	-	-	-	-	-	-	-	1	1	X	-	-				
7	4	36	5	78	-	-	-	-	-	5	5	14	-	-	41	34	812	16	326				
14	14	25	1	X	-	-	-	-	-	12	12	22	-	-	19	19	81	1	X				
2	1	X	1	X	-	-	-	-	-	-	-	-	-	-	10	9	76	1	X				
7	5	17	3	14	2	1	X	1	X	5	4	6	1	X	27	24	417	3	153				
-	-	-	-	-	-	-	-	-	-	-	-	-	-	-	18	16	160	3	33				
-	-	-	-	-	-	-	-	-	-	-	-	-	-	-	4	3	15	1	X				
-	-	-	-	-	-	-	-	-	-	-	-	-	-	-	-	-	-	-	-				
-	-	-	-	-	1	1	X	-	-	2	2	X	-	-	7	6	85	1	X				
2	-	-	2	X	-	-	-	-	-	3	3	10	-	-	37	32	542	12	92				
4	3	9	3	9	3	3	4	-	-	17	17	44	-	-	59	57	915	7	452				
-	-	-	-	-	-	-	-	-	-	-	-	-	-	-	6	5	13	1	X				
4	4	7	-	-	-	-	-	-	-	4	4	4	-	-	10	10	43	-	-				
4	3	4	1	X	1	-	-	1	X	5	4	9	1	X	4	3	17	1	X				
1	-	-	1	X	-	-	-	-	-	2	2	X	-	-	5	4	20	1	X				
1	1	X	-	-	1	1	X	-	-	2	2	X	-	-	11	10	160	1	X				
-	-	-	-	-	1	1	X	-	-	3	3	4	-	-	21	20	119	3	3				
24	22	53	2	X	9	5	11	5	8	24	24	43	-	-	81	77	555	11	31				
-	-	-	-	-	-	-	-	-	-	-	-	-	-	-	4	4	41	1	X				
1	1	X	-	-	2	2	X	-	-	17	17	75	-	-	21	18	179	7	105				
-	-	-	-	-	-	-	-	-	-	1	1	X	-	-	5	5	26	-	-				
-	-	-	-	-	-	-	-	-	-	-	-	-	-	-	1	1	X	-	-				
5	5	17	-	-	1	1	X	-	-	4	4	6	-	-	7	7	44	-	-				
3	3	4	-	-	1	-	-	1	X	20	19	49	2	X	45	41	475	7	69				
2	2	X	-	-	1	1	X	-	-	9	9	10	-	-	23	23	203	1	X				

(7) 販売目的で作付け（栽培）した作物の作付（栽培）面積規模別経営体数

ア 稲

単位：経営体

市区町村名	作付経営体数	10a未満	10 ～ 30	30 ～ 50	50a ～ 1.0ha	1.0 ～ 1.5	1.5 ～ 2.0	2.0 ～ 3.0	3.0 ～ 5.0	5.0 ～ 7.5	7.5 ～ 10.0	10.0 ～ 15.0	15.0ha 以上
大阪府	5 444	93	1 731	1 987	1 420	124	41	20	15	7	1	3	2
大阪市	72	1	15	28	21	5	1	1	-	-	-	-	-
堺市	437	X	X	X	X	X	X	X	X	X	X	X	X
岸和田市	156	5	79	42	29	1	-	-	-	-	-	-	-
豊中市	42	3	13	14	9	2	-	-	1	-	-	-	-
池田市	19	1	12	2	3	-	-	-	-	-	-	1	-
吹田市	34	2	14	8	9	-	-	-	-	1	-	-	-
泉大津市	12	-	6	5	1	-	-	-	-	-	-	-	-
高槻市	397	4	135	164	82	8	2	-	2	-	-	-	-
貝塚市	174	4	74	57	35	2	-	1	1	-	-	-	-
守口市	19	-	2	6	10	1	-	-	-	-	-	-	-
枚方市	351	15	102	136	88	6	3	-	1	-	-	-	-
茨木市	431	3	109	177	128	7	7	-	-	-	-	-	-
八尾市	101	X	X	X	X	X	X	X	X	X	X	X	X
泉佐野市	341	1	90	116	118	9	4	2	-	-	-	1	-
富田林市	260	3	135	81	38	2	1	-	-	-	-	-	-
寝屋川市	100	1	22	36	33	3	2	-	1	1	1	-	-
河内長野市	116	7	51	40	14	3	1	-	-	-	-	-	-
松原市	71	3	30	22	14	1	1	-	-	-	-	-	-
大東市	32	-	6	13	12	1	-	-	-	-	-	-	-
和泉市	157	7	55	54	33	5	-	1	-	-	-	-	2
箕面市	92	2	40	33	13	4	-	-	-	-	-	-	-
柏原市	33	5	19	8	1	-	-	-	-	-	-	-	-
羽曳野市	87	X	X	X	X	X	X	X	X	X	X	X	X
門真市	34	-	8	11	14	-	1	-	-	-	-	-	-
摂津市	43	1	13	14	13	-	-	2	-	-	-	-	-
高石市	15	1	-	8	5	1	-	-	-	-	-	-	-
藤井寺市	15	-	4	10	1	-	-	-	-	-	-	-	-
東大阪市	82	X	X	X	X	X	X	X	X	X	X	X	X
泉南市	206	1	64	85	55	1	-	-	-	-	-	-	-
四條畷市	65	1	10	28	21	2	2	1	-	-	-	-	-
交野市	134	3	59	42	26	2	1	1	-	-	-	-	-
大阪狭山市	107	1	24	46	34	2	-	-	-	-	-	-	-
阪南市	71	-	26	26	18	1	-	-	-	-	-	-	-
島本町	29	1	10	9	7	1	-	1	-	-	-	-	-
豊能町	157	-	29	49	68	7	1	3	-	-	-	-	-
能勢町	562	-	80	198	236	27	5	6	8	1	-	1	-
忠岡町	13	-	3	7	3	-	-	-	-	-	-	-	-
熊取町	88	-	18	37	28	3	1	-	-	1	-	-	-
田尻町	21	2	4	11	4	-	-	-	-	-	-	-	-
岬町	13	-	2	6	4	-	1	-	-	-	-	-	-
太子町	31	-	19	9	3	-	-	-	-	-	-	-	-
河南町	168	4	81	60	21	2	-	-	-	-	-	-	-
千早赤阪村	56	1	20	27	8	-	-	-	-	-	-	-	-

イ 水稻

単位：経営体

市区町村名	作付 経営体数	10a 未満	10 ～ 30	30 ～ 50	50a ～ 1.0ha	1.0 ～ 1.5	1.5 ～ 2.0	2.0 ～ 3.0	3.0 ～ 5.0	5.0 ～ 7.5	7.5 ～ 10.0	10.0 ～ 15.0	15.0ha 以上
大阪府	5 442	93	1 731	1 986	1 419	124	41	20	15	7	1	3	2
大阪市	72	1	15	28	21	5	1	1	-	-	-	-	-
堺市	436	4	150	169	92	10	6	1	1	3	-	-	-
岸和田市	156	5	79	42	29	1	-	-	-	-	-	-	-
豊中市	42	3	13	14	9	2	-	-	1	-	-	-	-
池田市	19	1	12	2	3	-	-	-	-	-	-	1	-
吹田市	34	2	14	8	9	-	-	-	-	1	-	-	-
泉大津市	12	-	6	5	1	-	-	-	-	-	-	-	-
高槻市	397	4	135	164	82	8	2	-	2	-	-	-	-
貝塚市	174	4	74	57	35	2	-	1	1	-	-	-	-
守口市	19	-	2	6	10	1	-	-	-	-	-	-	-
枚方市	351	15	102	136	88	6	3	-	1	-	-	-	-
茨木市	431	3	109	177	128	7	7	-	-	-	-	-	-
八尾市	101	-	36	33	29	3	-	-	-	-	-	-	-
泉佐野市	341	1	90	116	118	9	4	2	-	-	-	1	-
富田林市	260	3	135	81	38	2	1	-	-	-	-	-	-
寝屋川市	100	1	22	36	33	3	2	-	1	1	1	-	-
河内長野市	116	7	51	40	14	3	1	-	-	-	-	-	-
松原市	71	3	30	22	14	1	1	-	-	-	-	-	-
大東市	32	-	6	13	12	1	-	-	-	-	-	-	-
和泉市	157	7	55	54	33	5	-	1	-	-	-	-	2
箕面市	92	2	40	33	13	4	-	-	-	-	-	-	-
柏原市	33	5	19	8	1	-	-	-	-	-	-	-	-
羽曳野市	87	4	36	32	14	1	-	-	-	-	-	-	-
門真市	34	-	8	11	14	-	1	-	-	-	-	-	-
摂津市	43	1	13	14	13	-	-	2	-	-	-	-	-
高石市	15	1	-	8	5	1	-	-	-	-	-	-	-
藤井寺市	15	-	4	10	1	-	-	-	-	-	-	-	-
東大阪市	81	2	26	27	24	1	1	-	-	-	-	-	-
泉南市	206	1	64	85	55	1	-	-	-	-	-	-	-
四條畷市	65	1	10	28	21	2	2	1	-	-	-	-	-
交野市	134	3	59	42	26	2	1	1	-	-	-	-	-
大阪狭山市	107	1	24	46	34	2	-	-	-	-	-	-	-
阪南市	71	-	26	26	18	1	-	-	-	-	-	-	-
島本町	29	1	10	9	7	1	-	1	-	-	-	-	-
豊能町	157	-	29	49	68	7	1	3	-	-	-	-	-
能勢町	562	-	80	198	236	27	5	6	8	1	-	1	-
忠岡町	13	-	3	7	3	-	-	-	-	-	-	-	-
熊取町	88	-	18	37	28	3	1	-	-	1	-	-	-
田尻町	21	2	4	11	4	-	-	-	-	-	-	-	-
岬町	13	-	2	6	4	-	1	-	-	-	-	-	-
太子町	31	-	19	9	3	-	-	-	-	-	-	-	-
河南町	168	4	81	60	21	2	-	-	-	-	-	-	-
千早赤阪村	56	1	20	27	8	-	-	-	-	-	-	-	-

ウ 麦類

エ 小麦

単位：経営体

単位：経営体

市区町村名	単位：経営体							単位：経営体						
	作付経営体数	10a未満	10～30	30～50	50a～1.0ha	1.0～1.5	1.5ha以上	作付経営体数	10a未満	10～30	30～50	50a～1.0ha	1.0～1.5	1.5ha以上
大阪府	7	2	1	2	-	2	-	6	3	-	1	-	2	-
大阪市	-	-	-	-	-	-	-	-	-	-	-	-	-	-
堺市	-	-	-	-	-	-	-	-	-	-	-	-	-	-
岸和田市	-	-	-	-	-	-	-	-	-	-	-	-	-	-
豊中市	-	-	-	-	-	-	-	-	-	-	-	-	-	-
池田市	1	X	X	X	X	X	X	-	-	-	-	-	-	-
吹田市	-	-	-	-	-	-	-	-	-	-	-	-	-	-
泉大津市	-	-	-	-	-	-	-	-	-	-	-	-	-	-
高槻市	-	-	-	-	-	-	-	-	-	-	-	-	-	-
貝塚市	-	-	-	-	-	-	-	-	-	-	-	-	-	-
守口市	-	-	-	-	-	-	-	-	-	-	-	-	-	-
枚方市	-	-	-	-	-	-	-	-	-	-	-	-	-	-
茨木市	-	-	-	-	-	-	-	-	-	-	-	-	-	-
八尾市	-	-	-	-	-	-	-	-	-	-	-	-	-	-
泉佐野市	-	-	-	-	-	-	-	-	-	-	-	-	-	-
富田林市	-	-	-	-	-	-	-	-	-	-	-	-	-	-
寝屋川市	-	-	-	-	-	-	-	-	-	-	-	-	-	-
河内長野市	-	-	-	-	-	-	-	-	-	-	-	-	-	-
松原市	1	X	X	X	X	X	X	1	X	X	X	X	X	X
大東市	-	-	-	-	-	-	-	-	-	-	-	-	-	-
和泉市	-	-	-	-	-	-	-	-	-	-	-	-	-	-
箕面市	-	-	-	-	-	-	-	-	-	-	-	-	-	-
柏原市	-	-	-	-	-	-	-	-	-	-	-	-	-	-
羽曳野市	-	-	-	-	-	-	-	-	-	-	-	-	-	-
門真市	-	-	-	-	-	-	-	-	-	-	-	-	-	-
摂津市	2	X	X	X	X	X	X	2	X	X	X	X	X	X
高石市	-	-	-	-	-	-	-	-	-	-	-	-	-	-
藤井寺市	-	-	-	-	-	-	-	-	-	-	-	-	-	-
東大阪市	-	-	-	-	-	-	-	-	-	-	-	-	-	-
泉南市	-	-	-	-	-	-	-	-	-	-	-	-	-	-
四條畷市	-	-	-	-	-	-	-	-	-	-	-	-	-	-
交野市	-	-	-	-	-	-	-	-	-	-	-	-	-	-
大阪狭山市	-	-	-	-	-	-	-	-	-	-	-	-	-	-
阪南市	-	-	-	-	-	-	-	-	-	-	-	-	-	-
島本町	1	X	X	X	X	X	X	1	X	X	X	X	X	X
豊能町	1	X	X	X	X	X	X	1	X	X	X	X	X	X
能勢町	-	-	-	-	-	-	-	-	-	-	-	-	-	-
忠岡町	-	-	-	-	-	-	-	-	-	-	-	-	-	-
熊取町	-	-	-	-	-	-	-	-	-	-	-	-	-	-
田尻町	-	-	-	-	-	-	-	-	-	-	-	-	-	-
岬町	-	-	-	-	-	-	-	-	-	-	-	-	-	-
太子町	-	-	-	-	-	-	-	-	-	-	-	-	-	-
河南町	1	X	X	X	X	X	X	1	X	X	X	X	X	X
千早赤阪村	-	-	-	-	-	-	-	-	-	-	-	-	-	-

オ ばれいしょ
(ア) 計

(ウ) 食用ばれいしょ

単位：経営体

単位：経営体

市区町村名	単位：経営体					単位：経営体				
	作付経営 体数	10a 未満	10 ～ 30	30 ～ 50	50a 以上	作付経営 体数	10a 未満	10 ～ 30	30 ～ 50	50a 以上
大阪府	548	503	44	1	-	548	503	44	1	-
大阪市	9	7	2	-	-	9	7	2	-	-
堺市	66	58	7	1	-	66	58	7	1	-
岸和田市	35	32	3	-	-	35	32	3	-	-
豊中市	1	X	X	X	X	1	X	X	X	X
池田市	3	3	-	-	-	3	3	-	-	-
吹田市	5	5	-	-	-	5	5	-	-	-
泉大津市	2	X	X	X	X	2	X	X	X	X
高槻市	15	14	1	-	-	15	14	1	-	-
貝塚市	12	10	2	-	-	12	10	2	-	-
守口市	1	X	X	X	X	1	X	X	X	X
枚方市	28	25	3	-	-	28	25	3	-	-
茨木市	27	26	1	-	-	27	26	1	-	-
八尾市	9	9	-	-	-	9	9	-	-	-
泉佐野市	24	23	1	-	-	24	23	1	-	-
富田林市	32	31	1	-	-	32	31	1	-	-
寝屋川市	14	12	2	-	-	14	12	2	-	-
河内長野市	17	17	-	-	-	17	17	-	-	-
松原市	6	6	-	-	-	6	6	-	-	-
大東市	-	-	-	-	-	-	-	-	-	-
和泉市	14	10	4	-	-	14	10	4	-	-
箕面市	17	16	1	-	-	17	16	1	-	-
柏原市	3	2	1	-	-	3	2	1	-	-
羽曳野市	14	13	1	-	-	14	13	1	-	-
門真市	2	X	X	X	X	2	X	X	X	X
摂津市	1	X	X	X	X	1	X	X	X	X
高石市	-	-	-	-	-	-	-	-	-	-
藤井寺市	6	6	-	-	-	6	6	-	-	-
東大阪市	10	10	-	-	-	10	10	-	-	-
泉南市	21	19	2	-	-	21	19	2	-	-
四條畷市	5	5	-	-	-	5	5	-	-	-
交野市	8	8	-	-	-	8	8	-	-	-
大阪狭山市	16	14	2	-	-	16	14	2	-	-
阪南市	8	8	-	-	-	8	8	-	-	-
島本町	2	X	X	X	X	2	X	X	X	X
豊能町	6	6	-	-	-	6	6	-	-	-
能勢町	45	43	2	-	-	45	43	2	-	-
忠岡町	1	X	X	X	X	1	X	X	X	X
熊取町	11	10	1	-	-	11	10	1	-	-
田尻町	3	3	-	-	-	3	3	-	-	-
岬町	1	X	X	X	X	1	X	X	X	X
太子町	4	4	-	-	-	4	4	-	-	-
河南町	32	28	4	-	-	32	28	4	-	-
千早赤阪村	12	11	1	-	-	12	11	1	-	-

(イ) 原料用ばれいしょ 【大阪府は該当なし】

カ かんしょ

キ 大豆

単位：経営体

単位：経営体

市区町村名	単位：経営体						単位：経営体							
	作付経営体数	10a未満	10～30	30～50	50a～1.0ha	1.0ha以上	作付経営体数	10a未満	10～30	30～50	50a～1.0ha	1.0～1.5	1.5～3.0	3.0ha以上
大阪府	210	173	29	3	4	1	241	207	28	2	3	1	-	-
大阪市	6	4	2	-	-	-	2	X	X	X	X	X	X	X
堺市	16	12	4	-	-	-	19	17	2	-	-	-	-	-
岸和田市	11	8	2	-	1	-	8	6	2	-	-	-	-	-
豊中市	1	X	X	X	X	X	1	X	X	X	X	X	X	X
池田市	2	X	X	X	X	X	1	X	X	X	X	X	X	X
吹田市	2	X	X	X	X	X	-	-	-	-	-	-	-	-
泉大津市	-	-	-	-	-	-	-	-	-	-	-	-	-	-
高槻市	8	7	1	-	-	-	7	5	2	-	-	-	-	-
貝塚市	3	2	1	-	-	-	2	X	X	X	X	X	X	X
守口市	-	-	-	-	-	-	1	X	X	X	X	X	X	X
枚方市	19	16	3	-	-	-	15	12	3	-	-	-	-	-
茨木市	12	10	1	-	1	-	31	23	8	-	-	-	-	-
八尾市	6	6	-	-	-	-	4	2	2	-	-	-	-	-
泉佐野市	11	8	2	1	-	-	13	8	2	1	2	-	-	-
富田林市	8	6	-	-	2	-	19	18	1	-	-	-	-	-
寝屋川市	18	7	10	1	-	-	4	4	-	-	-	-	-	-
河内長野市	6	6	-	-	-	-	13	13	-	-	-	-	-	-
松原市	1	X	X	X	X	X	2	X	X	X	X	X	X	X
大東市	1	X	X	X	X	X	1	X	X	X	X	X	X	X
和泉市	4	2	-	1	-	1	5	5	-	-	-	-	-	-
箕面市	11	11	-	-	-	-	4	4	-	-	-	-	-	-
柏原市	-	-	-	-	-	-	-	-	-	-	-	-	-	-
羽曳野市	3	3	-	-	-	-	3	2	1	-	-	-	-	-
門真市	-	-	-	-	-	-	-	-	-	-	-	-	-	-
摂津市	1	X	X	X	X	X	1	X	X	X	X	X	X	X
高石市	-	-	-	-	-	-	-	-	-	-	-	-	-	-
藤井寺市	1	X	X	X	X	X	-	-	-	-	-	-	-	-
東大阪市	3	3	-	-	-	-	-	-	-	-	-	-	-	-
泉南市	1	X	X	X	X	X	3	3	-	-	-	-	-	-
四條畷市	3	3	-	-	-	-	8	8	-	-	-	-	-	-
交野市	4	4	-	-	-	-	2	X	X	X	X	X	X	X
大阪狭山市	1	X	X	X	X	X	6	6	-	-	-	-	-	-
阪南市	-	-	-	-	-	-	1	X	X	X	X	X	X	X
島本町	-	-	-	-	-	-	1	X	X	X	X	X	X	X
豊能町	4	4	-	-	-	-	5	2	3	-	-	-	-	-
能勢町	21	19	2	-	-	-	29	26	2	1	-	-	-	-
忠岡町	-	-	-	-	-	-	-	-	-	-	-	-	-	-
熊取町	2	X	X	X	X	X	2	X	X	X	X	X	X	X
田尻町	-	-	-	-	-	-	3	3	-	-	-	-	-	-
岬町	-	-	-	-	-	-	-	-	-	-	-	-	-	-
太子町	2	X	X	X	X	X	2	X	X	X	X	X	X	X
河南町	14	13	1	-	-	-	19	19	-	-	-	-	-	-
千早赤阪村	4	4	-	-	-	-	4	4	-	-	-	-	-	-

ク 野菜類
(ア) 計

単位：経営体

市区町村名	作付 経営体数	5a 未満	5 ～ 10	10 ～ 20	20 ～ 30	30 ～ 50	50a ～ 1.0ha	1.0 ～ 1.5	1.5 ～ 2.0	2.0 ～ 3.0	3.0 ～ 5.0	5.0 ～ 10.0	10.0ha 以上
大阪府	3 075	329	516	778	412	431	394	129	39	26	11	9	1
大阪市	X	X	X	X	X	X	X	X	X	X	X	X	X
堺市	263	X	X	X	X	X	X	X	X	X	X	X	X
岸和田市	249	X	X	X	X	X	X	X	X	X	X	X	X
豊中市	16	X	X	X	X	X	X	X	X	X	X	X	X
池田市	24	X	X	X	X	X	X	X	X	X	X	X	X
吹田市	28	X	X	X	X	X	X	X	X	X	X	X	X
泉大津市	7	X	X	X	X	X	X	X	X	X	X	X	X
高槻市	73	X	X	X	X	X	X	X	X	X	X	X	X
貝塚市	179	X	X	X	X	X	X	X	X	X	X	X	X
守口市	13	X	X	X	X	X	X	X	X	X	X	X	X
枚方市	118	X	X	X	X	X	X	X	X	X	X	X	X
茨木市	151	X	X	X	X	X	X	X	X	X	X	X	X
八尾市	99	X	X	X	X	X	X	X	X	X	X	X	X
泉佐野市	304	X	X	X	X	X	X	X	X	X	X	X	X
富田林市	168	X	X	X	X	X	X	X	X	X	X	X	X
寝屋川市	36	X	X	X	X	X	X	X	X	X	X	X	X
河内長野市	50	X	X	X	X	X	X	X	X	X	X	X	X
松原市	45	X	X	X	X	X	X	X	X	X	X	X	X
大東市	5	X	X	X	X	X	X	X	X	X	X	X	X
和泉市	112	X	X	X	X	X	X	X	X	X	X	X	X
箕面市	X	X	X	X	X	X	X	X	X	X	X	X	X
柏原市	23	X	X	X	X	X	X	X	X	X	X	X	X
羽曳野市	49	X	X	X	X	X	X	X	X	X	X	X	X
門真市	21	X	X	X	X	X	X	X	X	X	X	X	X
摂津市	5	X	X	X	X	X	X	X	X	X	X	X	X
高石市	-	-	-	-	-	-	-	-	-	-	-	-	-
藤井寺市	14	X	X	X	X	X	X	X	X	X	X	X	X
東大阪市	62	X	X	X	X	X	X	X	X	X	X	X	X
泉南市	177	X	X	X	X	X	X	X	X	X	X	X	X
四條畷市	14	X	X	X	X	X	X	X	X	X	X	X	X
交野市	32	X	X	X	X	X	X	X	X	X	X	X	X
大阪狭山市	52	X	X	X	X	X	X	X	X	X	X	X	X
阪南市	35	X	X	X	X	X	X	X	X	X	X	X	X
島本町	13	X	X	X	X	X	X	X	X	X	X	X	X
豊能町	57	X	X	X	X	X	X	X	X	X	X	X	X
能勢町	203	X	X	X	X	X	X	X	X	X	X	X	X
忠岡町	5	X	X	X	X	X	X	X	X	X	X	X	X
熊取町	53	X	X	X	X	X	X	X	X	X	X	X	X
田尻町	14	X	X	X	X	X	X	X	X	X	X	X	X
岬町	5	X	X	X	X	X	X	X	X	X	X	X	X
太子町	22	X	X	X	X	X	X	X	X	X	X	X	X
河南町	128	X	X	X	X	X	X	X	X	X	X	X	X
千早赤阪村	46	X	X	X	X	X	X	X	X	X	X	X	X

(イ) 露地

単位：経営体

市区町村名	作付経営体数	5a未満	5 ～ 10	10 ～ 20	20 ～ 30	30 ～ 50	50a ～ 1.0ha	1.0 ～ 1.5	1.5 ～ 2.0	2.0 ～ 3.0	3.0 ～ 5.0	5.0 ～ 10.0	10.0ha 以上
大阪府	2 875	334	529	764	391	377	339	87	25	16	7	5	1
大阪市	53	X	X	X	X	X	X	X	X	X	X	X	X
堺市	231	X	X	X	X	X	X	X	X	X	X	X	X
岸和田市	213	X	X	X	X	X	X	X	X	X	X	X	X
豊中市	14	X	X	X	X	X	X	X	X	X	X	X	X
池田市	23	X	X	X	X	X	X	X	X	X	X	X	X
吹田市	26	X	X	X	X	X	X	X	X	X	X	X	X
泉大津市	7	X	X	X	X	X	X	X	X	X	X	X	X
高槻市	70	X	X	X	X	X	X	X	X	X	X	X	X
貝塚市	156	X	X	X	X	X	X	X	X	X	X	X	X
守口市	13	X	X	X	X	X	X	X	X	X	X	X	X
枚方市	117	X	X	X	X	X	X	X	X	X	X	X	X
茨木市	150	X	X	X	X	X	X	X	X	X	X	X	X
八尾市	99	X	X	X	X	X	X	X	X	X	X	X	X
泉佐野市	299	X	X	X	X	X	X	X	X	X	X	X	X
富田林市	136	X	X	X	X	X	X	X	X	X	X	X	X
寝屋川市	35	X	X	X	X	X	X	X	X	X	X	X	X
河内長野市	49	X	X	X	X	X	X	X	X	X	X	X	X
松原市	45	X	X	X	X	X	X	X	X	X	X	X	X
大東市	4	X	X	X	X	X	X	X	X	X	X	X	X
和泉市	98	X	X	X	X	X	X	X	X	X	X	X	X
箕面市	49	X	X	X	X	X	X	X	X	X	X	X	X
柏原市	21	X	X	X	X	X	X	X	X	X	X	X	X
羽曳野市	47	X	X	X	X	X	X	X	X	X	X	X	X
門真市	19	X	X	X	X	X	X	X	X	X	X	X	X
摂津市	4	X	X	X	X	X	X	X	X	X	X	X	X
高石市	-	-	-	-	-	-	-	-	-	-	-	-	-
藤井寺市	13	X	X	X	X	X	X	X	X	X	X	X	X
東大阪市	57	4	8	24	7	9	4	-	-	-	1	-	-
泉南市	173	9	28	34	27	33	28	5	4	4	1	-	-
四條畷市	13	X	X	X	X	X	X	X	X	X	X	X	X
交野市	32	X	X	X	X	X	X	X	X	X	X	X	X
大阪狭山市	50	X	X	X	X	X	X	X	X	X	X	X	X
阪南市	33	X	X	X	X	X	X	X	X	X	X	X	X
島本町	12	X	X	X	X	X	X	X	X	X	X	X	X
豊能町	56	X	X	X	X	X	X	X	X	X	X	X	X
能勢町	196	33	52	59	20	18	7	5	1	1	-	-	-
忠岡町	5	X	X	X	X	X	X	X	X	X	X	X	X
熊取町	53	X	X	X	X	X	X	X	X	X	X	X	X
田尻町	14	X	X	X	X	X	X	X	X	X	X	X	X
岬町	5	X	X	X	X	X	X	X	X	X	X	X	X
太子町	19	X	X	X	X	X	X	X	X	X	X	X	X
河南町	120	X	X	X	X	X	X	X	X	X	X	X	X
千早赤阪村	46	X	X	X	X	X	X	X	X	X	X	X	X

(ウ) 施設

単位：経営体

市区町村名	作付 経営体数	5a 未満	5 ～ 10	10 ～ 20	20 ～ 30	30 ～ 50	50a ～ 1.0ha	1.0 ～ 1.5	1.5 ～ 2.0	2.0 ～ 3.0	3.0 ～ 5.0	5.0 ～ 10.0	10.0ha 以上
大阪府	806	201	112	173	113	103	66	23	4	6	4	1	-
大阪市	X	X	X	X	X	X	X	X	X	X	X	X	X
堺市	103	X	X	X	X	X	X	X	X	X	X	X	X
岸和田市	110	X	X	X	X	X	X	X	X	X	X	X	X
豊中市	2	X	X	X	X	X	X	X	X	X	X	X	X
池田市	2	X	X	X	X	X	X	X	X	X	X	X	X
吹田市	7	X	X	X	X	X	X	X	X	X	X	X	X
泉大津市	2	X	X	X	X	X	X	X	X	X	X	X	X
高槻市	13	X	X	X	X	X	X	X	X	X	X	X	X
貝塚市	104	X	X	X	X	X	X	X	X	X	X	X	X
守口市	-	-	-	-	-	-	-	-	-	-	-	-	-
枚方市	10	X	X	X	X	X	X	X	X	X	X	X	X
茨木市	28	X	X	X	X	X	X	X	X	X	X	X	X
八尾市	32	X	X	X	X	X	X	X	X	X	X	X	X
泉佐野市	76	X	X	X	X	X	X	X	X	X	X	X	X
富田林市	66	X	X	X	X	X	X	X	X	X	X	X	X
寝屋川市	6	X	X	X	X	X	X	X	X	X	X	X	X
河内長野市	6	X	X	X	X	X	X	X	X	X	X	X	X
松原市	6	X	X	X	X	X	X	X	X	X	X	X	X
大東市	3	1	1	1	-	-	-	-	-	-	-	-	-
和泉市	37	X	X	X	X	X	X	X	X	X	X	X	X
箕面市	X	X	X	X	X	X	X	X	X	X	X	X	X
柏原市	2	X	X	X	X	X	X	X	X	X	X	X	X
羽曳野市	9	X	X	X	X	X	X	X	X	X	X	X	X
門真市	3	1	1	-	1	-	-	-	-	-	-	-	-
摂津市	1	X	X	X	X	X	X	X	X	X	X	X	X
高石市	-	-	-	-	-	-	-	-	-	-	-	-	-
藤井寺市	1	X	X	X	X	X	X	X	X	X	X	X	X
東大阪市	18	X	X	X	X	X	X	X	X	X	X	X	X
泉南市	19	X	X	X	X	X	X	X	X	X	X	X	X
四條畷市	1	X	X	X	X	X	X	X	X	X	X	X	X
交野市	2	X	X	X	X	X	X	X	X	X	X	X	X
大阪狭山市	7	X	X	X	X	X	X	X	X	X	X	X	X
阪南市	5	X	X	X	X	X	X	X	X	X	X	X	X
島本町	1	X	X	X	X	X	X	X	X	X	X	X	X
豊能町	9	X	X	X	X	X	X	X	X	X	X	X	X
能勢町	41	X	X	X	X	X	X	X	X	X	X	X	X
忠岡町	1	X	X	X	X	X	X	X	X	X	X	X	X
熊取町	10	X	X	X	X	X	X	X	X	X	X	X	X
田尻町	-	-	-	-	-	-	-	-	-	-	-	-	-
岬町	-	-	-	-	-	-	-	-	-	-	-	-	-
太子町	7	X	X	X	X	X	X	X	X	X	X	X	X
河南町	38	X	X	X	X	X	X	X	X	X	X	X	X
千早赤阪村	4	X	X	X	X	X	X	X	X	X	X	X	X

(8) 販売目的で栽培している果樹類の栽培経営体数と栽培面積

市区町村名	計					温州みかん					その他のかんきつ				
	栽培実 経営体 数	露 地		施 設		栽培実 経営体 数	露 地		施 設		栽培実 経営体 数	露 地		施 設	
		栽培経 営体数	栽培 面積	栽培経 営体数	栽培 面積		栽培経 営体数	栽培 面積	栽培経 営体数	栽培 面積		栽培経 営体数	栽培 面積	栽培経 営体数	栽培 面積
大 阪 府	1 618	1 453	45 538	280	14 421	730	727	21 764	10	110	189	188	1 496	1	1
大 阪 市	2	2	X	-	-	2	2	X	-	-	-	-	-	-	-
堺 市	X	57	X	X	X	37	37	1 826	1	X	X	17	146	X	X
岸 和 田 市	X	201	X	X	X	170	170	5 893	-	-	X	32	384	X	X
豊 中 市	5	5	X	-	-	1	1	X	-	-	1	1	X	-	-
池 田 市	4	4	X	1	X	2	2	X	-	-	-	-	-	-	-
吹 田 市	11	11	X	-	-	5	5	30	-	-	4	4	7	-	-
泉 大 津 市	2	2	X	-	-	1	1	X	-	-	-	-	-	-	-
高 槻 市	10	8	X	2	X	3	3	19	-	-	2	2	X	-	-
貝 塚 市	44	44	X	-	-	39	39	1 430	-	-	4	4	27	-	-
守 口 市	1	1	X	-	-	-	-	-	-	-	-	-	-	-	-
枚 方 市	41	40	X	3	X	23	23	99	1	X	12	12	25	-	-
茨 木 市	30	26	X	4	13	10	10	134	-	-	7	7	23	-	-
八 尾 市	9	9	X	-	-	3	3	4	-	-	2	2	X	-	-
泉 佐 野 市	27	27	X	-	-	14	14	77	-	-	14	14	72	-	-
富 田 林 市	63	63	X	1	X	45	45	1 421	-	-	5	5	25	-	-
寝 屋 川 市	7	7	X	-	-	2	2	X	-	-	3	3	5	-	-
河 内 長 野 市	67	67	X	1	X	32	32	484	-	-	6	6	53	-	-
松 原 市	3	3	X	-	-	-	-	-	-	-	-	-	-	-	-
大 東 市	-	-	-	-	-	-	-	-	-	-	-	-	-	-	-
和 泉 市	142	142	X	-	-	133	133	6 053	-	-	28	28	539	-	-
箕 面 市	X	32	X	X	X	8	8	21	1	X	11	11	35	-	-
柏 原 市	126	117	X	47	X	28	28	371	1	X	4	4	32	-	-
羽 曳 野 市	174	75	X	122	X	7	6	10	1	X	1	1	X	-	-
門 真 市	-	-	-	-	-	-	-	-	-	-	-	-	-	-	-
摂 津 市	3	2	X	1	X	1	1	X	-	-	-	-	-	-	-
高 石 市	-	-	-	-	-	-	-	-	-	-	-	-	-	-	-
藤 井 寺 市	20	20	X	1	X	1	1	X	-	-	3	3	4	-	-
東 大 阪 市	8	8	X	2	X	4	4	10	-	-	1	1	X	-	-
泉 南 市	53	53	X	1	X	32	32	598	1	X	8	8	36	-	-
四 條 畷 市	2	2	X	1	X	1	1	X	1	X	-	-	-	-	-
交 野 市	33	31	X	10	X	16	16	166	1	X	6	6	21	-	-
大 阪 狭 山 市	X	27	X	X	X	7	5	65	2	X	3	3	26	-	-
阪 南 市	3	3	X	-	-	-	-	-	-	-	2	2	X	-	-
島 本 町	3	3	X	-	-	1	1	X	-	-	-	-	-	-	-
豊 能 町	13	13	X	-	-	-	-	-	-	-	-	-	-	-	-
能 勢 町	183	182	X	3	X	1	1	X	-	-	1	1	X	-	-
忠 岡 町	-	-	-	-	-	-	-	-	-	-	-	-	-	-	-
熊 取 町	6	6	X	-	-	4	4	143	-	-	2	2	X	-	-
田 尻 町	2	2	X	-	-	1	1	X	-	-	1	1	X	-	-
岬 町	4	4	X	-	-	2	2	X	-	-	-	-	-	-	-
太 子 町	93	56	X	61	3 325	29	29	920	-	-	-	-	-	-	-
河 南 町	48	47	X	2	X	17	17	98	-	-	4	4	12	-	-
千 早 赤 阪 村	51	51	X	1	X	48	48	1 706	-	-	4	4	6	-	-

単位 { 経営体数：経営体
面積： a

りんご					ぶどう					日本なし					西洋なし				
栽培 実 営 体 数	露 地		施 設		栽培 実 営 体 数	露 地		施 設		栽培 実 営 体 数	露 地		施 設		栽培 実 営 体 数	露 地		施 設	
	栽培 営 体 数	栽培 面 積	栽培 営 体 数	栽培 面 積		栽培 営 体 数	栽培 面 積	栽培 営 体 数	栽培 面 積		栽培 営 体 数	栽培 面 積	栽培 営 体 数	栽培 面 積		栽培 営 体 数	栽培 面 積	栽培 営 体 数	栽培 面 積
4	4	4	-	-	453	274	7 148	265	14 249	22	22	333	-	-	-	-	-	-	-
1	1	X	-	-	-	-	-	-	-	-	-	-	-	-	-	-	-	-	-
-	-	-	-	-	2	2	X	-	-	1	1	X	-	-	-	-	-	-	-
-	-	-	-	-	7	6	46	2	X	-	-	-	-	-	-	-	-	-	-
-	-	-	-	-	-	-	-	-	-	1	1	X	-	-	-	-	-	-	-
-	-	-	-	-	1	-	-	1	X	-	-	-	-	-	-	-	-	-	-
-	-	-	-	-	2	2	X	-	-	-	-	-	-	-	-	-	-	-	-
-	-	-	-	-	-	-	-	-	-	-	-	-	-	-	-	-	-	-	-
-	-	-	-	-	5	3	10	2	X	-	-	-	-	-	-	-	-	-	-
-	-	-	-	-	2	2	X	-	-	1	1	X	-	-	-	-	-	-	-
-	-	-	-	-	-	-	-	-	-	-	-	-	-	-	-	-	-	-	-
-	-	-	-	-	3	3	38	1	X	1	1	X	-	-	-	-	-	-	-
-	-	-	-	-	11	7	44	4	13	-	-	-	-	-	-	-	-	-	-
-	-	-	-	-	3	3	5	-	-	-	-	-	-	-	-	-	-	-	-
-	-	-	-	-	-	-	-	-	-	2	2	X	-	-	-	-	-	-	-
-	-	-	-	-	3	3	312	1	X	1	1	X	-	-	-	-	-	-	-
-	-	-	-	-	-	-	-	-	-	-	-	-	-	-	-	-	-	-	-
-	-	-	-	-	7	7	117	1	X	11	11	241	-	-	-	-	-	-	-
-	-	-	-	-	-	-	-	-	-	-	-	-	-	-	-	-	-	-	-
-	-	-	-	-	-	-	-	-	-	-	-	-	-	-	-	-	-	-	-
1	1	X	-	-	4	4	85	-	-	1	1	X	-	-	-	-	-	-	-
-	-	-	-	-	1	1	X	-	-	-	-	-	-	-	-	-	-	-	-
-	-	-	-	-	118	107	3 214	45	2 348	2	2	X	-	-	-	-	-	-	-
-	-	-	-	-	142	44	1 529	119	7 763	-	-	-	-	-	-	-	-	-	-
-	-	-	-	-	-	-	-	-	-	-	-	-	-	-	-	-	-	-	-
-	-	-	-	-	1	-	-	1	X	-	-	-	-	-	-	-	-	-	-
-	-	-	-	-	-	-	-	-	-	-	-	-	-	-	-	-	-	-	-
-	-	-	-	-	3	3	12	1	X	-	-	-	-	-	-	-	-	-	-
-	-	-	-	-	2	2	X	1	X	-	-	-	-	-	-	-	-	-	-
-	-	-	-	-	-	-	-	-	-	-	-	-	-	-	-	-	-	-	-
-	-	-	-	-	-	-	-	-	-	-	-	-	-	-	-	-	-	-	-
-	-	-	-	-	16	13	205	10	371	-	-	-	-	-	-	-	-	-	-
1	1	X	-	-	29	22	601	10	299	-	-	-	-	-	-	-	-	-	-
-	-	-	-	-	-	-	-	-	-	-	-	-	-	-	-	-	-	-	-
-	-	-	-	-	-	-	-	-	-	-	-	-	-	-	-	-	-	-	-
-	-	-	-	-	7	6	27	2	X	-	-	-	-	-	-	-	-	-	-
-	-	-	-	-	-	-	-	-	-	-	-	-	-	-	-	-	-	-	-
-	-	-	-	-	1	1	X	-	-	-	-	-	-	-	-	-	-	-	-
-	-	-	-	-	1	1	X	-	-	-	-	-	-	-	-	-	-	-	-
-	-	-	-	-	-	-	-	-	-	-	-	-	-	-	-	-	-	-	-
-	-	-	-	-	75	26	686	61	3 325	-	-	-	-	-	-	-	-	-	-
-	-	-	-	-	2	1	X	2	X	-	-	-	-	-	-	-	-	-	-
1	1	X	-	-	5	5	52	1	X	1	1	X	-	-	-	-	-	-	-

(8) 販売目的で栽培している果樹類の栽培経営体数と栽培面積 (つづき)

市区町村名	もも					おうとう					びわ				
	栽培実経営体数	露地		施設		栽培実経営体数	露地		施設		栽培実経営体数	露地		施設	
		栽培経営体数	栽培面積	栽培経営体数	栽培面積		栽培経営体数	栽培面積	栽培経営体数	栽培面積		栽培経営体数	栽培面積	栽培経営体数	栽培面積
大阪府	96	94	2 299	2	9	7	7	22	-	-	26	26	98	1	0
大阪市	-	-	-	-	-	-	-	-	-	-	-	-	-	-	-
堺市	X	5	74	X	X	1	1	X	-	-	X	5	24	X	X
岸和田市	44	44	1 604	-	-	2	2	X	-	-	-	-	-	-	-
豊中市	-	-	-	-	-	-	-	-	-	-	-	-	-	-	-
池田市	-	-	-	-	-	-	-	-	-	-	1	1	X	-	-
吹田市	3	3	12	-	-	-	-	-	-	-	2	2	X	-	-
泉大津市	-	-	-	-	-	-	-	-	-	-	-	-	-	-	-
高槻市	1	1	X	-	-	-	-	-	-	-	-	-	-	-	-
貝塚市	2	2	X	-	-	-	-	-	-	-	-	-	-	-	-
守口市	-	-	-	-	-	-	-	-	-	-	-	-	-	-	-
枚方市	1	1	X	-	-	1	1	X	-	-	1	1	X	-	-
茨木市	-	-	-	-	-	-	-	-	-	-	-	-	-	-	-
八尾市	2	2	X	-	-	-	-	-	-	-	-	-	-	-	-
泉佐野市	-	-	-	-	-	-	-	-	-	-	-	-	-	-	-
富田林市	3	3	5	-	-	-	-	-	-	-	1	1	X	-	-
寝屋川市	-	-	-	-	-	-	-	-	-	-	-	-	-	-	-
河内長野市	26	26	557	-	-	1	1	X	-	-	2	2	X	-	-
松原市	-	-	-	-	-	-	-	-	-	-	-	-	-	-	-
大東市	-	-	-	-	-	-	-	-	-	-	-	-	-	-	-
和泉市	1	1	X	-	-	-	-	-	-	-	-	-	-	-	-
箕面市	1	1	X	-	-	-	-	-	-	-	X	8	50	X	X
柏原市	1	1	X	-	-	-	-	-	-	-	2	2	X	-	-
羽曳野市	1	1	X	-	-	-	-	-	-	-	-	-	-	-	-
門真市	-	-	-	-	-	-	-	-	-	-	-	-	-	-	-
摂津市	-	-	-	-	-	-	-	-	-	-	-	-	-	-	-
高石市	-	-	-	-	-	-	-	-	-	-	-	-	-	-	-
藤井寺市	-	-	-	-	-	-	-	-	-	-	-	-	-	-	-
東大阪市	-	-	-	-	-	-	-	-	-	-	1	1	X	-	-
泉南市	-	-	-	-	-	-	-	-	-	-	-	-	-	-	-
四條畷市	-	-	-	-	-	-	-	-	-	-	-	-	-	-	-
交野市	1	1	X	-	-	-	-	-	-	-	-	-	-	-	-
大阪狭山市	X	1	X	X	X	-	-	-	-	-	1	1	X	-	-
阪南市	-	-	-	-	-	-	-	-	-	-	-	-	-	-	-
島本町	-	-	-	-	-	-	-	-	-	-	-	-	-	-	-
豊能町	-	-	-	-	-	-	-	-	-	-	-	-	-	-	-
能勢町	-	-	-	-	-	-	-	-	-	-	1	1	X	-	-
忠岡町	-	-	-	-	-	-	-	-	-	-	-	-	-	-	-
熊取町	1	1	X	-	-	-	-	-	-	-	-	-	-	-	-
田尻町	-	-	-	-	-	-	-	-	-	-	-	-	-	-	-
岬町	-	-	-	-	-	-	-	-	-	-	-	-	-	-	-
太子町	-	-	-	-	-	-	-	-	-	-	-	-	-	-	-
河南町	-	-	-	-	-	1	1	X	-	-	-	-	-	-	-
千早赤阪村	-	-	-	-	-	1	1	X	-	-	1	1	X	-	-

単位 { 経営体数：経営体
面積：a

かき					くり					うめ					すもも				
栽培 実 営 体 数	露 地		施 設		栽培 実 営 体 数	露 地		施 設		栽培 実 営 体 数	露 地		施 設		栽培 実 営 体 数	露 地		施 設	
	栽培 体 数	栽培 面 積	栽培 体 数	栽培 面 積		栽培 体 数	栽培 面 積	栽培 体 数	栽培 面 積		栽培 体 数	栽培 面 積	栽培 体 数	栽培 面 積		栽培 体 数	栽培 面 積	栽培 体 数	栽培 面 積
204	204	1 552	2	1	303	303	6 539	-	-	137	137	1 198	2	11	32	32	199	-	-
2	2	X	-	-	1	1	X	-	-	1	1	X	-	-	-	-	-	-	-
17	17	153	-	-	11	11	51	-	-	8	8	23	-	-	3	3	4	-	-
20	20	192	-	-	2	2	X	-	-	13	13	80	-	-	2	2	X	-	-
3	3	38	-	-	-	-	-	-	-	-	-	-	-	-	-	-	-	-	-
1	1	X	-	-	1	1	X	-	-	1	1	X	-	-	-	-	-	-	-
5	5	31	-	-	3	3	7	-	-	2	2	X	-	-	1	1	X	-	-
-	-	-	-	-	-	-	-	-	-	-	-	-	-	-	-	-	-	-	-
2	2	X	-	-	2	2	X	-	-	2	2	X	-	-	-	-	-	-	-
2	2	X	-	-	2	2	X	-	-	5	5	140	-	-	-	-	-	-	-
-	-	-	-	-	-	-	-	-	-	1	1	X	-	-	-	-	-	-	-
22	22	84	-	-	10	10	64	-	-	7	7	9	-	-	6	6	109	-	-
8	8	31	-	-	9	9	35	-	-	3	3	14	-	-	1	1	X	-	-
2	2	X	-	-	-	-	-	-	-	1	1	X	-	-	1	1	X	-	-
9	9	27	-	-	4	4	10	-	-	6	6	65	-	-	3	3	4	-	-
4	4	10	-	-	3	3	34	-	-	5	5	26	-	-	-	-	-	-	-
3	3	12	-	-	-	-	-	-	-	3	3	13	-	-	-	-	-	-	-
15	15	238	-	-	6	6	71	-	-	5	5	41	-	-	3	3	22	-	-
1	1	X	-	-	2	2	X	-	-	-	-	-	-	-	-	-	-	-	-
-	-	-	-	-	-	-	-	-	-	-	-	-	-	-	-	-	-	-	-
23	23	358	-	-	11	11	142	-	-	19	19	279	-	-	2	2	X	-	-
9	9	37	1	X	19	19	317	-	-	9	9	36	1	X	2	2	X	-	-
2	2	X	-	-	2	2	X	-	-	3	3	11	-	-	2	2	X	-	-
3	3	7	-	-	-	-	-	-	-	1	1	X	-	-	-	-	-	-	-
-	-	-	-	-	-	-	-	-	-	-	-	-	-	-	-	-	-	-	-
1	1	X	-	-	-	-	-	-	-	-	-	-	-	-	-	-	-	-	-
-	-	-	-	-	-	-	-	-	-	-	-	-	-	-	-	-	-	-	-
-	-	-	-	-	1	1	X	-	-	1	1	X	-	-	-	-	-	-	-
2	2	X	-	-	-	-	-	-	-	2	2	X	1	X	-	-	-	-	-
9	9	37	-	-	12	12	107	-	-	17	17	247	-	-	1	1	X	-	-
1	1	X	1	X	-	-	-	-	-	-	-	-	-	-	-	-	-	-	-
11	11	55	-	-	2	2	X	-	-	4	4	15	-	-	-	-	-	-	-
1	1	X	-	-	-	-	-	-	-	-	-	-	-	-	1	1	X	-	-
-	-	-	-	-	-	-	-	-	-	-	-	-	-	-	-	-	-	-	-
1	1	X	-	-	-	-	-	-	-	-	-	-	-	-	-	-	-	-	-
-	-	-	-	-	13	13	246	-	-	-	-	-	-	-	-	-	-	-	-
9	9	29	-	-	174	174	5 211	-	-	4	4	7	-	-	1	1	X	-	-
-	-	-	-	-	-	-	-	-	-	-	-	-	-	-	-	-	-	-	-
4	4	15	-	-	1	1	X	-	-	4	4	18	-	-	-	-	-	-	-
-	-	-	-	-	-	-	-	-	-	1	1	X	-	-	-	-	-	-	-
-	-	-	-	-	-	-	-	-	-	1	1	X	-	-	-	-	-	-	-
5	5	78	-	-	2	2	X	-	-	3	3	40	-	-	-	-	-	-	-
3	3	14	-	-	4	4	42	-	-	3	3	9	-	-	1	1	X	-	-
4	4	34	-	-	6	6	40	-	-	2	2	X	-	-	2	2	X	-	-

(8) 販売目的で栽培している果樹類の栽培経営体数と栽培面積 (つづき)

単位 { 経営体数 : 経営体
面積 : a

市区町村名	キウイフルーツ					パイナップル					その他の果樹				
	栽培実 経営体 数	露 地		施 設		栽培実 経営体 数	露 地		施 設		栽培実 経営体 数	露 地		施 設	
		栽培経 営体数	栽培 面積	栽培経 営体数	栽培 面積		栽培経 営体数	栽培 面積	栽培経 営体数	栽培 面積		栽培経 営体数	栽培 面積	栽培経 営体数	栽培 面積
大阪府	50	50	250	1	0	-	-	-	-	-	203	200	2 636	5	40
大阪市	-	-	-	-	-	-	-	-	-	-	-	-	-	-	-
堺市	X	2	X	X	X	-	-	-	-	-	7	7	63	-	-
岸和田市	7	7	98	-	-	-	-	-	-	-	18	18	266	-	-
豊中市	1	1	X	-	-	-	-	-	-	-	2	2	X	-	-
池田市	1	1	X	-	-	-	-	-	-	-	2	2	X	-	-
吹田市	1	1	X	-	-	-	-	-	-	-	2	2	X	-	-
泉大津市	-	-	-	-	-	-	-	-	-	-	1	1	X	-	-
高槻市	2	2	X	-	-	-	-	-	-	-	5	5	56	-	-
貝塚市	-	-	-	-	-	-	-	-	-	-	1	1	X	-	-
守口市	-	-	-	-	-	-	-	-	-	-	-	-	-	-	-
枚方市	1	1	X	-	-	-	-	-	-	-	7	6	39	1	X
茨木市	2	2	X	-	-	-	-	-	-	-	5	5	24	-	-
八尾市	-	-	-	-	-	-	-	-	-	-	4	4	51	-	-
泉佐野市	1	1	X	-	-	-	-	-	-	-	5	5	18	-	-
富田林市	-	-	-	-	-	-	-	-	-	-	13	13	199	-	-
寝屋川市	-	-	-	-	-	-	-	-	-	-	-	-	-	-	-
河内長野市	4	4	21	-	-	-	-	-	-	-	8	8	69	-	-
松原市	1	1	X	-	-	-	-	-	-	-	1	1	X	-	-
大東市	-	-	-	-	-	-	-	-	-	-	-	-	-	-	-
和泉市	3	3	46	-	-	-	-	-	-	-	8	8	252	-	-
箕面市	X	5	6	X	X	-	-	-	-	-	9	9	36	-	-
柏原市	3	3	12	-	-	-	-	-	-	-	7	6	59	1	X
羽曳野市	2	2	X	-	-	-	-	-	-	-	32	32	659	2	X
門真市	-	-	-	-	-	-	-	-	-	-	-	-	-	-	-
摂津市	-	-	-	-	-	-	-	-	-	-	-	-	-	-	-
高石市	-	-	-	-	-	-	-	-	-	-	-	-	-	-	-
藤井寺市	-	-	-	-	-	-	-	-	-	-	18	18	249	-	-
東大阪市	-	-	-	-	-	-	-	-	-	-	-	-	-	-	-
泉南市	1	1	X	-	-	-	-	-	-	-	8	8	66	-	-
四條畷市	1	1	X	-	-	-	-	-	-	-	-	-	-	-	-
交野市	2	2	X	-	-	-	-	-	-	-	3	3	14	-	-
大阪狭山市	1	1	X	-	-	-	-	-	-	-	2	2	X	-	-
阪南市	1	1	X	-	-	-	-	-	-	-	1	1	X	-	-
島本町	-	-	-	-	-	-	-	-	-	-	1	1	X	-	-
豊能町	-	-	-	-	-	-	-	-	-	-	1	1	X	-	-
能勢町	4	4	7	-	-	-	-	-	-	-	5	4	10	1	X
忠岡町	-	-	-	-	-	-	-	-	-	-	-	-	-	-	-
熊取町	1	1	X	-	-	-	-	-	-	-	-	-	-	-	-
田尻町	-	-	-	-	-	-	-	-	-	-	-	-	-	-	-
岬町	1	1	X	-	-	-	-	-	-	-	-	-	-	-	-
太子町	-	-	-	-	-	-	-	-	-	-	-	-	-	-	-
河南町	1	1	X	-	-	-	-	-	-	-	26	26	374	-	-
千早赤阪村	1	1	X	-	-	-	-	-	-	-	1	1	X	-	-

(9) 販売目的で栽培している果樹類の栽培面積規模別経営体数

ア 計

単位：経営体

市区町村名	栽培 経営体数	10a 未満	10 ～ 30	30 ～ 50	50a ～ 1.0ha	1.0 ～ 1.5	1.5 ～ 2.0	2.0 ～ 3.0	3.0 ～ 5.0	5.0 ～ 10.0	10.0ha 以上
大阪府	1 618	347	576	292	251	102	23	17	7	3	-
大阪市	2	X	X	X	X	X	X	X	X	X	X
堺市	X	X	X	X	X	X	X	X	X	X	X
岸和田市	X	X	X	X	X	X	X	X	X	X	X
豊中市	5	X	X	X	X	X	X	X	X	X	X
池田市	4	X	X	X	X	X	X	X	X	X	X
吹田市	11	X	X	X	X	X	X	X	X	X	X
泉大津市	2	X	X	X	X	X	X	X	X	X	X
高槻市	10	X	X	X	X	X	X	X	X	X	X
貝塚市	44	X	X	X	X	X	X	X	X	X	X
守口市	1	X	X	X	X	X	X	X	X	X	X
枚方市	41	X	X	X	X	X	X	X	X	X	X
茨木市	30	X	X	X	X	X	X	X	X	X	X
八尾市	9	X	X	X	X	X	X	X	X	X	X
泉佐野市	27	X	X	X	X	X	X	X	X	X	X
富田林市	63	X	X	X	X	X	X	X	X	X	X
寝屋川市	7	X	X	X	X	X	X	X	X	X	X
河内長野市	67	X	X	X	X	X	X	X	X	X	X
松原市	3	X	X	X	X	X	X	X	X	X	X
大東市	-	-	-	-	-	-	-	-	-	-	-
和泉市	142	X	X	X	X	X	X	X	X	X	X
箕面市	X	X	X	X	X	X	X	X	X	X	X
柏原市	126	X	X	X	X	X	X	X	X	X	X
羽曳野市	174	X	X	X	X	X	X	X	X	X	X
門真市	-	-	-	-	-	-	-	-	-	-	-
摂津市	3	X	X	X	X	X	X	X	X	X	X
高石市	-	-	-	-	-	-	-	-	-	-	-
藤井寺市	20	X	X	X	X	X	X	X	X	X	X
東大阪市	8	X	X	X	X	X	X	X	X	X	X
泉南市	53	X	X	X	X	X	X	X	X	X	X
四條畷市	2	X	X	X	X	X	X	X	X	X	X
交野市	33	X	X	X	X	X	X	X	X	X	X
大阪狭山市	X	X	X	X	X	X	X	X	X	X	X
阪南市	3	X	X	X	X	X	X	X	X	X	X
島本町	3	X	X	X	X	X	X	X	X	X	X
豊能町	13	X	X	X	X	X	X	X	X	X	X
能勢町	183	X	X	X	X	X	X	X	X	X	X
忠岡町	-	-	-	-	-	-	-	-	-	-	-
熊取町	6	X	X	X	X	X	X	X	X	X	X
田尻町	2	X	X	X	X	X	X	X	X	X	X
岬町	4	X	X	X	X	X	X	X	X	X	X
太子町	93	X	X	X	X	X	X	X	X	X	X
河南町	48	X	X	X	X	X	X	X	X	X	X
千早赤阪村	51	X	X	X	X	X	X	X	X	X	X

イ 露地

単位：経営体

市区町村名	栽培 経営体数	10a 未満	10 ～ 30	30 ～ 50	50a ～ 1.0ha	1.0 ～ 1.5	1.5 ～ 2.0	2.0 ～ 3.0	3.0 ～ 5.0	5.0 ～ 10.0	10.0ha 以上
大阪府	1 453	341	590	249	173	63	19	10	7	1	-
大阪市	2	X	X	X	X	X	X	X	X	X	X
堺市	57	X	X	X	X	X	X	X	X	X	X
岸和田市	201	X	X	X	X	X	X	X	X	X	X
豊中市	5	X	X	X	X	X	X	X	X	X	X
池田市	4	X	X	X	X	X	X	X	X	X	X
吹田市	11	X	X	X	X	X	X	X	X	X	X
泉大津市	2	X	X	X	X	X	X	X	X	X	X
高槻市	8	X	X	X	X	X	X	X	X	X	X
貝塚市	44	X	X	X	X	X	X	X	X	X	X
守口市	1	X	X	X	X	X	X	X	X	X	X
枚方市	40	X	X	X	X	X	X	X	X	X	X
茨木市	26	X	X	X	X	X	X	X	X	X	X
八尾市	9	X	X	X	X	X	X	X	X	X	X
泉佐野市	27	X	X	X	X	X	X	X	X	X	X
富田林市	63	X	X	X	X	X	X	X	X	X	X
寝屋川市	7	X	X	X	X	X	X	X	X	X	X
河内長野市	67	X	X	X	X	X	X	X	X	X	X
松原市	3	X	X	X	X	X	X	X	X	X	X
大東市	-	-	-	-	-	-	-	-	-	-	-
和泉市	142	X	X	X	X	X	X	X	X	X	X
箕面市	32	X	X	X	X	X	X	X	X	X	X
柏原市	117	X	X	X	X	X	X	X	X	X	X
羽曳野市	75	X	X	X	X	X	X	X	X	X	X
門真市	-	-	-	-	-	-	-	-	-	-	-
摂津市	2	X	X	X	X	X	X	X	X	X	X
高石市	-	-	-	-	-	-	-	-	-	-	-
藤井寺市	20	X	X	X	X	X	X	X	X	X	X
東大阪市	8	X	X	X	X	X	X	X	X	X	X
泉南市	53	X	X	X	X	X	X	X	X	X	X
四條畷市	2	X	X	X	X	X	X	X	X	X	X
交野市	31	X	X	X	X	X	X	X	X	X	X
大阪狭山市	27	X	X	X	X	X	X	X	X	X	X
阪南市	3	X	X	X	X	X	X	X	X	X	X
島本町	3	X	X	X	X	X	X	X	X	X	X
豊能町	13	X	X	X	X	X	X	X	X	X	X
能勢町	182	X	X	X	X	X	X	X	X	X	X
忠岡町	-	-	-	-	-	-	-	-	-	-	-
熊取町	6	X	X	X	X	X	X	X	X	X	X
田尻町	2	X	X	X	X	X	X	X	X	X	X
岬町	4	X	X	X	X	X	X	X	X	X	X
太子町	56	X	X	X	X	X	X	X	X	X	X
河南町	47	X	X	X	X	X	X	X	X	X	X
千早赤阪村	51	X	X	X	X	X	X	X	X	X	X

ウ 施設

単位：経営体

市区町村名	栽培 経営体数	10a 未満	10 ～ 30	30 ～ 50	50a ～ 1.0ha	1.0 ～ 1.5	1.5 ～ 2.0	2.0 ～ 3.0	3.0 ～ 5.0	5.0 ～ 10.0	10.0ha 以上
大阪府	280	42	61	55	79	33	6	2	2	-	-
大阪市	-	-	-	-	-	-	-	-	-	-	-
堺市	X	X	X	X	X	X	X	X	X	X	X
岸和田市	X	X	X	X	X	X	X	X	X	X	X
豊中市	-	-	-	-	-	-	-	-	-	-	-
池田市	1	X	X	X	X	X	X	X	X	X	X
吹田市	-	-	-	-	-	-	-	-	-	-	-
泉大津市	-	-	-	-	-	-	-	-	-	-	-
高槻市	2	X	X	X	X	X	X	X	X	X	X
貝塚市	-	-	-	-	-	-	-	-	-	-	-
守口市	-	-	-	-	-	-	-	-	-	-	-
枚方市	3	X	X	X	X	X	X	X	X	X	X
茨木市	4	3	1	-	-	-	-	-	-	-	-
八尾市	-	-	-	-	-	-	-	-	-	-	-
泉佐野市	-	-	-	-	-	-	-	-	-	-	-
富田林市	1	X	X	X	X	X	X	X	X	X	X
寝屋川市	-	-	-	-	-	-	-	-	-	-	-
河内長野市	1	X	X	X	X	X	X	X	X	X	X
松原市	-	-	-	-	-	-	-	-	-	-	-
大東市	-	-	-	-	-	-	-	-	-	-	-
和泉市	-	-	-	-	-	-	-	-	-	-	-
箕面市	X	X	X	X	X	X	X	X	X	X	X
柏原市	47	X	X	X	X	X	X	X	X	X	X
羽曳野市	122	X	X	X	X	X	X	X	X	X	X
門真市	-	-	-	-	-	-	-	-	-	-	-
摂津市	1	X	X	X	X	X	X	X	X	X	X
高石市	-	-	-	-	-	-	-	-	-	-	-
藤井寺市	1	X	X	X	X	X	X	X	X	X	X
東大阪市	2	X	X	X	X	X	X	X	X	X	X
泉南市	1	X	X	X	X	X	X	X	X	X	X
四條畷市	1	X	X	X	X	X	X	X	X	X	X
交野市	10	X	X	X	X	X	X	X	X	X	X
大阪狭山市	X	X	X	X	X	X	X	X	X	X	X
阪南市	-	-	-	-	-	-	-	-	-	-	-
島本町	-	-	-	-	-	-	-	-	-	-	-
豊能町	-	-	-	-	-	-	-	-	-	-	-
能勢町	3	X	X	X	X	X	X	X	X	X	X
忠岡町	-	-	-	-	-	-	-	-	-	-	-
熊取町	-	-	-	-	-	-	-	-	-	-	-
田尻町	-	-	-	-	-	-	-	-	-	-	-
岬町	-	-	-	-	-	-	-	-	-	-	-
太子町	61	3	11	18	20	7	1	1	-	-	-
河南町	2	X	X	X	X	X	X	X	X	X	X
千早赤阪村	1	X	X	X	X	X	X	X	X	X	X

(10) 販売目的で栽培した花き類・花木の栽培経営体数と栽培面積

単位 { 経営体数：経営体
面積：a

市区町村名	花き類					花木				
	栽培 実経営体数	露地		施設		栽培実経 営体数	露地		施設	
		栽培 経営体数	栽培 面積	栽培 経営体数	栽培 面積		栽培 経営体数	栽培 面積	栽培 経営体数	栽培 面積
大阪府	403	347	8 293	147	3 430	203	201	9 333	9	22
大阪市	6	4	30	5	144	-	-	-	-	-
堺市	22	13	325	11	186	17	17	902	-	-
岸和田市	46	41	870	17	212	4	4	46	-	-
豊中市	5	5	188	-	-	7	6	455	2	X
池田市	13	11	313	2	X	58	58	3 078	1	X
吹田市	2	2	X	-	-	1	1	X	-	-
泉大津市	5	4	147	4	49	-	-	-	-	-
高槻市	6	3	25	4	42	3	2	X	2	X
貝塚市	6	5	72	4	75	3	3	252	-	-
守口市	3	3	4	-	-	-	-	-	-	-
枚方市	13	13	648	3	35	1	1	X	-	-
茨木市	13	9	133	7	47	1	1	X	-	-
八尾市	58	58	2 002	11	866	36	36	1 014	-	-
泉佐野市	16	13	114	6	49	5	5	29	1	X
富田林市	10	5	29	5	25	7	7	290	-	-
寝屋川市	4	4	24	-	-	1	1	X	-	-
河内長野市	4	3	17	1	X	2	2	X	-	-
松原市	4	4	10	1	X	1	1	X	-	-
大東市	-	-	-	-	-	-	-	-	-	-
和泉市	42	39	1 518	24	748	1	1	X	-	-
箕面市	17	17	374	2	X	17	17	1 396	1	X
柏原市	6	5	49	2	X	3	3	65	-	-
羽曳野市	4	4	25	1	X	1	1	X	-	-
門真市	-	-	-	-	-	-	-	-	-	-
摂津市	1	1	X	-	-	-	-	-	-	-
高石市	-	-	-	-	-	-	-	-	-	-
藤井寺市	-	-	-	-	-	-	-	-	-	-
東大阪市	17	12	187	8	116	-	-	-	-	-
泉南市	15	11	611	13	575	3	3	78	1	X
四條畷市	8	8	53	-	-	1	1	X	1	X
交野市	2	2	X	-	-	-	-	-	-	-
大阪狭山市	1	-	-	1	X	1	1	X	-	-
阪南市	1	-	-	1	X	-	-	-	-	-
島本町	-	-	-	-	-	-	-	-	-	-
豊能町	5	5	41	-	-	-	-	-	-	-
能勢町	22	19	109	6	12	6	6	90	-	-
忠岡町	-	-	-	-	-	-	-	-	-	-
熊取町	1	1	X	-	-	1	1	X	-	-
田尻町	-	-	-	-	-	-	-	-	-	-
岬町	2	1	X	1	X	-	-	-	-	-
太子町	-	-	-	-	-	1	1	X	-	-
河南町	14	13	83	4	132	20	20	1 285	-	-
千早赤阪村	9	9	246	3	26	1	1	X	-	-

(11) 販売目的で栽培した花き類の
品目別栽培経営体数

(12) 販売目的で作付（栽培）したその他作物の作付（栽培）
経営体数と作付（栽培）面積
単位 { 経営体数：経営体
面積：a

単位：経営体

市区町村名	栽培実経営体数	切り花類栽培経営体数	球根類栽培経営体数	鉢ものの類栽培経営体数	花壇用苗もの類栽培経営体数	その他作物				
						栽培実経営体数	露地		施設	
							栽培経営体数	栽培面積	栽培経営体数	栽培面積
大阪府	403	339	60	37	48	107	94	2 148	33	615
大阪市	6	-	-	1	5	1	1	X	-	-
堺市	22	18	1	3	4	5	5	60	1	X
岸和田市	46	42	3	3	1	18	17	329	3	84
豊中市	5	5	1	-	-	3	3	60	-	-
池田市	13	4	-	6	6	7	7	268	-	-
吹田市	2	2	-	-	-	6	6	175	1	X
泉大津市	5	1	-	3	1	-	-	-	-	-
高槻市	6	3	3	-	3	3	3	311	1	X
貝塚市	6	6	1	-	-	4	2	X	3	71
守口市	3	3	-	-	-	-	-	-	-	-
枚方市	13	11	1	2	-	8	8	88	1	X
茨木市	13	7	2	2	7	1	1	X	1	X
八尾市	58	55	8	2	3	3	3	45	2	X
泉佐野市	16	13	1	1	3	2	2	X	2	X
富田林市	10	6	-	2	3	9	7	29	3	4
寝屋川市	4	3	-	1	-	2	2	X	-	-
河内長野市	4	2	1	1	1	2	1	X	2	X
松原市	4	2	-	-	2	1	1	X	-	-
大東市	-	-	-	-	-	1	-	-	1	X
和泉市	42	40	17	2	2	4	4	73	2	X
箕面市	17	17	3	-	-	2	2	X	-	-
柏原市	6	6	1	-	-	1	1	X	-	-
羽曳野市	4	4	1	-	-	1	1	X	1	X
門真市	-	-	-	-	-	1	1	X	-	-
摂津市	1	1	-	-	-	-	-	-	-	-
高石市	-	-	-	-	-	-	-	-	-	-
藤井寺市	-	-	-	-	-	3	3	58	1	X
東大阪市	17	16	1	-	1	3	2	X	1	X
泉南市	15	11	9	2	1	1	1	X	1	X
四條畷市	8	8	-	-	-	-	-	-	-	-
交野市	2	2	-	-	-	2	1	X	1	X
大阪狭山市	1	1	-	-	-	3	2	X	2	X
阪南市	1	1	-	-	-	1	-	-	1	X
島本町	-	-	-	-	-	-	-	-	-	-
豊能町	5	4	-	1	1	1	1	X	-	-
能勢町	22	21	3	3	2	3	3	185	-	-
忠岡町	-	-	-	-	-	-	-	-	-	-
熊取町	1	1	1	-	-	-	-	-	-	-
田尻町	-	-	-	-	-	-	-	-	-	-
岬町	2	1	-	1	-	-	-	-	-	-
太子町	-	-	-	-	-	-	-	-	-	-
河南町	14	13	1	1	1	5	3	24	2	X
千早赤阪村	9	9	1	-	1	-	-	-	-	-

2-6 家畜等

(1) 家畜等を販売目的で飼養している経営体数と飼養頭羽数

単位 { 経営体数：経営体
頭数：頭
羽数：羽

市区町村名	乳用牛		肉用牛						豚		採卵鶏		ブロイラー		きのこの栽培を行っている経営体数	その他の農業を行っている経営体数
	飼養経営体数	飼養頭数	飼養実体数	飼養頭数	肥育中の牛		売る予定の子牛		飼養経営体数	飼養頭数	飼養経営体数	飼養羽数	出荷した経営体数	出荷羽数		
					飼養経営体数	飼養頭数	飼養経営体数	飼養頭数								
大阪府	25	1 849	22	652	5	500	18	137	7	5 739	26	36 911	-	-	67	12
大阪市	-	-	-	-	-	-	-	-	1	X	2	X	-	-	-	-
堺市	14	1 371	X	X	X	X	11	81	1	X	1	X	-	-	1	1
岸和田市	2	X	-	-	-	-	-	-	-	-	2	X	-	-	5	1
豊中市	-	-	-	-	-	-	-	-	-	-	-	-	-	-	-	-
池田市	-	-	-	-	-	-	-	-	-	-	-	-	-	-	-	-
吹田市	-	-	-	-	-	-	-	-	-	-	1	X	-	-	1	-
泉大津市	-	-	-	-	-	-	-	-	-	-	-	-	-	-	-	-
高槻市	-	-	-	-	-	-	-	-	-	-	4	69	-	-	4	-
貝塚市	-	-	-	-	-	-	-	-	1	X	-	-	-	-	2	-
守口市	-	-	-	-	-	-	-	-	-	-	-	-	-	-	-	-
枚方市	2	X	2	X	-	-	2	X	-	-	2	X	-	-	2	1
茨木市	-	-	-	-	-	-	-	-	-	-	1	X	-	-	12	-
八尾市	-	-	-	-	-	-	-	-	-	-	-	-	-	-	-	1
泉佐野市	1	X	1	X	-	-	1	X	1	X	2	X	-	-	1	-
富田林市	1	X	-	-	-	-	-	-	-	-	1	X	-	-	2	-
寝屋川市	-	-	-	-	-	-	-	-	-	-	-	-	-	-	-	-
河内長野市	-	-	-	-	-	-	-	-	-	-	-	-	-	-	4	-
松原市	-	-	-	-	-	-	-	-	-	-	-	-	-	-	-	1
大東市	-	-	-	-	-	-	-	-	-	-	-	-	-	-	-	-
和泉市	2	X	1	X	-	-	1	X	-	-	-	-	-	-	3	1
箕面市	-	-	-	-	-	-	-	-	-	-	-	-	-	-	2	2
柏原市	-	-	-	-	-	-	-	-	-	-	-	-	-	-	-	-
羽曳野市	-	-	-	-	-	-	-	-	-	-	-	-	-	-	1	-
門真市	-	-	-	-	-	-	-	-	-	-	-	-	-	-	-	-
摂津市	-	-	-	-	-	-	-	-	-	-	-	-	-	-	-	-
高石市	-	-	-	-	-	-	-	-	-	-	-	-	-	-	-	-
藤井寺市	-	-	-	-	-	-	-	-	-	-	-	-	-	-	-	-
東大阪市	-	-	-	-	-	-	-	-	1	X	-	-	-	-	-	-
泉南市	-	-	-	-	-	-	-	-	-	-	-	-	-	-	2	-
四條畷市	-	-	-	-	-	-	-	-	1	X	1	X	-	-	1	-
交野市	-	-	-	-	-	-	-	-	-	-	-	-	-	-	-	-
大阪狭山市	-	-	-	-	-	-	-	-	-	-	-	-	-	-	-	-
阪南市	-	-	-	-	-	-	-	-	-	-	-	-	-	-	1	-
島本町	-	-	-	-	-	-	-	-	-	-	-	-	-	-	-	1
豊能町	-	-	-	-	-	-	-	-	-	-	3	100	-	-	3	-
能勢町	1	X	X	X	X	X	2	X	-	-	4	8 206	-	-	10	2
忠岡町	-	-	-	-	-	-	-	-	-	-	-	-	-	-	-	-
熊取町	2	X	1	X	-	-	1	X	-	-	-	-	-	-	-	-
田尻町	-	-	-	-	-	-	-	-	-	-	-	-	-	-	-	-
岬町	-	-	-	-	-	-	-	-	-	-	-	-	-	-	2	1
太子町	-	-	-	-	-	-	-	-	-	-	-	-	-	-	2	-
河南町	-	-	X	X	1	X	-	-	1	X	2	X	-	-	1	-
千早赤阪村	-	-	-	-	-	-	-	-	-	-	-	-	-	-	5	-

(2) 乳用牛を販売目的で飼養している経営体数と飼養頭数

 単位 { 経営体数：経営体
頭数：頭

市区町村名	飼養実経営体数	飼養頭数	2歳以上		2歳未満	
			飼養経営体数	飼養頭数	飼養経営体数	飼養頭数
大阪府	25	1 849	25	1 749	10	100
大阪市	-	-	-	-	-	-
堺市	14	1 371	14	1 349	3	22
岸和田市	2	X	2	X	1	X
豊中市	-	-	-	-	-	-
池田市	-	-	-	-	-	-
吹田市	-	-	-	-	-	-
泉大津市	-	-	-	-	-	-
高槻市	-	-	-	-	-	-
貝塚市	-	-	-	-	-	-
守口市	-	-	-	-	-	-
枚方市	2	X	2	X	1	X
茨木市	-	-	-	-	-	-
八尾市	-	-	-	-	-	-
泉佐野市	1	X	1	X	1	X
富田林市	1	X	1	X	-	-
寝屋川市	-	-	-	-	-	-
河内長野市	-	-	-	-	-	-
松原市	-	-	-	-	-	-
大東市	-	-	-	-	-	-
和泉市	2	X	2	X	1	X
箕面市	-	-	-	-	-	-
柏原市	-	-	-	-	-	-
羽曳野市	-	-	-	-	-	-
門真市	-	-	-	-	-	-
摂津市	-	-	-	-	-	-
高石市	-	-	-	-	-	-
藤井寺市	-	-	-	-	-	-
東大阪市	-	-	-	-	-	-
泉南市	-	-	-	-	-	-
四條畷市	-	-	-	-	-	-
交野市	-	-	-	-	-	-
大阪狭山市	-	-	-	-	-	-
阪南市	-	-	-	-	-	-
島本町	-	-	-	-	-	-
豊能町	-	-	-	-	-	-
能勢町	1	X	1	X	1	X
忠岡町	-	-	-	-	-	-
熊取町	2	X	2	X	2	X
田尻町	-	-	-	-	-	-
岬町	-	-	-	-	-	-
太子町	-	-	-	-	-	-
河南町	-	-	-	-	-	-
千早赤阪村	-	-	-	-	-	-

(3) 2歳以上の乳用牛の飼養頭数規模別経営体数

市区町村名	計		1 ～ 4 頭		5 ～ 6		7 ～ 9		10 ～ 14		15 ～ 19	
	経営体数	頭数	経営体数	頭数	経営体数	頭数	経営体数	頭数	経営体数	頭数	経営体数	頭数
大阪府	25	1 749	-	-	-	-	-	-	1	10	2	31
大阪市	-	-	-	-	-	-	-	-	-	-	-	-
堺市	14	1 349	-	-	-	-	-	-	-	-	-	-
岸和田市	2	X	X	X	X	X	X	X	X	X	X	X
豊中市	-	-	-	-	-	-	-	-	-	-	-	-
池田市	-	-	-	-	-	-	-	-	-	-	-	-
吹田市	-	-	-	-	-	-	-	-	-	-	-	-
泉大津市	-	-	-	-	-	-	-	-	-	-	-	-
高槻市	-	-	-	-	-	-	-	-	-	-	-	-
貝塚市	-	-	-	-	-	-	-	-	-	-	-	-
守口市	-	-	-	-	-	-	-	-	-	-	-	-
枚方市	2	X	X	X	X	X	X	X	X	X	X	X
茨木市	-	-	-	-	-	-	-	-	-	-	-	-
八尾市	-	-	-	-	-	-	-	-	-	-	-	-
泉佐野市	1	X	X	X	X	X	X	X	X	X	X	X
富田林市	1	X	X	X	X	X	X	X	X	X	X	X
寝屋川市	-	-	-	-	-	-	-	-	-	-	-	-
河内長野市	-	-	-	-	-	-	-	-	-	-	-	-
松原市	-	-	-	-	-	-	-	-	-	-	-	-
大東市	-	-	-	-	-	-	-	-	-	-	-	-
和泉市	2	X	X	X	X	X	X	X	X	X	X	X
箕面市	-	-	-	-	-	-	-	-	-	-	-	-
柏原市	-	-	-	-	-	-	-	-	-	-	-	-
羽曳野市	-	-	-	-	-	-	-	-	-	-	-	-
門真市	-	-	-	-	-	-	-	-	-	-	-	-
摂津市	-	-	-	-	-	-	-	-	-	-	-	-
高石市	-	-	-	-	-	-	-	-	-	-	-	-
藤井寺市	-	-	-	-	-	-	-	-	-	-	-	-
東大阪市	-	-	-	-	-	-	-	-	-	-	-	-
泉南市	-	-	-	-	-	-	-	-	-	-	-	-
四條畷市	-	-	-	-	-	-	-	-	-	-	-	-
交野市	-	-	-	-	-	-	-	-	-	-	-	-
大阪狭山市	-	-	-	-	-	-	-	-	-	-	-	-
阪南市	-	-	-	-	-	-	-	-	-	-	-	-
島本町	-	-	-	-	-	-	-	-	-	-	-	-
豊能町	-	-	-	-	-	-	-	-	-	-	-	-
能勢町	1	X	X	X	X	X	X	X	X	X	X	X
忠岡町	-	-	-	-	-	-	-	-	-	-	-	-
熊取町	2	X	X	X	X	X	X	X	X	X	X	X
田尻町	-	-	-	-	-	-	-	-	-	-	-	-
岬町	-	-	-	-	-	-	-	-	-	-	-	-
太子町	-	-	-	-	-	-	-	-	-	-	-	-
河南町	-	-	-	-	-	-	-	-	-	-	-	-
千早赤阪村	-	-	-	-	-	-	-	-	-	-	-	-

単位 { 経営体数：経営体
頭数：頭

20 ~ 29		30 ~ 49		50 ~ 79		80 ~ 99		100 ~ 149		150頭以上	
経営体数	頭数	経営体数	頭数	経営体数	頭数	経営体数	頭数	経営体数	頭数	経営体数	頭数
3	65	8	299	9	569	1	97	-	-	1	678
-	-	-	-	-	-	-	-	-	-	-	-
1	20	4	155	8	496	-	-	-	-	1	678
X	X	X	X	X	X	X	X	X	X	X	X
-	-	-	-	-	-	-	-	-	-	-	-
-	-	-	-	-	-	-	-	-	-	-	-
-	-	-	-	-	-	-	-	-	-	-	-
-	-	-	-	-	-	-	-	-	-	-	-
-	-	-	-	-	-	-	-	-	-	-	-
-	-	-	-	-	-	-	-	-	-	-	-
X	X	X	X	X	X	X	X	X	X	X	X
-	-	-	-	-	-	-	-	-	-	-	-
-	-	-	-	-	-	-	-	-	-	-	-
X	X	X	X	X	X	X	X	X	X	X	X
X	X	X	X	X	X	X	X	X	X	X	X
-	-	-	-	-	-	-	-	-	-	-	-
-	-	-	-	-	-	-	-	-	-	-	-
-	-	-	-	-	-	-	-	-	-	-	-
-	-	-	-	-	-	-	-	-	-	-	-
-	-	-	-	-	-	-	-	-	-	-	-
-	-	-	-	-	-	-	-	-	-	-	-
-	-	-	-	-	-	-	-	-	-	-	-
-	-	-	-	-	-	-	-	-	-	-	-
-	-	-	-	-	-	-	-	-	-	-	-
-	-	-	-	-	-	-	-	-	-	-	-
-	-	-	-	-	-	-	-	-	-	-	-
-	-	-	-	-	-	-	-	-	-	-	-
-	-	-	-	-	-	-	-	-	-	-	-
-	-	-	-	-	-	-	-	-	-	-	-
-	-	-	-	-	-	-	-	-	-	-	-
X	X	X	X	X	X	X	X	X	X	X	X
-	-	-	-	-	-	-	-	-	-	-	-
X	X	X	X	X	X	X	X	X	X	X	X
-	-	-	-	-	-	-	-	-	-	-	-
-	-	-	-	-	-	-	-	-	-	-	-
-	-	-	-	-	-	-	-	-	-	-	-
-	-	-	-	-	-	-	-	-	-	-	-
-	-	-	-	-	-	-	-	-	-	-	-

(4) 肉用種の牛を販売目的で飼養している経営体数と飼養頭数

単位 { 経営体数：経営体
頭数：頭

市区町村名	飼養 実経営体数	頭数	子取り用めす牛		肥育中の牛		売る予定の子牛等	
			経営体数	頭数	経営体数	頭数	経営体数	頭数
大阪府	4	270	1	15	4	255	-	-
大阪市	-	-	-	-	-	-	-	-
堺市	X	X	X	X	1	X	-	-
岸和田市	-	-	-	-	-	-	-	-
豊中市	-	-	-	-	-	-	-	-
池田市	-	-	-	-	-	-	-	-
吹田市	-	-	-	-	-	-	-	-
泉大津市	-	-	-	-	-	-	-	-
高槻市	-	-	-	-	-	-	-	-
貝塚市	-	-	-	-	-	-	-	-
守口市	-	-	-	-	-	-	-	-
枚方市	-	-	-	-	-	-	-	-
茨木市	-	-	-	-	-	-	-	-
八尾市	-	-	-	-	-	-	-	-
泉佐野市	-	-	-	-	-	-	-	-
富田林市	-	-	-	-	-	-	-	-
寝屋川市	-	-	-	-	-	-	-	-
河内長野市	-	-	-	-	-	-	-	-
松原市	-	-	-	-	-	-	-	-
大東市	-	-	-	-	-	-	-	-
和泉市	-	-	-	-	-	-	-	-
箕面市	-	-	-	-	-	-	-	-
柏原市	-	-	-	-	-	-	-	-
羽曳野市	-	-	-	-	-	-	-	-
門真市	-	-	-	-	-	-	-	-
摂津市	-	-	-	-	-	-	-	-
高石市	-	-	-	-	-	-	-	-
藤井寺市	-	-	-	-	-	-	-	-
東大阪市	-	-	-	-	-	-	-	-
泉南市	-	-	-	-	-	-	-	-
四條畷市	-	-	-	-	-	-	-	-
交野市	-	-	-	-	-	-	-	-
大阪狭山市	-	-	-	-	-	-	-	-
阪南市	-	-	-	-	-	-	-	-
島本町	-	-	-	-	-	-	-	-
豊能町	-	-	-	-	-	-	-	-
能勢町	2	X	-	-	2	X	-	-
忠岡町	-	-	-	-	-	-	-	-
熊取町	-	-	-	-	-	-	-	-
田尻町	-	-	-	-	-	-	-	-
岬町	-	-	-	-	-	-	-	-
太子町	-	-	-	-	-	-	-	-
河南町	X	X	X	X	1	X	-	-
千早赤阪村	-	-	-	-	-	-	-	-

(5) 肉用種の子取り用めす牛の飼養頭数規模別経営体数と飼養頭数

単位 { 経営体数：経営体
頭数：頭

市区町村名	計		1 頭		2 頭		3 ~ 4		5 ~ 9		10 ~ 19		20 頭以上	
	経営体数	頭数	経営体数	頭数	経営体数	頭数	経営体数	頭数	経営体数	頭数	経営体数	頭数	経営体数	頭数
大阪府	1	15	-	-	-	-	-	-	-	-	1	15	-	-
大阪市	-	-	-	-	-	-	-	-	-	-	-	-	-	-
堺市	X	X	X	X	X	X	X	X	X	X	X	X	X	X
岸和田市	-	-	-	-	-	-	-	-	-	-	-	-	-	-
豊中市	-	-	-	-	-	-	-	-	-	-	-	-	-	-
池田市	-	-	-	-	-	-	-	-	-	-	-	-	-	-
吹田市	-	-	-	-	-	-	-	-	-	-	-	-	-	-
泉大津市	-	-	-	-	-	-	-	-	-	-	-	-	-	-
高槻市	-	-	-	-	-	-	-	-	-	-	-	-	-	-
貝塚市	-	-	-	-	-	-	-	-	-	-	-	-	-	-
守口市	-	-	-	-	-	-	-	-	-	-	-	-	-	-
枚方市	-	-	-	-	-	-	-	-	-	-	-	-	-	-
茨木市	-	-	-	-	-	-	-	-	-	-	-	-	-	-
八尾市	-	-	-	-	-	-	-	-	-	-	-	-	-	-
泉佐野市	-	-	-	-	-	-	-	-	-	-	-	-	-	-
富田林市	-	-	-	-	-	-	-	-	-	-	-	-	-	-
寝屋川市	-	-	-	-	-	-	-	-	-	-	-	-	-	-
河内長野市	-	-	-	-	-	-	-	-	-	-	-	-	-	-
松原市	-	-	-	-	-	-	-	-	-	-	-	-	-	-
大東市	-	-	-	-	-	-	-	-	-	-	-	-	-	-
和泉市	-	-	-	-	-	-	-	-	-	-	-	-	-	-
箕面市	-	-	-	-	-	-	-	-	-	-	-	-	-	-
柏原市	-	-	-	-	-	-	-	-	-	-	-	-	-	-
羽曳野市	-	-	-	-	-	-	-	-	-	-	-	-	-	-
門真市	-	-	-	-	-	-	-	-	-	-	-	-	-	-
摂津市	-	-	-	-	-	-	-	-	-	-	-	-	-	-
高石市	-	-	-	-	-	-	-	-	-	-	-	-	-	-
藤井寺市	-	-	-	-	-	-	-	-	-	-	-	-	-	-
東大阪市	-	-	-	-	-	-	-	-	-	-	-	-	-	-
泉南市	-	-	-	-	-	-	-	-	-	-	-	-	-	-
四條畷市	-	-	-	-	-	-	-	-	-	-	-	-	-	-
交野市	-	-	-	-	-	-	-	-	-	-	-	-	-	-
大阪狭山市	-	-	-	-	-	-	-	-	-	-	-	-	-	-
阪南市	-	-	-	-	-	-	-	-	-	-	-	-	-	-
島本町	-	-	-	-	-	-	-	-	-	-	-	-	-	-
豊能町	-	-	-	-	-	-	-	-	-	-	-	-	-	-
能勢町	-	-	-	-	-	-	-	-	-	-	-	-	-	-
忠岡町	-	-	-	-	-	-	-	-	-	-	-	-	-	-
熊取町	-	-	-	-	-	-	-	-	-	-	-	-	-	-
田尻町	-	-	-	-	-	-	-	-	-	-	-	-	-	-
岬町	-	-	-	-	-	-	-	-	-	-	-	-	-	-
太子町	-	-	-	-	-	-	-	-	-	-	-	-	-	-
河南町	X	X	X	X	X	X	X	X	X	X	X	X	X	X
千早赤阪村	-	-	-	-	-	-	-	-	-	-	-	-	-	-

(6) 肉用種の肥育中の牛の飼養頭数規模別経営体数と飼養頭数

単位 { 経営体数：経営体
頭数：頭

市区町村名	計		1～4頭		5～9		10～19		20～29		30～49		50～99		100～149		150頭以上	
	経営体数	頭数	経営体数	頭数	経営体数	頭数	経営体数	頭数	経営体数	頭数	経営体数	頭数	経営体数	頭数	経営体数	頭数	経営体数	頭数
大阪府	4	255	-	-	-	-	1	11	-	-	-	-	2	144	1	100	-	-
大阪市	-	-	-	-	-	-	-	-	-	-	-	-	-	-	-	-	-	-
堺市	1	X	X	X	X	X	X	X	X	X	X	X	X	X	X	X	X	X
岸和田市	-	-	-	-	-	-	-	-	-	-	-	-	-	-	-	-	-	-
豊中市	-	-	-	-	-	-	-	-	-	-	-	-	-	-	-	-	-	-
池田市	-	-	-	-	-	-	-	-	-	-	-	-	-	-	-	-	-	-
吹田市	-	-	-	-	-	-	-	-	-	-	-	-	-	-	-	-	-	-
泉大津市	-	-	-	-	-	-	-	-	-	-	-	-	-	-	-	-	-	-
高槻市	-	-	-	-	-	-	-	-	-	-	-	-	-	-	-	-	-	-
貝塚市	-	-	-	-	-	-	-	-	-	-	-	-	-	-	-	-	-	-
守口市	-	-	-	-	-	-	-	-	-	-	-	-	-	-	-	-	-	-
枚方市	-	-	-	-	-	-	-	-	-	-	-	-	-	-	-	-	-	-
茨木市	-	-	-	-	-	-	-	-	-	-	-	-	-	-	-	-	-	-
八尾市	-	-	-	-	-	-	-	-	-	-	-	-	-	-	-	-	-	-
泉佐野市	-	-	-	-	-	-	-	-	-	-	-	-	-	-	-	-	-	-
富田林市	-	-	-	-	-	-	-	-	-	-	-	-	-	-	-	-	-	-
寝屋川市	-	-	-	-	-	-	-	-	-	-	-	-	-	-	-	-	-	-
河内長野市	-	-	-	-	-	-	-	-	-	-	-	-	-	-	-	-	-	-
松原市	-	-	-	-	-	-	-	-	-	-	-	-	-	-	-	-	-	-
大東市	-	-	-	-	-	-	-	-	-	-	-	-	-	-	-	-	-	-
和泉市	-	-	-	-	-	-	-	-	-	-	-	-	-	-	-	-	-	-
箕面市	-	-	-	-	-	-	-	-	-	-	-	-	-	-	-	-	-	-
柏原市	-	-	-	-	-	-	-	-	-	-	-	-	-	-	-	-	-	-
羽曳野市	-	-	-	-	-	-	-	-	-	-	-	-	-	-	-	-	-	-
門真市	-	-	-	-	-	-	-	-	-	-	-	-	-	-	-	-	-	-
摂津市	-	-	-	-	-	-	-	-	-	-	-	-	-	-	-	-	-	-
高石市	-	-	-	-	-	-	-	-	-	-	-	-	-	-	-	-	-	-
藤井寺市	-	-	-	-	-	-	-	-	-	-	-	-	-	-	-	-	-	-
東大阪市	-	-	-	-	-	-	-	-	-	-	-	-	-	-	-	-	-	-
泉南市	-	-	-	-	-	-	-	-	-	-	-	-	-	-	-	-	-	-
四條畷市	-	-	-	-	-	-	-	-	-	-	-	-	-	-	-	-	-	-
交野市	-	-	-	-	-	-	-	-	-	-	-	-	-	-	-	-	-	-
大阪狭山市	-	-	-	-	-	-	-	-	-	-	-	-	-	-	-	-	-	-
大阪南市	-	-	-	-	-	-	-	-	-	-	-	-	-	-	-	-	-	-
島本町	-	-	-	-	-	-	-	-	-	-	-	-	-	-	-	-	-	-
豊能町	-	-	-	-	-	-	-	-	-	-	-	-	-	-	-	-	-	-
能勢町	2	X	X	X	X	X	X	X	X	X	X	X	X	X	X	X	X	X
忠岡町	-	-	-	-	-	-	-	-	-	-	-	-	-	-	-	-	-	-
熊取町	-	-	-	-	-	-	-	-	-	-	-	-	-	-	-	-	-	-
田尻町	-	-	-	-	-	-	-	-	-	-	-	-	-	-	-	-	-	-
岬町	-	-	-	-	-	-	-	-	-	-	-	-	-	-	-	-	-	-
太子町	-	-	-	-	-	-	-	-	-	-	-	-	-	-	-	-	-	-
河内町	1	X	X	X	X	X	X	X	X	X	X	X	X	X	X	X	X	X
千早赤阪村	-	-	-	-	-	-	-	-	-	-	-	-	-	-	-	-	-	-

(7) 和牛と乳用種の交雑種の牛を販売目的で飼養している経営体数と飼養頭数

 単位 { 経営体数：経営体
頭数：頭

市区町村名	飼養 実経営体数	頭数	肥育中の牛		売る予定の子牛	
			経営体数	頭数	経営体数	頭数
大阪府	18	357	1	220	18	137
大阪市	-	-	-	-	-	-
堺市	X	X	X	X	11	81
岸和田市	-	-	-	-	-	-
豊中市	-	-	-	-	-	-
池田市	-	-	-	-	-	-
吹田市	-	-	-	-	-	-
泉大津市	-	-	-	-	-	-
高槻市	-	-	-	-	-	-
貝塚市	-	-	-	-	-	-
守口市	-	-	-	-	-	-
枚方市	2	X	-	-	2	X
茨木市	-	-	-	-	-	-
八尾市	-	-	-	-	-	-
泉佐野市	1	X	-	-	1	X
富田林市	-	-	-	-	-	-
寝屋川市	-	-	-	-	-	-
河内長野市	-	-	-	-	-	-
松原市	-	-	-	-	-	-
大東市	-	-	-	-	-	-
和泉市	1	X	-	-	1	X
箕面市	-	-	-	-	-	-
柏原市	-	-	-	-	-	-
羽曳野市	-	-	-	-	-	-
門真市	-	-	-	-	-	-
摂津市	-	-	-	-	-	-
高石市	-	-	-	-	-	-
藤井寺市	-	-	-	-	-	-
東大阪市	-	-	-	-	-	-
泉南市	-	-	-	-	-	-
四條畷市	-	-	-	-	-	-
交野市	-	-	-	-	-	-
大阪狭山市	-	-	-	-	-	-
阪南市	-	-	-	-	-	-
島本町	-	-	-	-	-	-
豊能町	-	-	-	-	-	-
能勢町	X	X	X	X	2	X
忠岡町	-	-	-	-	-	-
熊取町	1	X	-	-	1	X
田尻町	-	-	-	-	-	-
岬町	-	-	-	-	-	-
太子町	-	-	-	-	-	-
河内町	-	-	-	-	-	-
千早赤阪村	-	-	-	-	-	-

(8) 和牛と乳用種の交雑種の肥育中の牛の飼養頭数規模別経営体数と飼養頭数

 単位 { 経営体数：経営体
頭数：頭

市区町村名	計		1～4頭		5～9		10～19		20～29		30～49		50～99		100～149		150頭以上		
	経営体数	頭数	経営体数	頭数	経営体数	頭数	経営体数	頭数	経営体数	頭数	経営体数	頭数	経営体数	頭数	経営体数	頭数	経営体数	頭数	
大阪府	1	220	-	-	-	-	-	-	-	-	-	-	-	-	-	-	-	1	220
大阪市	-	-	-	-	-	-	-	-	-	-	-	-	-	-	-	-	-	-	-
堺市	X	X	X	X	X	X	X	X	X	X	X	X	X	X	X	X	X	X	X
岸和田市	-	-	-	-	-	-	-	-	-	-	-	-	-	-	-	-	-	-	-
豊中市	-	-	-	-	-	-	-	-	-	-	-	-	-	-	-	-	-	-	-
池田市	-	-	-	-	-	-	-	-	-	-	-	-	-	-	-	-	-	-	-
吹田市	-	-	-	-	-	-	-	-	-	-	-	-	-	-	-	-	-	-	-
泉大津市	-	-	-	-	-	-	-	-	-	-	-	-	-	-	-	-	-	-	-
高槻市	-	-	-	-	-	-	-	-	-	-	-	-	-	-	-	-	-	-	-
貝塚市	-	-	-	-	-	-	-	-	-	-	-	-	-	-	-	-	-	-	-
守口市	-	-	-	-	-	-	-	-	-	-	-	-	-	-	-	-	-	-	-
枚方市	-	-	-	-	-	-	-	-	-	-	-	-	-	-	-	-	-	-	-
茨木市	-	-	-	-	-	-	-	-	-	-	-	-	-	-	-	-	-	-	-
八尾市	-	-	-	-	-	-	-	-	-	-	-	-	-	-	-	-	-	-	-
泉佐野市	-	-	-	-	-	-	-	-	-	-	-	-	-	-	-	-	-	-	-
富田林市	-	-	-	-	-	-	-	-	-	-	-	-	-	-	-	-	-	-	-
寝屋川市	-	-	-	-	-	-	-	-	-	-	-	-	-	-	-	-	-	-	-
河内長野市	-	-	-	-	-	-	-	-	-	-	-	-	-	-	-	-	-	-	-
松原市	-	-	-	-	-	-	-	-	-	-	-	-	-	-	-	-	-	-	-
大東市	-	-	-	-	-	-	-	-	-	-	-	-	-	-	-	-	-	-	-
和泉市	-	-	-	-	-	-	-	-	-	-	-	-	-	-	-	-	-	-	-
箕面市	-	-	-	-	-	-	-	-	-	-	-	-	-	-	-	-	-	-	-
柏原市	-	-	-	-	-	-	-	-	-	-	-	-	-	-	-	-	-	-	-
羽曳野市	-	-	-	-	-	-	-	-	-	-	-	-	-	-	-	-	-	-	-
門真市	-	-	-	-	-	-	-	-	-	-	-	-	-	-	-	-	-	-	-
摂津市	-	-	-	-	-	-	-	-	-	-	-	-	-	-	-	-	-	-	-
高石市	-	-	-	-	-	-	-	-	-	-	-	-	-	-	-	-	-	-	-
藤井寺市	-	-	-	-	-	-	-	-	-	-	-	-	-	-	-	-	-	-	-
東大阪市	-	-	-	-	-	-	-	-	-	-	-	-	-	-	-	-	-	-	-
泉南市	-	-	-	-	-	-	-	-	-	-	-	-	-	-	-	-	-	-	-
四條畷市	-	-	-	-	-	-	-	-	-	-	-	-	-	-	-	-	-	-	-
交野市	-	-	-	-	-	-	-	-	-	-	-	-	-	-	-	-	-	-	-
大阪狭山市	-	-	-	-	-	-	-	-	-	-	-	-	-	-	-	-	-	-	-
阪南市	-	-	-	-	-	-	-	-	-	-	-	-	-	-	-	-	-	-	-
島本町	-	-	-	-	-	-	-	-	-	-	-	-	-	-	-	-	-	-	-
豊能町	-	-	-	-	-	-	-	-	-	-	-	-	-	-	-	-	-	-	-
能勢町	X	X	X	X	X	X	X	X	X	X	X	X	X	X	X	X	X	X	X
忠岡町	-	-	-	-	-	-	-	-	-	-	-	-	-	-	-	-	-	-	-
熊取町	-	-	-	-	-	-	-	-	-	-	-	-	-	-	-	-	-	-	-
田尻町	-	-	-	-	-	-	-	-	-	-	-	-	-	-	-	-	-	-	-
岬町	-	-	-	-	-	-	-	-	-	-	-	-	-	-	-	-	-	-	-
太子町	-	-	-	-	-	-	-	-	-	-	-	-	-	-	-	-	-	-	-
河南町	-	-	-	-	-	-	-	-	-	-	-	-	-	-	-	-	-	-	-
千早赤阪村	-	-	-	-	-	-	-	-	-	-	-	-	-	-	-	-	-	-	-

(9) 和牛と乳用種の交雑種の売る予定の子牛の飼養頭数規模別経営体数と飼養頭数

単位 { 経営体数：経営体
頭数：頭

市区町村名	計		1～4頭		5～9		10～19		20～29		30～49		50頭以上	
	経営体数	頭数	経営体数	頭数	経営体数	頭数	経営体数	頭数	経営体数	頭数	経営体数	頭数	経営体数	頭数
大阪府	18	137	7	20	4	25	6	62	-	-	1	30	-	-
大阪市	-	-	-	-	-	-	-	-	-	-	-	-	-	-
堺市	11	81	3	10	3	20	5	51	-	-	-	-	-	-
岸和田市	-	-	-	-	-	-	-	-	-	-	-	-	-	-
豊中市	-	-	-	-	-	-	-	-	-	-	-	-	-	-
池田市	-	-	-	-	-	-	-	-	-	-	-	-	-	-
吹田市	-	-	-	-	-	-	-	-	-	-	-	-	-	-
泉大津市	-	-	-	-	-	-	-	-	-	-	-	-	-	-
高槻市	-	-	-	-	-	-	-	-	-	-	-	-	-	-
貝塚市	-	-	-	-	-	-	-	-	-	-	-	-	-	-
守口市	-	-	-	-	-	-	-	-	-	-	-	-	-	-
枚方市	2	X	X	X	X	X	X	X	X	X	X	X	X	X
茨木市	-	-	-	-	-	-	-	-	-	-	-	-	-	-
八尾市	-	-	-	-	-	-	-	-	-	-	-	-	-	-
泉佐野市	1	X	X	X	X	X	X	X	X	X	X	X	X	X
富田林市	-	-	-	-	-	-	-	-	-	-	-	-	-	-
寝屋川市	-	-	-	-	-	-	-	-	-	-	-	-	-	-
河内長野市	-	-	-	-	-	-	-	-	-	-	-	-	-	-
松原市	-	-	-	-	-	-	-	-	-	-	-	-	-	-
大東市	-	-	-	-	-	-	-	-	-	-	-	-	-	-
和泉市	1	X	X	X	X	X	X	X	X	X	X	X	X	X
箕面市	-	-	-	-	-	-	-	-	-	-	-	-	-	-
柏原市	-	-	-	-	-	-	-	-	-	-	-	-	-	-
羽曳野市	-	-	-	-	-	-	-	-	-	-	-	-	-	-
門真市	-	-	-	-	-	-	-	-	-	-	-	-	-	-
摂津市	-	-	-	-	-	-	-	-	-	-	-	-	-	-
高石市	-	-	-	-	-	-	-	-	-	-	-	-	-	-
藤井寺市	-	-	-	-	-	-	-	-	-	-	-	-	-	-
東大阪市	-	-	-	-	-	-	-	-	-	-	-	-	-	-
泉南市	-	-	-	-	-	-	-	-	-	-	-	-	-	-
四條畷市	-	-	-	-	-	-	-	-	-	-	-	-	-	-
交野市	-	-	-	-	-	-	-	-	-	-	-	-	-	-
大阪狭山市	-	-	-	-	-	-	-	-	-	-	-	-	-	-
阪南市	-	-	-	-	-	-	-	-	-	-	-	-	-	-
島本町	-	-	-	-	-	-	-	-	-	-	-	-	-	-
豊能町	-	-	-	-	-	-	-	-	-	-	-	-	-	-
能勢町	2	X	X	X	X	X	X	X	X	X	X	X	X	X
忠岡町	-	-	-	-	-	-	-	-	-	-	-	-	-	-
熊取町	1	X	X	X	X	X	X	X	X	X	X	X	X	X
田尻町	-	-	-	-	-	-	-	-	-	-	-	-	-	-
岬町	-	-	-	-	-	-	-	-	-	-	-	-	-	-
太子町	-	-	-	-	-	-	-	-	-	-	-	-	-	-
河南町	-	-	-	-	-	-	-	-	-	-	-	-	-	-
千早赤阪村	-	-	-	-	-	-	-	-	-	-	-	-	-	-

(10) 乳用種の牛を販売目的で飼養している経営体数と飼養頭数

 単位 { 経営体数：経営体
 頭数：頭

市区町村名	飼養 実経営体数	頭数	肥育中の牛		売る予定の子牛	
			経営体数	頭数	経営体数	頭数
大阪府	2	25	2	25	-	-
大阪府	-	-	-	-	-	-
堺市	1	X	1	X	-	-
岸和田市	-	-	-	-	-	-
豊中市	-	-	-	-	-	-
池田市	-	-	-	-	-	-
吹田市	-	-	-	-	-	-
泉大津市	-	-	-	-	-	-
高槻市	-	-	-	-	-	-
貝塚市	-	-	-	-	-	-
守口市	-	-	-	-	-	-
枚方市	-	-	-	-	-	-
茨木市	-	-	-	-	-	-
八尾市	-	-	-	-	-	-
泉佐野市	-	-	-	-	-	-
富田林市	-	-	-	-	-	-
寝屋川市	-	-	-	-	-	-
河内長野市	-	-	-	-	-	-
松原市	-	-	-	-	-	-
大東市	-	-	-	-	-	-
和泉市	-	-	-	-	-	-
箕面市	-	-	-	-	-	-
柏原市	-	-	-	-	-	-
羽曳野市	-	-	-	-	-	-
門真市	-	-	-	-	-	-
摂津市	-	-	-	-	-	-
高石市	-	-	-	-	-	-
藤井寺市	-	-	-	-	-	-
東大阪市	-	-	-	-	-	-
泉南市	-	-	-	-	-	-
四條畷市	-	-	-	-	-	-
交野市	-	-	-	-	-	-
大阪狭山市	-	-	-	-	-	-
阪南市	-	-	-	-	-	-
島本町	-	-	-	-	-	-
豊能町	-	-	-	-	-	-
能勢町	1	X	1	X	-	-
忠岡町	-	-	-	-	-	-
熊取町	-	-	-	-	-	-
田尻町	-	-	-	-	-	-
岬町	-	-	-	-	-	-
太子町	-	-	-	-	-	-
河内町	-	-	-	-	-	-
千早赤阪村	-	-	-	-	-	-

(11) 乳用種の牛の飼養頭数規模別経営体数と飼養頭数

単位 { 経営体数：経営体
頭数：頭

市区町村名	計		1～4頭		5～9		10～19		20～29		30頭以上	
	経営体数	頭数	経営体数	頭数	経営体数	頭数	経営体数	頭数	経営体数	頭数	経営体数	頭数
大阪府	2	25	1	1	-	-	-	-	1	24	-	-
大阪市	-	-	-	-	-	-	-	-	-	-	-	-
堺市	1	X	X	X	X	X	X	X	X	X	X	X
岸和田市	-	-	-	-	-	-	-	-	-	-	-	-
豊中市	-	-	-	-	-	-	-	-	-	-	-	-
池田市	-	-	-	-	-	-	-	-	-	-	-	-
吹田市	-	-	-	-	-	-	-	-	-	-	-	-
泉大津市	-	-	-	-	-	-	-	-	-	-	-	-
高槻市	-	-	-	-	-	-	-	-	-	-	-	-
貝塚市	-	-	-	-	-	-	-	-	-	-	-	-
守口市	-	-	-	-	-	-	-	-	-	-	-	-
枚方市	-	-	-	-	-	-	-	-	-	-	-	-
茨木市	-	-	-	-	-	-	-	-	-	-	-	-
八尾市	-	-	-	-	-	-	-	-	-	-	-	-
泉佐野市	-	-	-	-	-	-	-	-	-	-	-	-
富田林市	-	-	-	-	-	-	-	-	-	-	-	-
寝屋川市	-	-	-	-	-	-	-	-	-	-	-	-
河内長野市	-	-	-	-	-	-	-	-	-	-	-	-
松原市	-	-	-	-	-	-	-	-	-	-	-	-
大東市	-	-	-	-	-	-	-	-	-	-	-	-
和泉市	-	-	-	-	-	-	-	-	-	-	-	-
箕面市	-	-	-	-	-	-	-	-	-	-	-	-
柏原市	-	-	-	-	-	-	-	-	-	-	-	-
羽曳野市	-	-	-	-	-	-	-	-	-	-	-	-
門真市	-	-	-	-	-	-	-	-	-	-	-	-
摂津市	-	-	-	-	-	-	-	-	-	-	-	-
高石市	-	-	-	-	-	-	-	-	-	-	-	-
藤井寺市	-	-	-	-	-	-	-	-	-	-	-	-
東大阪市	-	-	-	-	-	-	-	-	-	-	-	-
泉南市	-	-	-	-	-	-	-	-	-	-	-	-
四條畷市	-	-	-	-	-	-	-	-	-	-	-	-
交野市	-	-	-	-	-	-	-	-	-	-	-	-
大阪狭山市	-	-	-	-	-	-	-	-	-	-	-	-
阪南市	-	-	-	-	-	-	-	-	-	-	-	-
島本町	-	-	-	-	-	-	-	-	-	-	-	-
豊能町	-	-	-	-	-	-	-	-	-	-	-	-
能勢町	1	X	X	X	X	X	X	X	X	X	X	X
忠岡町	-	-	-	-	-	-	-	-	-	-	-	-
熊取町	-	-	-	-	-	-	-	-	-	-	-	-
田尻町	-	-	-	-	-	-	-	-	-	-	-	-
岬町	-	-	-	-	-	-	-	-	-	-	-	-
太子町	-	-	-	-	-	-	-	-	-	-	-	-
河南町	-	-	-	-	-	-	-	-	-	-	-	-
千早赤阪村	-	-	-	-	-	-	-	-	-	-	-	-

(12) 乳用種の売る予定の子牛の飼養頭数規模別経営体数と飼養頭数 【大阪府は該当なし】

(13) 豚を販売目的で飼養している経営体数と飼養頭数

 単位 { 経営体数：経営体
 頭 数：頭

市区町村名	飼 養 実経営体数	頭 数	子取り用めす豚		肥育中の豚	
			経営体数	頭 数	経営体数	頭 数
大 阪 府	7	5 739	2	100	7	5 639
大 阪 市	1	X	-	-	1	X
堺 市	1	X	-	-	1	X
岸 和 田 市	-	-	-	-	-	-
豊 中 市	-	-	-	-	-	-
池 田 市	-	-	-	-	-	-
吹 田 市	-	-	-	-	-	-
泉 大 津 市	-	-	-	-	-	-
高 槻 市	-	-	-	-	-	-
貝 塚 市	1	X	-	-	1	X
守 口 市	-	-	-	-	-	-
枚 方 市	-	-	-	-	-	-
茨 木 市	-	-	-	-	-	-
八 尾 市	-	-	-	-	-	-
泉 佐 野 市	1	X	1	X	1	X
富 田 林 市	-	-	-	-	-	-
寝 屋 川 市	-	-	-	-	-	-
河 内 長 野 市	-	-	-	-	-	-
松 原 市	-	-	-	-	-	-
大 東 市	-	-	-	-	-	-
和 泉 市	-	-	-	-	-	-
箕 面 市	-	-	-	-	-	-
柏 原 市	-	-	-	-	-	-
羽 曳 野 市	-	-	-	-	-	-
門 真 市	-	-	-	-	-	-
摂 津 市	-	-	-	-	-	-
高 石 市	-	-	-	-	-	-
藤 井 寺 市	-	-	-	-	-	-
東 大 阪 市	1	X	-	-	1	X
泉 南 市	-	-	-	-	-	-
四 條 畷 市	1	X	-	-	1	X
交 野 市	-	-	-	-	-	-
大 阪 狭 山 市	-	-	-	-	-	-
大 阪 南 市	-	-	-	-	-	-
島 本 町	-	-	-	-	-	-
豊 能 町	-	-	-	-	-	-
能 勢 町	-	-	-	-	-	-
忠 岡 町	-	-	-	-	-	-
熊 取 町	-	-	-	-	-	-
田 尻 町	-	-	-	-	-	-
岬 町	-	-	-	-	-	-
太 子 町	-	-	-	-	-	-
河 南 町	1	X	1	X	1	X
千 早 赤 阪 村	-	-	-	-	-	-

(14) 子取り用めす豚の飼養頭数規模別経営体数と飼養頭数

単位 { 経営体数：経営体
頭数：頭

市区町村名	計		1～2頭		3～4		5～9		10～14		15～19		20～39		40～99		100頭以上	
	経営体数	頭数	経営体数	頭数	経営体数	頭数	経営体数	頭数	経営体数	頭数	経営体数	頭数	経営体数	頭数	経営体数	頭数	経営体数	頭数
大阪府	2	100	-	-	-	-	-	-	1	10	-	-	-	-	1	90	-	-
大阪市	-	-	-	-	-	-	-	-	-	-	-	-	-	-	-	-	-	-
堺市	-	-	-	-	-	-	-	-	-	-	-	-	-	-	-	-	-	-
岸和田市	-	-	-	-	-	-	-	-	-	-	-	-	-	-	-	-	-	-
豊中市	-	-	-	-	-	-	-	-	-	-	-	-	-	-	-	-	-	-
池田市	-	-	-	-	-	-	-	-	-	-	-	-	-	-	-	-	-	-
吹田市	-	-	-	-	-	-	-	-	-	-	-	-	-	-	-	-	-	-
泉大津市	-	-	-	-	-	-	-	-	-	-	-	-	-	-	-	-	-	-
高槻市	-	-	-	-	-	-	-	-	-	-	-	-	-	-	-	-	-	-
貝塚市	-	-	-	-	-	-	-	-	-	-	-	-	-	-	-	-	-	-
守口市	-	-	-	-	-	-	-	-	-	-	-	-	-	-	-	-	-	-
枚方市	-	-	-	-	-	-	-	-	-	-	-	-	-	-	-	-	-	-
茨木市	-	-	-	-	-	-	-	-	-	-	-	-	-	-	-	-	-	-
八尾市	-	-	-	-	-	-	-	-	-	-	-	-	-	-	-	-	-	-
泉佐野市	1	X	X	X	X	X	X	X	X	X	X	X	X	X	X	X	X	X
富田林市	-	-	-	-	-	-	-	-	-	-	-	-	-	-	-	-	-	-
寝屋川市	-	-	-	-	-	-	-	-	-	-	-	-	-	-	-	-	-	-
河内長野市	-	-	-	-	-	-	-	-	-	-	-	-	-	-	-	-	-	-
松原市	-	-	-	-	-	-	-	-	-	-	-	-	-	-	-	-	-	-
大東市	-	-	-	-	-	-	-	-	-	-	-	-	-	-	-	-	-	-
和泉市	-	-	-	-	-	-	-	-	-	-	-	-	-	-	-	-	-	-
箕面市	-	-	-	-	-	-	-	-	-	-	-	-	-	-	-	-	-	-
柏原市	-	-	-	-	-	-	-	-	-	-	-	-	-	-	-	-	-	-
羽曳野市	-	-	-	-	-	-	-	-	-	-	-	-	-	-	-	-	-	-
門真市	-	-	-	-	-	-	-	-	-	-	-	-	-	-	-	-	-	-
摂津市	-	-	-	-	-	-	-	-	-	-	-	-	-	-	-	-	-	-
高石市	-	-	-	-	-	-	-	-	-	-	-	-	-	-	-	-	-	-
藤井寺市	-	-	-	-	-	-	-	-	-	-	-	-	-	-	-	-	-	-
東大阪市	-	-	-	-	-	-	-	-	-	-	-	-	-	-	-	-	-	-
泉南市	-	-	-	-	-	-	-	-	-	-	-	-	-	-	-	-	-	-
四條畷市	-	-	-	-	-	-	-	-	-	-	-	-	-	-	-	-	-	-
交野市	-	-	-	-	-	-	-	-	-	-	-	-	-	-	-	-	-	-
大阪狭山市	-	-	-	-	-	-	-	-	-	-	-	-	-	-	-	-	-	-
阪南市	-	-	-	-	-	-	-	-	-	-	-	-	-	-	-	-	-	-
島本町	-	-	-	-	-	-	-	-	-	-	-	-	-	-	-	-	-	-
豊能町	-	-	-	-	-	-	-	-	-	-	-	-	-	-	-	-	-	-
能勢町	-	-	-	-	-	-	-	-	-	-	-	-	-	-	-	-	-	-
忠岡町	-	-	-	-	-	-	-	-	-	-	-	-	-	-	-	-	-	-
熊取町	-	-	-	-	-	-	-	-	-	-	-	-	-	-	-	-	-	-
田尻町	-	-	-	-	-	-	-	-	-	-	-	-	-	-	-	-	-	-
岬町	-	-	-	-	-	-	-	-	-	-	-	-	-	-	-	-	-	-
太子町	-	-	-	-	-	-	-	-	-	-	-	-	-	-	-	-	-	-
河南町	1	X	X	X	X	X	X	X	X	X	X	X	X	X	X	X	X	X
千早赤阪村	-	-	-	-	-	-	-	-	-	-	-	-	-	-	-	-	-	-

(15) 肥育中の豚の飼養頭数規模別経営体数と飼養頭数

 単位 { 経営体数：経営体
頭数：頭

市区町村名	計		1～9頭		10～19		20～29		30～49		50～99		100～299		300～499		500～999		1,000頭以上		
	経営体数	頭数	経営体数	頭数	経営体数	頭数	経営体数	頭数	経営体数	頭数	経営体数	頭数	経営体数	頭数	経営体数	頭数	経営体数	頭数	経営体数	頭数	
大阪府	7 5 639		-	-	-	-	-	-	-	-	1	59	1	280	-	-	4	2 500	1	2 800	
大阪市	1	X	X	X	X	X	X	X	X	X	X	X	X	X	X	X	X	X	X	X	X
堺市	1	X	X	X	X	X	X	X	X	X	X	X	X	X	X	X	X	X	X	X	X
岸和田市	-	-	-	-	-	-	-	-	-	-	-	-	-	-	-	-	-	-	-	-	-
豊中市	-	-	-	-	-	-	-	-	-	-	-	-	-	-	-	-	-	-	-	-	-
池田市	-	-	-	-	-	-	-	-	-	-	-	-	-	-	-	-	-	-	-	-	-
吹田市	-	-	-	-	-	-	-	-	-	-	-	-	-	-	-	-	-	-	-	-	-
泉大津市	-	-	-	-	-	-	-	-	-	-	-	-	-	-	-	-	-	-	-	-	-
高槻市	-	-	-	-	-	-	-	-	-	-	-	-	-	-	-	-	-	-	-	-	-
貝塚市	1	X	X	X	X	X	X	X	X	X	X	X	X	X	X	X	X	X	X	X	X
守口市	-	-	-	-	-	-	-	-	-	-	-	-	-	-	-	-	-	-	-	-	-
枚方市	-	-	-	-	-	-	-	-	-	-	-	-	-	-	-	-	-	-	-	-	-
茨木市	-	-	-	-	-	-	-	-	-	-	-	-	-	-	-	-	-	-	-	-	-
八尾市	-	-	-	-	-	-	-	-	-	-	-	-	-	-	-	-	-	-	-	-	-
泉佐野市	1	X	X	X	X	X	X	X	X	X	X	X	X	X	X	X	X	X	X	X	X
富田林市	-	-	-	-	-	-	-	-	-	-	-	-	-	-	-	-	-	-	-	-	-
寝屋川市	-	-	-	-	-	-	-	-	-	-	-	-	-	-	-	-	-	-	-	-	-
河内長野市	-	-	-	-	-	-	-	-	-	-	-	-	-	-	-	-	-	-	-	-	-
松原市	-	-	-	-	-	-	-	-	-	-	-	-	-	-	-	-	-	-	-	-	-
大東市	-	-	-	-	-	-	-	-	-	-	-	-	-	-	-	-	-	-	-	-	-
和泉市	-	-	-	-	-	-	-	-	-	-	-	-	-	-	-	-	-	-	-	-	-
箕面市	-	-	-	-	-	-	-	-	-	-	-	-	-	-	-	-	-	-	-	-	-
柏原市	-	-	-	-	-	-	-	-	-	-	-	-	-	-	-	-	-	-	-	-	-
羽曳野市	-	-	-	-	-	-	-	-	-	-	-	-	-	-	-	-	-	-	-	-	-
門真市	-	-	-	-	-	-	-	-	-	-	-	-	-	-	-	-	-	-	-	-	-
摂津市	-	-	-	-	-	-	-	-	-	-	-	-	-	-	-	-	-	-	-	-	-
高石市	-	-	-	-	-	-	-	-	-	-	-	-	-	-	-	-	-	-	-	-	-
藤井寺市	-	-	-	-	-	-	-	-	-	-	-	-	-	-	-	-	-	-	-	-	-
東大阪市	1	X	X	X	X	X	X	X	X	X	X	X	X	X	X	X	X	X	X	X	X
泉南市	-	-	-	-	-	-	-	-	-	-	-	-	-	-	-	-	-	-	-	-	-
四條畷市	1	X	X	X	X	X	X	X	X	X	X	X	X	X	X	X	X	X	X	X	X
交野市	-	-	-	-	-	-	-	-	-	-	-	-	-	-	-	-	-	-	-	-	-
大阪狭山市	-	-	-	-	-	-	-	-	-	-	-	-	-	-	-	-	-	-	-	-	-
阪南市	-	-	-	-	-	-	-	-	-	-	-	-	-	-	-	-	-	-	-	-	-
島本町	-	-	-	-	-	-	-	-	-	-	-	-	-	-	-	-	-	-	-	-	-
豊能町	-	-	-	-	-	-	-	-	-	-	-	-	-	-	-	-	-	-	-	-	-
能勢町	-	-	-	-	-	-	-	-	-	-	-	-	-	-	-	-	-	-	-	-	-
忠岡町	-	-	-	-	-	-	-	-	-	-	-	-	-	-	-	-	-	-	-	-	-
熊取町	-	-	-	-	-	-	-	-	-	-	-	-	-	-	-	-	-	-	-	-	-
田尻町	-	-	-	-	-	-	-	-	-	-	-	-	-	-	-	-	-	-	-	-	-
岬町	-	-	-	-	-	-	-	-	-	-	-	-	-	-	-	-	-	-	-	-	-
太子町	-	-	-	-	-	-	-	-	-	-	-	-	-	-	-	-	-	-	-	-	-
河内町	1	X	X	X	X	X	X	X	X	X	X	X	X	X	X	X	X	X	X	X	X
千早赤阪村	-	-	-	-	-	-	-	-	-	-	-	-	-	-	-	-	-	-	-	-	-

(16) 採卵鶏を販売目的で飼養している経営体数と飼養羽数

単位 { 経営体数：経営体
羽数：羽

市区町村名	計		1 ～ 99羽		100 ～ 299		300 ～ 499		500 ～ 999		1,000 ～ 1,999		2,000 ～ 2,999		3,000 ～ 4,999		5,000 ～ 9,999		10,000 羽 以上	
	経営 体数	羽 数	経営 体数	羽 数	経営 体数	羽 数	経営 体数	羽 数	経営 体数	羽 数	経営 体数	羽 数	経営 体数	羽 数	経営 体数	羽 数	経営 体数	羽 数	経営 体数	羽 数
大阪府	26	36 911	15	323	1	288	-	-	-	-	5	7 800	-	-	1	4 000	4	24 500	-	-
大阪市	2	X	X	X	X	X	X	X	X	X	X	X	X	X	X	X	X	X	X	X
堺市	1	X	X	X	X	X	X	X	X	X	X	X	X	X	X	X	X	X	X	X
岸和田市	2	X	X	X	X	X	X	X	X	X	X	X	X	X	X	X	X	X	X	X
豊中市	-	-	-	-	-	-	-	-	-	-	-	-	-	-	-	-	-	-	-	-
池田市	-	-	-	-	-	-	-	-	-	-	-	-	-	-	-	-	-	-	-	-
吹田市	1	X	X	X	X	X	X	X	X	X	X	X	X	X	X	X	X	X	X	X
泉大津市	-	-	-	-	-	-	-	-	-	-	-	-	-	-	-	-	-	-	-	-
高槻市	4	69	4	69	-	-	-	-	-	-	-	-	-	-	-	-	-	-	-	-
貝塚市	-	-	-	-	-	-	-	-	-	-	-	-	-	-	-	-	-	-	-	-
守口市	-	-	-	-	-	-	-	-	-	-	-	-	-	-	-	-	-	-	-	-
枚方市	2	X	X	X	X	X	X	X	X	X	X	X	X	X	X	X	X	X	X	X
茨木市	1	X	X	X	X	X	X	X	X	X	X	X	X	X	X	X	X	X	X	X
八尾市	-	-	-	-	-	-	-	-	-	-	-	-	-	-	-	-	-	-	-	-
泉佐野市	2	X	X	X	X	X	X	X	X	X	X	X	X	X	X	X	X	X	X	X
富田林市	1	X	X	X	X	X	X	X	X	X	X	X	X	X	X	X	X	X	X	X
寝屋川市	-	-	-	-	-	-	-	-	-	-	-	-	-	-	-	-	-	-	-	-
河内長野市	-	-	-	-	-	-	-	-	-	-	-	-	-	-	-	-	-	-	-	-
松原市	-	-	-	-	-	-	-	-	-	-	-	-	-	-	-	-	-	-	-	-
大東市	-	-	-	-	-	-	-	-	-	-	-	-	-	-	-	-	-	-	-	-
和泉市	-	-	-	-	-	-	-	-	-	-	-	-	-	-	-	-	-	-	-	-
箕面市	-	-	-	-	-	-	-	-	-	-	-	-	-	-	-	-	-	-	-	-
柏原市	-	-	-	-	-	-	-	-	-	-	-	-	-	-	-	-	-	-	-	-
羽曳野市	-	-	-	-	-	-	-	-	-	-	-	-	-	-	-	-	-	-	-	-
門真市	-	-	-	-	-	-	-	-	-	-	-	-	-	-	-	-	-	-	-	-
摂津市	-	-	-	-	-	-	-	-	-	-	-	-	-	-	-	-	-	-	-	-
高石市	-	-	-	-	-	-	-	-	-	-	-	-	-	-	-	-	-	-	-	-
藤井寺市	-	-	-	-	-	-	-	-	-	-	-	-	-	-	-	-	-	-	-	-
東大阪市	-	-	-	-	-	-	-	-	-	-	-	-	-	-	-	-	-	-	-	-
泉南市	-	-	-	-	-	-	-	-	-	-	-	-	-	-	-	-	-	-	-	-
四條畷市	1	X	X	X	X	X	X	X	X	X	X	X	X	X	X	X	X	X	X	X
交野市	-	-	-	-	-	-	-	-	-	-	-	-	-	-	-	-	-	-	-	-
大阪狭山市	-	-	-	-	-	-	-	-	-	-	-	-	-	-	-	-	-	-	-	-
阪南市	-	-	-	-	-	-	-	-	-	-	-	-	-	-	-	-	-	-	-	-
島本町	-	-	-	-	-	-	-	-	-	-	-	-	-	-	-	-	-	-	-	-
豊能町	3	100	3	100	-	-	-	-	-	-	-	-	-	-	-	-	-	-	-	-
能勢町	4	8 206	1	6	-	-	-	-	-	-	2	3 200	-	-	-	-	1	5 000	-	-
忠岡町	-	-	-	-	-	-	-	-	-	-	-	-	-	-	-	-	-	-	-	-
熊取町	-	-	-	-	-	-	-	-	-	-	-	-	-	-	-	-	-	-	-	-
田尻町	-	-	-	-	-	-	-	-	-	-	-	-	-	-	-	-	-	-	-	-
岬町	-	-	-	-	-	-	-	-	-	-	-	-	-	-	-	-	-	-	-	-
太子町	-	-	-	-	-	-	-	-	-	-	-	-	-	-	-	-	-	-	-	-
河南町	2	X	X	X	X	X	X	X	X	X	X	X	X	X	X	X	X	X	X	X
千早赤阪村	-	-	-	-	-	-	-	-	-	-	-	-	-	-	-	-	-	-	-	-

(17) プロイラーを出荷した経営体数と出荷羽数 【大阪府は該当なし】

2-7 農作業の受託

(1) 農作業を受託した経営体の事業部門別経営体数

単位：経営体

市区町村名	実経営体数	耕種部門の作業を受託した経営体数										畜産部門の作業を受託した経営体数	酪農ヘルパー
		実経営体数	水稲作	麦作	大豆作	野菜作	果樹作	飼料用作物作	工芸農作物作	さとうきび作	その他の作物作		
大阪府	386	384	309	-	1	13	10	-	-	-	60	2	-
大阪市	5	5	1	-	-	1	-	-	-	-	3	-	-
堺市	27	26	25	-	-	-	-	-	-	-	1	1	-
岸和田市	13	13	6	-	-	4	2	-	-	-	1	-	-
豊中市	2	2	1	-	-	-	-	-	-	-	1	-	-
池田市	1	1	1	-	-	-	-	-	-	-	-	-	-
吹田市	3	3	2	-	-	-	-	-	-	-	1	-	-
泉大津市	4	4	3	-	-	-	-	-	-	-	1	-	-
高槻市	38	38	38	-	-	-	-	-	-	-	-	-	-
貝塚市	15	15	13	-	-	-	2	-	-	-	1	-	-
守口市	-	-	-	-	-	-	-	-	-	-	-	-	-
枚方市	22	22	18	-	-	1	1	-	-	-	4	-	-
茨木市	34	34	31	-	1	-	-	-	-	-	4	-	-
八尾市	2	2	2	-	-	-	-	-	-	-	-	-	-
泉佐野市	11	11	9	-	-	2	-	-	-	-	-	-	-
富田林市	18	18	12	-	-	1	-	-	-	-	5	-	-
寝屋川市	10	10	10	-	-	-	-	-	-	-	-	-	-
河内長野市	16	16	12	-	-	-	2	-	-	-	2	-	-
松原市	1	1	1	-	-	-	-	-	-	-	-	-	-
大東市	2	2	2	-	-	-	-	-	-	-	-	-	-
和泉市	19	19	7	-	-	1	-	-	-	-	12	-	-
箕面市	10	10	5	-	-	-	-	-	-	-	5	-	-
柏原市	-	-	-	-	-	-	-	-	-	-	-	-	-
羽曳野市	3	3	3	-	-	-	-	-	-	-	-	-	-
門真市	1	1	1	-	-	-	-	-	-	-	-	-	-
摂津市	1	1	1	-	-	-	-	-	-	-	-	-	-
高石市	-	-	-	-	-	-	-	-	-	-	-	-	-
藤井寺市	-	-	-	-	-	-	-	-	-	-	-	-	-
東大阪市	9	9	4	-	-	1	-	-	-	-	5	-	-
泉南市	8	8	7	-	-	-	-	-	-	-	1	-	-
四條畷市	3	2	2	-	-	-	-	-	-	-	-	1	-
交野市	8	8	8	-	-	-	-	-	-	-	-	-	-
大阪狭山市	9	9	7	-	-	1	1	-	-	-	1	-	-
阪南市	2	2	2	-	-	-	-	-	-	-	-	-	-
島本町	-	-	-	-	-	-	-	-	-	-	-	-	-
豊能町	4	4	4	-	-	-	-	-	-	-	-	-	-
能勢町	52	52	47	-	-	-	-	-	-	-	5	-	-
忠岡町	3	3	1	-	-	-	-	-	-	-	2	-	-
熊取町	3	3	3	-	-	-	-	-	-	-	-	-	-
田尻町	-	-	-	-	-	-	-	-	-	-	-	-	-
岬町	4	4	3	-	-	-	-	-	-	-	1	-	-
太子町	2	2	1	-	-	-	1	-	-	-	-	-	-
河南町	11	11	10	-	-	1	-	-	-	-	1	-	-
千早赤阪村	10	10	6	-	-	-	1	-	-	-	3	-	-

(2) 農作業を受託した経営体の事業部門数別経営体数

市区町村名	1部門のみ 行っている 経営体	水稲作	麦作	大豆作	野菜作	果樹作	飼料用 作物	工芸農 作物	さとう きび作	その他の 作物作	畜産	酪農 ヘルパー
大阪市	5	1	-	-	1	-	-	-	-	3	-	-
堺市	27	25	-	-	-	-	-	-	-	1	1	-
岸和田市	13	6	-	-	4	2	-	-	-	1	-	-
豊中市	2	1	-	-	-	-	-	-	-	1	-	-
池田市	1	1	-	-	-	-	-	-	-	-	-	-
吹田市	3	2	-	-	-	-	-	-	-	1	-	-
泉大津市	4	3	-	-	-	-	-	-	-	1	-	-
高槻市	38	38	-	-	-	-	-	-	-	-	-	-
貝塚市	14	12	-	-	-	1	-	-	-	1	-	-
守口市	-	-	-	-	-	-	-	-	-	-	-	-
枚方市	21	18	-	-	-	-	-	-	-	3	-	-
茨木市	32	29	-	-	-	-	-	-	-	3	-	-
八尾市	2	2	-	-	-	-	-	-	-	-	-	-
泉佐野市	11	9	-	-	2	-	-	-	-	-	-	-
富田林市	18	12	-	-	1	-	-	-	-	5	-	-
寝屋川市	10	10	-	-	-	-	-	-	-	-	-	-
河内長野市	16	12	-	-	-	2	-	-	-	2	-	-
松原市	1	1	-	-	-	-	-	-	-	-	-	-
大東市	2	2	-	-	-	-	-	-	-	-	-	-
和泉市	18	6	-	-	-	-	-	-	-	12	-	-
箕面市	10	5	-	-	-	-	-	-	-	5	-	-
柏原市	-	-	-	-	-	-	-	-	-	-	-	-
羽曳野市	3	3	-	-	-	-	-	-	-	-	-	-
門真市	1	1	-	-	-	-	-	-	-	-	-	-
摂津市	1	1	-	-	-	-	-	-	-	-	-	-
高石市	-	-	-	-	-	-	-	-	-	-	-	-
藤井寺市	-	-	-	-	-	-	-	-	-	-	-	-
東大阪市	8	3	-	-	-	-	-	-	-	5	-	-
泉南市	8	7	-	-	-	-	-	-	-	1	-	-
四條畷市	3	2	-	-	-	-	-	-	-	-	1	-
交野市	8	8	-	-	-	-	-	-	-	-	-	-
大阪狭山市	8	6	-	-	-	1	-	-	-	1	-	-
阪南市	2	2	-	-	-	-	-	-	-	-	-	-
島本町	-	-	-	-	-	-	-	-	-	-	-	-
豊能町	4	4	-	-	-	-	-	-	-	-	-	-
能勢町	52	47	-	-	-	-	-	-	-	5	-	-
忠岡町	3	1	-	-	-	-	-	-	-	2	-	-
熊取町	3	3	-	-	-	-	-	-	-	-	-	-
田尻町	-	-	-	-	-	-	-	-	-	-	-	-
岬町	4	3	-	-	-	-	-	-	-	1	-	-
太子町	2	1	-	-	-	1	-	-	-	-	-	-
河南町	10	10	-	-	-	-	-	-	-	-	-	-
千早赤阪村	10	6	-	-	-	1	-	-	-	3	-	-

単位：経営体

2部門 行っている 経営体	水稲作 と麦作	水稲作 と大豆作	水稲作 と野菜作	水稲作と 飼料作物	水稲作と 工芸作物	水稲作と その他の 作物	水稲作 と畜産	麦作と 大豆作	野菜作 と果樹作	3部門以上 行っている 経営体	3部門以上 行っている 経営体	
											水稲作	水稲作と 麦作と 大豆作
7	-	1	3	-	-	1	-	-	-	1	-	-
-	-	-	-	-	-	-	-	-	-	-	-	-
-	-	-	-	-	-	-	-	-	-	-	-	-
-	-	-	-	-	-	-	-	-	-	-	-	-
-	-	-	-	-	-	-	-	-	-	-	-	-
-	-	-	-	-	-	-	-	-	-	-	-	-
-	-	-	-	-	-	-	-	-	-	-	-	-
-	-	-	-	-	-	-	-	-	-	-	-	-
1	-	-	-	-	-	-	-	-	-	-	-	-
-	-	-	-	-	-	-	-	-	-	-	-	-
-	-	-	-	-	-	-	-	-	-	1	-	-
2	-	1	-	-	-	1	-	-	-	-	-	-
-	-	-	-	-	-	-	-	-	-	-	-	-
-	-	-	-	-	-	-	-	-	-	-	-	-
-	-	-	-	-	-	-	-	-	-	-	-	-
-	-	-	-	-	-	-	-	-	-	-	-	-
-	-	-	-	-	-	-	-	-	-	-	-	-
-	-	-	-	-	-	-	-	-	-	-	-	-
-	-	-	-	-	-	-	-	-	-	-	-	-
1	-	-	1	-	-	-	-	-	-	-	-	-
-	-	-	-	-	-	-	-	-	-	-	-	-
-	-	-	-	-	-	-	-	-	-	-	-	-
-	-	-	-	-	-	-	-	-	-	-	-	-
-	-	-	-	-	-	-	-	-	-	-	-	-
-	-	-	-	-	-	-	-	-	-	-	-	-
-	-	-	-	-	-	-	-	-	-	-	-	-
-	-	-	-	-	-	-	-	-	-	-	-	-
-	-	-	-	-	-	-	-	-	-	-	-	-
-	-	-	-	-	-	-	-	-	-	-	-	-
-	-	-	-	-	-	-	-	-	-	-	-	-
1	-	-	-	-	-	-	-	-	-	-	-	-
-	-	-	-	-	-	-	-	-	-	-	-	-

(3) 農作業を受託した経営体の受託作業面積規模別経営体数

ア 水稲作

単位：経営体

市区町村名	計	10ha 未満	10 ～ 20	20 ～ 30	30 ～ 50	50 ～ 100	100 ～ 150	150 ～ 200	200 ～ 300	300 ～ 500	500ha 以上
大阪府	309	290	9	2	1	2	-	-	-	4	1
大阪市	1	1	-	-	-	-	-	-	-	-	-
堺市	25	21	2	1	-	-	-	-	-	1	-
岸和田市	6	6	-	-	-	-	-	-	-	-	-
豊中市	1	1	-	-	-	-	-	-	-	-	-
池田市	1	1	-	-	-	-	-	-	-	-	-
吹田市	2	2	-	-	-	-	-	-	-	-	-
泉大津市	3	3	-	-	-	-	-	-	-	-	-
高槻市	38	36	1	-	-	-	-	-	-	1	-
貝塚市	13	13	-	-	-	-	-	-	-	-	-
守口市	-	-	-	-	-	-	-	-	-	-	-
枚方市	18	17	-	-	-	1	-	-	-	-	-
茨木市	31	30	-	-	-	1	-	-	-	-	-
八尾市	2	1	1	-	-	-	-	-	-	-	-
泉佐野市	9	9	-	-	-	-	-	-	-	-	-
富田林市	12	11	-	-	-	-	-	-	-	-	1
寝屋川市	10	9	1	-	-	-	-	-	-	-	-
河内長野市	12	12	-	-	-	-	-	-	-	-	-
松原市	1	-	1	-	-	-	-	-	-	-	-
大東市	2	2	-	-	-	-	-	-	-	-	-
和泉市	7	5	1	-	1	-	-	-	-	-	-
箕面市	5	4	-	-	-	-	-	-	-	1	-
柏原市	-	-	-	-	-	-	-	-	-	-	-
羽曳野市	3	3	-	-	-	-	-	-	-	-	-
門真市	1	1	-	-	-	-	-	-	-	-	-
摂津市	1	1	-	-	-	-	-	-	-	-	-
高石市	-	-	-	-	-	-	-	-	-	-	-
藤井寺市	-	-	-	-	-	-	-	-	-	-	-
東大阪市	4	4	-	-	-	-	-	-	-	-	-
泉南市	7	7	-	-	-	-	-	-	-	-	-
四條畷市	2	2	-	-	-	-	-	-	-	-	-
交野市	8	8	-	-	-	-	-	-	-	-	-
大阪狭山市	7	7	-	-	-	-	-	-	-	-	-
阪南市	2	2	-	-	-	-	-	-	-	-	-
島本町	-	-	-	-	-	-	-	-	-	-	-
豊能町	4	4	-	-	-	-	-	-	-	-	-
能勢町	47	44	1	1	-	-	-	-	-	1	-
忠岡町	1	1	-	-	-	-	-	-	-	-	-
熊取町	3	3	-	-	-	-	-	-	-	-	-
田尻町	-	-	-	-	-	-	-	-	-	-	-
岬町	3	3	-	-	-	-	-	-	-	-	-
太子町	1	1	-	-	-	-	-	-	-	-	-
河南町	10	9	1	-	-	-	-	-	-	-	-
千早赤阪村	6	6	-	-	-	-	-	-	-	-	-

イ さとうきび作 【大阪府は該当なし】

(4) 水稲作受託作業種類別経営体数と受託作業面積

単位 { 経営体数：経営体
面積：a

市区町村名	計		全作業		分業													
	実経営体数	面積	経営体数	面積	実経営体数	育苗		耕起・代かき		田植		防除		稲刈り・脱穀		乾燥・調製		
						経営体数	面積	経営体数	面積	経営体数	面積	経営体数	面積	経営体数	面積	経営体数	面積	
大阪府	309	296 946	60	3 510	277	75	131 555	134	18 122	162	23 947	24	1 018	209	43 007	173	75 787	
大阪市	1	42	-	-	1	-	-	-	-	1	14	-	-	1	14	1	14	
堺市	25	39 344	4	63	23	5	24 719	11	537	14	2 305	1	20	20	5 421	17	6 279	
岸和田市	6	324	-	-	6	2	9	1	8	2	23	-	-	2	98	4	186	
豊中市	1	250	-	-	1	1	50	1	50	1	50	-	-	1	50	1	50	
池田市	1	300	-	-	1	1	150	-	-	-	-	-	-	-	-	1	150	
吹田市	2	213	-	-	2	-	-	1	50	1	50	-	-	2	63	1	50	
泉大津市	3	1 230	-	-	3	-	-	2	515	1	15	-	-	1	700	-	-	
高槻市	38	49 568	12	578	30	6	21 838	17	4 467	19	4 338	2	103	24	3 811	13	14 433	
貝塚市	13	2 271	2	111	13	2	150	2	230	-	-	1	20	5	525	6	1 235	
守口市	-	-	-	-	-	-	-	-	-	-	-	-	-	-	-	-	-	
枚方市	18	8 012	1	20	17	5	152	11	2 219	12	1 444	1	11	12	3 979	6	187	
茨木市	31	11 555	10	497	25	7	512	14	1 936	18	2 448	2	40	22	3 141	17	2 981	
八尾市	2	1 260	1	200	2	2	1 012	1	12	1	12	-	-	1	12	1	12	
泉佐野市	9	1 733	1	70	9	3	170	4	160	6	257	1	20	6	408	7	648	
富田林市	12	71 691	2	230	10	1	56 610	6	200	7	2 281	1	9	7	4 510	5	7 851	
寝屋川市	10	3 388	2	93	9	3	60	3	465	5	592	-	-	7	1 025	5	1 153	
河内長野市	12	2 018	-	-	12	5	203	5	188	6	292	-	-	8	594	11	741	
松原市	1	1 510	-	-	1	-	-	1	30	1	30	-	-	1	700	1	750	
大東市	2	258	-	-	2	1	27	1	27	1	27	-	-	2	77	2	100	
和泉市	7	5 665	2	300	7	3	306	2	200	3	310	1	1	6	2 151	6	2 397	
箕面市	5	39 483	2	35	4	1	5 714	3	4 628	3	5 759	1	20	4	11 646	3	11 681	
柏原市	-	-	-	-	-	-	-	-	-	-	-	-	-	-	-	-	-	
羽曳野市	3	210	-	-	3	1	20	2	95	2	35	1	20	1	20	1	20	
門真市	1	520	-	-	1	-	-	1	20	-	-	-	-	1	200	1	300	
摂津市	1	50	-	-	1	1	10	1	10	1	10	-	-	1	10	1	10	
高石市	-	-	-	-	-	-	-	-	-	-	-	-	-	-	-	-	-	
藤井寺市	-	-	-	-	-	-	-	-	-	-	-	-	-	-	-	-	-	
東大阪市	4	557	1	20	3	-	-	1	200	1	190	1	135	2	6	2	6	
泉南市	7	753	1	40	6	2	20	4	50	6	107	2	16	6	260	4	260	
四條畷市	2	60	1	20	2	1	10	1	6	1	6	1	6	1	6	1	6	
交野市	8	1 200	1	15	7	-	-	5	166	5	225	-	-	6	402	7	392	
大阪狭山市	7	447	-	-	7	1	50	5	65	6	111	-	-	5	113	3	108	
阪南市	2	125	-	-	2	-	-	-	-	-	-	-	-	2	125	-	-	
島本町	-	-	-	-	-	-	-	-	-	-	-	-	-	-	-	-	-	
豊能町	4	418	-	-	4	2	35	-	-	2	31	-	-	4	171	3	181	
能勢町	47	48 953	15	1 180	39	14	19 593	15	1 310	22	2 663	6	576	29	1 891	25	21 740	
忠岡町	1	89	-	-	1	-	-	1	6	1	8	-	-	1	75	-	-	
熊取町	3	480	-	-	3	-	-	2	40	-	-	-	-	3	170	3	270	
田尻町	-	-	-	-	-	-	-	-	-	-	-	-	-	-	-	-	-	
岬町	3	185	-	-	3	2	40	1	10	2	25	-	-	3	70	2	40	
太子町	1	164	-	-	1	-	-	1	22	1	22	-	-	1	60	1	60	
河南町	10	1 931	-	-	10	2	65	4	72	7	181	2	21	6	283	8	1 309	
千早赤阪村	6	689	2	38	6	1	30	4	128	3	86	-	-	5	220	3	187	

(5) さとうきび作受託作業種類別経営体数と受託作業面積 【大阪府は該当なし】

(6) 農作業の受託料金収入規模別経営体数

単位：経営体

市区町村名	計	収入なし	50万円未満	50～100万円	100～200	200～300	300～500	500～700	700～1,000	1,000～1,500	1,500～2,000	2,000～3,000	3,000～5,000	5000万～1億円	1～3	3～5	5億円以上
大阪府	9 293	8 907	266	49	25	13	13	2	3	5	1	3	1	3	1	-	1
大阪市	125	120	3	-	1	-	1	-	-	-	-	-	-	-	-	-	-
堺市	827	800	18	1	3	-	3	-	-	-	1	-	-	1	-	-	-
岸和田市	510	497	8	2	-	1	-	1	1	-	-	-	-	-	-	-	-
豊中市	78	76	1	-	1	-	-	-	-	-	-	-	-	-	-	-	-
池田市	116	115	1	-	-	-	-	-	-	-	-	-	-	-	-	-	-
吹田市	72	69	1	1	-	1	-	-	-	-	-	-	-	-	-	-	-
泉大津市	23	19	2	-	-	2	-	-	-	-	-	-	-	-	-	-	-
高槻市	499	461	30	3	2	2	-	-	-	-	-	-	-	1	-	-	-
貝塚市	284	269	10	3	-	1	1	-	-	-	-	-	-	-	-	-	-
守口市	37	37	-	-	-	-	-	-	-	-	-	-	-	-	-	-	-
枚方市	469	447	15	1	2	1	-	-	1	1	-	1	-	-	-	-	-
茨木市	569	535	25	8	-	-	-	-	-	-	-	1	-	-	-	-	-
八尾市	278	276	1	-	-	-	1	-	-	-	-	-	-	-	-	-	-
泉佐野市	506	495	7	-	2	2	-	-	-	-	-	-	-	-	-	-	-
富田林市	440	422	9	2	4	-	1	-	-	-	-	1	-	1	-	-	-
寝屋川市	141	131	5	3	-	1	1	-	-	-	-	-	-	-	-	-	-
河内長野市	244	228	12	2	2	-	-	-	-	-	-	-	-	-	-	-	-
松原市	127	126	-	-	-	-	1	-	-	-	-	-	-	-	-	-	-
大東市	50	48	1	1	-	-	-	-	-	-	-	-	-	-	-	-	-
和泉市	359	340	10	3	1	1	1	1	1	1	-	-	-	-	-	-	-
箕面市	166	156	7	2	-	-	-	-	-	1	-	-	-	-	-	-	-
柏原市	150	150	-	-	-	-	-	-	-	-	-	-	-	-	-	-	-
羽曳野市	306	303	3	-	-	-	-	-	-	-	-	-	-	-	-	-	-
門真市	61	60	-	1	-	-	-	-	-	-	-	-	-	-	-	-	-
摂津市	57	56	1	-	-	-	-	-	-	-	-	-	-	-	-	-	-
高石市	22	22	-	-	-	-	-	-	-	-	-	-	-	-	-	-	-
藤井寺市	38	38	-	-	-	-	-	-	-	-	-	-	-	-	-	-	-
東大阪市	137	128	6	2	1	-	-	-	-	-	-	-	-	-	-	-	-
泉南市	307	299	5	1	1	-	-	-	-	1	-	-	-	-	-	-	-
四條畷市	78	75	2	-	-	-	-	-	-	-	-	-	-	-	-	-	1
交野市	177	169	6	1	1	-	-	-	-	-	-	-	-	-	-	-	-
大阪狭山市	136	127	9	-	-	-	-	-	-	-	-	-	-	-	-	-	-
阪南市	110	108	2	-	-	-	-	-	-	-	-	-	-	-	-	-	-
島本町	44	44	-	-	-	-	-	-	-	-	-	-	-	-	-	-	-
豊能町	212	208	3	-	1	-	-	-	-	-	-	-	-	-	-	-	-
能勢町	736	684	41	7	2	1	-	-	-	-	-	-	1	-	-	-	-
忠岡町	15	12	2	-	-	-	1	-	-	-	-	-	-	-	-	-	-
熊取町	123	120	2	1	-	-	-	-	-	-	-	-	-	-	-	-	-
田尻町	27	27	-	-	-	-	-	-	-	-	-	-	-	-	-	-	-
岬町	39	35	4	-	-	-	-	-	-	-	-	-	-	-	-	-	-
太子町	142	140	1	-	-	-	-	-	-	-	-	-	-	-	1	-	-
河南町	337	326	7	1	1	-	1	-	-	1	-	-	-	-	-	-	-
千早赤阪村	119	109	6	3	-	-	1	-	-	-	-	-	-	-	-	-	-

2-8 都道府県設定項目

単位 { 経営体数：経営体
面積：a

市区町村名	所有農地のうち新たに他へ貸したい農地の面積		今後（概ね5年後）の農業経営の展望				鳥獣による農業被害の有無			鳥獣による農業被害の状況				鳥獣による農業被害の対策			
	経営体数	面積	経営体数	経営規模拡大	現状維持	経営規模縮小	経営体数	被害あり	被害なし	経営体数	イノシシ	シカ	その他	経営体数	対策していない	防鳥網、電気柵、金属柵など	捕獲（檻、わな等）
大阪府	444	14 537	7 695	358	5 844	1 493	7 709	5 052	2 657	5 133	2 054	613	2 466	5 274	1 293	3 789	192
大阪市	6	329	73	5	52	16	66	37	29	34	3	2	29	40	15	24	1
堺市	33	1 005	482	40	354	88	450	271	179	267	21	3	243	285	93	178	14
岸和田市	20	665	499	24	393	82	508	246	262	248	78	5	165	235	87	127	21
豊中市	2	66	59	1	45	13	61	23	38	25	13	2	10	27	10	15	2
池田市	9	302	115	4	82	29	115	104	11	114	33	45	36	114	37	75	2
吹田市	2	25	71	-	64	7	69	32	37	33	8	4	21	34	4	30	-
泉大津市	-	-	23	1	20	2	23	11	12	11	1	-	10	12	7	5	-
高槻市	20	665	421	15	335	71	422	245	177	246	71	66	109	256	84	166	6
貝塚市	15	426	282	26	208	48	282	150	132	147	48	1	98	148	63	71	14
守口市	-	-	26	-	22	4	24	13	11	13	1	-	12	13	4	9	-
枚方市	19	500	277	10	195	72	274	168	106	162	14	2	146	176	61	108	7
茨木市	35	971	568	17	445	106	569	364	205	375	268	17	90	377	40	335	2
八尾市	10	232	168	10	121	37	166	114	52	114	31	4	79	124	48	71	5
泉佐野市	21	616	498	23	396	79	495	255	240	260	68	1	191	263	108	146	9
富田林市	24	965	436	12	360	64	438	218	220	225	140	1	84	203	41	150	12
寝屋川市	8	303	93	6	70	17	92	44	48	54	6	1	47	68	33	28	7
河内長野市	11	436	156	12	114	30	163	127	36	132	94	-	38	139	34	99	6
松原市	3	100	125	4	106	15	117	46	71	43	3	-	40	46	18	28	-
大東市	5	167	30	1	23	6	30	16	14	16	8	-	8	16	5	11	-
和泉市	25	857	214	17	133	64	209	171	38	171	65	-	106	176	82	91	3
箕面市	6	165	151	5	118	28	153	102	51	104	19	27	58	124	26	96	2
柏原市	7	240	150	5	80	65	150	134	16	135	73	-	62	135	12	120	3
羽曳野市	12	398	300	12	214	74	302	235	67	237	104	-	133	242	42	197	3
門真市	6	161	60	4	40	16	60	14	46	16	-	-	16	15	8	7	-
摂津市	2	82	40	1	29	10	38	27	11	26	5	1	20	27	7	20	-
高石市	1	15	22	-	16	6	22	9	13	9	-	-	9	9	2	6	1
藤井寺市	1	31	38	-	31	7	37	23	14	24	1	-	23	24	4	20	-
東大阪市	9	246	81	3	58	20	77	47	30	46	9	-	37	53	19	32	2
泉南市	9	204	274	10	207	57	274	221	53	225	95	2	128	234	78	145	11
四條畷市	7	205	52	3	41	8	52	20	32	21	10	-	11	25	9	14	2
交野市	7	119	169	5	139	25	171	102	69	109	5	-	104	110	39	63	8
大阪狭山市	9	275	136	4	116	16	136	95	41	95	2	-	93	95	12	79	4
阪南市	3	100	106	5	86	15	104	68	36	70	20	-	50	74	24	48	2
島本町	-	-	34	2	21	11	32	25	7	26	18	3	5	26	10	12	4
豊能町	19	580	211	6	149	56	211	199	12	203	150	46	7	211	13	196	2
能勢町	35	1 486	567	40	446	81	614	596	18	606	216	379	11	612	25	577	10
忠岡町	1	30	15	-	14	1	15	9	6	9	-	-	9	9	1	8	-
熊取町	8	194	111	3	87	21	112	83	29	81	39	1	41	88	19	58	11
田尻町	-	-	15	-	12	3	13	9	4	10	-	-	10	10	1	7	2
岬町	7	638	23	-	14	9	23	22	1	24	21	-	3	24	1	20	3
太子町	9	231	110	2	72	36	119	109	10	109	97	-	12	114	9	103	2
河南町	13	394	334	17	261	56	336	170	166	175	122	-	53	180	42	129	9
千早赤阪村	5	113	80	3	55	22	85	78	7	83	74	-	9	81	16	65	-

3 農業経営体(家族)

3-1 農業経営の特徴

(1) 組織形態別経営体数

単位：経営体

市区町村名	合計	法人化している											地方公共 団体・ 財産区	法人化 してい ない	個人経 営体	
		計	農事組 合法人	会社					各種団体							その他 の法人
				小計	株式会 社	合名・ 合資 会社	合同 会社	相互 会社	小計	農協	森林 組合	その他 の各種 団体				
大阪府	9 189	14	2	12	11	1	-	-	-	-	-	-	-	-	9 175	9 175
大阪市	121	1	-	1	1	-	-	-	-	-	-	-	-	-	120	120
堺市	821	3	-	3	2	1	-	-	-	-	-	-	-	-	818	818
岸和田市	501	1	-	1	1	-	-	-	-	-	-	-	-	-	500	500
豊中市	78	-	-	-	-	-	-	-	-	-	-	-	-	-	78	78
池田市	114	X	X	X	X	X	X	X	X	X	X	X	X	X	X	X
吹田市	70	X	X	X	X	X	X	X	X	X	X	X	X	X	X	X
泉大津市	23	-	-	-	-	-	-	-	-	-	-	-	-	-	23	23
高槻市	497	X	X	X	X	X	X	X	X	X	X	X	X	X	X	X
貝塚市	279	-	-	-	-	-	-	-	-	-	-	-	-	-	279	279
守口市	37	-	-	-	-	-	-	-	-	-	-	-	-	-	37	37
枚方市	465	-	-	-	-	-	-	-	-	-	-	-	-	-	465	465
茨木市	561	-	-	-	-	-	-	-	-	-	-	-	-	-	561	561
八尾市	276	X	X	X	X	X	X	X	X	X	X	X	X	X	X	X
泉佐野市	503	-	-	-	-	-	-	-	-	-	-	-	-	-	503	503
富田林市	434	-	-	-	-	-	-	-	-	-	-	-	-	-	434	434
寝屋川市	140	X	X	X	X	X	X	X	X	X	X	X	X	X	X	X
河内長野市	243	X	X	X	X	X	X	X	X	X	X	X	X	X	X	X
松原市	124	1	-	1	1	-	-	-	-	-	-	-	-	-	123	123
大東市	50	-	-	-	-	-	-	-	-	-	-	-	-	-	50	50
和泉市	351	1	-	1	1	-	-	-	-	-	-	-	-	-	350	350
箕面市	164	X	X	X	X	X	X	X	X	X	X	X	X	X	X	X
柏原市	148	X	X	X	X	X	X	X	X	X	X	X	X	X	X	X
羽曳野市	303	-	-	-	-	-	-	-	-	-	-	-	-	-	303	303
門真市	60	X	X	X	X	X	X	X	X	X	X	X	X	X	X	X
摂津市	57	1	-	1	1	-	-	-	-	-	-	-	-	-	56	56
高石市	22	-	-	-	-	-	-	-	-	-	-	-	-	-	22	22
藤井寺市	38	1	1	-	-	-	-	-	-	-	-	-	-	-	37	37
東大阪市	136	X	X	X	X	X	X	X	X	X	X	X	X	X	X	X
泉南市	299	-	-	-	-	-	-	-	-	-	-	-	-	-	299	299
四條畷市	76	X	X	X	X	X	X	X	X	X	X	X	X	X	X	X
交野市	177	-	-	-	-	-	-	-	-	-	-	-	-	-	177	177
大阪狭山市	136	-	-	-	-	-	-	-	-	-	-	-	-	-	136	136
阪南市	110	-	-	-	-	-	-	-	-	-	-	-	-	-	110	110
島本町	44	-	-	-	-	-	-	-	-	-	-	-	-	-	44	44
豊能町	212	-	-	-	-	-	-	-	-	-	-	-	-	-	212	212
能勢町	726	2	-	2	2	-	-	-	-	-	-	-	-	-	724	724
忠岡町	15	-	-	-	-	-	-	-	-	-	-	-	-	-	15	15
熊取町	122	X	X	X	X	X	X	X	X	X	X	X	X	X	X	X
田尻町	27	-	-	-	-	-	-	-	-	-	-	-	-	-	27	27
岬町	39	-	-	-	-	-	-	-	-	-	-	-	-	-	39	39
太子町	139	-	-	-	-	-	-	-	-	-	-	-	-	-	139	139
河南町	332	-	-	-	-	-	-	-	-	-	-	-	-	-	332	332
千早赤阪村	119	-	-	-	-	-	-	-	-	-	-	-	-	-	119	119

(2) 農業投下労働規模別経営体数

単位：経営体

市区町村名	計	0.25 単位 未満	0.25 ～ 0.5	0.5 ～ 1.0	1.0 ～ 2.0	2.0 ～ 3.0	3.0 ～ 4.0	4.0 ～ 5.0	5.0 ～ 8.0	8.0 ～ 10.0	10.0 ～ 20.0	20.0 ～ 30.0	30.0 ～ 50.0	50.0 単位 以上
大阪府	9 189	668	1 405	2 279	2 766	1 362	337	220	126	11	12	3	-	-
大阪市	121	5	16	29	35	21	7	6	2	-	-	-	-	-
堺市	821	61	124	194	264	95	36	25	20	1	1	-	-	-
岸和田市	501	25	36	88	146	138	35	22	9	-	2	-	-	-
豊中市	78	3	3	22	35	11	3	-	1	-	-	-	-	-
池田市	114	X	X	X	X	X	X	X	X	X	X	X	X	X
吹田市	70	X	X	X	X	X	X	X	X	X	X	X	X	X
泉大津市	23	4	2	7	4	4	-	2	-	-	-	-	-	-
高槻市	497	X	X	X	X	X	X	X	X	X	X	X	X	X
貝塚市	279	13	35	40	74	61	15	20	19	-	2	-	-	-
守口市	37	4	5	8	12	6	1	1	-	-	-	-	-	-
枚方市	465	28	82	112	170	60	9	3	-	-	1	-	-	-
茨木市	561	41	117	161	179	44	14	4	1	-	-	-	-	-
八尾市	276	X	X	X	X	X	X	X	X	X	X	X	X	X
泉佐野市	503	27	64	97	142	105	29	32	5	1	1	-	-	-
富田林市	434	41	70	108	131	45	14	14	8	2	1	-	-	-
寝屋川市	140	X	X	X	X	X	X	X	X	X	X	X	X	X
河内長野市	243	X	X	X	X	X	X	X	X	X	X	X	X	X
松原市	124	19	18	29	38	12	2	3	3	-	-	-	-	-
大東市	50	7	9	11	21	2	-	-	-	-	-	-	-	-
和泉市	351	22	56	74	90	68	17	10	13	1	-	-	-	-
箕面市	164	X	X	X	X	X	X	X	X	X	X	X	X	X
柏原市	148	X	X	X	X	X	X	X	X	X	X	X	X	X
羽曳野市	303	18	36	47	91	69	28	7	4	-	1	2	-	-
門真市	60	X	X	X	X	X	X	X	X	X	X	X	X	X
摂津市	57	4	15	20	14	2	2	-	-	-	-	-	-	-
高石市	22	5	5	3	6	2	1	-	-	-	-	-	-	-
藤井寺市	38	1	3	8	22	2	-	-	1	1	-	-	-	-
東大阪市	136	X	X	X	X	X	X	X	X	X	X	X	X	X
泉南市	299	17	38	73	76	58	19	10	5	1	1	1	-	-
四條畷市	76	X	X	X	X	X	X	X	X	X	X	X	X	X
交野市	177	8	28	54	56	20	6	3	2	-	-	-	-	-
大阪狭山市	136	9	28	36	39	15	4	1	4	-	-	-	-	-
阪南市	110	10	9	37	37	12	2	-	3	-	-	-	-	-
島本町	44	4	18	9	11	2	-	-	-	-	-	-	-	-
豊能町	212	17	51	69	56	18	-	-	1	-	-	-	-	-
能勢町	726	82	169	220	167	67	12	9	-	-	-	-	-	-
忠岡町	15	-	1	8	3	2	1	-	-	-	-	-	-	-
熊取町	122	X	X	X	X	X	X	X	X	X	X	X	X	X
田尻町	27	1	1	5	10	10	-	-	-	-	-	-	-	-
岬町	39	1	2	15	14	6	-	-	-	-	1	-	-	-
太子町	139	5	11	26	44	31	10	6	5	1	-	-	-	-
河南町	332	32	51	93	99	44	3	6	4	-	-	-	-	-
千早赤阪村	119	9	11	32	33	26	8	-	-	-	-	-	-	-

※「投下労働」での単位とは、年間労働時間1,800時間（1日8時間×225日）を1単位とし、実質的な投下労働量を計り、その大小で経営体の大きさを比べる分類です。

(3) 農産物販売金額規模別経営体数

単位：経営体

市区町村名	計	販売なし	50万円未満	50～100万円	100～200	200～300	300～500	500～700	700～1,000	1,000～1,500	1,500～2,000	2,000～3,000	3,000～5,000	5000万～1億円	1～3	3～5	5億円以上
大阪府	9 189	2 064	3 798	1 165	710	388	369	196	214	138	65	39	25	12	5	1	-
大阪市	121	28	41	28	12	5	1	1	1	2	1	-	1	-	-	-	-
堺市	821	228	331	93	44	34	15	19	23	13	4	4	5	7	-	1	-
岸和田市	501	83	127	66	64	37	55	27	17	10	9	2	3	1	-	-	-
豊中市	78	27	39	5	3	3	1	-	-	-	-	-	-	-	-	-	-
池田市	114	X	X	X	X	X	X	X	X	X	X	X	X	X	X	X	X
吹田市	70	X	X	X	X	X	X	X	X	X	X	X	X	X	X	X	X
泉大津市	23	5	13	-	-	1	1	2	-	1	-	-	-	-	-	-	-
高槻市	497	X	X	X	X	X	X	X	X	X	X	X	X	X	X	X	X
貝塚市	279	37	78	27	23	21	22	11	21	21	10	5	3	-	-	-	-
守口市	37	15	9	6	6	1	-	-	-	-	-	-	-	-	-	-	-
枚方市	465	106	260	61	20	6	6	1	1	1	-	1	1	1	-	-	-
茨木市	561	120	318	68	34	7	7	3	2	1	1	-	-	-	-	-	-
八尾市	276	X	X	X	X	X	X	X	X	X	X	X	X	X	X	X	X
泉佐野市	503	89	138	45	50	29	45	24	44	24	9	4	1	-	1	-	-
富田林市	434	114	201	39	23	5	11	4	14	10	5	5	1	1	1	-	-
寝屋川市	140	X	X	X	X	X	X	X	X	X	X	X	X	X	X	X	X
河内長野市	243	X	X	X	X	X	X	X	X	X	X	X	X	X	X	X	X
松原市	124	41	45	12	7	6	6	2	4	-	1	-	-	-	-	-	-
大東市	50	18	24	5	-	-	2	1	-	-	-	-	-	-	-	-	-
和泉市	351	55	136	36	29	14	32	15	16	8	3	3	3	1	-	-	-
箕面市	164	X	X	X	X	X	X	X	X	X	X	X	X	X	X	X	X
柏原市	148	X	X	X	X	X	X	X	X	X	X	X	X	X	X	X	X
羽曳野市	303	56	73	34	27	28	22	21	19	16	3	1	2	-	1	-	-
門真市	60	X	X	X	X	X	X	X	X	X	X	X	X	X	X	X	X
摂津市	57	15	31	8	1	1	1	-	-	-	-	-	-	-	-	-	-
高石市	22	7	12	2	1	-	-	-	-	-	-	-	-	-	-	-	-
藤井寺市	38	9	14	7	6	-	1	-	1	-	-	-	-	-	-	-	-
東大阪市	136	X	X	X	X	X	X	X	X	X	X	X	X	X	X	X	X
泉南市	299	61	101	38	32	15	17	9	8	7	4	5	2	-	-	-	-
四條畷市	76	X	X	X	X	X	X	X	X	X	X	X	X	X	X	X	X
交野市	177	29	105	21	7	5	3	2	4	1	-	-	-	-	-	-	-
大阪狭山市	136	11	64	33	15	7	3	1	-	-	1	-	1	-	-	-	-
阪南市	110	34	49	13	3	4	1	2	2	1	-	1	-	-	-	-	-
島本町	44	8	27	6	2	-	1	-	-	-	-	-	-	-	-	-	-
豊能町	212	52	110	37	11	-	1	1	-	-	-	-	-	-	-	-	-
能勢町	726	137	372	123	52	17	12	6	4	2	1	-	-	-	-	-	-
忠岡町	15	1	10	1	2	-	1	-	-	-	-	-	-	-	-	-	-
熊取町	122	X	X	X	X	X	X	X	X	X	X	X	X	X	X	X	X
田尻町	27	3	9	5	5	3	2	-	-	-	-	-	-	-	-	-	-
岬町	39	23	8	3	1	2	1	-	-	-	-	-	-	1	-	-	-
太子町	139	31	26	10	14	22	16	9	6	3	1	1	-	-	-	-	-
河南町	332	90	118	39	36	22	14	3	2	1	3	2	1	-	1	-	-
千早赤阪村	119	29	54	11	13	4	5	3	-	-	-	-	-	-	-	-	-

(4) 農産物販売金額1位の部門別経営体数

単位：経営体

市区町村名	計	稲作	麦類作	雑穀・ いも類 ・豆類	工芸 農作物	露地 野菜	施設 野菜	果樹類	花き ・ 花木	その 他 の 作物	酪農	肉用 牛	養豚	養鶏	養蚕	その 他 の 畜産
大阪府	7 125	4 022	-	36	2	1 236	512	897	345	34	23	3	2	10	-	3
大阪市	93	44	-	2	-	32	6	-	7	-	-	-	-	2	-	-
堺市	593	360	-	1	-	93	72	25	27	-	13	-	1	-	-	1
岸和田市	418	64	-	-	-	93	83	140	29	5	2	-	-	2	-	-
豊中市	51	32	-	2	-	5	1	2	7	2	-	-	-	-	-	-
池田市	X	X	X	X	X	X	X	X	X	X	X	X	X	X	X	X
吹田市	X	X	X	X	X	X	X	X	X	X	X	X	X	X	X	X
泉大津市	18	10	-	-	-	3	-	1	4	-	-	-	-	-	-	-
高槻市	X	X	X	X	X	X	X	X	X	X	X	X	X	X	X	X
貝塚市	242	73	-	2	-	63	76	19	7	1	-	-	1	-	-	-
守口市	22	14	-	-	-	8	-	-	-	-	-	-	-	-	-	-
枚方市	359	302	-	2	-	42	1	5	5	-	2	-	-	-	-	-
茨木市	441	373	-	1	-	45	7	8	4	3	-	-	-	-	-	-
八尾市	X	X	X	X	X	X	X	X	X	X	X	X	X	X	X	X
泉佐野市	414	148	-	1	1	196	56	4	4	2	1	-	-	1	-	-
富田林市	320	190	-	5	-	29	59	27	6	2	1	-	-	1	-	-
寝屋川市	X	X	X	X	X	X	X	X	X	X	X	X	X	X	X	X
河内長野市	X	X	X	X	X	X	X	X	X	X	X	X	X	X	X	X
松原市	83	51	-	1	-	30	-	-	1	-	-	-	-	-	-	-
大東市	32	29	-	-	-	1	2	-	-	-	-	-	-	-	-	-
和泉市	296	99	-	-	-	24	28	105	36	1	1	1	-	-	-	1
箕面市	X	X	X	X	X	X	X	X	X	X	X	X	X	X	X	X
柏原市	X	X	X	X	X	X	X	X	X	X	X	X	X	X	X	X
羽曳野市	247	53	-	-	-	25	4	165	-	-	-	-	-	-	-	-
門真市	X	X	X	X	X	X	X	X	X	X	X	X	X	X	X	X
摂津市	42	40	-	-	-	1	1	-	-	-	-	-	-	-	-	-
高石市	15	15	-	-	-	-	-	-	-	-	-	-	-	-	-	-
藤井寺市	29	9	-	-	-	3	1	15	-	1	-	-	-	-	-	-
東大阪市	X	X	X	X	X	X	X	X	X	X	X	X	X	X	X	X
泉南市	238	98	-	1	-	104	10	11	12	2	-	-	-	-	-	-
四條畷市	X	X	X	X	X	X	X	X	X	X	X	X	X	X	X	X
交野市	148	118	-	-	-	10	1	18	-	1	-	-	-	-	-	-
大阪狭山市	125	88	-	-	-	10	4	22	1	-	-	-	-	-	-	-
阪南市	76	56	-	-	-	13	5	-	1	1	-	-	-	-	-	-
島本町	36	26	-	-	1	6	1	-	-	1	-	-	-	-	-	1
豊能町	160	147	-	-	-	6	4	2	1	-	-	-	-	-	-	-
能勢町	589	503	-	1	-	50	10	13	4	3	1	2	-	2	-	-
忠岡町	14	11	-	-	-	2	1	-	-	-	-	-	-	-	-	-
熊取町	X	X	X	X	X	X	X	X	X	X	X	X	X	X	X	X
田尻町	24	10	-	1	-	13	-	-	-	-	-	-	-	-	-	-
岬町	16	12	-	-	-	2	-	-	1	1	-	-	-	-	-	-
太子町	108	12	-	-	-	10	4	81	1	-	-	-	-	-	-	-
河南町	242	105	-	7	-	60	23	24	21	1	-	-	-	1	-	-
千早赤阪村	90	28	-	-	-	20	1	33	7	1	-	-	-	-	-	-

(5) 農業経営部門数別経営体数

単位：経営体

市区町村名	販売の あった 経営体数	1部門経営 経営体数	2部門経営 経営体数	3部門経営 経営体数
大阪府	7 125	4 357	1 763	912
大阪市	93	64	22	7
堺市	593	378	118	91
岸和田市	418	186	155	74
豊中市	51	34	13	4
池田市	X	X	X	X
吹田市	X	X	X	X
泉大津市	18	14	1	3
高槻市	X	X	X	X
貝塚市	242	92	90	59
守口市	22	16	6	-
枚方市	359	263	52	35
茨木市	441	291	89	53
八尾市	X	X	X	X
泉佐野市	414	153	159	97
富田林市	320	190	89	39
寝屋川市	X	X	X	X
河内長野市	X	X	X	X
松原市	83	48	26	9
大東市	32	27	4	1
和泉市	296	183	87	21
箕面市	X	X	X	X
柏原市	X	X	X	X
羽曳野市	247	196	37	13
門真市	X	X	X	X
摂津市	42	39	2	1
高石市	15	15	-	-
藤井寺市	29	17	8	4
東大阪市	X	X	X	X
泉南市	238	102	91	38
四條畷市	X	X	X	X
交野市	148	100	38	8
大阪狭山市	125	71	37	15
阪南市	76	49	21	6
島本町	36	26	7	3
豊能町	160	108	34	18
能勢町	589	354	135	99
忠岡町	14	12	1	1
熊取町	X	X	X	X
田尻町	24	13	5	4
岬町	16	11	3	2
太子町	108	78	23	6
河南町	242	123	70	42
千早赤阪村	90	34	36	16

(6) 単一経営経営体数

単位：経営体

市区町村名	単一経営 経営体数	稲作	麦類作	雑穀・ いも類 ・豆類	工芸 農作物	露地 野菜	施設 野菜	果樹 類	花き ・ 花木	その 他の 作物	酪農	肉用牛	養豚	養鶏	養蚕	その 他の 畜産
大阪府	5 426	3 446	-	13	1	639	236	738	296	23	21	2	2	8	-	1
大阪市	76	35	-	2	-	28	4	-	5	-	-	-	-	2	-	-
堺市	455	307	-	1	-	54	38	20	21	-	13	-	1	-	-	-
岸和田市	274	44	-	-	-	49	45	108	22	3	2	-	-	1	-	-
豊中市	43	30	-	1	-	4	1	-	5	2	-	-	-	-	-	-
池田市	X	X	X	X	X	X	X	X	X	X	X	X	X	X	X	X
吹田市	X	X	X	X	X	X	X	X	X	X	X	X	X	X	X	X
泉大津市	14	9	-	-	-	1	-	-	4	-	-	-	-	-	-	-
高槻市	X	X	X	X	X	X	X	X	X	X	X	X	X	X	X	X
貝塚市	151	60	-	-	-	34	40	12	4	-	-	-	1	-	-	-
守口市	19	13	-	-	-	6	-	-	-	-	-	-	-	-	-	-
枚方市	293	265	-	1	-	18	-	4	3	-	2	-	-	-	-	-
茨木市	361	334	-	-	-	15	3	4	3	2	-	-	-	-	-	-
八尾市	X	X	X	X	X	X	X	X	X	X	X	X	X	X	X	X
泉佐野市	222	120	-	-	-	86	10	1	2	1	1	-	-	1	-	-
富田林市	234	156	-	-	-	18	35	16	5	2	1	-	-	1	-	-
寝屋川市	X	X	X	X	X	X	X	X	X	X	X	X	X	X	X	X
河内長野市	X	X	X	X	X	X	X	X	X	X	X	X	X	X	X	X
松原市	62	43	-	-	-	19	-	-	-	-	-	-	-	-	-	-
大東市	30	28	-	-	-	-	2	-	-	-	-	-	-	-	-	-
和泉市	233	83	-	-	-	11	18	84	35	-	-	1	-	-	-	1
箕面市	X	X	X	X	X	X	X	X	X	X	X	X	X	X	X	X
柏原市	X	X	X	X	X	X	X	X	X	X	X	X	X	X	X	X
羽曳野市	222	44	-	-	-	15	2	161	-	-	-	-	-	-	-	-
門真市	X	X	X	X	X	X	X	X	X	X	X	X	X	X	X	X
摂津市	41	39	-	-	-	1	1	-	-	-	-	-	-	-	-	-
高石市	15	15	-	-	-	-	-	-	-	-	-	-	-	-	-	-
藤井寺市	23	6	-	-	-	3	1	12	-	1	-	-	-	-	-	-
東大阪市	X	X	X	X	X	X	X	X	X	X	X	X	X	X	X	X
泉南市	152	70	-	1	-	60	4	7	9	1	-	-	-	-	-	-
四條畷市	X	X	X	X	X	X	X	X	X	X	X	X	X	X	X	X
交野市	129	109	-	-	-	3	-	16	-	1	-	-	-	-	-	-
大阪狭山市	97	76	-	-	-	2	1	18	-	-	-	-	-	-	-	-
阪南市	57	48	-	-	-	6	2	-	-	1	-	-	-	-	-	-
島本町	30	23	-	-	1	5	1	-	-	-	-	-	-	-	-	-
豊能町	132	125	-	-	-	4	1	1	1	-	-	-	-	-	-	-
能勢町	474	435	-	1	-	19	3	8	2	2	1	1	-	2	-	-
忠岡町	12	10	-	-	-	2	-	-	-	-	-	-	-	-	-	-
熊取町	X	X	X	X	X	X	X	X	X	X	X	X	X	X	X	X
田尻町	15	9	-	-	-	6	-	-	-	-	-	-	-	-	-	-
岬町	12	10	-	-	-	1	-	-	1	-	-	-	-	-	-	-
太子町	94	10	-	-	-	6	3	75	-	-	-	-	-	-	-	-
河南町	159	82	-	2	-	30	5	17	21	1	-	-	-	1	-	-
千早赤阪村	49	17	-	-	-	6	-	20	5	1	-	-	-	-	-	-

(7) 準単一複合経営及び複合経営経営体数

市区町村名	準単一 複合経営 及び 複合経営 経営体数	主位部門の販売金額が													
		計	稲作が主位部門で2位が												
			小計	麦類作	雑穀・ いも類 ・豆類	工芸 農作物	露地 野菜	施設 野菜	果樹類	花き・ 花木	その他 の作物	酪農	肉用牛	養豚	
大阪府	1 699	1 214	415	1	32	1	287	18	62	11	3	-	-	-	
大阪市	17	12	5	-	-	-	5	-	-	-	-	-	-	-	
堺市	138	101	42	-	6	-	32	2	2	-	-	-	-	-	
岸和田市	144	105	13	-	-	-	8	-	4	1	-	-	-	-	
豊中市	8	7	2	-	-	-	1	1	-	-	-	-	-	-	
池田市	X	X	X	X	X	X	X	X	X	X	X	X	X	X	
吹田市	X	X	X	X	X	X	X	X	X	X	X	X	X	X	
泉大津市	4	1	1	-	-	-	1	-	-	-	-	-	-	-	
高槻市	X	X	X	X	X	X	X	X	X	X	X	X	X	X	
貝塚市	91	66	7	-	-	-	6	-	1	-	-	-	-	-	
守口市	3	3	1	-	-	-	1	-	-	-	-	-	-	-	
枚方市	66	39	21	-	2	-	19	-	-	-	-	-	-	-	
茨木市	80	58	28	-	3	1	19	2	-	2	1	-	-	-	
八尾市	X	X	X	X	X	X	X	X	X	X	X	X	X	X	
泉佐野市	192	137	21	-	1	-	18	-	1	1	-	-	-	-	
富田林市	86	62	25	-	1	-	18	-	6	-	-	-	-	-	
寝屋川市	X	X	X	X	X	X	X	X	X	X	X	X	X	X	
河内長野市	X	X	X	X	X	X	X	X	X	X	X	X	X	X	
松原市	21	12	3	-	-	-	3	-	-	-	-	-	-	-	
大東市	2	2	1	-	-	-	1	-	-	-	-	-	-	-	
和泉市	63	49	9	-	-	-	5	-	4	-	-	-	-	-	
箕面市	X	X	X	X	X	X	X	X	X	X	X	X	X	X	
柏原市	X	X	X	X	X	X	X	X	X	X	X	X	X	X	
羽曳野市	25	20	7	-	1	-	2	1	3	-	-	-	-	-	
門真市	X	X	X	X	X	X	X	X	X	X	X	X	X	X	
摂津市	1	1	1	-	-	-	1	-	-	-	-	-	-	-	
高石市	-	-	-	-	-	-	-	-	-	-	-	-	-	-	
藤井寺市	6	5	2	-	-	-	2	-	-	-	-	-	-	-	
東大阪市	X	X	X	X	X	X	X	X	X	X	X	X	X	X	
泉南市	86	59	20	-	-	-	15	-	5	-	-	-	-	-	
四條畷市	X	X	X	X	X	X	X	X	X	X	X	X	X	X	
交野市	19	16	7	-	1	-	3	-	2	-	1	-	-	-	
大阪狭山市	28	23	11	-	-	-	9	-	2	-	-	-	-	-	
阪南市	19	16	7	-	1	-	6	-	-	-	-	-	-	-	
島本町	6	4	2	1	-	-	1	-	-	-	-	-	-	-	
豊能町	28	23	19	-	2	-	14	2	1	-	-	-	-	-	
能勢町	115	77	52	-	2	-	26	7	16	1	-	-	-	-	
忠岡町	2	2	1	-	-	-	1	-	-	-	-	-	-	-	
熊取町	X	X	X	X	X	X	X	X	X	X	X	X	X	X	
田尻町	9	5	1	-	-	-	1	-	-	-	-	-	-	-	
岬町	4	2	1	-	-	-	-	-	1	-	-	-	-	-	
太子町	14	11	1	-	-	-	1	-	-	-	-	-	-	-	
河南町	83	61	19	-	-	-	17	-	2	-	-	-	-	-	
千早赤阪村	41	33	9	-	-	-	6	-	3	-	-	-	-	-	

単位：経営体

6割以上8割未満の経営（準単一複合経営）														主位部門 の販売金 額が6割 未満の経 営
下記のもの			露地野菜 が主位の もの	施設野菜 が主位の もの	果樹類 が主位の もの	花き・ 花木が 主位の もの	酪農が 主位の もの	肉用牛 が主位の もの	養鶏が 主位の もの	養蚕が 主位の もの	その他 の畜産 が主位の もの	その他		
養 鶏	養 蚕	その他 の畜産												
-	-	-	434	186	122	33	2	1	2	-	1	18	485	
-	-	-	4	1	-	2	-	-	-	-	-	-	5	
-	-	-	26	25	4	4	-	-	-	-	-	-	37	
-	-	-	36	28	23	3	-	-	1	-	-	1	39	
-	-	-	1	-	2	2	-	-	-	-	-	-	1	
X	X	X	X	X	X	X	X	X	X	X	X	X	X	
X	X	X	X	X	X	X	X	X	X	X	X	X	X	
-	-	-	-	-	-	-	-	-	-	-	-	-	3	
X	X	X	X	X	X	X	X	X	X	X	X	X	X	
-	-	-	21	29	4	3	-	-	-	-	-	2	25	
-	-	-	2	-	-	-	-	-	-	-	-	-	-	
-	-	-	15	-	1	2	-	-	-	-	-	-	27	
-	-	-	23	2	3	1	-	-	-	-	-	1	22	
X	X	X	X	X	X	X	X	X	X	X	X	X	X	
-	-	-	84	28	3	-	-	-	-	-	-	1	55	
-	-	-	6	19	8	1	-	-	-	-	-	3	24	
X	X	X	X	X	X	X	X	X	X	X	X	X	X	
X	X	X	X	X	X	X	X	X	X	X	X	X	X	
-	-	-	7	-	-	1	-	-	-	-	-	1	9	
-	-	-	1	-	-	-	-	-	-	-	-	-	-	
-	-	-	11	6	20	1	1	-	-	-	-	1	14	
X	X	X	X	X	X	X	X	X	X	X	X	X	X	
X	X	X	X	X	X	X	X	X	X	X	X	X	X	
-	-	-	8	2	3	-	-	-	-	-	-	-	5	
X	X	X	X	X	X	X	X	X	X	X	X	X	X	
-	-	-	-	-	-	-	-	-	-	-	-	-	-	
-	-	-	-	-	3	-	-	-	-	-	-	-	1	
X	X	X	X	X	X	X	X	X	X	X	X	X	X	
-	-	-	31	3	3	2	-	-	-	-	-	-	27	
X	X	X	X	X	X	X	X	X	X	X	X	X	X	
-	-	-	6	1	2	-	-	-	-	-	-	-	3	
-	-	-	7	1	3	1	-	-	-	-	-	-	5	
-	-	-	6	3	-	-	-	-	-	-	-	-	3	
-	-	-	-	-	-	-	-	-	-	-	1	1	2	
-	-	-	2	1	1	-	-	-	-	-	-	-	5	
-	-	-	18	3	1	1	-	1	-	-	-	1	38	
-	-	-	-	1	-	-	-	-	-	-	-	-	-	
X	X	X	X	X	X	X	X	X	X	X	X	X	X	
-	-	-	4	-	-	-	-	-	-	-	-	-	4	
-	-	-	1	-	-	-	-	-	-	-	-	-	2	
-	-	-	3	1	5	1	-	-	-	-	-	-	3	
-	-	-	23	13	4	-	-	-	-	-	-	2	22	
-	-	-	10	1	12	1	-	-	-	-	-	-	8	

(8) 農業以外の業種から資本金・出資金の提供を受けている経営体の業種別経営体数

単位：経営体

市区町村名	計	提供を受けていない	提供を受けている 実経営体数	提供元の業種別						
				建設業・ 運輸業	飲食料品関連の		飲食料品関連以外の		医療・ 福祉・ 教育関連 から	その他
					製造業・ サービス	卸売・ 小売業	製造業	卸売・ 小売業		
大阪府	9 189	9 187	2	1	-	1	-	-	-	-
大阪市	121	121	-	-	-	-	-	-	-	-
堺市	821	820	1	1	-	-	-	-	-	-
岸和田市	501	501	-	-	-	-	-	-	-	-
豊中市	78	78	-	-	-	-	-	-	-	-
池田市	114	X	X	X	X	X	X	X	X	X
吹田市	70	X	X	X	X	X	X	X	X	X
泉大津市	23	23	-	-	-	-	-	-	-	-
高槻市	497	X	X	X	X	X	X	X	X	X
貝塚市	279	279	-	-	-	-	-	-	-	-
守口市	37	37	-	-	-	-	-	-	-	-
枚方市	465	465	-	-	-	-	-	-	-	-
茨木市	561	561	-	-	-	-	-	-	-	-
八尾市	276	X	X	X	X	X	X	X	X	X
泉佐野市	503	503	-	-	-	-	-	-	-	-
富田林市	434	434	-	-	-	-	-	-	-	-
寝屋川市	140	X	X	X	X	X	X	X	X	X
河内長野市	243	X	X	X	X	X	X	X	X	X
松原市	124	124	-	-	-	-	-	-	-	-
大東市	50	50	-	-	-	-	-	-	-	-
和泉市	351	351	-	-	-	-	-	-	-	-
箕面市	164	X	X	X	X	X	X	X	X	X
柏原市	148	X	X	X	X	X	X	X	X	X
羽曳野市	303	303	-	-	-	-	-	-	-	-
門真市	60	X	X	X	X	X	X	X	X	X
摂津市	57	57	-	-	-	-	-	-	-	-
高石市	22	22	-	-	-	-	-	-	-	-
藤井寺市	38	38	-	-	-	-	-	-	-	-
東大阪市	136	X	X	X	X	X	X	X	X	X
泉南市	299	299	-	-	-	-	-	-	-	-
四條畷市	76	X	X	X	X	X	X	X	X	X
交野市	177	177	-	-	-	-	-	-	-	-
大阪狭山市	136	136	-	-	-	-	-	-	-	-
阪南市	110	110	-	-	-	-	-	-	-	-
島本町	44	44	-	-	-	-	-	-	-	-
豊能町	212	212	-	-	-	-	-	-	-	-
能勢町	726	725	1	-	-	1	-	-	-	-
忠岡町	15	15	-	-	-	-	-	-	-	-
熊取町	122	X	X	X	X	X	X	X	X	X
田尻町	27	27	-	-	-	-	-	-	-	-
岬町	39	39	-	-	-	-	-	-	-	-
太子町	139	139	-	-	-	-	-	-	-	-
河南町	332	332	-	-	-	-	-	-	-	-
千早赤阪村	119	119	-	-	-	-	-	-	-	-

(9) 農業経営組織別環境保全型農業に取り組んでいる経営体数

市区町村名	計	環境保全型農業に取り組んでいない	環境保全型農業に									
			合計	販売のあった								
				計	小計	稲作	麦類作	雑穀・ いも類 ・豆類	工芸 農作物	露地 野菜	施設 野菜	
大阪府	9 189	6 682	2 507	2 485	1 718	918	-	4	1	259	120	
大阪市	121	86	35	32	25	7	-	1	-	15	1	
堺市	821	617	204	204	140	83	-	1	-	23	21	
岸和田市	501	379	122	122	64	12	-	-	-	9	14	
豊中市	78	70	8	8	5	3	-	-	-	-	-	
池田市	114	X	X	X	X	X	X	X	X	X	X	
吹田市	70	X	X	X	X	X	X	X	X	X	X	
泉大津市	23	13	10	10	7	4	-	-	-	1	-	
高槻市	497	X	X	X	X	X	X	X	X	X	X	
貝塚市	279	161	118	118	66	16	-	-	-	14	29	
守口市	37	28	9	9	9	6	-	-	-	3	-	
枚方市	465	358	107	107	79	67	-	-	-	10	-	
茨木市	561	429	132	132	103	91	-	-	-	6	1	
八尾市	276	X	X	X	X	X	X	X	X	X	X	
泉佐野市	503	379	124	122	50	21	-	-	-	23	6	
富田林市	434	334	100	100	58	31	-	-	-	5	15	
寝屋川市	140	X	X	X	X	X	X	X	X	X	X	
河内長野市	243	X	X	X	X	X	X	X	X	X	X	
松原市	124	88	36	36	22	11	-	-	-	11	-	
大東市	50	35	15	15	14	12	-	-	-	-	2	
和泉市	351	237	114	112	78	31	-	-	-	3	12	
箕面市	164	X	X	X	X	X	X	X	X	X	X	
柏原市	148	X	X	X	X	X	X	X	X	X	X	
羽曳野市	303	146	157	157	143	14	-	-	-	10	2	
門真市	60	X	X	X	X	X	X	X	X	X	X	
摂津市	57	39	18	17	16	15	-	-	-	1	-	
高石市	22	20	2	2	2	2	-	-	-	-	-	
藤井寺市	38	22	16	16	13	1	-	-	-	2	1	
東大阪市	136	X	X	X	X	X	X	X	X	X	X	
泉南市	299	227	72	72	45	17	-	-	-	24	2	
四條畷市	76	X	X	X	X	X	X	X	X	X	X	
交野市	177	118	59	59	48	38	-	-	-	2	-	
大阪狭山市	136	87	49	49	31	20	-	-	-	-	1	
阪南市	110	88	22	22	14	9	-	-	-	3	1	
島本町	44	34	10	9	7	3	-	-	1	3	-	
豊能町	212	158	54	53	37	34	-	-	-	3	-	
能勢町	726	561	165	164	114	97	-	1	-	11	1	
忠岡町	15	7	8	8	7	5	-	-	-	2	-	
熊取町	122	X	X	X	X	X	X	X	X	X	X	
田尻町	27	15	12	12	4	3	-	-	-	1	-	
岬町	39	33	6	6	3	1	-	-	-	1	-	
太子町	139	76	63	63	54	4	-	-	-	1	1	
河南町	332	261	71	71	37	19	-	-	-	13	1	
千早赤阪村	119	86	33	33	13	3	-	-	-	1	-	

単位：経営体

取り組んでいる												
経営体												販売の なかった 経営体
経営										準単一 複合経営	複合経営	
果樹類	花き・ 花木	その他の 作物	酪 農	肉用牛	養 豚	養 鶏	養 蚕	その他の 畜産				
344	62	6	3	-	-	1	-	-	-	547	220	22
-	1	-	-	-	-	-	-	-	-	5	2	3
7	4	-	1	-	-	-	-	-	-	48	16	-
25	3	-	1	-	-	-	-	-	-	45	13	-
-	2	-	-	-	-	-	-	-	-	3	-	-
X	X	X	X	X	X	X	X	X	X	X	X	X
X	X	X	X	X	X	X	X	X	X	X	X	X
-	2	-	-	-	-	-	-	-	-	1	2	-
X	X	X	X	X	X	X	X	X	X	X	X	X
6	1	-	-	-	-	-	-	-	-	40	12	-
-	-	-	-	-	-	-	-	-	-	-	-	-
2	-	-	-	-	-	-	-	-	-	16	12	-
2	2	1	-	-	-	-	-	-	-	23	6	-
X	X	X	X	X	X	X	X	X	X	X	X	X
-	-	-	-	-	-	-	-	-	-	50	22	2
5	2	-	-	-	-	-	-	-	-	29	13	-
X	X	X	X	X	X	X	X	X	X	X	X	X
X	X	X	X	X	X	X	X	X	X	X	X	X
-	-	-	-	-	-	-	-	-	-	6	8	-
-	-	-	-	-	-	-	-	-	-	1	-	-
26	6	-	-	-	-	-	-	-	-	28	6	2
X	X	X	X	X	X	X	X	X	X	X	X	X
X	X	X	X	X	X	X	X	X	X	X	X	X
117	-	-	-	-	-	-	-	-	-	12	2	-
X	X	X	X	X	X	X	X	X	X	X	X	X
-	-	-	-	-	-	-	-	-	-	1	-	1
-	-	-	-	-	-	-	-	-	-	-	-	-
8	-	1	-	-	-	-	-	-	-	3	-	-
X	X	X	X	X	X	X	X	X	X	X	X	X
-	2	-	-	-	-	-	-	-	-	19	8	-
X	X	X	X	X	X	X	X	X	X	X	X	X
8	-	-	-	-	-	-	-	-	-	9	2	-
10	-	-	-	-	-	-	-	-	-	16	2	-
-	-	1	-	-	-	-	-	-	-	7	1	-
-	-	-	-	-	-	-	-	-	-	-	2	1
-	-	-	-	-	-	-	-	-	-	13	3	1
2	1	-	-	-	-	1	-	-	-	30	20	1
-	-	-	-	-	-	-	-	-	-	1	-	-
X	X	X	X	X	X	X	X	X	X	X	X	X
-	-	-	-	-	-	-	-	-	-	5	3	-
-	1	-	-	-	-	-	-	-	-	2	1	-
48	-	-	-	-	-	-	-	-	-	7	2	-
3	1	-	-	-	-	-	-	-	-	25	9	-
8	1	-	-	-	-	-	-	-	-	16	4	-

(10) 環境保全型農業に取り組んでいる経営体の取組形態別経営体数

単位：経営体

市区町村名	計	環境保全型農業に取り組んでいない	環境保全型農業に取り組んでいる実経営体数	化学肥料の低減		農薬の低減		堆肥による土作り	
				している	していない	している	していない	している	していない
大阪府	9 189	6 682	2 507	1 491	1 016	2 129	378	1 031	1 476
大阪市	121	86	35	17	18	33	2	18	17
堺市	821	617	204	144	60	174	30	86	118
岸和田市	501	379	122	67	55	100	22	53	69
豊中市	78	70	8	3	5	7	1	2	6
池田市	114	X	X	X	X	X	X	X	X
吹田市	70	X	X	X	X	X	X	X	X
泉大津市	23	13	10	5	5	8	2	3	7
高槻市	497	X	X	X	X	X	X	X	X
貝塚市	279	161	118	81	37	97	21	59	59
守口市	37	28	9	6	3	9	-	4	5
枚方市	465	358	107	85	22	92	15	41	66
茨木市	561	429	132	70	62	110	22	48	84
八尾市	276	X	X	X	X	X	X	X	X
泉佐野市	503	379	124	78	46	105	19	54	70
富田林市	434	334	100	61	39	77	23	42	58
寝屋川市	140	X	X	X	X	X	X	X	X
河内長野市	243	X	X	X	X	X	X	X	X
松原市	124	88	36	20	16	32	4	10	26
大東市	50	35	15	9	6	14	1	3	12
和泉市	351	237	114	75	39	96	18	40	74
箕面市	164	X	X	X	X	X	X	X	X
柏原市	148	X	X	X	X	X	X	X	X
羽曳野市	303	146	157	87	70	132	25	60	97
門真市	60	X	X	X	X	X	X	X	X
摂津市	57	39	18	13	5	17	1	7	11
高石市	22	20	2	2	-	2	-	1	1
藤井寺市	38	22	16	5	11	11	5	8	8
東大阪市	136	X	X	X	X	X	X	X	X
泉南市	299	227	72	41	31	62	10	26	46
四條畷市	76	X	X	X	X	X	X	X	X
交野市	177	118	59	40	19	53	6	22	37
大阪狭山市	136	87	49	25	24	44	5	14	35
阪南市	110	88	22	15	7	16	6	9	13
島本町	44	34	10	5	5	8	2	2	8
豊能町	212	158	54	34	20	46	8	16	38
能勢町	726	561	165	87	78	130	35	81	84
忠岡町	15	7	8	1	7	7	1	1	7
熊取町	122	X	X	X	X	X	X	X	X
田尻町	27	15	12	8	4	11	1	7	5
岬町	39	33	6	3	3	4	2	1	5
太子町	139	76	63	40	23	56	7	34	29
河南町	332	261	71	43	28	63	8	21	50
千早赤阪村	119	86	33	22	11	30	3	14	19

(11) 農業生産関連事業を行っている経営体の事業種類別経営体数

単位：経営体

市区町村名	計	農業生産 関連事業 を行って いない	農業生産 関連事業 を行って いる実経 営体数	事業種類別							
				農産物の 加工	消費者に 直接販売	貸農園・ 体験農園 等	観光農園	農家民宿	農家レス トラン	海外への 輸出	その他
大阪府	9 189	6 376	2 813	90	2 762	80	66	1	9	1	8
大阪市	121	95	26	1	21	2	-	-	1	-	1
堺市	821	571	250	3	246	11	4	-	-	1	-
岸和田市	501	358	143	11	142	3	6	-	-	-	-
豊中市	78	66	12	-	10	2	-	-	-	-	1
池田市	114	X	X	X	X	X	X	X	X	X	X
吹田市	70	X	X	X	X	X	X	X	X	X	X
泉大津市	23	17	6	-	6	-	-	-	-	-	-
高槻市	497	X	X	X	X	X	X	X	X	X	X
貝塚市	279	188	91	7	89	2	2	-	2	-	1
守口市	37	27	10	-	10	-	-	-	-	-	-
枚方市	465	340	125	2	123	4	1	-	1	-	-
茨木市	561	396	165	3	163	4	3	-	-	-	-
八尾市	276	X	X	X	X	X	X	X	X	X	X
泉佐野市	503	335	168	3	167	-	1	-	-	-	1
富田林市	434	299	135	2	135	3	2	-	-	-	-
寝屋川市	140	X	X	X	X	X	X	X	X	X	X
河内長野市	243	X	X	X	X	X	X	X	X	X	X
松原市	124	96	28	-	28	-	-	-	-	-	-
大東市	50	45	5	-	5	-	-	-	-	-	-
和泉市	351	208	143	10	142	3	6	-	1	-	-
箕面市	164	X	X	X	X	X	X	X	X	X	X
柏原市	148	X	X	X	X	X	X	X	X	X	X
羽曳野市	303	241	62	1	61	-	2	-	-	-	-
門真市	60	X	X	X	X	X	X	X	X	X	X
摂津市	57	41	16	-	16	-	-	-	-	-	-
高石市	22	16	6	-	6	-	-	-	-	-	-
藤井寺市	38	26	12	1	12	-	-	-	-	-	-
東大阪市	136	X	X	X	X	X	X	X	X	X	X
泉南市	299	191	108	2	108	-	1	-	-	-	-
四條畷市	76	X	X	X	X	X	X	X	X	X	X
交野市	177	80	97	1	95	3	4	-	-	-	-
大阪狭山市	136	60	76	2	76	3	-	-	-	-	-
阪南市	110	67	43	4	43	-	1	-	-	-	-
島本町	44	34	10	-	10	1	-	-	-	-	-
豊能町	212	155	57	1	57	2	1	-	-	-	-
能勢町	726	496	230	12	225	5	3	1	1	-	-
忠岡町	15	11	4	-	4	-	-	-	-	-	-
熊取町	122	X	X	X	X	X	X	X	X	X	X
田尻町	27	15	12	-	12	-	-	-	-	-	-
岬町	39	26	13	-	12	-	2	-	-	-	1
太子町	139	93	46	-	46	-	-	-	-	-	-
河南町	332	201	131	1	131	-	-	-	-	-	-
千早赤阪村	119	69	50	3	50	2	2	-	-	-	-

(12) 農業生産関連事業の売上合計金額に占める割合が8割以上の事業種別経営体数（消費者に直接販売は除く）

単位：経営体

市区町村名	農業生産関連事業を行っている実経営体数	8割以上の事業がある経営体数	農産物の加工	貸農園・体験農園等	観光農園	農家民宿	農家レストラン	海外への輸出	その他
大阪府	231	196	67	49	54	1	6	1	18
大阪市	5	3	1	-	-	-	1	-	1
堺市	19	15	2	7	3	-	-	1	2
岸和田市	18	15	9	2	4	-	-	-	-
豊中市	3	3	-	2	-	-	-	-	1
池田市	X	X	X	X	X	X	X	X	X
吹田市	X	X	X	X	X	X	X	X	X
泉大津市	-	-	-	-	-	-	-	-	-
高槻市	X	X	X	X	X	X	X	X	X
貝塚市	12	11	6	1	2	-	1	-	1
守口市	-	-	-	-	-	-	-	-	-
枚方市	7	5	1	2	-	-	1	-	1
茨木市	9	9	3	3	3	-	-	-	-
八尾市	X	X	X	X	X	X	X	X	X
泉佐野市	3	3	3	-	-	-	-	-	-
富田林市	7	5	2	2	1	-	-	-	-
寝屋川市	X	X	X	X	X	X	X	X	X
河内長野市	X	X	X	X	X	X	X	X	X
松原市	-	-	-	-	-	-	-	-	-
大東市	-	-	-	-	-	-	-	-	-
和泉市	15	11	7	-	4	-	-	-	-
箕面市	X	X	X	X	X	X	X	X	X
柏原市	X	X	X	X	X	X	X	X	X
羽曳野市	3	3	1	-	2	-	-	-	-
門真市	X	X	X	X	X	X	X	X	X
摂津市	-	-	-	-	-	-	-	-	-
高石市	-	-	-	-	-	-	-	-	-
藤井寺市	1	1	1	-	-	-	-	-	-
東大阪市	X	X	X	X	X	X	X	X	X
泉南市	3	3	2	-	1	-	-	-	-
四條畷市	X	X	X	X	X	X	X	X	X
交野市	8	8	1	3	4	-	-	-	-
大阪狭山市	5	4	2	2	-	-	-	-	-
阪南市	4	3	2	-	1	-	-	-	-
島本町	1	1	-	1	-	-	-	-	-
豊能町	4	2	1	1	-	-	-	-	-
能勢町	19	16	10	2	2	1	1	-	-
忠岡町	-	-	-	-	-	-	-	-	-
熊取町	X	X	X	X	X	X	X	X	X
田尻町	-	-	-	-	-	-	-	-	-
岬町	3	3	-	-	2	-	-	-	1
太子町	-	-	-	-	-	-	-	-	-
河南町	1	1	1	-	-	-	-	-	-
千早赤阪村	8	5	1	-	1	-	-	-	3

(13) 農業生産関連事業を行っている経営体の事業収入規模別経営体数（消費者に直接販売は除く）

単位：経営体

市区町村名	農業生産関連事業を行っている実経営体数	事業収入							10億円以上
		100万円未満	100～500	500～1,000	1,000～5,000	5000万～1億円	1～10		
大阪府	231	166	46	12	5	1	1	-	
大阪市	5	4	1	-	-	-	-	-	
堺市	19	13	5	1	-	-	-	-	
岸和田市	18	14	3	1	-	-	-	-	
豊中市	3	2	-	1	-	-	-	-	
池田市	X	X	X	X	X	X	X	X	
吹田市	X	X	X	X	X	X	X	X	
泉大津市	-	-	-	-	-	-	-	-	
高槻市	X	X	X	X	X	X	X	X	
貝塚市	12	6	4	1	1	-	-	-	
守口市	-	-	-	-	-	-	-	-	
枚方市	7	6	-	-	-	1	-	-	
茨木市	9	6	3	-	-	-	-	-	
八尾市	X	X	X	X	X	X	X	X	
泉佐野市	3	-	3	-	-	-	-	-	
富田林市	7	7	-	-	-	-	-	-	
寝屋川市	X	X	X	X	X	X	X	X	
河内長野市	X	X	X	X	X	X	X	X	
松原市	-	-	-	-	-	-	-	-	
大東市	-	-	-	-	-	-	-	-	
和泉市	15	7	5	2	1	-	-	-	
箕面市	X	X	X	X	X	X	X	X	
柏原市	X	X	X	X	X	X	X	X	
羽曳野市	3	1	1	-	1	-	-	-	
門真市	X	X	X	X	X	X	X	X	
摂津市	-	-	-	-	-	-	-	-	
高石市	-	-	-	-	-	-	-	-	
藤井寺市	1	-	1	-	-	-	-	-	
東大阪市	X	X	X	X	X	X	X	X	
泉南市	3	3	-	-	-	-	-	-	
四條畷市	X	X	X	X	X	X	X	X	
交野市	8	7	1	-	-	-	-	-	
大阪狭山市	5	5	-	-	-	-	-	-	
阪南市	4	3	-	1	-	-	-	-	
島本町	1	1	-	-	-	-	-	-	
豊能町	4	3	1	-	-	-	-	-	
能勢町	19	14	4	-	1	-	-	-	
忠岡町	-	-	-	-	-	-	-	-	
熊取町	X	X	X	X	X	X	X	X	
田尻町	-	-	-	-	-	-	-	-	
岬町	3	2	1	-	-	-	-	-	
太子町	-	-	-	-	-	-	-	-	
河南町	1	-	-	1	-	-	-	-	
千早赤阪村	8	6	2	-	-	-	-	-	

(14) 農作業を委託した経営体数

単位：経営体

市区町村名	実経営体数	水稲作の作業種別経営体数										さとうきび作	その他の農作業
		実経営体数	全作業	作業別に委託した									
				実経営体数	育苗	耕起・代かき	田植	防除	稲刈り・脱穀	乾燥・調製			
大阪府	1 216	1 215	63	1 168	694	109	284	32	519	766	-	4	
大阪市	17	17	-	17	12	1	3	1	11	10	-	-	
堺市	99	99	3	96	55	9	29	2	42	53	-	-	
岸和田市	21	21	-	21	15	2	4	2	6	6	-	-	
豊中市	7	7	1	6	4	1	1	1	2	3	-	-	
池田市	X	X	X	X	X	X	X	X	X	X	X	X	
吹田市	X	X	X	X	X	X	X	X	X	X	X	X	
泉大津市	13	13	1	12	3	2	2	-	7	11	-	-	
高槻市	X	X	X	X	X	X	X	X	X	X	X	X	
貝塚市	22	22	-	22	5	-	2	-	8	18	-	-	
守口市	4	4	1	3	3	1	1	1	1	1	-	-	
枚方市	71	71	4	71	52	6	12	1	22	46	-	-	
茨木市	41	41	2	39	31	5	10	2	9	13	-	-	
八尾市	X	X	X	X	X	X	X	X	X	X	X	X	
泉佐野市	18	17	-	17	5	2	3	-	8	12	-	1	
富田林市	177	177	9	171	115	7	55	2	107	138	-	1	
寝屋川市	X	X	X	X	X	X	X	X	X	X	X	X	
河内長野市	X	X	X	X	X	X	X	X	X	X	X	X	
松原市	6	6	1	5	3	-	-	-	2	3	-	-	
大東市	6	6	1	5	5	-	-	-	1	2	-	-	
和泉市	38	38	4	35	13	2	3	-	15	30	-	-	
箕面市	X	X	X	X	X	X	X	X	X	X	X	X	
柏原市	X	X	X	X	X	X	X	X	X	X	X	X	
羽曳野市	18	18	-	18	10	-	3	-	9	10	-	-	
門真市	X	X	X	X	X	X	X	X	X	X	X	X	
摂津市	6	6	-	6	6	1	2	-	2	-	-	-	
高石市	5	5	-	5	4	1	1	-	2	2	-	-	
藤井寺市	5	5	-	5	3	1	2	1	4	3	-	-	
東大阪市	X	X	X	X	X	X	X	X	X	X	X	X	
泉南市	29	29	4	26	14	3	5	2	9	13	-	-	
四條畷市	X	X	X	X	X	X	X	X	X	X	X	X	
交野市	16	16	1	15	8	4	3	-	6	6	-	-	
大阪狭山市	24	24	-	24	11	3	8	1	14	19	-	-	
阪南市	5	5	-	5	3	1	1	-	4	5	-	-	
島本町	16	16	-	16	15	1	3	-	2	6	-	-	
豊能町	30	30	2	28	17	3	3	1	8	21	-	-	
能勢町	145	145	13	134	65	14	44	4	50	93	-	1	
忠岡町	3	3	-	3	2	-	-	-	1	3	-	-	
熊取町	X	X	X	X	X	X	X	X	X	X	X	X	
田尻町	2	2	-	2	-	-	-	-	2	-	-	-	
岬町	-	-	-	-	-	-	-	-	-	-	-	-	
太子町	16	16	-	16	8	-	3	-	10	12	-	-	
河南町	89	89	2	89	62	7	22	3	38	52	-	-	
千早赤阪村	25	25	1	25	12	5	8	1	15	20	-	-	

(15) 農産物出荷先別経営体数

単位：経営体

市区町村名	計	農産物の販売なし	農産物の販売をした実経営体数	農産物の出荷先別										その他
				農協	農協以外の集出荷団体	卸売市場	小売業者	食品製造業・外食産業	消費者に直接販売	自営の農産物直売所	その他の農産物直売所	インターネット	その他の方法	
大阪府	9 189	2 064	7 125	3 277	517	1 123	701	183	2 762	552	1 192	47	1 226	1 233
大阪市	121	28	93	33	5	38	25	2	21	8	4	1	11	10
堺市	821	228	593	156	31	114	72	24	246	53	93	3	119	161
岸和田市	501	83	418	220	32	161	34	11	142	21	101	3	37	38
豊中市	78	27	51	29	-	9	8	-	10	5	2	-	4	4
池田市	114	X	X	X	X	X	X	X	X	X	X	X	X	X
吹田市	70	X	X	X	X	X	X	X	X	X	X	X	X	X
泉大津市	23	5	18	5	1	5	3	-	6	-	3	-	3	1
高槻市	497	X	X	X	X	X	X	X	X	X	X	X	X	X
貝塚市	279	37	242	103	18	68	33	23	89	12	36	5	46	41
守口市	37	15	22	12	-	2	3	-	10	1	7	-	3	2
枚方市	465	106	359	248	11	12	20	9	123	32	32	1	71	47
茨木市	561	120	441	232	40	33	24	6	163	21	77	1	80	125
八尾市	276	X	X	X	X	X	X	X	X	X	X	X	X	X
泉佐野市	503	89	414	282	31	41	41	13	167	19	87	1	71	69
富田林市	434	114	320	168	22	33	24	5	135	15	70	2	64	54
寝屋川市	140	X	X	X	X	X	X	X	X	X	X	X	X	X
河内長野市	243	X	X	X	X	X	X	X	X	X	X	X	X	X
松原市	124	41	83	22	8	23	22	2	28	4	11	1	17	16
大東市	50	18	32	22	1	3	6	2	5	-	-	-	5	5
和泉市	351	55	296	78	20	74	37	10	142	27	75	2	49	38
箕面市	164	X	X	X	X	X	X	X	X	X	X	X	X	X
柏原市	148	X	X	X	X	X	X	X	X	X	X	X	X	X
羽曳野市	303	56	247	105	43	61	26	5	61	13	36	2	16	21
門真市	60	X	X	X	X	X	X	X	X	X	X	X	X	X
摂津市	57	15	42	17	-	2	8	1	16	-	1	-	15	8
高石市	22	7	15	3	-	-	1	-	6	-	-	-	6	5
藤井寺市	38	9	29	1	1	9	6	-	12	3	8	1	1	7
東大阪市	136	X	X	X	X	X	X	X	X	X	X	X	X	X
泉南市	299	61	238	122	16	18	22	18	108	11	45	-	63	41
四條畷市	76	X	X	X	X	X	X	X	X	X	X	X	X	X
交野市	177	29	148	22	7	9	6	3	95	24	18	-	62	35
大阪狭山市	136	11	125	24	3	11	10	-	76	29	15	2	39	27
阪南市	110	34	76	24	5	-	4	2	43	7	11	-	29	26
島本町	44	8	36	26	2	2	2	5	10	2	4	1	4	4
豊能町	212	52	160	104	1	16	16	2	57	14	19	1	25	21
能勢町	726	137	589	348	83	8	43	7	225	35	121	2	81	98
忠岡町	15	1	14	4	-	4	3	-	4	-	-	-	4	5
熊取町	122	X	X	X	X	X	X	X	X	X	X	X	X	X
田尻町	27	3	24	13	-	-	4	-	12	1	5	-	6	3
岬町	39	23	16	4	1	2	2	-	12	4	1	2	7	2
太子町	139	31	108	41	30	20	1	1	46	10	30	-	7	9
河南町	332	90	242	42	17	32	35	4	131	13	80	1	44	50
千早赤阪村	119	29	90	13	6	18	21	1	50	7	30	-	18	16

(16) 農産物の売上1位の出荷先別経営体数

単位：経営体

市区町村名	計	農産物の売上1位の出荷先別						
		農協	農協以外の 集出荷団体	卸売市場	小売業者	食品製 造業・ 外食産業	消費者に 直接販売	その他
大阪府	7 125	2 726	341	801	421	81	1 882	873
大阪市	93	20	3	34	14	1	17	4
堺市	593	128	25	84	44	7	184	121
岸和田市	418	172	23	105	17	3	78	20
豊中市	51	27	-	6	7	-	7	4
池田市	X	X	X	X	X	X	X	X
吹田市	X	X	X	X	X	X	X	X
泉大津市	18	5	1	5	2	-	4	1
高槻市	X	X	X	X	X	X	X	X
貝塚市	242	82	10	48	12	14	49	27
守口市	22	11	-	2	1	-	7	1
枚方市	359	231	6	4	11	6	77	24
茨木市	441	167	28	15	10	2	126	93
八尾市	X	X	X	X	X	X	X	X
泉佐野市	414	237	16	15	18	5	80	43
富田林市	320	132	15	22	14	1	102	34
寝屋川市	X	X	X	X	X	X	X	X
河内長野市	X	X	X	X	X	X	X	X
松原市	83	14	6	22	10	1	20	10
大東市	32	19	1	2	4	1	2	3
和泉市	296	53	9	66	24	5	111	28
箕面市	X	X	X	X	X	X	X	X
柏原市	X	X	X	X	X	X	X	X
羽曳野市	247	96	35	53	18	1	31	13
門真市	X	X	X	X	X	X	X	X
摂津市	42	15	-	1	7	1	12	6
高石市	15	3	-	-	1	-	6	5
藤井寺市	29	-	1	7	6	-	9	6
東大阪市	X	X	X	X	X	X	X	X
泉南市	238	105	12	6	13	15	58	29
四條畷市	X	X	X	X	X	X	X	X
交野市	148	17	5	2	4	2	87	31
大阪狭山市	125	19	3	6	9	-	65	23
阪南市	76	15	1	-	2	1	36	21
島本町	36	24	2	-	2	-	7	1
豊能町	160	88	1	7	13	1	36	14
能勢町	589	298	47	5	26	3	145	65
忠岡町	14	4	-	3	1	-	2	4
熊取町	X	X	X	X	X	X	X	X
田尻町	24	12	-	-	2	-	8	2
岬町	16	4	-	-	2	-	9	1
太子町	108	36	25	11	-	-	29	7
河南町	242	30	12	21	29	1	112	37
千早赤阪村	90	10	5	14	14	-	32	15

3-2 土地

(1) 経営耕地の状況

市区町村名	経営耕地のある 経営体数	経営耕地 総面積	田											
			田のある 経営 体数	面積計	稲を作った田						稲を作った田のうち 二毛作した田			
					経営体 数	面積	食用		飼料用		経営体 数	面積		
							経営体 数	面積	経営体 数	面積				
大阪府	9 154	582 212	8 342	445 147	7 668	348 279	7 667	348 095	7 667	348 095	8	184	784	15 394
大阪市	118	6 163	90	4 463	83	3 747	83	3 747	83	3 747	-	-	3	31
堺市	806	48 895	735	37 200	672	28 959	672	28 954	672	28 954	1	5	42	468
岸和田市	500	33 926	397	17 365	287	8 611	287	8 611	287	8 611	-	-	66	883
豊中市	78	5 420	63	3 434	57	2 962	57	2 962	57	2 962	-	-	1	10
池田市	X	X	X	X	X	X	X	X	X	X	X	X	X	X
吹田市	X	X	X	X	X	X	X	X	X	X	X	X	X	X
泉大津市	23	1 002	22	839	16	525	16	525	16	525	-	-	4	43
高槻市	X	X	X	X	X	X	X	X	X	X	X	X	X	X
貝塚市	278	19 328	265	15 107	227	9 532	226	9 499	226	9 499	1	33	52	906
守口市	37	2 198	32	1 836	30	1 682	30	1 682	30	1 682	-	-	1	19
枚方市	463	26 937	456	23 173	442	20 040	442	20 040	442	20 040	-	-	38	371
茨木市	561	32 659	556	29 934	544	26 097	544	26 092	544	26 092	1	5	8	63
八尾市	X	X	X	X	X	X	X	X	X	X	X	X	X	X
泉佐野市	502	38 871	493	34 995	467	23 319	467	23 319	467	23 319	-	-	182	6 900
富田林市	433	25 560	428	21 199	395	14 352	395	14 352	395	14 352	-	-	30	469
寝屋川市	X	X	X	X	X	X	X	X	X	X	X	X	X	X
河内長野市	X	X	X	X	X	X	X	X	X	X	X	X	X	X
松原市	124	6 984	122	5 911	114	4 538	114	4 538	114	4 538	-	-	17	362
大東市	50	2 845	50	2 466	48	2 379	48	2 379	48	2 379	-	-	-	-
和泉市	348	26 793	270	14 852	215	10 384	215	10 294	215	10 294	1	90	28	553
箕面市	X	X	X	X	X	X	X	X	X	X	X	X	X	X
柏原市	X	X	X	X	X	X	X	X	X	X	X	X	X	X
羽曳野市	303	17 787	197	6 793	179	5 359	179	5 359	179	5 359	-	-	27	295
門真市	X	X	X	X	X	X	X	X	X	X	X	X	X	X
摂津市	57	3 463	56	3 261	54	2 885	54	2 885	54	2 885	-	-	1	6
高石市	22	1 115	22	1 086	22	1 045	22	1 045	22	1 045	-	-	3	18
藤井寺市	38	1 654	31	1 040	29	947	29	947	29	947	-	-	6	37
東大阪市	X	X	X	X	X	X	X	X	X	X	X	X	X	X
泉南市	298	20 015	294	17 643	260	10 744	260	10 744	260	10 744	-	-	70	1 460
四條畷市	X	X	X	X	X	X	X	X	X	X	X	X	X	X
交野市	177	10 021	175	7 936	171	7 302	171	7 302	171	7 302	-	-	15	108
大阪狭山市	136	7 679	120	5 676	119	5 142	119	5 136	119	5 136	1	6	15	101
阪南市	110	6 026	107	5 547	101	4 363	101	4 363	101	4 363	-	-	26	418
島本町	44	2 542	43	2 135	37	1 637	37	1 637	37	1 637	-	-	1	4
豊能町	212	15 323	211	13 593	207	11 925	207	11 925	207	11 925	-	-	1	10
能勢町	725	60 075	704	48 607	695	45 163	695	45 133	695	45 133	2	30	3	31
忠岡町	15	844	15	761	15	664	15	664	15	664	-	-	2	35
熊取町	X	X	X	X	X	X	X	X	X	X	X	X	X	X
田尻町	27	1 474	25	1 324	24	933	24	933	24	933	-	-	4	97
岬町	38	2 012	37	1 738	32	1 406	32	1 406	32	1 406	-	-	1	65
太子町	139	8 325	82	2 550	80	2 298	80	2 283	80	2 283	1	15	1	5
河南町	331	18 470	322	16 249	294	10 525	294	10 525	294	10 525	-	-	36	369
千早赤阪村	119	6 923	104	4 129	94	3 146	94	3 146	94	3 146	-	-	9	147

単位 { 経営体数：経営体
面積：a

稲以外の作物だけを作った田		何も作らなかつた田				畑 (樹園地を除く)								樹園地													
		経営体数		面積		畑のある経営体数	面積計	普通作物を作った畑		飼料用作物だけを作った畑		牧草専用		何も作らなかつた畑		樹園地のある経営体数	面積										
		経営体数	面積	経営体数	面積			経営体数	面積	経営体数	面積	経営体数	面積	経営体数	面積												
3	521	71	604	1	479	25	264	3	794	68	717	3	605	60	152	-	-	1	100	638	8	465	2	076	68	348	
16		313		13	403			67	1	640			66	1	557	-	-	-	-	9	83			5		60	
287	4	928		190	3	313		358	8	271			343	7	082	-	-	-	-	91	1	189	97		3	424	
254	6	751		99	2	003		238	6	804			225	5	782	-	-	-	-	49	1	022	231		9	757	
12		276		13	196			52	1	871			50	1	698	-	-	-	-	6	173			9		115	
X	X			X	X			X	X			X	X			X	X	X	X	X	X			X	X		
X	X			X	X			X	X			X	X			X	X	X	X	X	X			X	X		
8	178			4	136			8	130			8	130			-	-	-	-	-	-			2		33	
X	X			X	X			X	X			X	X			X	X	X	X	X	X			X	X		
191	5	077		42	498			97	2	256			94	2	073	-	-	-	-	13	183			58		1	965
6		154		-	-			23	332			23	332			-	-	-	-	-	-			1		30	
143	2	383		51	750			265	3	036			248	2	713	-	-	-	-	42	323			66		728	
234	2	540		87	1	297		258	2	194			250	2	000	-	-	-	-	32	194			54		531	
X	X			X	X			X	X			X	X			X	X	X	X	X	X			X	X		
320	8	606		157	3	070		96	3	380			91	3	084	-	-	-	-	21	296			49		496	
276	5	864		79	983			107	2	339			103	1	926	-	-	-	-	23	413			76		2	022
X	X			X	X			X	X			X	X			X	X	X	X	X	X			X	X		
X	X			X	X			X	X			X	X			X	X	X	X	X	X			X	X		
48	912			18	461			34	1	028			34	970			-	-	-	-	4	58			2	45	
1		35		2	52			25	376			25	376			-	-	-	-	-	-			1		3	
118	3	394		53	1	074		124	3	837			119	3	256	-	-	-	-	27	581			154		8	104
X	X			X	X			X	X			X	X			X	X	X	X	X	X			X	X		
X	X			X	X			X	X			X	X			X	X	X	X	X	X			X	X		
64	835			29	599			72	1	014			66	770			-	-	-	-	13	244			183	9	980
X	X			X	X			X	X			X	X			X	X	X	X	X	X			X	X		
19	250			9	126			19	137			19	124			-	-	-	-	3	13			7		65	
3		41		-	-			6	29			4	25			-	-	-	-	2	4			-		-	
5		63		3	30			19	296			18	263			-	-	-	-	2	33			22		318	
X	X			X	X			X	X			X	X			X	X	X	X	X	X			X	X		
172	5	462		69	1	437		68	1	144			58	888			-	-	-	-	19	256			61	1	228
X	X			X	X			X	X			X	X			X	X	X	X	X	X			X	X		
66	539			11	95			93	900			83	783			-	-	-	-	17	117			53		1	185
35	347			9	187			59	882			54	714			-	-	-	-	14	168			38		1	121
47	801			17	383			21	446			21	381			-	-	-	-	2	65			7		33	
11	306			6	192			24	337			23	320			-	-	-	-	4	17			4		70	
75	1	080		39	588			135	1	279			132	1	148	-	-	-	-	26	131			29		451	
180	2	369		84	1	075		374	4	271			367	4	049	-	-	-	-	34	222			247		7	197
4		76		2	21			8	83			8	83			-	-	-	-	-	-			-		-	
X	X			X	X			X	X			X	X			X	X	X	X	X	X			X	X		
17	251			11	140			7	128			7	91			-	-	-	-	1	37			2		22	
18	210			9	122			21	209			21	204			-	-	-	-	2	5			5		65	
14	189			4	63			49	759			45	649			-	-	-	-	7	110			102		5	016
219	4	676		73	1	048		73	1	283			67	1	040	-	-	-	-	1	100			12		143	938
44	716			18	267			50	781			49	666			-	-	-	-	9	115			60		2	013

(2) 経営耕地面積規模別経営体数

単位：経営体

市区町村名	計	経営 耕地 なし	0.3ha 未満	0.3 ～ 0.5ha	0.5 ～ 1.0	1.0 ～ 1.5	1.5 ～ 2.0	2.0 ～ 3.0	3.0 ～ 5.0	5.0 ～ 10.0	10.0 ～ 20.0	20.0 ～ 30.0	30ha 以上
大阪府	9 189	35	332	3 962	3 701	793	193	115	36	19	2	1	-
大阪市	121	3	23	52	29	11	3	-	-	-	-	-	-
堺市	821	15	42	379	291	61	20	9	1	3	-	-	-
岸和田市	501	1	22	171	222	60	13	8	3	1	-	-	-
豊中市	78	-	3	38	23	11	1	-	1	1	-	-	-
池田市	114	X	X	X	X	X	X	X	X	X	X	X	X
吹田市	70	X	X	X	X	X	X	X	X	X	X	X	X
泉大津市	23	-	1	17	5	-	-	-	-	-	-	-	-
高槻市	497	X	X	X	X	X	X	X	X	X	X	X	X
貝塚市	279	1	8	100	125	32	5	6	2	-	-	-	-
守口市	37	-	5	12	13	6	1	-	-	-	-	-	-
枚方市	465	2	6	228	196	22	5	4	2	-	-	-	-
茨木市	561	-	6	285	224	34	6	6	-	-	-	-	-
八尾市	276	X	X	X	X	X	X	X	X	X	X	X	X
泉佐野市	503	1	5	187	201	78	19	7	4	-	-	1	-
富田林市	434	1	1	217	181	22	3	8	1	-	-	-	-
寝屋川市	140	X	X	X	X	X	X	X	X	X	X	X	X
河内長野市	243	X	X	X	X	X	X	X	X	X	X	X	X
松原市	124	-	-	68	45	6	3	1	1	-	-	-	-
大東市	50	-	-	26	20	3	-	1	-	-	-	-	-
和泉市	351	3	14	127	132	47	13	10	3	1	1	-	-
箕面市	164	X	X	X	X	X	X	X	X	X	X	X	X
柏原市	148	X	X	X	X	X	X	X	X	X	X	X	X
羽曳野市	303	-	35	129	101	28	6	1	1	2	-	-	-
門真市	60	X	X	X	X	X	X	X	X	X	X	X	X
摂津市	57	-	-	31	23	1	-	1	1	-	-	-	-
高石市	22	-	-	12	9	1	-	-	-	-	-	-	-
藤井寺市	38	-	8	20	9	1	-	-	-	-	-	-	-
東大阪市	136	X	X	X	X	X	X	X	X	X	X	X	X
泉南市	299	1	6	116	123	37	7	8	1	-	-	-	-
四條畷市	76	X	X	X	X	X	X	X	X	X	X	X	X
交野市	177	-	2	90	69	13	1	2	-	-	-	-	-
大阪狭山市	136	-	1	65	58	11	1	-	-	-	-	-	-
阪南市	110	-	1	62	36	9	1	1	-	-	-	-	-
島本町	44	-	-	27	15	-	1	-	-	1	-	-	-
豊能町	212	-	-	71	97	34	7	2	1	-	-	-	-
能勢町	726	1	2	166	399	96	35	15	7	5	-	-	-
忠岡町	15	-	-	5	10	-	-	-	-	-	-	-	-
熊取町	122	X	X	X	X	X	X	X	X	X	X	X	X
田尻町	27	-	-	12	14	1	-	-	-	-	-	-	-
岬町	39	1	2	22	12	1	1	-	-	-	-	-	-
太子町	139	-	18	49	52	16	2	2	-	-	-	-	-
河南町	332	1	5	154	148	19	3	2	-	-	-	-	-
千早赤阪村	119	-	5	57	46	9	-	1	1	-	-	-	-

(3) 経営耕地面積規模別面積

単位：a

市区町村名	計	0.3ha 未満	0.3 ～ 0.5ha	0.5 ～ 1.0	1.0 ～ 1.5	1.5 ～ 2.0	2.0 ～ 3.0	3.0 ～ 5.0	5.0 ～ 10.0	10.0 ～ 20.0	20.0 ～ 30.0	30ha 以上
大阪府	582 212	6 261	149 849	245 221	91 792	32 004	25 949	13 541	11 839	3 056	2 700	-
大阪市	6 163	453	1 933	1 979	1 299	499	-	-	-	-	-	-
堺市	48 895	773	14 080	19 219	7 308	3 398	2 017	405	1 695	-	-	-
岸和田市	33 926	428	6 404	14 716	6 928	2 118	1 792	1 020	520	-	-	-
豊中市	5 420	65	1 438	1 542	1 258	175	-	334	608	-	-	-
池田市	X	X	X	X	X	X	X	X	X	X	X	X
吹田市	X	X	X	X	X	X	X	X	X	X	X	X
泉大津市	1 002	20	669	313	-	-	-	-	-	-	-	-
高槻市	X	X	X	X	X	X	X	X	X	X	X	X
貝塚市	19 328	174	3 769	8 551	3 824	776	1 424	810	-	-	-	-
守口市	2 198	71	464	849	664	150	-	-	-	-	-	-
枚方市	26 937	109	8 817	12 940	2 538	812	967	754	-	-	-	-
茨木市	32 659	98	10 997	15 232	3 988	1 049	1 295	-	-	-	-	-
八尾市	X	X	X	X	X	X	X	X	X	X	X	X
泉佐野市	38 871	102	7 093	13 869	8 962	3 161	1 544	1 440	-	-	2 700	-
富田林市	25 560	9	8 404	11 778	2 541	517	1 861	450	-	-	-	-
寝屋川市	X	X	X	X	X	X	X	X	X	X	X	X
河内長野市	X	X	X	X	X	X	X	X	X	X	X	X
松原市	6 984	-	2 482	2 755	638	535	237	337	-	-	-	-
大東市	2 845	-	992	1 266	317	-	270	-	-	-	-	-
和泉市	26 793	274	4 769	8 496	5 495	2 219	2 165	1 200	545	1 630	-	-
箕面市	X	X	X	X	X	X	X	X	X	X	X	X
柏原市	X	X	X	X	X	X	X	X	X	X	X	X
羽曳野市	17 787	642	4 686	6 739	3 233	945	200	342	1 000	-	-	-
門真市	X	X	X	X	X	X	X	X	X	X	X	X
摂津市	3 463	-	1 176	1 537	100	-	250	400	-	-	-	-
高石市	1 115	-	458	547	110	-	-	-	-	-	-	-
藤井寺市	1 654	170	739	600	145	-	-	-	-	-	-	-
東大阪市	X	X	X	X	X	X	X	X	X	X	X	X
泉南市	20 015	113	4 234	8 198	4 303	1 161	1 702	304	-	-	-	-
四條畷市	X	X	X	X	X	X	X	X	X	X	X	X
交野市	10 021	53	3 483	4 401	1 444	150	490	-	-	-	-	-
大阪狭山市	7 679	19	2 387	3 849	1 274	150	-	-	-	-	-	-
阪南市	6 026	25	2 286	2 263	1 064	188	200	-	-	-	-	-
島本町	2 542	-	1 001	843	-	165	-	-	533	-	-	-
豊能町	15 323	-	2 722	6 525	4 029	1 182	525	340	-	-	-	-
能勢町	60 075	40	6 483	27 396	11 025	5 687	3 364	2 822	3 258	-	-	-
忠岡町	844	-	198	646	-	-	-	-	-	-	-	-
熊取町	X	X	X	X	X	X	X	X	X	X	X	X
田尻町	1 474	-	483	891	100	-	-	-	-	-	-	-
岬町	2 012	35	867	800	120	190	-	-	-	-	-	-
太子町	8 325	386	1 841	3 431	1 847	340	480	-	-	-	-	-
河南町	18 470	96	5 859	9 430	2 164	481	440	-	-	-	-	-
千早赤阪村	6 923	93	2 198	3 056	1 049	-	200	327	-	-	-	-

(4) 経営耕地面積規模別経営体数(詳細)

ア 1ha未満

単位：経営体

市区町村名	計	経営耕地なし	0.1ha未満	0.1 ～ 0.2ha	0.2 ～ 0.3	0.3 ～ 0.4	0.4 ～ 0.5	0.5 ～ 0.6	0.6 ～ 0.7	0.7 ～ 0.8	0.8 ～ 0.9	0.9 ～ 1.0ha未満
大阪府	8 030	35	15	129	188	2 142	1 820	1 322	893	690	493	303
大阪市	107	3	2	8	13	29	23	7	7	11	2	2
堺市	727	15	2	23	17	220	159	111	69	42	44	25
岸和田市	416	1	-	8	14	96	75	82	46	38	33	23
豊中市	64	-	-	1	2	22	16	10	3	4	4	2
池田市	X	X	X	X	X	X	X	X	X	X	X	X
吹田市	X	X	X	X	X	X	X	X	X	X	X	X
泉大津市	23	-	-	-	1	7	10	2	1	2	-	-
高槻市	X	X	X	X	X	X	X	X	X	X	X	X
貝塚市	234	1	-	2	6	53	47	38	25	29	23	10
守口市	30	-	2	2	1	4	8	6	2	3	-	2
枚方市	432	2	-	4	2	112	116	72	49	34	26	15
茨木市	515	-	-	5	1	149	136	73	50	44	40	17
八尾市	X	X	X	X	X	X	X	X	X	X	X	X
泉佐野市	394	1	-	2	3	96	91	54	40	47	42	18
富田林市	400	1	1	-	-	113	104	75	38	35	21	12
寝屋川市	X	X	X	X	X	X	X	X	X	X	X	X
河内長野市	X	X	X	X	X	X	X	X	X	X	X	X
松原市	113	-	-	-	-	45	23	22	10	10	3	-
大東市	46	-	-	-	-	13	13	10	7	-	-	3
和泉市	276	3	-	3	11	63	64	45	40	25	15	7
箕面市	X	X	X	X	X	X	X	X	X	X	X	X
柏原市	X	X	X	X	X	X	X	X	X	X	X	X
羽曳野市	265	-	1	13	21	73	56	32	29	17	13	10
門真市	X	X	X	X	X	X	X	X	X	X	X	X
摂津市	54	-	-	-	-	17	14	7	5	5	6	-
高石市	21	-	-	-	-	6	6	3	5	1	-	-
藤井寺市	37	-	-	3	5	11	9	3	2	2	2	-
東大阪市	X	X	X	X	X	X	X	X	X	X	X	X
泉南市	246	1	1	1	4	75	41	37	36	25	16	9
四條畷市	X	X	X	X	X	X	X	X	X	X	X	X
交野市	161	-	-	-	2	42	48	31	16	13	5	4
大阪狭山市	124	-	-	1	-	38	27	19	18	9	6	6
阪南市	99	-	-	-	1	39	23	17	9	5	3	2
島本町	42	-	-	-	-	19	8	11	3	1	-	-
豊能町	168	-	-	-	-	35	36	26	32	18	15	6
能勢町	568	1	-	-	2	71	95	128	88	71	57	55
忠岡町	15	-	-	-	-	2	3	4	4	1	-	1
熊取町	X	X	X	X	X	X	X	X	X	X	X	X
田尻町	26	-	-	-	-	4	8	4	6	4	-	-
岬町	37	1	-	1	1	9	13	6	1	-	2	3
太子町	119	-	-	4	14	24	25	15	16	11	7	3
河南町	308	1	-	2	3	80	74	56	45	30	12	5
千早赤阪村	108	-	-	3	2	30	27	13	15	7	8	3

イ 1 ha～2 ha未満

単位：経営体

市区町村名	計	1.0 ～ 1.1ha	1.1 ～ 1.2	1.2 ～ 1.3	1.3 ～ 1.4	1.4 ～ 1.5	1.5 ～ 1.6	1.6 ～ 1.7	1.7 ～ 1.8	1.8 ～ 1.9	1.9 ～ 2.0ha 未満
大阪府	986	293	188	138	98	76	76	38	35	27	17
大阪市	14	4	1	1	4	1	1	1	-	1	-
堺市	81	18	12	10	10	11	7	1	5	4	3
岸和田市	73	22	16	9	6	7	5	5	1	2	-
豊中市	12	5	2	3	-	1	-	-	1	-	-
池田市	X	X	X	X	X	X	X	X	X	X	X
吹田市	X	X	X	X	X	X	X	X	X	X	X
泉大津市	-	-	-	-	-	-	-	-	-	-	-
高槻市	X	X	X	X	X	X	X	X	X	X	X
貝塚市	37	5	12	5	7	3	3	2	-	-	-
守口市	7	3	1	2	-	-	1	-	-	-	-
枚方市	27	8	5	6	2	1	2	2	-	1	-
茨木市	40	13	6	8	2	5	2	-	-	2	2
八尾市	X	X	X	X	X	X	X	X	X	X	X
泉佐野市	97	34	15	12	10	7	9	2	3	1	4
富田林市	25	6	8	4	4	-	1	-	1	-	1
寝屋川市	X	X	X	X	X	X	X	X	X	X	X
河内長野市	X	X	X	X	X	X	X	X	X	X	X
松原市	9	4	1	1	-	-	-	1	-	1	1
大東市	3	2	1	-	-	-	-	-	-	-	-
和泉市	60	16	8	11	6	6	3	1	5	3	1
箕面市	X	X	X	X	X	X	X	X	X	X	X
柏原市	X	X	X	X	X	X	X	X	X	X	X
羽曳野市	34	7	11	6	1	3	4	1	1	-	-
門真市	X	X	X	X	X	X	X	X	X	X	X
摂津市	1	1	-	-	-	-	-	-	-	-	-
高石市	1	-	1	-	-	-	-	-	-	-	-
藤井寺市	1	-	-	-	-	1	-	-	-	-	-
東大阪市	X	X	X	X	X	X	X	X	X	X	X
泉南市	44	13	9	8	4	3	2	3	-	1	1
四條畷市	X	X	X	X	X	X	X	X	X	X	X
交野市	14	6	2	5	-	-	1	-	-	-	-
大阪狭山市	12	3	4	2	-	2	1	-	-	-	-
阪南市	10	4	1	1	-	3	-	-	-	1	-
島本町	1	-	-	-	-	-	-	1	-	-	-
豊能町	41	11	8	6	5	4	2	1	2	1	1
能勢町	131	35	32	13	9	7	18	7	5	4	1
忠岡町	-	-	-	-	-	-	-	-	-	-	-
熊取町	X	X	X	X	X	X	X	X	X	X	X
田尻町	1	1	-	-	-	-	-	-	-	-	-
岬町	2	-	-	1	-	-	-	-	-	-	1
太子町	18	6	3	3	3	1	-	-	2	-	-
河南町	22	9	5	1	1	3	1	1	1	-	-
千早赤阪村	9	3	1	2	3	-	-	-	-	-	-

ウ 2ha～3ha未満

単位：経営体

市区町村名	計	2.0 ～ 2.1ha	2.1 ～ 2.2	2.2 ～ 2.3	2.3 ～ 2.4	2.4 ～ 2.5	2.5 ～ 2.6	2.6 ～ 2.7	2.7 ～ 2.8	2.8 ～ 2.9	2.9 ～ 3.0ha 未満
大阪府	115	38	17	19	12	3	9	6	4	3	4
大阪市	-	-	-	-	-	-	-	-	-	-	-
堺市	9	4	2	-	-	1	1	-	-	-	1
岸和田市	8	1	-	5	1	-	1	-	-	-	-
豊中市	-	-	-	-	-	-	-	-	-	-	-
池田市	X	X	X	X	X	X	X	X	X	X	X
吹田市	X	X	X	X	X	X	X	X	X	X	X
泉大津市	-	-	-	-	-	-	-	-	-	-	-
高槻市	X	X	X	X	X	X	X	X	X	X	X
貝塚市	6	1	2	-	1	-	-	-	-	2	-
守口市	-	-	-	-	-	-	-	-	-	-	-
枚方市	4	1	-	-	1	-	-	2	-	-	-
茨木市	6	4	-	1	-	-	-	1	-	-	-
八尾市	X	X	X	X	X	X	X	X	X	X	X
泉佐野市	7	4	1	-	-	1	-	-	-	1	-
富田林市	8	2	3	-	-	-	1	-	1	-	1
寝屋川市	X	X	X	X	X	X	X	X	X	X	X
河内長野市	X	X	X	X	X	X	X	X	X	X	X
松原市	1	-	-	-	1	-	-	-	-	-	-
大東市	1	-	-	-	-	-	-	-	1	-	-
和泉市	10	5	1	2	-	-	1	1	-	-	-
箕面市	X	X	X	X	X	X	X	X	X	X	X
柏原市	X	X	X	X	X	X	X	X	X	X	X
羽曳野市	1	1	-	-	-	-	-	-	-	-	-
門真市	X	X	X	X	X	X	X	X	X	X	X
摂津市	1	-	-	-	-	-	1	-	-	-	-
高石市	-	-	-	-	-	-	-	-	-	-	-
藤井寺市	-	-	-	-	-	-	-	-	-	-	-
東大阪市	X	X	X	X	X	X	X	X	X	X	X
泉南市	8	3	2	2	1	-	-	-	-	-	-
四條畷市	X	X	X	X	X	X	X	X	X	X	X
交野市	2	-	-	-	1	-	-	1	-	-	-
大阪狭山市	-	-	-	-	-	-	-	-	-	-	-
阪南市	1	1	-	-	-	-	-	-	-	-	-
島本町	-	-	-	-	-	-	-	-	-	-	-
豊能町	2	-	-	-	-	-	1	-	1	-	-
能勢町	15	2	5	4	2	-	-	1	1	-	-
忠岡町	-	-	-	-	-	-	-	-	-	-	-
熊取町	X	X	X	X	X	X	X	X	X	X	X
田尻町	-	-	-	-	-	-	-	-	-	-	-
岬町	-	-	-	-	-	-	-	-	-	-	-
太子町	2	-	-	-	1	-	1	-	-	-	-
河南町	2	-	-	2	-	-	-	-	-	-	-
千早赤阪村	1	1	-	-	-	-	-	-	-	-	-

エ 3 ha～4 ha未満

単位：経営体

市区町村名	計	3.0 ～ 3.1ha	3.1 ～ 3.2	3.2 ～ 3.3	3.3 ～ 3.4	3.4 ～ 3.5	3.5 ～ 3.6	3.6 ～ 3.7	3.7 ～ 3.8	3.8 ～ 3.9	3.9 ～ 4.0ha 未満
大阪府	22	2	1	4	5	2	4	2	1	1	-
大阪市	-	-	-	-	-	-	-	-	-	-	-
堺市	-	-	-	-	-	-	-	-	-	-	-
岸和田市	3	-	-	1	-	-	2	-	-	-	-
豊中市	1	-	-	-	1	-	-	-	-	-	-
池田市	X	X	X	X	X	X	X	X	X	X	X
吹田市	X	X	X	X	X	X	X	X	X	X	X
泉大津市	-	-	-	-	-	-	-	-	-	-	-
高槻市	X	X	X	X	X	X	X	X	X	X	X
貝塚市	1	-	-	-	-	-	1	-	-	-	-
守口市	-	-	-	-	-	-	-	-	-	-	-
枚方市	1	-	-	-	1	-	-	-	-	-	-
茨木市	-	-	-	-	-	-	-	-	-	-	-
八尾市	X	X	X	X	X	X	X	X	X	X	X
泉佐野市	3	1	1	-	-	-	-	-	-	1	-
富田林市	-	-	-	-	-	-	-	-	-	-	-
寝屋川市	X	X	X	X	X	X	X	X	X	X	X
河内長野市	X	X	X	X	X	X	X	X	X	X	X
松原市	1	-	-	-	1	-	-	-	-	-	-
大東市	-	-	-	-	-	-	-	-	-	-	-
和泉市	1	-	-	1	-	-	-	-	-	-	-
箕面市	X	X	X	X	X	X	X	X	X	X	X
柏原市	X	X	X	X	X	X	X	X	X	X	X
羽曳野市	1	-	-	-	-	1	-	-	-	-	-
門真市	X	X	X	X	X	X	X	X	X	X	X
摂津市	-	-	-	-	-	-	-	-	-	-	-
高石市	-	-	-	-	-	-	-	-	-	-	-
藤井寺市	-	-	-	-	-	-	-	-	-	-	-
東大阪市	X	X	X	X	X	X	X	X	X	X	X
泉南市	1	1	-	-	-	-	-	-	-	-	-
四條畷市	X	X	X	X	X	X	X	X	X	X	X
交野市	-	-	-	-	-	-	-	-	-	-	-
大阪狭山市	-	-	-	-	-	-	-	-	-	-	-
阪南市	-	-	-	-	-	-	-	-	-	-	-
島本町	-	-	-	-	-	-	-	-	-	-	-
豊能町	1	-	-	-	-	1	-	-	-	-	-
能勢町	3	-	-	-	2	-	-	-	1	-	-
忠岡町	-	-	-	-	-	-	-	-	-	-	-
熊取町	X	X	X	X	X	X	X	X	X	X	X
田尻町	-	-	-	-	-	-	-	-	-	-	-
岬町	-	-	-	-	-	-	-	-	-	-	-
太子町	-	-	-	-	-	-	-	-	-	-	-
河南町	-	-	-	-	-	-	-	-	-	-	-
千早赤阪村	1	-	-	1	-	-	-	-	-	-	-

才 4 ha～5 ha未満

単位：経営体

市区町村名	計	4.0 ～ 4.1ha	4.1 ～ 4.2	4.2 ～ 4.3	4.3 ～ 4.4	4.4 ～ 4.5	4.5 ～ 4.6	4.6 ～ 4.7	4.7 ～ 4.8	4.8 ～ 4.9	4.9 ～ 5.0ha 未満
大阪府	14	3	2	1	-	2	3	1	1	1	-
大阪市	-	-	-	-	-	-	-	-	-	-	-
堺市	1	1	-	-	-	-	-	-	-	-	-
岸和田市	-	-	-	-	-	-	-	-	-	-	-
豊中市	-	-	-	-	-	-	-	-	-	-	-
池田市	X	X	X	X	X	X	X	X	X	X	X
吹田市	X	X	X	X	X	X	X	X	X	X	X
泉大津市	-	-	-	-	-	-	-	-	-	-	-
高槻市	X	X	X	X	X	X	X	X	X	X	X
貝塚市	1	-	-	-	-	-	-	1	-	-	-
守口市	-	-	-	-	-	-	-	-	-	-	-
枚方市	1	-	-	1	-	-	-	-	-	-	-
茨木市	-	-	-	-	-	-	-	-	-	-	-
八尾市	X	X	X	X	X	X	X	X	X	X	X
泉佐野市	1	-	-	-	-	-	1	-	-	-	-
富田林市	1	-	-	-	-	-	1	-	-	-	-
寝屋川市	X	X	X	X	X	X	X	X	X	X	X
河内長野市	X	X	X	X	X	X	X	X	X	X	X
松原市	-	-	-	-	-	-	-	-	-	-	-
大東市	-	-	-	-	-	-	-	-	-	-	-
和泉市	2	1	-	-	-	-	-	-	1	-	-
箕面市	X	X	X	X	X	X	X	X	X	X	X
柏原市	X	X	X	X	X	X	X	X	X	X	X
羽曳野市	-	-	-	-	-	-	-	-	-	-	-
門真市	X	X	X	X	X	X	X	X	X	X	X
摂津市	1	1	-	-	-	-	-	-	-	-	-
高石市	-	-	-	-	-	-	-	-	-	-	-
藤井寺市	-	-	-	-	-	-	-	-	-	-	-
東大阪市	X	X	X	X	X	X	X	X	X	X	X
泉南市	-	-	-	-	-	-	-	-	-	-	-
四條畷市	X	X	X	X	X	X	X	X	X	X	X
交野市	-	-	-	-	-	-	-	-	-	-	-
大阪狭山市	-	-	-	-	-	-	-	-	-	-	-
阪南市	-	-	-	-	-	-	-	-	-	-	-
島本町	-	-	-	-	-	-	-	-	-	-	-
豊能町	-	-	-	-	-	-	-	-	-	-	-
能勢町	4	-	1	-	-	2	-	-	-	1	-
忠岡町	-	-	-	-	-	-	-	-	-	-	-
熊取町	X	X	X	X	X	X	X	X	X	X	X
田尻町	-	-	-	-	-	-	-	-	-	-	-
岬町	-	-	-	-	-	-	-	-	-	-	-
太子町	-	-	-	-	-	-	-	-	-	-	-
河南町	-	-	-	-	-	-	-	-	-	-	-
千早赤阪村	-	-	-	-	-	-	-	-	-	-	-

カ 5 ha～30ha未満

キ 30ha以上

単位：経営体

単位：経営体

市区町村名	計	5.0 ～ 6.0ha	6.0 ～ 7.0	7.0 ～ 8.0	8.0 ～ 9.0	9.0 ～ 10.0	10.0 ～ 15.0	15.0 ～ 20.0	20.0 ～ 25.0	25.0 ～ 30.0ha 未満	計	30ha 以上
大阪府	22	10	4	2	2	1	1	1	-	1	-	-
大阪市	-	-	-	-	-	-	-	-	-	-	-	-
堺市	3	2	1	-	-	-	-	-	-	-	-	-
岸和田市	1	1	-	-	-	-	-	-	-	-	-	-
豊中市	1	-	1	-	-	-	-	-	-	-	-	-
池田市	X	X	X	X	X	X	X	X	X	X	X	X
吹田市	X	X	X	X	X	X	X	X	X	X	X	X
泉大津市	-	-	-	-	-	-	-	-	-	-	-	-
高槻市	X	X	X	X	X	X	X	X	X	X	X	X
貝塚市	-	-	-	-	-	-	-	-	-	-	-	-
守口市	-	-	-	-	-	-	-	-	-	-	-	-
枚方市	-	-	-	-	-	-	-	-	-	-	-	-
茨木市	-	-	-	-	-	-	-	-	-	-	-	-
八尾市	X	X	X	X	X	X	X	X	X	X	X	X
泉佐野市	1	-	-	-	-	-	-	-	-	1	-	-
富田林市	-	-	-	-	-	-	-	-	-	-	-	-
寝屋川市	X	X	X	X	X	X	X	X	X	X	X	X
河内長野市	X	X	X	X	X	X	X	X	X	X	X	X
松原市	-	-	-	-	-	-	-	-	-	-	-	-
大東市	-	-	-	-	-	-	-	-	-	-	-	-
和泉市	2	1	-	-	-	-	-	1	-	-	-	-
箕面市	X	X	X	X	X	X	X	X	X	X	X	X
柏原市	X	X	X	X	X	X	X	X	X	X	X	X
羽曳野市	2	2	-	-	-	-	-	-	-	-	-	-
門真市	X	X	X	X	X	X	X	X	X	X	X	X
摂津市	-	-	-	-	-	-	-	-	-	-	-	-
高石市	-	-	-	-	-	-	-	-	-	-	-	-
藤井寺市	-	-	-	-	-	-	-	-	-	-	-	-
東大阪市	X	X	X	X	X	X	X	X	X	X	X	X
泉南市	-	-	-	-	-	-	-	-	-	-	-	-
四條畷市	X	X	X	X	X	X	X	X	X	X	X	X
交野市	-	-	-	-	-	-	-	-	-	-	-	-
大阪狭山市	-	-	-	-	-	-	-	-	-	-	-	-
阪南市	-	-	-	-	-	-	-	-	-	-	-	-
島本町	1	1	-	-	-	-	-	-	-	-	-	-
豊能町	-	-	-	-	-	-	-	-	-	-	-	-
能勢町	5	2	1	1	1	-	-	-	-	-	-	-
忠岡町	-	-	-	-	-	-	-	-	-	-	-	-
熊取町	X	X	X	X	X	X	X	X	X	X	X	X
田尻町	-	-	-	-	-	-	-	-	-	-	-	-
岬町	-	-	-	-	-	-	-	-	-	-	-	-
太子町	-	-	-	-	-	-	-	-	-	-	-	-
河南町	-	-	-	-	-	-	-	-	-	-	-	-
千早赤阪村	-	-	-	-	-	-	-	-	-	-	-	-

(5) 田、畑、樹園地のある経営体数と所有面積(耕作放棄地を含む)

単位 { 経営体数：経営体
面積：a

市区町村名	計		田		畑(樹園地を除く)		樹園地	
	実経営体数	面積	経営体数	面積	経営体数	面積	経営体数	面積
大阪府	9 096	570 120	8 363	423 075	3 822	71 518	2 125	75 527
大阪市	119	6 614	90	4 822	70	1 686	6	106
堺市	805	46 952	737	34 568	370	8 737	98	3 647
岸和田市	496	35 481	397	16 620	235	7 585	236	11 276
豊中市	78	5 951	66	3 825	52	2 011	9	115
池田市	X	X	X	X	X	X	X	X
吹田市	X	X	X	X	X	X	X	X
泉大津市	23	1 023	22	845	8	145	2	33
高槻市	X	X	X	X	X	X	X	X
貝塚市	275	17 986	264	13 135	99	2 497	64	2 354
守口市	37	2 400	32	1 954	24	416	1	30
枚方市	462	26 420	456	22 249	261	3 438	66	733
茨木市	558	33 036	554	30 080	263	2 420	55	536
八尾市	X	X	X	X	X	X	X	X
泉佐野市	500	32 182	491	29 615	97	2 014	51	553
富田林市	431	25 651	427	20 476	104	2 756	84	2 419
寝屋川市	X	X	X	X	X	X	X	X
河内長野市	X	X	X	X	X	X	X	X
松原市	124	6 894	122	5 946	33	883	2	65
大東市	50	2 929	50	2 668	25	258	1	3
和泉市	343	26 972	273	13 615	135	4 521	157	8 836
箕面市	X	X	X	X	X	X	X	X
柏原市	X	X	X	X	X	X	X	X
羽曳野市	303	19 050	210	7 042	74	1 037	185	10 971
門真市	X	X	X	X	X	X	X	X
摂津市	57	3 772	56	3 549	20	158	7	65
高石市	22	1 150	22	1 121	6	29	-	-
藤井寺市	37	1 635	32	1 159	15	160	22	316
東大阪市	X	X	X	X	X	X	X	X
泉南市	296	18 189	293	15 694	72	1 233	63	1 262
四條畷市	X	X	X	X	X	X	X	X
交野市	176	10 243	175	7 963	97	1 076	52	1 204
大阪狭山市	136	8 270	123	6 121	62	1 011	39	1 138
阪南市	106	5 607	105	5 306	19	268	7	33
島本町	44	2 515	43	2 118	22	325	5	72
豊能町	211	15 457	211	13 363	136	1 642	30	452
能勢町	713	52 820	701	42 107	365	3 726	251	6 987
忠岡町	14	789	14	726	7	63	-	-
熊取町	X	X	X	X	X	X	X	X
田尻町	27	1 375	25	1 263	6	93	2	19
岬町	38	2 572	37	2 168	22	339	5	65
太子町	136	9 468	87	2 647	50	1 077	101	5 744
河南町	329	17 798	321	15 641	68	1 247	61	910
千早赤阪村	117	7 041	102	3 966	49	762	67	2 313

(6) 所有耕地面積規模別経営体数 (耕作放棄地を含まない)

単位：経営体

市区町村名	計	所有 耕地 なし	0.1 ha 未満	0.1 ～ 0.3 ha	0.3 ～ 0.5	0.5 ～ 1.0	1.0 ～ 1.5	1.5 ～ 2.0	2.0 ～ 2.5	2.5 ～ 3.0	3.0 ～ 4.0	4.0 ～ 5.0	5.0 ～ 7.5	7.5 ～ 10.0	10.0ha 以上
大阪府	9 189	96	49	704	3 643	3 697	742	157	56	14	18	6	5	2	-
大阪市	121	2	3	22	49	30	11	4	-	-	-	-	-	-	-
堺市	821	17	7	65	356	295	57	16	6	2	-	-	-	-	-
岸和田市	501	5	2	36	164	215	58	12	3	2	4	-	-	-	-
豊中市	78	-	-	3	30	27	14	2	-	-	1	-	1	-	-
池田市	114	X	X	X	X	X	X	X	X	X	X	X	X	X	X
吹田市	70	X	X	X	X	X	X	X	X	X	X	X	X	X	X
泉大津市	23	-	-	1	16	6	-	-	-	-	-	-	-	-	-
高槻市	497	X	X	X	X	X	X	X	X	X	X	X	X	X	X
貝塚市	279	4	2	19	96	121	29	3	3	1	-	1	-	-	-
守口市	37	-	2	4	10	14	6	1	-	-	-	-	-	-	-
枚方市	465	3	1	30	205	196	25	1	3	-	-	-	-	1	-
茨木市	561	4	3	48	237	221	40	6	1	1	-	-	-	-	-
八尾市	276	X	X	X	X	X	X	X	X	X	X	X	X	X	X
泉佐野市	503	3	2	20	193	208	65	7	2	-	3	-	-	-	-
富田林市	434	3	4	28	204	164	18	9	2	2	-	-	-	-	-
寝屋川市	140	X	X	X	X	X	X	X	X	X	X	X	X	X	X
河内長野市	243	X	X	X	X	X	X	X	X	X	X	X	X	X	X
松原市	124	-	-	3	65	48	4	2	1	-	1	-	-	-	-
大東市	50	-	-	2	21	23	3	-	1	-	-	-	-	-	-
和泉市	351	8	-	16	123	133	45	13	7	2	2	1	1	-	-
箕面市	164	X	X	X	X	X	X	X	X	X	X	X	X	X	X
柏原市	148	X	X	X	X	X	X	X	X	X	X	X	X	X	X
羽曳野市	303	-	2	46	113	108	24	7	1	-	2	-	-	-	-
門真市	60	X	X	X	X	X	X	X	X	X	X	X	X	X	X
摂津市	57	-	-	1	29	20	5	-	-	1	-	1	-	-	-
高石市	22	-	-	-	12	8	2	-	-	-	-	-	-	-	-
藤井寺市	38	1	-	9	18	9	1	-	-	-	-	-	-	-	-
東大阪市	136	X	X	X	X	X	X	X	X	X	X	X	X	X	X
泉南市	299	3	2	22	114	131	19	5	3	-	-	-	-	-	-
四條畷市	76	X	X	X	X	X	X	X	X	X	X	X	X	X	X
交野市	177	1	-	15	78	64	17	1	-	-	1	-	-	-	-
大阪狭山市	136	-	-	2	60	61	11	2	-	-	-	-	-	-	-
阪南市	110	4	-	8	54	36	7	1	-	-	-	-	-	-	-
島本町	44	-	-	5	24	13	-	1	-	-	-	-	1	-	-
豊能町	212	1	-	10	69	96	29	6	-	1	-	-	-	-	-
能勢町	726	14	3	30	175	378	92	25	8	1	-	-	-	-	-
忠岡町	15	1	-	1	6	7	-	-	-	-	-	-	-	-	-
熊取町	122	X	X	X	X	X	X	X	X	X	X	X	X	X	X
田尻町	27	-	-	1	14	11	1	-	-	-	-	-	-	-	-
岬町	39	1	-	6	18	12	1	-	1	-	-	-	-	-	-
太子町	139	3	1	16	45	58	12	2	1	1	-	-	-	-	-
河南町	332	3	2	27	146	140	11	3	-	-	-	-	-	-	-
千早赤阪村	119	2	3	14	49	41	8	-	1	-	1	-	-	-	-

(7) 所有耕地面積規模別面積（耕作放棄地を含まない）

単位：a

市区町村名	計	0.1ha 未満	0.1 ～ 0.3ha	0.3 ～ 0.5	0.5 ～ 1.0	1.0 ～ 1.5	1.5 ～ 2.0	2.0 ～ 2.5	2.5 ～ 3.0	3.0 ～ 4.0	4.0 ～ 5.0	5.0 ～ 7.5	7.5 ～ 10.0	10.0ha 以上
大阪府	536 334	305	14 043	137 490	243 961	85 654	25 882	12 062	3 726	5 881	2 550	3 030	1 750	-
大阪市	6 352	20	454	1 838	2 105	1 273	662	-	-	-	-	-	-	-
堺市	44 946	50	1 265	13 198	19 267	6 711	2 667	1 248	540	-	-	-	-	-
岸和田市	31 959	12	689	6 140	13 984	6 695	1 913	681	530	1 315	-	-	-	-
豊中市	5 838	-	65	1 156	1 741	1 584	370	-	-	334	-	588	-	-
池田市	X	X	X	X	X	X	X	X	X	X	X	X	X	X
吹田市	X	X	X	X	X	X	X	X	X	X	X	X	X	X
泉大津市	1 023	-	20	616	387	-	-	-	-	-	-	-	-	-
高槻市	X	X	X	X	X	X	X	X	X	X	X	X	X	X
貝塚市	17 147	9	407	3 551	7 928	3 406	466	640	280	-	460	-	-	-
守口市	2 229	17	76	381	909	676	170	-	-	-	-	-	-	-
枚方市	26 018	9	603	7 860	13 015	2 779	167	648	-	-	-	-	937	-
茨木市	31 275	16	945	9 111	15 017	4 666	1 055	200	265	-	-	-	-	-
八尾市	X	X	X	X	X	X	X	X	X	X	X	X	X	X
泉佐野市	31 447	6	398	7 279	14 012	7 326	1 115	401	-	910	-	-	-	-
富田林市	23 576	23	591	7 768	10 583	2 095	1 531	415	570	-	-	-	-	-
寝屋川市	X	X	X	X	X	X	X	X	X	X	X	X	X	X
河内長野市	X	X	X	X	X	X	X	X	X	X	X	X	X	X
松原市	6 782	-	55	2 420	2 953	440	357	200	-	357	-	-	-	-
大東市	2 809	-	30	806	1 444	318	-	211	-	-	-	-	-	-
和泉市	24 599	-	299	4 628	8 610	5 275	2 193	1 435	510	624	400	625	-	-
箕面市	X	X	X	X	X	X	X	X	X	X	X	X	X	X
柏原市	X	X	X	X	X	X	X	X	X	X	X	X	X	X
羽曳野市	16 891	11	848	4 092	7 254	2 716	1 108	242	-	620	-	-	-	-
門真市	X	X	X	X	X	X	X	X	X	X	X	X	X	X
摂津市	3 732	-	15	1 084	1 453	530	-	-	250	-	400	-	-	-
高石市	1 146	-	-	468	468	210	-	-	-	-	-	-	-	-
藤井寺市	1 618	-	200	655	618	145	-	-	-	-	-	-	-	-
東大阪市	X	X	X	X	X	X	X	X	X	X	X	X	X	X
泉南市	16 936	18	472	4 194	8 615	2 214	813	610	-	-	-	-	-	-
四條畷市	X	X	X	X	X	X	X	X	X	X	X	X	X	X
交野市	9 870	-	300	3 053	4 085	1 922	150	-	-	360	-	-	-	-
大阪狭山市	7 877	-	32	2 230	3 999	1 306	310	-	-	-	-	-	-	-
阪南市	5 387	-	169	1 976	2 282	797	163	-	-	-	-	-	-	-
島本町	2 463	-	119	911	750	-	150	-	-	-	-	533	-	-
豊能町	13 979	-	225	2 591	6 583	3 339	991	-	250	-	-	-	-	-
能勢町	50 297	19	671	6 798	25 827	10 796	4 101	1 804	281	-	-	-	-	-
忠岡町	739	-	26	231	482	-	-	-	-	-	-	-	-	-
熊取町	X	X	X	X	X	X	X	X	X	X	X	X	X	X
田尻町	1 370	-	21	564	685	100	-	-	-	-	-	-	-	-
岬町	1 860	-	102	713	705	140	-	200	-	-	-	-	-	-
太子町	8 175	6	323	1 673	3 902	1 446	340	235	250	-	-	-	-	-
河南町	16 822	14	523	5 532	9 015	1 258	480	-	-	-	-	-	-	-
千早赤阪村	6 374	16	327	1 862	2 730	912	-	200	-	327	-	-	-	-

(8) 借入耕地のある経営体数と借入耕地面積

単位 { 経営体数：経営体
面積：a

市区町村名	計		田		畑（樹園地を除く）		樹園地	
	実経営体数	面積	経営体数	面積	経営体数	面積	経営体数	面積
大阪府	2 180	76 484	1 851	63 033	401	8 557	163	4 894
大阪市	8	160	6	140	2	20	-	-
堺市	140	6 292	119	5 455	33	694	3	143
岸和田市	129	3 375	102	2 427	42	740	12	208
豊中市	3	41	3	41	-	-	-	-
池田市	X	X	X	X	X	X	X	X
吹田市	X	X	X	X	X	X	X	X
泉大津市	1	5	1	5	-	-	-	-
高槻市	X	X	X	X	X	X	X	X
貝塚市	99	3 158	92	2 870	16	268	1	20
守口市	2	77	2	77	-	-	-	-
枚方市	104	2 895	94	2 733	19	152	1	10
茨木市	149	3 680	137	3 411	24	264	1	5
八尾市	X	X	X	X	X	X	X	X
泉佐野市	176	8 959	166	7 411	17	1 548	-	-
富田林市	127	3 595	117	3 039	21	427	9	129
寝屋川市	X	X	X	X	X	X	X	X
河内長野市	X	X	X	X	X	X	X	X
松原市	16	460	13	251	5	209	-	-
大東市	3	300	3	170	1	130	-	-
和泉市	71	3 901	49	2 858	21	538	11	505
箕面市	X	X	X	X	X	X	X	X
柏原市	X	X	X	X	X	X	X	X
羽曳野市	70	2 187	27	426	5	79	44	1 682
門真市	X	X	X	X	X	X	X	X
摂津市	8	142	7	138	2	4	-	-
高石市	-	-	-	-	-	-	-	-
藤井寺市	6	164	2	24	4	136	1	4
東大阪市	X	X	X	X	X	X	X	X
泉南市	113	3 908	107	3 626	8	144	5	138
四條畷市	X	X	X	X	X	X	X	X
交野市	43	793	37	699	9	59	3	35
大阪狭山市	11	164	6	115	6	49	-	-
阪南市	20	863	16	673	4	190	-	-
島本町	10	118	7	93	3	25	-	-
豊能町	58	2 049	52	1 907	14	107	3	35
能勢町	214	12 144	187	10 439	41	898	16	807
忠岡町	4	118	4	98	2	20	-	-
熊取町	X	X	X	X	X	X	X	X
田尻町	7	121	4	83	2	35	1	3
岬町	6	237	6	237	-	-	-	-
太子町	41	936	22	347	4	32	22	557
河南町	94	2 437	85	2 028	14	354	3	55
千早赤阪村	38	750	29	559	7	142	4	49

(9) 借入耕地面積規模別経営体数

単位：経営体

市区町村名	計	借入 耕地 なし	0.1ha 未満	0.1 ～ 0.3ha	0.3 ～ 0.5	0.5 ～ 1.0	1.0 ～ 1.5	1.5 ～ 2.0	2.0 ～ 3.0	3.0 ～ 4.0	4.0 ～ 5.0	5.0 ～ 10.0	10.0 ～ 15.0	15.0 ～ 20.0	20.0 ～ 30.0	30.0ha 以上
大阪府	9 189	7 009	387	1 046	370	251	66	21	17	9	4	7	-	1	1	-
大阪市	121	113	1	4	3	-	-	-	-	-	-	-	-	-	-	-
堺市	821	681	25	67	19	13	9	3	1	-	1	2	-	-	-	-
岸和田市	501	372	18	64	27	17	2	1	-	-	-	-	-	-	-	-
豊中市	78	75	1	2	-	-	-	-	-	-	-	-	-	-	-	-
池田市	114	X	X	X	X	X	X	X	X	X	X	X	X	X	X	X
吹田市	70	X	X	X	X	X	X	X	X	X	X	X	X	X	X	X
泉大津市	23	22	1	-	-	-	-	-	-	-	-	-	-	-	-	-
高槻市	497	X	X	X	X	X	X	X	X	X	X	X	X	X	X	X
貝塚市	279	180	20	38	22	16	1	1	-	1	-	-	-	-	-	-
守口市	37	35	-	1	-	1	-	-	-	-	-	-	-	-	-	-
枚方市	465	361	30	50	11	9	1	1	1	1	-	-	-	-	-	-
茨木市	561	412	31	84	22	6	3	2	1	-	-	-	-	-	-	-
八尾市	276	X	X	X	X	X	X	X	X	X	X	X	X	X	X	X
泉佐野市	503	327	26	51	54	34	8	-	1	1	-	-	-	-	1	-
富田林市	434	307	27	59	19	20	-	-	1	1	-	-	-	-	-	-
寝屋川市	140	X	X	X	X	X	X	X	X	X	X	X	X	X	X	X
河内長野市	243	X	X	X	X	X	X	X	X	X	X	X	X	X	X	X
松原市	124	108	1	12	1	1	-	1	-	-	-	-	-	-	-	-
大東市	50	47	-	2	-	-	-	-	1	-	-	-	-	-	-	-
和泉市	351	280	8	40	9	9	3	-	-	1	-	-	-	1	-	-
箕面市	164	X	X	X	X	X	X	X	X	X	X	X	X	X	X	X
柏原市	148	X	X	X	X	X	X	X	X	X	X	X	X	X	X	X
羽曳野市	303	233	8	36	15	7	2	-	2	-	-	-	-	-	-	-
門真市	60	X	X	X	X	X	X	X	X	X	X	X	X	X	X	X
摂津市	57	49	2	5	1	-	-	-	-	-	-	-	-	-	-	-
高石市	22	22	-	-	-	-	-	-	-	-	-	-	-	-	-	-
藤井寺市	38	32	2	1	2	1	-	-	-	-	-	-	-	-	-	-
東大阪市	136	X	X	X	X	X	X	X	X	X	X	X	X	X	X	X
泉南市	299	186	16	49	17	22	6	3	-	-	-	-	-	-	-	-
四條畷市	76	X	X	X	X	X	X	X	X	X	X	X	X	X	X	X
交野市	177	134	11	26	4	1	1	-	-	-	-	-	-	-	-	-
大阪狭山市	136	125	5	5	-	1	-	-	-	-	-	-	-	-	-	-
阪南市	110	90	3	6	5	4	1	-	1	-	-	-	-	-	-	-
島本町	44	34	4	6	-	-	-	-	-	-	-	-	-	-	-	-
豊能町	212	154	14	22	8	8	4	2	-	-	-	-	-	-	-	-
能勢町	726	512	20	83	52	33	8	5	4	4	2	3	-	-	-	-
忠岡町	15	11	-	3	-	1	-	-	-	-	-	-	-	-	-	-
熊取町	122	X	X	X	X	X	X	X	X	X	X	X	X	X	X	X
田尻町	27	20	2	3	2	-	-	-	-	-	-	-	-	-	-	-
岬町	39	33	-	3	1	2	-	-	-	-	-	-	-	-	-	-
太子町	139	98	4	29	3	5	-	-	-	-	-	-	-	-	-	-
河南町	332	238	10	54	19	9	1	1	-	-	-	-	-	-	-	-
千早赤阪村	119	81	7	23	4	4	-	-	-	-	-	-	-	-	-	-

(10) 借入耕地面積規模別面積

単位：a

市区町村名	計	0.1ha 未満	0.1 ～ 0.3ha	0.3 ～ 0.5	0.5 ～ 1.0	1.0 ～ 1.5	1.5 ～ 2.0	2.0 ～ 3.0	3.0 ～ 4.0	4.0 ～ 5.0	5.0 ～ 10.0	10.0 ～ 15.0	15.0 ～ 20.0	20.0 ～ 30.0	30.0ha 以上
大阪府	76 484	2 229	17 051	13 200	15 784	7 496	3 579	3 939	2 979	1 660	4 567	-	1 600	2 400	-
大阪市	160	5	63	92	-	-	-	-	-	-	-	-	-	-	-
堺市	6 292	166	1 119	724	857	997	574	275	-	450	1 130	-	-	-	-
岸和田市	3 375	111	910	935	1 009	220	190	-	-	-	-	-	-	-	-
豊中市	41	7	34	-	-	-	-	-	-	-	-	-	-	-	-
池田市	X	X	X	X	X	X	X	X	X	X	X	X	X	X	X
吹田市	X	X	X	X	X	X	X	X	X	X	X	X	X	X	X
泉大津市	5	5	-	-	-	-	-	-	-	-	-	-	-	-	-
高槻市	X	X	X	X	X	X	X	X	X	X	X	X	X	X	X
貝塚市	3 158	121	601	803	1 058	100	150	-	325	-	-	-	-	-	-
守口市	77	-	13	-	64	-	-	-	-	-	-	-	-	-	-
枚方市	2 895	163	842	408	579	109	150	260	384	-	-	-	-	-	-
茨木市	3 680	182	1 450	821	358	342	327	200	-	-	-	-	-	-	-
八尾市	X	X	X	X	X	X	X	X	X	X	X	X	X	X	X
泉佐野市	8 959	152	776	1 940	2 156	955	-	280	300	-	-	-	-	2 400	-
富田林市	3 595	166	1 001	683	1 195	-	-	200	350	-	-	-	-	-	-
寝屋川市	X	X	X	X	X	X	X	X	X	X	X	X	X	X	X
河内長野市	X	X	X	X	X	X	X	X	X	X	X	X	X	X	X
松原市	460	7	188	40	65	-	160	-	-	-	-	-	-	-	-
大東市	300	-	40	-	-	-	-	260	-	-	-	-	-	-	-
和泉市	3 901	39	670	328	612	322	-	-	330	-	-	-	1 600	-	-
箕面市	X	X	X	X	X	X	X	X	X	X	X	X	X	X	X
柏原市	X	X	X	X	X	X	X	X	X	X	X	X	X	X	X
羽曳野市	2 187	47	564	511	445	220	-	400	-	-	-	-	-	-	-
門真市	X	X	X	X	X	X	X	X	X	X	X	X	X	X	X
摂津市	142	8	94	40	-	-	-	-	-	-	-	-	-	-	-
高石市	-	-	-	-	-	-	-	-	-	-	-	-	-	-	-
藤井寺市	164	12	18	64	70	-	-	-	-	-	-	-	-	-	-
東大阪市	X	X	X	X	X	X	X	X	X	X	X	X	X	X	X
泉南市	3 908	97	759	570	1 342	650	490	-	-	-	-	-	-	-	-
四條畷市	X	X	X	X	X	X	X	X	X	X	X	X	X	X	X
交野市	793	69	410	154	50	110	-	-	-	-	-	-	-	-	-
大阪狭山市	164	23	89	-	52	-	-	-	-	-	-	-	-	-	-
阪南市	863	10	116	194	243	100	-	200	-	-	-	-	-	-	-
島本町	118	18	100	-	-	-	-	-	-	-	-	-	-	-	-
豊能町	2 049	71	353	307	518	440	360	-	-	-	-	-	-	-	-
能勢町	12 144	110	1 388	1 847	2 126	971	813	899	1 290	810	1 890	-	-	-	-
忠岡町	118	-	58	-	60	-	-	-	-	-	-	-	-	-	-
熊取町	X	X	X	X	X	X	X	X	X	X	X	X	X	X	X
田尻町	121	8	53	60	-	-	-	-	-	-	-	-	-	-	-
岬町	237	-	57	30	150	-	-	-	-	-	-	-	-	-	-
太子町	936	27	512	100	297	-	-	-	-	-	-	-	-	-	-
河南町	2 437	74	873	683	522	100	185	-	-	-	-	-	-	-	-
千早赤阪村	750	41	352	128	229	-	-	-	-	-	-	-	-	-	-

(11) 貸付耕地のある経営体数と貸付耕地面積

単位 { 経営体数：経営体
面積：a

市区町村名	計		田		畑（樹園地を除く）		樹園地	
	実経営体数	面積	経営体数	面積	経営体数	面積	経営体数	面積
大阪府	1 459	30 606	1 163	23 293	357	4 746	94	2 567
大阪市	12	349	10	319	3	30	-	-
堺市	118	2 343	97	1 805	39	538	-	-
岸和田市	70	1 408	49	854	21	335	10	219
豊中市	15	459	10	324	5	135	-	-
池田市	X	X	X	X	X	X	X	X
吹田市	X	X	X	X	X	X	X	X
泉大津市	2	26	1	11	1	15	-	-
高槻市	X	X	X	X	X	X	X	X
貝塚市	42	977	30	497	16	348	6	132
守口市	8	108	8	108	-	-	-	-
枚方市	70	1 976	58	1 551	24	410	1	15
茨木市	131	2 296	109	2 070	35	226	-	-
八尾市	X	X	X	X	X	X	X	X
泉佐野市	76	1 535	71	1 406	7	129	-	-
富田林市	63	1 611	45	1 052	23	491	5	68
寝屋川市	X	X	X	X	X	X	X	X
河内長野市	X	X	X	X	X	X	X	X
松原市	17	258	15	194	3	44	1	20
大東市	8	264	6	260	2	4	-	-
和泉市	59	1 707	42	913	19	437	5	357
箕面市	X	X	X	X	X	X	X	X
柏原市	X	X	X	X	X	X	X	X
羽曳野市	43	1 291	18	332	6	44	24	915
門真市	X	X	X	X	X	X	X	X
摂津市	11	411	10	387	2	24	-	-
高石市	2	31	2	31	-	-	-	-
藤井寺市	4	128	4	128	-	-	-	-
東大阪市	X	X	X	X	X	X	X	X
泉南市	50	829	45	746	6	83	-	-
四條畷市	X	X	X	X	X	X	X	X
交野市	41	642	33	543	8	90	2	9
大阪狭山市	29	362	22	310	10	51	1	1
阪南市	17	224	16	212	2	12	-	-
島本町	4	39	4	39	-	-	-	-
豊能町	37	705	30	597	13	108	-	-
能勢町	98	2 366	87	2 114	14	132	4	120
忠岡町	2	13	2	13	-	-	-	-
熊取町	X	X	X	X	X	X	X	X
田尻町	2	17	2	17	-	-	-	-
岬町	4	85	4	85	-	-	-	-
太子町	28	786	15	270	4	94	18	422
河南町	43	789	37	642	8	147	-	-
千早赤阪村	13	201	8	114	4	53	3	34

(12) 貸付耕地面積規模別経営体数

単位：経営体

市区町村名	計	貸付耕地なし	0.1ha未満	0.1 ～ 0.3ha	0.3 ～ 0.5	0.5 ～ 1.0	1.0 ～ 1.5	1.5 ～ 2.0	2.0 ～ 3.0	3.0 ～ 4.0	4.0 ～ 5.0	5.0 ～ 10.0	10.0ha以上
大阪府	9 189	7 730	370	751	215	106	15	-	1	-	-	1	-
大阪市	121	109	2	6	-	4	-	-	-	-	-	-	-
堺市	821	703	26	74	11	5	2	-	-	-	-	-	-
岸和田市	501	431	17	37	12	3	1	-	-	-	-	-	-
豊中市	78	63	2	7	3	2	1	-	-	-	-	-	-
池田市	114	X	X	X	X	X	X	X	X	X	X	X	X
吹田市	70	X	X	X	X	X	X	X	X	X	X	X	X
泉大津市	23	21	-	2	-	-	-	-	-	-	-	-	-
高槻市	497	X	X	X	X	X	X	X	X	X	X	X	X
貝塚市	279	237	7	19	13	3	-	-	-	-	-	-	-
守口市	37	29	2	6	-	-	-	-	-	-	-	-	-
枚方市	465	395	19	35	9	6	-	-	-	-	-	1	-
茨木市	561	430	42	70	15	2	2	-	-	-	-	-	-
八尾市	276	X	X	X	X	X	X	X	X	X	X	X	X
泉佐野市	503	427	21	34	11	10	-	-	-	-	-	-	-
富田林市	434	371	15	30	11	3	4	-	-	-	-	-	-
寝屋川市	140	X	X	X	X	X	X	X	X	X	X	X	X
河内長野市	243	X	X	X	X	X	X	X	X	X	X	X	X
松原市	124	107	3	14	-	-	-	-	-	-	-	-	-
大東市	50	42	2	3	1	1	1	-	-	-	-	-	-
和泉市	351	292	7	32	12	7	-	-	1	-	-	-	-
箕面市	164	X	X	X	X	X	X	X	X	X	X	X	X
柏原市	148	X	X	X	X	X	X	X	X	X	X	X	X
羽曳野市	303	260	6	21	3	12	1	-	-	-	-	-	-
門真市	60	X	X	X	X	X	X	X	X	X	X	X	X
摂津市	57	46	2	3	2	4	-	-	-	-	-	-	-
高石市	22	20	-	2	-	-	-	-	-	-	-	-	-
藤井寺市	38	34	-	1	3	-	-	-	-	-	-	-	-
東大阪市	136	X	X	X	X	X	X	X	X	X	X	X	X
泉南市	299	249	18	24	6	2	-	-	-	-	-	-	-
四條畷市	76	X	X	X	X	X	X	X	X	X	X	X	X
交野市	177	136	15	21	3	1	1	-	-	-	-	-	-
大阪狭山市	136	107	15	11	3	-	-	-	-	-	-	-	-
阪南市	110	93	10	3	4	-	-	-	-	-	-	-	-
島本町	44	40	1	3	-	-	-	-	-	-	-	-	-
豊能町	212	175	11	16	8	2	-	-	-	-	-	-	-
能勢町	726	628	18	45	22	13	-	-	-	-	-	-	-
忠岡町	15	13	1	1	-	-	-	-	-	-	-	-	-
熊取町	122	X	X	X	X	X	X	X	X	X	X	X	X
田尻町	27	25	1	1	-	-	-	-	-	-	-	-	-
岬町	39	35	1	2	-	1	-	-	-	-	-	-	-
太子町	139	111	4	11	8	5	-	-	-	-	-	-	-
河南町	332	289	7	30	2	4	-	-	-	-	-	-	-
千早赤阪村	119	106	2	10	1	-	-	-	-	-	-	-	-

(13) 貸付耕地面積規模別面積

単位：a

市区町村名	計	0.1ha 未満	0.1 ～ 0.3	0.3 ～ 0.5	0.5 ～ 1.0	1.0 ～ 1.5	1.5 ～ 2.0	2.0 ～ 3.0	3.0 ～ 4.0	4.0 ～ 5.0	5.0 ～ 10.0	10.0ha 以上
大阪府	30 606	1 858	11 875	7 616	6 617	1 686	-	280	-	-	674	-
大阪市	349	8	88	-	253	-	-	-	-	-	-	-
堺市	2 343	146	1 248	388	322	239	-	-	-	-	-	-
岸和田市	1 408	86	560	415	242	105	-	-	-	-	-	-
豊中市	459	5	115	100	128	111	-	-	-	-	-	-
池田市	X	X	X	X	X	X	X	X	X	X	X	X
吹田市	X	X	X	X	X	X	X	X	X	X	X	X
泉大津市	26	-	26	-	-	-	-	-	-	-	-	-
高槻市	X	X	X	X	X	X	X	X	X	X	X	X
貝塚市	977	35	302	453	187	-	-	-	-	-	-	-
守口市	108	13	95	-	-	-	-	-	-	-	-	-
枚方市	1 976	102	525	311	364	-	-	-	-	-	674	-
茨木市	2 296	185	1 202	560	110	239	-	-	-	-	-	-
八尾市	X	X	X	X	X	X	X	X	X	X	X	X
泉佐野市	1 535	107	484	374	570	-	-	-	-	-	-	-
富田林市	1 611	74	508	385	212	432	-	-	-	-	-	-
寝屋川市	X	X	X	X	X	X	X	X	X	X	X	X
河内長野市	X	X	X	X	X	X	X	X	X	X	X	X
松原市	258	18	240	-	-	-	-	-	-	-	-	-
大東市	264	4	45	40	60	115	-	-	-	-	-	-
和泉市	1 707	36	493	428	470	-	-	280	-	-	-	-
箕面市	X	X	X	X	X	X	X	X	X	X	X	X
柏原市	X	X	X	X	X	X	X	X	X	X	X	X
羽曳野市	1 291	20	314	96	741	120	-	-	-	-	-	-
門真市	X	X	X	X	X	X	X	X	X	X	X	X
摂津市	411	7	34	87	283	-	-	-	-	-	-	-
高石市	31	-	31	-	-	-	-	-	-	-	-	-
藤井寺市	128	-	18	110	-	-	-	-	-	-	-	-
東大阪市	X	X	X	X	X	X	X	X	X	X	X	X
泉南市	829	106	388	214	121	-	-	-	-	-	-	-
四條畷市	X	X	X	X	X	X	X	X	X	X	X	X
交野市	642	88	267	122	65	100	-	-	-	-	-	-
大阪狭山市	362	77	173	112	-	-	-	-	-	-	-	-
阪南市	224	49	40	135	-	-	-	-	-	-	-	-
島本町	39	6	33	-	-	-	-	-	-	-	-	-
豊能町	705	43	226	285	151	-	-	-	-	-	-	-
能勢町	2 366	93	705	762	806	-	-	-	-	-	-	-
忠岡町	13	1	12	-	-	-	-	-	-	-	-	-
熊取町	X	X	X	X	X	X	X	X	X	X	X	X
田尻町	17	5	12	-	-	-	-	-	-	-	-	-
岬町	85	1	34	-	50	-	-	-	-	-	-	-
太子町	786	17	154	277	338	-	-	-	-	-	-	-
河南町	789	42	443	88	216	-	-	-	-	-	-	-
千早赤阪村	201	12	149	40	-	-	-	-	-	-	-	-

(14) 耕作放棄地のある経営体数と耕作放棄地面積

単位 { 経営体数：経営体
面積：a

市区町村名	計		田		畑（樹園地を除く）		樹園地	
	実経営体数	面積	経営体数	面積	経営体数	面積	経営体数	面積
大阪府	1 588	33 786	1 093	17 668	438	6 612	318	9 506
大阪市	11	262	8	180	4	36	1	46
堺市	94	2 006	63	1 018	34	622	8	366
岸和田市	122	3 522	64	828	40	1 186	43	1 508
豊中市	6	113	5	108	1	5	-	-
池田市	X	X	X	X	X	X	X	X
吹田市	X	X	X	X	X	X	X	X
泉大津市	-	-	-	-	-	-	-	-
高槻市	X	X	X	X	X	X	X	X
貝塚市	52	839	35	401	12	161	12	277
守口市	9	171	5	87	6	84	-	-
枚方市	32	402	23	258	14	144	-	-
茨木市	118	1 761	96	1 487	42	264	1	10
八尾市	X	X	X	X	X	X	X	X
泉佐野市	57	735	49	625	8	53	5	57
富田林市	72	2 075	51	1 264	18	353	14	458
寝屋川市	X	X	X	X	X	X	X	X
河内長野市	X	X	X	X	X	X	X	X
松原市	8	112	6	92	2	20	-	-
大東市	8	120	6	112	2	8	-	-
和泉市	84	2 373	40	708	29	785	32	880
箕面市	X	X	X	X	X	X	X	X
柏原市	X	X	X	X	X	X	X	X
羽曳野市	75	2 159	21	343	3	58	59	1 758
門真市	X	X	X	X	X	X	X	X
摂津市	4	40	3	39	1	1	-	-
高石市	1	4	1	4	-	-	-	-
藤井寺市	2	17	1	15	-	-	1	2
東大阪市	X	X	X	X	X	X	X	X
泉南市	59	1 253	49	931	10	150	11	172
四條畷市	X	X	X	X	X	X	X	X
交野市	21	373	9	183	11	145	3	45
大阪狭山市	23	393	14	250	12	127	2	16
阪南市	14	220	14	220	-	-	-	-
島本町	6	52	4	37	3	13	1	2
豊能町	81	1 478	70	1 080	35	362	4	36
能勢町	160	2 523	130	1 825	33	221	23	477
忠岡町	2	50	2	50	-	-	-	-
熊取町	X	X	X	X	X	X	X	X
田尻町	1	5	1	5	-	-	-	-
岬町	22	712	22	582	6	130	-	-
太子町	37	1 293	14	174	7	256	21	863
河南町	66	976	56	778	11	171	2	27
千早赤阪村	39	667	17	282	7	70	18	315

(15) 耕作放棄地面積規模別経営体数

単位：経営体

市区町村名	計	耕作 放棄地 なし	5a 未満	5 ～ 10a	10 ～ 15	15 ～ 20	20 ～ 30	30 ～ 40	40 ～ 50	50a ～ 1.0ha	1.0 ～ 1.5	1.5 ～ 2.0	2.0 ～ 2.5	2.5 ～ 3.0	3.0 ～ 4.0	4.0 ～ 5.0	5.0ha 以上
大阪府	9 189	7 601	236	261	329	134	263	147	74	112	17	6	3	2	3	-	1
大阪市	121	110	3	3	-	-	-	2	2	1	-	-	-	-	-	-	-
堺市	821	727	10	17	32	6	9	7	5	5	1	1	-	1	-	-	
岸和田市	501	379	10	19	29	6	18	9	4	22	2	2	1	-	-	-	
豊中市	78	72	1	1	-	1	2	-	1	-	-	-	-	-	-	-	
池田市	114	X	X	X	X	X	X	X	X	X	X	X	X	X	X	X	X
吹田市	70	X	X	X	X	X	X	X	X	X	X	X	X	X	X	X	X
泉大津市	23	23	-	-	-	-	-	-	-	-	-	-	-	-	-	-	-
高槻市	497	X	X	X	X	X	X	X	X	X	X	X	X	X	X	X	X
貝塚市	279	227	15	6	7	8	8	3	1	4	-	-	-	-	-	-	-
守口市	37	28	2	-	1	1	3	1	1	-	-	-	-	-	-	-	-
枚方市	465	433	9	7	6	2	5	-	2	1	-	-	-	-	-	-	-
茨木市	561	443	23	25	25	10	18	5	7	5	-	-	-	-	-	-	-
八尾市	276	X	X	X	X	X	X	X	X	X	X	X	X	X	X	X	X
泉佐野市	503	446	12	15	10	5	9	2	4	-	-	-	-	-	-	-	-
富田林市	434	362	10	9	15	5	9	8	2	11	2	-	-	1	-	-	-
寝屋川市	140	X	X	X	X	X	X	X	X	X	X	X	X	X	X	X	X
河内長野市	243	X	X	X	X	X	X	X	X	X	X	X	X	X	X	X	X
松原市	124	116	-	3	1	2	1	1	-	-	-	-	-	-	-	-	-
大東市	50	42	1	3	2	-	1	-	-	1	-	-	-	-	-	-	-
和泉市	351	267	4	13	15	5	16	16	4	6	3	1	1	-	-	-	-
箕面市	164	X	X	X	X	X	X	X	X	X	X	X	X	X	X	X	X
柏原市	148	X	X	X	X	X	X	X	X	X	X	X	X	X	X	X	X
羽曳野市	303	228	2	6	9	6	20	14	7	10	-	1	-	-	-	-	-
門真市	60	X	X	X	X	X	X	X	X	X	X	X	X	X	X	X	X
摂津市	57	53	1	1	1	-	1	-	-	-	-	-	-	-	-	-	-
高石市	22	21	1	-	-	-	-	-	-	-	-	-	-	-	-	-	-
藤井寺市	38	36	1	-	-	1	-	-	-	-	-	-	-	-	-	-	-
東大阪市	136	X	X	X	X	X	X	X	X	X	X	X	X	X	X	X	X
泉南市	299	240	13	9	10	4	10	8	1	3	-	-	-	-	1	-	-
四條畷市	76	X	X	X	X	X	X	X	X	X	X	X	X	X	X	X	X
交野市	177	156	5	3	3	1	4	2	1	2	-	-	-	-	-	-	-
大阪狭山市	136	113	5	3	4	-	5	4	2	-	-	-	-	-	-	-	-
阪南市	110	96	2	4	-	2	5	-	-	1	-	-	-	-	-	-	-
島本町	44	38	2	-	3	1	-	-	-	-	-	-	-	-	-	-	-
豊能町	212	131	12	12	17	5	19	9	2	5	-	-	-	-	-	-	-
能勢町	726	566	32	31	30	18	19	17	7	5	1	-	-	-	-	-	-
忠岡町	15	13	1	-	-	-	-	-	1	-	-	-	-	-	-	-	-
熊取町	122	X	X	X	X	X	X	X	X	X	X	X	X	X	X	X	X
田尻町	27	26	-	1	-	-	-	-	-	-	-	-	-	-	-	-	-
岬町	39	17	1	2	6	2	2	3	2	2	2	-	-	-	-	-	-
太子町	139	102	2	4	7	5	9	-	3	6	-	-	-	-	1	-	-
河南町	332	266	9	11	21	7	11	4	1	2	-	-	-	-	-	-	-
千早赤阪村	119	80	7	6	6	3	10	3	1	3	-	-	-	-	-	-	-

(16) 耕作放棄地面積規模別面積

単位：a

市区町村名	計	5a 未満	5 ～ 10a	10 ～ 15	15 ～ 20	20 ～ 30	30 ～ 40	40 ～ 50	50a ～ 1.0ha	1.0 ～ 1.5	1.5 ～ 2.0	2.0 ～ 2.5	2.5 ～ 3.0	3.0 ～ 4.0	4.0 ～ 5.0	5.0ha 以上
大阪府	33 786	613	1 615	3 533	2 140	5 668	4 667	3 103	6 872	1 871	950	665	539	1 050	-	500
大阪市	262	9	21	-	-	-	70	86	76	-	-	-	-	-	-	-
堺市	2 006	25	107	347	95	192	228	206	306	100	150	-	250	-	-	-
岸和田市	3 522	29	114	303	96	386	291	163	1 385	230	320	205	-	-	-	-
豊中市	113	1	5	-	16	44	-	47	-	-	-	-	-	-	-	-
池田市	X	X	X	X	X	X	X	X	X	X	X	X	X	X	X	X
吹田市	X	X	X	X	X	X	X	X	X	X	X	X	X	X	X	X
泉大津市	-	-	-	-	-	-	-	-	-	-	-	-	-	-	-	-
高槻市	X	X	X	X	X	X	X	X	X	X	X	X	X	X	X	X
貝塚市	839	48	34	70	122	175	101	49	240	-	-	-	-	-	-	-
守口市	171	4	-	10	18	66	33	40	-	-	-	-	-	-	-	-
枚方市	402	15	49	63	36	105	-	84	50	-	-	-	-	-	-	-
茨木市	1 761	49	143	284	162	407	155	288	273	-	-	-	-	-	-	-
八尾市	X	X	X	X	X	X	X	X	X	X	X	X	X	X	X	X
泉佐野市	735	33	97	104	80	194	60	167	-	-	-	-	-	-	-	-
富田林市	2 075	30	54	164	81	192	277	82	689	217	-	-	289	-	-	-
寝屋川市	X	X	X	X	X	X	X	X	X	X	X	X	X	X	X	X
河内長野市	X	X	X	X	X	X	X	X	X	X	X	X	X	X	X	X
松原市	112	-	17	14	31	20	30	-	-	-	-	-	-	-	-	-
大東市	120	2	18	20	-	20	-	-	60	-	-	-	-	-	-	-
和泉市	2 373	13	78	157	75	345	485	165	359	316	150	230	-	-	-	-
箕面市	X	X	X	X	X	X	X	X	X	X	X	X	X	X	X	X
柏原市	X	X	X	X	X	X	X	X	X	X	X	X	X	X	X	X
羽曳野市	2 159	4	40	92	93	412	427	292	619	-	180	-	-	-	-	-
門真市	X	X	X	X	X	X	X	X	X	X	X	X	X	X	X	X
摂津市	40	1	5	10	-	24	-	-	-	-	-	-	-	-	-	-
高石市	4	4	-	-	-	-	-	-	-	-	-	-	-	-	-	-
藤井寺市	17	2	-	-	15	-	-	-	-	-	-	-	-	-	-	-
東大阪市	X	X	X	X	X	X	X	X	X	X	X	X	X	X	X	X
泉南市	1 253	36	48	106	63	210	250	40	170	-	-	-	-	330	-	-
四條畷市	X	X	X	X	X	X	X	X	X	X	X	X	X	X	X	X
交野市	373	15	15	32	15	85	60	41	110	-	-	-	-	-	-	-
大阪狭山市	393	12	20	41	-	107	128	85	-	-	-	-	-	-	-	-
阪南市	220	8	26	-	34	102	-	-	50	-	-	-	-	-	-	-
島本町	52	3	-	34	15	-	-	-	-	-	-	-	-	-	-	-
豊能町	1 478	31	73	188	81	422	290	93	300	-	-	-	-	-	-	-
能勢町	2 523	84	206	314	289	402	548	280	290	110	-	-	-	-	-	-
忠岡町	50	1	-	-	-	-	-	49	-	-	-	-	-	-	-	-
熊取町	X	X	X	X	X	X	X	X	X	X	X	X	X	X	X	X
田尻町	5	-	5	-	-	-	-	-	-	-	-	-	-	-	-	-
岬町	712	4	10	66	33	48	101	87	163	200	-	-	-	-	-	-
太子町	1 293	7	20	78	81	185	-	130	422	-	-	-	-	370	-	-
河南町	976	26	76	224	112	246	120	40	132	-	-	-	-	-	-	-
千早赤阪村	667	18	34	62	48	218	97	40	150	-	-	-	-	-	-	-

(17) 耕地以外で (18) 田の経営耕地面積規模別経営体数

採草地・放牧地

に利用した土地

単位 { 経営体数：経営体
面積： a

単位：経営体

市区町村名	山林、原野等で 過去1年間に 採草・放牧に 利用した土地		計	田の 経営 耕地 なし	0.3ha 未満	0.3 ～ 0.5	0.5 ～ 1.0	1.0 ～ 1.5	1.5 ～ 2.0	2.0 ～ 2.5	2.5 ～ 3.0	3.0 ～ 4.0	4.0 ～ 5.0	5.0 ～ 7.5	7.5 ～ 10.0	10.0 ～ 15.0	15.0 ha 以上
	経営体数	面積															
大阪府	147	17 626	9 189	847	1 008	3 864	2 850	440	94	39	9	13	9	10	3	2	1
大阪市	1	1	121	31	18	42	18	12	-	-	-	-	-	-	-	-	-
堺市	5	1 054	821	86	112	359	212	37	8	3	-	1	-	3	-	-	-
岸和田市	5	184	501	104	102	158	116	17	4	-	-	-	-	-	-	-	-
豊中市	-	-	78	15	14	28	16	4	-	-	-	-	-	1	-	-	-
池田市	X	X	114	X	X	X	X	X	X	X	X	X	X	X	X	X	X
吹田市	X	X	70	X	X	X	X	X	X	X	X	X	X	X	X	X	X
泉大津市	-	-	23	1	3	16	3	-	-	-	-	-	-	-	-	-	-
高槻市	X	X	497	X	X	X	X	X	X	X	X	X	X	X	X	X	X
貝塚市	7	317	279	14	30	106	107	18	-	2	1	1	-	-	-	-	-
守口市	1	5	37	5	5	9	14	4	-	-	-	-	-	-	-	-	-
枚方市	8	148	465	9	40	232	167	8	5	2	-	1	1	-	-	-	-
茨木市	5	187	561	5	24	292	201	29	7	3	-	-	-	-	-	-	-
八尾市	X	X	276	X	X	X	X	X	X	X	X	X	X	X	X	X	X
泉佐野市	7	1 333	503	10	12	192	193	66	20	6	-	3	-	-	-	1	-
富田林市	5	113	434	6	36	228	147	13	1	2	-	-	1	-	-	-	-
寝屋川市	X	X	140	X	X	X	X	X	X	X	X	X	X	X	X	X	X
河内長野市	X	X	243	X	X	X	X	X	X	X	X	X	X	X	X	X	X
松原市	-	-	124	2	11	63	40	6	2	-	-	-	-	-	-	-	-
大東市	-	-	50	-	1	28	19	2	-	-	-	-	-	-	-	-	-
和泉市	10	506	351	81	52	113	83	15	5	-	1	-	-	-	-	-	1
箕面市	X	X	164	X	X	X	X	X	X	X	X	X	X	X	X	X	X
柏原市	X	X	148	X	X	X	X	X	X	X	X	X	X	X	X	X	X
羽曳野市	-	-	303	106	67	89	39	2	-	-	-	-	-	-	-	-	-
門真市	X	X	60	X	X	X	X	X	X	X	X	X	X	X	X	X	X
摂津市	-	-	57	1	1	34	18	1	-	-	1	-	1	-	-	-	-
高石市	-	-	22	-	-	12	9	1	-	-	-	-	-	-	-	-	-
藤井寺市	-	-	38	7	10	17	4	-	-	-	-	-	-	-	-	-	-
東大阪市	X	X	136	X	X	X	X	X	X	X	X	X	X	X	X	X	X
泉南市	6	62	299	5	22	122	112	27	3	7	-	1	-	-	-	-	-
四條畷市	X	X	76	X	X	X	X	X	X	X	X	X	X	X	X	X	X
交野市	5	474	177	2	23	100	44	6	-	1	1	-	-	-	-	-	-
大阪狭山市	3	65	136	16	17	55	42	5	1	-	-	-	-	-	-	-	-
阪南市	1	300	110	3	5	59	35	6	1	1	-	-	-	-	-	-	-
島本町	4	263	44	1	10	22	9	1	-	-	-	-	-	1	-	-	-
豊能町	6	2 412	212	1	14	75	90	23	6	1	2	-	-	-	-	-	-
能勢町	16	596	726	22	23	230	368	53	13	5	1	3	5	2	1	-	-
忠岡町	-	-	15	-	-	6	9	-	-	-	-	-	-	-	-	-	-
熊取町	X	X	122	X	X	X	X	X	X	X	X	X	X	X	X	X	X
田尻町	-	-	27	2	1	10	13	1	-	-	-	-	-	-	-	-	-
岬町	-	-	39	2	4	22	9	1	1	-	-	-	-	-	-	-	-
太子町	-	-	139	57	40	31	11	-	-	-	-	-	-	-	-	-	-
河南町	5	87	332	10	23	158	125	14	1	1	-	-	-	-	-	-	-
千早赤阪村	7	344	119	15	21	57	24	2	-	-	-	-	-	-	-	-	-

(19) 田の経営耕地面積規模別面積

単位：a

市区町村名	計	0.3ha 未満	0.3 ～ 0.5	0.5 ～ 1.0	1.0 ～ 1.5	1.5 ～ 2.0	2.0 ～ 2.5	2.5 ～ 3.0	3.0 ～ 4.0	4.0 ～ 5.0	5.0 ～ 7.5	7.5 ～ 10.0	10.0 ～ 15.0	15.0ha 以上
大阪府	445 147	18 851	143 525	185 299	50 256	15 582	8 287	2 405	4 284	3 941	5 670	2 641	2 776	1 630
大阪市	4 463	280	1 566	1 232	1 385	-	-	-	-	-	-	-	-	-
堺市	37 200	2 164	13 238	13 614	4 205	1 370	644	-	300	-	1 665	-	-	-
岸和田市	17 365	1 696	5 787	7 288	1 908	686	-	-	-	-	-	-	-	-
豊中市	3 434	258	1 058	1 133	465	-	-	-	-	-	520	-	-	-
池田市	X	X	X	X	X	X	X	X	X	X	X	X	X	X
吹田市	X	X	X	X	X	X	X	X	X	X	X	X	X	X
泉大津市	839	47	601	191	-	-	-	-	-	-	-	-	-	-
高槻市	X	X	X	X	X	X	X	X	X	X	X	X	X	X
貝塚市	15 107	580	3 942	7 466	2 054	-	440	285	340	-	-	-	-	-
守口市	1 836	106	346	954	430	-	-	-	-	-	-	-	-	-
枚方市	23 173	879	8 694	10 702	913	798	452	-	330	405	-	-	-	-
茨木市	29 934	489	10 986	13 288	3 317	1 244	610	-	-	-	-	-	-	-
八尾市	X	X	X	X	X	X	X	X	X	X	X	X	X	X
泉佐野市	34 995	253	7 218	13 102	7 569	3 268	1 275	-	960	-	-	-	1 350	-
富田林市	21 199	736	8 711	9 263	1 422	190	427	-	-	450	-	-	-	-
寝屋川市	X	X	X	X	X	X	X	X	X	X	X	X	X	X
河内長野市	X	X	X	X	X	X	X	X	X	X	X	X	X	X
松原市	5 911	231	2 249	2 441	633	357	-	-	-	-	-	-	-	-
大東市	2 466	7	1 056	1 163	240	-	-	-	-	-	-	-	-	-
和泉市	14 852	914	4 161	5 272	1 761	858	-	256	-	-	-	-	-	1 630
箕面市	X	X	X	X	X	X	X	X	X	X	X	X	X	X
柏原市	X	X	X	X	X	X	X	X	X	X	X	X	X	X
羽曳野市	6 793	1 016	3 206	2 331	240	-	-	-	-	-	-	-	-	-
門真市	X	X	X	X	X	X	X	X	X	X	X	X	X	X
摂津市	3 261	29	1 282	1 200	100	-	-	250	-	400	-	-	-	-
高石市	1 086	-	446	530	110	-	-	-	-	-	-	-	-	-
藤井寺市	1 040	150	637	253	-	-	-	-	-	-	-	-	-	-
東大阪市	X	X	X	X	X	X	X	X	X	X	X	X	X	X
泉南市	17 643	451	4 390	7 479	3 072	465	1 482	-	304	-	-	-	-	-
四條畷市	X	X	X	X	X	X	X	X	X	X	X	X	X	X
交野市	7 936	467	3 705	2 662	652	-	200	250	-	-	-	-	-	-
大阪狭山市	5 676	296	1 949	2 723	558	150	-	-	-	-	-	-	-	-
阪南市	5 547	108	2 128	2 249	677	185	200	-	-	-	-	-	-	-
島本町	2 135	188	819	498	120	-	-	-	-	-	510	-	-	-
豊能町	13 593	349	2 841	6 040	2 618	950	240	555	-	-	-	-	-	-
能勢町	48 607	506	8 884	24 328	6 248	2 090	1 070	270	990	2 236	1 140	845	-	-
忠岡町	761	-	239	522	-	-	-	-	-	-	-	-	-	-
熊取町	X	X	X	X	X	X	X	X	X	X	X	X	X	X
田尻町	1 324	26	370	828	100	-	-	-	-	-	-	-	-	-
岬町	1 738	55	828	575	110	170	-	-	-	-	-	-	-	-
太子町	2 550	737	1 131	682	-	-	-	-	-	-	-	-	-	-
河南町	16 249	452	5 903	7 938	1 565	171	220	-	-	-	-	-	-	-
千早赤阪村	4 129	345	2 046	1 528	210	-	-	-	-	-	-	-	-	-

(20) 過去1年間に稲を作った田の面積規模別経営体数

単位：経営体

市区町村名	計	稲を作った田なし	0.3ha未満	0.3 ～ 0.5	0.5 ～ 1.0	1.0 ～ 1.5	1.5 ～ 2.0	2.0 ～ 2.5	2.5 ～ 3.0	3.0 ～ 4.0	4.0 ～ 5.0	5.0 ～ 7.5	7.5 ～ 10.0	10.0 ～ 15.0	15.0ha以上
大阪府	9 189	1 521	1 824	3 418	2 089	229	50	20	8	10	9	6	2	2	1
大阪市	121	38	23	33	19	8	-	-	-	-	-	-	-	-	-
堺市	821	149	203	289	151	17	6	2	-	1	1	2	-	-	-
岸和田市	501	214	140	102	44	1	-	-	-	-	-	-	-	-	-
豊中市	78	21	17	21	15	3	-	-	-	-	1	-	-	-	-
池田市	114	X	X	X	X	X	X	X	X	X	X	X	X	X	X
吹田市	70	X	X	X	X	X	X	X	X	X	X	X	X	X	X
泉大津市	23	7	4	11	1	-	-	-	-	-	-	-	-	-	-
高槻市	497	X	X	X	X	X	X	X	X	X	X	X	X	X	X
貝塚市	279	52	57	104	61	3	-	-	1	1	-	-	-	-	-
守口市	37	7	5	9	12	4	-	-	-	-	-	-	-	-	-
枚方市	465	23	71	229	129	7	3	2	-	1	-	-	-	-	-
茨木市	561	17	74	269	180	14	5	2	-	-	-	-	-	-	-
八尾市	276	X	X	X	X	X	X	X	X	X	X	X	X	X	X
泉佐野市	503	36	93	197	146	22	5	1	2	-	-	-	-	1	-
富田林市	434	39	144	176	68	6	-	1	-	-	-	-	-	-	-
寝屋川市	140	X	X	X	X	X	X	X	X	X	X	X	X	X	X
河内長野市	243	X	X	X	X	X	X	X	X	X	X	X	X	X	X
松原市	124	10	25	62	23	3	1	-	-	-	-	-	-	-	-
大東市	50	2	1	26	19	2	-	-	-	-	-	-	-	-	-
和泉市	351	136	58	104	44	6	1	1	-	-	-	-	-	-	1
箕面市	164	X	X	X	X	X	X	X	X	X	X	X	X	X	X
柏原市	148	X	X	X	X	X	X	X	X	X	X	X	X	X	X
羽曳野市	303	124	84	71	23	1	-	-	-	-	-	-	-	-	-
門真市	60	X	X	X	X	X	X	X	X	X	X	X	X	X	X
摂津市	57	3	7	27	17	1	-	1	-	1	-	-	-	-	-
高石市	22	-	1	12	8	1	-	-	-	-	-	-	-	-	-
藤井寺市	38	9	10	16	3	-	-	-	-	-	-	-	-	-	-
東大阪市	136	X	X	X	X	X	X	X	X	X	X	X	X	X	X
泉南市	299	39	58	124	71	6	-	1	-	-	-	-	-	-	-
四條畷市	76	X	X	X	X	X	X	X	X	X	X	X	X	X	X
交野市	177	6	35	92	38	4	-	1	1	-	-	-	-	-	-
大阪狭山市	136	17	31	46	39	3	-	-	-	-	-	-	-	-	-
阪南市	110	9	15	54	28	4	-	-	-	-	-	-	-	-	-
島本町	44	7	10	16	9	1	-	-	1	-	-	-	-	-	-
豊能町	212	5	24	70	91	16	3	2	1	-	-	-	-	-	-
能勢町	726	31	42	244	335	47	11	4	1	3	6	1	1	-	-
忠岡町	15	-	2	6	7	-	-	-	-	-	-	-	-	-	-
熊取町	122	X	X	X	X	X	X	X	X	X	X	X	X	X	X
田尻町	27	3	5	12	7	-	-	-	-	-	-	-	-	-	-
岬町	39	7	6	19	5	1	1	-	-	-	-	-	-	-	-
太子町	139	59	44	27	9	-	-	-	-	-	-	-	-	-	-
河南町	332	38	98	140	52	3	1	-	-	-	-	-	-	-	-
千早赤阪村	119	25	35	44	15	-	-	-	-	-	-	-	-	-	-

(21) 過去1年間に稲を作った田の面積規模別面積

単位：a

市区町村名	計	0.3ha 未満	0.3 ～ 0.5	0.5 ～ 1.0	1.0 ～ 1.5	1.5 ～ 2.0	2.0 ～ 2.5	2.5 ～ 3.0	3.0 ～ 4.0	4.0 ～ 5.0	5.0 ～ 7.5	7.5 ～ 10.0	10.0 ～ 15.0	15.0ha 以上
大阪府	348 279	35 018	124 512	131 507	26 030	8 297	4 216	2 024	3 290	3 905	3 376	1 724	2 750	1 630
大阪市	3 747	360	1 227	1 249	911	-	-	-	-	-	-	-	-	-
堺市	28 959	3 876	10 438	9 425	1 892	1 034	414	-	300	450	1 130	-	-	-
岸和田市	8 611	2 384	3 510	2 607	110	-	-	-	-	-	-	-	-	-
豊中市	2 962	294	806	1 087	365	-	-	-	-	410	-	-	-	-
池田市	X	X	X	X	X	X	X	X	X	X	X	X	X	X
吹田市	X	X	X	X	X	X	X	X	X	X	X	X	X	X
泉大津市	525	69	399	57	-	-	-	-	-	-	-	-	-	-
高槻市	X	X	X	X	X	X	X	X	X	X	X	X	X	X
貝塚市	9 532	1 063	3 743	3 796	340	-	-	250	340	-	-	-	-	-
守口市	1 682	97	332	823	430	-	-	-	-	-	-	-	-	-
枚方市	20 040	1 441	8 453	8 077	815	484	440	-	330	-	-	-	-	-
茨木市	26 097	1 622	10 002	11 647	1 600	826	400	-	-	-	-	-	-	-
八尾市	X	X	X	X	X	X	X	X	X	X	X	X	X	X
泉佐野市	23 319	1 854	7 031	9 188	2 395	801	200	500	-	-	-	-	1 350	-
富田林市	14 352	2 891	6 503	4 072	669	-	217	-	-	-	-	-	-	-
寝屋川市	X	X	X	X	X	X	X	X	X	X	X	X	X	X
河内長野市	X	X	X	X	X	X	X	X	X	X	X	X	X	X
松原市	4 538	523	2 203	1 322	310	180	-	-	-	-	-	-	-	-
大東市	2 379	7	969	1 163	240	-	-	-	-	-	-	-	-	-
和泉市	10 384	1 101	3 848	2 678	726	190	211	-	-	-	-	-	-	1 630
箕面市	X	X	X	X	X	X	X	X	X	X	X	X	X	X
柏原市	X	X	X	X	X	X	X	X	X	X	X	X	X	X
羽曳野市	5 359	1 407	2 494	1 318	140	-	-	-	-	-	-	-	-	-
門真市	X	X	X	X	X	X	X	X	X	X	X	X	X	X
摂津市	2 885	169	998	1 103	100	-	215	-	300	-	-	-	-	-
高石市	1 045	15	440	480	110	-	-	-	-	-	-	-	-	-
藤井寺市	947	160	587	200	-	-	-	-	-	-	-	-	-	-
東大阪市	X	X	X	X	X	X	X	X	X	X	X	X	X	X
泉南市	10 744	1 197	4 274	4 408	665	-	200	-	-	-	-	-	-	-
四條畷市	X	X	X	X	X	X	X	X	X	X	X	X	X	X
交野市	7 302	706	3 372	2 338	436	-	200	250	-	-	-	-	-	-
大阪狭山市	5 142	563	1 610	2 575	394	-	-	-	-	-	-	-	-	-
阪南市	4 363	298	1 894	1 738	433	-	-	-	-	-	-	-	-	-
島本町	1 637	187	592	498	110	-	-	250	-	-	-	-	-	-
豊能町	11 925	558	2 623	5 751	1 808	480	455	250	-	-	-	-	-	-
能勢町	45 163	957	9 303	21 615	5 478	1 783	846	270	990	2 621	500	800	-	-
忠岡町	664	45	229	390	-	-	-	-	-	-	-	-	-	-
熊取町	X	X	X	X	X	X	X	X	X	X	X	X	X	X
田尻町	933	85	456	392	-	-	-	-	-	-	-	-	-	-
岬町	1 406	91	705	340	100	170	-	-	-	-	-	-	-	-
太子町	2 298	793	991	514	-	-	-	-	-	-	-	-	-	-
河南町	10 525	1 915	4 996	3 088	346	180	-	-	-	-	-	-	-	-
千早赤阪村	3 146	672	1 537	937	-	-	-	-	-	-	-	-	-	-

(22) 過去1年間に施設園芸に利用したハウス・ガラス室の面積規模別経営体数

単位：経営体

市区町村名	計	施設園芸 に利用し たハウス ・ガラス 室なし	施設園芸に利用したハウス・ガラス室あり									
			小計	1a 未満	1 ～ 5	5 ～ 10	10 ～ 20	20 ～ 30	30 ～ 50	50 ～ 70	70 ～ 100	100a 以上
大阪府	9 189	7 840	1 349	104	271	181	274	176	175	65	53	50
大阪市	121	104	17	1	2	4	5	2	3	-	-	-
堺市	821	692	129	7	36	24	24	13	18	5	2	-
岸和田市	501	373	128	5	16	20	38	26	17	4	2	-
豊中市	78	74	4	2	1	-	1	-	-	-	-	-
池田市	114	X	X	X	X	X	X	X	X	X	X	X
吹田市	70	X	X	X	X	X	X	X	X	X	X	X
泉大津市	23	17	6	-	1	1	4	-	-	-	-	-
高槻市	497	X	X	X	X	X	X	X	X	X	X	X
貝塚市	279	171	108	-	10	21	36	18	21	2	-	-
守口市	37	36	1	1	-	-	-	-	-	-	-	-
枚方市	465	442	23	1	15	4	2	1	-	-	-	-
茨木市	561	521	40	6	19	9	5	-	1	-	-	-
八尾市	276	X	X	X	X	X	X	X	X	X	X	X
泉佐野市	503	401	102	5	21	9	29	23	14	1	-	-
富田林市	434	366	68	9	10	5	14	8	13	5	3	1
寝屋川市	140	X	X	X	X	X	X	X	X	X	X	X
河内長野市	243	X	X	X	X	X	X	X	X	X	X	X
松原市	124	118	6	-	1	2	3	-	-	-	-	-
大東市	50	47	3	-	-	1	2	-	-	-	-	-
和泉市	351	283	68	3	8	3	12	19	15	5	2	1
箕面市	164	X	X	X	X	X	X	X	X	X	X	X
柏原市	148	X	X	X	X	X	X	X	X	X	X	X
羽曳野市	303	172	131	-	4	5	16	14	27	18	22	25
門真市	60	X	X	X	X	X	X	X	X	X	X	X
摂津市	57	55	2	-	1	-	1	-	-	-	-	-
高石市	22	22	-	-	-	-	-	-	-	-	-	-
藤井寺市	38	35	3	-	1	1	-	1	-	-	-	-
東大阪市	136	X	X	X	X	X	X	X	X	X	X	X
泉南市	299	266	33	6	3	2	5	9	2	2	2	2
四條畷市	76	X	X	X	X	X	X	X	X	X	X	X
交野市	177	161	16	2	1	1	3	2	5	1	1	-
大阪狭山市	136	113	23	6	3	1	4	4	3	1	-	1
阪南市	110	103	7	1	1	-	3	1	1	-	-	-
島本町	44	43	1	-	1	-	-	-	-	-	-	-
豊能町	212	195	17	5	10	1	-	-	1	-	-	-
能勢町	726	665	61	13	26	11	8	2	1	-	-	-
忠岡町	15	14	1	-	-	1	-	-	-	-	-	-
熊取町	122	X	X	X	X	X	X	X	X	X	X	X
田尻町	27	27	-	-	-	-	-	-	-	-	-	-
岬町	39	37	2	-	-	1	-	1	-	-	-	-
太子町	139	67	72	-	3	6	7	6	18	13	8	11
河南町	332	280	52	4	18	12	12	4	1	1	-	-
千早赤阪村	119	108	11	-	3	2	3	-	2	-	1	-

(23) 過去1年間に施設園芸に利用したハウス・ガラス室の面積規模別面積

(24) 過去1年間に施設園芸に利用したハウス・ガラス室の経営体数及び面積

単位：a
 経営体数：経営体
 面積：㎡

市区町村名	計	1a 未満	1 ～ 5	5 ～ 10	10 ～ 20	20 ～ 30	30 ～ 50	50 ～ 70	70 ～ 100	100a 以上	経営体数	面積
大阪府	29 940	34	625	1 195	3 432	3 883	6 236	3 544	4 249	6 742	1 349	2 993 869
大阪市	234	1	5	25	55	41	107	-	-	-	17	23 305
堺市	1 873	3	73	164	284	290	644	250	165	-	129	187 281
岸和田市	2 200	1	40	131	480	577	571	230	170	-	128	220 007
豊中市	20	1	3	-	16	-	-	-	-	-	4	1 955
池田市	X	X	X	X	X	X	X	X	X	X	X	X
吹田市	X	X	X	X	X	X	X	X	X	X	X	X
泉大津市	59	-	2	8	49	-	-	-	-	-	6	5 850
高槻市	X	X	X	X	X	X	X	X	X	X	X	X
貝塚市	1 951	-	26	143	483	407	792	100	-	-	108	195 060
守口市	0	0	-	-	-	-	-	-	-	-	1	2
枚方市	105	0	36	26	20	23	-	-	-	-	23	10 581
茨木市	187	1	43	54	59	-	30	-	-	-	40	18 758
八尾市	X	X	X	X	X	X	X	X	X	X	X	X
泉佐野市	1 487	2	41	65	363	491	475	50	-	-	102	148 807
富田林市	1 514	3	26	32	188	189	471	260	245	100	68	151 364
寝屋川市	X	X	X	X	X	X	X	X	X	X	X	X
河内長野市	X	X	X	X	X	X	X	X	X	X	X	X
松原市	48	-	1	15	32	-	-	-	-	-	6	4 810
大東市	25	-	-	5	20	-	-	-	-	-	3	2 500
和泉市	1 716	1	17	17	152	439	531	260	147	152	68	171 646
箕面市	X	X	X	X	X	X	X	X	X	X	X	X
柏原市	X	X	X	X	X	X	X	X	X	X	X	X
羽曳野市	7 964	-	11	29	199	290	931	1 006	1 780	3 718	131	796 380
門真市	X	X	X	X	X	X	X	X	X	X	X	X
摂津市	12	-	2	-	10	-	-	-	-	-	2	1 200
高石市	-	-	-	-	-	-	-	-	-	-	-	-
藤井寺市	31	-	2	7	-	22	-	-	-	-	3	3 050
東大阪市	X	X	X	X	X	X	X	X	X	X	X	X
泉南市	842	2	8	15	66	198	60	117	156	220	33	84 132
四條畷市	X	X	X	X	X	X	X	X	X	X	X	X
交野市	419	0	1	7	33	41	187	60	90	-	16	41 957
大阪狭山市	434	3	5	5	48	98	112	63	-	100	23	43 366
阪南市	92	1	2	-	36	20	33	-	-	-	7	9 206
島本町	4	-	4	-	-	-	-	-	-	-	1	400
豊能町	69	1	26	7	-	-	35	-	-	-	17	6 918
能勢町	321	4	67	68	102	42	38	-	-	-	61	32 076
忠岡町	7	-	-	7	-	-	-	-	-	-	1	700
熊取町	X	X	X	X	X	X	X	X	X	X	X	X
田尻町	-	-	-	-	-	-	-	-	-	-	-	-
岬町	25	-	-	5	-	20	-	-	-	-	2	2 500
太子町	3 673	-	8	43	91	132	683	729	615	1 372	72	367 240
河南町	448	2	38	84	149	80	45	50	-	-	52	44 711
千早赤阪村	208	-	5	13	34	-	75	-	81	-	11	20 760

3-3 農業用機械の所有農家数と所有台数

単位 { 経営体数：経営体
台数：台

市区町村名	動力田植機		トラクター		コンバイン	
	経営体数	台数	経営体数	台数	経営体数	台数
大阪府	5 990	6 175	6 843	7 622	5 503	5 650
大阪市	53	55	78	85	46	47
堺市	481	492	612	696	436	442
岸和田市	210	215	295	321	185	190
豊中市	52	54	55	69	50	51
池田市	X	X	X	X	X	X
吹田市	X	X	X	X	X	X
泉大津市	7	8	12	15	5	7
高槻市	X	X	X	X	X	X
貝塚市	211	216	239	293	193	201
守口市	19	20	21	23	19	20
枚方市	330	336	345	368	329	336
茨木市	471	489	489	532	471	494
八尾市	X	X	X	X	X	X
泉佐野市	432	440	457	551	421	429
富田林市	269	274	357	402	206	213
寝屋川市	X	X	X	X	X	X
河内長野市	X	X	X	X	X	X
松原市	99	100	104	106	97	99
大東市	33	33	36	36	35	36
和泉市	149	153	203	235	135	138
箕面市	X	X	X	X	X	X
柏原市	X	X	X	X	X	X
羽曳野市	149	151	163	173	113	114
門真市	X	X	X	X	X	X
摂津市	47	48	49	59	48	51
高石市	20	21	20	25	19	20
藤井寺市	23	24	24	28	16	17
東大阪市	X	X	X	X	X	X
泉南市	213	214	243	283	190	191
四條畷市	X	X	X	X	X	X
交野市	149	157	151	166	147	150
大阪狭山市	91	93	114	125	81	81
阪南市	85	88	101	105	82	82
島本町	28	29	28	32	28	28
豊能町	165	170	180	190	162	165
能勢町	476	491	579	618	484	499
忠岡町	13	13	13	18	10	10
熊取町	X	X	X	X	X	X
田尻町	18	18	23	26	19	19
岬町	27	28	28	28	26	26
太子町	61	65	69	72	45	46
河南町	221	228	255	288	169	176
千早赤阪村	64	71	71	82	42	47

3-4 労働力

(1) 経営者・役員等

単位 { 経営体数：経営体
実人数：人

市区町村名	計		男		女	
	実経営体数	実人数	経営体数	実人数	経営体数	実人数
大阪府	9 189	9 189	8 587	8 587	602	602
大阪市	121	121	106	106	15	15
堺市	821	821	777	777	44	44
岸和田市	501	501	475	475	26	26
豊中市	78	78	70	70	8	8
池田市	114	X	X	X	X	X
吹田市	70	X	X	X	X	X
泉大津市	23	23	20	20	3	3
高槻市	497	X	X	X	X	X
貝塚市	279	279	271	271	8	8
守口市	37	37	35	35	2	2
枚方市	465	465	439	439	26	26
茨木市	561	561	515	515	46	46
八尾市	276	X	X	X	X	X
泉佐野市	503	503	473	473	30	30
富田林市	434	434	411	411	23	23
寝屋川市	140	X	X	X	X	X
河内長野市	243	X	X	X	X	X
松原市	124	124	120	120	4	4
大東市	50	50	46	46	4	4
和泉市	351	351	334	334	17	17
箕面市	164	X	X	X	X	X
柏原市	148	X	X	X	X	X
羽曳野市	303	303	271	271	32	32
門真市	60	X	X	X	X	X
摂津市	57	57	54	54	3	3
高石市	22	22	20	20	2	2
藤井寺市	38	38	35	35	3	3
東大阪市	136	X	X	X	X	X
泉南市	299	299	279	279	20	20
四條畷市	76	X	X	X	X	X
交野市	177	177	161	161	16	16
大阪狭山市	136	136	128	128	8	8
阪南市	110	110	104	104	6	6
島本町	44	44	40	40	4	4
豊能町	212	212	201	201	11	11
能勢町	726	726	679	679	47	47
忠岡町	15	15	14	14	1	1
熊取町	122	X	X	X	X	X
田尻町	27	27	25	25	2	2
岬町	39	39	37	37	2	2
太子町	139	139	130	130	9	9
河南町	332	332	314	314	18	18
千早赤阪村	119	119	112	112	7	7

(2) 農業従事日数別経営者数・役員等数

市区町村名	男 女 計							
	計	1 ～ 29日	30 ～ 59	60 ～ 99	100 ～ 149	150 ～ 199	200 ～ 249	250日 以上
大阪府	8 970	582	1 277	1 398	1 290	1 088	987	2 348
大阪市	112	4	14	18	13	13	11	39
堺市	817	63	111	139	132	84	73	215
岸和田市	494	20	36	57	58	42	54	227
豊中市	75	4	7	10	12	13	10	19
池田市	X	X	X	X	X	X	X	X
吹田市	X	X	X	X	X	X	X	X
泉大津市	22	3	1	3	4	2	3	6
高槻市	X	X	X	X	X	X	X	X
貝塚市	270	13	20	35	24	22	31	125
守口市	35	5	6	6	1	5	5	7
枚方市	447	26	76	57	66	74	75	73
茨木市	554	47	115	100	90	74	59	69
八尾市	X	X	X	X	X	X	X	X
泉佐野市	494	19	59	62	61	50	51	192
富田林市	424	25	54	75	54	54	41	121
寝屋川市	X	X	X	X	X	X	X	X
河内長野市	X	X	X	X	X	X	X	X
松原市	118	18	11	16	16	13	16	28
大東市	45	3	9	9	8	5	4	7
和泉市	342	21	44	39	39	43	46	110
箕面市	X	X	X	X	X	X	X	X
柏原市	X	X	X	X	X	X	X	X
羽曳野市	298	11	31	39	31	27	33	126
門真市	X	X	X	X	X	X	X	X
摂津市	55	5	13	12	10	6	6	3
高石市	22	4	4	3	1	6	1	3
藤井寺市	38	1	3	3	7	5	8	11
東大阪市	X	X	X	X	X	X	X	X
泉南市	295	11	38	38	40	39	35	94
四條畷市	X	X	X	X	X	X	X	X
交野市	173	11	25	28	26	31	17	35
大阪狭山市	132	7	19	28	23	14	12	29
阪南市	108	9	10	17	26	17	14	15
島本町	44	7	12	9	4	4	3	5
豊能町	209	17	49	42	35	25	14	27
能勢町	712	63	157	154	122	79	58	79
忠岡町	14	-	2	3	2	2	1	4
熊取町	X	X	X	X	X	X	X	X
田尻町	27	-	2	1	5	4	3	12
岬町	38	-	2	10	8	8	4	6
太子町	133	3	5	17	13	15	17	63
河南町	328	28	53	39	43	32	49	84
千早赤阪村	115	7	15	17	16	16	13	31

単位：人

男								女							
計	1 ～ 29日	30 ～ 59	60 ～ 99	100 ～ 149	150 ～ 199	200 ～ 249	250日 以上	計	1 ～ 29日	30 ～ 59	60 ～ 99	100 ～ 149	150 ～ 199	200 ～ 249	250日 以上
8 401	519	1 182	1 311	1 207	1 013	920	2 249	569	63	95	87	83	75	67	99
98	2	12	17	10	11	11	35	14	2	2	1	3	2	-	4
774	55	103	134	123	81	67	211	43	8	8	5	9	3	6	4
468	19	32	55	54	39	51	218	26	1	4	2	4	3	3	9
68	3	7	8	11	13	8	18	7	1	-	2	1	-	2	1
X	X	X	X	X	X	X	X	X	X	X	X	X	X	X	X
X	X	X	X	X	X	X	X	X	X	X	X	X	X	X	X
19	3	1	3	4	-	3	5	3	-	-	-	-	2	-	1
X	X	X	X	X	X	X	X	X	X	X	X	X	X	X	X
262	12	20	33	23	21	30	123	8	1	-	2	1	1	1	2
34	5	6	5	1	5	5	7	1	-	-	1	-	-	-	-
423	25	69	54	65	68	71	71	24	1	7	3	1	6	4	2
509	43	107	91	83	67	56	62	45	4	8	9	7	7	3	7
X	X	X	X	X	X	X	X	X	X	X	X	X	X	X	X
466	16	58	59	56	44	48	185	28	3	1	3	5	6	3	7
404	24	49	68	53	51	39	120	20	1	5	7	1	3	2	1
X	X	X	X	X	X	X	X	X	X	X	X	X	X	X	X
X	X	X	X	X	X	X	X	X	X	X	X	X	X	X	X
115	16	10	16	16	13	16	28	3	2	1	-	-	-	-	-
42	1	9	9	7	5	4	7	3	2	-	-	1	-	-	-
325	20	42	37	36	41	45	104	17	1	2	2	3	2	1	6
X	X	X	X	X	X	X	X	X	X	X	X	X	X	X	X
X	X	X	X	X	X	X	X	X	X	X	X	X	X	X	X
266	10	29	35	26	23	29	114	32	1	2	4	5	4	4	12
X	X	X	X	X	X	X	X	X	X	X	X	X	X	X	X
53	5	12	12	9	6	6	3	2	-	1	-	1	-	-	-
20	3	4	2	1	6	1	3	2	1	-	1	-	-	-	-
35	-	2	3	7	5	7	11	3	1	1	-	-	-	1	-
X	X	X	X	X	X	X	X	X	X	X	X	X	X	X	X
275	10	36	38	37	35	29	90	20	1	2	-	3	4	6	4
X	X	X	X	X	X	X	X	X	X	X	X	X	X	X	X
158	10	22	24	25	30	15	32	15	1	3	4	1	1	2	3
124	7	19	26	22	13	10	27	8	-	-	2	1	1	2	2
103	9	8	17	24	17	13	15	5	-	2	-	2	-	1	-
40	6	11	8	4	4	3	4	4	1	1	1	-	-	-	1
198	16	47	39	35	23	14	24	11	1	2	3	-	2	-	3
669	59	144	146	115	73	55	77	43	4	13	8	7	6	3	2
14	-	2	3	2	2	1	4	-	-	-	-	-	-	-	-
X	X	X	X	X	X	X	X	X	X	X	X	X	X	X	X
25	-	2	1	5	4	3	10	2	-	-	-	-	-	-	2
36	-	2	9	7	8	4	6	2	-	-	1	1	-	-	-
125	2	3	16	11	15	17	61	8	1	2	1	2	-	-	2
310	25	48	37	42	29	47	82	18	3	5	2	1	3	2	2
108	7	15	17	14	14	13	28	7	-	-	-	2	2	-	3

(3) 雇用者(手伝い等を含む)

単位 { 経営体数：経営体
実人数：人
のべ人日：人 日

市区町村名	計			男			女		
	雇い入れた 実経営体数	実人数	のべ人日	経営体数	実人数	のべ人日	経営体数	実人数	のべ人日
大阪府	1 281	5 108	176 162	1 102	3 096	84 464	736	2 012	91 698
大阪市	11	42	2 642	9	24	1 183	7	18	1 459
堺市	104	342	16 461	94	211	10 674	46	131	5 787
岸和田市	80	252	15 594	54	107	3 985	59	145	11 609
豊中市	8	26	503	8	17	339	6	9	164
池田市	X	X	X	X	X	X	X	X	X
吹田市	X	X	X	X	X	X	X	X	X
泉大津市	3	6	516	2	5	316	1	1	200
高槻市	X	X	X	X	X	X	X	X	X
貝塚市	57	170	10 788	37	72	2 448	45	98	8 340
守口市	6	23	302	6	17	267	3	6	35
枚方市	48	139	4 889	47	95	2 364	22	44	2 525
茨木市	70	201	2 528	63	149	1 837	31	52	691
八尾市	X	X	X	X	X	X	X	X	X
泉佐野市	50	220	6 705	41	112	4 059	31	108	2 646
富田林市	59	348	15 037	51	215	7 310	42	133	7 727
寝屋川市	X	X	X	X	X	X	X	X	X
河内長野市	X	X	X	X	X	X	X	X	X
松原市	10	115	1 100	10	89	717	9	26	383
大東市	7	36	413	7	27	318	3	9	95
和泉市	74	315	11 049	56	147	5 674	51	168	5 375
箕面市	X	X	X	X	X	X	X	X	X
柏原市	X	X	X	X	X	X	X	X	X
羽曳野市	84	444	20 857	70	242	9 404	60	202	11 453
門真市	X	X	X	X	X	X	X	X	X
摂津市	5	16	170	5	11	134	3	5	36
高石市	1	1	15	1	1	15	-	-	-
藤井寺市	6	14	1 148	6	8	575	3	6	573
東大阪市	X	X	X	X	X	X	X	X	X
泉南市	48	205	15 287	35	73	3 974	37	132	11 313
四條畷市	X	X	X	X	X	X	X	X	X
交野市	29	81	1 664	24	51	901	16	30	763
大阪狭山市	21	63	2 266	15	32	782	14	31	1 484
阪南市	12	48	760	11	24	339	7	24	421
島本町	4	6	52	4	5	50	1	1	2
豊能町	20	106	676	20	67	544	6	39	132
能勢町	60	166	2 522	57	127	1 409	18	39	1 113
忠岡町	3	5	114	3	3	64	1	2	50
熊取町	X	X	X	X	X	X	X	X	X
田尻町	8	27	398	7	13	200	7	14	198
岬町	5	34	3 560	5	14	750	3	20	2 810
太子町	48	268	5 542	40	165	2 626	33	103	2 916
河南町	34	101	4 036	31	73	2 652	18	28	1 384
千早赤阪村	22	81	1 703	19	40	1 001	11	41	702

(4) 雇用者人数規模別経営体数(手伝い等を含む)

単位：経営体

市区町村名	計	雇用者なし	1 人	2 ～ 4	5 ～ 9	10 ～ 19	20 ～ 29	30 ～ 49	50人 以上
大阪府	9 189	7 908	364	593	225	79	13	3	4
大阪市	121	110	1	8	1	1	-	-	-
堺市	821	717	36	46	14	7	1	-	-
岸和田市	501	421	26	38	12	4	-	-	-
豊中市	78	70	1	5	2	-	-	-	-
池田市	114	X	X	X	X	X	X	X	X
吹田市	70	X	X	X	X	X	X	X	X
泉大津市	23	20	2	1	-	-	-	-	-
高槻市	497	X	X	X	X	X	X	X	X
貝塚市	279	222	10	35	11	1	-	-	-
守口市	37	31	-	4	2	-	-	-	-
枚方市	465	417	14	27	6	1	-	-	-
茨木市	561	491	28	31	7	4	-	-	-
八尾市	276	X	X	X	X	X	X	X	X
泉佐野市	503	453	21	17	6	4	1	1	-
富田林市	434	375	11	23	14	8	2	1	-
寝屋川市	140	X	X	X	X	X	X	X	X
河内長野市	243	X	X	X	X	X	X	X	X
松原市	124	114	-	6	2	1	-	-	1
大東市	50	43	-	3	3	1	-	-	-
和泉市	351	277	20	34	15	3	1	-	1
箕面市	164	X	X	X	X	X	X	X	X
柏原市	148	X	X	X	X	X	X	X	X
羽曳野市	303	219	17	35	18	9	5	-	-
門真市	60	X	X	X	X	X	X	X	X
摂津市	57	52	-	5	-	-	-	-	-
高石市	22	21	1	-	-	-	-	-	-
藤井寺市	38	32	2	4	-	-	-	-	-
東大阪市	136	X	X	X	X	X	X	X	X
泉南市	299	251	11	22	11	4	-	-	-
四條畷市	76	X	X	X	X	X	X	X	X
交野市	177	148	8	16	5	-	-	-	-
大阪狭山市	136	115	7	8	6	-	-	-	-
阪南市	110	98	4	2	6	-	-	-	-
島本町	44	40	3	1	-	-	-	-	-
豊能町	212	192	6	12	1	-	-	-	1
能勢町	726	666	24	24	10	2	-	-	-
忠岡町	15	12	2	1	-	-	-	-	-
熊取町	122	X	X	X	X	X	X	X	X
田尻町	27	19	-	7	1	-	-	-	-
岬町	39	34	1	2	-	2	-	-	-
太子町	139	91	9	14	18	6	-	1	-
河南町	332	298	9	19	5	1	-	-	-
千早赤阪村	119	97	8	9	2	3	-	-	-

(5) 雇用者のべ人日規模別経営体数(手伝い等を含む)

単位：経営体

市区町村名	計	雇用者 なし	10 人日 未満	10 ～ 30	30 ～ 50	50 ～ 100	100 ～ 200	200 ～ 300	300 ～ 500	500 ～ 1,000	1,000 ～ 2,000	2,000 ～ 3,000	3,000 ～ 5,000	5,000 ～ 7,000	7,000 ～ 10,000	10,000 人日 以上
大阪府	9 189	7 908	221	346	167	190	145	75	57	55	13	5	5	2	-	-
大阪市	121	110	-	3	1	1	1	2	1	2	-	-	-	-	-	-
堺市	821	717	20	24	8	16	11	8	7	8	1	1	-	-	-	-
岸和田市	501	421	6	13	13	14	13	7	6	5	2	1	-	-	-	-
豊中市	78	70	-	4	1	1	1	1	-	-	-	-	-	-	-	-
池田市	114	X	X	X	X	X	X	X	X	X	X	X	X	X	X	X
吹田市	70	X	X	X	X	X	X	X	X	X	X	X	X	X	X	X
泉大津市	23	20	-	1	-	-	-	1	1	-	-	-	-	-	-	-
高槻市	497	X	X	X	X	X	X	X	X	X	X	X	X	X	X	X
貝塚市	279	222	8	11	4	9	11	5	2	4	3	-	-	-	-	-
守口市	37	31	1	2	-	2	1	-	-	-	-	-	-	-	-	-
枚方市	465	417	13	17	6	5	4	1	-	1	-	1	-	-	-	-
茨木市	561	491	24	17	9	13	5	2	-	-	-	-	-	-	-	-
八尾市	276	X	X	X	X	X	X	X	X	X	X	X	X	X	X	X
泉佐野市	503	453	4	18	7	6	7	6	1	-	-	-	1	-	-	-
富田林市	434	375	9	11	5	5	11	4	3	9	1	-	1	-	-	-
寝屋川市	140	X	X	X	X	X	X	X	X	X	X	X	X	X	X	X
河内長野市	243	X	X	X	X	X	X	X	X	X	X	X	X	X	X	X
松原市	124	114	1	3	3	1	-	-	2	-	-	-	-	-	-	-
大東市	50	43	-	4	1	-	2	-	-	-	-	-	-	-	-	-
和泉市	351	277	6	20	11	12	8	6	6	3	2	-	-	-	-	-
箕面市	164	X	X	X	X	X	X	X	X	X	X	X	X	X	X	X
柏原市	148	X	X	X	X	X	X	X	X	X	X	X	X	X	X	X
羽曳野市	303	219	5	12	16	20	15	5	6	2	-	1	-	2	-	-
門真市	60	X	X	X	X	X	X	X	X	X	X	X	X	X	X	X
摂津市	57	52	2	1	-	2	-	-	-	-	-	-	-	-	-	-
高石市	22	21	-	1	-	-	-	-	-	-	-	-	-	-	-	-
藤井寺市	38	32	-	2	-	2	-	1	-	1	-	-	-	-	-	-
東大阪市	136	X	X	X	X	X	X	X	X	X	X	X	X	X	X	X
泉南市	299	251	8	8	3	5	4	8	7	1	2	1	1	-	-	-
四條畷市	76	X	X	X	X	X	X	X	X	X	X	X	X	X	X	X
交野市	177	148	3	12	7	5	-	1	-	1	-	-	-	-	-	-
大阪狭山市	136	115	1	9	3	4	1	1	-	2	-	-	-	-	-	-
阪南市	110	98	4	1	4	1	-	1	1	-	-	-	-	-	-	-
島本町	44	40	1	3	-	-	-	-	-	-	-	-	-	-	-	-
豊能町	212	192	8	5	2	3	2	-	-	-	-	-	-	-	-	-
能勢町	726	666	26	19	6	3	2	2	1	1	-	-	-	-	-	-
忠岡町	15	12	-	2	-	1	-	-	-	-	-	-	-	-	-	-
熊取町	122	X	X	X	X	X	X	X	X	X	X	X	X	X	X	X
田尻町	27	19	1	3	2	1	1	-	-	-	-	-	-	-	-	-
岬町	39	34	2	1	-	1	-	-	-	-	-	-	1	-	-	-
太子町	139	91	7	9	4	13	8	3	-	4	-	-	-	-	-	-
河南町	332	298	8	10	3	4	3	1	2	3	-	-	-	-	-	-
千早赤阪村	119	97	5	7	3	1	2	2	2	-	-	-	-	-	-	-

(6) 常雇

単位 { 経営体数：経営体
実人数：人
のべ人日：人日

市区町村名	計			男			女		
	雇い入れた 実経営体数	実人数	のべ人日	経営体数	実人数	のべ人日	経営体数	実人数	のべ人日
大阪府	146	390	86 043	100	174	40 290	86	216	45 753
大阪市	4	9	1 944	3	4	934	2	5	1 010
堺市	20	53	10 460	18	31	7 105	9	22	3 355
岸和田市	17	61	10 210	7	12	1 950	14	49	8 260
豊中市	-	-	-	-	-	-	-	-	-
池田市	X	X	X	X	X	X	X	X	X
吹田市	X	X	X	X	X	X	X	X	X
泉大津市	2	2	500	1	1	300	1	1	200
高槻市	X	X	X	X	X	X	X	X	X
貝塚市	12	30	6 654	3	4	1 090	10	26	5 564
守口市	-	-	-	-	-	-	-	-	-
枚方市	2	13	2 963	2	3	963	1	10	2 000
茨木市	1	1	240	1	1	240	-	-	-
八尾市	X	X	X	X	X	X	X	X	X
泉佐野市	5	9	2 480	2	6	1 900	3	3	580
富田林市	13	39	7 790	9	19	3 390	7	20	4 400
寝屋川市	X	X	X	X	X	X	X	X	X
河内長野市	X	X	X	X	X	X	X	X	X
松原市	1	2	300	1	2	300	-	-	-
大東市	-	-	-	-	-	-	-	-	-
和泉市	13	23	5 247	9	14	3 437	6	9	1 810
箕面市	X	X	X	X	X	X	X	X	X
柏原市	X	X	X	X	X	X	X	X	X
羽曳野市	9	51	12 490	8	27	6 680	6	24	5 810
門真市	X	X	X	X	X	X	X	X	X
摂津市	-	-	-	-	-	-	-	-	-
高石市	-	-	-	-	-	-	-	-	-
藤井寺市	2	4	950	2	2	450	1	2	500
東大阪市	X	X	X	X	X	X	X	X	X
泉南市	8	23	7 500	5	8	1 950	5	15	5 550
四條畷市	X	X	X	X	X	X	X	X	X
交野市	2	3	550	2	3	550	-	-	-
大阪狭山市	3	6	1 440	1	2	500	3	4	940
阪南市	-	-	-	-	-	-	-	-	-
島本町	-	-	-	-	-	-	-	-	-
豊能町	-	-	-	-	-	-	-	-	-
能勢町	4	6	1 220	2	2	410	3	4	810
忠岡町	-	-	-	-	-	-	-	-	-
熊取町	X	X	X	X	X	X	X	X	X
田尻町	-	-	-	-	-	-	-	-	-
岬町	1	4	1 046	1	1	266	1	3	780
太子町	2	4	1 000	2	3	800	1	1	200
河南町	3	4	860	2	2	440	2	2	420
千早赤阪村	3	3	755	2	2	480	1	1	275

(7) 常雇人数規模別経営体数

単位：経営体

市区町村名	計	常雇なし	1 人	2 ～ 4	5 ～ 9	10 ～ 19	20 ～ 29	30人 以上
大阪府	9 189	9 043	63	62	17	2	2	-
大阪市	121	117	2	2	-	-	-	-
堺市	821	801	7	11	1	1	-	-
岸和田市	501	484	6	5	6	-	-	-
豊中市	78	78	-	-	-	-	-	-
池田市	114	X	X	X	X	X	X	X
吹田市	70	X	X	X	X	X	X	X
泉大津市	23	21	2	-	-	-	-	-
高槻市	497	X	X	X	X	X	X	X
貝塚市	279	267	4	6	2	-	-	-
守口市	37	37	-	-	-	-	-	-
枚方市	465	463	1	-	-	1	-	-
茨木市	561	560	1	-	-	-	-	-
八尾市	276	X	X	X	X	X	X	X
泉佐野市	503	498	4	-	1	-	-	-
富田林市	434	421	4	7	2	-	-	-
寝屋川市	140	X	X	X	X	X	X	X
河内長野市	243	X	X	X	X	X	X	X
松原市	124	123	-	1	-	-	-	-
大東市	50	50	-	-	-	-	-	-
和泉市	351	338	8	4	1	-	-	-
箕面市	164	X	X	X	X	X	X	X
柏原市	148	X	X	X	X	X	X	X
羽曳野市	303	294	3	4	-	-	2	-
門真市	60	X	X	X	X	X	X	X
摂津市	57	57	-	-	-	-	-	-
高石市	22	22	-	-	-	-	-	-
藤井寺市	38	36	1	1	-	-	-	-
東大阪市	136	X	X	X	X	X	X	X
泉南市	299	291	3	3	2	-	-	-
四條畷市	76	X	X	X	X	X	X	X
交野市	177	175	1	1	-	-	-	-
大阪狭山市	136	133	1	2	-	-	-	-
阪南市	110	110	-	-	-	-	-	-
島本町	44	44	-	-	-	-	-	-
豊能町	212	212	-	-	-	-	-	-
能勢町	726	722	2	2	-	-	-	-
忠岡町	15	15	-	-	-	-	-	-
熊取町	122	X	X	X	X	X	X	X
田尻町	27	27	-	-	-	-	-	-
岬町	39	38	-	1	-	-	-	-
太子町	139	137	-	2	-	-	-	-
河南町	332	329	2	1	-	-	-	-
千早赤阪村	119	116	3	-	-	-	-	-

(8) 常雇のべ人日規模別経営体数

単位：経営体

市区町村名	計	常雇なし	10人日未満	10 ～ 30	30 ～ 50	50 ～ 100	100 ～ 200	200 ～ 300	300 ～ 500	500 ～ 1,000	1,000 ～ 2,000	2,000 ～ 3,000	3,000 ～ 5,000	5,000 ～ 7,000	7,000 人日 以上
大阪府	9 189	9 043	-	-	1	-	17	36	38	35	12	4	1	2	-
大阪市	121	117	-	-	-	-	-	2	-	2	-	-	-	-	-
堺市	821	801	-	-	-	-	2	4	7	5	1	1	-	-	-
岸和田市	501	484	-	-	-	-	2	4	3	5	2	1	-	-	-
豊中市	78	78	-	-	-	-	-	-	-	-	-	-	-	-	-
池田市	114	X	X	X	X	X	X	X	X	X	X	X	X	X	X
吹田市	70	X	X	X	X	X	X	X	X	X	X	X	X	X	X
泉大津市	23	21	-	-	-	-	-	1	1	-	-	-	-	-	-
高槻市	497	X	X	X	X	X	X	X	X	X	X	X	X	X	X
貝塚市	279	267	-	-	-	-	2	2	2	4	2	-	-	-	-
守口市	37	37	-	-	-	-	-	-	-	-	-	-	-	-	-
枚方市	465	463	-	-	-	-	-	-	1	-	-	1	-	-	-
茨木市	561	560	-	-	-	-	-	1	-	-	-	-	-	-	-
八尾市	276	X	X	X	X	X	X	X	X	X	X	X	X	X	X
泉佐野市	503	498	-	-	-	-	1	3	-	-	1	-	-	-	-
富田林市	434	421	-	-	1	-	2	2	2	4	1	1	-	-	-
寝屋川市	140	X	X	X	X	X	X	X	X	X	X	X	X	X	X
河内長野市	243	X	X	X	X	X	X	X	X	X	X	X	X	X	X
松原市	124	123	-	-	-	-	-	-	1	-	-	-	-	-	-
大東市	50	50	-	-	-	-	-	-	-	-	-	-	-	-	-
和泉市	351	338	-	-	-	-	1	5	4	2	1	-	-	-	-
箕面市	164	X	X	X	X	X	X	X	X	X	X	X	X	X	X
柏原市	148	X	X	X	X	X	X	X	X	X	X	X	X	X	X
羽曳野市	303	294	-	-	-	-	2	1	2	2	-	-	-	2	-
門真市	60	X	X	X	X	X	X	X	X	X	X	X	X	X	X
摂津市	57	57	-	-	-	-	-	-	-	-	-	-	-	-	-
高石市	22	22	-	-	-	-	-	-	-	-	-	-	-	-	-
藤井寺市	38	36	-	-	-	-	-	1	-	1	-	-	-	-	-
東大阪市	136	X	X	X	X	X	X	X	X	X	X	X	X	X	X
泉南市	299	291	-	-	-	-	-	-	5	1	1	-	1	-	-
四條畷市	76	X	X	X	X	X	X	X	X	X	X	X	X	X	X
交野市	177	175	-	-	-	-	-	1	1	-	-	-	-	-	-
大阪狭山市	136	133	-	-	-	-	-	1	1	1	-	-	-	-	-
阪南市	110	110	-	-	-	-	-	-	-	-	-	-	-	-	-
島本町	44	44	-	-	-	-	-	-	-	-	-	-	-	-	-
豊能町	212	212	-	-	-	-	-	-	-	-	-	-	-	-	-
能勢町	726	722	-	-	-	-	1	1	1	1	-	-	-	-	-
忠岡町	15	15	-	-	-	-	-	-	-	-	-	-	-	-	-
熊取町	122	X	X	X	X	X	X	X	X	X	X	X	X	X	X
田尻町	27	27	-	-	-	-	-	-	-	-	-	-	-	-	-
岬町	39	38	-	-	-	-	-	-	-	-	1	-	-	-	-
太子町	139	137	-	-	-	-	-	-	-	2	-	-	-	-	-
河南町	332	329	-	-	-	-	-	2	1	-	-	-	-	-	-
千早赤阪村	119	116	-	-	-	-	1	1	1	-	-	-	-	-	-

(9) 年齢階層別常雇数

単位：人

市区町村名	男女計						男						女					
	計	15 ～ 24	25 ～ 34	35 ～ 44	45 ～ 64	65歳 以上	計	15 ～ 24	25 ～ 34	35 ～ 44	45 ～ 64	65歳 以上	計	15 ～ 24	25 ～ 34	35 ～ 44	45 ～ 64	65歳 以上
大阪府	390	17	38	62	164	109	174	9	28	26	61	50	216	8	10	36	103	59
大阪府	9	-	-	1	5	3	4	-	-	1	1	2	5	-	-	-	4	1
堺市	53	1	9	9	27	7	31	1	5	6	14	5	22	-	4	3	13	2
岸和田市	61	-	1	11	24	25	12	-	1	1	4	6	49	-	-	10	20	19
豊中市	-	-	-	-	-	-	-	-	-	-	-	-	-	-	-	-	-	-
池田市	X	X	X	X	X	X	X	X	X	X	X	X	X	X	X	X	X	X
吹田市	X	X	X	X	X	X	X	X	X	X	X	X	X	X	X	X	X	X
泉大津市	2	-	-	1	1	-	1	-	-	1	-	-	1	-	-	-	1	-
高槻市	X	X	X	X	X	X	X	X	X	X	X	X	X	X	X	X	X	X
貝塚市	30	-	2	3	20	5	4	-	1	1	1	1	26	-	1	2	19	4
守口市	-	-	-	-	-	-	-	-	-	-	-	-	-	-	-	-	-	-
枚方市	13	-	2	5	3	3	3	-	2	-	1	-	10	-	-	5	2	3
茨木市	1	-	-	-	1	-	1	-	-	-	1	-	-	-	-	-	-	-
八尾市	X	X	X	X	X	X	X	X	X	X	X	X	X	X	X	X	X	X
泉佐野市	9	-	6	2	1	-	6	-	5	1	-	-	3	-	1	1	1	-
富田林市	39	6	5	6	9	13	19	3	4	1	2	9	20	3	1	5	7	4
寝屋川市	X	X	X	X	X	X	X	X	X	X	X	X	X	X	X	X	X	X
河内長野市	X	X	X	X	X	X	X	X	X	X	X	X	X	X	X	X	X	X
松原市	2	-	-	-	-	2	2	-	-	-	-	2	-	-	-	-	-	-
大東市	-	-	-	-	-	-	-	-	-	-	-	-	-	-	-	-	-	-
和泉市	23	1	-	5	8	9	14	-	-	3	6	5	9	1	-	2	2	4
箕面市	X	X	X	X	X	X	X	X	X	X	X	X	X	X	X	X	X	X
柏原市	X	X	X	X	X	X	X	X	X	X	X	X	X	X	X	X	X	X
羽曳野市	51	1	2	4	37	7	27	1	1	2	20	3	24	-	1	2	17	4
門真市	X	X	X	X	X	X	X	X	X	X	X	X	X	X	X	X	X	X
摂津市	-	-	-	-	-	-	-	-	-	-	-	-	-	-	-	-	-	-
高石市	-	-	-	-	-	-	-	-	-	-	-	-	-	-	-	-	-	-
藤井寺市	4	-	1	-	-	3	2	-	-	-	-	2	2	-	1	-	-	1
東大阪市	X	X	X	X	X	X	X	X	X	X	X	X	X	X	X	X	X	X
泉南市	23	-	3	1	7	12	8	-	3	1	1	3	15	-	-	-	6	9
四條畷市	X	X	X	X	X	X	X	X	X	X	X	X	X	X	X	X	X	X
交野市	3	-	-	-	1	2	3	-	-	-	1	2	-	-	-	-	-	-
大阪狭山市	6	1	-	2	1	2	2	-	-	2	-	-	4	1	-	-	1	2
大阪南市区	-	-	-	-	-	-	-	-	-	-	-	-	-	-	-	-	-	-
島本町	-	-	-	-	-	-	-	-	-	-	-	-	-	-	-	-	-	-
豊能町	-	-	-	-	-	-	-	-	-	-	-	-	-	-	-	-	-	-
能勢町	6	-	1	3	2	-	2	-	1	1	-	-	4	-	-	2	2	-
忠岡町	-	-	-	-	-	-	-	-	-	-	-	-	-	-	-	-	-	-
熊取町	X	X	X	X	X	X	X	X	X	X	X	X	X	X	X	X	X	X
田尻町	-	-	-	-	-	-	-	-	-	-	-	-	-	-	-	-	-	-
岬町	4	4	-	-	-	-	1	1	-	-	-	-	3	3	-	-	-	-
太子町	4	-	-	-	1	3	3	-	-	-	-	3	1	-	-	-	1	-
河南町	4	-	-	1	-	3	2	-	-	-	-	2	2	-	-	1	-	1
千早赤阪村	3	-	-	-	1	2	2	-	-	-	-	2	1	-	-	-	1	-

(10) 臨時雇(手伝い等を含む)

 単位 { 経営体数：経営体
 実人数：人
 のべ人日：人 日

市区町村名	計			男			女		
	雇い入れた 実経営体数	実人数	のべ人日	経営体数	実人数	のべ人日	経営体数	実人数	のべ人日
大阪府	1 209	4 718	90 119	1 041	2 922	44 174	676	1 796	45 945
大阪市	8	33	698	7	20	249	5	13	449
堺市	95	289	6 001	83	180	3 569	39	109	2 432
岸和田市	73	191	5 384	51	95	2 035	49	96	3 349
豊中市	8	26	503	8	17	339	6	9	164
池田市	X	X	X	X	X	X	X	X	X
吹田市	X	X	X	X	X	X	X	X	X
泉大津市	1	4	16	1	4	16	-	-	-
高槻市	X	X	X	X	X	X	X	X	X
貝塚市	49	140	4 134	35	68	1 358	38	72	2 776
守口市	6	23	302	6	17	267	3	6	35
枚方市	47	126	1 926	46	92	1 401	21	34	525
茨木市	69	200	2 288	62	148	1 597	31	52	691
八尾市	X	X	X	X	X	X	X	X	X
泉佐野市	48	211	4 225	40	106	2 159	30	105	2 066
富田林市	55	309	7 247	49	196	3 920	38	113	3 327
寝屋川市	X	X	X	X	X	X	X	X	X
河内長野市	X	X	X	X	X	X	X	X	X
松原市	10	113	800	9	87	417	9	26	383
大東市	7	36	413	7	27	318	3	9	95
和泉市	68	292	5 802	50	133	2 237	48	159	3 565
箕面市	X	X	X	X	X	X	X	X	X
柏原市	X	X	X	X	X	X	X	X	X
羽曳野市	79	393	8 367	64	215	2 724	56	178	5 643
門真市	X	X	X	X	X	X	X	X	X
摂津市	5	16	170	5	11	134	3	5	36
高石市	1	1	15	1	1	15	-	-	-
藤井寺市	4	10	198	4	6	125	2	4	73
東大阪市	X	X	X	X	X	X	X	X	X
泉南市	45	182	7 787	32	65	2 024	33	117	5 763
四條畷市	X	X	X	X	X	X	X	X	X
交野市	28	78	1 114	22	48	351	16	30	763
大阪狭山市	19	57	826	14	30	282	12	27	544
阪南市	12	48	760	11	24	339	7	24	421
島本町	4	6	52	4	5	50	1	1	2
豊能町	20	106	676	20	67	544	6	39	132
能勢町	58	160	1 302	56	125	999	17	35	303
忠岡町	3	5	114	3	3	64	1	2	50
熊取町	X	X	X	X	X	X	X	X	X
田尻町	8	27	398	7	13	200	7	14	198
岬町	5	30	2 514	5	13	484	3	17	2 030
太子町	48	264	4 542	39	162	1 826	33	102	2 716
河南町	33	97	3 176	31	71	2 212	16	26	964
千早赤阪村	21	78	948	17	38	521	11	40	427

(11) 臨時雇人数規模別経営体数(手伝い等を含む)

単位：経営体

市区町村名	計	臨時雇なし	1 人	2 ～ 4	5 ～ 9	10 ～ 19	20 ～ 29	30 ～ 49	50人 以上
大阪府	9 189	7 980	351	565	202	74	10	3	4
大阪市	121	113	-	6	1	1	-	-	-
堺市	821	726	39	38	11	7	-	-	-
岸和田市	501	428	29	33	9	2	-	-	-
豊中市	78	70	1	5	2	-	-	-	-
池田市	114	X	X	X	X	X	X	X	X
吹田市	70	X	X	X	X	X	X	X	X
泉大津市	23	22	-	1	-	-	-	-	-
高槻市	497	X	X	X	X	X	X	X	X
貝塚市	279	230	9	32	7	1	-	-	-
守口市	37	31	-	4	2	-	-	-	-
枚方市	465	418	14	27	6	-	-	-	-
茨木市	561	492	27	31	7	4	-	-	-
八尾市	276	X	X	X	X	X	X	X	X
泉佐野市	503	455	19	17	6	4	1	1	-
富田林市	434	379	10	23	12	7	2	1	-
寝屋川市	140	X	X	X	X	X	X	X	X
河内長野市	243	X	X	X	X	X	X	X	X
松原市	124	114	-	6	2	1	-	-	1
大東市	50	43	-	3	3	1	-	-	-
和泉市	351	283	17	33	13	3	1	-	1
箕面市	164	X	X	X	X	X	X	X	X
柏原市	148	X	X	X	X	X	X	X	X
羽曳野市	303	224	17	32	18	9	3	-	-
門真市	60	X	X	X	X	X	X	X	X
摂津市	57	52	-	5	-	-	-	-	-
高石市	22	21	1	-	-	-	-	-	-
藤井寺市	38	34	1	3	-	-	-	-	-
東大阪市	136	X	X	X	X	X	X	X	X
泉南市	299	254	11	21	9	4	-	-	-
四條畷市	76	X	X	X	X	X	X	X	X
交野市	177	149	7	17	4	-	-	-	-
大阪狭山市	136	117	6	8	5	-	-	-	-
阪南市	110	98	4	2	6	-	-	-	-
島本町	44	40	3	1	-	-	-	-	-
豊能町	212	192	6	12	1	-	-	-	1
能勢町	726	668	24	22	10	2	-	-	-
忠岡町	15	12	2	1	-	-	-	-	-
熊取町	122	X	X	X	X	X	X	X	X
田尻町	27	19	-	7	1	-	-	-	-
岬町	39	34	1	2	-	2	-	-	-
太子町	139	91	9	16	16	6	-	1	-
河南町	332	299	8	19	5	1	-	-	-
千早赤阪村	119	98	8	8	2	3	-	-	-

(12) 臨時雇のべ人日規模別経営体数(手伝い等を含む)

単位：経営体

市区町村名	計	臨時雇 なし	10人日 未満	10 ～ 30	30 ～ 50	50 ～ 100	100 ～ 200	200 ～ 300	300 ～ 500	500 ～ 1,000	1,000 ～ 2,000	2,000 ～ 3,000	3,000 ～ 5,000	5,000 人日 以上
大阪府	9 189	7 980	227	355	171	207	151	50	28	12	5	2	1	-
大阪市	121	113	-	3	1	1	1	2	-	-	-	-	-	-
堺市	821	726	23	26	8	17	13	5	3	-	-	-	-	-
岸和田市	501	428	8	15	14	16	14	2	4	-	-	-	-	-
豊中市	78	70	-	4	1	1	1	1	-	-	-	-	-	-
池田市	114	X	X	X	X	X	X	X	X	X	X	X	X	X
吹田市	70	X	X	X	X	X	X	X	X	X	X	X	X	X
泉大津市	23	22	-	1	-	-	-	-	-	-	-	-	-	-
高槻市	497	X	X	X	X	X	X	X	X	X	X	X	X	X
貝塚市	279	230	8	13	4	10	11	2	-	-	1	-	-	-
守口市	37	31	1	2	-	2	1	-	-	-	-	-	-	-
枚方市	465	418	13	17	6	5	4	2	-	-	-	-	-	-
茨木市	561	492	24	17	9	13	5	1	-	-	-	-	-	-
八尾市	276	X	X	X	X	X	X	X	X	X	X	X	X	X
泉佐野市	503	455	4	19	7	7	6	3	1	-	1	-	-	-
富田林市	434	379	9	11	5	8	11	4	2	4	1	-	-	-
寝屋川市	140	X	X	X	X	X	X	X	X	X	X	X	X	X
河内長野市	243	X	X	X	X	X	X	X	X	X	X	X	X	X
松原市	124	114	1	3	3	1	1	-	1	-	-	-	-	-
大東市	50	43	-	4	1	-	2	-	-	-	-	-	-	-
和泉市	351	283	7	20	11	13	11	2	3	1	-	-	-	-
箕面市	164	X	X	X	X	X	X	X	X	X	X	X	X	X
柏原市	148	X	X	X	X	X	X	X	X	X	X	X	X	X
羽曳野市	303	224	5	12	16	21	16	6	2	-	-	1	-	-
門真市	60	X	X	X	X	X	X	X	X	X	X	X	X	X
摂津市	57	52	2	1	-	2	-	-	-	-	-	-	-	-
高石市	22	21	-	1	-	-	-	-	-	-	-	-	-	-
藤井寺市	38	34	-	2	-	2	-	-	-	-	-	-	-	-
東大阪市	136	X	X	X	X	X	X	X	X	X	X	X	X	X
泉南市	299	254	8	8	4	6	4	9	3	1	2	-	-	-
四條畷市	76	X	X	X	X	X	X	X	X	X	X	X	X	X
交野市	177	149	3	12	7	5	-	-	1	-	-	-	-	-
大阪狭山市	136	117	1	9	3	5	1	-	-	-	-	-	-	-
阪南市	110	98	4	1	4	1	-	1	1	-	-	-	-	-
島本町	44	40	1	3	-	-	-	-	-	-	-	-	-	-
豊能町	212	192	8	5	2	3	2	-	-	-	-	-	-	-
能勢町	726	668	26	19	7	4	1	1	-	-	-	-	-	-
忠岡町	15	12	-	2	-	1	-	-	-	-	-	-	-	-
熊取町	122	X	X	X	X	X	X	X	X	X	X	X	X	X
田尻町	27	19	1	3	2	1	1	-	-	-	-	-	-	-
岬町	39	34	2	1	-	1	-	-	-	-	-	1	-	-
太子町	139	91	7	9	4	15	8	3	-	2	-	-	-	-
河南町	332	299	8	10	3	4	4	-	2	2	-	-	-	-
千早赤阪村	119	98	5	7	3	2	3	1	-	-	-	-	-	-

3-5 農作物

(1) 販売目的で作付け（栽培）した作物の類別作付（栽培）経営体数

市区町村名	作付 (栽培) 実経営体数	類 別 作 付 (栽 培)								
		稲	麦類	雑穀	いも類	豆類	工芸 農作物	野菜類	露地	施設
大阪府	7 293	5 417	6	27	641	437	17	3 033	2 844	774
大阪市	103	70	-	1	14	7	-	53	51	8
堺市	585	435	-	3	73	31	1	261	230	102
岸和田市	X	156	-	1	38	17	4	247	212	108
豊中市	55	42	-	-	2	1	-	16	14	2
池田市	X	X	X	X	X	X	X	X	X	X
吹田市	X	X	X	X	X	X	X	X	X	X
泉大津市	18	12	-	-	2	2	1	7	7	2
高槻市	X	X	X	X	X	X	X	X	X	X
貝塚市	243	171	-	-	12	8	-	174	152	100
守口市	25	19	-	-	1	1	-	13	13	-
枚方市	373	350	-	2	36	24	-	117	116	10
茨木市	445	426	-	4	32	36	1	149	148	27
八尾市	X	X	X	X	X	X	X	X	X	X
泉佐野市	423	341	-	-	29	45	2	303	298	75
富田林市	327	259	-	-	31	25	-	165	133	64
寝屋川市	X	X	X	X	X	X	X	X	X	X
河内長野市	X	X	X	X	X	X	X	X	X	X
松原市	82	71	1	-	5	5	1	44	44	6
大東市	32	32	-	-	1	1	-	5	4	3
和泉市	298	156	-	-	15	11	1	107	95	34
箕面市	X	X	X	X	X	X	X	X	X	X
柏原市	X	X	X	X	X	X	X	X	X	X
羽曳野市	248	87	-	-	13	10	-	47	45	7
門真市	X	X	X	X	X	X	X	X	X	X
摂津市	45	43	2	-	1	1	-	5	4	1
高石市	15	15	-	-	-	-	-	-	-	-
藤井寺市	29	15	-	-	6	-	-	14	13	1
東大阪市	X	X	X	X	X	X	X	X	X	X
泉南市	255	205	-	1	22	19	1	173	171	15
四條畷市	X	X	X	X	X	X	X	X	X	X
交野市	148	134	-	1	12	3	-	32	32	2
大阪狭山市	X	107	-	-	16	8	-	52	50	7
阪南市	78	71	-	1	8	4	-	35	33	5
島本町	36	29	1	-	2	1	1	13	12	1
豊能町	166	157	1	2	9	10	-	57	56	9
能勢町	601	557	-	3	52	40	1	200	193	38
忠岡町	15	13	-	-	1	1	-	5	5	1
熊取町	X	X	X	X	X	X	X	X	X	X
田尻町	24	21	-	-	3	3	-	14	14	-
岬町	17	13	-	-	1	1	-	5	5	-
太子町	109	30	-	1	5	3	-	22	19	7
河南町	242	167	-	-	37	30	-	125	118	36
千早赤阪村	92	56	-	-	14	5	1	46	46	4

単位：経営体

経営体数								
花き類 ・花木						その他 の 作物		
	露地	施設	果樹類	露地	施設		露地	施設
533	479	144	1 600	1 435	277	105	92	32
6	4	5	2	2	-	1	1	-
36	28	11	57	57	1	5	5	1
47	42	17	X	200	X	18	17	3
11	10	2	5	5	-	3	3	-
X	X	X	X	X	X	X	X	X
X	X	X	X	X	X	X	X	X
5	4	4	2	2	-	-	-	-
X	X	X	X	X	X	X	X	X
9	8	4	42	42	-	4	2	3
3	3	-	1	1	-	-	-	-
14	14	3	39	38	3	8	8	1
12	8	5	30	26	4	1	1	1
X	X	X	X	X	X	X	X	X
18	15	6	27	27	-	2	2	2
16	11	5	62	62	-	9	7	3
X	X	X	X	X	X	X	X	X
X	X	X	X	X	X	X	X	X
4	4	-	2	2	-	1	1	-
-	-	-	-	-	-	1	-	1
41	38	24	140	140	-	3	3	2
X	X	X	X	X	X	X	X	X
X	X	X	X	X	X	X	X	X
3	3	-	171	72	121	-	-	-
X	X	X	X	X	X	X	X	X
1	1	-	3	2	1	-	-	-
-	-	-	-	-	-	-	-	-
-	-	-	20	20	1	3	3	1
X	X	X	X	X	X	X	X	X
14	11	11	53	53	1	1	1	1
X	X	X	X	X	X	X	X	X
2	2	-	33	31	10	2	1	1
2	1	1	X	27	X	3	2	2
1	-	1	3	3	-	1	-	1
-	-	-	3	3	-	-	-	-
5	5	-	13	13	-	1	1	-
23	20	6	181	180	3	3	3	-
-	-	-	-	-	-	-	-	-
X	X	X	X	X	X	X	X	X
-	-	-	2	2	-	-	-	-
2	1	1	4	4	-	-	-	-
1	1	-	92	55	61	-	-	-
32	31	4	48	47	2	5	3	2
9	9	3	51	51	1	-	-	-

(2) 販売目的で作付け(栽培)した作物の類別作付(栽培)面積

市区町村名	作付 (栽培) 面積	類 別 作 付 (栽 培) 面 積									
		稲	麦類	雑穀	いも類	豆類	工芸 農作物	野菜類	露地	施設	
大阪府	420 708	233 629	314	386	2 877	2 911	79	101 167	82 286	18 881	
大阪市	X	X	-	X	88	X	-	X	X	X	
堺市	X	X	-	55	365	X	X	X	X	X	
岸和田市	X	4 691	-	X	214	90	20	X	X	X	
豊中市	X	2 172	-	-	X	X	-	X	X	X	
池田市	X	X	X	X	X	X	X	X	X	X	
吹田市	X	X	X	X	X	X	X	X	X	X	
泉大津市	X	345	-	-	X	X	X	X	X	X	
高槻市	X	X	X	X	X	X	X	X	X	X	
貝塚市	X	6 050	-	-	X	X	-	X	X	X	
守口市	X	1 074	-	-	X	X	-	X	X	-	
枚方市	X	X	-	X	146	X	-	X	X	X	
茨木市	X	18 164	-	X	X	X	X	X	X	X	
八尾市	X	X	X	X	X	X	X	X	X	X	
泉佐野市	X	17 190	-	-	X	639	X	X	X	X	
富田林市	X	X	-	-	X	X	-	X	X	X	
寝屋川市	X	X	X	X	X	X	X	X	X	X	
河内長野市	X	X	X	X	X	X	X	X	X	X	
松原市	X	2 474	X	-	X	X	X	X	X	X	
大東市	X	1 457	-	-	X	X	-	X	X	17	
和泉市	X	X	-	-	274	X	X	X	X	X	
箕面市	X	X	X	X	X	X	X	X	X	X	
柏原市	X	X	X	X	X	X	X	X	X	X	
羽曳野市	X	X	-	-	X	X	-	X	X	X	
門真市	X	X	X	X	X	X	X	X	X	X	
摂津市	X	2 116	X	-	X	X	-	X	X	X	
高石市	702	702	-	-	-	-	-	-	-	-	
藤井寺市	X	502	-	-	X	-	-	X	X	X	
東大阪市	X	X	X	X	X	X	X	X	X	X	
泉南市	X	X	-	X	X	89	X	X	X	X	
四條畷市	X	X	X	X	X	X	X	X	X	X	
交野市	X	4 932	-	X	30	X	-	X	X	X	
大阪狭山市	X	4 527	-	-	X	X	-	X	X	X	
阪南市	X	2 533	-	X	20	X	-	X	X	X	
島本町	X	1 255	X	-	X	X	X	X	X	X	
豊能町	X	8 512	X	X	20	X	-	X	X	X	
能勢町	X	33 309	-	16	X	X	X	X	X	X	
忠岡町	X	480	-	-	X	X	-	X	X	X	
熊取町	X	X	X	X	X	X	X	X	X	X	
田尻町	X	735	-	-	7	7	-	X	X	-	
岬町	X	747	-	-	X	X	-	X	X	-	
太子町	X	X	-	X	X	X	-	X	X	X	
河南町	X	X	X	-	X	X	-	X	X	X	
千早赤阪村	X	1 785	-	-	55	X	X	X	X	X	

単位：a

類 別 作 付 (栽 培) 面 積								
花き類 ・花木			果樹類			その他 の 作物		
	露地	施設		露地	施設		露地	施設
19 415	16 856	2 559	57 192	42 842	14 350	2 738	2 123	615
174	30	144	X	X	-	X	X	-
1 413	1 227	186	X	X	X	X	60	X
1 128	916	212	X	X	X	413	329	84
X	643	X	X	X	-	60	60	-
X	X	X	X	X	X	X	X	X
X	X	X	X	X	X	X	X	X
196	147	49	X	X	-	-	-	-
X	X	X	X	X	X	X	X	X
399	324	75	X	X	-	X	X	71
4	4	-	X	X	-	-	-	-
X	X	35	X	X	X	X	88	X
X	X	X	X	X	13	X	X	X
X	X	X	X	X	X	X	X	X
X	143	X	X	X	-	X	X	X
X	X	25	X	X	X	33	29	4
X	X	X	X	X	X	X	X	X
X	X	X	X	X	X	X	X	X
X	X	X	X	X	-	X	X	-
-	-	-	-	-	-	X	-	X
X	X	748	X	X	-	X	X	X
X	X	X	X	X	X	X	X	X
X	X	X	X	X	X	X	X	X
X	X	X	X	X	X	X	X	X
X	X	X	X	X	X	X	X	X
X	X	X	X	X	X	X	X	X
X	X	-	X	X	X	-	-	-
-	-	-	-	-	-	-	-	-
-	-	-	X	X	X	X	58	X
X	X	X	X	X	X	X	X	X
X	X	X	X	X	X	X	X	X
X	X	X	X	X	X	X	X	X
X	X	-	X	X	X	X	X	X
X	X	X	X	X	X	X	X	X
X	-	X	X	X	-	X	-	X
-	-	-	X	X	-	-	-	-
41	41	-	X	X	-	X	X	-
X	X	12	X	X	X	185	185	-
-	-	-	-	-	-	-	-	-
X	X	X	X	X	X	X	X	X
-	-	-	X	X	-	-	-	-
X	X	X	X	X	-	-	-	-
X	X	-	X	X	3 325	-	-	-
1 500	1 368	132	X	X	X	X	24	X
X	X	26	X	X	X	-	-	-

(3) 販売目的で作付けした稲・麦・雑穀の作物別作付経営体数と作付面積

単位 { 経営体数：経営体
面積：a

市区町村名	水稻		陸稲		小麦		大麦・裸麦		そば		その他の雑穀	
	作付経営体数	作付面積	作付経営体数	作付面積	作付経営体数	作付面積	作付経営体数	作付面積	作付経営体数	作付面積	作付経営体数	作付面積
大阪府	5 415	233 544	4	85	5	284	1	30	5	48	23	338
大阪市	70	X	-	-	-	-	-	-	-	-	1	X
堺市	434	X	1	X	-	-	-	-	-	-	3	55
岸和田市	156	4 691	-	-	-	-	-	-	-	-	1	X
豊中市	42	2 172	-	-	-	-	-	-	-	-	-	-
池田市	X	X	X	X	X	X	X	X	X	X	X	X
吹田市	X	X	X	X	X	X	X	X	X	X	X	X
泉大津市	12	345	-	-	-	-	-	-	-	-	-	-
高槻市	X	X	X	X	X	X	X	X	X	X	X	X
貝塚市	171	6 050	-	-	-	-	-	-	-	-	-	-
守口市	19	1 074	-	-	-	-	-	-	-	-	-	-
枚方市	350	X	-	-	-	-	-	-	1	X	1	X
茨木市	426	18 164	-	-	-	-	-	-	1	X	3	67
八尾市	X	X	X	X	X	X	X	X	X	X	X	X
泉佐野市	341	17 190	-	-	-	-	-	-	-	-	-	-
富田林市	259	X	-	-	-	-	-	-	-	-	-	-
寝屋川市	X	X	X	X	X	X	X	X	X	X	X	X
河内長野市	X	X	X	X	X	X	X	X	X	X	X	X
松原市	71	2 474	-	-	1	X	-	-	-	-	-	-
大東市	32	1 457	-	-	-	-	-	-	-	-	-	-
和泉市	156	X	-	-	-	-	-	-	-	-	-	-
箕面市	X	X	X	X	X	X	X	X	X	X	X	X
柏原市	X	X	X	X	X	X	X	X	X	X	X	X
羽曳野市	87	2 747	1	X	-	-	-	-	-	-	-	-
門真市	X	X	X	X	X	X	X	X	X	X	X	X
摂津市	43	2 116	-	-	2	X	-	-	-	-	-	-
高石市	15	702	-	-	-	-	-	-	-	-	-	-
藤井寺市	15	502	-	-	-	-	-	-	-	-	-	-
東大阪市	X	X	X	X	X	X	X	X	X	X	X	X
泉南市	205	X	-	-	-	-	-	-	-	-	1	X
四條畷市	X	X	X	X	X	X	X	X	X	X	X	X
交野市	134	4 932	-	-	-	-	-	-	-	-	1	X
大阪狭山市	107	4 527	-	-	-	-	-	-	-	-	-	-
阪南市	71	2 533	-	-	-	-	-	-	-	-	1	X
島本町	29	1 255	-	-	1	X	-	-	-	-	-	-
豊能町	157	8 512	-	-	1	X	-	-	2	X	-	-
能勢町	557	33 309	-	-	-	-	-	-	-	-	3	16
忠岡町	13	480	-	-	-	-	-	-	-	-	-	-
熊取町	X	X	X	X	X	X	X	X	X	X	X	X
田尻町	21	735	-	-	-	-	-	-	-	-	-	-
岬町	13	747	-	-	-	-	-	-	-	-	-	-
太子町	30	X	-	-	-	-	-	-	-	-	1	X
河南町	167	X	-	-	-	X	-	X	-	-	-	-
千早赤阪村	56	1 785	-	-	-	-	-	-	-	-	-	-

(4) 販売目的で作付けしたいも類・豆類の作物別作付経営体数と作付面積

単位 { 経営体数：経営体
面積：a

市区町村名	ば れ い し ょ						かんしょ		大豆		小豆		その他の豆類	
	作付実 経営体 数	作付 面積	うち、 原料用ばれい		うち、 食用ばれいしよ		作付経 営体数	作付 面積	作付経 営体数	作付 面積	作付経 営体数	作付 面積	作付経 営体数	作付 面積
			作付経 営体数	作付 面積	作付経 営体数	作付 面積								
大阪府	535	1 791	-	-	535	1 791	203	1 086	233	1 104	42	106	216	1 701
大阪市	9	60	-	-	9	60	6	28	1	X	-	-	6	40
堺市	66	282	-	-	66	282	16	83	19	82	1	X	14	52
岸和田市	35	127	-	-	35	127	11	87	8	48	-	-	10	42
豊中市	1	X	-	-	1	X	1	X	1	X	-	-	-	-
池田市	X	X	X	X	X	X	X	X	X	X	X	X	X	X
吹田市	X	X	X	X	X	X	X	X	X	X	X	X	X	X
泉大津市	2	X	-	-	2	X	-	-	-	-	-	-	2	X
高槻市	X	X	X	X	X	X	X	X	X	X	X	X	X	X
貝塚市	11	X	-	-	11	X	2	X	2	X	-	-	6	178
守口市	1	X	-	-	1	X	-	-	1	X	-	-	-	-
枚方市	28	87	-	-	28	87	19	59	15	50	1	X	12	60
茨木市	26	X	-	-	26	X	11	X	30	X	7	25	6	26
八尾市	X	X	X	X	X	X	X	X	X	X	X	X	X	X
泉佐野市	23	X	-	-	23	X	11	67	13	218	4	31	29	390
富田林市	29	75	-	-	29	75	7	X	18	X	4	4	9	X
寝屋川市	X	X	X	X	X	X	X	X	X	X	X	X	X	X
河内長野市	X	X	X	X	X	X	X	X	X	X	X	X	X	X
松原市	5	X	-	-	5	X	-	X	1	X	-	-	4	X
大東市	-	-	-	-	-	-	1	X	1	X	-	-	-	-
和泉市	14	84	-	-	14	84	4	190	5	22	1	X	6	33
箕面市	X	X	X	X	X	X	X	X	X	X	X	X	X	X
柏原市	X	X	X	X	X	X	X	X	X	X	X	X	X	X
羽曳野市	12	X	-	-	12	X	3	10	3	16	-	-	8	X
門真市	X	X	X	X	X	X	X	X	X	X	X	X	X	X
摂津市	1	X	-	-	1	X	1	X	1	X	-	-	-	-
高石市	-	-	-	-	-	-	-	-	-	-	-	-	-	-
藤井寺市	6	14	-	-	6	14	1	X	-	-	-	-	-	-
東大阪市	X	X	X	X	X	X	X	X	X	X	X	X	X	X
泉南市	21	80	-	-	21	80	1	X	3	8	-	-	17	81
四條畷市	X	X	X	X	X	X	X	X	X	X	X	X	X	X
交野市	8	12	-	-	8	12	4	18	2	X	3	3	-	-
大阪狭山市	16	54	-	-	16	54	1	X	6	15	1	X	2	X
阪南市	8	20	-	-	8	20	-	-	1	X	1	X	2	X
島本町	2	X	-	-	2	X	-	-	1	X	-	-	-	-
豊能町	6	12	-	-	6	12	4	8	5	51	1	X	4	20
能勢町	42	102	-	-	42	102	19	X	27	X	5	X	16	73
忠岡町	1	X	-	-	1	X	-	-	-	-	-	-	1	X
熊取町	X	X	X	X	X	X	X	X	X	X	X	X	X	X
田尻町	3	7	-	-	3	7	-	-	3	7	-	-	-	-
岬町	1	X	-	-	1	X	-	-	-	-	-	-	1	X
太子町	4	11	-	-	4	11	2	X	2	X	-	-	1	X
河内南町	31	X	-	-	31	X	13	X	17	X	2	X	15	X
千早赤阪村	12	46	-	-	12	46	4	9	4	12	2	X	1	X

(5) 販売目的で作付け（栽培）した工芸農作物の作物別作付（栽培）経営体数と作付け（栽培）面積

市区町村名	単位												経営体数：経営体 面積：a	
	さとうきび		たばこ		茶		てんさい（ビート）		こんにゃくいも		その他の工芸農作物			
	作付 経営体数	作付 面積	作付 経営体数	作付 面積	作付 経営体数	作付 面積	作付 経営体数	作付 面積	作付 経営体数	作付 面積	作付 経営体数	作付 面積		
大阪府	-	-	-	-	-	-	-	-	-	5	14	13	65	
大阪市	-	-	-	-	-	-	-	-	-	-	-	-	-	
堺市	-	-	-	-	-	-	-	-	-	-	-	1	X	
岸和田市	-	-	-	-	-	-	-	-	-	-	-	4	20	
豊中市	-	-	-	-	-	-	-	-	-	-	-	-	-	
池田市	X	X	X	X	X	X	X	X	X	X	X	X	X	
吹田市	X	X	X	X	X	X	X	X	X	X	X	X	X	
泉大津市	-	-	-	-	-	-	-	-	-	-	-	1	X	
高槻市	X	X	X	X	X	X	X	X	X	X	X	X	X	
貝塚市	-	-	-	-	-	-	-	-	-	-	-	-	-	
守口市	-	-	-	-	-	-	-	-	-	-	-	-	-	
枚方市	-	-	-	-	-	-	-	-	-	-	-	-	-	
茨木市	-	-	-	-	-	-	-	-	-	1	X	-	-	
八尾市	X	X	X	X	X	X	X	X	X	X	X	X	X	
泉佐野市	-	-	-	-	-	-	-	-	-	-	-	2	X	
富田林市	-	-	-	-	-	-	-	-	-	-	-	-	-	
寝屋川市	X	X	X	X	X	X	X	X	X	X	X	X	X	
河内長野市	X	X	X	X	X	X	X	X	X	X	X	X	X	
松原市	-	-	-	-	-	-	-	-	-	-	-	1	X	
大東市	-	-	-	-	-	-	-	-	-	-	-	-	-	
和泉市	-	-	-	-	-	-	-	-	-	1	X	-	-	
箕面市	X	X	X	X	X	X	X	X	X	X	X	X	X	
柏原市	X	X	X	X	X	X	X	X	X	X	X	X	X	
羽曳野市	-	-	-	-	-	-	-	-	-	-	-	-	-	
門真市	X	X	X	X	X	X	X	X	X	X	X	X	X	
摂津市	-	-	-	-	-	-	-	-	-	-	-	-	-	
高石市	-	-	-	-	-	-	-	-	-	-	-	-	-	
藤井寺市	-	-	-	-	-	-	-	-	-	-	-	-	-	
東大阪市	X	X	X	X	X	X	X	X	X	X	X	X	X	
泉南市	-	-	-	-	-	-	-	-	-	-	-	1	X	
四條畷市	X	X	X	X	X	X	X	X	X	X	X	X	X	
交野市	-	-	-	-	-	-	-	-	-	-	-	-	-	
大阪狭山市	-	-	-	-	-	-	-	-	-	-	-	-	-	
阪南市	-	-	-	-	-	-	-	-	-	-	-	-	-	
島本町	-	-	-	-	-	-	-	-	-	1	X	-	-	
豊能町	-	-	-	-	-	-	-	-	-	-	-	-	-	
能勢町	-	-	-	-	-	-	-	-	-	1	X	1	X	
忠岡町	-	-	-	-	-	-	-	-	-	-	-	-	-	
熊取町	X	X	X	X	X	X	X	X	X	X	X	X	X	
田尻町	-	-	-	-	-	-	-	-	-	-	-	-	-	
岬町	-	-	-	-	-	-	-	-	-	-	-	-	-	
太子町	-	-	-	-	-	-	-	-	-	-	-	-	-	
河南町	-	-	-	-	-	-	-	-	-	-	-	-	-	
千早赤阪村	-	-	-	-	-	-	-	-	-	-	-	1	X	

(6) 販売目的で作付け（栽培）した野菜類の作物別作付（栽培）経営体数と作付け（栽培）面積

市区町村名	だいこん					にんじん					さといも				
	作付実 経営体 数	露 地		施 設		作付実 経営体 数	露 地		施 設		作付実 経営体 数	露 地		施 設	
		作付経 営体数	作付 面積	作付経 営体数	作付 面積		作付経 営体数	作付 面積	作付経 営体数	作付 面積		作付経 営体数	作付 面積	作付経 営体数	作付 面積
大阪府	1 265	1 238	3 709	50	773	422	416	1 100	9	12	707	704	2 765	4	3
大阪市	31	29	X	4	X	12	10	X	2	X	9	9	25	-	-
堺市	116	116	484	4	28	36	36	82	-	-	38	38	72	-	-
岸和田市	80	72	282	13	536	32	32	96	2	X	43	43	240	-	-
豊中市	8	8	23	-	-	2	2	X	-	-	3	3	14	-	-
池田市	X	X	X	X	X	X	X	X	X	X	X	X	X	X	X
吹田市	X	X	X	X	X	X	X	X	X	X	X	X	X	X	X
泉大津市	3	3	9	-	-	3	3	10	-	-	-	-	-	-	-
高槻市	X	X	X	X	X	X	X	X	X	X	X	X	X	X	X
貝塚市	23	22	X	2	X	6	6	X	-	-	18	18	63	-	-
守口市	12	12	21	-	-	3	3	4	-	-	6	6	8	-	-
枚方市	85	85	X	1	X	30	30	49	-	-	46	46	103	-	-
茨木市	94	93	198	1	X	25	25	X	-	-	40	40	61	-	-
八尾市	X	X	X	X	X	X	X	X	X	X	X	X	X	X	X
泉佐野市	45	43	X	2	X	14	14	X	-	-	51	51	X	-	-
富田林市	70	68	133	4	X	29	29	X	-	X	56	56	323	-	-
寝屋川市	X	X	X	X	X	X	X	X	X	X	X	X	X	X	X
河内長野市	X	X	X	X	X	X	X	X	X	X	X	X	X	X	X
松原市	15	15	X	1	X	7	7	X	-	-	4	4	8	-	-
大東市	2	2	X	-	-	2	2	X	-	-	1	1	X	-	-
和泉市	43	42	X	2	X	14	14	X	-	-	22	22	X	-	-
箕面市	X	X	X	X	X	X	X	X	X	X	X	X	X	X	X
柏原市	X	X	X	X	X	X	X	X	X	X	X	X	X	X	X
羽曳野市	18	18	X	-	-	7	7	X	-	-	9	9	X	-	-
門真市	X	X	X	X	X	X	X	X	X	X	X	X	X	X	X
摂津市	1	1	X	-	-	-	-	-	-	-	-	-	-	-	-
高石市	-	-	-	-	-	-	-	-	-	-	-	-	-	-	-
藤井寺市	8	7	9	1	X	2	1	X	1	X	6	5	6	1	X
東大阪市	X	X	X	X	X	X	X	X	X	X	X	X	X	X	X
泉南市	32	32	110	1	X	5	5	6	-	-	53	53	474	-	-
四條畷市	X	X	X	X	X	X	X	X	X	X	X	X	X	X	X
交野市	20	20	31	-	-	8	8	9	-	-	12	12	21	-	-
大阪狭山市	37	37	95	-	-	4	4	11	-	-	3	3	6	-	-
阪南市	7	5	8	2	X	3	3	5	-	-	8	8	17	-	-
島本町	5	5	20	-	-	1	1	X	-	-	2	2	X	-	-
豊能町	32	32	47	-	-	9	9	11	-	-	10	10	22	-	-
能勢町	127	125	243	4	X	53	52	104	1	X	54	53	X	1	X
忠岡町	2	2	X	-	-	1	1	X	-	-	1	1	X	-	-
熊取町	X	X	X	X	X	X	X	X	X	X	X	X	X	X	X
田尻町	5	5	11	-	-	3	3	6	-	-	7	7	25	-	-
岬町	1	1	X	-	-	-	-	-	-	-	2	2	X	-	-
太子町	8	8	19	-	-	4	4	8	-	-	6	6	21	-	-
河南町	55	53	X	2	X	15	14	X	1	X	50	50	X	-	-
千早赤阪村	18	18	49	-	-	4	4	13	-	-	16	16	47	-	-

単位 { 経営体数：経営体
面積：a

やまのいも (ながいもなど)					はくさい					キャベツ				
作付実 経営体 数	露 地		施 設		作付実 経営体 数	露 地		施 設		作付実 経営体 数	露 地		施 設	
	作付経 営体数	作付 面積	作付経 営体数	作付 面積		作付経 営体数	作付 面積	作付経 営体数	作付 面積		作付経 営体数	作付 面積	作付経 営体数	作付 面積
41	41	88	1	0	1 153	1 147	3 598	10	38	1 226	1 219	15 968	11	75
-	-	-	-	-	16	15	X	1	X	18	16	X	2	X
1	1	X	-	-	109	108	347	1	X	111	110	757	2	X
2	2	X	-	-	60	59	146	1	X	67	67	X	1	X
-	-	-	-	-	6	6	72	-	-	4	4	11	-	-
X	X	X	X	X	X	X	X	X	X	X	X	X	X	X
X	X	X	X	X	X	X	X	X	X	X	X	X	X	X
-	-	-	-	-	2	2	X	-	-	3	3	13	-	-
X	X	X	X	X	X	X	X	X	X	X	X	X	X	X
-	-	-	-	-	16	16	X	-	-	50	50	X	-	-
-	-	-	-	-	5	5	5	-	-	4	4	4	-	-
6	6	20	-	-	75	75	113	-	-	56	55	129	1	X
1	1	X	-	-	91	91	X	-	-	52	52	X	-	-
X	X	X	X	X	X	X	X	X	X	X	X	X	X	X
1	1	X	-	-	53	53	X	-	-	240	239	10 570	2	X
2	2	X	-	-	73	72	303	2	X	52	52	X	-	X
X	X	X	X	X	X	X	X	X	X	X	X	X	X	X
X	X	X	X	X	X	X	X	X	X	X	X	X	X	X
-	-	-	-	-	9	9	25	1	X	22	22	409	-	-
-	-	-	-	-	2	2	X	-	-	1	1	X	-	-
1	1	X	-	-	29	29	173	-	-	25	23	139	2	X
X	X	X	X	X	X	X	X	X	X	X	X	X	X	X
X	X	X	X	X	X	X	X	X	X	X	X	X	X	X
-	-	-	-	-	13	13	X	-	-	18	18	X	-	-
X	X	X	X	X	X	X	X	X	X	X	X	X	X	X
-	-	-	-	-	-	-	-	-	-	-	-	-	-	-
-	-	-	-	-	6	6	7	-	-	3	3	3	-	-
X	X	X	X	X	X	X	X	X	X	X	X	X	X	X
-	-	-	-	-	34	34	70	-	-	77	77	792	-	-
X	X	X	X	X	X	X	X	X	X	X	X	X	X	X
3	3	7	-	-	17	17	24	-	-	11	11	22	-	-
1	1	X	-	-	31	31	80	-	-	25	25	93	-	-
-	-	-	-	-	7	7	32	-	-	17	17	166	-	-
-	-	-	-	-	4	4	8	-	-	2	2	X	-	-
2	2	X	-	-	31	31	62	-	-	17	17	31	-	-
5	5	8	-	-	137	137	374	-	-	80	80	X	-	-
-	-	-	-	-	-	-	-	-	-	2	2	X	-	-
X	X	X	X	X	X	X	X	X	X	X	X	X	X	X
-	-	-	-	-	6	6	12	-	-	7	7	25	-	-
-	-	-	-	-	1	1	X	-	-	1	1	X	-	-
-	-	-	-	-	13	13	37	-	-	7	7	25	-	-
2	2	X	-	-	67	66	X	1	X	64	64	X	-	-
-	-	-	-	-	22	22	51	-	-	8	8	11	-	-

(6) 販売目的で作付け（栽培）した野菜類の作物別作付（栽培）経営体数と作付け（栽培）面積（つづき）

市区町村名	ほうれんそう					レタス					ねぎ				
	作付実 経営体 数	露 地		施 設		作付実 経営体 数	露 地		施 設		作付実 経営体 数	露 地		施 設	
		作付経 営体数	作付 面積	作付経 営体数	作付 面積		作付経 営体数	作付 面積	作付経 営体数	作付面 積		作付経 営体数	作付 面積	作付経 営体数	作付 面積
大 阪 府	926	867	7 731	111	954	326	305	1 119	35	229	768	749	7 516	31	119
大 阪 市	28	27	X	2	X	5	5	X	-	X	20	19	X	1	X
堺 市	107	95	946	21	287	23	21	86	4	17	71	65	338	6	23
岸 和 田 市	104	97	X	12	236	24	21	70	3	33	47	45	438	3	21
豊 中 市	4	4	11	-	-	3	3	7	-	-	5	5	15	-	-
池 田 市	X	X	X	X	X	X	X	X	X	X	X	X	X	X	X
吹 田 市	X	X	X	X	X	X	X	X	X	X	X	X	X	X	X
泉 大 津 市	3	3	17	-	-	-	-	-	-	-	2	2	X	-	-
高 槻 市	X	X	X	X	X	X	X	X	X	X	X	X	X	X	X
貝 塚 市	49	46	1 002	9	122	3	3	X	-	X	34	34	720	1	X
守 口 市	4	4	4	-	-	1	1	X	-	-	8	8	12	-	-
枚 方 市	35	33	50	4	16	13	12	13	1	X	53	53	X	-	-
茨 木 市	49	49	182	5	11	19	18	29	4	12	38	38	73	2	X
八 尾 市	X	X	X	X	X	X	X	X	X	X	X	X	X	X	X
泉 佐 野 市	71	69	X	5	22	48	46	X	4	25	42	40	X	2	X
富 田 林 市	28	26	X	2	X	12	11	17	1	X	29	29	X	2	X
寝 屋 川 市	X	X	X	X	X	X	X	X	X	X	X	X	X	X	X
河 内 長 野 市	X	X	X	X	X	X	X	X	X	X	X	X	X	X	X
松 原 市	15	15	104	2	X	3	3	X	-	-	7	7	X	1	X
大 東 市	-	-	-	-	-	-	-	-	-	-	-	-	-	-	-
和 泉 市	30	27	X	5	X	9	7	43	2	X	18	18	X	-	-
箕 面 市	X	X	X	X	X	X	X	X	X	X	X	X	X	X	X
柏 原 市	X	X	X	X	X	X	X	X	X	X	X	X	X	X	X
羽 曳 野 市	12	12	X	1	X	3	3	X	-	-	8	8	X	-	-
門 真 市	X	X	X	X	X	X	X	X	X	X	X	X	X	X	X
摂 津 市	-	-	-	-	-	-	-	-	-	-	1	1	X	-	-
高 石 市	-	-	-	-	-	-	-	-	-	-	-	-	-	-	-
藤 井 寺 市	7	6	17	1	X	-	-	-	-	-	5	4	6	1	X
東 大 阪 市	X	X	X	X	X	X	X	X	X	X	X	X	X	X	X
泉 南 市	23	23	139	-	X	12	12	38	1	X	47	46	2 733	1	X
四 條 畷 市	X	X	X	X	X	X	X	X	X	X	X	X	X	X	X
交 野 市	7	7	11	-	-	1	1	X	-	-	13	13	19	-	-
大 阪 狭 山 市	11	11	76	-	-	3	3	9	-	-	6	6	35	1	X
阪 南 市	4	4	8	-	-	4	3	12	1	X	12	11	278	1	X
島 本 町	1	1	X	-	-	1	1	X	-	-	1	1	X	-	-
豊 能 町	15	14	42	2	X	3	3	5	-	-	17	17	20	-	-
能 勢 町	85	72	239	18	65	51	47	X	5	29	77	76	163	1	X
忠 岡 町	3	3	45	-	-	-	-	-	-	-	-	-	-	-	-
熊 取 町	X	X	X	X	X	X	X	X	X	X	X	X	X	X	X
田 尻 町	5	5	14	-	-	2	2	X	-	-	5	5	41	-	-
岬 町	-	-	-	-	-	1	1	X	-	-	-	-	-	-	-
太 子 町	5	5	10	-	-	3	3	10	-	-	4	4	11	-	-
河 南 町	22	15	X	9	X	16	13	23	5	X	27	26	X	2	X
千 早 赤 阪 村	2	2	X	-	-	3	3	8	-	-	5	5	15	-	-

単位 { 経営体数：経営体
面積：a

たまねぎ					ブロッコリー					きゅうり				
作付実 経営体 数	露 地		施 設		作付実 経営体 数	露 地		施 設		作付実 経営体 数	露 地		施 設	
	作付経 営体数	作付 面積	作付経 営体数	作付 面積		作付経 営体数	作付 面積	作付経 営体数	作付 面積		作付経 営体数	作付 面積	作付経 営体数	作付 面積
1 330	1 324	8 888	11	20	649	644	3 218	9	22	893	792	1 750	143	1 523
16	15	X	1	X	9	9	X	-	X	15	12	X	3	X
89	88	462	1	X	59	59	221	-	-	69	56	189	20	99
94	94	591	-	-	42	41	X	1	X	47	42	99	7	42
6	6	20	-	-	3	3	8	-	-	10	9	18	1	X
X	X	X	X	X	X	X	X	X	X	X	X	X	X	X
X	X	X	X	X	X	X	X	X	X	X	X	X	X	X
4	4	19	-	-	2	2	X	-	-	3	2	X	2	X
X	X	X	X	X	X	X	X	X	X	X	X	X	X	X
62	62	X	-	-	19	18	115	1	X	10	8	14	4	15
8	8	11	-	-	2	2	X	-	-	9	9	9	-	-
86	86	X	1	X	30	30	39	-	-	65	64	98	3	7
80	80	194	1	X	31	31	51	1	X	61	54	83	9	7
X	X	X	X	X	X	X	X	X	X	X	X	X	X	X
134	133	X	1	X	105	105	1 208	-	-	32	27	56	7	20
54	53	149	2	X	31	31	X	-	-	67	36	X	38	X
X	X	X	X	X	X	X	X	X	X	X	X	X	X	X
X	X	X	X	X	X	X	X	X	X	X	X	X	X	X
8	8	X	-	-	9	9	29	1	X	8	7	11	1	X
1	1	X	-	-	1	1	X	-	-	2	2	X	-	-
43	43	X	-	-	10	10	X	-	X	20	17	X	6	90
X	X	X	X	X	X	X	X	X	X	X	X	X	X	X
X	X	X	X	X	X	X	X	X	X	X	X	X	X	X
21	21	X	-	-	13	13	X	-	-	10	10	17	-	X
X	X	X	X	X	X	X	X	X	X	X	X	X	X	X
-	-	-	-	-	-	-	-	-	-	2	2	X	-	-
-	-	-	-	-	-	-	-	-	-	-	-	-	-	-
9	8	25	1	X	3	3	7	-	-	4	3	3	1	X
X	X	X	X	X	X	X	X	X	X	X	X	X	X	X
91	91	895	-	-	48	48	394	-	-	22	21	55	1	X
X	X	X	X	X	X	X	X	X	X	X	X	X	X	X
18	18	50	-	-	5	5	5	-	-	11	11	11	-	-
17	17	38	-	-	8	8	22	-	-	25	22	38	3	23
22	22	107	-	-	5	5	11	-	-	5	4	8	1	X
6	6	16	-	-	3	3	10	-	-	3	3	8	-	-
26	26	48	-	-	5	5	9	-	-	26	26	54	-	-
120	120	235	1	X	50	49	101	1	X	110	107	X	5	7
3	3	26	-	-	-	-	-	-	-	-	-	-	-	-
X	X	X	X	X	X	X	X	X	X	X	X	X	X	X
7	7	118	-	-	7	7	17	-	-	4	4	4	-	-
1	1	X	-	-	1	1	X	-	-	-	-	-	-	-
7	7	18	-	-	6	6	15	-	-	11	7	24	4	18
42	41	X	1	X	39	37	X	3	3	33	28	X	9	X
20	20	54	-	-	5	5	7	-	-	19	17	45	2	X

(6) 販売目的で作付け(栽培)した野菜類の作物別作付(栽培)経営体数と作付け(栽培)面積(つづき)

市区町村名	なす					トマト					ピーマン				
	作付実 経営体 数	露 地		施 設		作付実 経営体 数	露 地		施 設		作付実 経営体 数	露 地		施 設	
		作付経 営体数	作付 面積	作付経 営体数	作付 面積		作付経 営体数	作付 面積	作付経 営体数	作付 面積		作付経 営体数	作付 面積	作付経 営体数	作付 面積
大阪府	1 150	974	3 787	252	3 620	878	692	1 771	245	1 759	427	402	663	34	67
大阪市	14	13	X	1	X	11	10	X	3	X	7	7	X	-	X
堺市	69	58	154	13	55	89	56	269	43	514	26	24	46	2	X
岸和田市	71	51	404	31	X	32	23	52	11	83	24	22	38	2	X
豊中市	9	8	18	1	X	9	8	23	1	X	4	3	4	1	X
池田市	X	X	X	X	X	X	X	X	X	X	X	X	X	X	X
吹田市	X	X	X	X	X	X	X	X	X	X	X	X	X	X	X
泉大津市	2	2	X	1	X	2	1	X	1	X	2	2	X	-	-
高槻市	X	X	X	X	X	X	X	X	X	X	X	X	X	X	X
貝塚市	52	25	227	36	541	14	9	41	6	X	3	2	X	2	X
守口市	8	8	8	-	-	8	8	8	-	-	1	1	X	-	-
枚方市	63	63	80	-	-	53	50	73	5	13	25	25	27	1	X
茨木市	73	65	81	10	8	78	66	X	19	27	50	46	86	5	4
八尾市	X	X	X	X	X	X	X	X	X	X	X	X	X	X	X
泉佐野市	90	62	X	44	601	38	20	X	19	X	15	14	14	2	X
富田林市	79	40	X	49	X	35	24	38	14	X	13	11	X	2	X
寝屋川市	X	X	X	X	X	X	X	X	X	X	X	X	X	X	X
河内長野市	X	X	X	X	X	X	X	X	X	X	X	X	X	X	X
松原市	10	10	24	-	-	8	5	11	4	7	5	2	X	3	2
大東市	2	2	X	-	-	4	3	17	3	17	-	-	-	-	-
和泉市	37	30	322	15	245	17	10	123	10	X	11	10	53	1	X
箕面市	X	X	X	X	X	X	X	X	X	X	X	X	X	X	X
柏原市	X	X	X	X	X	X	X	X	X	X	X	X	X	X	X
羽曳野市	16	15	X	1	X	13	12	18	1	X	3	3	X	-	-
門真市	X	X	X	X	X	X	X	X	X	X	X	X	X	X	X
摂津市	1	1	X	-	-	2	2	X	-	-	-	-	-	-	-
高石市	-	-	-	-	-	-	-	-	-	-	-	-	-	-	-
藤井寺市	3	2	X	1	X	2	1	X	1	X	3	2	X	1	X
東大阪市	X	X	X	X	X	X	X	X	X	X	X	X	X	X	X
泉南市	45	42	195	3	29	25	21	X	4	X	5	5	9	-	-
四條畷市	X	X	X	X	X	X	X	X	X	X	X	X	X	X	X
交野市	12	12	15	1	X	14	12	16	2	X	9	9	9	-	-
大阪狭山市	23	22	50	1	X	27	23	102	4	23	5	4	4	1	X
阪南市	18	17	117	2	X	5	3	4	2	X	2	2	X	-	-
島本町	4	4	10	-	-	4	4	10	-	-	2	2	X	-	-
豊能町	27	25	56	3	5	29	25	63	7	48	12	11	17	1	X
能勢町	130	128	X	3	3	120	95	X	30	X	89	88	X	2	X
忠岡町	2	2	X	1	X	-	-	-	-	-	-	-	-	-	-
熊取町	X	X	X	X	X	X	X	X	X	X	X	X	X	X	X
田尻町	11	11	59	-	-	3	3	3	-	-	2	2	X	-	-
岬町	2	2	X	-	-	1	1	X	-	-	-	-	-	-	-
太子町	11	6	22	6	23	3	2	X	1	X	1	1	X	-	-
河南町	46	32	196	22	X	29	20	X	11	X	11	11	14	1	X
千早赤阪村	13	12	41	1	X	9	9	31	1	X	5	5	7	-	-

単位 { 経営体数：経営体
面積：a

いちご					メロン					すいか					その他の野菜								
作付 実 営 体 数	露 地		施 設		作付 実 営 体 数	露 地		施 設		作付 実 営 体 数	露 地		施 設		作付 実 営 体 数	露 地		施 設					
	作付 経営 体 数	作付 面積	作付 経営 体 数	作付 面積		作付 経営 体 数	作付 面積	作付 経営 体 数	作付 面積		作付 経営 体 数	作付 面積	作付 経営 体 数	作付 面積		作付 経営 体 数	作付 面積	作付 経営 体 数	作付 面積	作付 経営 体 数	作付 面積		
203	178	431	39	240	47	39	75	11	12	318	315	688	7	14	1	374	1	196	17	421	361	9	402
1	1	X	-	X	-	-	-	-	-	2	2	X	-	-	35	32	X	4	X				
20	19	32	1	X	5	5	5	1	X	21	21	39	-	-	144	111	X	55	X				
7	6	8	1	X	5	4	10	2	X	32	31	113	2	X	150	109	1	953	63	X			
2	1	X	1	X	-	-	-	-	-	3	3	3	-	-	8	7	49	1	X				
X	X	X	X	X	X	X	X	X	X	X	X	X	X	X	X	X	X	X	X	X			
X	X	X	X	X	X	X	X	X	X	X	X	X	X	X	X	X	X	X	X	X			
1	1	X	-	-	1	1	X	-	-	2	2	X	-	-	2	2	X	-	-				
X	X	X	X	X	X	X	X	X	X	X	X	X	X	X	X	X	X	X	X	X			
-	-	X	-	X	1	1	X	-	-	9	9	31	-	-	126	87	X	79	X				
-	-	-	-	-	1	1	X	-	-	2	2	X	-	-	8	8	45	-	-				
10	9	12	2	X	2	2	X	-	-	13	13	17	1	X	51	49	326	4	5				
18	18	30	1	X	3	2	X	1	X	23	23	30	-	-	66	63	X	10	X				
X	X	X	X	X	X	X	X	X	X	X	X	X	X	X	X	X	X	X	X	X			
1	1	X	-	-	-	-	-	-	-	22	22	44	-	-	105	93	X	31	X				
27	23	X	6	X	3	2	X	1	X	19	18	X	2	X	39	36	278	7	X				
X	X	X	X	X	X	X	X	X	X	X	X	X	X	X	X	X	X	X	X	X			
X	X	X	X	X	X	X	X	X	X	X	X	X	X	X	X	X	X	X	X	X			
2	-	-	2	X	-	-	-	-	-	2	2	X	-	-	27	26	X	5	25				
-	-	-	-	-	-	-	-	-	-	-	-	-	-	-	1	1	X	-	-				
7	4	36	5	78	-	-	-	-	-	5	5	14	-	-	39	33	X	14	X				
X	X	X	X	X	X	X	X	X	X	X	X	X	X	X	X	X	X	X	X	X			
X	X	X	X	X	X	X	X	X	X	X	X	X	X	X	X	X	X	X	X	X			
7	5	17	3	14	1	1	X	-	X	4	4	6	-	X	25	23	X	2	X				
X	X	X	X	X	X	X	X	X	X	X	X	X	X	X	X	X	X	X	X	X			
-	-	-	-	-	-	-	-	-	-	-	-	-	-	-	4	3	15	1	X				
-	-	-	-	-	-	-	-	-	-	-	-	-	-	-	-	-	-	-	-	-			
-	-	-	-	-	1	1	X	-	-	2	2	X	-	-	7	6	85	1	X				
X	X	X	X	X	X	X	X	X	X	X	X	X	X	X	X	X	X	X	X	X			
4	3	9	3	9	3	3	4	-	-	17	17	44	-	-	58	56	X	6	X				
X	X	X	X	X	X	X	X	X	X	X	X	X	X	X	X	X	X	X	X	X			
4	4	7	-	-	-	-	-	-	-	4	4	4	-	-	10	10	43	-	-				
4	3	4	1	X	1	-	-	1	X	5	4	9	1	X	4	3	17	1	X				
1	-	-	1	X	-	-	-	-	-	2	2	X	-	-	5	4	20	1	X				
1	1	X	-	-	1	1	X	-	-	2	2	X	-	-	11	10	160	1	X				
-	-	-	-	-	1	1	X	-	-	3	3	4	-	-	21	20	119	3	3				
23	21	X	2	X	8	5	11	4	X	24	24	43	-	-	80	76	X	11	31				
-	-	-	-	-	-	-	-	-	-	-	-	-	-	-	4	4	41	1	X				
X	X	X	X	X	X	X	X	X	X	X	X	X	X	X	X	X	X	X	X	X			
-	-	-	-	-	-	-	-	-	-	1	1	X	-	-	5	5	26	-	-				
-	-	-	-	-	-	-	-	-	-	-	-	-	-	-	1	1	X	-	-				
5	5	17	-	-	1	1	X	-	-	4	4	6	-	-	7	7	44	-	-				
3	3	4	-	-	1	-	-	1	X	19	19	49	1	X	43	40	X	6	X				
2	2	X	-	-	1	1	X	-	-	9	9	10	-	-	23	23	203	1	X				

(7) 販売目的で作付け（栽培）した作物の作付（栽培）面積規模別経営体数
ア 稲

単位：経営体

市区町村名	作付経営体数	10a未満	10 ～ 30	30 ～ 50	50a ～ 1.0ha	1.0 ～ 1.5	1.5 ～ 2.0	2.0 ～ 3.0	3.0 ～ 5.0	5.0 ～ 7.5	7.5 ～ 10.0	10.0 ～ 15.0	15.0ha 以上
大阪府	5 417	93	1 726	1 983	1 410	123	39	18	15	6	1	2	1
大阪市	70	X	X	X	X	X	X	X	X	X	X	X	X
堺市	435	X	X	X	X	X	X	X	X	X	X	X	X
岸和田市	156	5	79	42	29	1	-	-	-	-	-	-	-
豊中市	42	3	13	14	9	2	-	-	1	-	-	-	-
池田市	X	X	X	X	X	X	X	X	X	X	X	X	X
吹田市	X	X	X	X	X	X	X	X	X	X	X	X	X
泉大津市	12	-	6	5	1	-	-	-	-	-	-	-	-
高槻市	X	X	X	X	X	X	X	X	X	X	X	X	X
貝塚市	171	4	72	57	34	2	-	1	1	-	-	-	-
守口市	19	-	2	6	10	1	-	-	-	-	-	-	-
枚方市	350	X	X	X	X	X	X	X	X	X	X	X	X
茨木市	426	3	109	177	125	6	6	-	-	-	-	-	-
八尾市	X	X	X	X	X	X	X	X	X	X	X	X	X
泉佐野市	341	1	90	116	118	9	4	2	-	-	-	1	-
富田林市	259	X	X	X	X	X	X	X	X	X	X	X	X
寝屋川市	X	X	X	X	X	X	X	X	X	X	X	X	X
河内長野市	X	X	X	X	X	X	X	X	X	X	X	X	X
松原市	71	3	30	22	14	1	1	-	-	-	-	-	-
大東市	32	-	6	13	12	1	-	-	-	-	-	-	-
和泉市	156	X	X	X	X	X	X	X	X	X	X	X	X
箕面市	X	X	X	X	X	X	X	X	X	X	X	X	X
柏原市	X	X	X	X	X	X	X	X	X	X	X	X	X
羽曳野市	87	X	X	X	X	X	X	X	X	X	X	X	X
門真市	X	X	X	X	X	X	X	X	X	X	X	X	X
摂津市	43	1	13	14	13	-	-	2	-	-	-	-	-
高石市	15	1	-	8	5	1	-	-	-	-	-	-	-
藤井寺市	15	-	4	10	1	-	-	-	-	-	-	-	-
東大阪市	X	X	X	X	X	X	X	X	X	X	X	X	X
泉南市	205	X	X	X	X	X	X	X	X	X	X	X	X
四條畷市	X	X	X	X	X	X	X	X	X	X	X	X	X
交野市	134	3	59	42	26	2	1	1	-	-	-	-	-
大阪狭山市	107	1	24	46	34	2	-	-	-	-	-	-	-
阪南市	71	-	26	26	18	1	-	-	-	-	-	-	-
島本町	29	1	10	9	7	1	-	1	-	-	-	-	-
豊能町	157	-	29	49	68	7	1	3	-	-	-	-	-
能勢町	557	-	79	198	234	27	5	5	8	1	-	-	-
忠岡町	13	-	3	7	3	-	-	-	-	-	-	-	-
熊取町	X	X	X	X	X	X	X	X	X	X	X	X	X
田尻町	21	2	4	11	4	-	-	-	-	-	-	-	-
岬町	13	-	2	6	4	-	1	-	-	-	-	-	-
太子町	30	X	X	X	X	X	X	X	X	X	X	X	X
河南町	167	X	X	X	X	X	X	X	X	X	X	X	X
千早赤阪村	56	1	20	27	8	-	-	-	-	-	-	-	-

イ 水稻

単位：経営体

市区町村名	作付経営体数	10a未満	10 ～ 30	30 ～ 50	50a ～ 1.0ha	1.0 ～ 1.5	1.5 ～ 2.0	2.0 ～ 3.0	3.0 ～ 5.0	5.0 ～ 7.5	7.5 ～ 10.0	10.0 ～ 15.0	15.0ha 以上
大阪府	5 415	93	1 726	1 982	1 409	123	39	18	15	6	1	2	1
大阪市	70	X	X	X	X	X	X	X	X	X	X	X	X
堺市	434	X	X	X	X	X	X	X	X	X	X	X	X
岸和田市	156	5	79	42	29	1	-	-	-	-	-	-	-
豊中市	42	3	13	14	9	2	-	-	1	-	-	-	-
池田市	X	X	X	X	X	X	X	X	X	X	X	X	X
吹田市	X	X	X	X	X	X	X	X	X	X	X	X	X
泉大津市	12	-	6	5	1	-	-	-	-	-	-	-	-
高槻市	X	X	X	X	X	X	X	X	X	X	X	X	X
貝塚市	171	4	72	57	34	2	-	1	1	-	-	-	-
守口市	19	-	2	6	10	1	-	-	-	-	-	-	-
枚方市	350	X	X	X	X	X	X	X	X	X	X	X	X
茨木市	426	3	109	177	125	6	6	-	-	-	-	-	-
八尾市	X	X	X	X	X	X	X	X	X	X	X	X	X
泉佐野市	341	1	90	116	118	9	4	2	-	-	-	1	-
富田林市	259	X	X	X	X	X	X	X	X	X	X	X	X
寝屋川市	X	X	X	X	X	X	X	X	X	X	X	X	X
河内長野市	X	X	X	X	X	X	X	X	X	X	X	X	X
松原市	71	3	30	22	14	1	1	-	-	-	-	-	-
大東市	32	-	6	13	12	1	-	-	-	-	-	-	-
和泉市	156	X	X	X	X	X	X	X	X	X	X	X	X
箕面市	X	X	X	X	X	X	X	X	X	X	X	X	X
柏原市	X	X	X	X	X	X	X	X	X	X	X	X	X
羽曳野市	87	4	36	32	14	1	-	-	-	-	-	-	-
門真市	X	X	X	X	X	X	X	X	X	X	X	X	X
摂津市	43	1	13	14	13	-	-	2	-	-	-	-	-
高石市	15	1	-	8	5	1	-	-	-	-	-	-	-
藤井寺市	15	-	4	10	1	-	-	-	-	-	-	-	-
東大阪市	X	X	X	X	X	X	X	X	X	X	X	X	X
泉南市	205	X	X	X	X	X	X	X	X	X	X	X	X
四條畷市	X	X	X	X	X	X	X	X	X	X	X	X	X
交野市	134	3	59	42	26	2	1	1	-	-	-	-	-
大阪狭山市	107	1	24	46	34	2	-	-	-	-	-	-	-
阪南市	71	-	26	26	18	1	-	-	-	-	-	-	-
島本町	29	1	10	9	7	1	-	1	-	-	-	-	-
豊能町	157	-	29	49	68	7	1	3	-	-	-	-	-
能勢町	557	-	79	198	234	27	5	5	8	1	-	-	-
忠岡町	13	-	3	7	3	-	-	-	-	-	-	-	-
熊取町	X	X	X	X	X	X	X	X	X	X	X	X	X
田尻町	21	2	4	11	4	-	-	-	-	-	-	-	-
岬町	13	-	2	6	4	-	1	-	-	-	-	-	-
太子町	30	X	X	X	X	X	X	X	X	X	X	X	X
河南町	167	X	X	X	X	X	X	X	X	X	X	X	X
千早赤阪村	56	1	20	27	8	-	-	-	-	-	-	-	-

ウ 麦類

エ 小麦

単位：経営体

単位：経営体

市区町村名	ウ 麦類							エ 小麦						
	作付 経営体 数	10a 未満	10 ～ 30	30 ～ 50	50a ～ 1.0ha	1.0 ～ 1.5	1.5 ha 以上	作付 経営体 数	10a 未満	10 ～ 30	30 ～ 50	50a ～ 1.0ha	1.0 ～ 1.5	1.5 ha 以上
大阪府	6	2	-	2	-	2	-	5	2	-	1	-	2	-
大阪市	-	-	-	-	-	-	-	-	-	-	-	-	-	-
堺市	-	-	-	-	-	-	-	-	-	-	-	-	-	-
岸和田市	-	-	-	-	-	-	-	-	-	-	-	-	-	-
豊中市	-	-	-	-	-	-	-	-	-	-	-	-	-	-
池田市	X	X	X	X	X	X	X	X	X	X	X	X	X	X
吹田市	X	X	X	X	X	X	X	X	X	X	X	X	X	X
泉大津市	-	-	-	-	-	-	-	-	-	-	-	-	-	-
高槻市	X	X	X	X	X	X	X	X	X	X	X	X	X	X
貝塚市	-	-	-	-	-	-	-	-	-	-	-	-	-	-
守口市	-	-	-	-	-	-	-	-	-	-	-	-	-	-
枚方市	-	-	-	-	-	-	-	-	-	-	-	-	-	-
茨木市	-	-	-	-	-	-	-	-	-	-	-	-	-	-
八尾市	X	X	X	X	X	X	X	X	X	X	X	X	X	X
泉佐野市	-	-	-	-	-	-	-	-	-	-	-	-	-	-
富田林市	-	-	-	-	-	-	-	-	-	-	-	-	-	-
寝屋川市	X	X	X	X	X	X	X	X	X	X	X	X	X	X
河内長野市	X	X	X	X	X	X	X	X	X	X	X	X	X	X
松原市	1	X	X	X	X	X	X	1	X	X	X	X	X	X
大東市	-	-	-	-	-	-	-	-	-	-	-	-	-	-
和泉市	-	-	-	-	-	-	-	-	-	-	-	-	-	-
箕面市	X	X	X	X	X	X	X	X	X	X	X	X	X	X
柏原市	X	X	X	X	X	X	X	X	X	X	X	X	X	X
羽曳野市	-	-	-	-	-	-	-	-	-	-	-	-	-	-
門真市	X	X	X	X	X	X	X	X	X	X	X	X	X	X
摂津市	2	X	X	X	X	X	X	2	X	X	X	X	X	X
高石市	-	-	-	-	-	-	-	-	-	-	-	-	-	-
藤井寺市	-	-	-	-	-	-	-	-	-	-	-	-	-	-
東大阪市	X	X	X	X	X	X	X	X	X	X	X	X	X	X
泉南市	-	-	-	-	-	-	-	-	-	-	-	-	-	-
四條畷市	X	X	X	X	X	X	X	X	X	X	X	X	X	X
交野市	-	-	-	-	-	-	-	-	-	-	-	-	-	-
大阪狭山市	-	-	-	-	-	-	-	-	-	-	-	-	-	-
大阪南市	-	-	-	-	-	-	-	-	-	-	-	-	-	-
島本町	1	X	X	X	X	X	X	1	X	X	X	X	X	X
豊能町	1	X	X	X	X	X	X	1	X	X	X	X	X	X
能勢町	-	-	-	-	-	-	-	-	-	-	-	-	-	-
忠岡町	-	-	-	-	-	-	-	-	-	-	-	-	-	-
熊取町	X	X	X	X	X	X	X	X	X	X	X	X	X	X
田尻町	-	-	-	-	-	-	-	-	-	-	-	-	-	-
岬町	-	-	-	-	-	-	-	-	-	-	-	-	-	-
太子町	-	-	-	-	-	-	-	-	-	-	-	-	-	-
河南町	-	X	X	X	X	X	X	-	X	X	X	X	X	X
千早赤阪村	-	-	-	-	-	-	-	-	-	-	-	-	-	-

オ ばれいしょ
(ア) 計

(ウ) 食用ばれいしょ

単位：経営体

単位：経営体

市区町村名	作付 経営体数	10a 未満	10 ～ 30	30 ～ 50	50a 以上	作付 経営体数	10a 未満	10 ～ 30	30 ～ 50	50a 以上
大阪府	535	494	40	1	-	535	494	40	1	-
大阪市	9	7	2	-	-	9	7	2	-	-
堺市	66	58	7	1	-	66	58	7	1	-
岸和田市	35	32	3	-	-	35	32	3	-	-
豊中市	1	X	X	X	X	1	X	X	X	X
池田市	X	X	X	X	X	X	X	X	X	X
吹田市	X	X	X	X	X	X	X	X	X	X
泉大津市	2	X	X	X	X	2	X	X	X	X
高槻市	X	X	X	X	X	X	X	X	X	X
貝塚市	11	X	X	X	X	11	X	X	X	X
守口市	1	X	X	X	X	1	X	X	X	X
枚方市	28	25	3	-	-	28	25	3	-	-
茨木市	26	X	X	X	X	26	X	X	X	X
八尾市	X	X	X	X	X	X	X	X	X	X
泉佐野市	23	X	X	X	X	23	X	X	X	X
富田林市	29	29	-	-	-	29	29	-	-	-
寝屋川市	X	X	X	X	X	X	X	X	X	X
河内長野市	X	X	X	X	X	X	X	X	X	X
松原市	5	X	X	X	X	5	X	X	X	X
大東市	-	-	-	-	-	-	-	-	-	-
和泉市	14	10	4	-	-	14	10	4	-	-
箕面市	X	X	X	X	X	X	X	X	X	X
柏原市	X	X	X	X	X	X	X	X	X	X
羽曳野市	12	X	X	X	X	12	X	X	X	X
門真市	X	X	X	X	X	X	X	X	X	X
摂津市	1	X	X	X	X	1	X	X	X	X
高石市	-	-	-	-	-	-	-	-	-	-
藤井寺市	6	6	-	-	-	6	6	-	-	-
東大阪市	X	X	X	X	X	X	X	X	X	X
泉南市	21	19	2	-	-	21	19	2	-	-
四條畷市	X	X	X	X	X	X	X	X	X	X
交野市	8	8	-	-	-	8	8	-	-	-
大阪狭山市	16	14	2	-	-	16	14	2	-	-
阪南市	8	8	-	-	-	8	8	-	-	-
島本町	2	X	X	X	X	2	X	X	X	X
豊能町	6	6	-	-	-	6	6	-	-	-
能勢町	42	41	1	-	-	42	41	1	-	-
忠岡町	1	X	X	X	X	1	X	X	X	X
熊取町	X	X	X	X	X	X	X	X	X	X
田尻町	3	3	-	-	-	3	3	-	-	-
岬町	1	X	X	X	X	1	X	X	X	X
太子町	4	4	-	-	-	4	4	-	-	-
河南町	31	X	X	X	X	31	X	X	X	X
千早赤阪村	12	11	1	-	-	12	11	1	-	-

(イ) 原料用ばれいしょ 【大阪府は該当なし】

カ かんしょ

キ 大豆

単位：経営体

単位：経営体

市区町村名	カ かんしょ						キ 大豆					
	作付 経営体数	10a 未満	10 ～ 30	30 ～ 50	50a ～ 1.0ha	1.0ha 以上	作付 経営体数	10a 未満	10 ～ 30	30 ～ 50	50a ～ 1.0ha	1.0ha 以上
大阪府	203	170	27	3	2	1	233	202	27	1	3	-
大阪市	6	4	2	-	-	-	1	X	X	X	X	X
堺市	16	12	4	-	-	-	19	17	2	-	-	-
岸和田市	11	8	2	-	1	-	8	6	2	-	-	-
豊中市	1	X	X	X	X	X	1	X	X	X	X	X
池田市	X	X	X	X	X	X	X	X	X	X	X	X
吹田市	X	X	X	X	X	X	X	X	X	X	X	X
泉大津市	-	-	-	-	-	-	-	-	-	-	-	-
高槻市	X	X	X	X	X	X	X	X	X	X	X	X
貝塚市	2	X	X	X	X	X	2	X	X	X	X	X
守口市	-	-	-	-	-	-	1	X	X	X	X	X
枚方市	19	16	3	-	-	-	15	12	3	-	-	-
茨木市	11	X	X	X	X	X	30	X	X	X	X	X
八尾市	X	X	X	X	X	X	X	X	X	X	X	X
泉佐野市	11	8	2	1	-	-	13	8	2	1	2	-
富田林市	7	X	X	X	X	X	18	X	X	X	X	X
寝屋川市	X	X	X	X	X	X	X	X	X	X	X	X
河内長野市	X	X	X	X	X	X	X	X	X	X	X	X
松原市	-	X	X	X	X	X	1	X	X	X	X	X
大東市	1	X	X	X	X	X	1	X	X	X	X	X
和泉市	4	2	-	1	-	1	5	5	-	-	-	-
箕面市	X	X	X	X	X	X	X	X	X	X	X	X
柏原市	X	X	X	X	X	X	X	X	X	X	X	X
羽曳野市	3	3	-	-	-	-	3	2	1	-	-	-
門真市	X	X	X	X	X	X	X	X	X	X	X	X
摂津市	1	X	X	X	X	X	1	X	X	X	X	X
高石市	-	-	-	-	-	-	-	-	-	-	-	-
藤井寺市	1	X	X	X	X	X	-	-	-	-	-	-
東大阪市	X	X	X	X	X	X	X	X	X	X	X	X
泉南市	1	X	X	X	X	X	3	3	-	-	-	-
四條畷市	X	X	X	X	X	X	X	X	X	X	X	X
交野市	4	4	-	-	-	-	2	X	X	X	X	X
大阪狭山市	1	X	X	X	X	X	6	6	-	-	-	-
阪南市	-	-	-	-	-	-	1	X	X	X	X	X
島本町	-	-	-	-	-	-	1	X	X	X	X	X
豊能町	4	4	-	-	-	-	5	2	3	-	-	-
能勢町	19	X	X	X	X	X	27	X	X	X	X	X
忠岡町	-	-	-	-	-	-	-	-	-	-	-	-
熊取町	X	X	X	X	X	X	X	X	X	X	X	X
田尻町	-	-	-	-	-	-	3	3	-	-	-	-
岬町	-	-	-	-	-	-	-	-	-	-	-	-
太子町	2	X	X	X	X	X	2	X	X	X	X	X
河南町	13	X	X	X	X	X	17	X	X	X	X	X
千早赤阪村	4	4	-	-	-	-	4	4	-	-	-	-

ク 野菜類
(ア) 計

単位：経営体

市区町村名	作付経営体数	5a未満	5 ～ 10	10 ～ 20	20 ～ 30	30 ～ 50	50a ～ 1.0ha	1.0 ～ 1.5	1.5 ～ 2.0	2.0 ～ 3.0	3.0 ～ 5.0	5.0 ～ 10.0	10.0ha 以上
大阪府	3 033	328	514	771	408	423	389	122	37	24	11	5	1
大阪市	53	X	X	X	X	X	X	X	X	X	X	X	X
堺市	261	X	X	X	X	X	X	X	X	X	X	X	X
岸和田市	247	X	X	X	X	X	X	X	X	X	X	X	X
豊中市	16	X	X	X	X	X	X	X	X	X	X	X	X
池田市	X	X	X	X	X	X	X	X	X	X	X	X	X
吹田市	X	X	X	X	X	X	X	X	X	X	X	X	X
泉大津市	7	X	X	X	X	X	X	X	X	X	X	X	X
高槻市	X	X	X	X	X	X	X	X	X	X	X	X	X
貝塚市	174	X	X	X	X	X	X	X	X	X	X	X	X
守口市	13	X	X	X	X	X	X	X	X	X	X	X	X
枚方市	117	X	X	X	X	X	X	X	X	X	X	X	X
茨木市	149	X	X	X	X	X	X	X	X	X	X	X	X
八尾市	X	X	X	X	X	X	X	X	X	X	X	X	X
泉佐野市	303	X	X	X	X	X	X	X	X	X	X	X	X
富田林市	165	X	X	X	X	X	X	X	X	X	X	X	X
寝屋川市	X	X	X	X	X	X	X	X	X	X	X	X	X
河内長野市	X	X	X	X	X	X	X	X	X	X	X	X	X
松原市	44	X	X	X	X	X	X	X	X	X	X	X	X
大東市	5	X	X	X	X	X	X	X	X	X	X	X	X
和泉市	107	X	X	X	X	X	X	X	X	X	X	X	X
箕面市	X	X	X	X	X	X	X	X	X	X	X	X	X
柏原市	X	X	X	X	X	X	X	X	X	X	X	X	X
羽曳野市	47	X	X	X	X	X	X	X	X	X	X	X	X
門真市	X	X	X	X	X	X	X	X	X	X	X	X	X
摂津市	5	X	X	X	X	X	X	X	X	X	X	X	X
高石市	-	-	-	-	-	-	-	-	-	-	-	-	-
藤井寺市	14	X	X	X	X	X	X	X	X	X	X	X	X
東大阪市	X	X	X	X	X	X	X	X	X	X	X	X	X
泉南市	173	X	X	X	X	X	X	X	X	X	X	X	X
四條畷市	X	X	X	X	X	X	X	X	X	X	X	X	X
交野市	32	X	X	X	X	X	X	X	X	X	X	X	X
大阪狭山市	52	X	X	X	X	X	X	X	X	X	X	X	X
阪南市	35	X	X	X	X	X	X	X	X	X	X	X	X
島本町	13	X	X	X	X	X	X	X	X	X	X	X	X
豊能町	57	X	X	X	X	X	X	X	X	X	X	X	X
能勢町	200	X	X	X	X	X	X	X	X	X	X	X	X
忠岡町	5	X	X	X	X	X	X	X	X	X	X	X	X
熊取町	X	X	X	X	X	X	X	X	X	X	X	X	X
田尻町	14	X	X	X	X	X	X	X	X	X	X	X	X
岬町	5	X	X	X	X	X	X	X	X	X	X	X	X
太子町	22	X	X	X	X	X	X	X	X	X	X	X	X
河南町	125	X	X	X	X	X	X	X	X	X	X	X	X
千早赤阪村	46	X	X	X	X	X	X	X	X	X	X	X	X

(イ) 露地

単位：経営体

市区町村名	作付経営体数	5a未満	5 ～ 10	10 ～ 20	20 ～ 30	30 ～ 50	50a ～ 1.0ha	1.0 ～ 1.5	1.5 ～ 2.0	2.0 ～ 3.0	3.0 ～ 5.0	5.0 ～ 10.0	10.0ha 以上
大阪府	2 844	333	526	757	387	375	334	83	24	16	6	2	1
大阪市	51	X	X	X	X	X	X	X	X	X	X	X	X
堺市	230	X	X	X	X	X	X	X	X	X	X	X	X
岸和田市	212	X	X	X	X	X	X	X	X	X	X	X	X
豊中市	14	X	X	X	X	X	X	X	X	X	X	X	X
池田市	X	X	X	X	X	X	X	X	X	X	X	X	X
吹田市	X	X	X	X	X	X	X	X	X	X	X	X	X
泉大津市	7	X	X	X	X	X	X	X	X	X	X	X	X
高槻市	X	X	X	X	X	X	X	X	X	X	X	X	X
貝塚市	152	X	X	X	X	X	X	X	X	X	X	X	X
守口市	13	X	X	X	X	X	X	X	X	X	X	X	X
枚方市	116	X	X	X	X	X	X	X	X	X	X	X	X
茨木市	148	X	X	X	X	X	X	X	X	X	X	X	X
八尾市	X	X	X	X	X	X	X	X	X	X	X	X	X
泉佐野市	298	X	X	X	X	X	X	X	X	X	X	X	X
富田林市	133	X	X	X	X	X	X	X	X	X	X	X	X
寝屋川市	X	X	X	X	X	X	X	X	X	X	X	X	X
河内長野市	X	X	X	X	X	X	X	X	X	X	X	X	X
松原市	44	X	X	X	X	X	X	X	X	X	X	X	X
大東市	4	X	X	X	X	X	X	X	X	X	X	X	X
和泉市	95	X	X	X	X	X	X	X	X	X	X	X	X
箕面市	X	X	X	X	X	X	X	X	X	X	X	X	X
柏原市	X	X	X	X	X	X	X	X	X	X	X	X	X
羽曳野市	45	X	X	X	X	X	X	X	X	X	X	X	X
門真市	X	X	X	X	X	X	X	X	X	X	X	X	X
摂津市	4	X	X	X	X	X	X	X	X	X	X	X	X
高石市	-	-	-	-	-	-	-	-	-	-	-	-	-
藤井寺市	13	X	X	X	X	X	X	X	X	X	X	X	X
東大阪市	X	X	X	X	X	X	X	X	X	X	X	X	X
泉南市	171	X	X	X	X	X	X	X	X	X	X	X	X
四條畷市	X	X	X	X	X	X	X	X	X	X	X	X	X
交野市	32	X	X	X	X	X	X	X	X	X	X	X	X
大阪狭山市	50	X	X	X	X	X	X	X	X	X	X	X	X
阪南市	33	X	X	X	X	X	X	X	X	X	X	X	X
島本町	12	X	X	X	X	X	X	X	X	X	X	X	X
豊能町	56	X	X	X	X	X	X	X	X	X	X	X	X
能勢町	193	X	X	X	X	X	X	X	X	X	X	X	X
忠岡町	5	X	X	X	X	X	X	X	X	X	X	X	X
熊取町	X	X	X	X	X	X	X	X	X	X	X	X	X
田尻町	14	X	X	X	X	X	X	X	X	X	X	X	X
岬町	5	X	X	X	X	X	X	X	X	X	X	X	X
太子町	19	X	X	X	X	X	X	X	X	X	X	X	X
河南町	118	X	X	X	X	X	X	X	X	X	X	X	X
千早赤阪村	46	X	X	X	X	X	X	X	X	X	X	X	X

(ウ) 施設

単位：経営体

市区町村名	作付経営体数	5a未満	5 ～ 10	10 ～ 20	20 ～ 30	30 ～ 50	50a ～ 1.0ha	1.0 ～ 1.5	1.5 ～ 2.0	2.0 ～ 3.0	3.0 ～ 5.0	5.0 ～ 10.0	10.0ha 以上
大阪府	774	196	108	168	110	100	60	20	2	5	4	1	-
大阪市	8	X	X	X	X	X	X	X	X	X	X	X	X
堺市	102	X	X	X	X	X	X	X	X	X	X	X	X
岸和田市	108	X	X	X	X	X	X	X	X	X	X	X	X
豊中市	2	X	X	X	X	X	X	X	X	X	X	X	X
池田市	X	X	X	X	X	X	X	X	X	X	X	X	X
吹田市	X	X	X	X	X	X	X	X	X	X	X	X	X
泉大津市	2	X	X	X	X	X	X	X	X	X	X	X	X
高槻市	X	X	X	X	X	X	X	X	X	X	X	X	X
貝塚市	100	X	X	X	X	X	X	X	X	X	X	X	X
守口市	-	-	-	-	-	-	-	-	-	-	-	-	-
枚方市	10	X	X	X	X	X	X	X	X	X	X	X	X
茨木市	27	X	X	X	X	X	X	X	X	X	X	X	X
八尾市	X	X	X	X	X	X	X	X	X	X	X	X	X
泉佐野市	75	X	X	X	X	X	X	X	X	X	X	X	X
富田林市	64	X	X	X	X	X	X	X	X	X	X	X	X
寝屋川市	X	X	X	X	X	X	X	X	X	X	X	X	X
河内長野市	X	X	X	X	X	X	X	X	X	X	X	X	X
松原市	6	X	X	X	X	X	X	X	X	X	X	X	X
大東市	3	1	1	1	-	-	-	-	-	-	-	-	-
和泉市	34	X	X	X	X	X	X	X	X	X	X	X	X
箕面市	X	X	X	X	X	X	X	X	X	X	X	X	X
柏原市	X	X	X	X	X	X	X	X	X	X	X	X	X
羽曳野市	7	X	X	X	X	X	X	X	X	X	X	X	X
門真市	X	X	X	X	X	X	X	X	X	X	X	X	X
摂津市	1	X	X	X	X	X	X	X	X	X	X	X	X
高石市	-	-	-	-	-	-	-	-	-	-	-	-	-
藤井寺市	1	X	X	X	X	X	X	X	X	X	X	X	X
東大阪市	X	X	X	X	X	X	X	X	X	X	X	X	X
泉南市	15	X	X	X	X	X	X	X	X	X	X	X	X
四條畷市	X	X	X	X	X	X	X	X	X	X	X	X	X
交野市	2	X	X	X	X	X	X	X	X	X	X	X	X
大阪狭山市	7	X	X	X	X	X	X	X	X	X	X	X	X
阪南市	5	X	X	X	X	X	X	X	X	X	X	X	X
島本町	1	X	X	X	X	X	X	X	X	X	X	X	X
豊能町	9	X	X	X	X	X	X	X	X	X	X	X	X
能勢町	38	X	X	X	X	X	X	X	X	X	X	X	X
忠岡町	1	X	X	X	X	X	X	X	X	X	X	X	X
熊取町	X	X	X	X	X	X	X	X	X	X	X	X	X
田尻町	-	-	-	-	-	-	-	-	-	-	-	-	-
岬町	-	-	-	-	-	-	-	-	-	-	-	-	-
太子町	7	X	X	X	X	X	X	X	X	X	X	X	X
河南町	36	X	X	X	X	X	X	X	X	X	X	X	X
千早赤阪村	4	X	X	X	X	X	X	X	X	X	X	X	X

(8) 販売目的で栽培している果樹類の栽培経営体数と栽培面積

市区町村名	計					温州みかん					その他のかんきつ				
	栽培実 経営体 数	露 地		施 設		栽培実 経営体 数	露 地		施 設		栽培実 経営体 数	露 地		施 設	
		栽培経 営体数	栽培 面積	栽培経 営体数	栽培 面積		栽培経 営体数	栽培 面積	栽培経 営体数	栽培 面積		栽培経 営体数	栽培 面積	栽培経 営体数	栽培 面積
大 阪 府	1 600	1 435	42 842	277	14 350	725	722	21 147	10	110	188	187	1 476	1	1
大 阪 市	2	2	X	-	-	2	2	X	-	-	-	-	-	-	-
堺 市	57	57	X	1	X	37	37	1 826	1	X	17	17	146	-	-
岸 和 田 市	X	200	X	X	X	170	170	5 893	-	-	X	32	384	X	X
豊 中 市	5	5	X	-	-	1	1	X	-	-	1	1	X	-	-
池 田 市	X	X	X	X	X	X	X	X	X	X	X	X	X	X	X
吹 田 市	X	X	X	X	X	X	X	X	X	X	X	X	X	X	X
泉 大 津 市	2	2	X	-	-	1	1	X	-	-	-	-	-	-	-
高 槻 市	X	X	X	X	X	X	X	X	X	X	X	X	X	X	X
貝 塚 市	42	42	X	-	-	38	38	X	-	-	4	4	27	-	-
守 口 市	1	1	X	-	-	-	-	-	-	-	-	-	-	-	-
枚 方 市	39	38	X	3	X	23	23	99	1	X	12	12	25	-	-
茨 木 市	30	26	X	4	13	10	10	134	-	-	7	7	23	-	-
八 尾 市	X	X	X	X	X	X	X	X	X	X	X	X	X	X	X
泉 佐 野 市	27	27	X	-	-	14	14	77	-	-	14	14	72	-	-
富 田 林 市	62	62	X	-	-	44	44	X	-	-	5	5	25	-	-
寝 屋 川 市	X	X	X	X	X	X	X	X	X	X	X	X	X	X	X
河 内 長 野 市	X	X	X	X	X	X	X	X	X	X	X	X	X	X	X
松 原 市	2	2	X	-	-	-	-	-	-	-	-	-	-	-	-
大 東 市	-	-	-	-	-	-	-	-	-	-	-	-	-	-	-
和 泉 市	140	140	X	-	-	133	133	6 053	-	-	28	28	539	-	-
箕 面 市	X	X	X	X	X	X	X	X	X	X	X	X	X	X	X
柏 原 市	X	X	X	X	X	X	X	X	X	X	X	X	X	X	X
羽 曳 野 市	171	72	X	121	X	6	5	X	1	X	1	1	X	-	-
門 真 市	X	X	X	X	X	X	X	X	X	X	X	X	X	X	X
摂 津 市	3	2	X	1	X	1	1	X	-	-	-	-	-	-	-
高 石 市	-	-	-	-	-	-	-	-	-	-	-	-	-	-	-
藤 井 寺 市	20	20	X	1	X	1	1	X	-	-	3	3	4	-	-
東 大 阪 市	X	X	X	X	X	X	X	X	X	X	X	X	X	X	X
泉 南 市	53	53	X	1	X	32	32	598	1	X	8	8	36	-	-
四 條 畷 市	X	X	X	X	X	X	X	X	X	X	X	X	X	X	X
交 野 市	33	31	X	10	X	16	16	166	1	X	6	6	21	-	-
大 阪 狭 山 市	X	27	X	X	X	7	5	65	2	X	3	3	26	-	-
阪 南 市	3	3	X	-	-	-	-	-	-	-	2	2	X	-	-
島 本 町	3	3	X	-	-	1	1	X	-	-	-	-	-	-	-
豊 能 町	13	13	X	-	-	-	-	-	-	-	-	-	-	-	-
能 勢 町	181	180	X	3	X	1	1	X	-	-	1	1	X	-	-
忠 岡 町	-	-	-	-	-	-	-	-	-	-	-	-	-	-	-
熊 取 町	X	X	X	X	X	X	X	X	X	X	X	X	X	X	X
田 尻 町	2	2	X	-	-	1	1	X	-	-	1	1	X	-	-
岬 町	4	4	X	-	-	2	2	X	-	-	-	-	-	-	-
太 子 町	92	55	X	61	3 325	28	28	X	-	-	-	-	-	-	-
河 南 町	48	47	X	2	X	17	17	98	-	-	4	4	12	-	-
千 早 赤 阪 村	51	51	X	1	X	48	48	1 706	-	-	4	4	6	-	-

単位 { 経営体数：経営体
面積：a

りんご					ぶどう					日本なし				西洋なし						
栽培 実 営 体 数	露 地		施 設		栽培 実 営 体 数	露 地		施 設		栽培 実 営 体 数	露 地		施 設		栽培 実 営 体 数	露 地		施 設		
	栽培 体 数	栽培 面 積	栽培 体 数	栽培 面 積		栽培 体 数	栽培 面 積	栽培 体 数	栽培 面 積		栽培 体 数	栽培 面 積	栽培 体 数	栽培 面 積		栽培 体 数	栽培 面 積	栽培 体 数	栽培 面 積	栽培 体 数
4	4	4	-	-	444	265	6	162	263	14	198	21	21	323	-	-	-	-	-	-
1	1	X	-	-	-	-	-	-	-	-	-	-	-	-	-	-	-	-	-	-
-	-	-	-	-	2	2	X	-	-	1	1	X	-	-	-	-	-	-	-	-
-	-	-	-	-	7	6	46	2	X	-	-	-	-	-	-	-	-	-	-	-
-	-	-	-	-	-	-	-	-	-	1	1	X	-	-	-	-	-	-	-	-
X	X	X	X	X	X	X	X	X	X	X	X	X	X	X	X	X	X	X	X	X
X	X	X	X	X	X	X	X	X	X	X	X	X	X	X	X	X	X	X	X	X
-	-	-	-	-	-	-	-	-	-	-	-	-	-	-	-	-	-	-	-	-
X	X	X	X	X	X	X	X	X	X	X	X	X	X	X	X	X	X	X	X	X
-	-	-	-	-	1	1	X	-	-	1	1	X	-	-	-	-	-	-	-	-
-	-	-	-	-	-	-	-	-	-	-	-	-	-	-	-	-	-	-	-	-
-	-	-	-	-	2	2	X	1	X	1	1	X	-	-	-	-	-	-	-	-
-	-	-	-	-	11	7	44	4	13	-	-	-	-	-	-	-	-	-	-	-
X	X	X	X	X	X	X	X	X	X	X	X	X	X	X	X	X	X	X	X	X
-	-	-	-	-	-	-	-	-	-	2	2	X	-	-	-	-	-	-	-	-
-	-	-	-	-	2	2	X	-	X	-	-	X	-	-	-	-	-	-	-	-
X	X	X	X	X	X	X	X	X	X	X	X	X	X	X	X	X	X	X	X	X
X	X	X	X	X	X	X	X	X	X	X	X	X	X	X	X	X	X	X	X	X
-	-	-	-	-	-	-	-	-	-	-	-	-	-	-	-	-	-	-	-	-
-	-	-	-	-	-	-	-	-	-	-	-	-	-	-	-	-	-	-	-	-
1	1	X	-	-	4	4	85	-	-	1	1	X	-	-	-	-	-	-	-	-
X	X	X	X	X	X	X	X	X	X	X	X	X	X	X	X	X	X	X	X	X
X	X	X	X	X	X	X	X	X	X	X	X	X	X	X	X	X	X	X	X	X
-	-	-	-	-	140	42	X	119	7	763	-	-	-	-	-	-	-	-	-	-
X	X	X	X	X	X	X	X	X	X	X	X	X	X	X	X	X	X	X	X	X
-	-	-	-	-	1	-	-	1	X	-	-	-	-	-	-	-	-	-	-	-
-	-	-	-	-	-	-	-	-	-	-	-	-	-	-	-	-	-	-	-	-
-	-	-	-	-	3	3	12	1	X	-	-	-	-	-	-	-	-	-	-	-
X	X	X	X	X	X	X	X	X	X	X	X	X	X	X	X	X	X	X	X	X
-	-	-	-	-	-	-	-	-	-	-	-	-	-	-	-	-	-	-	-	-
X	X	X	X	X	X	X	X	X	X	X	X	X	X	X	X	X	X	X	X	X
-	-	-	-	-	16	13	205	10	371	-	-	-	-	-	-	-	-	-	-	-
1	1	X	-	-	29	22	601	10	299	-	-	-	-	-	-	-	-	-	-	-
-	-	-	-	-	-	-	-	-	-	-	-	-	-	-	-	-	-	-	-	-
-	-	-	-	-	-	-	-	-	-	-	-	-	-	-	-	-	-	-	-	-
-	-	-	-	-	6	5	X	2	X	-	-	-	-	-	-	-	-	-	-	-
-	-	-	-	-	-	-	-	-	-	-	-	-	-	-	-	-	-	-	-	-
X	X	X	X	X	X	X	X	X	X	X	X	X	X	X	X	X	X	X	X	X
-	-	-	-	-	1	1	X	-	-	-	-	-	-	-	-	-	-	-	-	-
-	-	-	-	-	-	-	-	-	-	-	-	-	-	-	-	-	-	-	-	-
-	-	-	-	-	75	26	686	61	3	325	-	-	-	-	-	-	-	-	-	-
-	-	-	-	-	2	1	X	2	X	-	-	-	-	-	-	-	-	-	-	-
1	1	X	-	-	5	5	52	1	X	1	1	X	-	-	-	-	-	-	-	-

(8) 販売目的で栽培している果樹類の栽培経営体数と栽培面積(つづき)

市区町村名	もも					おうとう					びわ				
	栽培実 経営体 数	露 地		施 設		栽培実 経営体 数	露 地		施 設		栽培実 経営体 数	露 地		施 設	
		栽培経 営体数	栽培 面積	栽培経 営体数	栽培 面積		栽培経 営体数	栽培 面積	栽培経 営体数	栽培 面積		栽培経 営体数	栽培 面積	栽培経 営体数	栽培 面積
大阪府	96	94	2 299	2	9	6	6	17	-	-	26	26	98	1	0
大阪市	-	-	-	-	-	-	-	-	-	-	-	-	-	-	-
堺市	5	5	74	-	-	1	1	X	-	-	5	5	24	-	-
岸和田市	44	44	1 604	-	-	1	1	X	-	-	-	-	-	-	-
豊中市	-	-	-	-	-	-	-	-	-	-	-	-	-	-	-
池田市	X	X	X	X	X	X	X	X	X	X	X	X	X	X	X
吹田市	X	X	X	X	X	X	X	X	X	X	X	X	X	X	X
泉大津市	-	-	-	-	-	-	-	-	-	-	-	-	-	-	-
高槻市	X	X	X	X	X	X	X	X	X	X	X	X	X	X	X
貝塚市	2	2	X	-	-	-	-	-	-	-	-	-	-	-	-
守口市	-	-	-	-	-	-	-	-	-	-	-	-	-	-	-
枚方市	1	1	X	-	-	1	1	X	-	-	1	1	X	-	-
茨木市	-	-	-	-	-	-	-	-	-	-	-	-	-	-	-
八尾市	X	X	X	X	X	X	X	X	X	X	X	X	X	X	X
泉佐野市	-	-	-	-	-	-	-	-	-	-	-	-	-	-	-
富田林市	3	3	5	-	-	-	-	-	-	-	1	1	X	-	-
寝屋川市	X	X	X	X	X	X	X	X	X	X	X	X	X	X	X
河内長野市	X	X	X	X	X	X	X	X	X	X	X	X	X	X	X
松原市	-	-	-	-	-	-	-	-	-	-	-	-	-	-	-
大東市	-	-	-	-	-	-	-	-	-	-	-	-	-	-	-
和泉市	1	1	X	-	-	-	-	-	-	-	-	-	-	-	-
箕面市	X	X	X	X	X	X	X	X	X	X	X	X	X	X	X
柏原市	X	X	X	X	X	X	X	X	X	X	X	X	X	X	X
羽曳野市	1	1	X	-	-	-	-	-	-	-	-	-	-	-	-
門真市	X	X	X	X	X	X	X	X	X	X	X	X	X	X	X
摂津市	-	-	-	-	-	-	-	-	-	-	-	-	-	-	-
高石市	-	-	-	-	-	-	-	-	-	-	-	-	-	-	-
藤井寺市	-	-	-	-	-	-	-	-	-	-	-	-	-	-	-
東大阪市	X	X	X	X	X	X	X	X	X	X	X	X	X	X	X
泉南市	-	-	-	-	-	-	-	-	-	-	-	-	-	-	-
四條畷市	X	X	X	X	X	X	X	X	X	X	X	X	X	X	X
交野市	1	1	X	-	-	-	-	-	-	-	-	-	-	-	-
大阪狭山市	X	1	X	X	X	-	-	-	-	-	1	1	X	-	-
阪南市	-	-	-	-	-	-	-	-	-	-	-	-	-	-	-
島本町	-	-	-	-	-	-	-	-	-	-	-	-	-	-	-
豊能町	-	-	-	-	-	-	-	-	-	-	-	-	-	-	-
能勢町	-	-	-	-	-	-	-	-	-	-	1	1	X	-	-
忠岡町	-	-	-	-	-	-	-	-	-	-	-	-	-	-	-
熊取町	X	X	X	X	X	X	X	X	X	X	X	X	X	X	X
田尻町	-	-	-	-	-	-	-	-	-	-	-	-	-	-	-
岬町	-	-	-	-	-	-	-	-	-	-	-	-	-	-	-
太子町	-	-	-	-	-	-	-	-	-	-	-	-	-	-	-
河南町	-	-	-	-	-	1	1	X	-	-	-	-	-	-	-
千早赤阪村	-	-	-	-	-	1	1	X	-	-	1	1	X	-	-

単位 { 経営体数：経営体
面積：a

かき					くり					うめ					すもも				
栽培 実 営 体 数	露 地		施 設		栽培 実 営 体 数	露 地		施 設		栽培 実 営 体 数	露 地		施 設		栽培 実 営 体 数	露 地		施 設	
	栽培 体 数	栽培 面 積	栽培 体 数	栽培 面 積		栽培 体 数	栽培 面 積	栽培 体 数	栽培 面 積		栽培 体 数	栽培 面 積	栽培 体 数	栽培 面 積		栽培 体 数	栽培 面 積	栽培 体 数	栽培 面 積
201	201	1 452	2	1	301	301	5 984	-	-	135	135	1 128	2	11	30	30	129	-	-
2	2	X	-	-	1	1	X	-	-	1	1	X	-	-	-	-	-	-	-
17	17	153	-	-	11	11	51	-	-	8	8	23	-	-	3	3	4	-	-
20	20	192	-	-	2	2	X	-	-	13	13	80	-	-	2	2	X	-	-
3	3	38	-	-	-	-	-	-	-	-	-	-	-	-	-	-	-	-	-
X	X	X	X	X	X	X	X	X	X	X	X	X	X	X	X	X	X	X	X
X	X	X	X	X	X	X	X	X	X	X	X	X	X	X	X	X	X	X	X
-	-	-	-	-	-	-	-	-	-	-	-	-	-	-	-	-	-	-	-
X	X	X	X	X	X	X	X	X	X	X	X	X	X	X	X	X	X	X	X
2	2	X	-	-	1	1	X	-	-	5	5	140	-	-	-	-	-	-	-
-	-	-	-	-	-	-	-	-	-	1	1	X	-	-	-	-	-	-	-
22	22	84	-	-	10	10	64	-	-	7	7	9	-	-	5	5	X	-	-
8	8	31	-	-	9	9	35	-	-	3	3	14	-	-	1	1	X	-	-
X	X	X	X	X	X	X	X	X	X	X	X	X	X	X	X	X	X	X	X
9	9	27	-	-	4	4	10	-	-	6	6	65	-	-	3	3	4	-	-
3	3	X	-	-	3	3	34	-	-	5	5	26	-	-	-	-	-	-	-
X	X	X	X	X	X	X	X	X	X	X	X	X	X	X	X	X	X	X	X
X	X	X	X	X	X	X	X	X	X	X	X	X	X	X	X	X	X	X	X
1	1	X	-	-	2	2	X	-	-	-	-	-	-	-	-	-	-	-	-
-	-	-	-	-	-	-	-	-	-	-	-	-	-	-	-	-	-	-	-
23	23	358	-	-	11	11	142	-	-	18	18	X	-	-	2	2	X	-	-
X	X	X	X	X	X	X	X	X	X	X	X	X	X	X	X	X	X	X	X
X	X	X	X	X	X	X	X	X	X	X	X	X	X	X	X	X	X	X	X
2	2	X	-	-	-	-	-	-	-	1	1	X	-	-	-	-	-	-	-
X	X	X	X	X	X	X	X	X	X	X	X	X	X	X	X	X	X	X	X
1	1	X	-	-	-	-	-	-	-	-	-	-	-	-	-	-	-	-	-
-	-	-	-	-	-	-	-	-	-	-	-	-	-	-	-	-	-	-	-
-	-	-	-	-	1	1	X	-	-	1	1	X	-	-	-	-	-	-	-
X	X	X	X	X	X	X	X	X	X	X	X	X	X	X	X	X	X	X	X
9	9	37	-	-	12	12	107	-	-	17	17	247	-	-	1	1	X	-	-
X	X	X	X	X	X	X	X	X	X	X	X	X	X	X	X	X	X	X	X
11	11	55	-	-	2	2	X	-	-	4	4	15	-	-	-	-	-	-	-
1	1	X	-	-	-	-	-	-	-	-	-	-	-	-	1	1	X	-	-
-	-	-	-	-	-	-	-	-	-	-	-	-	-	-	-	-	-	-	-
1	1	X	-	-	-	-	-	-	-	-	-	-	-	-	-	-	-	-	-
-	-	-	-	-	13	13	246	-	-	-	-	-	-	-	-	-	-	-	-
9	9	29	-	-	173	173	X	-	-	4	4	7	-	-	1	1	X	-	-
-	-	-	-	-	-	-	-	-	-	-	-	-	-	-	-	-	-	-	-
X	X	X	X	X	X	X	X	X	X	X	X	X	X	X	X	X	X	X	X
-	-	-	-	-	-	-	-	-	-	1	1	X	-	-	-	-	-	-	-
-	-	-	-	-	-	-	-	-	-	1	1	X	-	-	-	-	-	-	-
5	5	78	-	-	2	2	X	-	-	3	3	40	-	-	-	-	-	-	-
3	3	14	-	-	4	4	42	-	-	3	3	9	-	-	1	1	X	-	-
4	4	34	-	-	6	6	40	-	-	2	2	X	-	-	2	2	X	-	-

(8) 販売目的で栽培している果樹類の栽培経営体数と栽培面積 (つづき)

 単位 { 経営体数：経営体
面積：a

市区町村名	キウイフルーツ					パイナップル					その他の果樹				
	栽培実 経営体 数	露 地		施 設		栽培実 経営体 数	露 地		施 設		栽培実 経営体 数	露 地		施 設	
		栽培経 営体数	栽培 面積	栽培経 営体数	栽培 面積		栽培経 営体数	栽培 面積	栽培経 営体数	栽培 面積		栽培経 営体数	栽培 面積	栽培経 営体数	栽培 面積
大阪府	48	48	239	1	0	-	-	-	-	-	197	194	2 384	4	20
大阪市	-	-	-	-	-	-	-	-	-	-	-	-	-	-	-
堺市	2	2	X	-	-	-	-	-	-	-	7	7	63	-	-
岸和田市	7	7	98	-	-	-	-	-	-	-	18	18	266	-	-
豊中市	1	1	X	-	-	-	-	-	-	-	2	2	X	-	-
池田市	X	X	X	X	X	X	X	X	X	X	X	X	X	X	X
吹田市	X	X	X	X	X	X	X	X	X	X	X	X	X	X	X
泉大津市	-	-	-	-	-	-	-	-	-	-	1	1	X	-	-
高槻市	X	X	X	X	X	X	X	X	X	X	X	X	X	X	X
貝塚市	-	-	-	-	-	-	-	-	-	-	1	1	X	-	-
守口市	-	-	-	-	-	-	-	-	-	-	-	-	-	-	-
枚方市	1	1	X	-	-	-	-	-	-	-	7	6	39	1	X
茨木市	2	2	X	-	-	-	-	-	-	-	5	5	24	-	-
八尾市	X	X	X	X	X	X	X	X	X	X	X	X	X	X	X
泉佐野市	1	1	X	-	-	-	-	-	-	-	5	5	18	-	-
富田林市	-	-	-	-	-	-	-	-	-	-	12	12	X	-	-
寝屋川市	X	X	X	X	X	X	X	X	X	X	X	X	X	X	X
河内長野市	X	X	X	X	X	X	X	X	X	X	X	X	X	X	X
松原市	1	1	X	-	-	-	-	-	-	-	-	-	X	-	-
大東市	-	-	-	-	-	-	-	-	-	-	-	-	-	-	-
和泉市	3	3	46	-	-	-	-	-	-	-	6	6	X	-	-
箕面市	X	X	X	X	X	X	X	X	X	X	X	X	X	X	X
柏原市	X	X	X	X	X	X	X	X	X	X	X	X	X	X	X
羽曳野市	1	1	X	-	-	-	-	-	-	-	30	30	X	1	X
門真市	X	X	X	X	X	X	X	X	X	X	X	X	X	X	X
摂津市	-	-	-	-	-	-	-	-	-	-	-	-	-	-	-
高石市	-	-	-	-	-	-	-	-	-	-	-	-	-	-	-
藤井寺市	-	-	-	-	-	-	-	-	-	-	18	18	249	-	-
東大阪市	X	X	X	X	X	X	X	X	X	X	X	X	X	X	X
泉南市	1	1	X	-	-	-	-	-	-	-	8	8	66	-	-
四條畷市	X	X	X	X	X	X	X	X	X	X	X	X	X	X	X
交野市	2	2	X	-	-	-	-	-	-	-	3	3	14	-	-
大阪狭山市	1	1	X	-	-	-	-	-	-	-	2	2	X	-	-
阪南市	1	1	X	-	-	-	-	-	-	-	1	1	X	-	-
島本町	-	-	-	-	-	-	-	-	-	-	1	1	X	-	-
豊能町	-	-	-	-	-	-	-	-	-	-	1	1	X	-	-
能勢町	4	4	7	-	-	-	-	-	-	-	5	4	10	1	X
忠岡町	-	-	-	-	-	-	-	-	-	-	-	-	-	-	-
熊取町	X	X	X	X	X	X	X	X	X	X	X	X	X	X	X
田尻町	-	-	-	-	-	-	-	-	-	-	-	-	-	-	-
岬町	1	1	X	-	-	-	-	-	-	-	-	-	-	-	-
太子町	-	-	-	-	-	-	-	-	-	-	-	-	-	-	-
河南町	1	1	X	-	-	-	-	-	-	-	26	26	374	-	-
千早赤阪村	1	1	X	-	-	-	-	-	-	-	1	1	X	-	-

(9) 販売目的で栽培している果樹類の栽培面積規模別経営体数

ア 計

単位：経営体

市区町村名	栽培 経営体数	10a 未満	10 ～ 30	30 ～ 50	50a ～ 1.0ha	1.0 ～ 1.5	1.5 ～ 2.0	2.0 ～ 3.0	3.0 ～ 5.0	5.0 ～ 10.0	10.0ha 以上
大阪府	1 600	345	574	288	249	100	23	15	4	2	-
大阪市	2	X	X	X	X	X	X	X	X	X	X
堺市	57	X	X	X	X	X	X	X	X	X	X
岸和田市	X	X	X	X	X	X	X	X	X	X	X
豊中市	5	X	X	X	X	X	X	X	X	X	X
池田市	X	X	X	X	X	X	X	X	X	X	X
吹田市	X	X	X	X	X	X	X	X	X	X	X
泉大津市	2	X	X	X	X	X	X	X	X	X	X
高槻市	X	X	X	X	X	X	X	X	X	X	X
貝塚市	42	X	X	X	X	X	X	X	X	X	X
守口市	1	X	X	X	X	X	X	X	X	X	X
枚方市	39	X	X	X	X	X	X	X	X	X	X
茨木市	30	X	X	X	X	X	X	X	X	X	X
八尾市	X	X	X	X	X	X	X	X	X	X	X
泉佐野市	27	X	X	X	X	X	X	X	X	X	X
富田林市	62	X	X	X	X	X	X	X	X	X	X
寝屋川市	X	X	X	X	X	X	X	X	X	X	X
河内長野市	X	X	X	X	X	X	X	X	X	X	X
松原市	2	X	X	X	X	X	X	X	X	X	X
大東市	-	-	-	-	-	-	-	-	-	-	-
和泉市	140	X	X	X	X	X	X	X	X	X	X
箕面市	X	X	X	X	X	X	X	X	X	X	X
柏原市	X	X	X	X	X	X	X	X	X	X	X
羽曳野市	171	X	X	X	X	X	X	X	X	X	X
門真市	X	X	X	X	X	X	X	X	X	X	X
摂津市	3	X	X	X	X	X	X	X	X	X	X
高石市	-	-	-	-	-	-	-	-	-	-	-
藤井寺市	20	X	X	X	X	X	X	X	X	X	X
東大阪市	X	X	X	X	X	X	X	X	X	X	X
泉南市	53	X	X	X	X	X	X	X	X	X	X
四條畷市	X	X	X	X	X	X	X	X	X	X	X
交野市	33	X	X	X	X	X	X	X	X	X	X
大阪狭山市	X	X	X	X	X	X	X	X	X	X	X
阪南市	3	X	X	X	X	X	X	X	X	X	X
島本町	3	X	X	X	X	X	X	X	X	X	X
豊能町	13	X	X	X	X	X	X	X	X	X	X
能勢町	181	X	X	X	X	X	X	X	X	X	X
忠岡町	-	-	-	-	-	-	-	-	-	-	-
熊取町	X	X	X	X	X	X	X	X	X	X	X
田尻町	2	X	X	X	X	X	X	X	X	X	X
岬町	4	X	X	X	X	X	X	X	X	X	X
太子町	92	X	X	X	X	X	X	X	X	X	X
河南町	48	X	X	X	X	X	X	X	X	X	X
千早赤阪村	51	X	X	X	X	X	X	X	X	X	X

イ 露地

単位：経営体

市区町村名	栽培 経営体数	10a 未満	10 ～ 30	30 ～ 50	50a ～ 1.0ha	1.0 ～ 1.5	1.5 ～ 2.0	2.0 ～ 3.0	3.0 ～ 5.0	5.0 ～ 10.0	10.0ha 以上
大阪府	1 435	339	587	246	171	61	19	8	4	-	-
大阪市	2	X	X	X	X	X	X	X	X	X	X
堺市	57	X	X	X	X	X	X	X	X	X	X
岸和田市	200	X	X	X	X	X	X	X	X	X	X
豊中市	5	X	X	X	X	X	X	X	X	X	X
池田市	X	X	X	X	X	X	X	X	X	X	X
吹田市	X	X	X	X	X	X	X	X	X	X	X
泉大津市	2	X	X	X	X	X	X	X	X	X	X
高槻市	X	X	X	X	X	X	X	X	X	X	X
貝塚市	42	X	X	X	X	X	X	X	X	X	X
守口市	1	X	X	X	X	X	X	X	X	X	X
枚方市	38	X	X	X	X	X	X	X	X	X	X
茨木市	26	X	X	X	X	X	X	X	X	X	X
八尾市	X	X	X	X	X	X	X	X	X	X	X
泉佐野市	27	X	X	X	X	X	X	X	X	X	X
富田林市	62	X	X	X	X	X	X	X	X	X	X
寝屋川市	X	X	X	X	X	X	X	X	X	X	X
河内長野市	X	X	X	X	X	X	X	X	X	X	X
松原市	2	X	X	X	X	X	X	X	X	X	X
大東市	-	-	-	-	-	-	-	-	-	-	-
和泉市	140	X	X	X	X	X	X	X	X	X	X
箕面市	X	X	X	X	X	X	X	X	X	X	X
柏原市	X	X	X	X	X	X	X	X	X	X	X
羽曳野市	72	X	X	X	X	X	X	X	X	X	X
門真市	X	X	X	X	X	X	X	X	X	X	X
摂津市	2	X	X	X	X	X	X	X	X	X	X
高石市	-	-	-	-	-	-	-	-	-	-	-
藤井寺市	20	X	X	X	X	X	X	X	X	X	X
東大阪市	X	X	X	X	X	X	X	X	X	X	X
泉南市	53	X	X	X	X	X	X	X	X	X	X
四條畷市	X	X	X	X	X	X	X	X	X	X	X
交野市	31	X	X	X	X	X	X	X	X	X	X
大阪狭山市	27	X	X	X	X	X	X	X	X	X	X
阪南市	3	X	X	X	X	X	X	X	X	X	X
島本町	3	X	X	X	X	X	X	X	X	X	X
豊能町	13	X	X	X	X	X	X	X	X	X	X
能勢町	180	X	X	X	X	X	X	X	X	X	X
忠岡町	-	-	-	-	-	-	-	-	-	-	-
熊取町	X	X	X	X	X	X	X	X	X	X	X
田尻町	2	X	X	X	X	X	X	X	X	X	X
岬町	4	X	X	X	X	X	X	X	X	X	X
太子町	55	X	X	X	X	X	X	X	X	X	X
河南町	47	X	X	X	X	X	X	X	X	X	X
千早赤阪村	51	X	X	X	X	X	X	X	X	X	X

ウ 施設

単位：経営体

市区町村名	栽培 経営体数	10a 未満	10 ～ 30	30 ～ 50	50a ～ 1.0ha	1.0 ～ 1.5	1.5 ～ 2.0	2.0 ～ 3.0	3.0 ～ 5.0	5.0 ～ 10.0	10.0ha 以上
大阪府	277	41	60	55	78	33	6	2	2	-	-
大阪市	-	-	-	-	-	-	-	-	-	-	-
堺市	1	X	X	X	X	X	X	X	X	X	X
岸和田市	X	X	X	X	X	X	X	X	X	X	X
豊中市	-	-	-	-	-	-	-	-	-	-	-
池田市	X	X	X	X	X	X	X	X	X	X	X
吹田市	X	X	X	X	X	X	X	X	X	X	X
泉大津市	-	-	-	-	-	-	-	-	-	-	-
高槻市	X	X	X	X	X	X	X	X	X	X	X
貝塚市	-	-	-	-	-	-	-	-	-	-	-
守口市	-	-	-	-	-	-	-	-	-	-	-
枚方市	3	X	X	X	X	X	X	X	X	X	X
茨木市	4	3	1	-	-	-	-	-	-	-	-
八尾市	X	X	X	X	X	X	X	X	X	X	X
泉佐野市	-	-	-	-	-	-	-	-	-	-	-
富田林市	-	X	X	X	X	X	X	X	X	X	X
寝屋川市	X	X	X	X	X	X	X	X	X	X	X
河内長野市	X	X	X	X	X	X	X	X	X	X	X
松原市	-	-	-	-	-	-	-	-	-	-	-
大東市	-	-	-	-	-	-	-	-	-	-	-
和泉市	-	-	-	-	-	-	-	-	-	-	-
箕面市	X	X	X	X	X	X	X	X	X	X	X
柏原市	X	X	X	X	X	X	X	X	X	X	X
羽曳野市	121	X	X	X	X	X	X	X	X	X	X
門真市	X	X	X	X	X	X	X	X	X	X	X
摂津市	1	X	X	X	X	X	X	X	X	X	X
高石市	-	-	-	-	-	-	-	-	-	-	-
藤井寺市	1	X	X	X	X	X	X	X	X	X	X
東大阪市	X	X	X	X	X	X	X	X	X	X	X
泉南市	1	X	X	X	X	X	X	X	X	X	X
四條畷市	X	X	X	X	X	X	X	X	X	X	X
交野市	10	X	X	X	X	X	X	X	X	X	X
大阪狭山市	X	X	X	X	X	X	X	X	X	X	X
阪南市	-	-	-	-	-	-	-	-	-	-	-
島本町	-	-	-	-	-	-	-	-	-	-	-
豊能町	-	-	-	-	-	-	-	-	-	-	-
能勢町	3	X	X	X	X	X	X	X	X	X	X
忠岡町	-	-	-	-	-	-	-	-	-	-	-
熊取町	X	X	X	X	X	X	X	X	X	X	X
田尻町	-	-	-	-	-	-	-	-	-	-	-
岬町	-	-	-	-	-	-	-	-	-	-	-
太子町	61	3	11	18	20	7	1	1	-	-	-
河南町	2	X	X	X	X	X	X	X	X	X	X
千早赤阪村	1	X	X	X	X	X	X	X	X	X	X

(10) 販売目的で栽培した花き類・花木の栽培経営体数と栽培面積

単位 { 経営体数：経営体
面積：a

市区町村名	花き類					花木				
	栽培実 経営体数	露地		施設		栽培実 経営体数	露地		施設	
		栽培 経営体数	栽培面積	栽培 経営体数	栽培面積		栽培 経営体数	栽培面積	栽培 経営体数	栽培面積
大阪府	393	339	7 866	139	2 540	196	194	8 990	8	19
大阪市	6	4	30	5	144	-	-	-	-	-
堺市	22	13	325	11	186	17	17	902	-	-
岸和田市	46	41	870	17	212	4	4	46	-	-
豊中市	5	5	188	-	-	7	6	455	2	X
池田市	X	X	X	X	X	X	X	X	X	X
吹田市	X	X	X	X	X	X	X	X	X	X
泉大津市	5	4	147	4	49	-	-	-	-	-
高槻市	X	X	X	X	X	X	X	X	X	X
貝塚市	6	5	72	4	75	3	3	252	-	-
守口市	3	3	4	-	-	-	-	-	-	-
枚方市	13	13	648	3	35	1	1	X	-	-
茨木市	11	7	X	5	X	1	1	X	-	-
八尾市	X	X	X	X	X	X	X	X	X	X
泉佐野市	16	13	114	6	49	5	5	29	1	X
富田林市	10	5	29	5	25	6	6	X	-	-
寝屋川市	X	X	X	X	X	X	X	X	X	X
河内長野市	X	X	X	X	X	X	X	X	X	X
松原市	3	3	X	-	X	1	1	X	-	-
大東市	-	-	-	-	-	-	-	-	-	-
和泉市	41	38	X	24	748	-	-	X	-	-
箕面市	X	X	X	X	X	X	X	X	X	X
柏原市	X	X	X	X	X	X	X	X	X	X
羽曳野市	3	3	X	-	X	-	-	X	-	-
門真市	X	X	X	X	X	X	X	X	X	X
摂津市	1	1	X	-	-	-	-	-	-	-
高石市	-	-	-	-	-	-	-	-	-	-
藤井寺市	-	-	-	-	-	-	-	-	-	-
東大阪市	X	X	X	X	X	X	X	X	X	X
泉南市	13	10	X	11	X	2	2	X	-	X
四條畷市	X	X	X	X	X	X	X	X	X	X
交野市	2	2	X	-	-	-	-	-	-	-
大阪狭山市	1	-	-	1	X	1	1	X	-	-
阪南市	1	-	-	1	X	-	-	-	-	-
島本町	-	-	-	-	-	-	-	-	-	-
豊能町	5	5	41	-	-	-	-	-	-	-
能勢町	21	18	X	6	12	6	6	90	-	-
忠岡町	-	-	-	-	-	-	-	-	-	-
熊取町	X	X	X	X	X	X	X	X	X	X
田尻町	-	-	-	-	-	-	-	-	-	-
岬町	2	1	X	1	X	-	-	-	-	-
太子町	-	-	-	-	-	1	1	X	-	-
河南町	14	13	83	4	132	20	20	1 285	-	-
千早赤阪村	9	9	246	3	26	1	1	X	-	-

(11) 販売目的で栽培した花き類の
品目別栽培経営体数

(12) 販売目的で作付（栽培）したその他作物の
作付（栽培）経営体数と作付（栽培）面積

単位：経営体

単位 { 経営体数：経営体
面積：a

市区町村名	栽培実経営体数	切り花類栽培経営体数	球根類栽培経営体数	鉢ものの類栽培経営体数	花壇用苗ものの類栽培経営体数	その他作物				
						栽培実経営体数	露地		施設	
							栽培経営体数	栽培面積	栽培経営体数	栽培面積
大阪府	393	335	57	35	41	105	92	2 123	32	615
大阪市	6	-	-	1	5	1	1	X	-	-
堺市	22	18	1	3	4	5	5	60	1	X
岸和田市	46	42	3	3	1	18	17	329	3	84
豊中市	5	5	1	-	-	3	3	60	-	-
池田市	X	X	X	X	X	X	X	X	X	X
吹田市	X	X	X	X	X	X	X	X	X	X
泉大津市	5	1	-	3	1	-	-	-	-	-
高槻市	X	X	X	X	X	X	X	X	X	X
貝塚市	6	6	1	-	-	4	2	X	3	71
守口市	3	3	-	-	-	-	-	-	-	-
枚方市	13	11	1	2	-	8	8	88	1	X
茨木市	11	7	2	1	5	1	1	X	1	X
八尾市	X	X	X	X	X	X	X	X	X	X
泉佐野市	16	13	1	1	3	2	2	X	2	X
富田林市	10	6	-	2	3	9	7	29	3	4
寝屋川市	X	X	X	X	X	X	X	X	X	X
河内長野市	X	X	X	X	X	X	X	X	X	X
松原市	3	2	-	-	1	1	1	X	-	-
大東市	-	-	-	-	-	1	-	-	1	X
和泉市	41	39	16	1	1	3	3	X	2	X
箕面市	X	X	X	X	X	X	X	X	X	X
柏原市	X	X	X	X	X	X	X	X	X	X
羽曳野市	3	3	-	-	-	-	-	X	-	X
門真市	X	X	X	X	X	X	X	X	X	X
摂津市	1	1	-	-	-	-	-	-	-	-
高石市	-	-	-	-	-	-	-	-	-	-
藤井寺市	-	-	-	-	-	3	3	58	1	X
東大阪市	X	X	X	X	X	X	X	X	X	X
泉南市	13	10	8	2	-	1	1	X	1	X
四條畷市	X	X	X	X	X	X	X	X	X	X
交野市	2	2	-	-	-	2	1	X	1	X
大阪狭山市	1	1	-	-	-	3	2	X	2	X
阪南市	1	1	-	-	-	1	-	-	1	X
島本町	-	-	-	-	-	-	-	-	-	-
豊能町	5	4	-	1	1	1	1	X	-	-
能勢町	21	20	3	3	2	3	3	185	-	-
忠岡町	-	-	-	-	-	-	-	-	-	-
熊取町	X	X	X	X	X	X	X	X	X	X
田尻町	-	-	-	-	-	-	-	-	-	-
岬町	2	1	-	1	-	-	-	-	-	-
太子町	-	-	-	-	-	-	-	-	-	-
河南町	14	13	1	1	1	5	3	24	2	X
千早赤阪村	9	9	1	-	1	-	-	-	-	-

3-6 家畜等

(1) 家畜等を販売目的で飼養している経営体数と飼養頭羽数

単位 } 経営体数：経営体
頭数：頭
羽数：羽

市区町村名	乳用牛		肉用牛						豚		採卵鶏		ブロイラー		きのこの栽培を行っている経営体数	その他の農業を行っている経営体数
	飼養経営体数	飼養頭数	飼養実経営体数	飼養頭数	肥育中の牛		売る予定の子牛		飼養経営体数	飼養頭数	飼養経営体数	飼養羽数	出荷した経営体数	出荷羽数		
					飼養経営体数	飼養頭数	飼養経営体数	飼養頭数								
大阪府	24	1 171	19	257	2	150	17	107	3	1 280	24	31 623	-	-	60	9
大阪市	-	-	-	-	-	-	-	-	1	X	2	X	-	-	-	-
堺市	13	X	11	X	-	X	11	81	1	X	1	X	-	-	1	1
岸和田市	2	X	-	-	-	-	-	-	-	-	2	X	-	-	4	1
豊中市	-	-	-	-	-	-	-	-	-	-	-	-	-	-	-	-
池田市	X	X	X	X	X	X	X	X	X	X	X	X	X	X	X	X
吹田市	X	X	X	X	X	X	X	X	X	X	X	X	X	X	X	X
泉大津市	-	-	-	-	-	-	-	-	-	-	-	-	-	-	-	-
高槻市	X	X	X	X	X	X	X	X	X	X	X	X	X	X	X	X
貝塚市	-	-	-	-	-	-	-	-	1	X	-	-	-	-	2	-
守口市	-	-	-	-	-	-	-	-	-	-	-	-	-	-	-	-
枚方市	2	X	2	X	-	-	2	X	-	-	2	X	-	-	2	-
茨木市	-	-	-	-	-	-	-	-	-	-	1	X	-	-	11	-
八尾市	X	X	X	X	X	X	X	X	X	X	X	X	X	X	X	X
泉佐野市	1	X	1	X	-	-	1	X	-	X	2	X	-	-	1	-
富田林市	1	X	-	-	-	-	-	-	-	-	1	X	-	-	1	-
寝屋川市	X	X	X	X	X	X	X	X	X	X	X	X	X	X	X	X
河内長野市	X	X	X	X	X	X	X	X	X	X	X	X	X	X	X	X
松原市	-	-	-	-	-	-	-	-	-	-	-	-	-	-	-	-
大東市	-	-	-	-	-	-	-	-	-	-	-	-	-	-	-	-
和泉市	2	X	1	X	-	-	1	X	-	-	-	-	-	-	2	1
箕面市	X	X	X	X	X	X	X	X	X	X	X	X	X	X	X	X
柏原市	X	X	X	X	X	X	X	X	X	X	X	X	X	X	X	X
羽曳野市	-	-	-	-	-	-	-	-	-	-	-	-	-	-	-	-
門真市	X	X	X	X	X	X	X	X	X	X	X	X	X	X	X	X
摂津市	-	-	-	-	-	-	-	-	-	-	-	-	-	-	-	-
高石市	-	-	-	-	-	-	-	-	-	-	-	-	-	-	-	-
藤井寺市	-	-	-	-	-	-	-	-	-	-	-	-	-	-	-	-
東大阪市	X	X	X	X	X	X	X	X	X	X	X	X	X	X	X	X
泉南市	-	-	-	-	-	-	-	-	-	-	-	-	-	-	2	-
四條畷市	X	X	X	X	X	X	X	X	X	X	X	X	X	X	X	X
交野市	-	-	-	-	-	-	-	-	-	-	-	-	-	-	-	-
大阪狭山市	-	-	-	-	-	-	-	-	-	-	-	-	-	-	-	-
阪南市	-	-	-	-	-	-	-	-	-	-	-	-	-	-	1	-
島本町	-	-	-	-	-	-	-	-	-	-	-	-	-	-	-	1
豊能町	-	-	-	-	-	-	-	-	-	-	3	100	-	-	3	-
能勢町	1	X	X	X	X	X	1	X	-	-	3	X	-	-	9	1
忠岡町	-	-	-	-	-	-	-	-	-	-	-	-	-	-	-	-
熊取町	X	X	X	X	X	X	X	X	X	X	X	X	X	X	X	X
田尻町	-	-	-	-	-	-	-	-	-	-	-	-	-	-	-	-
岬町	-	-	-	-	-	-	-	-	-	-	-	-	-	-	2	1
太子町	-	-	-	-	-	-	-	-	-	-	-	-	-	-	2	-
河南町	-	-	-	-	-	X	-	-	-	X	1	X	-	-	1	-
千早赤阪村	-	-	-	-	-	-	-	-	-	-	-	-	-	-	5	-

(2) 乳用牛を販売目的で飼養している経営体数と飼養頭数

 単位 { 経営体数：経営体
頭数：頭

市区町村名	飼養 実経営体数	飼養頭数	2歳以上		2歳未満	
			飼養 経営体数	飼養頭数	飼養 経営体数	飼養頭数
大阪府	24	1 171	24	1 071	10	100
大阪市	-	-	-	-	-	-
堺市	13	X	13	X	3	22
岸和田市	2	X	2	X	1	X
豊中市	-	-	-	-	-	-
池田市	X	X	X	X	X	X
吹田市	X	X	X	X	X	X
泉大津市	-	-	-	-	-	-
高槻市	X	X	X	X	X	X
貝塚市	-	-	-	-	-	-
守口市	-	-	-	-	-	-
枚方市	2	X	2	X	1	X
茨木市	-	-	-	-	-	-
八尾市	X	X	X	X	X	X
泉佐野市	1	X	1	X	1	X
富田林市	1	X	1	X	-	-
寝屋川市	X	X	X	X	X	X
河内長野市	X	X	X	X	X	X
松原市	-	-	-	-	-	-
大東市	-	-	-	-	-	-
和泉市	2	X	2	X	1	X
箕面市	X	X	X	X	X	X
柏原市	X	X	X	X	X	X
羽曳野市	-	-	-	-	-	-
門真市	X	X	X	X	X	X
摂津市	-	-	-	-	-	-
高石市	-	-	-	-	-	-
藤井寺市	-	-	-	-	-	-
東大阪市	X	X	X	X	X	X
泉南市	-	-	-	-	-	-
四條畷市	X	X	X	X	X	X
交野市	-	-	-	-	-	-
大阪狭山市	-	-	-	-	-	-
阪南市	-	-	-	-	-	-
島本町	-	-	-	-	-	-
豊能町	-	-	-	-	-	-
能勢町	1	X	1	X	1	X
忠岡町	-	-	-	-	-	-
熊取町	X	X	X	X	X	X
田尻町	-	-	-	-	-	-
岬町	-	-	-	-	-	-
太子町	-	-	-	-	-	-
河南町	-	-	-	-	-	-
千早赤阪村	-	-	-	-	-	-

(3) 2歳以上の乳用牛の飼養頭数規模別経営体数

市区町村名	計		1 ～ 4 頭		5 ～ 6		7 ～ 9		10 ～ 14		15 ～ 19	
	経営体数	頭数	経営体数	頭数	経営体数	頭数	経営体数	頭数	経営体数	頭数	経営体数	頭数
大阪府	24	1 071	-	-	-	-	-	-	1	10	2	31
大阪市	-	-	-	-	-	-	-	-	-	-	-	-
堺市	13	X	X	X	X	X	X	X	X	X	X	X
岸和田市	2	X	X	X	X	X	X	X	X	X	X	X
豊中市	-	-	-	-	-	-	-	-	-	-	-	-
池田市	X	X	X	X	X	X	X	X	X	X	X	X
吹田市	X	X	X	X	X	X	X	X	X	X	X	X
泉大津市	-	-	-	-	-	-	-	-	-	-	-	-
高槻市	X	X	X	X	X	X	X	X	X	X	X	X
貝塚市	-	-	-	-	-	-	-	-	-	-	-	-
守口市	-	-	-	-	-	-	-	-	-	-	-	-
枚方市	2	X	X	X	X	X	X	X	X	X	X	X
茨木市	-	-	-	-	-	-	-	-	-	-	-	-
八尾市	X	X	X	X	X	X	X	X	X	X	X	X
泉佐野市	1	X	X	X	X	X	X	X	X	X	X	X
富田林市	1	X	X	X	X	X	X	X	X	X	X	X
寝屋川市	X	X	X	X	X	X	X	X	X	X	X	X
河内長野市	X	X	X	X	X	X	X	X	X	X	X	X
松原市	-	-	-	-	-	-	-	-	-	-	-	-
大東市	-	-	-	-	-	-	-	-	-	-	-	-
和泉市	2	X	X	X	X	X	X	X	X	X	X	X
箕面市	X	X	X	X	X	X	X	X	X	X	X	X
柏原市	X	X	X	X	X	X	X	X	X	X	X	X
羽曳野市	-	-	-	-	-	-	-	-	-	-	-	-
門真市	X	X	X	X	X	X	X	X	X	X	X	X
摂津市	-	-	-	-	-	-	-	-	-	-	-	-
高石市	-	-	-	-	-	-	-	-	-	-	-	-
藤井寺市	-	-	-	-	-	-	-	-	-	-	-	-
東大阪市	X	X	X	X	X	X	X	X	X	X	X	X
泉南市	-	-	-	-	-	-	-	-	-	-	-	-
四條畷市	X	X	X	X	X	X	X	X	X	X	X	X
交野市	-	-	-	-	-	-	-	-	-	-	-	-
大阪狭山市	-	-	-	-	-	-	-	-	-	-	-	-
阪南市	-	-	-	-	-	-	-	-	-	-	-	-
島本町	-	-	-	-	-	-	-	-	-	-	-	-
豊能町	-	-	-	-	-	-	-	-	-	-	-	-
能勢町	1	X	X	X	X	X	X	X	X	X	X	X
忠岡町	-	-	-	-	-	-	-	-	-	-	-	-
熊取町	X	X	X	X	X	X	X	X	X	X	X	X
田尻町	-	-	-	-	-	-	-	-	-	-	-	-
岬町	-	-	-	-	-	-	-	-	-	-	-	-
太子町	-	-	-	-	-	-	-	-	-	-	-	-
河南町	-	-	-	-	-	-	-	-	-	-	-	-
千早赤阪村	-	-	-	-	-	-	-	-	-	-	-	-

単位 { 経営体数：経営体
頭数：頭

20 ~ 29		30 ~ 49		50 ~ 79		80 ~ 99		100 ~ 149		150頭以上	
経営体数	頭数	経営体数	頭数	経営体数	頭数	経営体数	頭数	経営体数	頭数	経営体数	頭数
3	65	8	299	9	569	1	97	-	-	-	-
-	-	-	-	-	-	-	-	-	-	-	-
X	X	X	X	X	X	X	X	X	X	X	X
X	X	X	X	X	X	X	X	X	X	X	X
-	-	-	-	-	-	-	-	-	-	-	-
X	X	X	X	X	X	X	X	X	X	X	X
X	X	X	X	X	X	X	X	X	X	X	X
-	-	-	-	-	-	-	-	-	-	-	-
X	X	X	X	X	X	X	X	X	X	X	X
-	-	-	-	-	-	-	-	-	-	-	-
X	X	X	X	X	X	X	X	X	X	X	X
X	X	X	X	X	X	X	X	X	X	X	X
X	X	X	X	X	X	X	X	X	X	X	X
X	X	X	X	X	X	X	X	X	X	X	X
X	X	X	X	X	X	X	X	X	X	X	X
-	-	-	-	-	-	-	-	-	-	-	-
-	-	-	-	-	-	-	-	-	-	-	-
X	X	X	X	X	X	X	X	X	X	X	X
X	X	X	X	X	X	X	X	X	X	X	X
X	X	X	X	X	X	X	X	X	X	X	X
-	-	-	-	-	-	-	-	-	-	-	-
X	X	X	X	X	X	X	X	X	X	X	X
-	-	-	-	-	-	-	-	-	-	-	-
X	X	X	X	X	X	X	X	X	X	X	X
-	-	-	-	-	-	-	-	-	-	-	-
-	-	-	-	-	-	-	-	-	-	-	-
-	-	-	-	-	-	-	-	-	-	-	-
-	-	-	-	-	-	-	-	-	-	-	-
X	X	X	X	X	X	X	X	X	X	X	X
-	-	-	-	-	-	-	-	-	-	-	-
X	X	X	X	X	X	X	X	X	X	X	X
-	-	-	-	-	-	-	-	-	-	-	-
-	-	-	-	-	-	-	-	-	-	-	-
-	-	-	-	-	-	-	-	-	-	-	-
-	-	-	-	-	-	-	-	-	-	-	-
-	-	-	-	-	-	-	-	-	-	-	-
-	-	-	-	-	-	-	-	-	-	-	-

(4) 肉用種の牛を販売目的で飼養している経営体数と飼養頭数

単位 { 経営体数：経営体
頭数：頭

市区町村名	飼養 実経営体数	頭数	子取り用めす牛		肥育中の牛		売る予定の子牛等	
			経営体数	頭数	経営体数	頭数	経営体数	頭数
大阪府	2	150	-	-	2	150	-	-
大阪市	-	-	-	-	-	-	-	-
堺市	-	-	-	-	-	X	-	-
岸和田市	-	-	-	-	-	-	-	-
豊中市	-	-	-	-	-	-	-	-
池田市	X	X	X	X	X	X	X	X
吹田市	X	X	X	X	X	X	X	X
泉大津市	-	-	-	-	-	-	-	-
高槻市	X	X	X	X	X	X	X	X
貝塚市	-	-	-	-	-	-	-	-
守口市	-	-	-	-	-	-	-	-
枚方市	-	-	-	-	-	-	-	-
茨木市	-	-	-	-	-	-	-	-
八尾市	X	X	X	X	X	X	X	X
泉佐野市	-	-	-	-	-	-	-	-
富田林市	-	-	-	-	-	-	-	-
寝屋川市	X	X	X	X	X	X	X	X
河内長野市	X	X	X	X	X	X	X	X
松原市	-	-	-	-	-	-	-	-
大東市	-	-	-	-	-	-	-	-
和泉市	-	-	-	-	-	-	-	-
箕面市	X	X	X	X	X	X	X	X
柏原市	X	X	X	X	X	X	X	X
羽曳野市	-	-	-	-	-	-	-	-
門真市	X	X	X	X	X	X	X	X
摂津市	-	-	-	-	-	-	-	-
高石市	-	-	-	-	-	-	-	-
藤井寺市	-	-	-	-	-	-	-	-
東大阪市	X	X	X	X	X	X	X	X
泉南市	-	-	-	-	-	-	-	-
四條畷市	X	X	X	X	X	X	X	X
交野市	-	-	-	-	-	-	-	-
大阪狭山市	-	-	-	-	-	-	-	-
阪南市	-	-	-	-	-	-	-	-
島本町	-	-	-	-	-	-	-	-
豊能町	-	-	-	-	-	-	-	-
能勢町	X	X	-	-	X	X	-	-
忠岡町	-	-	-	-	-	-	-	-
熊取町	X	X	X	X	X	X	X	X
田尻町	-	-	-	-	-	-	-	-
岬町	-	-	-	-	-	-	-	-
太子町	-	-	-	-	-	-	-	-
河南町	-	-	-	X	-	X	-	-
千早赤阪村	-	-	-	-	-	-	-	-

(5) 肉用種の子取り用めす牛の飼養頭数規模別経営体数と飼養頭数 【大阪府は該当なし】

(6) 肉用種の肥育中の牛の飼養頭数規模別経営体数と飼養頭数

 単位 { 経営体数：経営体
 頭数：頭

市区町村名	計		1～4頭		5～9		10～19		20～29		30～49		50～99		100～149		150頭以上		
	経営体数	頭数	経営体数	頭数	経営体数	頭数	経営体数	頭数	経営体数	頭数	経営体数	頭数	経営体数	頭数	経営体数	頭数	経営体数	頭数	
大阪府	2	150	-	-	-	-	-	-	-	-	-	-	-	1	50	1	100	-	-
大阪市	-	-	-	-	-	-	-	-	-	-	-	-	-	-	-	-	-	-	-
堺市	-	X	X	X	X	X	X	X	X	X	X	X	X	X	X	X	X	X	X
岸和田市	-	-	-	-	-	-	-	-	-	-	-	-	-	-	-	-	-	-	-
豊中市	-	-	-	-	-	-	-	-	-	-	-	-	-	-	-	-	-	-	-
池田市	X	X	X	X	X	X	X	X	X	X	X	X	X	X	X	X	X	X	X
吹田市	X	X	X	X	X	X	X	X	X	X	X	X	X	X	X	X	X	X	X
泉大津市	-	-	-	-	-	-	-	-	-	-	-	-	-	-	-	-	-	-	-
高槻市	X	X	X	X	X	X	X	X	X	X	X	X	X	X	X	X	X	X	X
貝塚市	-	-	-	-	-	-	-	-	-	-	-	-	-	-	-	-	-	-	-
守口市	-	-	-	-	-	-	-	-	-	-	-	-	-	-	-	-	-	-	-
枚方市	-	-	-	-	-	-	-	-	-	-	-	-	-	-	-	-	-	-	-
茨木市	-	-	-	-	-	-	-	-	-	-	-	-	-	-	-	-	-	-	-
八尾市	X	X	X	X	X	X	X	X	X	X	X	X	X	X	X	X	X	X	X
泉佐野市	-	-	-	-	-	-	-	-	-	-	-	-	-	-	-	-	-	-	-
富田林市	-	-	-	-	-	-	-	-	-	-	-	-	-	-	-	-	-	-	-
寝屋川市	X	X	X	X	X	X	X	X	X	X	X	X	X	X	X	X	X	X	X
河内長野市	X	X	X	X	X	X	X	X	X	X	X	X	X	X	X	X	X	X	X
松原市	-	-	-	-	-	-	-	-	-	-	-	-	-	-	-	-	-	-	-
大東市	-	-	-	-	-	-	-	-	-	-	-	-	-	-	-	-	-	-	-
和泉市	-	-	-	-	-	-	-	-	-	-	-	-	-	-	-	-	-	-	-
箕面市	X	X	X	X	X	X	X	X	X	X	X	X	X	X	X	X	X	X	X
柏原市	X	X	X	X	X	X	X	X	X	X	X	X	X	X	X	X	X	X	X
羽曳野市	-	-	-	-	-	-	-	-	-	-	-	-	-	-	-	-	-	-	-
門真市	X	X	X	X	X	X	X	X	X	X	X	X	X	X	X	X	X	X	X
摂津市	-	-	-	-	-	-	-	-	-	-	-	-	-	-	-	-	-	-	-
高石市	-	-	-	-	-	-	-	-	-	-	-	-	-	-	-	-	-	-	-
藤井寺市	-	-	-	-	-	-	-	-	-	-	-	-	-	-	-	-	-	-	-
東大阪市	X	X	X	X	X	X	X	X	X	X	X	X	X	X	X	X	X	X	X
泉南市	-	-	-	-	-	-	-	-	-	-	-	-	-	-	-	-	-	-	-
四條畷市	X	X	X	X	X	X	X	X	X	X	X	X	X	X	X	X	X	X	X
交野市	-	-	-	-	-	-	-	-	-	-	-	-	-	-	-	-	-	-	-
大阪狭山市	-	-	-	-	-	-	-	-	-	-	-	-	-	-	-	-	-	-	-
阪南市	-	-	-	-	-	-	-	-	-	-	-	-	-	-	-	-	-	-	-
島本町	-	-	-	-	-	-	-	-	-	-	-	-	-	-	-	-	-	-	-
豊能町	-	-	-	-	-	-	-	-	-	-	-	-	-	-	-	-	-	-	-
能勢町	X	X	X	X	X	X	X	X	X	X	X	X	X	X	X	X	X	X	X
忠岡町	-	-	-	-	-	-	-	-	-	-	-	-	-	-	-	-	-	-	-
熊取町	X	X	X	X	X	X	X	X	X	X	X	X	X	X	X	X	X	X	X
田尻町	-	-	-	-	-	-	-	-	-	-	-	-	-	-	-	-	-	-	-
岬町	-	-	-	-	-	-	-	-	-	-	-	-	-	-	-	-	-	-	-
太子町	-	-	-	-	-	-	-	-	-	-	-	-	-	-	-	-	-	-	-
河内町	-	X	X	X	X	X	X	X	X	X	X	X	X	X	X	X	X	X	X
千早赤阪村	-	-	-	-	-	-	-	-	-	-	-	-	-	-	-	-	-	-	-

(7) 和牛と乳用種の交雑種の牛を販売目的で飼養している経営体数と飼養頭数

 単位 { 経営体数：経営体
 頭数：頭

市区町村名	飼養 実経営体数	頭数	肥育中の牛		売る予定の子牛	
			経営体数	頭数	経営体数	頭数
大阪府	17	107	-	-	17	107
大阪市	-	-	-	-	-	-
堺市	11	81	-	-	11	81
岸和田市	-	-	-	-	-	-
豊中市	-	-	-	-	-	-
池田市	X	X	X	X	X	X
吹田市	X	X	X	X	X	X
泉大津市	-	-	-	-	-	-
高槻市	X	X	X	X	X	X
貝塚市	-	-	-	-	-	-
守口市	-	-	-	-	-	-
枚方市	2	X	-	-	2	X
茨木市	-	-	-	-	-	-
八尾市	X	X	X	X	X	X
泉佐野市	1	X	-	-	1	X
富田林市	-	-	-	-	-	-
寝屋川市	X	X	X	X	X	X
河内長野市	X	X	X	X	X	X
松原市	-	-	-	-	-	-
大東市	-	-	-	-	-	-
和泉市	1	X	-	-	1	X
箕面市	X	X	X	X	X	X
柏原市	X	X	X	X	X	X
羽曳野市	-	-	-	-	-	-
門真市	X	X	X	X	X	X
摂津市	-	-	-	-	-	-
高石市	-	-	-	-	-	-
藤井寺市	-	-	-	-	-	-
東大阪市	X	X	X	X	X	X
泉南市	-	-	-	-	-	-
四條畷市	X	X	X	X	X	X
交野市	-	-	-	-	-	-
大阪狭山市	-	-	-	-	-	-
阪南市	-	-	-	-	-	-
島本町	-	-	-	-	-	-
豊能町	-	-	-	-	-	-
能勢町	1	X	-	X	1	X
忠岡町	-	-	-	-	-	-
熊取町	X	X	X	X	X	X
田尻町	-	-	-	-	-	-
岬町	-	-	-	-	-	-
太子町	-	-	-	-	-	-
河南町	-	-	-	-	-	-
千早赤阪村	-	-	-	-	-	-

(8) 和牛と乳用種の交雑種の肥育中の牛の飼養頭数規模別経営体数と飼養頭数 【大阪府は該当なし】

(9) 和牛と乳用種の交雑種の売る予定の子牛の飼養頭数規模別経営体数と飼養頭数

単位 { 経営体数：経営体
頭数：頭

市区町村名	計		1～4頭		5～9		10～19		20～29		30～49		50～99		100～149		150頭以上	
	経営体数	頭数	経営体数	頭数	経営体数	頭数	経営体数	頭数	経営体数	頭数	経営体数	頭数	経営体数	頭数	経営体数	頭数	経営体数	頭数
大阪府	17	107	7	20	4	25	6	62	-	-	-	-	-	-	-	-	-	-
大阪市	-	-	-	-	-	-	-	-	-	-	-	-	-	-	-	-	-	-
堺市	11	81	3	10	3	20	5	51	-	-	-	-	-	-	-	-	-	
岸和田市	-	-	-	-	-	-	-	-	-	-	-	-	-	-	-	-	-	
豊中市	-	-	-	-	-	-	-	-	-	-	-	-	-	-	-	-	-	
池田市	X	X	X	X	X	X	X	X	X	X	X	X	X	X	X	X	X	
吹田市	X	X	X	X	X	X	X	X	X	X	X	X	X	X	X	X	X	
泉大津市	-	-	-	-	-	-	-	-	-	-	-	-	-	-	-	-	-	
高槻市	X	X	X	X	X	X	X	X	X	X	X	X	X	X	X	X	X	
貝塚市	-	-	-	-	-	-	-	-	-	-	-	-	-	-	-	-	-	
守口市	-	-	-	-	-	-	-	-	-	-	-	-	-	-	-	-	-	
枚方市	2	X	X	X	X	X	X	X	X	X	X	X	X	X	X	X	X	
茨木市	-	-	-	-	-	-	-	-	-	-	-	-	-	-	-	-	-	
八尾市	X	X	X	X	X	X	X	X	X	X	X	X	X	X	X	X	X	
泉佐野市	1	X	X	X	X	X	X	X	X	X	X	X	X	X	X	X	X	
富田林市	-	-	-	-	-	-	-	-	-	-	-	-	-	-	-	-	-	
寝屋川市	X	X	X	X	X	X	X	X	X	X	X	X	X	X	X	X	X	
河内長野市	X	X	X	X	X	X	X	X	X	X	X	X	X	X	X	X	X	
松原市	-	-	-	-	-	-	-	-	-	-	-	-	-	-	-	-	-	
大東市	-	-	-	-	-	-	-	-	-	-	-	-	-	-	-	-	-	
和泉市	1	X	X	X	X	X	X	X	X	X	X	X	X	X	X	X	X	
箕面市	X	X	X	X	X	X	X	X	X	X	X	X	X	X	X	X	X	
柏原市	X	X	X	X	X	X	X	X	X	X	X	X	X	X	X	X	X	
羽曳野市	-	-	-	-	-	-	-	-	-	-	-	-	-	-	-	-	-	
門真市	X	X	X	X	X	X	X	X	X	X	X	X	X	X	X	X	X	
摂津市	-	-	-	-	-	-	-	-	-	-	-	-	-	-	-	-	-	
高石市	-	-	-	-	-	-	-	-	-	-	-	-	-	-	-	-	-	
藤井寺市	-	-	-	-	-	-	-	-	-	-	-	-	-	-	-	-	-	
東大阪市	X	X	X	X	X	X	X	X	X	X	X	X	X	X	X	X	X	
泉南市	-	-	-	-	-	-	-	-	-	-	-	-	-	-	-	-	-	
四條畷市	X	X	X	X	X	X	X	X	X	X	X	X	X	X	X	X	X	
交野市	-	-	-	-	-	-	-	-	-	-	-	-	-	-	-	-	-	
大阪狭山市	-	-	-	-	-	-	-	-	-	-	-	-	-	-	-	-	-	
阪南市	-	-	-	-	-	-	-	-	-	-	-	-	-	-	-	-	-	
島本町	-	-	-	-	-	-	-	-	-	-	-	-	-	-	-	-	-	
豊能町	-	-	-	-	-	-	-	-	-	-	-	-	-	-	-	-	-	
能勢町	1	X	X	X	X	X	X	X	X	X	X	X	X	X	X	X	X	
忠岡町	-	-	-	-	-	-	-	-	-	-	-	-	-	-	-	-	-	
熊取町	X	X	X	X	X	X	X	X	X	X	X	X	X	X	X	X	X	
田尻町	-	-	-	-	-	-	-	-	-	-	-	-	-	-	-	-	-	
岬町	-	-	-	-	-	-	-	-	-	-	-	-	-	-	-	-	-	
太子町	-	-	-	-	-	-	-	-	-	-	-	-	-	-	-	-	-	
河内町	-	-	-	-	-	-	-	-	-	-	-	-	-	-	-	-	-	
千早赤阪村	-	-	-	-	-	-	-	-	-	-	-	-	-	-	-	-	-	

(10) 乳用種の牛を販売目的で飼養している経営体数と飼養頭数

(11) 乳用種の牛の飼養頭数規模別経営体数と飼養頭数

(12) 乳用種の売る予定の子牛の飼養頭数規模別経営体数と飼養頭数

【大阪府は該当なし】

(13) 豚を販売目的で飼養している経営体数と飼養頭数

 単位 { 経営体数：経営体
 頭数：頭

市区町村名	飼養 実経営体数	頭数	子取り用めす豚		肥育中の豚	
			経営体数	頭数	経営体数	頭数
大阪府	3	1 280	-	-	3	1 280
大阪市	1	X	-	-	1	X
堺市	1	X	-	-	1	X
岸和田市	-	-	-	-	-	-
豊中市	-	-	-	-	-	-
池田市	X	X	X	X	X	X
吹田市	X	X	X	X	X	X
泉大津市	-	-	-	-	-	-
高槻市	X	X	X	X	X	X
貝塚市	1	X	-	-	1	X
守口市	-	-	-	-	-	-
枚方市	-	-	-	-	-	-
茨木市	-	-	-	-	-	-
八尾市	X	X	X	X	X	X
泉佐野市	-	-	-	X	-	X
富田林市	-	-	-	-	-	-
寝屋川市	X	X	X	X	X	X
河内長野市	X	X	X	X	X	X
松原市	-	-	-	-	-	-
大東市	-	-	-	-	-	-
和泉市	-	-	-	-	-	-
箕面市	X	X	X	X	X	X
柏原市	X	X	X	X	X	X
羽曳野市	-	-	-	-	-	-
門真市	X	X	X	X	X	X
摂津市	-	-	-	-	-	-
高石市	-	-	-	-	-	-
藤井寺市	-	-	-	-	-	-
東大阪市	X	X	X	X	X	X
泉南市	-	-	-	-	-	-
四條畷市	X	X	X	X	X	X
交野市	-	-	-	-	-	-
大阪狭山市	-	-	-	-	-	-
阪南市	-	-	-	-	-	-
島本町	-	-	-	-	-	-
豊能町	-	-	-	-	-	-
能勢町	-	-	-	-	-	-
忠岡町	-	-	-	-	-	-
熊取町	X	X	X	X	X	X
田尻町	-	-	-	-	-	-
岬町	-	-	-	-	-	-
太子町	-	-	-	-	-	-
河南町	-	-	-	X	-	X
千早赤阪村	-	-	-	-	-	-

(14) 子取り用めす豚の飼養頭数規模別経営体数と飼養頭数 【大阪府は該当なし】

(15) 肥育中の豚の飼養頭数規模別経営体数と飼養頭数

 単位 { 経営体数：経営体
 頭数：頭

市区町村名	計		1～9頭		10～19		20～29		30～49		50～99		100～299		300～499		500～999		1,000頭以上		
	経営体数	頭数	経営体数	頭数	経営体数	頭数	経営体数	頭数	経営体数	頭数	経営体数	頭数	経営体数	頭数	経営体数	頭数	経営体数	頭数	経営体数	頭数	
大阪府	31	280	-	-	-	-	-	-	-	-	-	-	-	1	280	-	-	21	000	-	-
大阪府	1	X	X	X	X	X	X	X	X	X	X	X	X	X	X	X	X	X	X	X	X
堺市	1	X	X	X	X	X	X	X	X	X	X	X	X	X	X	X	X	X	X	X	X
岸和田市	-	-	-	-	-	-	-	-	-	-	-	-	-	-	-	-	-	-	-	-	-
豊中市	-	-	-	-	-	-	-	-	-	-	-	-	-	-	-	-	-	-	-	-	-
池田市	X	X	X	X	X	X	X	X	X	X	X	X	X	X	X	X	X	X	X	X	X
吹田市	X	X	X	X	X	X	X	X	X	X	X	X	X	X	X	X	X	X	X	X	X
泉大津市	-	-	-	-	-	-	-	-	-	-	-	-	-	-	-	-	-	-	-	-	-
高槻市	X	X	X	X	X	X	X	X	X	X	X	X	X	X	X	X	X	X	X	X	X
貝塚市	1	X	X	X	X	X	X	X	X	X	X	X	X	X	X	X	X	X	X	X	X
守口市	-	-	-	-	-	-	-	-	-	-	-	-	-	-	-	-	-	-	-	-	-
枚方市	-	-	-	-	-	-	-	-	-	-	-	-	-	-	-	-	-	-	-	-	-
茨木市	-	-	-	-	-	-	-	-	-	-	-	-	-	-	-	-	-	-	-	-	-
八尾市	X	X	X	X	X	X	X	X	X	X	X	X	X	X	X	X	X	X	X	X	X
泉佐野市	-	X	X	X	X	X	X	X	X	X	X	X	X	X	X	X	X	X	X	X	X
富田林市	-	-	-	-	-	-	-	-	-	-	-	-	-	-	-	-	-	-	-	-	-
寝屋川市	X	X	X	X	X	X	X	X	X	X	X	X	X	X	X	X	X	X	X	X	X
河内長野市	X	X	X	X	X	X	X	X	X	X	X	X	X	X	X	X	X	X	X	X	X
松原市	-	-	-	-	-	-	-	-	-	-	-	-	-	-	-	-	-	-	-	-	-
大東市	-	-	-	-	-	-	-	-	-	-	-	-	-	-	-	-	-	-	-	-	-
和泉市	-	-	-	-	-	-	-	-	-	-	-	-	-	-	-	-	-	-	-	-	-
箕面市	X	X	X	X	X	X	X	X	X	X	X	X	X	X	X	X	X	X	X	X	X
柏原市	X	X	X	X	X	X	X	X	X	X	X	X	X	X	X	X	X	X	X	X	X
羽曳野市	-	-	-	-	-	-	-	-	-	-	-	-	-	-	-	-	-	-	-	-	-
門真市	X	X	X	X	X	X	X	X	X	X	X	X	X	X	X	X	X	X	X	X	X
摂津市	-	-	-	-	-	-	-	-	-	-	-	-	-	-	-	-	-	-	-	-	-
高石市	-	-	-	-	-	-	-	-	-	-	-	-	-	-	-	-	-	-	-	-	-
藤井寺市	-	-	-	-	-	-	-	-	-	-	-	-	-	-	-	-	-	-	-	-	-
東大阪市	X	X	X	X	X	X	X	X	X	X	X	X	X	X	X	X	X	X	X	X	X
泉南市	-	-	-	-	-	-	-	-	-	-	-	-	-	-	-	-	-	-	-	-	-
四條畷市	X	X	X	X	X	X	X	X	X	X	X	X	X	X	X	X	X	X	X	X	X
交野市	-	-	-	-	-	-	-	-	-	-	-	-	-	-	-	-	-	-	-	-	-
大阪狭山市	-	-	-	-	-	-	-	-	-	-	-	-	-	-	-	-	-	-	-	-	-
阪南市	-	-	-	-	-	-	-	-	-	-	-	-	-	-	-	-	-	-	-	-	-
島本町	-	-	-	-	-	-	-	-	-	-	-	-	-	-	-	-	-	-	-	-	-
豊能町	-	-	-	-	-	-	-	-	-	-	-	-	-	-	-	-	-	-	-	-	-
能勢町	-	-	-	-	-	-	-	-	-	-	-	-	-	-	-	-	-	-	-	-	-
忠岡町	-	-	-	-	-	-	-	-	-	-	-	-	-	-	-	-	-	-	-	-	-
熊取町	X	X	X	X	X	X	X	X	X	X	X	X	X	X	X	X	X	X	X	X	X
田尻町	-	-	-	-	-	-	-	-	-	-	-	-	-	-	-	-	-	-	-	-	-
岬町	-	-	-	-	-	-	-	-	-	-	-	-	-	-	-	-	-	-	-	-	-
太子町	-	-	-	-	-	-	-	-	-	-	-	-	-	-	-	-	-	-	-	-	-
河南町	-	X	X	X	X	X	X	X	X	X	X	X	X	X	X	X	X	X	X	X	X
千早赤阪村	-	-	-	-	-	-	-	-	-	-	-	-	-	-	-	-	-	-	-	-	-

(16) 採卵鶏を販売目的で飼養している経営体数と飼養羽数

 単位 { 経営体数：経営体
 羽数：羽

市区町村名	計		1～99羽		100～299		300～499		500～999		1,000～1,999		2,000～2,999		3,000～4,999		5,000～9,999		10,000羽以上	
	経営体数	羽数	経営体数	羽数	経営体数	羽数	経営体数	羽数	経営体数	羽数	経営体数	羽数	経営体数	羽数	経営体数	羽数	経営体数	羽数	経営体数	羽数
大阪府	24	31 623	15	323	-	-	-	-	-	-	5	7 800	-	-	1	4 000	3	19 500	-	-
大阪市	2	X	X	X	X	X	X	X	X	X	X	X	X	X	X	X	X	X	X	X
堺市	1	X	X	X	X	X	X	X	X	X	X	X	X	X	X	X	X	X	X	X
岸和田市	2	X	X	X	X	X	X	X	X	X	X	X	X	X	X	X	X	X	X	X
豊中市	-	-	-	-	-	-	-	-	-	-	-	-	-	-	-	-	-	-	-	-
池田市	X	X	X	X	X	X	X	X	X	X	X	X	X	X	X	X	X	X	X	X
吹田市	X	X	X	X	X	X	X	X	X	X	X	X	X	X	X	X	X	X	X	X
泉大津市	-	-	-	-	-	-	-	-	-	-	-	-	-	-	-	-	-	-	-	-
高槻市	X	X	X	X	X	X	X	X	X	X	X	X	X	X	X	X	X	X	X	X
貝塚市	-	-	-	-	-	-	-	-	-	-	-	-	-	-	-	-	-	-	-	-
守口市	-	-	-	-	-	-	-	-	-	-	-	-	-	-	-	-	-	-	-	-
枚方市	2	X	X	X	X	X	X	X	X	X	X	X	X	X	X	X	X	X	X	X
茨木市	1	X	X	X	X	X	X	X	X	X	X	X	X	X	X	X	X	X	X	X
八尾市	X	X	X	X	X	X	X	X	X	X	X	X	X	X	X	X	X	X	X	X
泉佐野市	2	X	X	X	X	X	X	X	X	X	X	X	X	X	X	X	X	X	X	X
富田林市	1	X	X	X	X	X	X	X	X	X	X	X	X	X	X	X	X	X	X	X
寝屋川市	X	X	X	X	X	X	X	X	X	X	X	X	X	X	X	X	X	X	X	X
河内長野市	X	X	X	X	X	X	X	X	X	X	X	X	X	X	X	X	X	X	X	X
松原市	-	-	-	-	-	-	-	-	-	-	-	-	-	-	-	-	-	-	-	-
大東市	-	-	-	-	-	-	-	-	-	-	-	-	-	-	-	-	-	-	-	-
和泉市	-	-	-	-	-	-	-	-	-	-	-	-	-	-	-	-	-	-	-	-
箕面市	X	X	X	X	X	X	X	X	X	X	X	X	X	X	X	X	X	X	X	X
柏原市	X	X	X	X	X	X	X	X	X	X	X	X	X	X	X	X	X	X	X	X
羽曳野市	-	-	-	-	-	-	-	-	-	-	-	-	-	-	-	-	-	-	-	-
門真市	X	X	X	X	X	X	X	X	X	X	X	X	X	X	X	X	X	X	X	X
摂津市	-	-	-	-	-	-	-	-	-	-	-	-	-	-	-	-	-	-	-	-
高石市	-	-	-	-	-	-	-	-	-	-	-	-	-	-	-	-	-	-	-	-
藤井寺市	-	-	-	-	-	-	-	-	-	-	-	-	-	-	-	-	-	-	-	-
東大阪市	X	X	X	X	X	X	X	X	X	X	X	X	X	X	X	X	X	X	X	X
泉南市	-	-	-	-	-	-	-	-	-	-	-	-	-	-	-	-	-	-	-	-
四條畷市	X	X	X	X	X	X	X	X	X	X	X	X	X	X	X	X	X	X	X	X
交野市	-	-	-	-	-	-	-	-	-	-	-	-	-	-	-	-	-	-	-	-
大阪狭山市	-	-	-	-	-	-	-	-	-	-	-	-	-	-	-	-	-	-	-	-
阪南市	-	-	-	-	-	-	-	-	-	-	-	-	-	-	-	-	-	-	-	-
島本町	-	-	-	-	-	-	-	-	-	-	-	-	-	-	-	-	-	-	-	-
豊能町	3	100	3	100	-	-	-	-	-	-	-	-	-	-	-	-	-	-	-	-
能勢町	3	X	X	X	X	X	X	X	X	X	X	X	X	X	X	X	X	X	X	X
忠岡町	-	-	-	-	-	-	-	-	-	-	-	-	-	-	-	-	-	-	-	-
熊取町	X	X	X	X	X	X	X	X	X	X	X	X	X	X	X	X	X	X	X	X
田尻町	-	-	-	-	-	-	-	-	-	-	-	-	-	-	-	-	-	-	-	-
岬町	-	-	-	-	-	-	-	-	-	-	-	-	-	-	-	-	-	-	-	-
太子町	-	-	-	-	-	-	-	-	-	-	-	-	-	-	-	-	-	-	-	-
河南町	1	X	X	X	X	X	X	X	X	X	X	X	X	X	X	X	X	X	X	X
千早赤阪村	-	-	-	-	-	-	-	-	-	-	-	-	-	-	-	-	-	-	-	-

(17) プロイラーを出荷した経営体数と出荷羽数 【大阪府は該当なし】

3-7 農作業の受託

(1) 農作業を受託した経営体の事業部門別経営体数

単位：経営体

市区町村名	実経営体数	耕種部門の作業を受託した経営体数										畜産部門の作業を受託した経営体数	酪農ヘルパー
		実経営体数	水稻作	麦作	大豆作	野菜作	果樹作	飼料用作物作	工芸農作物作	さとうきび作	その他の作物作		
大阪府	356	356	292	-	1	6	6	-	-	-	57	-	-
大阪市	4	4	1	-	-	-	-	-	-	-	3	-	-
堺市	25	25	24	-	-	-	-	-	-	-	1	-	-
岸和田市	9	9	6	-	-	1	1	-	-	-	1	-	-
豊中市	2	2	1	-	-	-	-	-	-	-	1	-	-
池田市	X	X	X	X	X	X	X	X	X	X	X	X	X
吹田市	X	X	X	X	X	X	X	X	X	X	X	X	X
泉大津市	4	4	3	-	-	-	-	-	-	-	1	-	-
高槻市	X	X	X	X	X	X	X	X	X	X	X	X	X
貝塚市	15	15	13	-	-	-	2	-	-	-	1	-	-
守口市	-	-	-	-	-	-	-	-	-	-	-	-	-
枚方市	20	20	17	-	-	-	-	-	-	-	3	-	-
茨木市	30	30	27	-	1	-	-	-	-	-	4	-	-
八尾市	X	X	X	X	X	X	X	X	X	X	X	X	X
泉佐野市	10	10	9	-	-	1	-	-	-	-	-	-	-
富田林市	17	17	11	-	-	1	-	-	-	-	5	-	-
寝屋川市	X	X	X	X	X	X	X	X	X	X	X	X	X
河内長野市	X	X	X	X	X	X	X	X	X	X	X	X	X
松原市	1	1	1	-	-	-	-	-	-	-	-	-	-
大東市	2	2	2	-	-	-	-	-	-	-	-	-	-
和泉市	18	18	6	-	-	1	-	-	-	-	12	-	-
箕面市	X	X	X	X	X	X	X	X	X	X	X	X	X
柏原市	X	X	X	X	X	X	X	X	X	X	X	X	X
羽曳野市	3	3	3	-	-	-	-	-	-	-	-	-	-
門真市	X	X	X	X	X	X	X	X	X	X	X	X	X
摂津市	1	1	1	-	-	-	-	-	-	-	-	-	-
高石市	-	-	-	-	-	-	-	-	-	-	-	-	-
藤井寺市	-	-	-	-	-	-	-	-	-	-	-	-	-
東大阪市	X	X	X	X	X	X	X	X	X	X	X	X	X
泉南市	7	7	7	-	-	-	-	-	-	-	-	-	-
四條畷市	X	X	X	X	X	X	X	X	X	X	X	X	X
交野市	8	8	8	-	-	-	-	-	-	-	-	-	-
大阪狭山市	9	9	7	-	-	1	1	-	-	-	1	-	-
阪南市	2	2	2	-	-	-	-	-	-	-	-	-	-
島本町	-	-	-	-	-	-	-	-	-	-	-	-	-
豊能町	4	4	4	-	-	-	-	-	-	-	-	-	-
能勢町	48	48	43	-	-	-	-	-	-	-	5	-	-
忠岡町	3	3	1	-	-	-	-	-	-	-	2	-	-
熊取町	X	X	X	X	X	X	X	X	X	X	X	X	X
田尻町	-	-	-	-	-	-	-	-	-	-	-	-	-
岬町	4	4	3	-	-	-	-	-	-	-	1	-	-
太子町	-	-	-	-	-	-	-	-	-	-	-	-	-
河南町	9	9	9	-	-	-	-	-	-	-	-	-	-
千早赤阪村	10	10	6	-	-	-	1	-	-	-	3	-	-

(2) 農作業を受託した経営体の事業部門数別経営体数

市区町村名	1部門のみ 行っている 経営体	水稲作	麦作	大豆作	野菜作	果樹作	飼料用 作物作	工芸農 作物作	さとう きび作	その他の 作物作	畜産	農	
												ヘルパー	ヘルパー
大阪府	350	286	-	-	3	5	-	-	-	56	-	-	
大阪市	4	1	-	-	-	-	-	-	-	3	-	-	
堺市	25	24	-	-	-	-	-	-	-	1	-	-	
岸和田市	9	6	-	-	1	1	-	-	-	1	-	-	
豊中市	2	1	-	-	-	-	-	-	-	1	-	-	
池田市	X	X	X	X	X	X	X	X	X	X	X	X	
吹田市	X	X	X	X	X	X	X	X	X	X	X	X	
泉大津市	4	3	-	-	-	-	-	-	-	1	-	-	
高槻市	X	X	X	X	X	X	X	X	X	X	X	X	
貝塚市	14	12	-	-	-	1	-	-	-	1	-	-	
守口市	-	-	-	-	-	-	-	-	-	-	-	-	
枚方市	20	17	-	-	-	-	-	-	-	3	-	-	
茨木市	28	25	-	-	-	-	-	-	-	3	-	-	
八尾市	X	X	X	X	X	X	X	X	X	X	X	X	
泉佐野市	10	9	-	-	1	-	-	-	-	-	-	-	
富田林市	17	11	-	-	1	-	-	-	-	5	-	-	
寝屋川市	X	X	X	X	X	X	X	X	X	X	X	X	
河内長野市	X	X	X	X	X	X	X	X	X	X	X	X	
松原市	1	1	-	-	-	-	-	-	-	-	-	-	
大東市	2	2	-	-	-	-	-	-	-	-	-	-	
和泉市	17	5	-	-	-	-	-	-	-	12	-	-	
箕面市	X	X	X	X	X	X	X	X	X	X	X	X	
柏原市	X	X	X	X	X	X	X	X	X	X	X	X	
羽曳野市	3	3	-	-	-	-	-	-	-	-	-	-	
門真市	X	X	X	X	X	X	X	X	X	X	X	X	
摂津市	1	1	-	-	-	-	-	-	-	-	-	-	
高石市	-	-	-	-	-	-	-	-	-	-	-	-	
藤井寺市	-	-	-	-	-	-	-	-	-	-	-	-	
東大阪市	X	X	X	X	X	X	X	X	X	X	X	X	
泉南市	7	7	-	-	-	-	-	-	-	-	-	-	
四條畷市	X	X	X	X	X	X	X	X	X	X	X	X	
交野市	8	8	-	-	-	-	-	-	-	-	-	-	
大阪狭山市	8	6	-	-	-	1	-	-	-	1	-	-	
阪南市	2	2	-	-	-	-	-	-	-	-	-	-	
島本町	-	-	-	-	-	-	-	-	-	-	-	-	
豊能町	4	4	-	-	-	-	-	-	-	-	-	-	
能勢町	48	43	-	-	-	-	-	-	-	5	-	-	
忠岡町	3	1	-	-	-	-	-	-	-	2	-	-	
熊取町	X	X	X	X	X	X	X	X	X	X	X	X	
田尻町	-	-	-	-	-	-	-	-	-	-	-	-	
岬町	4	3	-	-	-	-	-	-	-	1	-	-	
太子町	-	-	-	-	-	-	-	-	-	-	-	-	
河南町	9	9	-	-	-	-	-	-	-	-	-	-	
千早赤阪村	10	6	-	-	-	1	-	-	-	3	-	-	

単位：経営体

2部門 行っている 経営体	水稲作 と麦作	水稲作 と大豆作	水稲作 と野菜作	水稲作と 飼料作物	水稲作と 工芸作物	水稲作と その他の 作物	水稲作 と畜産	麦作 と大豆	野菜作 と果樹作	3部門以上 行っている 経営体	水稲作	水稲作と 麦作と 大豆作	
												水稲作	水稲作と 大豆作
6	-	1	3	-	-	1	-	-	-	-	-	-	-
-	-	-	-	-	-	-	-	-	-	-	-	-	-
-	-	-	-	-	-	-	-	-	-	-	-	-	-
-	-	-	-	-	-	-	-	-	-	-	-	-	-
X	X	X	X	X	X	X	X	X	X	X	X	X	X
X	X	X	X	X	X	X	X	X	X	X	X	X	X
-	-	-	-	-	-	-	-	-	-	-	-	-	-
X	X	X	X	X	X	X	X	X	X	X	X	X	X
1	-	-	-	-	-	-	-	-	-	-	-	-	-
-	-	-	-	-	-	-	-	-	-	-	-	-	-
-	-	-	-	-	-	-	-	-	-	-	-	-	-
2	-	1	-	-	-	1	-	-	-	-	-	-	-
X	X	X	X	X	X	X	X	X	X	X	X	X	X
-	-	-	-	-	-	-	-	-	-	-	-	-	-
-	-	-	-	-	-	-	-	-	-	-	-	-	-
X	X	X	X	X	X	X	X	X	X	X	X	X	X
X	X	X	X	X	X	X	X	X	X	X	X	X	X
-	-	-	-	-	-	-	-	-	-	-	-	-	-
-	-	-	-	-	-	-	-	-	-	-	-	-	-
1	-	-	1	-	-	-	-	-	-	-	-	-	-
X	X	X	X	X	X	X	X	X	X	X	X	X	X
X	X	X	X	X	X	X	X	X	X	X	X	X	X
-	-	-	-	-	-	-	-	-	-	-	-	-	-
X	X	X	X	X	X	X	X	X	X	X	X	X	X
-	-	-	-	-	-	-	-	-	-	-	-	-	-
-	-	-	-	-	-	-	-	-	-	-	-	-	-
-	-	-	-	-	-	-	-	-	-	-	-	-	-
-	-	-	-	-	-	-	-	-	-	-	-	-	-
X	X	X	X	X	X	X	X	X	X	X	X	X	X
-	-	-	-	-	-	-	-	-	-	-	-	-	-
-	-	-	-	-	-	-	-	-	-	-	-	-	-
-	-	-	-	-	-	-	-	-	-	-	-	-	-
-	-	-	-	-	-	-	-	-	-	-	-	-	-
X	X	X	X	X	X	X	X	X	X	X	X	X	X
-	-	-	-	-	-	-	-	-	-	-	-	-	-
-	-	-	-	-	-	-	-	-	-	-	-	-	-
-	-	-	-	-	-	-	-	-	-	-	-	-	-
-	-	-	-	-	-	-	-	-	-	-	-	-	-

(3) 農作業を受託した経営体の受託作業面積規模別経営体数

ア 水稲作

単位：経営体

市区町村名	計	10ha 未満	10 ～ 20	20 ～ 30	30 ～ 50	50 ～ 100	100 ～ 150	150 ～ 200	200 ～ 300	300 ～ 500	500ha 以上
大阪府	292	281	9	2	-	-	-	-	-	-	-
大阪市	1	1	-	-	-	-	-	-	-	-	-
堺市	24	21	2	1	-	-	-	-	-	-	-
岸和田市	6	6	-	-	-	-	-	-	-	-	-
豊中市	1	1	-	-	-	-	-	-	-	-	-
池田市	X	X	X	X	X	X	X	X	X	X	X
吹田市	X	X	X	X	X	X	X	X	X	X	X
泉大津市	3	3	-	-	-	-	-	-	-	-	-
高槻市	X	X	X	X	X	X	X	X	X	X	X
貝塚市	13	13	-	-	-	-	-	-	-	-	-
守口市	-	-	-	-	-	-	-	-	-	-	-
枚方市	17	17	-	-	-	-	-	-	-	-	-
茨木市	27	27	-	-	-	-	-	-	-	-	-
八尾市	X	X	X	X	X	X	X	X	X	X	X
泉佐野市	9	9	-	-	-	-	-	-	-	-	-
富田林市	11	11	-	-	-	-	-	-	-	-	-
寝屋川市	X	X	X	X	X	X	X	X	X	X	X
河内長野市	X	X	X	X	X	X	X	X	X	X	X
松原市	1	-	1	-	-	-	-	-	-	-	-
大東市	2	2	-	-	-	-	-	-	-	-	-
和泉市	6	5	1	-	-	-	-	-	-	-	-
箕面市	X	X	X	X	X	X	X	X	X	X	X
柏原市	X	X	X	X	X	X	X	X	X	X	X
羽曳野市	3	3	-	-	-	-	-	-	-	-	-
門真市	X	X	X	X	X	X	X	X	X	X	X
摂津市	1	1	-	-	-	-	-	-	-	-	-
高石市	-	-	-	-	-	-	-	-	-	-	-
藤井寺市	-	-	-	-	-	-	-	-	-	-	-
東大阪市	X	X	X	X	X	X	X	X	X	X	X
泉南市	7	7	-	-	-	-	-	-	-	-	-
四條畷市	X	X	X	X	X	X	X	X	X	X	X
交野市	8	8	-	-	-	-	-	-	-	-	-
大阪狭山市	7	7	-	-	-	-	-	-	-	-	-
阪南市	2	2	-	-	-	-	-	-	-	-	-
島本町	-	-	-	-	-	-	-	-	-	-	-
豊能町	4	4	-	-	-	-	-	-	-	-	-
能勢町	43	41	1	1	-	-	-	-	-	-	-
忠岡町	1	1	-	-	-	-	-	-	-	-	-
熊取町	X	X	X	X	X	X	X	X	X	X	X
田尻町	-	-	-	-	-	-	-	-	-	-	-
岬町	3	3	-	-	-	-	-	-	-	-	-
太子町	-	-	-	-	-	-	-	-	-	-	-
河南町	9	8	1	-	-	-	-	-	-	-	-
千早赤阪村	6	6	-	-	-	-	-	-	-	-	-

イ さとうきび作 【大阪府は該当なし】

(4) 水稲作受託作業種類別経営体数と受託作業面積

単位 { 経営体数：経営体
面積：a

市区町村名	計		全作業		部分作業													
	実 経営 体数	面積	経営 体数	面積	実 経営 体数	育苗		耕起・代かき		田植		防除		稲刈り・脱穀		乾燥・調製		
						経営 体数	面積	経営 体数	面積	経営 体数	面積	経営 体数	面積	経営 体数	面積	経営 体数	面積	
大阪府	292	54 523	58	3 260	262	64	4 484	127	5 864	152	8 019	24	1 018	198	15 899	162	15 979	
大阪市	1	42	-	-	1	-	-	-	-	1	14	-	-	1	14	1	14	
堺市	24	7 685	4	63	22	4	48	11	537	13	532	1	20	19	3 006	16	3 479	
岸和田市	6	324	-	-	6	2	9	1	8	2	23	-	-	2	98	4	186	
豊中市	1	250	-	-	1	1	50	1	50	1	50	-	-	1	50	1	50	
池田市	X	X	X	X	X	X	X	X	X	X	X	X	X	X	X	X	X	
吹田市	X	X	X	X	X	X	X	X	X	X	X	X	X	X	X	X	X	
泉大津市	3	1 230	-	-	3	-	-	2	515	1	15	-	-	1	700	-	-	
高槻市	X	X	X	X	X	X	X	X	X	X	X	X	X	X	X	X	X	
貝塚市	13	2 271	2	111	13	2	150	2	230	-	-	1	20	5	525	6	1 235	
守口市	-	-	-	-	-	-	-	-	-	-	-	-	-	-	-	-	-	
枚方市	17	1 680	1	20	16	5	152	10	271	11	286	1	11	11	753	6	187	
茨木市	27	3 762	9	347	22	5	302	13	540	17	763	2	40	21	1 017	16	753	
八尾市	X	X	X	X	X	X	X	X	X	X	X	X	X	X	X	X	X	
泉佐野市	9	1 733	1	70	9	3	170	4	160	6	257	1	20	6	408	7	648	
富田林市	11	2 663	2	230	9	-	-	6	200	6	749	1	9	6	1 096	4	379	
寝屋川市	X	X	X	X	X	X	X	X	X	X	X	X	X	X	X	X	X	
河内長野市	X	X	X	X	X	X	X	X	X	X	X	X	X	X	X	X	X	
松原市	1	1 510	-	-	1	-	-	1	30	1	30	-	-	1	700	1	750	
大東市	2	258	-	-	2	1	27	1	27	1	27	-	-	2	77	2	100	
和泉市	6	2 565	2	300	6	2	206	2	200	3	310	1	1	5	651	5	897	
箕面市	X	X	X	X	X	X	X	X	X	X	X	X	X	X	X	X	X	
柏原市	X	X	X	X	X	X	X	X	X	X	X	X	X	X	X	X	X	
羽曳野市	3	210	-	-	3	1	20	2	95	2	35	1	20	1	20	1	20	
門真市	X	X	X	X	X	X	X	X	X	X	X	X	X	X	X	X	X	
摂津市	1	50	-	-	1	1	10	1	10	1	10	-	-	1	10	1	10	
高石市	-	-	-	-	-	-	-	-	-	-	-	-	-	-	-	-	-	
藤井寺市	-	-	-	-	-	-	-	-	-	-	-	-	-	-	-	-	-	
東大阪市	X	X	X	X	X	X	X	X	X	X	X	X	X	X	X	X	X	
泉南市	7	753	1	40	6	2	20	4	50	6	107	2	16	6	260	4	260	
四條畷市	X	X	X	X	X	X	X	X	X	X	X	X	X	X	X	X	X	
交野市	8	1 200	1	15	7	-	-	5	166	5	225	-	-	6	402	7	392	
大阪狭山市	7	447	-	-	7	1	50	5	65	6	111	-	-	5	113	3	108	
阪南市	2	125	-	-	2	-	-	-	-	-	-	-	-	2	125	-	-	
島本町	-	-	-	-	-	-	-	-	-	-	-	-	-	-	-	-	-	
豊能町	4	418	-	-	4	2	35	-	-	2	31	-	-	4	171	3	181	
能勢町	43	9 274	14	1 080	36	11	1 560	14	810	21	1 663	6	576	28	1 868	23	1 717	
忠岡町	1	89	-	-	1	-	-	1	6	1	8	-	-	1	75	-	-	
熊取町	X	X	X	X	X	X	X	X	X	X	X	X	X	X	X	X	X	
田尻町	-	-	-	-	-	-	-	-	-	-	-	-	-	-	-	-	-	
岬町	3	185	-	-	3	2	40	1	10	2	25	-	-	3	70	2	40	
太子町	-	-	-	-	-	-	-	-	-	-	-	-	-	-	-	-	-	
河南町	9	1 871	-	-	9	2	65	3	57	6	166	2	21	5	268	7	1 294	
千早赤阪村	6	689	2	38	6	1	30	4	128	3	86	-	-	5	220	3	187	

(5) さとうきび作受託作業種類別経営体数と受託作業面積 【大阪府は該当なし】

(6) 農作業の受託料金収入規模別経営体数

単位：経営体

市区町村名	計	収入なし	50万円未満	50～100万円	100～200	200～300	300～500	500～700	700～1,000	1,000～1,500	1,500～2,000	2,000～3,000	3,000万円以上
大阪府	9 189	8 833	256	47	24	12	12	1	1	2	-	1	-
大阪市	121	117	2	-	1	-	1	-	-	-	-	-	-
堺市	821	796	18	1	3	-	3	-	-	-	-	-	-
岸和田市	501	492	7	2	-	-	-	-	-	-	-	-	-
豊中市	78	76	1	-	1	-	-	-	-	-	-	-	-
池田市	114	X	X	X	X	X	X	X	X	X	X	X	X
吹田市	70	X	X	X	X	X	X	X	X	X	X	X	X
泉大津市	23	19	2	-	-	2	-	-	-	-	-	-	-
高槻市	497	X	X	X	X	X	X	X	X	X	X	X	X
貝塚市	279	264	10	3	-	1	1	-	-	-	-	-	-
守口市	37	37	-	-	-	-	-	-	-	-	-	-	-
枚方市	465	445	15	1	2	1	-	-	1	-	-	-	-
茨木市	561	531	22	8	-	-	-	-	-	-	-	-	-
八尾市	276	X	X	X	X	X	X	X	X	X	X	X	X
泉佐野市	503	493	7	-	1	2	-	-	-	-	-	-	-
富田林市	434	417	9	2	4	-	1	-	-	-	-	1	-
寝屋川市	140	X	X	X	X	X	X	X	X	X	X	X	X
河内長野市	243	X	X	X	X	X	X	X	X	X	X	X	X
松原市	124	123	-	-	-	-	1	-	-	-	-	-	-
大東市	50	48	1	1	-	-	-	-	-	-	-	-	-
和泉市	351	333	10	3	1	1	1	1	-	1	-	-	-
箕面市	164	X	X	X	X	X	X	X	X	X	X	X	X
柏原市	148	X	X	X	X	X	X	X	X	X	X	X	X
羽曳野市	303	300	3	-	-	-	-	-	-	-	-	-	-
門真市	60	X	X	X	X	X	X	X	X	X	X	X	X
摂津市	57	56	1	-	-	-	-	-	-	-	-	-	-
高石市	22	22	-	-	-	-	-	-	-	-	-	-	-
藤井寺市	38	38	-	-	-	-	-	-	-	-	-	-	-
東大阪市	136	X	X	X	X	X	X	X	X	X	X	X	X
泉南市	299	292	5	1	1	-	-	-	-	-	-	-	-
四條畷市	76	X	X	X	X	X	X	X	X	X	X	X	X
交野市	177	169	6	1	1	-	-	-	-	-	-	-	-
大阪狭山市	136	127	9	-	-	-	-	-	-	-	-	-	-
阪南市	110	108	2	-	-	-	-	-	-	-	-	-	-
島本町	44	44	-	-	-	-	-	-	-	-	-	-	-
豊能町	212	208	3	-	1	-	-	-	-	-	-	-	-
能勢町	726	678	39	6	2	1	-	-	-	-	-	-	-
忠岡町	15	12	2	-	-	-	1	-	-	-	-	-	-
熊取町	122	X	X	X	X	X	X	X	X	X	X	X	X
田尻町	27	27	-	-	-	-	-	-	-	-	-	-	-
岬町	39	35	4	-	-	-	-	-	-	-	-	-	-
太子町	139	139	-	-	-	-	-	-	-	-	-	-	-
河南町	332	323	6	1	1	-	-	-	-	1	-	-	-
千早赤阪村	119	109	6	3	-	-	1	-	-	-	-	-	-

3-8 都道府県設定項目

単位 { 経営体数：経営体
面積：a

市区町村名	所有農地のうち新たに他へ貸したい農地の面積		今後（概ね5年後）の農業経営の展望				鳥獣による農業被害の有無			鳥獣による農業被害の状況				鳥獣による農業被害の対策			
	経営体数	面積	経営体数	経営規模拡大	現状維持	経営規模縮小	経営体数	被害あり	被害なし	経営体数	イノシシ	シカ	その他	経営体数	対策していない	防鳥網、電気柵、金属柵など	捕獲（檻、わな等）
大阪府	444	14 537	7 606	323	5 795	1 488	7 623	5 009	2 614	5 089	2 034	606	2 449	5 224	1 285	3 749	190
大阪市	6	329	70	3	51	16	64	36	28	33	3	1	29	39	15	23	1
堺市	33	1 005	478	38	352	88	446	269	177	265	21	3	241	283	93	177	13
岸和田市	20	665	490	23	386	81	499	246	253	248	78	5	165	234	86	127	21
豊中市	2	66	59	1	45	13	61	23	38	25	13	2	10	27	10	15	2
池田市	X	X	X	X	X	X	X	X	X	X	X	X	X	X	X	X	X
吹田市	X	X	X	X	X	X	X	X	X	X	X	X	X	X	X	X	X
泉大津市	-	-	23	1	20	2	23	11	12	11	1	-	10	12	7	5	-
高槻市	X	X	X	X	X	X	X	X	X	X	X	X	X	X	X	X	X
貝塚市	15	426	277	24	205	48	277	150	127	147	48	1	98	148	63	71	14
守口市	-	-	26	-	22	4	24	13	11	13	1	-	12	13	4	9	-
枚方市	19	500	275	9	194	72	272	167	105	161	14	2	145	175	61	107	7
茨木市	35	971	560	14	440	106	561	357	204	368	262	17	89	370	39	329	2
八尾市	X	X	X	X	X	X	X	X	X	X	X	X	X	X	X	X	X
泉佐野市	21	616	497	23	395	79	494	255	239	260	68	1	191	263	108	146	9
富田林市	24	965	430	10	356	64	432	215	217	222	138	1	83	200	41	147	12
寝屋川市	X	X	X	X	X	X	X	X	X	X	X	X	X	X	X	X	X
河内長野市	X	X	X	X	X	X	X	X	X	X	X	X	X	X	X	X	X
松原市	3	100	122	4	103	15	115	45	70	42	3	-	39	45	18	27	-
大東市	5	167	30	1	23	6	30	16	14	16	8	-	8	16	5	11	-
和泉市	25	857	209	14	132	63	204	169	35	168	64	-	104	173	82	88	3
箕面市	X	X	X	X	X	X	X	X	X	X	X	X	X	X	X	X	X
柏原市	X	X	X	X	X	X	X	X	X	X	X	X	X	X	X	X	X
羽曳野市	12	398	297	9	214	74	299	232	67	234	102	-	132	239	42	194	3
門真市	X	X	X	X	X	X	X	X	X	X	X	X	X	X	X	X	X
摂津市	2	82	40	1	29	10	38	27	11	26	5	1	20	27	7	20	-
高石市	1	15	22	-	16	6	22	9	13	9	-	-	9	9	2	6	1
藤井寺市	1	31	38	-	31	7	37	23	14	24	1	-	23	24	4	20	-
東大阪市	X	X	X	X	X	X	X	X	X	X	X	X	X	X	X	X	X
泉南市	9	204	266	9	200	57	266	218	48	222	93	1	128	231	76	144	11
四條畷市	X	X	X	X	X	X	X	X	X	X	X	X	X	X	X	X	X
交野市	7	119	169	5	139	25	171	102	69	109	5	-	104	110	39	63	8
大阪狭山市	9	275	136	4	116	16	136	95	41	95	2	-	93	95	12	79	4
阪南市	3	100	106	5	86	15	104	68	36	70	20	-	50	74	24	48	2
島本町	-	-	34	2	21	11	32	25	7	26	18	3	5	26	10	12	4
豊能町	19	580	211	6	149	56	211	199	12	203	150	46	7	211	13	196	2
能勢町	35	1 486	560	37	443	80	607	590	17	600	215	375	10	605	24	571	10
忠岡町	1	30	15	-	14	1	15	9	6	9	-	-	9	9	1	8	-
熊取町	X	X	X	X	X	X	X	X	X	X	X	X	X	X	X	X	X
田尻町	-	-	15	-	12	3	13	9	4	10	-	-	10	10	1	7	2
岬町	7	638	23	-	14	9	23	22	1	24	21	-	3	24	1	20	3
太子町	9	231	108	2	71	35	117	107	10	107	95	-	12	112	9	101	2
河南町	13	394	329	13	260	56	331	169	162	174	121	-	53	179	42	128	9
千早赤阪村	5	113	80	3	55	22	85	78	7	83	74	-	9	81	16	65	-

4 農業経営体（組織）

4-1 農業経営の特徴

(1) 組織形態別経営体数

単位：経営体

市区町村名	合計	法人化している											地方公共 団体・ 財産区	法人 化し てい ない	個人 経営体	
		計	農事 組合法人	会社					各種団体							その他 法人
				小計	株式 会社	合名 ・合資 会社	合同 会社	相互 会社	小計	農協	森林 組合	その他 各種 団体				
大阪府	104	89	18	59	59	-	-	-	9	8	-	1	3	-	15	-
大阪市	4	4	-	4	4	-	-	-	-	-	-	-	-	-	-	-
堺市	6	5	2	2	2	-	-	-	1	1	-	-	-	-	1	-
岸和田市	9	5	2	2	2	-	-	-	1	1	-	-	-	-	4	-
豊中市	-	-	-	-	-	-	-	-	-	-	-	-	-	-	-	-
池田市	2	X	X	X	X	X	X	X	X	X	X	X	X	X	X	X
吹田市	2	X	X	X	X	X	X	X	X	X	X	X	X	X	X	X
泉大津市	-	-	-	-	-	-	-	-	-	-	-	-	-	-	-	-
高槻市	2	X	X	X	X	X	X	X	X	X	X	X	X	X	X	X
貝塚市	5	5	1	4	4	-	-	-	-	-	-	-	-	-	-	-
守口市	-	-	-	-	-	-	-	-	-	-	-	-	-	-	-	-
枚方市	4	3	1	1	1	-	-	-	1	1	-	-	-	-	1	-
茨木市	8	4	3	1	1	-	-	-	-	-	-	-	-	-	4	-
八尾市	2	X	X	X	X	X	X	X	X	X	X	X	X	X	X	X
泉佐野市	3	3	-	2	2	-	-	-	1	1	-	-	-	-	-	-
富田林市	6	6	1	2	2	-	-	-	1	1	-	-	2	-	-	-
寝屋川市	1	X	X	X	X	X	X	X	X	X	X	X	X	X	X	X
河内長野市	1	X	X	X	X	X	X	X	X	X	X	X	X	X	X	X
松原市	3	3	1	2	2	-	-	-	-	-	-	-	-	-	-	-
大東市	-	-	-	-	-	-	-	-	-	-	-	-	-	-	-	-
和泉市	8	8	2	6	6	-	-	-	-	-	-	-	-	-	-	-
箕面市	2	X	X	X	X	X	X	X	X	X	X	X	X	X	X	X
柏原市	2	X	X	X	X	X	X	X	X	X	X	X	X	X	X	X
羽曳野市	3	3	1	2	2	-	-	-	-	-	-	-	-	-	-	-
門真市	1	X	X	X	X	X	X	X	X	X	X	X	X	X	X	X
摂津市	-	-	-	-	-	-	-	-	-	-	-	-	-	-	-	-
高石市	-	-	-	-	-	-	-	-	-	-	-	-	-	-	-	-
藤井寺市	-	-	-	-	-	-	-	-	-	-	-	-	-	-	-	-
東大阪市	1	X	X	X	X	X	X	X	X	X	X	X	X	X	X	X
泉南市	8	8	1	6	6	-	-	-	-	-	-	-	1	-	-	-
四條畷市	2	X	X	X	X	X	X	X	X	X	X	X	X	X	X	X
交野市	-	-	-	-	-	-	-	-	-	-	-	-	-	-	-	-
大阪狭山市	-	-	-	-	-	-	-	-	-	-	-	-	-	-	-	-
阪南市	-	-	-	-	-	-	-	-	-	-	-	-	-	-	-	-
島本町	-	-	-	-	-	-	-	-	-	-	-	-	-	-	-	-
豊能町	-	-	-	-	-	-	-	-	-	-	-	-	-	-	-	-
能勢町	10	9	1	7	7	-	-	-	1	1	-	-	-	-	1	-
忠岡町	-	-	-	-	-	-	-	-	-	-	-	-	-	-	-	-
熊取町	1	X	X	X	X	X	X	X	X	X	X	X	X	X	X	X
田尻町	-	-	-	-	-	-	-	-	-	-	-	-	-	-	-	-
岬町	-	-	-	-	-	-	-	-	-	-	-	-	-	-	-	-
太子町	3	2	1	-	-	-	-	-	1	-	-	1	-	-	1	-
河南町	5	5	1	4	4	-	-	-	-	-	-	-	-	-	-	-
千早赤阪村	-	-	-	-	-	-	-	-	-	-	-	-	-	-	-	-

(2) 農業投下労働規模別経営体数

単位：経営体

市区町村名	計	0.25 単位 未満	0.25 ～ 0.5	0.5 ～ 1.0	1.0 ～ 2.0	2.0 ～ 3.0	3.0 ～ 4.0	4.0 ～ 5.0	5.0 ～ 8.0	8.0 ～ 10.0	10.0 ～ 20.0	20.0 ～ 30.0	30.0 ～ 50.0	50.0 単位 以上
大阪府	104	7	5	3	7	9	6	9	26	7	12	5	6	2
大阪市	4	-	-	-	-	1	-	-	-	1	1	1	-	-
堺市	6	-	-	-	-	1	-	1	2	-	-	1	1	-
岸和田市	9	3	-	1	1	-	-	1	2	1	-	-	-	-
豊中市	-	-	-	-	-	-	-	-	-	-	-	-	-	-
池田市	2	X	X	X	X	X	X	X	X	X	X	X	X	X
吹田市	2	X	X	X	X	X	X	X	X	X	X	X	X	X
泉大津市	-	-	-	-	-	-	-	-	-	-	-	-	-	-
高槻市	2	X	X	X	X	X	X	X	X	X	X	X	X	X
貝塚市	5	-	-	-	-	-	1	1	3	-	-	-	-	-
守口市	-	-	-	-	-	-	-	-	-	-	-	-	-	-
枚方市	4	1	-	-	1	-	1	-	1	-	-	-	-	-
茨木市	8	-	-	-	3	2	-	1	2	-	-	-	-	-
八尾市	2	X	X	X	X	X	X	X	X	X	X	X	X	X
泉佐野市	3	-	-	-	-	-	-	2	-	-	1	-	-	-
富田林市	6	-	-	-	-	2	1	1	-	-	-	1	-	1
寝屋川市	1	X	X	X	X	X	X	X	X	X	X	X	X	X
河内長野市	1	X	X	X	X	X	X	X	X	X	X	X	X	X
松原市	3	-	1	-	1	-	-	-	-	-	-	-	1	-
大東市	-	-	-	-	-	-	-	-	-	-	-	-	-	-
和泉市	8	-	1	-	-	-	-	-	3	1	3	-	-	-
箕面市	2	X	X	X	X	X	X	X	X	X	X	X	X	X
柏原市	2	X	X	X	X	X	X	X	X	X	X	X	X	X
羽曳野市	3	-	-	-	-	-	1	-	2	-	-	-	-	-
門真市	1	X	X	X	X	X	X	X	X	X	X	X	X	X
摂津市	-	-	-	-	-	-	-	-	-	-	-	-	-	-
高石市	-	-	-	-	-	-	-	-	-	-	-	-	-	-
藤井寺市	-	-	-	-	-	-	-	-	-	-	-	-	-	-
東大阪市	1	X	X	X	X	X	X	X	X	X	X	X	X	X
泉南市	8	-	-	-	-	2	2	-	-	1	2	-	1	-
四條畷市	2	X	X	X	X	X	X	X	X	X	X	X	X	X
交野市	-	-	-	-	-	-	-	-	-	-	-	-	-	-
大阪狭山市	-	-	-	-	-	-	-	-	-	-	-	-	-	-
阪南市	-	-	-	-	-	-	-	-	-	-	-	-	-	-
島本町	-	-	-	-	-	-	-	-	-	-	-	-	-	-
豊能町	-	-	-	-	-	-	-	-	-	-	-	-	-	-
能勢町	10	-	2	-	-	-	-	-	4	2	1	-	1	-
忠岡町	-	-	-	-	-	-	-	-	-	-	-	-	-	-
熊取町	1	X	X	X	X	X	X	X	X	X	X	X	X	X
田尻町	-	-	-	-	-	-	-	-	-	-	-	-	-	-
岬町	-	-	-	-	-	-	-	-	-	-	-	-	-	-
太子町	3	-	-	1	-	1	-	-	1	-	-	-	-	-
河南町	5	1	-	-	1	-	-	1	-	1	-	1	-	-
千早赤阪村	-	-	-	-	-	-	-	-	-	-	-	-	-	-

※「投下労働」での単位とは、年間労働時間1,800時間（1日8時間×225日）を1単位とし、実質的な投下労働量を計り、その大小で経営体の大きさを比べる分類です。

(3) 農産物販売金額規模別経営体数

単位：経営体

市区町村名	計	販売なし	50万円未満	50～100万円	100～200	200～300	300～500	500～700	700～1,000	1,000～1,500	1,500～2,000	2,000～3,000	3,000～5,000	5000万～1億円	1～3	3～5	5億円以上
大阪府	104	20	12	6	4	3	7	3	8	10	5	4	7	3	8	1	3
大阪市	4	-	-	-	-	1	-	-	1	-	-	1	1	-	-	-	-
堺市	6	1	1	-	-	-	-	-	1	-	-	-	-	2	-	-	1
岸和田市	9	7	-	-	-	-	-	-	-	-	-	-	2	-	-	-	-
豊中市	-	-	-	-	-	-	-	-	-	-	-	-	-	-	-	-	-
池田市	2	X	X	X	X	X	X	X	X	X	X	X	X	X	X	X	X
吹田市	2	X	X	X	X	X	X	X	X	X	X	X	X	X	X	X	X
泉大津市	-	-	-	-	-	-	-	-	-	-	-	-	-	-	-	-	-
高槻市	2	X	X	X	X	X	X	X	X	X	X	X	X	X	X	X	X
貝塚市	5	-	-	-	-	-	1	1	1	1	1	-	-	-	-	-	-
守口市	-	-	-	-	-	-	-	-	-	-	-	-	-	-	-	-	-
枚方市	4	1	-	1	-	-	-	-	-	2	-	-	-	-	-	-	-
茨木市	8	1	2	1	2	-	-	-	1	1	-	-	-	-	-	-	-
八尾市	2	X	X	X	X	X	X	X	X	X	X	X	X	X	X	X	X
泉佐野市	3	1	-	-	-	-	-	1	-	-	-	-	-	-	1	-	-
富田林市	6	3	-	-	1	1	-	-	-	-	-	-	1	-	-	-	-
寝屋川市	1	X	X	X	X	X	X	X	X	X	X	X	X	X	X	X	X
河内長野市	1	X	X	X	X	X	X	X	X	X	X	X	X	X	X	X	X
松原市	3	-	1	-	-	-	1	-	-	-	-	-	-	-	1	-	-
大東市	-	-	-	-	-	-	-	-	-	-	-	-	-	-	-	-	-
和泉市	8	-	1	-	-	-	2	1	-	2	1	-	1	-	-	-	-
箕面市	2	X	X	X	X	X	X	X	X	X	X	X	X	X	X	X	X
柏原市	2	X	X	X	X	X	X	X	X	X	X	X	X	X	X	X	X
羽曳野市	3	-	-	-	-	-	1	-	2	-	-	-	-	-	-	-	-
門真市	1	X	X	X	X	X	X	X	X	X	X	X	X	X	X	X	X
摂津市	-	-	-	-	-	-	-	-	-	-	-	-	-	-	-	-	-
高石市	-	-	-	-	-	-	-	-	-	-	-	-	-	-	-	-	-
藤井寺市	-	-	-	-	-	-	-	-	-	-	-	-	-	-	-	-	-
東大阪市	1	X	X	X	X	X	X	X	X	X	X	X	X	X	X	X	X
泉南市	8	-	1	1	-	-	1	-	1	-	-	1	1	-	1	-	1
四條畷市	2	X	X	X	X	X	X	X	X	X	X	X	X	X	X	X	X
交野市	-	-	-	-	-	-	-	-	-	-	-	-	-	-	-	-	-
大阪狭山市	-	-	-	-	-	-	-	-	-	-	-	-	-	-	-	-	-
阪南市	-	-	-	-	-	-	-	-	-	-	-	-	-	-	-	-	-
島本町	-	-	-	-	-	-	-	-	-	-	-	-	-	-	-	-	-
豊能町	-	-	-	-	-	-	-	-	-	-	-	-	-	-	-	-	-
能勢町	10	1	1	1	1	1	-	-	1	1	-	1	-	1	1	-	-
忠岡町	-	-	-	-	-	-	-	-	-	-	-	-	-	-	-	-	-
熊取町	1	X	X	X	X	X	X	X	X	X	X	X	X	X	X	X	X
田尻町	-	-	-	-	-	-	-	-	-	-	-	-	-	-	-	-	-
岬町	-	-	-	-	-	-	-	-	-	-	-	-	-	-	-	-	-
太子町	3	1	1	-	-	-	1	-	-	-	-	-	-	-	-	-	-
河南町	5	1	1	-	-	-	-	-	-	-	2	1	-	-	-	-	-
千早赤阪村	-	-	-	-	-	-	-	-	-	-	-	-	-	-	-	-	-

(4) 農産物販売金額1位の部門別経営体数

単位：経営体

市区町村名	計	稲作	麦類作	雑穀・ いも類 ・豆類	工芸 農作物	露地 野菜	施設 野菜	果樹類	花き ・花木	その他 の作物	酪農	肉用牛	養豚	養鶏	養蚕	その他 の畜産
大阪府	84	16	-	1	-	5	24	14	12	2	1	3	3	1	-	2
大阪市	4	1	-	-	-	2	1	-	-	-	-	-	-	-	-	-
堺市	5	2	-	-	-	-	1	-	-	-	1	1	-	-	-	-
岸和田市	2	-	-	-	-	-	2	-	-	-	-	-	-	-	-	-
豊中市	-	-	-	-	-	-	-	-	-	-	-	-	-	-	-	-
池田市	X	X	X	X	X	X	X	X	X	X	X	X	X	X	X	X
吹田市	X	X	X	X	X	X	X	X	X	X	X	X	X	X	X	X
泉大津市	-	-	-	-	-	-	-	-	-	-	-	-	-	-	-	-
高槻市	X	X	X	X	X	X	X	X	X	X	X	X	X	X	X	X
貝塚市	5	-	-	-	-	-	3	2	-	-	-	-	-	-	-	-
守口市	-	-	-	-	-	-	-	-	-	-	-	-	-	-	-	-
枚方市	3	-	-	-	-	-	-	2	-	-	-	-	-	-	-	1
茨木市	7	4	-	1	-	-	-	-	2	-	-	-	-	-	-	-
八尾市	X	X	X	X	X	X	X	X	X	X	X	X	X	X	X	X
泉佐野市	2	-	-	-	-	1	-	-	-	-	-	-	1	-	-	-
富田林市	3	-	-	-	-	1	1	1	-	-	-	-	-	-	-	-
寝屋川市	X	X	X	X	X	X	X	X	X	X	X	X	X	X	X	X
河内長野市	X	X	X	X	X	X	X	X	X	X	X	X	X	X	X	X
松原市	3	-	-	-	-	-	-	1	1	-	-	-	-	-	-	1
大東市	-	-	-	-	-	-	-	-	-	-	-	-	-	-	-	-
和泉市	8	1	-	-	-	-	3	2	1	1	-	-	-	-	-	-
箕面市	X	X	X	X	X	X	X	X	X	X	X	X	X	X	X	X
柏原市	X	X	X	X	X	X	X	X	X	X	X	X	X	X	X	X
羽曳野市	3	-	-	-	-	-	1	1	1	-	-	-	-	-	-	-
門真市	X	X	X	X	X	X	X	X	X	X	X	X	X	X	X	X
摂津市	-	-	-	-	-	-	-	-	-	-	-	-	-	-	-	-
高石市	-	-	-	-	-	-	-	-	-	-	-	-	-	-	-	-
藤井寺市	-	-	-	-	-	-	-	-	-	-	-	-	-	-	-	-
東大阪市	X	X	X	X	X	X	X	X	X	X	X	X	X	X	X	X
泉南市	8	1	-	-	-	-	4	-	3	-	-	-	-	-	-	-
四條畷市	X	X	X	X	X	X	X	X	X	X	X	X	X	X	X	X
交野市	-	-	-	-	-	-	-	-	-	-	-	-	-	-	-	-
大阪狭山市	-	-	-	-	-	-	-	-	-	-	-	-	-	-	-	-
阪南市	-	-	-	-	-	-	-	-	-	-	-	-	-	-	-	-
島本町	-	-	-	-	-	-	-	-	-	-	-	-	-	-	-	-
豊能町	-	-	-	-	-	-	-	-	-	-	-	-	-	-	-	-
能勢町	9	4	-	-	-	-	2	1	-	-	-	1	-	1	-	-
忠岡町	-	-	-	-	-	-	-	-	-	-	-	-	-	-	-	-
熊取町	X	X	X	X	X	X	X	X	X	X	X	X	X	X	X	X
田尻町	-	-	-	-	-	-	-	-	-	-	-	-	-	-	-	-
岬町	-	-	-	-	-	-	-	-	-	-	-	-	-	-	-	-
太子町	2	1	-	-	-	-	-	1	-	-	-	-	-	-	-	-
河南町	4	-	-	-	-	1	2	-	-	-	-	1	-	-	-	-
千早赤阪村	-	-	-	-	-	-	-	-	-	-	-	-	-	-	-	-

(5) 農業経営部門数別経営体数

単位：経営体

市区町村名	販売のあった 経営体数	1部門経営 経営体数	2部門経営 経営体数	3部門経営 経営体数
大阪府	84	53	14	13
大阪市	4	2	1	1
堺市	5	5	-	-
岸和田市	2	1	1	-
豊中市	-	-	-	-
池田市	X	X	X	X
吹田市	X	X	X	X
泉大津市	-	-	-	-
高槻市	X	X	X	X
貝塚市	5	1	2	2
守口市	-	-	-	-
枚方市	3	2	-	1
茨木市	7	4	1	2
八尾市	X	X	X	X
泉佐野市	2	1	-	-
富田林市	3	-	1	1
寝屋川市	X	X	X	X
河内長野市	X	X	X	X
松原市	3	3	-	-
大東市	-	-	-	-
和泉市	8	6	2	-
箕面市	X	X	X	X
柏原市	X	X	X	X
羽曳野市	3	1	-	1
門真市	X	X	X	X
摂津市	-	-	-	-
高石市	-	-	-	-
藤井寺市	-	-	-	-
東大阪市	X	X	X	X
泉南市	8	6	2	-
四條畷市	X	X	X	X
交野市	-	-	-	-
大阪狭山市	-	-	-	-
阪南市	-	-	-	-
島本町	-	-	-	-
豊能町	-	-	-	-
能勢町	9	6	1	2
忠岡町	-	-	-	-
熊取町	X	X	X	X
田尻町	-	-	-	-
岬町	-	-	-	-
太子町	2	2	-	-
河南町	4	1	1	2
千早赤阪村	-	-	-	-

(6) 単一経営経営体数

単位：経営体

市区町村名	単一経営経営体数	稲作	麦類作	雑穀・ いも類 ・豆類	工芸 農作物	露地 野菜	施設 野菜	果樹類	花き・ 花木	その他 の作物	酪農	肉用牛	養豚	養鶏	養蚕	その他 の畜産
大阪府	62	13	-	1	-	1	16	10	11	1	1	2	3	1	-	2
大阪市	3	1	-	-	-	1	1	-	-	-	-	-	-	-	-	-
堺市	5	2	-	-	-	-	1	-	-	-	1	1	-	-	-	-
岸和田市	2	-	-	-	-	-	2	-	-	-	-	-	-	-	-	-
豊中市	-	-	-	-	-	-	-	-	-	-	-	-	-	-	-	-
池田市	X	X	X	X	X	X	X	X	X	X	X	X	X	X	X	X
吹田市	X	X	X	X	X	X	X	X	X	X	X	X	X	X	X	X
泉大津市	-	-	-	-	-	-	-	-	-	-	-	-	-	-	-	-
高槻市	X	X	X	X	X	X	X	X	X	X	X	X	X	X	X	X
貝塚市	3	-	-	-	-	-	3	-	-	-	-	-	-	-	-	-
守口市	-	-	-	-	-	-	-	-	-	-	-	-	-	-	-	-
枚方市	2	-	-	-	-	-	-	1	-	-	-	-	-	-	-	1
茨木市	6	3	-	1	-	-	-	-	2	-	-	-	-	-	-	-
八尾市	X	X	X	X	X	X	X	X	X	X	X	X	X	X	X	X
泉佐野市	1	-	-	-	-	-	-	-	-	-	-	-	1	-	-	-
富田林市	-	-	-	-	-	-	-	-	-	-	-	-	-	-	-	-
寝屋川市	X	X	X	X	X	X	X	X	X	X	X	X	X	X	X	X
河内長野市	X	X	X	X	X	X	X	X	X	X	X	X	X	X	X	X
松原市	3	-	-	-	-	-	-	1	1	-	-	-	-	-	-	1
大東市	-	-	-	-	-	-	-	-	-	-	-	-	-	-	-	-
和泉市	7	-	-	-	-	-	3	2	1	1	-	-	-	-	-	-
箕面市	X	X	X	X	X	X	X	X	X	X	X	X	X	X	X	X
柏原市	X	X	X	X	X	X	X	X	X	X	X	X	X	X	X	X
羽曳野市	1	-	-	-	-	-	-	1	-	-	-	-	-	-	-	-
門真市	X	X	X	X	X	X	X	X	X	X	X	X	X	X	X	X
摂津市	-	-	-	-	-	-	-	-	-	-	-	-	-	-	-	-
高石市	-	-	-	-	-	-	-	-	-	-	-	-	-	-	-	-
藤井寺市	-	-	-	-	-	-	-	-	-	-	-	-	-	-	-	-
東大阪市	X	X	X	X	X	X	X	X	X	X	X	X	X	X	X	X
泉南市	7	1	-	-	-	-	3	-	3	-	-	-	-	-	-	-
四條畷市	X	X	X	X	X	X	X	X	X	X	X	X	X	X	X	X
交野市	-	-	-	-	-	-	-	-	-	-	-	-	-	-	-	-
大阪狭山市	-	-	-	-	-	-	-	-	-	-	-	-	-	-	-	-
阪南市	-	-	-	-	-	-	-	-	-	-	-	-	-	-	-	-
島本町	-	-	-	-	-	-	-	-	-	-	-	-	-	-	-	-
豊能町	-	-	-	-	-	-	-	-	-	-	-	-	-	-	-	-
能勢町	6	3	-	-	-	-	-	1	-	-	-	1	-	1	-	-
忠岡町	-	-	-	-	-	-	-	-	-	-	-	-	-	-	-	-
熊取町	X	X	X	X	X	X	X	X	X	X	X	X	X	X	X	X
田尻町	-	-	-	-	-	-	-	-	-	-	-	-	-	-	-	-
岬町	-	-	-	-	-	-	-	-	-	-	-	-	-	-	-	-
太子町	2	1	-	-	-	-	-	1	-	-	-	-	-	-	-	-
河南町	1	-	-	-	-	-	1	-	-	-	-	-	-	-	-	-
千早赤阪村	-	-	-	-	-	-	-	-	-	-	-	-	-	-	-	-

(7) 準単一複合経営及び複合経営経営体数

市区町村名	準単一 複合経営 及び 複合経営 経営体数	主 位 部 門 の 販 売 金 額 が													
		計	稲 作 が 主 位 部 門 で 2 位 が 下 記												
			小 計	麦類作	雑穀・ いも類 ・豆類	工芸 農作物	露地 野菜	施設 野菜	果樹類	花き・ 花木	その他 の作物	酪農	肉用牛	養 豚	
大 阪 府	22	11	2	-	-	-	1	1	-	-	-	-	-	-	
大 阪 市	1	-	-	-	-	-	-	-	-	-	-	-	-	-	
堺 市	-	-	-	-	-	-	-	-	-	-	-	-	-	-	
岸 和 田 市	-	-	-	-	-	-	-	-	-	-	-	-	-	-	
豊 中 市	-	-	-	-	-	-	-	-	-	-	-	-	-	-	
池 田 市	X	X	X	X	X	X	X	X	X	X	X	X	X	X	
吹 田 市	X	X	X	X	X	X	X	X	X	X	X	X	X	X	
泉 大 津 市	-	-	-	-	-	-	-	-	-	-	-	-	-	-	
高 槻 市	X	X	X	X	X	X	X	X	X	X	X	X	X	X	
貝 塚 市	2	2	-	-	-	-	-	-	-	-	-	-	-	-	
守 口 市	-	-	-	-	-	-	-	-	-	-	-	-	-	-	
枚 方 市	1	-	-	-	-	-	-	-	-	-	-	-	-	-	
茨 木 市	1	1	1	-	-	-	-	1	-	-	-	-	-	-	
八 尾 市	X	X	X	X	X	X	X	X	X	X	X	X	X	X	
泉 佐 野 市	1	-	-	-	-	-	-	-	-	-	-	-	-	-	
富 田 林 市	3	1	-	-	-	-	-	-	-	-	-	-	-	-	
寝 屋 川 市	X	X	X	X	X	X	X	X	X	X	X	X	X	X	
河 内 長 野 市	X	X	X	X	X	X	X	X	X	X	X	X	X	X	
松 原 市	-	-	-	-	-	-	-	-	-	-	-	-	-	-	
大 東 市	-	-	-	-	-	-	-	-	-	-	-	-	-	-	
和 泉 市	1	1	1	-	-	-	1	-	-	-	-	-	-	-	
箕 面 市	X	X	X	X	X	X	X	X	X	X	X	X	X	X	
柏 原 市	X	X	X	X	X	X	X	X	X	X	X	X	X	X	
羽 曳 野 市	2	1	-	-	-	-	-	-	-	-	-	-	-	-	
門 真 市	X	X	X	X	X	X	X	X	X	X	X	X	X	X	
摂 津 市	-	-	-	-	-	-	-	-	-	-	-	-	-	-	
高 石 市	-	-	-	-	-	-	-	-	-	-	-	-	-	-	
藤 井 寺 市	-	-	-	-	-	-	-	-	-	-	-	-	-	-	
東 大 阪 市	X	X	X	X	X	X	X	X	X	X	X	X	X	X	
泉 南 市	1	1	-	-	-	-	-	-	-	-	-	-	-	-	
四 條 畷 市	X	X	X	X	X	X	X	X	X	X	X	X	X	X	
交 野 市	-	-	-	-	-	-	-	-	-	-	-	-	-	-	
大 阪 狭 山 市	-	-	-	-	-	-	-	-	-	-	-	-	-	-	
阪 南 市	-	-	-	-	-	-	-	-	-	-	-	-	-	-	
島 本 町	-	-	-	-	-	-	-	-	-	-	-	-	-	-	
豊 能 町	-	-	-	-	-	-	-	-	-	-	-	-	-	-	
能 勢 町	3	1	-	-	-	-	-	-	-	-	-	-	-	-	
忠 岡 町	-	-	-	-	-	-	-	-	-	-	-	-	-	-	
熊 取 町	X	X	X	X	X	X	X	X	X	X	X	X	X	X	
田 尻 町	-	-	-	-	-	-	-	-	-	-	-	-	-	-	
岬 町	-	-	-	-	-	-	-	-	-	-	-	-	-	-	
太 子 町	-	-	-	-	-	-	-	-	-	-	-	-	-	-	
河 南 町	3	2	-	-	-	-	-	-	-	-	-	-	-	-	
千 早 赤 阪 村	-	-	-	-	-	-	-	-	-	-	-	-	-	-	

単位：経営体

6 割 以 上 8 割 未 満 の 経 営 (準 単 一 複 合 経 営)													主位部門の販売金額が6割未満の経営
の も の			露地野菜が主位のもの	施設野菜が主位のもの	果樹類が主位のもの	花き・花木が主位のもの	酪農が主位のもの	肉用牛が主位のもの	養鶏が主位のもの	養蚕が主位のもの	その他の畜産が主位のもの	その他	
養 鶏	養 蚕	その他 の畜産											
-	-	-	2	3	2	-	-	1	-	-	-	1	11
-	-	-	-	-	-	-	-	-	-	-	-	-	1
-	-	-	-	-	-	-	-	-	-	-	-	-	-
-	-	-	-	-	-	-	-	-	-	-	-	-	-
-	-	-	-	-	-	-	-	-	-	-	-	-	-
X	X	X	X	X	X	X	X	X	X	X	X	X	X
X	X	X	X	X	X	X	X	X	X	X	X	X	X
-	-	-	-	-	-	-	-	-	-	-	-	-	-
X	X	X	X	X	X	X	X	X	X	X	X	X	X
-	-	-	-	-	2	-	-	-	-	-	-	-	-
-	-	-	-	-	-	-	-	-	-	-	-	-	-
-	-	-	-	-	-	-	-	-	-	-	-	-	1
-	-	-	-	-	-	-	-	-	-	-	-	-	-
X	X	X	X	X	X	X	X	X	X	X	X	X	X
-	-	-	-	-	-	-	-	-	-	-	-	-	1
-	-	-	1	-	-	-	-	-	-	-	-	-	2
X	X	X	X	X	X	X	X	X	X	X	X	X	X
X	X	X	X	X	X	X	X	X	X	X	X	X	X
-	-	-	-	-	-	-	-	-	-	-	-	-	-
-	-	-	-	-	-	-	-	-	-	-	-	-	-
-	-	-	-	-	-	-	-	-	-	-	-	-	-
-	-	-	-	-	-	-	-	-	-	-	-	-	-
X	X	X	X	X	X	X	X	X	X	X	X	X	X
X	X	X	X	X	X	X	X	X	X	X	X	X	X
-	-	-	-	1	-	-	-	-	-	-	-	-	1
X	X	X	X	X	X	X	X	X	X	X	X	X	X
-	-	-	-	-	-	-	-	-	-	-	-	-	-
-	-	-	-	-	-	-	-	-	-	-	-	-	-
-	-	-	-	-	-	-	-	-	-	-	-	-	-
-	-	-	-	-	-	-	-	-	-	-	-	-	-
-	-	-	-	-	-	-	-	-	-	-	-	-	-
-	-	-	-	-	-	-	-	-	-	-	-	-	-
-	-	-	-	-	-	-	-	-	-	-	-	-	-
-	-	-	-	-	1	-	-	-	-	-	-	-	2
-	-	-	-	-	-	-	-	-	-	-	-	-	-
X	X	X	X	X	X	X	X	X	X	X	X	X	X
-	-	-	-	-	-	-	-	-	-	-	-	-	-
-	-	-	-	-	-	-	-	-	-	-	-	-	-
-	-	-	-	-	-	-	-	-	-	-	-	-	-
-	-	-	1	-	-	-	-	1	-	-	-	-	1
-	-	-	-	-	-	-	-	-	-	-	-	-	-

(8) 農業以外の業種から資本金・出資金の提供を受けている経営体の業種別経営体数

単位：経営体

市区町村名	計	提供を受けていない	提供を受けている 実経営体数	提供元の業種別						
				建設業・ 運輸業	飲食料品関連の		飲食料品関連以外の		医療・ 福祉・ 教育関連 から	その他
					製造業・ サービス業	卸売・ 小売業	製造業	卸売・ 小売業		
大阪府	104	87	17	1	2	1	4	4	-	8
大阪市	4	2	2	-	-	1	1	1	-	-
堺市	6	6	-	-	-	-	-	-	-	-
岸和田市	9	9	-	-	-	-	-	-	-	-
豊中市	-	-	-	-	-	-	-	-	-	-
池田市	2	X	X	X	X	X	X	X	X	X
吹田市	2	X	X	X	X	X	X	X	X	X
泉大津市	-	-	-	-	-	-	-	-	-	-
高槻市	2	X	X	X	X	X	X	X	X	X
貝塚市	5	4	1	1	-	-	-	-	-	1
守口市	-	-	-	-	-	-	-	-	-	-
枚方市	4	4	-	-	-	-	-	-	-	-
茨木市	8	8	-	-	-	-	-	-	-	-
八尾市	2	X	X	X	X	X	X	X	X	X
泉佐野市	3	3	-	-	-	-	-	-	-	-
富田林市	6	4	2	-	-	-	1	-	-	1
寝屋川市	1	X	X	X	X	X	X	X	X	X
河内長野市	1	X	X	X	X	X	X	X	X	X
松原市	3	3	-	-	-	-	-	-	-	-
大東市	-	-	-	-	-	-	-	-	-	-
和泉市	8	4	4	-	1	-	-	1	-	2
箕面市	2	X	X	X	X	X	X	X	X	X
柏原市	2	X	X	X	X	X	X	X	X	X
羽曳野市	3	3	-	-	-	-	-	-	-	-
門真市	1	X	X	X	X	X	X	X	X	X
摂津市	-	-	-	-	-	-	-	-	-	-
高石市	-	-	-	-	-	-	-	-	-	-
藤井寺市	-	-	-	-	-	-	-	-	-	-
東大阪市	1	X	X	X	X	X	X	X	X	X
泉南市	8	5	3	-	-	-	1	2	-	1
四條畷市	2	X	X	X	X	X	X	X	X	X
交野市	-	-	-	-	-	-	-	-	-	-
大阪狭山市	-	-	-	-	-	-	-	-	-	-
阪南市	-	-	-	-	-	-	-	-	-	-
島本町	-	-	-	-	-	-	-	-	-	-
豊能町	-	-	-	-	-	-	-	-	-	-
能勢町	10	8	2	-	1	-	-	-	-	1
忠岡町	-	-	-	-	-	-	-	-	-	-
熊取町	1	X	X	X	X	X	X	X	X	X
田尻町	-	-	-	-	-	-	-	-	-	-
岬町	-	-	-	-	-	-	-	-	-	-
太子町	3	3	-	-	-	-	-	-	-	-
河南町	5	4	1	-	-	-	1	-	-	-
千早赤阪村	-	-	-	-	-	-	-	-	-	-

(9) 農業経営組織別環境保全型農業に取り組んでいる経営体数

市区町村名	計	環境保全型農業に取り組んでいない	環境保全型農業に								
			合計	販売のあった							
				計	単 一						
					小 計	稲 作	麦 類 作	雑穀・いも類・豆類	工芸農作物	露地野菜	施設野菜
大阪府	104	57	47	47	29	7	-	-	-	1	13
大阪市	4	-	4	4	3	1	-	-	-	1	1
堺市	6	4	2	2	2	1	-	-	-	-	1
岸和田市	9	7	2	2	2	-	-	-	-	-	2
豊中市	-	-	-	-	-	-	-	-	-	-	-
池田市	2	X	X	X	X	X	X	X	X	X	X
吹田市	2	X	X	X	X	X	X	X	X	X	X
泉大津市	-	-	-	-	-	-	-	-	-	-	-
高槻市	2	X	X	X	X	X	X	X	X	X	X
貝塚市	5	-	5	5	3	-	-	-	-	-	3
守口市	-	-	-	-	-	-	-	-	-	-	-
枚方市	4	3	1	1	-	-	-	-	-	-	-
茨木市	8	5	3	3	3	2	-	-	-	-	-
八尾市	2	X	X	X	X	X	X	X	X	X	X
泉佐野市	3	2	1	1	-	-	-	-	-	-	-
富田林市	6	3	3	3	-	-	-	-	-	-	-
寝屋川市	1	X	X	X	X	X	X	X	X	X	X
河内長野市	1	X	X	X	X	X	X	X	X	X	X
松原市	3	2	1	1	1	-	-	-	-	-	-
大東市	-	-	-	-	-	-	-	-	-	-	-
和泉市	8	4	4	4	3	-	-	-	-	-	2
箕面市	2	X	X	X	X	X	X	X	X	X	X
柏原市	2	X	X	X	X	X	X	X	X	X	X
羽曳野市	3	-	3	3	1	-	-	-	-	-	-
門真市	1	X	X	X	X	X	X	X	X	X	X
摂津市	-	-	-	-	-	-	-	-	-	-	-
高石市	-	-	-	-	-	-	-	-	-	-	-
藤井寺市	-	-	-	-	-	-	-	-	-	-	-
東大阪市	1	X	X	X	X	X	X	X	X	X	X
泉南市	8	4	4	4	4	1	-	-	-	-	3
四條畷市	2	X	X	X	X	X	X	X	X	X	X
交野市	-	-	-	-	-	-	-	-	-	-	-
大阪狭山市	-	-	-	-	-	-	-	-	-	-	-
阪南市	-	-	-	-	-	-	-	-	-	-	-
島本町	-	-	-	-	-	-	-	-	-	-	-
豊能町	-	-	-	-	-	-	-	-	-	-	-
能勢町	10	6	4	4	2	2	-	-	-	-	-
忠岡町	-	-	-	-	-	-	-	-	-	-	-
熊取町	1	X	X	X	X	X	X	X	X	X	X
田尻町	-	-	-	-	-	-	-	-	-	-	-
岬町	-	-	-	-	-	-	-	-	-	-	-
太子町	3	2	1	1	1	-	-	-	-	-	-
河南町	5	2	3	3	1	-	-	-	-	-	1
千早赤阪村	-	-	-	-	-	-	-	-	-	-	-

単位：経営体

取り組んでいる												
経営体												販売の なかった 経営体
経営										準単一 複合経営	複合経営	
果樹類	花き・ 花木	その他の 作物	酪 農	肉用牛	養 豚	養 鶏	養 蚕	その他の 畜産				
6	2	-	-	-	-	-	-	-	-	7	11	-
-	-	-	-	-	-	-	-	-	-	-	1	-
-	-	-	-	-	-	-	-	-	-	-	-	-
-	-	-	-	-	-	-	-	-	-	-	-	-
-	-	-	-	-	-	-	-	-	-	-	-	-
X	X	X	X	X	X	X	X	X	X	X	X	X
X	X	X	X	X	X	X	X	X	X	X	X	X
-	-	-	-	-	-	-	-	-	-	-	-	-
X	X	X	X	X	X	X	X	X	X	X	X	X
-	-	-	-	-	-	-	-	-	-	2	-	-
-	-	-	-	-	-	-	-	-	-	-	-	-
-	-	-	-	-	-	-	-	-	-	-	1	-
-	1	-	-	-	-	-	-	-	-	-	-	-
X	X	X	X	X	X	X	X	X	X	X	X	X
-	-	-	-	-	-	-	-	-	-	-	1	-
-	-	-	-	-	-	-	-	-	-	1	2	-
X	X	X	X	X	X	X	X	X	X	X	X	X
X	X	X	X	X	X	X	X	X	X	X	X	X
-	1	-	-	-	-	-	-	-	-	-	-	-
-	-	-	-	-	-	-	-	-	-	-	-	-
1	-	-	-	-	-	-	-	-	-	1	-	-
X	X	X	X	X	X	X	X	X	X	X	X	X
X	X	X	X	X	X	X	X	X	X	X	X	X
1	-	-	-	-	-	-	-	-	-	1	1	-
X	X	X	X	X	X	X	X	X	X	X	X	X
-	-	-	-	-	-	-	-	-	-	-	-	-
-	-	-	-	-	-	-	-	-	-	-	-	-
-	-	-	-	-	-	-	-	-	-	-	-	-
X	X	X	X	X	X	X	X	X	X	X	X	X
-	-	-	-	-	-	-	-	-	-	-	-	-
X	X	X	X	X	X	X	X	X	X	X	X	X
-	-	-	-	-	-	-	-	-	-	-	-	-
-	-	-	-	-	-	-	-	-	-	-	-	-
-	-	-	-	-	-	-	-	-	-	-	-	-
-	-	-	-	-	-	-	-	-	-	-	2	-
-	-	-	-	-	-	-	-	-	-	-	-	-
X	X	X	X	X	X	X	X	X	X	X	X	X
-	-	-	-	-	-	-	-	-	-	-	-	-
-	-	-	-	-	-	-	-	-	-	-	-	-
1	-	-	-	-	-	-	-	-	-	-	-	-
-	-	-	-	-	-	-	-	-	-	1	1	-
-	-	-	-	-	-	-	-	-	-	-	-	-

(10) 環境保全型農業に取り組んでいる経営体の取組形態別経営体数

単位：経営体

市区町村名	計	環境保全型農業に取り組んでいない	環境保全型農業に取り組んでいる実経営体数	化学肥料の低減		農薬の低減		堆肥による土作り	
				している	していない	している	していない	している	していない
大阪府	104	57	47	30	17	40	7	34	13
大阪市	4	-	4	4	-	3	1	4	-
堺市	6	4	2	1	1	1	1	2	-
岸和田市	9	7	2	2	-	2	-	2	-
豊中市	-	-	-	-	-	-	-	-	-
池田市	2	X	X	X	X	X	X	X	X
吹田市	2	X	X	X	X	X	X	X	X
泉大津市	-	-	-	-	-	-	-	-	-
高槻市	2	X	X	X	X	X	X	X	X
貝塚市	5	-	5	2	3	5	-	2	3
守口市	-	-	-	-	-	-	-	-	-
枚方市	4	3	1	1	-	1	-	1	-
茨木市	8	5	3	2	1	3	-	1	2
八尾市	2	X	X	X	X	X	X	X	X
泉佐野市	3	2	1	1	-	1	-	1	-
富田林市	6	3	3	-	3	-	3	3	-
寝屋川市	1	X	X	X	X	X	X	X	X
河内長野市	1	X	X	X	X	X	X	X	X
松原市	3	2	1	1	-	1	-	1	-
大東市	-	-	-	-	-	-	-	-	-
和泉市	8	4	4	1	3	3	1	1	3
箕面市	2	X	X	X	X	X	X	X	X
柏原市	2	X	X	X	X	X	X	X	X
羽曳野市	3	-	3	2	1	2	1	3	-
門真市	1	X	X	X	X	X	X	X	X
摂津市	-	-	-	-	-	-	-	-	-
高石市	-	-	-	-	-	-	-	-	-
藤井寺市	-	-	-	-	-	-	-	-	-
東大阪市	1	X	X	X	X	X	X	X	X
泉南市	8	4	4	1	3	4	-	2	2
四條畷市	2	X	X	X	X	X	X	X	X
交野市	-	-	-	-	-	-	-	-	-
大阪狭山市	-	-	-	-	-	-	-	-	-
阪南市	-	-	-	-	-	-	-	-	-
島本町	-	-	-	-	-	-	-	-	-
豊能町	-	-	-	-	-	-	-	-	-
能勢町	10	6	4	4	-	4	-	3	1
忠岡町	-	-	-	-	-	-	-	-	-
熊取町	1	X	X	X	X	X	X	X	X
田尻町	-	-	-	-	-	-	-	-	-
岬町	-	-	-	-	-	-	-	-	-
太子町	3	2	1	1	-	1	-	1	-
河南町	5	2	3	2	1	3	-	2	1
千早赤阪村	-	-	-	-	-	-	-	-	-

(11) 農業生産関連事業を行っている経営体の事業種類別経営体数

単位：経営体

市区町村名	計	農業生産 関連事業 を行って いない	農業生産 関連事業 を行って いる実経 営体数	事業種類別								
				農産物の 加工	消費者に 直接販売	貸農園・ 体験農園 等	観光農園	農家民宿	農家レス トラン	海外への 輸 出	その他	
大阪府	104	43	61	14	51	12	9	-	5	1	4	
大阪市	4	1	3	1	3	1	-	-	-	-	-	
堺市	6	3	3	1	2	1	-	-	-	-	-	
岸和田市	9	6	3	1	1	2	1	-	-	-	-	
豊中市	-	-	-	-	-	-	-	-	-	-	-	
池田市	2	X	X	X	X	X	X	X	X	X	X	
吹田市	2	X	X	X	X	X	X	X	X	X	X	
泉大津市	-	-	-	-	-	-	-	-	-	-	-	
高槻市	2	X	X	X	X	X	X	X	X	X	X	
貝塚市	5	2	3	-	2	1	2	-	-	-	1	
守口市	-	-	-	-	-	-	-	-	-	-	-	
枚方市	4	1	3	-	3	1	-	-	-	-	-	
茨木市	8	1	7	-	7	-	1	-	-	-	-	
八尾市	2	X	X	X	X	X	X	X	X	X	X	
泉佐野市	3	1	2	-	2	-	-	-	-	-	-	
富田林市	6	3	3	-	3	2	1	-	1	-	-	
寝屋川市	1	X	X	X	X	X	X	X	X	X	X	
河内長野市	1	X	X	X	X	X	X	X	X	X	X	
松原市	3	2	1	-	1	-	-	-	-	-	-	
大東市	-	-	-	-	-	-	-	-	-	-	-	
和泉市	8	1	7	2	6	-	2	-	-	-	-	
箕面市	2	X	X	X	X	X	X	X	X	X	X	
柏原市	2	X	X	X	X	X	X	X	X	X	X	
羽曳野市	3	-	3	1	2	-	-	-	-	-	-	
門真市	1	X	X	X	X	X	X	X	X	X	X	
摂津市	-	-	-	-	-	-	-	-	-	-	-	
高石市	-	-	-	-	-	-	-	-	-	-	-	
藤井寺市	-	-	-	-	-	-	-	-	-	-	-	
東大阪市	1	X	X	X	X	X	X	X	X	X	X	
泉南市	8	3	5	1	5	-	-	-	1	-	-	
四條畷市	2	X	X	X	X	X	X	X	X	X	X	
交野市	-	-	-	-	-	-	-	-	-	-	-	
大阪狭山市	-	-	-	-	-	-	-	-	-	-	-	
阪南市	-	-	-	-	-	-	-	-	-	-	-	
島本町	-	-	-	-	-	-	-	-	-	-	-	
豊能町	-	-	-	-	-	-	-	-	-	-	-	
能勢町	10	5	5	3	5	2	-	-	1	-	-	
忠岡町	-	-	-	-	-	-	-	-	-	-	-	
熊取町	1	X	X	X	X	X	X	X	X	X	X	
田尻町	-	-	-	-	-	-	-	-	-	-	-	
岬町	-	-	-	-	-	-	-	-	-	-	-	
太子町	3	1	2	-	2	-	1	-	-	-	-	
河南町	5	2	3	-	1	1	-	-	-	-	2	
千早赤阪村	-	-	-	-	-	-	-	-	-	-	-	

(12) 農業生産関連事業の売上合計金額に占める割合が8割以上の事業種類別経営体数（消費者に直接販売は除く）

単位：経営体

市区町村名	農業生産関連事業を行っている実経営体数	8割以上の事業がある経営体数	農産物の加工	貸農園・体験農園等	観光農園	農家民宿	農家レストラン	海外への輸出	その他
大阪府	38	30	9	8	5	-	1	-	7
大阪市	2	2	1	1	-	-	-	-	-
堺市	3	2	1	1	-	-	-	-	-
岸和田市	3	2	-	2	-	-	-	-	-
豊中市	-	-	-	-	-	-	-	-	-
池田市	X	X	X	X	X	X	X	X	X
吹田市	X	X	X	X	X	X	X	X	X
泉大津市	-	-	-	-	-	-	-	-	-
高槻市	X	X	X	X	X	X	X	X	X
貝塚市	3	2	-	-	1	-	-	-	1
守口市	-	-	-	-	-	-	-	-	-
枚方市	2	2	-	1	-	-	-	-	1
茨木市	2	2	-	-	1	-	-	-	1
八尾市	X	X	X	X	X	X	X	X	X
泉佐野市	-	-	-	-	-	-	-	-	-
富田林市	2	1	-	1	-	-	-	-	-
寝屋川市	X	X	X	X	X	X	X	X	X
河内長野市	X	X	X	X	X	X	X	X	X
松原市	-	-	-	-	-	-	-	-	-
大東市	-	-	-	-	-	-	-	-	-
和泉市	5	5	2	-	2	-	-	-	1
箕面市	X	X	X	X	X	X	X	X	X
柏原市	X	X	X	X	X	X	X	X	X
羽曳野市	1	1	1	-	-	-	-	-	-
門真市	X	X	X	X	X	X	X	X	X
摂津市	-	-	-	-	-	-	-	-	-
高石市	-	-	-	-	-	-	-	-	-
藤井寺市	-	-	-	-	-	-	-	-	-
東大阪市	X	X	X	X	X	X	X	X	X
泉南市	3	3	1	-	-	-	1	-	1
四條畷市	X	X	X	X	X	X	X	X	X
交野市	-	-	-	-	-	-	-	-	-
大阪狭山市	-	-	-	-	-	-	-	-	-
阪南市	-	-	-	-	-	-	-	-	-
島本町	-	-	-	-	-	-	-	-	-
豊能町	-	-	-	-	-	-	-	-	-
能勢町	4	2	-	2	-	-	-	-	-
忠岡町	-	-	-	-	-	-	-	-	-
熊取町	X	X	X	X	X	X	X	X	X
田尻町	-	-	-	-	-	-	-	-	-
岬町	-	-	-	-	-	-	-	-	-
太子町	1	1	-	-	1	-	-	-	-
河南町	2	1	-	-	-	-	-	-	1
千早赤阪村	-	-	-	-	-	-	-	-	-

(13) 農業生産関連事業を行っている経営体の事業収入規模別経営体数（消費者に直接販売は除く）

単位：経営体

市区町村名	農業生産関連事業を行っている実経営体数	事業収入						
		100万円未満	100～500	500～1,000	1,000～5,000	5000万～1億円	1～10	10億円以上
大阪府	38	19	6	3	6	2	2	-
大阪市	2	1	1	-	-	-	-	-
堺市	3	3	-	-	-	-	-	-
岸和田市	3	1	1	-	-	1	-	-
豊中市	-	-	-	-	-	-	-	-
池田市	X	X	X	X	X	X	X	X
吹田市	X	X	X	X	X	X	X	X
泉大津市	-	-	-	-	-	-	-	-
高槻市	X	X	X	X	X	X	X	X
貝塚市	3	-	-	-	3	-	-	-
守口市	-	-	-	-	-	-	-	-
枚方市	2	1	-	1	-	-	-	-
茨木市	2	1	-	-	1	-	-	-
八尾市	X	X	X	X	X	X	X	X
泉佐野市	-	-	-	-	-	-	-	-
富田林市	2	1	-	-	-	-	1	-
寝屋川市	X	X	X	X	X	X	X	X
河内長野市	X	X	X	X	X	X	X	X
松原市	-	-	-	-	-	-	-	-
大東市	-	-	-	-	-	-	-	-
和泉市	5	4	-	1	-	-	-	-
箕面市	X	X	X	X	X	X	X	X
柏原市	X	X	X	X	X	X	X	X
羽曳野市	1	-	-	-	-	1	-	-
門真市	X	X	X	X	X	X	X	X
摂津市	-	-	-	-	-	-	-	-
高石市	-	-	-	-	-	-	-	-
藤井寺市	-	-	-	-	-	-	-	-
東大阪市	X	X	X	X	X	X	X	X
泉南市	3	2	1	-	-	-	-	-
四條畷市	X	X	X	X	X	X	X	X
交野市	-	-	-	-	-	-	-	-
大阪狭山市	-	-	-	-	-	-	-	-
阪南市	-	-	-	-	-	-	-	-
島本町	-	-	-	-	-	-	-	-
豊能町	-	-	-	-	-	-	-	-
能勢町	4	3	-	1	-	-	-	-
忠岡町	-	-	-	-	-	-	-	-
熊取町	X	X	X	X	X	X	X	X
田尻町	-	-	-	-	-	-	-	-
岬町	-	-	-	-	-	-	-	-
太子町	1	-	-	-	1	-	-	-
河南町	2	1	1	-	-	-	-	-
千早赤阪村	-	-	-	-	-	-	-	-

(14) 農作業を委託した経営体数

単位：経営体

市区町村名	実経営体数	水稲作の作業種類別経営体数									さとう きび作	その他の 農作業
		実経営体数	全作業	作業別に委託した								
				実経営体数	育苗	耕起・ 代かき	田植	防除	稲刈り ・脱穀	乾燥 ・調製		
大阪府	5	3	-	3	2	-	-	-	3	2	-	2
大阪市	1	1	-	1	-	-	-	-	1	1	-	-
堺市	-	-	-	-	-	-	-	-	-	-	-	-
岸和田市	1	1	-	1	1	-	-	-	1	-	-	-
豊中市	-	-	-	-	-	-	-	-	-	-	-	-
池田市	X	X	X	X	X	X	X	X	X	X	X	X
吹田市	X	X	X	X	X	X	X	X	X	X	X	X
泉大津市	-	-	-	-	-	-	-	-	-	-	-	-
高槻市	X	X	X	X	X	X	X	X	X	X	X	X
貝塚市	-	-	-	-	-	-	-	-	-	-	-	-
守口市	-	-	-	-	-	-	-	-	-	-	-	-
枚方市	-	-	-	-	-	-	-	-	-	-	-	-
茨木市	-	-	-	-	-	-	-	-	-	-	-	-
八尾市	X	X	X	X	X	X	X	X	X	X	X	X
泉佐野市	-	-	-	-	-	-	-	-	-	-	-	-
富田林市	-	-	-	-	-	-	-	-	-	-	-	-
寝屋川市	X	X	X	X	X	X	X	X	X	X	X	X
河内長野市	X	X	X	X	X	X	X	X	X	X	X	X
松原市	-	-	-	-	-	-	-	-	-	-	-	-
大東市	-	-	-	-	-	-	-	-	-	-	-	-
和泉市	1	1	-	1	1	-	-	-	1	1	-	-
箕面市	X	X	X	X	X	X	X	X	X	X	X	X
柏原市	X	X	X	X	X	X	X	X	X	X	X	X
羽曳野市	-	-	-	-	-	-	-	-	-	-	-	-
門真市	X	X	X	X	X	X	X	X	X	X	X	X
摂津市	-	-	-	-	-	-	-	-	-	-	-	-
高石市	-	-	-	-	-	-	-	-	-	-	-	-
藤井寺市	-	-	-	-	-	-	-	-	-	-	-	-
東大阪市	X	X	X	X	X	X	X	X	X	X	X	X
泉南市	1	-	-	-	-	-	-	-	-	-	-	1
四條畷市	X	X	X	X	X	X	X	X	X	X	X	X
交野市	-	-	-	-	-	-	-	-	-	-	-	-
大阪狭山市	-	-	-	-	-	-	-	-	-	-	-	-
阪南市	-	-	-	-	-	-	-	-	-	-	-	-
島本町	-	-	-	-	-	-	-	-	-	-	-	-
豊能町	-	-	-	-	-	-	-	-	-	-	-	-
能勢町	-	-	-	-	-	-	-	-	-	-	-	-
忠岡町	-	-	-	-	-	-	-	-	-	-	-	-
熊取町	X	X	X	X	X	X	X	X	X	X	X	X
田尻町	-	-	-	-	-	-	-	-	-	-	-	-
岬町	-	-	-	-	-	-	-	-	-	-	-	-
太子町	-	-	-	-	-	-	-	-	-	-	-	-
河南町	-	-	-	-	-	-	-	-	-	-	-	-
千早赤阪村	-	-	-	-	-	-	-	-	-	-	-	-

(15) 農産物出荷先別経営体数

単位：経営体

市区町村名	計	農産物の販売なし	農産物の販売をした実経営体数	農産物の出荷先別										その他
				農協	農協以外の集出荷団体	卸売市場	小売業者	食品製造業・外食産業	消費者に直接販売	自営の農産物直売所	その他の農産物直売所	インターネット	その他の方法	
大阪府	104	20	84	14	6	18	30	21	51	27	20	4	15	16
大阪市	4	-	4	2	-	2	2	3	3	1	1	1	1	1
堺市	6	1	5	-	1	1	2	-	2	-	-	1	1	-
岸和田市	9	7	2	1	-	1	-	1	1	1	-	-	-	1
豊中市	-	-	-	-	-	-	-	-	-	-	-	-	-	-
池田市	2	X	X	X	X	X	X	X	X	X	X	X	X	X
吹田市	2	X	X	X	X	X	X	X	X	X	X	X	X	X
泉大津市	-	-	-	-	-	-	-	-	-	-	-	-	-	-
高槻市	2	X	X	X	X	X	X	X	X	X	X	X	X	X
貝塚市	5	-	5	1	-	1	1	1	2	2	-	-	-	1
守口市	-	-	-	-	-	-	-	-	-	-	-	-	-	-
枚方市	4	1	3	1	-	1	-	-	3	2	-	-	1	-
茨木市	8	1	7	1	-	2	1	-	7	2	5	-	3	1
八尾市	2	X	X	X	X	X	X	X	X	X	X	X	X	X
泉佐野市	3	1	2	-	-	1	1	-	2	1	2	-	-	-
富田林市	6	3	3	-	-	-	1	2	3	1	2	-	1	2
寝屋川市	1	X	X	X	X	X	X	X	X	X	X	X	X	X
河内長野市	1	X	X	X	X	X	X	X	X	X	X	X	X	X
松原市	3	-	3	-	-	1	1	1	1	-	-	-	1	1
大東市	-	-	-	-	-	-	-	-	-	-	-	-	-	-
和泉市	8	-	8	3	-	1	5	1	6	3	4	-	1	-
箕面市	2	X	X	X	X	X	X	X	X	X	X	X	X	X
柏原市	2	X	X	X	X	X	X	X	X	X	X	X	X	X
羽曳野市	3	-	3	-	-	1	1	1	2	2	2	-	-	1
門真市	1	X	X	X	X	X	X	X	X	X	X	X	X	X
摂津市	-	-	-	-	-	-	-	-	-	-	-	-	-	-
高石市	-	-	-	-	-	-	-	-	-	-	-	-	-	-
藤井寺市	-	-	-	-	-	-	-	-	-	-	-	-	-	-
東大阪市	1	X	X	X	X	X	X	X	X	X	X	X	X	X
泉南市	8	-	8	1	2	2	3	4	5	2	-	1	3	2
四條畷市	2	X	X	X	X	X	X	X	X	X	X	X	X	X
交野市	-	-	-	-	-	-	-	-	-	-	-	-	-	-
大阪狭山市	-	-	-	-	-	-	-	-	-	-	-	-	-	-
阪南市	-	-	-	-	-	-	-	-	-	-	-	-	-	-
島本町	-	-	-	-	-	-	-	-	-	-	-	-	-	-
豊能町	-	-	-	-	-	-	-	-	-	-	-	-	-	-
能勢町	10	1	9	-	1	-	4	2	5	5	1	-	-	-
忠岡町	-	-	-	-	-	-	-	-	-	-	-	-	-	-
熊取町	1	X	X	X	X	X	X	X	X	X	X	X	X	X
田尻町	-	-	-	-	-	-	-	-	-	-	-	-	-	-
岬町	-	-	-	-	-	-	-	-	-	-	-	-	-	-
太子町	3	1	2	-	-	-	-	-	2	1	-	-	1	-
河南町	5	1	4	-	-	-	2	2	1	-	-	-	1	2
千早赤阪村	-	-	-	-	-	-	-	-	-	-	-	-	-	-

(16) 農産物の売上1位の出荷先別経営体数

単位：経営体

市区町村名	計	農産物の売上1位の出荷先別						
		農協	農協以外の 集出荷団体	卸売市場	小売業者	食品製造業 ・外食産業	消費者に 直接販売	その他
大阪府	84	7	5	5	17	9	33	8
大阪市	4	1	-	1	1	1	-	-
堺市	5	-	1	1	1	-	2	-
岸和田市	2	1	-	-	-	-	-	1
豊中市	-	-	-	-	-	-	-	-
池田市	X	X	X	X	X	X	X	X
吹田市	X	X	X	X	X	X	X	X
泉大津市	-	-	-	-	-	-	-	-
高槻市	X	X	X	X	X	X	X	X
貝塚市	5	-	-	1	1	-	2	1
守口市	-	-	-	-	-	-	-	-
枚方市	3	1	-	-	-	-	2	-
茨木市	7	1	-	-	1	-	4	1
八尾市	X	X	X	X	X	X	X	X
泉佐野市	2	-	-	1	-	-	1	-
富田林市	3	-	-	-	-	-	2	1
寝屋川市	X	X	X	X	X	X	X	X
河内長野市	X	X	X	X	X	X	X	X
松原市	3	-	-	-	-	1	1	1
大東市	-	-	-	-	-	-	-	-
和泉市	8	-	-	-	3	-	5	-
箕面市	X	X	X	X	X	X	X	X
柏原市	X	X	X	X	X	X	X	X
羽曳野市	3	-	-	-	1	1	1	-
門真市	X	X	X	X	X	X	X	X
摂津市	-	-	-	-	-	-	-	-
高石市	-	-	-	-	-	-	-	-
藤井寺市	-	-	-	-	-	-	-	-
東大阪市	X	X	X	X	X	X	X	X
泉南市	8	-	1	1	-	3	2	1
四條畷市	X	X	X	X	X	X	X	X
交野市	-	-	-	-	-	-	-	-
大阪狭山市	-	-	-	-	-	-	-	-
阪南市	-	-	-	-	-	-	-	-
島本町	-	-	-	-	-	-	-	-
豊能町	-	-	-	-	-	-	-	-
能勢町	9	-	1	-	3	2	3	-
忠岡町	-	-	-	-	-	-	-	-
熊取町	X	X	X	X	X	X	X	X
田尻町	-	-	-	-	-	-	-	-
岬町	-	-	-	-	-	-	-	-
太子町	2	-	-	-	-	-	2	-
河南町	4	-	-	-	2	1	-	1
千早赤阪村	-	-	-	-	-	-	-	-

4-2 土地

(1) 経営耕地の状況

市区町村名	経営耕地のある経営体数	経営耕地の総面積	田									
			田のある経営体数	面積計	稲を作った田						稲を作った田のうち二毛作した田	
					経営体数	面積	食用		飼料用		経営体数	面積
							経営体数	面積	経営体数	面積		
大阪府	76	19 101	43	10 810	33	8 737	33	8 737	-	-	4	79
大阪市	4	1 618	2	1 034	2	488	2	488	-	-	-	-
堺市	4	1 555	2	820	2	820	2	820	-	-	-	-
岸和田市	5	820	3	395	-	-	-	-	-	-	-	-
豊中市	-	-	-	-	-	-	-	-	-	-	-	-
池田市	X	X	X	X	X	X	X	X	X	X	X	X
吹田市	X	X	X	X	X	X	X	X	X	X	X	X
泉大津市	-	-	-	-	-	-	-	-	-	-	-	-
高槻市	X	X	X	X	X	X	X	X	X	X	X	X
貝塚市	5	593	3	141	3	92	3	92	-	-	-	-
守口市	-	-	-	-	-	-	-	-	-	-	-	-
枚方市	2	115	1	30	1	30	1	30	-	-	1	15
茨木市	6	688	5	588	5	503	5	503	-	-	-	-
八尾市	X	X	X	X	X	X	X	X	X	X	X	X
泉佐野市	1	150	1	75	-	-	-	-	-	-	-	-
富田林市	5	1 423	3	170	2	75	2	75	-	-	-	-
寝屋川市	X	X	X	X	X	X	X	X	X	X	X	X
河内長野市	X	X	X	X	X	X	X	X	X	X	X	X
松原市	2	69	-	-	-	-	-	-	-	-	-	-
大東市	-	-	-	-	-	-	-	-	-	-	-	-
和泉市	5	4 823	1	4 130	1	4 130	1	4 130	-	-	-	-
箕面市	X	X	X	X	X	X	X	X	X	X	X	X
柏原市	X	X	X	X	X	X	X	X	X	X	X	X
羽曳野市	3	386	-	-	-	-	-	-	-	-	-	-
門真市	X	X	X	X	X	X	X	X	X	X	X	X
摂津市	-	-	-	-	-	-	-	-	-	-	-	-
高石市	-	-	-	-	-	-	-	-	-	-	-	-
藤井寺市	-	-	-	-	-	-	-	-	-	-	-	-
東大阪市	X	X	X	X	X	X	X	X	X	X	X	X
泉南市	7	702	2	70	1	60	1	60	-	-	-	-
四條畷市	X	X	X	X	X	X	X	X	X	X	X	X
交野市	-	-	-	-	-	-	-	-	-	-	-	-
大阪狭山市	-	-	-	-	-	-	-	-	-	-	-	-
阪南市	-	-	-	-	-	-	-	-	-	-	-	-
島本町	-	-	-	-	-	-	-	-	-	-	-	-
豊能町	-	-	-	-	-	-	-	-	-	-	-	-
能勢町	7	2 506	6	1 728	5	1 606	5	1 606	-	-	1	34
忠岡町	-	-	-	-	-	-	-	-	-	-	-	-
熊取町	X	X	X	X	X	X	X	X	X	X	X	X
田尻町	-	-	-	-	-	-	-	-	-	-	-	-
岬町	-	-	-	-	-	-	-	-	-	-	-	-
太子町	2	522	1	22	1	22	1	22	-	-	-	-
河南町	4	243	4	147	2	87	2	87	-	-	1	23
千早赤阪村	-	-	-	-	-	-	-	-	-	-	-	-

単位 { 経営体数：経営体
面積：a

稲以外の作物 だけを作った田		何も作ら なかった田				畑（樹園地を除く）								樹園地	
		経営 体数	面積	畑の ある 経営 体数	面積計	普通作物 を作った畑		飼料用作物だ けを作った畑		牧草専用地		何も作ら なかった畑		樹園 地のある 経営 体数	面積
						経営 体数	面積	経営 体数	面積	経営 体数	面積	経営 体数	面積		
18	1 540	4	533	45	5 406	43	4 952	-	-	1	268	7	186	22	2 885
1	546	-	-	3	584	3	575	-	-	-	-	1	9	-	-
-	-	-	-	4	735	3	374	-	-	1	268	2	93	-	-
2	345	1	50	3	420	3	400	-	-	-	-	1	20	1	5
-	-	-	-	-	-	-	-	-	-	-	-	-	-	-	-
X	X	X	X	X	X	X	X	X	X	X	X	X	X	X	X
X	X	X	X	X	X	X	X	X	X	X	X	X	X	X	X
-	-	-	-	-	-	-	-	-	-	-	-	-	-	-	-
X	X	X	X	X	X	X	X	X	X	X	X	X	X	X	X
1	36	1	13	5	318	5	318	-	-	-	-	-	-	2	134
-	-	-	-	-	-	-	-	-	-	-	-	-	-	-	-
-	-	-	-	1	10	1	10	-	-	-	-	-	-	2	75
3	75	1	10	2	100	2	100	-	-	-	-	-	-	-	-
X	X	X	X	X	X	X	X	X	X	X	X	X	X	X	X
1	75	-	-	1	75	1	75	-	-	-	-	-	-	-	-
2	95	-	-	4	847	4	847	-	-	-	-	-	-	2	406
X	X	X	X	X	X	X	X	X	X	X	X	X	X	X	X
X	X	X	X	X	X	X	X	X	X	X	X	X	X	X	X
-	-	-	-	1	39	1	39	-	-	-	-	-	-	1	30
-	-	-	-	-	-	-	-	-	-	-	-	-	-	-	-
-	-	-	-	4	433	4	433	-	-	-	-	-	-	2	260
X	X	X	X	X	X	X	X	X	X	X	X	X	X	X	X
X	X	X	X	X	X	X	X	X	X	X	X	X	X	X	X
-	-	-	-	2	110	2	110	-	-	-	-	-	-	3	276
X	X	X	X	X	X	X	X	X	X	X	X	X	X	X	X
-	-	-	-	-	-	-	-	-	-	-	-	-	-	-	-
-	-	-	-	-	-	-	-	-	-	-	-	-	-	-	-
-	-	-	-	-	-	-	-	-	-	-	-	-	-	-	-
X	X	X	X	X	X	X	X	X	X	X	X	X	X	X	X
1	10	-	-	5	582	4	531	-	-	-	-	2	51	1	50
X	X	X	X	X	X	X	X	X	X	X	X	X	X	X	X
-	-	-	-	-	-	-	-	-	-	-	-	-	-	-	-
-	-	-	-	-	-	-	-	-	-	-	-	-	-	-	-
-	-	-	-	-	-	-	-	-	-	-	-	-	-	-	-
-	-	-	-	-	-	-	-	-	-	-	-	-	-	-	-
1	122	-	-	2	278	2	278	-	-	-	-	-	-	2	500
-	-	-	-	-	-	-	-	-	-	-	-	-	-	-	-
X	X	X	X	X	X	X	X	X	X	X	X	X	X	X	X
-	-	-	-	-	-	-	-	-	-	-	-	-	-	-	-
-	-	-	-	-	-	-	-	-	-	-	-	-	-	-	-
-	-	-	-	-	-	-	-	-	-	-	-	-	-	1	500
2	60	-	-	1	96	1	96	-	-	-	-	-	-	-	-
-	-	-	-	-	-	-	-	-	-	-	-	-	-	-	-

(2) 経営耕地面積規模別経営体数

単位：経営体

市区町村名	計	経営 耕地 なし	0.3ha 未満	0.3 ～ 0.5ha	0.5 ～ 1.0	1.0 ～ 1.5	1.5 ～ 2.0	2.0 ～ 3.0	3.0 ～ 5.0	5.0 ～ 10.0	10.0 ～ 20.0	20.0 ～ 30.0	30.0 ～ 50.0	50ha 以上
大阪府	104	28	6	13	21	10	3	9	5	4	4	-	1	-
大阪市	4	-	-	-	1	-	-	1	1	-	1	-	-	-
堺市	6	2	-	-	-	1	-	2	-	1	-	-	-	-
岸和田市	9	4	-	1	2	1	-	-	-	1	-	-	-	-
豊中市	-	-	-	-	-	-	-	-	-	-	-	-	-	-
池田市	2	X	X	X	X	X	X	X	X	X	X	X	X	X
吹田市	2	X	X	X	X	X	X	X	X	X	X	X	X	X
泉大津市	-	-	-	-	-	-	-	-	-	-	-	-	-	-
高槻市	2	X	X	X	X	X	X	X	X	X	X	X	X	X
貝塚市	5	-	-	-	4	-	-	1	-	-	-	-	-	-
守口市	-	-	-	-	-	-	-	-	-	-	-	-	-	-
枚方市	4	2	-	-	2	-	-	-	-	-	-	-	-	-
茨木市	8	2	-	-	3	1	1	1	-	-	-	-	-	-
八尾市	2	X	X	X	X	X	X	X	X	X	X	X	X	X
泉佐野市	3	2	-	-	-	-	1	-	-	-	-	-	-	-
富田林市	6	1	1	2	-	1	-	-	-	-	1	-	-	-
寝屋川市	1	X	X	X	X	X	X	X	X	X	X	X	X	X
河内長野市	1	X	X	X	X	X	X	X	X	X	X	X	X	X
松原市	3	1	-	2	-	-	-	-	-	-	-	-	-	-
大東市	-	-	-	-	-	-	-	-	-	-	-	-	-	-
和泉市	8	3	1	-	-	1	-	2	-	-	-	-	1	-
箕面市	2	X	X	X	X	X	X	X	X	X	X	X	X	X
柏原市	2	X	X	X	X	X	X	X	X	X	X	X	X	X
羽曳野市	3	-	-	-	2	-	-	1	-	-	-	-	-	-
門真市	1	X	X	X	X	X	X	X	X	X	X	X	X	X
摂津市	-	-	-	-	-	-	-	-	-	-	-	-	-	-
高石市	-	-	-	-	-	-	-	-	-	-	-	-	-	-
藤井寺市	-	-	-	-	-	-	-	-	-	-	-	-	-	-
東大阪市	1	X	X	X	X	X	X	X	X	X	X	X	X	X
泉南市	8	1	2	2	1	1	-	-	1	-	-	-	-	-
四條畷市	2	X	X	X	X	X	X	X	X	X	X	X	X	X
交野市	-	-	-	-	-	-	-	-	-	-	-	-	-	-
大阪狭山市	-	-	-	-	-	-	-	-	-	-	-	-	-	-
阪南市	-	-	-	-	-	-	-	-	-	-	-	-	-	-
島本町	-	-	-	-	-	-	-	-	-	-	-	-	-	-
豊能町	-	-	-	-	-	-	-	-	-	-	-	-	-	-
能勢町	10	3	-	-	1	2	1	-	2	-	1	-	-	-
忠岡町	-	-	-	-	-	-	-	-	-	-	-	-	-	-
熊取町	1	X	X	X	X	X	X	X	X	X	X	X	X	X
田尻町	-	-	-	-	-	-	-	-	-	-	-	-	-	-
岬町	-	-	-	-	-	-	-	-	-	-	-	-	-	-
太子町	3	1	1	-	-	-	-	-	-	1	-	-	-	-
河南町	5	1	-	3	-	1	-	-	-	-	-	-	-	-
千早赤阪村	-	-	-	-	-	-	-	-	-	-	-	-	-	-

(3) 經營耕地面積規模別面積

単位：a

市区町村名	計	0.3ha 未満	0.3 ～ 0.5ha	0.5 ～ 1.0	1.0 ～ 1.5	1.5 ～ 2.0	2.0 ～ 3.0	3.0 ～ 5.0	5.0 ～ 10.0	10.0 ～ 20.0	20.0 ～ 30.0	30.0 ～ 50.0	50ha 以上
大阪府	19 101	101	488	1 518	1 186	462	2 222	2 005	2 503	4 386	-	4 230	-
大阪市	1 618	-	-	99	-	-	200	300	-	1 019	-	-	-
堺市	1 555	-	-	-	130	-	515	-	910	-	-	-	-
岸和田市	820	-	35	145	130	-	-	-	510	-	-	-	-
豊中市	-	-	-	-	-	-	-	-	-	-	-	-	-
池田市	X	X	X	X	X	X	X	X	X	X	X	X	X
吹田市	X	X	X	X	X	X	X	X	X	X	X	X	X
泉大津市	-	-	-	-	-	-	-	-	-	-	-	-	-
高槻市	X	X	X	X	X	X	X	X	X	X	X	X	X
貝塚市	593	-	-	294	-	-	299	-	-	-	-	-	-
守口市	-	-	-	-	-	-	-	-	-	-	-	-	-
枚方市	115	-	-	115	-	-	-	-	-	-	-	-	-
茨木市	688	-	-	230	100	150	208	-	-	-	-	-	-
八尾市	X	X	X	X	X	X	X	X	X	X	X	X	X
泉佐野市	150	-	-	-	-	150	-	-	-	-	-	-	-
富田林市	1 423	25	90	-	130	-	-	-	-	1 178	-	-	-
寝屋川市	X	X	X	X	X	X	X	X	X	X	X	X	X
河内長野市	X	X	X	X	X	X	X	X	X	X	X	X	X
松原市	69	-	69	-	-	-	-	-	-	-	-	-	-
大東市	-	-	-	-	-	-	-	-	-	-	-	-	-
和泉市	4 823	4	-	-	100	-	489	-	-	-	-	4 230	-
箕面市	X	X	X	X	X	X	X	X	X	X	X	X	X
柏原市	X	X	X	X	X	X	X	X	X	X	X	X	X
羽曳野市	386	-	-	150	-	-	236	-	-	-	-	-	-
門真市	X	X	X	X	X	X	X	X	X	X	X	X	X
摂津市	-	-	-	-	-	-	-	-	-	-	-	-	-
高石市	-	-	-	-	-	-	-	-	-	-	-	-	-
藤井寺市	-	-	-	-	-	-	-	-	-	-	-	-	-
東大阪市	X	X	X	X	X	X	X	X	X	X	X	X	X
泉南市	702	21	81	60	100	-	-	440	-	-	-	-	-
四條畷市	X	X	X	X	X	X	X	X	X	X	X	X	X
交野市	-	-	-	-	-	-	-	-	-	-	-	-	-
大阪狭山市	-	-	-	-	-	-	-	-	-	-	-	-	-
阪南市	-	-	-	-	-	-	-	-	-	-	-	-	-
島本町	-	-	-	-	-	-	-	-	-	-	-	-	-
豊能町	-	-	-	-	-	-	-	-	-	-	-	-	-
能勢町	2 506	-	-	63	227	162	-	965	-	1 089	-	-	-
忠岡町	-	-	-	-	-	-	-	-	-	-	-	-	-
熊取町	X	X	X	X	X	X	X	X	X	X	X	X	X
田尻町	-	-	-	-	-	-	-	-	-	-	-	-	-
岬町	-	-	-	-	-	-	-	-	-	-	-	-	-
太子町	522	22	-	-	-	-	-	-	500	-	-	-	-
河南町	243	-	104	-	139	-	-	-	-	-	-	-	-
千早赤阪村	-	-	-	-	-	-	-	-	-	-	-	-	-

(4) 経営耕地面積規模別経営体数 (詳細)

ア 1ha未満

単位：経営体

市区町村名	計	経営耕地なし	0.1ha未満	0.1 ～ 0.2ha	0.2 ～ 0.3	0.3 ～ 0.4	0.4 ～ 0.5	0.5 ～ 0.6	0.6 ～ 0.7	0.7 ～ 0.8	0.8 ～ 0.9	0.9 ～ 1.0ha未満
大阪府	68	28	1	2	3	7	6	2	8	3	5	3
大阪市	1	-	-	-	-	-	-	-	-	-	-	1
堺市	2	2	-	-	-	-	-	-	-	-	-	-
岸和田市	7	4	-	-	-	1	-	1	-	-	-	1
豊中市	-	-	-	-	-	-	-	-	-	-	-	-
池田市	X	X	X	X	X	X	X	X	X	X	X	X
吹田市	X	X	X	X	X	X	X	X	X	X	X	X
泉大津市	-	-	-	-	-	-	-	-	-	-	-	-
高槻市	X	X	X	X	X	X	X	X	X	X	X	X
貝塚市	4	-	-	-	-	-	-	-	2	-	2	-
守口市	-	-	-	-	-	-	-	-	-	-	-	-
枚方市	4	2	-	-	-	-	-	1	1	-	-	-
茨木市	5	2	-	-	-	-	-	-	-	1	2	-
八尾市	X	X	X	X	X	X	X	X	X	X	X	X
泉佐野市	2	2	-	-	-	-	-	-	-	-	-	-
富田林市	4	1	-	-	1	-	2	-	-	-	-	-
寝屋川市	X	X	X	X	X	X	X	X	X	X	X	X
河内長野市	X	X	X	X	X	X	X	X	X	X	X	X
松原市	3	1	-	-	-	2	-	-	-	-	-	-
大東市	-	-	-	-	-	-	-	-	-	-	-	-
和泉市	4	3	1	-	-	-	-	-	-	-	-	-
箕面市	X	X	X	X	X	X	X	X	X	X	X	X
柏原市	X	X	X	X	X	X	X	X	X	X	X	X
羽曳野市	2	-	-	-	-	-	-	-	1	-	-	1
門真市	X	X	X	X	X	X	X	X	X	X	X	X
摂津市	-	-	-	-	-	-	-	-	-	-	-	-
高石市	-	-	-	-	-	-	-	-	-	-	-	-
藤井寺市	-	-	-	-	-	-	-	-	-	-	-	-
東大阪市	X	X	X	X	X	X	X	X	X	X	X	X
泉南市	6	1	-	2	-	-	2	-	1	-	-	-
四條畷市	X	X	X	X	X	X	X	X	X	X	X	X
交野市	-	-	-	-	-	-	-	-	-	-	-	-
大阪狭山市	-	-	-	-	-	-	-	-	-	-	-	-
阪南市	-	-	-	-	-	-	-	-	-	-	-	-
島本町	-	-	-	-	-	-	-	-	-	-	-	-
豊能町	-	-	-	-	-	-	-	-	-	-	-	-
能勢町	4	3	-	-	-	-	-	-	1	-	-	-
忠岡町	-	-	-	-	-	-	-	-	-	-	-	-
熊取町	X	X	X	X	X	X	X	X	X	X	X	X
田尻町	-	-	-	-	-	-	-	-	-	-	-	-
岬町	-	-	-	-	-	-	-	-	-	-	-	-
太子町	2	1	-	-	1	-	-	-	-	-	-	-
河南町	4	1	-	-	-	2	1	-	-	-	-	-
千早赤阪村	-	-	-	-	-	-	-	-	-	-	-	-

イ 1ha～2ha未満

単位：経営体

市区町村名	計	1.0 ～ 1.1ha	1.1 ～ 1.2	1.2 ～ 1.3	1.3 ～ 1.4	1.4 ～ 1.5	1.5 ～ 1.6	1.6 ～ 1.7	1.7 ～ 2.0ha 未満
大阪府	13	4	-	1	5	-	2	1	-
大阪市	-	-	-	-	-	-	-	-	-
堺市	1	-	-	-	1	-	-	-	-
岸和田市	1	-	-	-	1	-	-	-	-
豊中市	-	-	-	-	-	-	-	-	-
池田市	X	X	X	X	X	X	X	X	X
吹田市	X	X	X	X	X	X	X	X	X
泉大津市	-	-	-	-	-	-	-	-	-
高槻市	X	X	X	X	X	X	X	X	X
貝塚市	-	-	-	-	-	-	-	-	-
守口市	-	-	-	-	-	-	-	-	-
枚方市	-	-	-	-	-	-	-	-	-
茨木市	2	1	-	-	-	-	1	-	-
八尾市	X	X	X	X	X	X	X	X	X
泉佐野市	1	-	-	-	-	-	1	-	-
富田林市	1	-	-	-	1	-	-	-	-
寝屋川市	X	X	X	X	X	X	X	X	X
河内長野市	X	X	X	X	X	X	X	X	X
松原市	-	-	-	-	-	-	-	-	-
大東市	-	-	-	-	-	-	-	-	-
和泉市	1	1	-	-	-	-	-	-	-
箕面市	X	X	X	X	X	X	X	X	X
柏原市	X	X	X	X	X	X	X	X	X
羽曳野市	-	-	-	-	-	-	-	-	-
門真市	X	X	X	X	X	X	X	X	X
摂津市	-	-	-	-	-	-	-	-	-
高石市	-	-	-	-	-	-	-	-	-
藤井寺市	-	-	-	-	-	-	-	-	-
東大阪市	X	X	X	X	X	X	X	X	X
泉南市	1	1	-	-	-	-	-	-	-
四條畷市	X	X	X	X	X	X	X	X	X
交野市	-	-	-	-	-	-	-	-	-
大阪狭山市	-	-	-	-	-	-	-	-	-
阪南市	-	-	-	-	-	-	-	-	-
島本町	-	-	-	-	-	-	-	-	-
豊能町	-	-	-	-	-	-	-	-	-
能勢町	3	1	-	1	-	-	-	1	-
忠岡町	-	-	-	-	-	-	-	-	-
熊取町	X	X	X	X	X	X	X	X	X
田尻町	-	-	-	-	-	-	-	-	-
岬町	-	-	-	-	-	-	-	-	-
太子町	-	-	-	-	-	-	-	-	-
河南町	1	-	-	-	1	-	-	-	-
千早赤阪村	-	-	-	-	-	-	-	-	-

ウ 2ha～3ha未満

単位：経営体

市区町村名	計	2.0 ～ 2.1ha	2.1 ～ 2.2	2.2 ～ 2.3	2.3 ～ 2.4	2.4 ～ 2.5	2.5 ～ 2.6	2.6 ～ 2.7	2.7 ～ 2.8	2.8 ～ 2.9	2.9 ～ 3.0ha 未満
大阪府	9	3	-	-	1	1	-	1	1	1	1
大阪市	1	1	-	-	-	-	-	-	-	-	-
堺市	2	-	-	-	-	1	-	1	-	-	-
岸和田市	-	-	-	-	-	-	-	-	-	-	-
豊中市	-	-	-	-	-	-	-	-	-	-	-
池田市	X	X	X	X	X	X	X	X	X	X	X
吹田市	X	X	X	X	X	X	X	X	X	X	X
泉大津市	-	-	-	-	-	-	-	-	-	-	-
高槻市	X	X	X	X	X	X	X	X	X	X	X
貝塚市	1	-	-	-	-	-	-	-	-	-	1
守口市	-	-	-	-	-	-	-	-	-	-	-
枚方市	-	-	-	-	-	-	-	-	-	-	-
茨木市	1	1	-	-	-	-	-	-	-	-	-
八尾市	X	X	X	X	X	X	X	X	X	X	X
泉佐野市	-	-	-	-	-	-	-	-	-	-	-
富田林市	-	-	-	-	-	-	-	-	-	-	-
寝屋川市	X	X	X	X	X	X	X	X	X	X	X
河内長野市	X	X	X	X	X	X	X	X	X	X	X
松原市	-	-	-	-	-	-	-	-	-	-	-
大東市	-	-	-	-	-	-	-	-	-	-	-
和泉市	2	1	-	-	-	-	-	-	-	1	-
箕面市	X	X	X	X	X	X	X	X	X	X	X
柏原市	X	X	X	X	X	X	X	X	X	X	X
羽曳野市	1	-	-	-	1	-	-	-	-	-	-
門真市	X	X	X	X	X	X	X	X	X	X	X
摂津市	-	-	-	-	-	-	-	-	-	-	-
高石市	-	-	-	-	-	-	-	-	-	-	-
藤井寺市	-	-	-	-	-	-	-	-	-	-	-
東大阪市	X	X	X	X	X	X	X	X	X	X	X
泉南市	-	-	-	-	-	-	-	-	-	-	-
四條畷市	X	X	X	X	X	X	X	X	X	X	X
交野市	-	-	-	-	-	-	-	-	-	-	-
大阪狭山市	-	-	-	-	-	-	-	-	-	-	-
阪南市	-	-	-	-	-	-	-	-	-	-	-
島本町	-	-	-	-	-	-	-	-	-	-	-
豊能町	-	-	-	-	-	-	-	-	-	-	-
能勢町	-	-	-	-	-	-	-	-	-	-	-
忠岡町	-	-	-	-	-	-	-	-	-	-	-
熊取町	X	X	X	X	X	X	X	X	X	X	X
田尻町	-	-	-	-	-	-	-	-	-	-	-
岬町	-	-	-	-	-	-	-	-	-	-	-
太子町	-	-	-	-	-	-	-	-	-	-	-
河南町	-	-	-	-	-	-	-	-	-	-	-
千早赤阪村	-	-	-	-	-	-	-	-	-	-	-

エ 3 ha～4 ha未満 才 4 ha～5 ha未満

単位：経営体

単位：経営体

市区町村名	計	3 ha～4 ha未満			計	4 ha～5 ha未満									
		3.0 ～ 3.1ha	3.1 ～ 4.0ha 未満	3.1 ～ 4.0ha 未満		4.0 ～ 4.1ha	4.1 ～ 4.2	4.2 ～ 4.3	4.3 ～ 4.4	4.4 ～ 4.5	4.5 ～ 4.6	4.6 ～ 4.7	4.7 ～ 4.8	4.8 ～ 4.9	4.9 ～ 5.0ha 未満
大阪府	2	2	-	-	3	-	-	-	-	1	-	-	1	-	1
大阪市	1	1	-	-	-	-	-	-	-	-	-	-	-	-	-
堺市	-	-	-	-	-	-	-	-	-	-	-	-	-	-	-
岸和田市	-	-	-	-	-	-	-	-	-	-	-	-	-	-	-
豊中市	-	-	-	-	-	-	-	-	-	-	-	-	-	-	-
池田市	X	X	X	X	X	X	X	X	X	X	X	X	X	X	X
吹田市	X	X	X	X	X	X	X	X	X	X	X	X	X	X	X
泉大津市	-	-	-	-	-	-	-	-	-	-	-	-	-	-	-
高槻市	X	X	X	X	X	X	X	X	X	X	X	X	X	X	X
貝塚市	-	-	-	-	-	-	-	-	-	-	-	-	-	-	-
守口市	-	-	-	-	-	-	-	-	-	-	-	-	-	-	-
枚方市	-	-	-	-	-	-	-	-	-	-	-	-	-	-	-
茨木市	-	-	-	-	-	-	-	-	-	-	-	-	-	-	-
八尾市	X	X	X	X	X	X	X	X	X	X	X	X	X	X	X
泉佐野市	-	-	-	-	-	-	-	-	-	-	-	-	-	-	-
富田林市	-	-	-	-	-	-	-	-	-	-	-	-	-	-	-
寝屋川市	X	X	X	X	X	X	X	X	X	X	X	X	X	X	X
河内長野市	X	X	X	X	X	X	X	X	X	X	X	X	X	X	X
松原市	-	-	-	-	-	-	-	-	-	-	-	-	-	-	-
大東市	-	-	-	-	-	-	-	-	-	-	-	-	-	-	-
和泉市	-	-	-	-	-	-	-	-	-	-	-	-	-	-	-
箕面市	X	X	X	X	X	X	X	X	X	X	X	X	X	X	X
柏原市	X	X	X	X	X	X	X	X	X	X	X	X	X	X	X
羽曳野市	-	-	-	-	-	-	-	-	-	-	-	-	-	-	-
門真市	X	X	X	X	X	X	X	X	X	X	X	X	X	X	X
摂津市	-	-	-	-	-	-	-	-	-	-	-	-	-	-	-
高石市	-	-	-	-	-	-	-	-	-	-	-	-	-	-	-
藤井寺市	-	-	-	-	-	-	-	-	-	-	-	-	-	-	-
東大阪市	X	X	X	X	X	X	X	X	X	X	X	X	X	X	X
泉南市	-	-	-	-	1	-	-	-	-	1	-	-	-	-	-
四條畷市	X	X	X	X	X	X	X	X	X	X	X	X	X	X	X
交野市	-	-	-	-	-	-	-	-	-	-	-	-	-	-	-
大阪狭山市	-	-	-	-	-	-	-	-	-	-	-	-	-	-	-
阪南市	-	-	-	-	-	-	-	-	-	-	-	-	-	-	-
島本町	-	-	-	-	-	-	-	-	-	-	-	-	-	-	-
豊能町	-	-	-	-	-	-	-	-	-	-	-	-	-	-	-
能勢町	-	-	-	-	2	-	-	-	-	-	-	-	1	-	1
忠岡町	-	-	-	-	-	-	-	-	-	-	-	-	-	-	-
熊取町	X	X	X	X	X	X	X	X	X	X	X	X	X	X	X
田尻町	-	-	-	-	-	-	-	-	-	-	-	-	-	-	-
岬町	-	-	-	-	-	-	-	-	-	-	-	-	-	-	-
太子町	-	-	-	-	-	-	-	-	-	-	-	-	-	-	-
河南町	-	-	-	-	-	-	-	-	-	-	-	-	-	-	-
千早赤阪村	-	-	-	-	-	-	-	-	-	-	-	-	-	-	-

カ 5ha～30ha未満

キ 30ha以上

単位：経営体

単位：経営体

市区町村名	計	カ 5ha～30ha未満								キ 30ha以上			
		5.0 ～ 6.0ha	6.0 ～ 7.0	7.0 ～ 8.0	8.0 ～ 9.0	9.0 ～ 10.0	10.0 ～ 15.0	15.0 ～ 30.0ha 未満	計	30.0 ～ 40.0ha	40.0 ～ 50.0	50.0ha 以上	
大阪府	8	3	-	-	-	1	4	-	1	-	1	-	
大阪市	1	-	-	-	-	-	1	-	-	-	-	-	
堺市	1	-	-	-	-	1	-	-	-	-	-	-	
岸和田市	1	1	-	-	-	-	-	-	-	-	-	-	
豊中市	-	-	-	-	-	-	-	-	-	-	-	-	
池田市	X	X	X	X	X	X	X	X	X	X	X	X	
吹田市	X	X	X	X	X	X	X	X	X	X	X	X	
泉大津市	-	-	-	-	-	-	-	-	-	-	-	-	
高槻市	X	X	X	X	X	X	X	X	X	X	X	X	
貝塚市	-	-	-	-	-	-	-	-	-	-	-	-	
守口市	-	-	-	-	-	-	-	-	-	-	-	-	
枚方市	-	-	-	-	-	-	-	-	-	-	-	-	
茨木市	-	-	-	-	-	-	-	-	-	-	-	-	
八尾市	X	X	X	X	X	X	X	X	X	X	X	X	
泉佐野市	-	-	-	-	-	-	-	-	-	-	-	-	
富田林市	1	-	-	-	-	-	1	-	-	-	-	-	
寝屋川市	X	X	X	X	X	X	X	X	X	X	X	X	
河内長野市	X	X	X	X	X	X	X	X	X	X	X	X	
松原市	-	-	-	-	-	-	-	-	-	-	-	-	
大東市	-	-	-	-	-	-	-	-	-	-	-	-	
和泉市	-	-	-	-	-	-	-	-	1	-	1	-	
箕面市	X	X	X	X	X	X	X	X	X	X	X	X	
柏原市	X	X	X	X	X	X	X	X	X	X	X	X	
羽曳野市	-	-	-	-	-	-	-	-	-	-	-	-	
門真市	X	X	X	X	X	X	X	X	X	X	X	X	
摂津市	-	-	-	-	-	-	-	-	-	-	-	-	
高石市	-	-	-	-	-	-	-	-	-	-	-	-	
藤井寺市	-	-	-	-	-	-	-	-	-	-	-	-	
東大阪市	X	X	X	X	X	X	X	X	X	X	X	X	
泉南市	-	-	-	-	-	-	-	-	-	-	-	-	
四條畷市	X	X	X	X	X	X	X	X	X	X	X	X	
交野市	-	-	-	-	-	-	-	-	-	-	-	-	
大阪狭山市	-	-	-	-	-	-	-	-	-	-	-	-	
阪南市	-	-	-	-	-	-	-	-	-	-	-	-	
島本町	-	-	-	-	-	-	-	-	-	-	-	-	
豊能町	-	-	-	-	-	-	-	-	-	-	-	-	
能勢町	1	-	-	-	-	-	1	-	-	-	-	-	
忠岡町	-	-	-	-	-	-	-	-	-	-	-	-	
熊取町	X	X	X	X	X	X	X	X	X	X	X	X	
田尻町	-	-	-	-	-	-	-	-	-	-	-	-	
岬町	-	-	-	-	-	-	-	-	-	-	-	-	
太子町	1	1	-	-	-	-	-	-	-	-	-	-	
河南町	-	-	-	-	-	-	-	-	-	-	-	-	
千早赤阪村	-	-	-	-	-	-	-	-	-	-	-	-	

(5) 田、畑、樹園地のある経営体数と所有面積(耕作放棄地を含む)

 単位 { 経営体数：経営体
面積：a

市区町村名	計		田		畑(樹園地を除く)		樹園地	
	実経営体数	面積	経営体数	面積	経営体数	面積	経営体数	面積
大阪府	42	4 582	23	1 932	25	1 529	10	1 121
大阪市	1	350	1	350	-	-	-	-
堺市	3	565	-	-	3	565	-	-
岸和田市	3	100	2	60	1	40	-	-
豊中市	-	-	-	-	-	-	-	-
池田市	X	X	X	X	X	X	X	X
吹田市	X	X	X	X	X	X	X	X
泉大津市	-	-	-	-	-	-	-	-
高槻市	X	X	X	X	X	X	X	X
貝塚市	3	153	1	19	3	90	1	44
守口市	-	-	-	-	-	-	-	-
枚方市	1	60	-	-	-	-	1	60
茨木市	2	165	2	135	2	30	-	-
八尾市	X	X	X	X	X	X	X	X
泉佐野市	1	150	1	75	1	75	-	-
富田林市	2	125	2	125	-	-	-	-
寝屋川市	X	X	X	X	X	X	X	X
河内長野市	X	X	X	X	X	X	X	X
松原市	1	39	-	-	1	39	-	-
大東市	-	-	-	-	-	-	-	-
和泉市	2	130	1	30	1	40	1	60
箕面市	X	X	X	X	X	X	X	X
柏原市	X	X	X	X	X	X	X	X
羽曳野市	3	313	-	-	2	105	3	208
門真市	X	X	X	X	X	X	X	X
摂津市	-	-	-	-	-	-	-	-
高石市	-	-	-	-	-	-	-	-
藤井寺市	-	-	-	-	-	-	-	-
東大阪市	X	X	X	X	X	X	X	X
泉南市	5	332	1	60	4	272	-	-
四條畷市	X	X	X	X	X	X	X	X
交野市	-	-	-	-	-	-	-	-
大阪狭山市	-	-	-	-	-	-	-	-
阪南市	-	-	-	-	-	-	-	-
島本町	-	-	-	-	-	-	-	-
豊能町	-	-	-	-	-	-	-	-
能勢町	2	142	2	108	1	34	-	-
忠岡町	-	-	-	-	-	-	-	-
熊取町	X	X	X	X	X	X	X	X
田尻町	-	-	-	-	-	-	-	-
岬町	-	-	-	-	-	-	-	-
太子町	1	32	1	32	-	-	-	-
河南町	2	127	1	61	1	66	-	-
千早赤阪村	-	-	-	-	-	-	-	-

(6) 所有耕地面積規模別経営体数 (耕作放棄地を含まない)

単位：経営体

市区町村名	計	所有耕地なし	0.1ha未満	0.1 ～ 0.3ha	0.3 ～ 0.5	0.5 ～ 1.0	1.0 ～ 1.5	1.5 ～ 2.0	2.0 ～ 2.5	2.5 ～ 3.0	3.0 ～ 4.0	4.0 ～ 5.0	5.0 ～ 7.5	7.5ha以上
大阪府	104	62	1	4	9	16	4	3	2	1	1	-	1	-
大阪市	4	3	-	-	-	-	-	-	-	-	1	-	-	-
堺市	6	3	-	-	-	1	-	-	1	1	-	-	-	-
岸和田市	9	6	-	1	1	1	-	-	-	-	-	-	-	-
豊中市	-	-	-	-	-	-	-	-	-	-	-	-	-	-
池田市	2	X	X	X	X	X	X	X	X	X	X	X	X	X
吹田市	2	X	X	X	X	X	X	X	X	X	X	X	X	X
泉大津市	-	-	-	-	-	-	-	-	-	-	-	-	-	-
高槻市	2	X	X	X	X	X	X	X	X	X	X	X	X	X
貝塚市	5	2	1	-	-	2	-	-	-	-	-	-	-	-
守口市	-	-	-	-	-	-	-	-	-	-	-	-	-	-
枚方市	4	3	-	-	-	1	-	-	-	-	-	-	-	-
茨木市	8	6	-	-	-	2	-	-	-	-	-	-	-	-
八尾市	2	X	X	X	X	X	X	X	X	X	X	X	X	X
泉佐野市	3	2	-	-	-	-	-	1	-	-	-	-	-	-
富田林市	6	4	-	1	-	-	1	-	-	-	-	-	-	-
寝屋川市	1	X	X	X	X	X	X	X	X	X	X	X	X	X
河内長野市	1	X	X	X	X	X	X	X	X	X	X	X	X	X
松原市	3	2	-	-	1	-	-	-	-	-	-	-	-	-
大東市	-	-	-	-	-	-	-	-	-	-	-	-	-	-
和泉市	8	6	-	-	1	-	1	-	-	-	-	-	-	-
箕面市	2	X	X	X	X	X	X	X	X	X	X	X	X	X
柏原市	2	X	X	X	X	X	X	X	X	X	X	X	X	X
羽曳野市	3	-	-	-	-	2	-	1	-	-	-	-	-	-
門真市	1	X	X	X	X	X	X	X	X	X	X	X	X	X
摂津市	-	-	-	-	-	-	-	-	-	-	-	-	-	-
高石市	-	-	-	-	-	-	-	-	-	-	-	-	-	-
藤井寺市	-	-	-	-	-	-	-	-	-	-	-	-	-	-
東大阪市	1	X	X	X	X	X	X	X	X	X	X	X	X	X
泉南市	8	3	-	1	2	1	1	-	-	-	-	-	-	-
四條畷市	2	X	X	X	X	X	X	X	X	X	X	X	X	X
交野市	-	-	-	-	-	-	-	-	-	-	-	-	-	-
大阪狭山市	-	-	-	-	-	-	-	-	-	-	-	-	-	-
阪南市	-	-	-	-	-	-	-	-	-	-	-	-	-	-
島本町	-	-	-	-	-	-	-	-	-	-	-	-	-	-
豊能町	-	-	-	-	-	-	-	-	-	-	-	-	-	-
能勢町	10	8	-	-	-	2	-	-	-	-	-	-	-	-
忠岡町	-	-	-	-	-	-	-	-	-	-	-	-	-	-
熊取町	1	X	X	X	X	X	X	X	X	X	X	X	X	X
田尻町	-	-	-	-	-	-	-	-	-	-	-	-	-	-
岬町	-	-	-	-	-	-	-	-	-	-	-	-	-	-
太子町	3	2	-	-	1	-	-	-	-	-	-	-	-	-
河南町	5	3	-	-	1	1	-	-	-	-	-	-	-	-
千早赤阪村	-	-	-	-	-	-	-	-	-	-	-	-	-	-

(7) 所有耕地面積規模別面積（耕作放棄地を含まない）

単位：a

市区町村名	計	0.1ha 未満	0.1 ～ 0.3ha	0.3 ～ 0.5	0.5 ～ 1.0	1.0 ～ 1.5	1.5 ～ 2.0	2.0 ～ 2.5	2.5 ～ 3.0	3.0 ～ 4.0	4.0 ～ 5.0	5.0 ～ 7.5	7.5ha 以上
大阪府	4 110	5	75	345	1 087	470	468	492	268	300	-	600	-
大阪市	300	-	-	-	-	-	-	-	-	300	-	-	-
堺市	565	-	-	-	50	-	-	247	268	-	-	-	-
岸和田市	100	-	10	40	50	-	-	-	-	-	-	-	-
豊中市	-	-	-	-	-	-	-	-	-	-	-	-	-
池田市	X	X	X	X	X	X	X	X	X	X	X	X	X
吹田市	X	X	X	X	X	X	X	X	X	X	X	X	X
泉大津市	-	-	-	-	-	-	-	-	-	-	-	-	-
高槻市	X	X	X	X	X	X	X	X	X	X	X	X	X
貝塚市	153	5	-	-	148	-	-	-	-	-	-	-	-
守口市	-	-	-	-	-	-	-	-	-	-	-	-	-
枚方市	60	-	-	-	60	-	-	-	-	-	-	-	-
茨木市	150	-	-	-	150	-	-	-	-	-	-	-	-
八尾市	X	X	X	X	X	X	X	X	X	X	X	X	X
泉佐野市	150	-	-	-	-	-	150	-	-	-	-	-	-
富田林市	125	-	25	-	-	100	-	-	-	-	-	-	-
寝屋川市	X	X	X	X	X	X	X	X	X	X	X	X	X
河内長野市	X	X	X	X	X	X	X	X	X	X	X	X	X
松原市	39	-	-	39	-	-	-	-	-	-	-	-	-
大東市	-	-	-	-	-	-	-	-	-	-	-	-	-
和泉市	130	-	-	30	-	100	-	-	-	-	-	-	-
箕面市	X	X	X	X	X	X	X	X	X	X	X	X	X
柏原市	X	X	X	X	X	X	X	X	X	X	X	X	X
羽曳野市	313	-	-	-	145	-	168	-	-	-	-	-	-
門真市	X	X	X	X	X	X	X	X	X	X	X	X	X
摂津市	-	-	-	-	-	-	-	-	-	-	-	-	-
高石市	-	-	-	-	-	-	-	-	-	-	-	-	-
藤井寺市	-	-	-	-	-	-	-	-	-	-	-	-	-
東大阪市	X	X	X	X	X	X	X	X	X	X	X	X	X
泉南市	292	-	11	81	60	140	-	-	-	-	-	-	-
四條畷市	X	X	X	X	X	X	X	X	X	X	X	X	X
交野市	-	-	-	-	-	-	-	-	-	-	-	-	-
大阪狭山市	-	-	-	-	-	-	-	-	-	-	-	-	-
阪南市	-	-	-	-	-	-	-	-	-	-	-	-	-
島本町	-	-	-	-	-	-	-	-	-	-	-	-	-
豊能町	-	-	-	-	-	-	-	-	-	-	-	-	-
能勢町	142	-	-	-	142	-	-	-	-	-	-	-	-
忠岡町	-	-	-	-	-	-	-	-	-	-	-	-	-
熊取町	X	X	X	X	X	X	X	X	X	X	X	X	X
田尻町	-	-	-	-	-	-	-	-	-	-	-	-	-
岬町	-	-	-	-	-	-	-	-	-	-	-	-	-
太子町	32	-	-	32	-	-	-	-	-	-	-	-	-
河南町	110	-	-	44	66	-	-	-	-	-	-	-	-
千早赤阪村	-	-	-	-	-	-	-	-	-	-	-	-	-

(8) 借入耕地のある経営体数と借入耕地面積

単位 { 経営体数：経営体
面積：a

市区町村名	計		田		畑（樹園地を除く）		樹園地	
	実経営体数	面積	経営体数	面積	経営体数	面積	経営体数	面積
大阪府	54	15 091	27	9 014	28	3 963	16	2 114
大阪市	3	1 318	1	734	3	584	-	-
堺市	2	990	2	820	1	170	-	-
岸和田市	4	720	2	335	3	380	1	5
豊中市	-	-	-	-	-	-	-	-
池田市	X	X	X	X	X	X	X	X
吹田市	X	X	X	X	X	X	X	X
泉大津市	-	-	-	-	-	-	-	-
高槻市	X	X	X	X	X	X	X	X
貝塚市	3	440	2	122	3	228	1	90
守口市	-	-	-	-	-	-	-	-
枚方市	1	55	1	30	1	10	1	15
茨木市	6	550	4	460	2	90	-	-
八尾市	X	X	X	X	X	X	X	X
泉佐野市	-	-	-	-	-	-	-	-
富田林市	5	1 298	1	45	4	847	2	406
寝屋川市	X	X	X	X	X	X	X	X
河内長野市	X	X	X	X	X	X	X	X
松原市	1	30	-	-	-	-	1	30
大東市	-	-	-	-	-	-	-	-
和泉市	5	4 693	1	4 100	3	393	2	200
箕面市	X	X	X	X	X	X	X	X
柏原市	X	X	X	X	X	X	X	X
羽曳野市	2	73	-	-	1	5	1	68
門真市	X	X	X	X	X	X	X	X
摂津市	-	-	-	-	-	-	-	-
高石市	-	-	-	-	-	-	-	-
藤井寺市	-	-	-	-	-	-	-	-
東大阪市	X	X	X	X	X	X	X	X
泉南市	3	410	1	10	2	350	1	50
四條畷市	X	X	X	X	X	X	X	X
交野市	-	-	-	-	-	-	-	-
大阪狭山市	-	-	-	-	-	-	-	-
阪南市	-	-	-	-	-	-	-	-
島本町	-	-	-	-	-	-	-	-
豊能町	-	-	-	-	-	-	-	-
能勢町	7	2 390	5	1 620	2	270	2	500
忠岡町	-	-	-	-	-	-	-	-
熊取町	X	X	X	X	X	X	X	X
田尻町	-	-	-	-	-	-	-	-
岬町	-	-	-	-	-	-	-	-
太子町	1	500	-	-	-	-	1	500
河南町	3	133	3	103	1	30	-	-
千早赤阪村	-	-	-	-	-	-	-	-

(9) 借入耕地面積規模別経営体数

単位：経営体

市区町村名	計	借入 耕地 なし	0.1ha 未満	0.1 ～ 0.3ha	0.3 ～ 0.5	0.5 ～ 1.0	1.0 ～ 1.5	1.5 ～ 2.0	2.0 ～ 3.0	3.0 ～ 4.0	4.0 ～ 5.0	5.0 ～ 10.0	10.0 ～ 15.0	15.0 ～ 20.0	20.0 ～ 30.0	30.0 ～ 50.0	50.0ha 以上
大阪府	104	50	2	4	8	15	7	3	3	1	2	5	3	-	-	1	-
大阪市	4	1	-	-	-	1	-	-	1	-	-	-	1	-	-	-	-
堺市	6	4	-	-	-	1	-	-	-	-	-	1	-	-	-	-	-
岸和田市	9	5	-	-	1	1	1	-	-	-	-	1	-	-	-	-	-
豊中市	-	-	-	-	-	-	-	-	-	-	-	-	-	-	-	-	-
池田市	2	X	X	X	X	X	X	X	X	X	X	X	X	X	X	X	X
吹田市	2	X	X	X	X	X	X	X	X	X	X	X	X	X	X	X	X
泉大津市	-	-	-	-	-	-	-	-	-	-	-	-	-	-	-	-	-
高槻市	2	X	X	X	X	X	X	X	X	X	X	X	X	X	X	X	X
貝塚市	5	2	-	-	-	2	-	-	1	-	-	-	-	-	-	-	-
守口市	-	-	-	-	-	-	-	-	-	-	-	-	-	-	-	-	-
枚方市	4	3	-	-	-	1	-	-	-	-	-	-	-	-	-	-	-
茨木市	8	2	-	1	-	3	-	2	-	-	-	-	-	-	-	-	-
八尾市	2	X	X	X	X	X	X	X	X	X	X	X	X	X	X	X	X
泉佐野市	3	3	-	-	-	-	-	-	-	-	-	-	-	-	-	-	-
富田林市	6	1	-	2	2	-	-	-	-	-	-	-	1	-	-	-	-
寝屋川市	1	X	X	X	X	X	X	X	X	X	X	X	X	X	X	X	X
河内長野市	1	X	X	X	X	X	X	X	X	X	X	X	X	X	X	X	X
松原市	3	2	-	-	1	-	-	-	-	-	-	-	-	-	-	-	-
大東市	-	-	-	-	-	-	-	-	-	-	-	-	-	-	-	-	-
和泉市	8	3	1	-	-	-	2	-	1	-	-	-	-	-	-	1	-
箕面市	2	X	X	X	X	X	X	X	X	X	X	X	X	X	X	X	X
柏原市	2	X	X	X	X	X	X	X	X	X	X	X	X	X	X	X	X
羽曳野市	3	1	1	-	-	1	-	-	-	-	-	-	-	-	-	-	-
門真市	1	X	X	X	X	X	X	X	X	X	X	X	X	X	X	X	X
摂津市	-	-	-	-	-	-	-	-	-	-	-	-	-	-	-	-	-
高石市	-	-	-	-	-	-	-	-	-	-	-	-	-	-	-	-	-
藤井寺市	-	-	-	-	-	-	-	-	-	-	-	-	-	-	-	-	-
東大阪市	1	X	X	X	X	X	X	X	X	X	X	X	X	X	X	X	X
泉南市	8	5	-	1	-	-	1	-	-	1	-	-	-	-	-	-	-
四條畷市	2	X	X	X	X	X	X	X	X	X	X	X	X	X	X	X	X
交野市	-	-	-	-	-	-	-	-	-	-	-	-	-	-	-	-	-
大阪狭山市	-	-	-	-	-	-	-	-	-	-	-	-	-	-	-	-	-
阪南市	-	-	-	-	-	-	-	-	-	-	-	-	-	-	-	-	-
島本町	-	-	-	-	-	-	-	-	-	-	-	-	-	-	-	-	-
豊能町	-	-	-	-	-	-	-	-	-	-	-	-	-	-	-	-	-
能勢町	10	3	-	-	-	1	3	-	-	-	2	-	1	-	-	-	-
忠岡町	-	-	-	-	-	-	-	-	-	-	-	-	-	-	-	-	-
熊取町	1	X	X	X	X	X	X	X	X	X	X	X	X	X	X	X	X
田尻町	-	-	-	-	-	-	-	-	-	-	-	-	-	-	-	-	-
岬町	-	-	-	-	-	-	-	-	-	-	-	-	-	-	-	-	-
太子町	3	2	-	-	-	-	-	-	-	-	-	1	-	-	-	-	-
河南町	5	2	-	-	2	1	-	-	-	-	-	-	-	-	-	-	-
千早赤阪村	-	-	-	-	-	-	-	-	-	-	-	-	-	-	-	-	-

(10) 借入耕地面積規模別面積

単位：a

市区町村名	計	0.1ha 未満	0.1 ～ 0.3ha	0.3 ～ 0.5	0.5 ～ 1.0	1.0 ～ 1.5	1.5 ～ 2.0	2.0 ～ 3.0	3.0 ～ 4.0	4.0 ～ 5.0	5.0 ～ 10.0	10.0 ～ 15.0	15.0 ～ 20.0	20.0 ～ 30.0	30.0 ～ 50.0	50.0ha 以上
大阪府	15 091	9	75	265	1 062	777	450	783	300	965	2 993	3 212	-	-	4 200	-
大阪市	1 318	-	-	-	99	-	-	200	-	-	-	1 019	-	-	-	-
堺市	990	-	-	-	80	-	-	-	-	-	910	-	-	-	-	-
岸和田市	720	-	-	35	55	130	-	-	-	-	500	-	-	-	-	-
豊中市	-	-	-	-	-	-	-	-	-	-	-	-	-	-	-	-
池田市	X	X	X	X	X	X	X	X	X	X	X	X	X	X	X	X
吹田市	X	X	X	X	X	X	X	X	X	X	X	X	X	X	X	X
泉大津市	-	-	-	-	-	-	-	-	-	-	-	-	-	-	-	-
高槻市	X	X	X	X	X	X	X	X	X	X	X	X	X	X	X	X
貝塚市	440	-	-	-	146	-	-	294	-	-	-	-	-	-	-	-
守口市	-	-	-	-	-	-	-	-	-	-	-	-	-	-	-	-
枚方市	55	-	-	-	55	-	-	-	-	-	-	-	-	-	-	-
茨木市	550	-	20	-	230	-	300	-	-	-	-	-	-	-	-	-
八尾市	X	X	X	X	X	X	X	X	X	X	X	X	X	X	X	X
泉佐野市	-	-	-	-	-	-	-	-	-	-	-	-	-	-	-	-
富田林市	1 298	-	45	75	-	-	-	-	-	-	-	1 178	-	-	-	-
寝屋川市	X	X	X	X	X	X	X	X	X	X	X	X	X	X	X	X
河内長野市	X	X	X	X	X	X	X	X	X	X	X	X	X	X	X	X
松原市	30	-	-	30	-	-	-	-	-	-	-	-	-	-	-	-
大東市	-	-	-	-	-	-	-	-	-	-	-	-	-	-	-	-
和泉市	4 693	4	-	-	-	200	-	289	-	-	-	-	-	-	4 200	-
箕面市	X	X	X	X	X	X	X	X	X	X	X	X	X	X	X	X
柏原市	X	X	X	X	X	X	X	X	X	X	X	X	X	X	X	X
羽曳野市	73	5	-	-	68	-	-	-	-	-	-	-	-	-	-	-
門真市	X	X	X	X	X	X	X	X	X	X	X	X	X	X	X	X
摂津市	-	-	-	-	-	-	-	-	-	-	-	-	-	-	-	-
高石市	-	-	-	-	-	-	-	-	-	-	-	-	-	-	-	-
藤井寺市	-	-	-	-	-	-	-	-	-	-	-	-	-	-	-	-
東大阪市	X	X	X	X	X	X	X	X	X	X	X	X	X	X	X	X
泉南市	410	-	10	-	-	100	-	-	300	-	-	-	-	-	-	-
四條畷市	X	X	X	X	X	X	X	X	X	X	X	X	X	X	X	X
交野市	-	-	-	-	-	-	-	-	-	-	-	-	-	-	-	-
大阪狭山市	-	-	-	-	-	-	-	-	-	-	-	-	-	-	-	-
阪南市	-	-	-	-	-	-	-	-	-	-	-	-	-	-	-	-
島本町	-	-	-	-	-	-	-	-	-	-	-	-	-	-	-	-
豊能町	-	-	-	-	-	-	-	-	-	-	-	-	-	-	-	-
能勢町	2 390	-	-	-	63	347	-	-	-	965	-	1 015	-	-	-	-
忠岡町	-	-	-	-	-	-	-	-	-	-	-	-	-	-	-	-
熊取町	X	X	X	X	X	X	X	X	X	X	X	X	X	X	X	X
田尻町	-	-	-	-	-	-	-	-	-	-	-	-	-	-	-	-
岬町	-	-	-	-	-	-	-	-	-	-	-	-	-	-	-	-
太子町	500	-	-	-	-	-	-	-	-	-	500	-	-	-	-	-
河南町	133	-	-	60	73	-	-	-	-	-	-	-	-	-	-	-
千早赤阪村	-	-	-	-	-	-	-	-	-	-	-	-	-	-	-	-

(11) 貸付耕地のある経営体数と貸付耕地面積

(12) 貸付耕地面積規模別経営体数

市区町村名	単位 { 経営体数：経営体 面積：a								単位：経営体					
	計		田		畑(樹園地を除く)		樹園地		計	貸付 耕地 なし	0.1ha 未満	0.1 ～ 0.3ha	0.3 ～ 0.5	0.5ha 以上
	実経営 体数	面積	経営 体数	面積	経営 体数	面積	経営 体数	面積						
大阪府	5	100	4	69	2	31	-	-	104	99	-	4	1	-
大阪市	-	-	-	-	-	-	-	-	4	4	-	-	-	-
堺市	-	-	-	-	-	-	-	-	6	6	-	-	-	-
岸和田市	-	-	-	-	-	-	-	-	9	9	-	-	-	-
豊中市	-	-	-	-	-	-	-	-	-	-	-	-	-	-
池田市	X	X	X	X	X	X	X	X	2	X	X	X	X	X
吹田市	X	X	X	X	X	X	X	X	2	X	X	X	X	X
泉大津市	-	-	-	-	-	-	-	-	-	-	-	-	-	-
高槻市	X	X	X	X	X	X	X	X	2	X	X	X	X	X
貝塚市	-	-	-	-	-	-	-	-	5	5	-	-	-	-
守口市	-	-	-	-	-	-	-	-	-	-	-	-	-	-
枚方市	-	-	-	-	-	-	-	-	4	4	-	-	-	-
茨木市	1	12	1	7	1	5	-	-	8	7	-	1	-	-
八尾市	X	X	X	X	X	X	X	X	2	X	X	X	X	X
泉佐野市	-	-	-	-	-	-	-	-	3	3	-	-	-	-
富田林市	-	-	-	-	-	-	-	-	6	6	-	-	-	-
寝屋川市	X	X	X	X	X	X	X	X	1	X	X	X	X	X
河内長野市	X	X	X	X	X	X	X	X	1	X	X	X	X	X
松原市	-	-	-	-	-	-	-	-	3	3	-	-	-	-
大東市	-	-	-	-	-	-	-	-	-	-	-	-	-	-
和泉市	-	-	-	-	-	-	-	-	8	8	-	-	-	-
箕面市	X	X	X	X	X	X	X	X	2	X	X	X	X	X
柏原市	X	X	X	X	X	X	X	X	2	X	X	X	X	X
羽曳野市	-	-	-	-	-	-	-	-	3	3	-	-	-	-
門真市	X	X	X	X	X	X	X	X	1	X	X	X	X	X
摂津市	-	-	-	-	-	-	-	-	-	-	-	-	-	-
高石市	-	-	-	-	-	-	-	-	-	-	-	-	-	-
藤井寺市	-	-	-	-	-	-	-	-	-	-	-	-	-	-
東大阪市	X	X	X	X	X	X	X	X	1	X	X	X	X	X
泉南市	-	-	-	-	-	-	-	-	8	8	-	-	-	-
四條畷市	X	X	X	X	X	X	X	X	2	X	X	X	X	X
交野市	-	-	-	-	-	-	-	-	-	-	-	-	-	-
大阪狭山市	-	-	-	-	-	-	-	-	-	-	-	-	-	-
阪南市	-	-	-	-	-	-	-	-	-	-	-	-	-	-
島本町	-	-	-	-	-	-	-	-	-	-	-	-	-	-
豊能町	-	-	-	-	-	-	-	-	-	-	-	-	-	-
能勢町	1	26	-	-	1	26	-	-	10	9	-	1	-	-
忠岡町	-	-	-	-	-	-	-	-	-	-	-	-	-	-
熊取町	X	X	X	X	X	X	X	X	1	X	X	X	X	X
田尻町	-	-	-	-	-	-	-	-	-	-	-	-	-	-
岬町	-	-	-	-	-	-	-	-	-	-	-	-	-	-
太子町	1	10	1	10	-	-	-	-	3	2	-	1	-	-
河南町	-	-	-	-	-	-	-	-	5	5	-	-	-	-
千早赤阪村	-	-	-	-	-	-	-	-	-	-	-	-	-	-

(13) 貸付耕地面積規模別面積

(14) 耕作放棄地のある経営体数と耕作放棄地面積

市区町村名	単位：a					単位 { 経営体数：経営体 面積：a							
	計	0.1ha 未満	0.1 ～ 0.3	0.3 ～ 0.5	0.5ha 以上	計		田		畑（樹園地を 除く）		樹園地	
						実経営 体数	面積	経営 体数	面積	経営 体数	面積	経営 体数	面積
大阪府	100	-	60	40	-	5	472	2	67	2	55	1	350
大阪市	-	-	-	-	-	1	50	1	50	-	-	-	-
堺市	-	-	-	-	-	-	-	-	-	-	-	-	-
岸和田市	-	-	-	-	-	-	-	-	-	-	-	-	-
豊中市	-	-	-	-	-	-	-	-	-	-	-	-	-
池田市	X	X	X	X	X	X	X	X	X	X	X	X	X
吹田市	X	X	X	X	X	X	X	X	X	X	X	X	X
泉大津市	-	-	-	-	-	-	-	-	-	-	-	-	-
高槻市	X	X	X	X	X	X	X	X	X	X	X	X	X
貝塚市	-	-	-	-	-	-	-	-	-	-	-	-	-
守口市	-	-	-	-	-	-	-	-	-	-	-	-	-
枚方市	-	-	-	-	-	-	-	-	-	-	-	-	-
茨木市	12	-	12	-	-	1	15	-	-	1	15	-	-
八尾市	X	X	X	X	X	X	X	X	X	X	X	X	X
泉佐野市	-	-	-	-	-	-	-	-	-	-	-	-	-
富田林市	-	-	-	-	-	-	-	-	-	-	-	-	-
寝屋川市	X	X	X	X	X	X	X	X	X	X	X	X	X
河内長野市	X	X	X	X	X	X	X	X	X	X	X	X	X
松原市	-	-	-	-	-	-	-	-	-	-	-	-	-
大東市	-	-	-	-	-	-	-	-	-	-	-	-	-
和泉市	-	-	-	-	-	-	-	-	-	-	-	-	-
箕面市	X	X	X	X	X	X	X	X	X	X	X	X	X
柏原市	X	X	X	X	X	X	X	X	X	X	X	X	X
羽曳野市	-	-	-	-	-	-	-	-	-	-	-	-	-
門真市	X	X	X	X	X	X	X	X	X	X	X	X	X
摂津市	-	-	-	-	-	-	-	-	-	-	-	-	-
高石市	-	-	-	-	-	-	-	-	-	-	-	-	-
藤井寺市	-	-	-	-	-	-	-	-	-	-	-	-	-
東大阪市	X	X	X	X	X	X	X	X	X	X	X	X	X
泉南市	-	-	-	-	-	1	40	-	-	1	40	-	-
四條畷市	X	X	X	X	X	X	X	X	X	X	X	X	X
交野市	-	-	-	-	-	-	-	-	-	-	-	-	-
大阪狭山市	-	-	-	-	-	-	-	-	-	-	-	-	-
阪南市	-	-	-	-	-	-	-	-	-	-	-	-	-
島本町	-	-	-	-	-	-	-	-	-	-	-	-	-
豊能町	-	-	-	-	-	-	-	-	-	-	-	-	-
能勢町	26	-	26	-	-	-	-	-	-	-	-	-	-
忠岡町	-	-	-	-	-	-	-	-	-	-	-	-	-
熊取町	X	X	X	X	X	X	X	X	X	X	X	X	X
田尻町	-	-	-	-	-	-	-	-	-	-	-	-	-
岬町	-	-	-	-	-	-	-	-	-	-	-	-	-
太子町	10	-	10	-	-	-	-	-	-	-	-	-	-
河南町	-	-	-	-	-	1	17	1	17	-	-	-	-
千早赤阪村	-	-	-	-	-	-	-	-	-	-	-	-	-

(15) 耕作放棄地面積規模別経営体数

単位：経営体

市区町村名	計	耕作 放棄地 なし	5a 未満	5 ～ 10a	10 ～ 15	15 ～ 20	20 ～ 30	30 ～ 40	40 ～ 50	50a ～ 1.0ha	1.0 ～ 1.5	1.5 ～ 2.0	2.0 ～ 2.5	2.5 ～ 3.0	3.0 ～ 4.0	4.0ha 以上
大阪府	104	99	-	-	-	2	-	-	1	1	-	-	-	-	1	-
大阪市	4	3	-	-	-	-	-	-	-	1	-	-	-	-	-	-
堺市	6	6	-	-	-	-	-	-	-	-	-	-	-	-	-	-
岸和田市	9	9	-	-	-	-	-	-	-	-	-	-	-	-	-	-
豊中市	-	-	-	-	-	-	-	-	-	-	-	-	-	-	-	-
池田市	2	X	X	X	X	X	X	X	X	X	X	X	X	X	X	X
吹田市	2	X	X	X	X	X	X	X	X	X	X	X	X	X	X	X
泉大津市	-	-	-	-	-	-	-	-	-	-	-	-	-	-	-	-
高槻市	2	X	X	X	X	X	X	X	X	X	X	X	X	X	X	X
貝塚市	5	5	-	-	-	-	-	-	-	-	-	-	-	-	-	-
守口市	-	-	-	-	-	-	-	-	-	-	-	-	-	-	-	-
枚方市	4	4	-	-	-	-	-	-	-	-	-	-	-	-	-	-
茨木市	8	7	-	-	-	1	-	-	-	-	-	-	-	-	-	-
八尾市	2	X	X	X	X	X	X	X	X	X	X	X	X	X	X	X
泉佐野市	3	3	-	-	-	-	-	-	-	-	-	-	-	-	-	-
富田林市	6	6	-	-	-	-	-	-	-	-	-	-	-	-	-	-
寝屋川市	1	X	X	X	X	X	X	X	X	X	X	X	X	X	X	X
河内長野市	1	X	X	X	X	X	X	X	X	X	X	X	X	X	X	X
松原市	3	3	-	-	-	-	-	-	-	-	-	-	-	-	-	-
大東市	-	-	-	-	-	-	-	-	-	-	-	-	-	-	-	-
和泉市	8	8	-	-	-	-	-	-	-	-	-	-	-	-	-	-
箕面市	2	X	X	X	X	X	X	X	X	X	X	X	X	X	X	X
柏原市	2	X	X	X	X	X	X	X	X	X	X	X	X	X	X	X
羽曳野市	3	3	-	-	-	-	-	-	-	-	-	-	-	-	-	-
門真市	1	X	X	X	X	X	X	X	X	X	X	X	X	X	X	X
摂津市	-	-	-	-	-	-	-	-	-	-	-	-	-	-	-	-
高石市	-	-	-	-	-	-	-	-	-	-	-	-	-	-	-	-
藤井寺市	-	-	-	-	-	-	-	-	-	-	-	-	-	-	-	-
東大阪市	1	X	X	X	X	X	X	X	X	X	X	X	X	X	X	X
泉南市	8	7	-	-	-	-	-	-	1	-	-	-	-	-	-	-
四條畷市	2	X	X	X	X	X	X	X	X	X	X	X	X	X	X	X
交野市	-	-	-	-	-	-	-	-	-	-	-	-	-	-	-	-
大阪狭山市	-	-	-	-	-	-	-	-	-	-	-	-	-	-	-	-
阪南市	-	-	-	-	-	-	-	-	-	-	-	-	-	-	-	-
島本町	-	-	-	-	-	-	-	-	-	-	-	-	-	-	-	-
豊能町	-	-	-	-	-	-	-	-	-	-	-	-	-	-	-	-
能勢町	10	10	-	-	-	-	-	-	-	-	-	-	-	-	-	-
忠岡町	-	-	-	-	-	-	-	-	-	-	-	-	-	-	-	-
熊取町	1	X	X	X	X	X	X	X	X	X	X	X	X	X	X	X
田尻町	-	-	-	-	-	-	-	-	-	-	-	-	-	-	-	-
岬町	-	-	-	-	-	-	-	-	-	-	-	-	-	-	-	-
太子町	3	3	-	-	-	-	-	-	-	-	-	-	-	-	-	-
河南町	5	4	-	-	-	1	-	-	-	-	-	-	-	-	-	-
千早赤阪村	-	-	-	-	-	-	-	-	-	-	-	-	-	-	-	-

(16) 耕作放棄地面積規模別面積

単位：a

市区町村名	計	5a 未満	5 ～ 10a	10 ～ 15	15 ～ 20	20 ～ 30	30 ～ 40	40 ～ 50	50a ～ 1.0ha	1.0 ～ 1.5	1.5 ～ 2.0	2.0 ～ 2.5	2.5 ～ 3.0	3.0 ～ 4.0	4.0ha 以上
大阪府	472	-	-	-	32	-	-	40	50	-	-	-	-	350	-
大阪市	50	-	-	-	-	-	-	-	50	-	-	-	-	-	-
堺市	-	-	-	-	-	-	-	-	-	-	-	-	-	-	-
岸和田市	-	-	-	-	-	-	-	-	-	-	-	-	-	-	-
豊中市	-	-	-	-	-	-	-	-	-	-	-	-	-	-	-
池田市	X	X	X	X	X	X	X	X	X	X	X	X	X	X	X
吹田市	X	X	X	X	X	X	X	X	X	X	X	X	X	X	X
泉大津市	-	-	-	-	-	-	-	-	-	-	-	-	-	-	-
高槻市	X	X	X	X	X	X	X	X	X	X	X	X	X	X	X
貝塚市	-	-	-	-	-	-	-	-	-	-	-	-	-	-	-
守口市	-	-	-	-	-	-	-	-	-	-	-	-	-	-	-
枚方市	-	-	-	-	-	-	-	-	-	-	-	-	-	-	-
茨木市	15	-	-	-	15	-	-	-	-	-	-	-	-	-	-
八尾市	X	X	X	X	X	X	X	X	X	X	X	X	X	X	X
泉佐野市	-	-	-	-	-	-	-	-	-	-	-	-	-	-	-
富田林市	-	-	-	-	-	-	-	-	-	-	-	-	-	-	-
寝屋川市	X	X	X	X	X	X	X	X	X	X	X	X	X	X	X
河内長野市	X	X	X	X	X	X	X	X	X	X	X	X	X	X	X
松原市	-	-	-	-	-	-	-	-	-	-	-	-	-	-	-
大東市	-	-	-	-	-	-	-	-	-	-	-	-	-	-	-
和泉市	-	-	-	-	-	-	-	-	-	-	-	-	-	-	-
箕面市	X	X	X	X	X	X	X	X	X	X	X	X	X	X	X
柏原市	X	X	X	X	X	X	X	X	X	X	X	X	X	X	X
羽曳野市	-	-	-	-	-	-	-	-	-	-	-	-	-	-	-
門真市	X	X	X	X	X	X	X	X	X	X	X	X	X	X	X
摂津市	-	-	-	-	-	-	-	-	-	-	-	-	-	-	-
高石市	-	-	-	-	-	-	-	-	-	-	-	-	-	-	-
藤井寺市	-	-	-	-	-	-	-	-	-	-	-	-	-	-	-
東大阪市	X	X	X	X	X	X	X	X	X	X	X	X	X	X	X
泉南市	40	-	-	-	-	-	-	40	-	-	-	-	-	-	-
四條畷市	X	X	X	X	X	X	X	X	X	X	X	X	X	X	X
交野市	-	-	-	-	-	-	-	-	-	-	-	-	-	-	-
大阪狭山市	-	-	-	-	-	-	-	-	-	-	-	-	-	-	-
阪南市	-	-	-	-	-	-	-	-	-	-	-	-	-	-	-
島本町	-	-	-	-	-	-	-	-	-	-	-	-	-	-	-
豊能町	-	-	-	-	-	-	-	-	-	-	-	-	-	-	-
能勢町	-	-	-	-	-	-	-	-	-	-	-	-	-	-	-
忠岡町	-	-	-	-	-	-	-	-	-	-	-	-	-	-	-
熊取町	X	X	X	X	X	X	X	X	X	X	X	X	X	X	X
田尻町	-	-	-	-	-	-	-	-	-	-	-	-	-	-	-
岬町	-	-	-	-	-	-	-	-	-	-	-	-	-	-	-
太子町	-	-	-	-	-	-	-	-	-	-	-	-	-	-	-
河南町	17	-	-	-	17	-	-	-	-	-	-	-	-	-	-
千早赤阪村	-	-	-	-	-	-	-	-	-	-	-	-	-	-	-

(17) 耕地以外で採草地 (18) 田の経営耕地面積規模別経営体数

・放牧地に利用した土地

単位 { 経営体数：経営体
面積：a

単位：経営体

市区町村名	山林、原野等で過去1年間に採草・放牧に利用した土地		計	田の経営耕地なし	0.3ha未満	0.3	0.5	1.0	1.5	2.0	2.5	3.0	4.0	5.0	7.5	10.0	15.0ha以上
	経営体数	面積				0.3 ～ 0.5	0.5 ～ 1.0	1.0 ～ 1.5	1.5 ～ 2.0	2.0 ～ 2.5	2.5 ～ 3.0	3.0 ～ 4.0	4.0 ～ 5.0	5.0 ～ 7.5	7.5 ～ 10.0	10.0 ～ 15.0	
大阪府	1	400	104	61	4	11	15	3	1	1	-	3	-	2	-	2	1
大阪市	-	-	4	2	-	-	-	-	-	-	-	1	-	1	-	-	-
堺市	-	-	6	4	-	-	1	-	-	-	-	-	-	1	-	-	-
岸和田市	-	-	9	6	-	1	1	-	-	-	-	1	-	-	-	-	-
豊中市	-	-	-	-	-	-	-	-	-	-	-	-	-	-	-	-	-
池田市	X	X	2	X	X	X	X	X	X	X	X	X	X	X	X	X	X
吹田市	X	X	2	X	X	X	X	X	X	X	X	X	X	X	X	X	X
泉大津市	-	-	-	-	-	-	-	-	-	-	-	-	-	-	-	-	-
高槻市	X	X	2	X	X	X	X	X	X	X	X	X	X	X	X	X	X
貝塚市	1	400	5	2	1	-	2	-	-	-	-	-	-	-	-	-	-
守口市	-	-	-	-	-	-	-	-	-	-	-	-	-	-	-	-	-
枚方市	-	-	4	3	-	1	-	-	-	-	-	-	-	-	-	-	-
茨木市	-	-	8	3	-	-	3	-	1	1	-	-	-	-	-	-	-
八尾市	X	X	2	X	X	X	X	X	X	X	X	X	X	X	X	X	X
泉佐野市	-	-	3	2	-	-	1	-	-	-	-	-	-	-	-	-	-
富田林市	-	-	6	3	1	1	-	1	-	-	-	-	-	-	-	-	-
寝屋川市	X	X	1	X	X	X	X	X	X	X	X	X	X	X	X	X	X
河内長野市	X	X	1	X	X	X	X	X	X	X	X	X	X	X	X	X	X
松原市	-	-	3	3	-	-	-	-	-	-	-	-	-	-	-	-	-
大東市	-	-	-	-	-	-	-	-	-	-	-	-	-	-	-	-	-
和泉市	-	-	8	7	-	-	-	-	-	-	-	-	-	-	-	-	1
箕面市	X	X	2	X	X	X	X	X	X	X	X	X	X	X	X	X	X
柏原市	X	X	2	X	X	X	X	X	X	X	X	X	X	X	X	X	X
羽曳野市	-	-	3	3	-	-	-	-	-	-	-	-	-	-	-	-	-
門真市	X	X	1	X	X	X	X	X	X	X	X	X	X	X	X	X	X
摂津市	-	-	-	-	-	-	-	-	-	-	-	-	-	-	-	-	-
高石市	-	-	-	-	-	-	-	-	-	-	-	-	-	-	-	-	-
藤井寺市	-	-	-	-	-	-	-	-	-	-	-	-	-	-	-	-	-
東大阪市	X	X	1	X	X	X	X	X	X	X	X	X	X	X	X	X	X
泉南市	-	-	8	6	1	-	1	-	-	-	-	-	-	-	-	-	-
四條畷市	X	X	2	X	X	X	X	X	X	X	X	X	X	X	X	X	X
交野市	-	-	-	-	-	-	-	-	-	-	-	-	-	-	-	-	-
大阪狭山市	-	-	-	-	-	-	-	-	-	-	-	-	-	-	-	-	-
阪南市	-	-	-	-	-	-	-	-	-	-	-	-	-	-	-	-	-
島本町	-	-	-	-	-	-	-	-	-	-	-	-	-	-	-	-	-
豊能町	-	-	-	-	-	-	-	-	-	-	-	-	-	-	-	-	-
能勢町	-	-	10	4	-	1	1	2	-	-	-	1	-	-	-	1	-
忠岡町	-	-	-	-	-	-	-	-	-	-	-	-	-	-	-	-	-
熊取町	X	X	1	X	X	X	X	X	X	X	X	X	X	X	X	X	X
田尻町	-	-	-	-	-	-	-	-	-	-	-	-	-	-	-	-	-
岬町	-	-	-	-	-	-	-	-	-	-	-	-	-	-	-	-	-
太子町	-	-	3	2	1	-	-	-	-	-	-	-	-	-	-	-	-
河南町	-	-	5	1	-	4	-	-	-	-	-	-	-	-	-	-	-
千早赤阪村	-	-	-	-	-	-	-	-	-	-	-	-	-	-	-	-	-

(19) 田の経営耕地面積規模別面積

単位：a

市区町村名	計	0.3ha 未満	0.3 ～ 0.5	0.5 ～ 1.0	1.0 ～ 1.5	1.5 ～ 2.0	2.0 ～ 2.5	2.5 ～ 3.0	3.0 ～ 4.0	4.0 ～ 5.0	5.0 ～ 7.5	7.5 ～ 10.0	10.0 ～ 15.0	15.0ha 以上
大阪府	10 810	76	404	1 027	322	150	208	-	930	-	1 474	-	2 089	4 130
大阪市	1 034	-	-	-	-	-	-	-	300	-	734	-	-	-
堺市	820	-	-	80	-	-	-	-	-	-	740	-	-	-
岸和田市	395	-	35	50	-	-	-	-	310	-	-	-	-	-
豊中市	-	-	-	-	-	-	-	-	-	-	-	-	-	-
池田市	X	X	X	X	X	X	X	X	X	X	X	X	X	X
吹田市	X	X	X	X	X	X	X	X	X	X	X	X	X	X
泉大津市	-	-	-	-	-	-	-	-	-	-	-	-	-	-
高槻市	X	X	X	X	X	X	X	X	X	X	X	X	X	X
貝塚市	141	19	-	122	-	-	-	-	-	-	-	-	-	-
守口市	-	-	-	-	-	-	-	-	-	-	-	-	-	-
枚方市	30	-	30	-	-	-	-	-	-	-	-	-	-	-
茨木市	588	-	-	230	-	150	208	-	-	-	-	-	-	-
八尾市	X	X	X	X	X	X	X	X	X	X	X	X	X	X
泉佐野市	75	-	-	75	-	-	-	-	-	-	-	-	-	-
富田林市	170	25	45	-	100	-	-	-	-	-	-	-	-	-
寝屋川市	X	X	X	X	X	X	X	X	X	X	X	X	X	X
河内長野市	X	X	X	X	X	X	X	X	X	X	X	X	X	X
松原市	-	-	-	-	-	-	-	-	-	-	-	-	-	-
大東市	-	-	-	-	-	-	-	-	-	-	-	-	-	-
和泉市	4 130	-	-	-	-	-	-	-	-	-	-	-	-	4 130
箕面市	X	X	X	X	X	X	X	X	X	X	X	X	X	X
柏原市	X	X	X	X	X	X	X	X	X	X	X	X	X	X
羽曳野市	-	-	-	-	-	-	-	-	-	-	-	-	-	-
門真市	X	X	X	X	X	X	X	X	X	X	X	X	X	X
摂津市	-	-	-	-	-	-	-	-	-	-	-	-	-	-
高石市	-	-	-	-	-	-	-	-	-	-	-	-	-	-
藤井寺市	-	-	-	-	-	-	-	-	-	-	-	-	-	-
東大阪市	X	X	X	X	X	X	X	X	X	X	X	X	X	X
泉南市	70	10	-	60	-	-	-	-	-	-	-	-	-	-
四條畷市	X	X	X	X	X	X	X	X	X	X	X	X	X	X
交野市	-	-	-	-	-	-	-	-	-	-	-	-	-	-
大阪狭山市	-	-	-	-	-	-	-	-	-	-	-	-	-	-
阪南市	-	-	-	-	-	-	-	-	-	-	-	-	-	-
島本町	-	-	-	-	-	-	-	-	-	-	-	-	-	-
豊能町	-	-	-	-	-	-	-	-	-	-	-	-	-	-
能勢町	1 728	-	34	63	222	-	-	-	320	-	-	-	1 089	-
忠岡町	-	-	-	-	-	-	-	-	-	-	-	-	-	-
熊取町	X	X	X	X	X	X	X	X	X	X	X	X	X	X
田尻町	-	-	-	-	-	-	-	-	-	-	-	-	-	-
岬町	-	-	-	-	-	-	-	-	-	-	-	-	-	-
太子町	22	22	-	-	-	-	-	-	-	-	-	-	-	-
河南町	147	-	147	-	-	-	-	-	-	-	-	-	-	-
千早赤阪村	-	-	-	-	-	-	-	-	-	-	-	-	-	-

(20) 過去1年間に稲を作った田の面積規模別経営体数

単位：経営体

市区町村名	計	稲を作った田なし	0.3ha未満	0.3 ～ 0.5	0.5 ～ 1.0	1.0 ～ 1.5	1.5 ～ 2.0	2.0 ～ 2.5	2.5 ～ 3.0	3.0 ～ 4.0	4.0 ～ 5.0	5.0 ～ 7.5	7.5 ～ 10.0	10.0 ～ 15.0	15.0ha以上
大阪府	104	71	5	7	11	2	2	-	-	2	-	2	-	1	1
大阪市	4	2	-	-	-	-	1	-	-	1	-	-	-	-	-
堺市	6	4	-	-	1	-	-	-	-	-	-	1	-	-	-
岸和田市	9	9	-	-	-	-	-	-	-	-	-	-	-	-	-
豊中市	-	-	-	-	-	-	-	-	-	-	-	-	-	-	-
池田市	2	X	X	X	X	X	X	X	X	X	X	X	X	X	X
吹田市	2	X	X	X	X	X	X	X	X	X	X	X	X	X	X
泉大津市	-	-	-	-	-	-	-	-	-	-	-	-	-	-	-
高槻市	2	X	X	X	X	X	X	X	X	X	X	X	X	X	X
貝塚市	5	2	2	-	1	-	-	-	-	-	-	-	-	-	-
守口市	-	-	-	-	-	-	-	-	-	-	-	-	-	-	-
枚方市	4	3	-	1	-	-	-	-	-	-	-	-	-	-	-
茨木市	8	3	-	-	3	1	1	-	-	-	-	-	-	-	-
八尾市	2	X	X	X	X	X	X	X	X	X	X	X	X	X	X
泉佐野市	3	3	-	-	-	-	-	-	-	-	-	-	-	-	-
富田林市	6	4	1	-	1	-	-	-	-	-	-	-	-	-	-
寝屋川市	1	X	X	X	X	X	X	X	X	X	X	X	X	X	X
河内長野市	1	X	X	X	X	X	X	X	X	X	X	X	X	X	X
松原市	3	3	-	-	-	-	-	-	-	-	-	-	-	-	-
大東市	-	-	-	-	-	-	-	-	-	-	-	-	-	-	-
和泉市	8	7	-	-	-	-	-	-	-	-	-	-	-	-	1
箕面市	2	X	X	X	X	X	X	X	X	X	X	X	X	X	X
柏原市	2	X	X	X	X	X	X	X	X	X	X	X	X	X	X
羽曳野市	3	3	-	-	-	-	-	-	-	-	-	-	-	-	-
門真市	1	X	X	X	X	X	X	X	X	X	X	X	X	X	X
摂津市	-	-	-	-	-	-	-	-	-	-	-	-	-	-	-
高石市	-	-	-	-	-	-	-	-	-	-	-	-	-	-	-
藤井寺市	-	-	-	-	-	-	-	-	-	-	-	-	-	-	-
東大阪市	1	X	X	X	X	X	X	X	X	X	X	X	X	X	X
泉南市	8	7	-	-	1	-	-	-	-	-	-	-	-	-	-
四條畷市	2	X	X	X	X	X	X	X	X	X	X	X	X	X	X
交野市	-	-	-	-	-	-	-	-	-	-	-	-	-	-	-
大阪狭山市	-	-	-	-	-	-	-	-	-	-	-	-	-	-	-
阪南市	-	-	-	-	-	-	-	-	-	-	-	-	-	-	-
島本町	-	-	-	-	-	-	-	-	-	-	-	-	-	-	-
豊能町	-	-	-	-	-	-	-	-	-	-	-	-	-	-	-
能勢町	10	5	-	1	1	1	-	-	-	1	-	-	-	1	-
忠岡町	-	-	-	-	-	-	-	-	-	-	-	-	-	-	-
熊取町	1	X	X	X	X	X	X	X	X	X	X	X	X	X	X
田尻町	-	-	-	-	-	-	-	-	-	-	-	-	-	-	-
岬町	-	-	-	-	-	-	-	-	-	-	-	-	-	-	-
太子町	3	2	1	-	-	-	-	-	-	-	-	-	-	-	-
河南町	5	3	-	2	-	-	-	-	-	-	-	-	-	-	-
千早赤阪村	-	-	-	-	-	-	-	-	-	-	-	-	-	-	-

(21) 過去1年間に稲を作った田の面積規模別面積

単位：a

市区町村名	計	0.3ha 未満	0.3 ～ 0.5	0.5 ～ 1.0	1.0 ～ 1.5	1.5 ～ 2.0	2.0 ～ 2.5	2.5 ～ 3.0	3.0 ～ 4.0	4.0 ～ 5.0	5.0 ～ 7.5	7.5 ～ 10.0	10.0 ～ 15.0	15.0ha 以上
大阪府	8 737	110	264	713	225	346	-	-	620	-	1 240	-	1 089	4 130
大阪府	488	-	-	-	-	188	-	-	300	-	-	-	-	-
堺市	820	-	-	80	-	-	-	-	-	-	740	-	-	-
岸和田市	-	-	-	-	-	-	-	-	-	-	-	-	-	-
豊中市	-	-	-	-	-	-	-	-	-	-	-	-	-	-
池田市	X	X	X	X	X	X	X	X	X	X	X	X	X	X
吹田市	X	X	X	X	X	X	X	X	X	X	X	X	X	X
泉大津市	-	-	-	-	-	-	-	-	-	-	-	-	-	-
高槻市	X	X	X	X	X	X	X	X	X	X	X	X	X	X
貝塚市	92	42	-	50	-	-	-	-	-	-	-	-	-	-
守口市	-	-	-	-	-	-	-	-	-	-	-	-	-	-
枚方市	30	-	30	-	-	-	-	-	-	-	-	-	-	-
茨木市	503	-	-	220	125	158	-	-	-	-	-	-	-	-
八尾市	X	X	X	X	X	X	X	X	X	X	X	X	X	X
泉佐野市	-	-	-	-	-	-	-	-	-	-	-	-	-	-
富田林市	75	25	-	50	-	-	-	-	-	-	-	-	-	-
寝屋川市	X	X	X	X	X	X	X	X	X	X	X	X	X	X
河内長野市	X	X	X	X	X	X	X	X	X	X	X	X	X	X
松原市	-	-	-	-	-	-	-	-	-	-	-	-	-	-
大東市	-	-	-	-	-	-	-	-	-	-	-	-	-	-
和泉市	4 130	-	-	-	-	-	-	-	-	-	-	-	-	4 130
箕面市	X	X	X	X	X	X	X	X	X	X	X	X	X	X
柏原市	X	X	X	X	X	X	X	X	X	X	X	X	X	X
羽曳野市	-	-	-	-	-	-	-	-	-	-	-	-	-	-
門真市	X	X	X	X	X	X	X	X	X	X	X	X	X	X
摂津市	-	-	-	-	-	-	-	-	-	-	-	-	-	-
高石市	-	-	-	-	-	-	-	-	-	-	-	-	-	-
藤井寺市	-	-	-	-	-	-	-	-	-	-	-	-	-	-
東大阪市	X	X	X	X	X	X	X	X	X	X	X	X	X	X
泉南市	60	-	-	60	-	-	-	-	-	-	-	-	-	-
四條畷市	X	X	X	X	X	X	X	X	X	X	X	X	X	X
交野市	-	-	-	-	-	-	-	-	-	-	-	-	-	-
大阪狭山市	-	-	-	-	-	-	-	-	-	-	-	-	-	-
阪南市	-	-	-	-	-	-	-	-	-	-	-	-	-	-
島本町	-	-	-	-	-	-	-	-	-	-	-	-	-	-
豊能町	-	-	-	-	-	-	-	-	-	-	-	-	-	-
能勢町	1 606	-	34	63	100	-	-	-	320	-	-	-	1 089	-
忠岡町	-	-	-	-	-	-	-	-	-	-	-	-	-	-
熊取町	X	X	X	X	X	X	X	X	X	X	X	X	X	X
田尻町	-	-	-	-	-	-	-	-	-	-	-	-	-	-
岬町	-	-	-	-	-	-	-	-	-	-	-	-	-	-
太子町	22	22	-	-	-	-	-	-	-	-	-	-	-	-
河南町	87	-	87	-	-	-	-	-	-	-	-	-	-	-
千早赤阪村	-	-	-	-	-	-	-	-	-	-	-	-	-	-

(22) 過去1年間に施設園芸に利用したハウス・ガラス室の面積規模別経営体数

単位：経営体

市区町村名	計	施設園芸 に利用し たハウス ・ガラス 室なし	施設園芸に利用したハウス・ガラス室あり									
			小計	1a 未満	1 ～ 5	5 ～ 10	10 ～ 20	20 ～ 30	30 ～ 50	50 ～ 70	70 ～ 100	100a 以上
大阪府	104	61	43	1	7	5	9	7	5	1	2	6
大阪市	4	1	3	-	1	-	-	1	-	-	1	-
堺市	6	4	2	-	-	1	-	-	-	-	-	1
岸和田市	9	7	2	-	-	-	-	-	-	-	1	1
豊中市	-	-	-	-	-	-	-	-	-	-	-	-
池田市	2	X	X	X	X	X	X	X	X	X	X	X
吹田市	2	X	X	X	X	X	X	X	X	X	X	X
泉大津市	-	-	-	-	-	-	-	-	-	-	-	-
高槻市	2	X	X	X	X	X	X	X	X	X	X	X
貝塚市	5	1	4	-	-	1	-	1	2	-	-	-
守口市	-	-	-	-	-	-	-	-	-	-	-	-
枚方市	4	4	-	-	-	-	-	-	-	-	-	-
茨木市	8	5	3	1	2	-	-	-	-	-	-	-
八尾市	2	X	X	X	X	X	X	X	X	X	X	X
泉佐野市	3	2	1	-	-	-	1	-	-	-	-	-
富田林市	6	4	2	-	-	-	1	-	-	-	-	1
寝屋川市	1	X	X	X	X	X	X	X	X	X	X	X
河内長野市	1	X	X	X	X	X	X	X	X	X	X	X
松原市	3	2	1	-	-	1	-	-	-	-	-	-
大東市	-	-	-	-	-	-	-	-	-	-	-	-
和泉市	8	4	4	-	1	1	1	-	1	-	-	-
箕面市	2	X	X	X	X	X	X	X	X	X	X	X
柏原市	2	X	X	X	X	X	X	X	X	X	X	X
羽曳野市	3	1	2	-	-	-	2	-	-	-	-	-
門真市	1	X	X	X	X	X	X	X	X	X	X	X
摂津市	-	-	-	-	-	-	-	-	-	-	-	-
高石市	-	-	-	-	-	-	-	-	-	-	-	-
藤井寺市	-	-	-	-	-	-	-	-	-	-	-	-
東大阪市	1	X	X	X	X	X	X	X	X	X	X	X
泉南市	8	1	7	-	1	1	1	2	1	-	-	1
四條畷市	2	X	X	X	X	X	X	X	X	X	X	X
交野市	-	-	-	-	-	-	-	-	-	-	-	-
大阪狭山市	-	-	-	-	-	-	-	-	-	-	-	-
阪南市	-	-	-	-	-	-	-	-	-	-	-	-
島本町	-	-	-	-	-	-	-	-	-	-	-	-
豊能町	-	-	-	-	-	-	-	-	-	-	-	-
能勢町	10	7	3	-	2	-	-	1	-	-	-	-
忠岡町	-	-	-	-	-	-	-	-	-	-	-	-
熊取町	1	X	X	X	X	X	X	X	X	X	X	X
田尻町	-	-	-	-	-	-	-	-	-	-	-	-
岬町	-	-	-	-	-	-	-	-	-	-	-	-
太子町	3	3	-	-	-	-	-	-	-	-	-	-
河南町	5	3	2	-	-	-	-	1	1	-	-	-
千早赤阪村	-	-	-	-	-	-	-	-	-	-	-	-

(23) 過去1年間に施設園芸に利用したハウス・ガラス室の面積規模別面積

(24) 過去1年間に施設園芸に利用したハウス・ガラス室の経営体数及び面積

単位：a
 単位 { 経営体数：経営体
 面積：m²

市区町村名	計	1a 未満	1 ～ 5	5 ～ 10	10 ～ 20	20 ～ 30	30 ～ 50	50 ～ 70	70 ～ 100	100a 以上	経営体数	面積
大阪府	2 498	1	21	36	124	163	153	50	150	1 800	43	249 840
大阪市	108	-	5	-	-	23	-	-	80	-	3	10 700
堺市	190	-	-	6	-	-	-	-	-	184	2	19 000
岸和田市	220	-	-	-	-	-	-	-	70	150	2	22 000
豊中市	-	-	-	-	-	-	-	-	-	-	-	-
池田市	X	X	X	X	X	X	X	X	X	X	X	X
吹田市	X	X	X	X	X	X	X	X	X	X	X	X
泉大津市	-	-	-	-	-	-	-	-	-	-	-	-
高槻市	X	X	X	X	X	X	X	X	X	X	X	X
貝塚市	88	-	-	8	-	20	60	-	-	-	4	8 820
守口市	-	-	-	-	-	-	-	-	-	-	-	-
枚方市	-	-	-	-	-	-	-	-	-	-	-	-
茨木市	7	1	6	-	-	-	-	-	-	-	3	670
八尾市	X	X	X	X	X	X	X	X	X	X	X	X
泉佐野市	15	-	-	-	15	-	-	-	-	-	1	1 500
富田林市	112	-	-	-	12	-	-	-	-	100	2	11 176
寝屋川市	X	X	X	X	X	X	X	X	X	X	X	X
河内長野市	X	X	X	X	X	X	X	X	X	X	X	X
松原市	9	-	-	9	-	-	-	-	-	-	1	900
大東市	-	-	-	-	-	-	-	-	-	-	-	-
和泉市	54	-	3	8	13	-	30	-	-	-	4	5 423
箕面市	X	X	X	X	X	X	X	X	X	X	X	X
柏原市	X	X	X	X	X	X	X	X	X	X	X	X
羽曳野市	31	-	-	-	31	-	-	-	-	-	2	3 120
門真市	X	X	X	X	X	X	X	X	X	X	X	X
摂津市	-	-	-	-	-	-	-	-	-	-	-	-
高石市	-	-	-	-	-	-	-	-	-	-	-	-
藤井寺市	-	-	-	-	-	-	-	-	-	-	-	-
東大阪市	X	X	X	X	X	X	X	X	X	X	X	X
泉南市	389	-	3	5	10	48	33	-	-	290	7	38 908
四條畷市	X	X	X	X	X	X	X	X	X	X	X	X
交野市	-	-	-	-	-	-	-	-	-	-	-	-
大阪狭山市	-	-	-	-	-	-	-	-	-	-	-	-
阪南市	-	-	-	-	-	-	-	-	-	-	-	-
島本町	-	-	-	-	-	-	-	-	-	-	-	-
豊能町	-	-	-	-	-	-	-	-	-	-	-	-
能勢町	27	-	5	-	-	22	-	-	-	-	3	2 690
忠岡町	-	-	-	-	-	-	-	-	-	-	-	-
熊取町	X	X	X	X	X	X	X	X	X	X	X	X
田尻町	-	-	-	-	-	-	-	-	-	-	-	-
岬町	-	-	-	-	-	-	-	-	-	-	-	-
太子町	-	-	-	-	-	-	-	-	-	-	-	-
河南町	55	-	-	-	-	25	30	-	-	-	2	5 500
千早赤阪村	-	-	-	-	-	-	-	-	-	-	-	-

4-3 農業用機械の所有経営体数と所有台数

単位 { 経営体数：経営体
台数：台

市区町村名	動力田植機		トラクター		コンバイン	
	経営体数	台数	経営体数	台数	経営体数	台数
大阪府	29	74	56	134	29	74
大阪市	1	2	3	9	1	2
堺市	3	7	3	7	3	8
岸和田市	-	-	3	6	-	-
豊中市	-	-	-	-	-	-
池田市	X	X	X	X	X	X
吹田市	X	X	X	X	X	X
泉大津市	-	-	-	-	-	-
高槻市	X	X	X	X	X	X
貝塚市	2	2	3	3	2	2
守口市	-	-	-	-	-	-
枚方市	-	-	-	-	-	-
茨木市	4	34	5	39	4	36
八尾市	X	X	X	X	X	X
泉佐野市	1	1	2	3	1	1
富田林市	1	1	5	9	1	1
寝屋川市	X	X	X	X	X	X
河内長野市	X	X	X	X	X	X
松原市	-	-	1	1	-	-
大東市	-	-	-	-	-	-
和泉市	1	2	5	11	2	3
箕面市	X	X	X	X	X	X
柏原市	X	X	X	X	X	X
羽曳野市	-	-	1	2	1	1
門真市	X	X	X	X	X	X
摂津市	-	-	-	-	-	-
高石市	-	-	-	-	-	-
藤井寺市	-	-	-	-	-	-
東大阪市	X	X	X	X	X	X
泉南市	-	-	3	5	-	-
四條畷市	X	X	X	X	X	X
交野市	-	-	-	-	-	-
大阪狭山市	-	-	-	-	-	-
阪南市	-	-	-	-	-	-
島本町	-	-	-	-	-	-
豊能町	-	-	-	-	-	-
能勢町	5	9	6	13	4	5
忠岡町	-	-	-	-	-	-
熊取町	X	X	X	X	X	X
田尻町	-	-	-	-	-	-
岬町	-	-	-	-	-	-
太子町	1	1	1	1	1	1
河南町	2	2	3	4	2	3
千早赤阪村	-	-	-	-	-	-

4-4 労働力

(1) 経営者・役員等

単位 { 経営体数：経営体 (2) 農業従事日数別経営者数・役員等数
実人数：人

市区町村名	計		男		女		男女計							
	実経営体数	実人数	経営体数	実人数	経営体数	実人数	計	1 ～ 29日	30 ～ 59	60 ～ 99	100 ～ 149	150 ～ 199	200 ～ 249	250日 以上
大阪府	104	690	102	450	58	240	690	145	49	38	44	62	126	226
大阪市	4	22	4	19	2	3	22	-	-	1	-	-	4	17
堺市	6	28	6	16	4	12	28	-	-	-	-	1	9	18
岸和田市	9	25	9	22	2	3	25	18	-	-	-	-	1	6
豊中市	-	-	-	-	-	-	-	-	-	-	-	-	-	-
池田市	2	X	X	X	X	X	X	X	X	X	X	X	X	X
吹田市	2	X	X	X	X	X	X	X	X	X	X	X	X	X
泉大津市	-	-	-	-	-	-	-	-	-	-	-	-	-	-
高槻市	2	X	X	X	X	X	X	X	X	X	X	X	X	X
貝塚市	5	16	4	14	1	2	16	1	2	-	5	-	-	8
守口市	-	-	-	-	-	-	-	-	-	-	-	-	-	-
枚方市	4	7	4	6	1	1	7	2	2	-	-	-	-	3
茨木市	8	111	8	98	3	13	111	70	32	1	1	-	3	4
八尾市	2	X	X	X	X	X	X	X	X	X	X	X	X	X
泉佐野市	3	15	3	11	2	4	15	-	-	-	1	-	2	12
富田林市	6	96	6	49	5	47	96	5	5	-	3	21	24	38
寝屋川市	1	X	X	X	X	X	X	X	X	X	X	X	X	X
河内長野市	1	X	X	X	X	X	X	X	X	X	X	X	X	X
松原市	3	22	3	11	2	11	22	4	1	-	1	2	2	12
大東市	-	-	-	-	-	-	-	-	-	-	-	-	-	-
和泉市	8	43	8	26	5	17	43	1	1	-	-	8	19	14
箕面市	2	X	X	X	X	X	X	X	X	X	X	X	X	X
柏原市	2	X	X	X	X	X	X	X	X	X	X	X	X	X
羽曳野市	3	11	3	5	3	6	11	1	1	-	2	2	-	5
門真市	1	X	X	X	X	X	X	X	X	X	X	X	X	X
摂津市	-	-	-	-	-	-	-	-	-	-	-	-	-	-
高石市	-	-	-	-	-	-	-	-	-	-	-	-	-	-
藤井寺市	-	-	-	-	-	-	-	-	-	-	-	-	-	-
東大阪市	1	X	X	X	X	X	X	X	X	X	X	X	X	X
泉南市	8	58	7	23	6	35	58	8	-	1	2	1	38	8
四條畷市	2	X	X	X	X	X	X	X	X	X	X	X	X	X
交野市	-	-	-	-	-	-	-	-	-	-	-	-	-	-
大阪狭山市	-	-	-	-	-	-	-	-	-	-	-	-	-	-
阪南市	-	-	-	-	-	-	-	-	-	-	-	-	-	-
島本町	-	-	-	-	-	-	-	-	-	-	-	-	-	-
豊能町	-	-	-	-	-	-	-	-	-	-	-	-	-	-
能勢町	10	88	10	66	5	22	88	14	2	30	9	16	4	13
忠岡町	-	-	-	-	-	-	-	-	-	-	-	-	-	-
熊取町	1	X	X	X	X	X	X	X	X	X	X	X	X	X
田尻町	-	-	-	-	-	-	-	-	-	-	-	-	-	-
岬町	-	-	-	-	-	-	-	-	-	-	-	-	-	-
太子町	3	28	3	16	3	12	28	14	2	3	5	4	-	-
河南町	5	18	5	11	2	7	18	1	1	-	5	1	1	9
千早赤阪村	-	-	-	-	-	-	-	-	-	-	-	-	-	-

単位：人

男								女							
計	1 ～ 29日	30 ～ 59	60 ～ 99	100 ～ 149	150 ～ 199	200 ～ 249	250日 以上	計	1 ～ 29日	30 ～ 59	60 ～ 99	100 ～ 149	150 ～ 199	200 ～ 249	250日 以上
450	111	36	25	26	35	68	149	240	34	13	13	18	27	58	77
19	-	-	1	-	-	4	14	3	-	-	-	-	-	-	3
16	-	-	-	-	-	1	15	12	-	-	-	-	1	8	3
22	16	-	-	-	-	-	6	3	2	-	-	-	-	1	-
-	-	-	-	-	-	-	-	-	-	-	-	-	-	-	-
X	X	X	X	X	X	X	X	X	X	X	X	X	X	X	X
X	X	X	X	X	X	X	X	X	X	X	X	X	X	X	X
-	-	-	-	-	-	-	-	-	-	-	-	-	-	-	-
X	X	X	X	X	X	X	X	X	X	X	X	X	X	X	X
14	1	2	-	5	-	-	6	2	-	-	-	-	-	-	2
-	-	-	-	-	-	-	-	-	-	-	-	-	-	-	-
6	2	1	-	-	-	-	3	1	-	1	-	-	-	-	-
98	68	23	-	1	-	2	4	13	2	9	1	-	-	1	-
X	X	X	X	X	X	X	X	X	X	X	X	X	X	X	X
11	-	-	-	1	-	2	8	4	-	-	-	-	-	-	4
49	-	4	-	2	4	15	24	47	5	1	-	1	17	9	14
X	X	X	X	X	X	X	X	X	X	X	X	X	X	X	X
X	X	X	X	X	X	X	X	X	X	X	X	X	X	X	X
11	2	1	-	-	-	1	7	11	2	-	-	1	2	1	5
-	-	-	-	-	-	-	-	-	-	-	-	-	-	-	-
26	1	-	-	-	8	10	7	17	-	1	-	-	-	9	7
X	X	X	X	X	X	X	X	X	X	X	X	X	X	X	X
X	X	X	X	X	X	X	X	X	X	X	X	X	X	X	X
5	1	-	-	1	1	-	2	6	-	1	-	1	1	-	3
X	X	X	X	X	X	X	X	X	X	X	X	X	X	X	X
-	-	-	-	-	-	-	-	-	-	-	-	-	-	-	-
-	-	-	-	-	-	-	-	-	-	-	-	-	-	-	-
-	-	-	-	-	-	-	-	-	-	-	-	-	-	-	-
X	X	X	X	X	X	X	X	X	X	X	X	X	X	X	X
23	-	-	1	2	1	13	6	35	8	-	-	-	-	25	2
X	X	X	X	X	X	X	X	X	X	X	X	X	X	X	X
-	-	-	-	-	-	-	-	-	-	-	-	-	-	-	-
-	-	-	-	-	-	-	-	-	-	-	-	-	-	-	-
-	-	-	-	-	-	-	-	-	-	-	-	-	-	-	-
-	-	-	-	-	-	-	-	-	-	-	-	-	-	-	-
-	-	-	-	-	-	-	-	-	-	-	-	-	-	-	-
66	12	2	20	1	16	4	11	22	2	-	10	8	-	-	2
-	-	-	-	-	-	-	-	-	-	-	-	-	-	-	-
X	X	X	X	X	X	X	X	X	X	X	X	X	X	X	X
-	-	-	-	-	-	-	-	-	-	-	-	-	-	-	-
-	-	-	-	-	-	-	-	-	-	-	-	-	-	-	-
16	3	2	2	5	4	-	-	12	11	-	1	-	-	-	-
11	1	1	-	-	1	1	7	7	-	-	-	5	-	-	2
-	-	-	-	-	-	-	-	-	-	-	-	-	-	-	-

(3) 雇用者(手伝い等を含む)

 単位 { 経営体数：経営体
 実人数：人
 のべ人日：人 日

市区町村名	計			男			女		
	雇い入れた 実経営体数	実人数	のべ人日	経営体数	実人数	のべ人日	経営体数	実人数	のべ人日
大阪府	75	838	96 662	71	478	57 069	57	360	39 593
大阪市	4	43	6 958	4	32	5 616	2	11	1 342
堺市	6	137	10 196	6	114	6 278	4	23	3 918
岸和田市	6	74	4 684	4	16	1 047	6	58	3 637
豊中市	-	-	-	-	-	-	-	-	-
池田市	X	X	X	X	X	X	X	X	X
吹田市	X	X	X	X	X	X	X	X	X
泉大津市	-	-	-	-	-	-	-	-	-
高槻市	X	X	X	X	X	X	X	X	X
貝塚市	4	49	3 079	4	30	1 780	3	19	1 299
守口市	-	-	-	-	-	-	-	-	-
枚方市	2	7	1 518	2	5	1 040	2	2	478
茨木市	2	4	810	1	2	500	2	2	310
八尾市	X	X	X	X	X	X	X	X	X
泉佐野市	1	14	480	1	10	240	1	4	240
富田林市	5	32	1 026	4	14	711	2	18	315
寝屋川市	X	X	X	X	X	X	X	X	X
河内長野市	X	X	X	X	X	X	X	X	X
松原市	3	31	3 671	3	13	1 716	2	18	1 955
大東市	-	-	-	-	-	-	-	-	-
和泉市	8	82	6 873	8	50	4 603	7	32	2 270
箕面市	X	X	X	X	X	X	X	X	X
柏原市	X	X	X	X	X	X	X	X	X
羽曳野市	3	10	1 377	3	6	911	2	4	466
門真市	X	X	X	X	X	X	X	X	X
摂津市	-	-	-	-	-	-	-	-	-
高石市	-	-	-	-	-	-	-	-	-
藤井寺市	-	-	-	-	-	-	-	-	-
東大阪市	X	X	X	X	X	X	X	X	X
泉南市	6	65	6 749	6	30	3 863	6	35	2 886
四條畷市	X	X	X	X	X	X	X	X	X
交野市	-	-	-	-	-	-	-	-	-
大阪狭山市	-	-	-	-	-	-	-	-	-
阪南市	-	-	-	-	-	-	-	-	-
島本町	-	-	-	-	-	-	-	-	-
豊能町	-	-	-	-	-	-	-	-	-
能勢町	9	58	9 176	9	41	6 486	6	17	2 690
忠岡町	-	-	-	-	-	-	-	-	-
熊取町	X	X	X	X	X	X	X	X	X
田尻町	-	-	-	-	-	-	-	-	-
岬町	-	-	-	-	-	-	-	-	-
太子町	1	3	225	1	2	150	1	1	75
河南町	1	22	4 488	1	14	3 360	1	8	1 128
千早赤阪村	-	-	-	-	-	-	-	-	-

(4) 雇用者人数規模別経営体数(手伝い等を含む)

単位：経営体

市区町村名	計	雇用者なし	1人	2 ～ 4	5 ～ 9	10 ～ 19	20 ～ 29	30 ～ 49	50人 以上
大阪府	104	29	6	23	17	17	5	5	2
大阪市	4	-	1	-	-	3	-	-	-
堺市	6	-	-	2	-	2	1	-	1
岸和田市	9	3	-	-	4	1	-	1	-
豊中市	-	-	-	-	-	-	-	-	-
池田市	2	X	X	X	X	X	X	X	X
吹田市	2	X	X	X	X	X	X	X	X
泉大津市	-	-	-	-	-	-	-	-	-
高槻市	2	X	X	X	X	X	X	X	X
貝塚市	5	1	-	2	1	-	-	1	-
守口市	-	-	-	-	-	-	-	-	-
枚方市	4	2	-	2	-	-	-	-	-
茨木市	8	6	1	1	-	-	-	-	-
八尾市	2	X	X	X	X	X	X	X	X
泉佐野市	3	2	-	-	-	1	-	-	-
富田林市	6	1	2	2	-	-	1	-	-
寝屋川市	1	X	X	X	X	X	X	X	X
河内長野市	1	X	X	X	X	X	X	X	X
松原市	3	-	-	1	-	2	-	-	-
大東市	-	-	-	-	-	-	-	-	-
和泉市	8	-	-	1	4	2	1	-	-
箕面市	2	X	X	X	X	X	X	X	X
柏原市	2	X	X	X	X	X	X	X	X
羽曳野市	3	-	-	3	-	-	-	-	-
門真市	1	X	X	X	X	X	X	X	X
摂津市	-	-	-	-	-	-	-	-	-
高石市	-	-	-	-	-	-	-	-	-
藤井寺市	-	-	-	-	-	-	-	-	-
東大阪市	1	X	X	X	X	X	X	X	X
泉南市	8	2	-	2	2	1	-	1	-
四條畷市	2	X	X	X	X	X	X	X	X
交野市	-	-	-	-	-	-	-	-	-
大阪狭山市	-	-	-	-	-	-	-	-	-
阪南市	-	-	-	-	-	-	-	-	-
島本町	-	-	-	-	-	-	-	-	-
豊能町	-	-	-	-	-	-	-	-	-
能勢町	10	1	-	4	2	3	-	-	-
忠岡町	-	-	-	-	-	-	-	-	-
熊取町	1	X	X	X	X	X	X	X	X
田尻町	-	-	-	-	-	-	-	-	-
岬町	-	-	-	-	-	-	-	-	-
太子町	3	2	-	1	-	-	-	-	-
河南町	5	4	-	-	-	-	1	-	-
千早赤阪村	-	-	-	-	-	-	-	-	-

(5) 雇用者のべ人日規模別経営体数(手伝い等を含む)

単位：経営体

市区町村名	計	雇用者なし	10人日未満	10 ～ 30	30 ～ 50	50 ～ 100	100 ～ 200	200 ～ 300	300 ～ 500	500 ～ 1,000	1,000 ～ 2,000	2,000 ～ 3,000	3,000 ～ 5,000	5,000 ～ 7,000	7,000 ～ 10,000	10,000 人日 以上
大阪府	104	29	2	3	1	4	1	7	9	21	14	5	6	-	1	1
大阪市	4	-	-	-	-	1	-	-	-	-	1	2	-	-	-	-
堺市	6	-	-	-	-	-	-	1	1	2	-	-	2	-	-	-
岸和田市	9	3	-	-	1	-	-	1	-	2	2	-	-	-	-	-
豊中市	-	-	-	-	-	-	-	-	-	-	-	-	-	-	-	-
池田市	2	X	X	X	X	X	X	X	X	X	X	X	X	X	X	X
吹田市	2	X	X	X	X	X	X	X	X	X	X	X	X	X	X	X
泉大津市	-	-	-	-	-	-	-	-	-	-	-	-	-	-	-	-
高槻市	2	X	X	X	X	X	X	X	X	X	X	X	X	X	X	X
貝塚市	5	1	-	-	-	-	-	-	1	1	2	-	-	-	-	-
守口市	-	-	-	-	-	-	-	-	-	-	-	-	-	-	-	-
枚方市	4	2	-	-	-	-	-	-	-	2	-	-	-	-	-	-
茨木市	8	6	-	-	-	-	-	1	-	1	-	-	-	-	-	-
八尾市	2	X	X	X	X	X	X	X	X	X	X	X	X	X	X	X
泉佐野市	3	2	-	-	-	-	-	-	1	-	-	-	-	-	-	-
富田林市	6	1	1	-	-	-	1	2	1	-	-	-	-	-	-	-
寝屋川市	1	X	X	X	X	X	X	X	X	X	X	X	X	X	X	X
河内長野市	1	X	X	X	X	X	X	X	X	X	X	X	X	X	X	X
松原市	3	-	1	-	-	1	-	-	-	-	-	-	1	-	-	-
大東市	-	-	-	-	-	-	-	-	-	-	-	-	-	-	-	-
和泉市	8	-	-	-	-	2	-	-	-	4	1	1	-	-	-	-
箕面市	2	X	X	X	X	X	X	X	X	X	X	X	X	X	X	X
柏原市	2	X	X	X	X	X	X	X	X	X	X	X	X	X	X	X
羽曳野市	3	-	-	-	-	-	-	-	2	1	-	-	-	-	-	-
門真市	1	X	X	X	X	X	X	X	X	X	X	X	X	X	X	X
摂津市	-	-	-	-	-	-	-	-	-	-	-	-	-	-	-	-
高石市	-	-	-	-	-	-	-	-	-	-	-	-	-	-	-	-
藤井寺市	-	-	-	-	-	-	-	-	-	-	-	-	-	-	-	-
東大阪市	1	X	X	X	X	X	X	X	X	X	X	X	X	X	X	X
泉南市	8	2	-	1	-	-	-	-	1	1	2	1	-	-	-	-
四條畷市	2	X	X	X	X	X	X	X	X	X	X	X	X	X	X	X
交野市	-	-	-	-	-	-	-	-	-	-	-	-	-	-	-	-
大阪狭山市	-	-	-	-	-	-	-	-	-	-	-	-	-	-	-	-
阪南市	-	-	-	-	-	-	-	-	-	-	-	-	-	-	-	-
島本町	-	-	-	-	-	-	-	-	-	-	-	-	-	-	-	-
豊能町	-	-	-	-	-	-	-	-	-	-	-	-	-	-	-	-
能勢町	10	1	-	1	-	-	-	-	2	2	3	-	1	-	-	-
忠岡町	-	-	-	-	-	-	-	-	-	-	-	-	-	-	-	-
熊取町	1	X	X	X	X	X	X	X	X	X	X	X	X	X	X	X
田尻町	-	-	-	-	-	-	-	-	-	-	-	-	-	-	-	-
岬町	-	-	-	-	-	-	-	-	-	-	-	-	-	-	-	-
太子町	3	2	-	-	-	-	-	1	-	-	-	-	-	-	-	-
河南町	5	4	-	-	-	-	-	-	-	-	-	-	1	-	-	-
千早赤阪村	-	-	-	-	-	-	-	-	-	-	-	-	-	-	-	-

(6) 常雇

 単位 { 経営体数：経営体
 実人数：人
 のべ人日：人 日

市区町村名	計			男			女		
	雇い入れた 実経営体数	実人数	のべ人日	経営体数	実人数	のべ人日	経営体数	実人数	のべ人日
大阪府	53	411	85 472	49	220	51 722	33	191	33 750
大阪市	3	34	6 178	3	28	5 256	2	6	922
堺市	4	34	8 743	4	19	4 957	3	15	3 786
岸和田市	4	23	3 960	2	3	800	4	20	3 160
豊中市	-	-	-	-	-	-	-	-	-
池田市	X	X	X	X	X	X	X	X	X
吹田市	X	X	X	X	X	X	X	X	X
泉大津市	-	-	-	-	-	-	-	-	-
高槻市	X	X	X	X	X	X	X	X	X
貝塚市	4	11	2 490	4	7	1 470	3	4	1 020
守口市	-	-	-	-	-	-	-	-	-
枚方市	2	7	1 518	2	5	1 040	2	2	478
茨木市	2	3	750	1	2	500	1	1	250
八尾市	X	X	X	X	X	X	X	X	X
泉佐野市	-	-	-	-	-	-	-	-	-
富田林市	2	3	654	2	3	654	-	-	-
寝屋川市	X	X	X	X	X	X	X	X	X
河内長野市	X	X	X	X	X	X	X	X	X
松原市	1	17	3 580	1	7	1 700	1	10	1 880
大東市	-	-	-	-	-	-	-	-	-
和泉市	5	15	3 594	5	14	3 394	1	1	200
箕面市	X	X	X	X	X	X	X	X	X
柏原市	X	X	X	X	X	X	X	X	X
羽曳野市	2	4	776	2	4	776	-	-	-
門真市	X	X	X	X	X	X	X	X	X
摂津市	-	-	-	-	-	-	-	-	-
高石市	-	-	-	-	-	-	-	-	-
藤井寺市	-	-	-	-	-	-	-	-	-
東大阪市	X	X	X	X	X	X	X	X	X
泉南市	3	24	5 597	3	14	3 305	2	10	2 292
四條畷市	X	X	X	X	X	X	X	X	X
交野市	-	-	-	-	-	-	-	-	-
大阪狭山市	-	-	-	-	-	-	-	-	-
阪南市	-	-	-	-	-	-	-	-	-
島本町	-	-	-	-	-	-	-	-	-
豊能町	-	-	-	-	-	-	-	-	-
能勢町	7	35	8 546	7	26	6 276	4	9	2 270
忠岡町	-	-	-	-	-	-	-	-	-
熊取町	X	X	X	X	X	X	X	X	X
田尻町	-	-	-	-	-	-	-	-	-
岬町	-	-	-	-	-	-	-	-	-
太子町	-	-	-	-	-	-	-	-	-
河南町	1	22	4 488	1	14	3 360	1	8	1 128
千早赤阪村	-	-	-	-	-	-	-	-	-

(7) 常雇人数規模別経営体数

単位：経営体

市区町村名	計	常雇なし	1人	2 ～ 4	5 ～ 9	10 ～ 19	20 ～ 29	30 ～ 49	50人 以上
大阪府	104	51	6	24	10	8	2	2	1
大阪市	4	1	-	-	1	2	-	-	-
堺市	6	2	1	1	-	2	-	-	-
岸和田市	9	5	-	2	1	1	-	-	-
豊中市	-	-	-	-	-	-	-	-	-
池田市	2	X	X	X	X	X	X	X	X
吹田市	2	X	X	X	X	X	X	X	X
泉大津市	-	-	-	-	-	-	-	-	-
高槻市	2	X	X	X	X	X	X	X	X
貝塚市	5	1	-	4	-	-	-	-	-
守口市	-	-	-	-	-	-	-	-	-
枚方市	4	2	-	2	-	-	-	-	-
茨木市	8	6	1	1	-	-	-	-	-
八尾市	2	X	X	X	X	X	X	X	X
泉佐野市	3	3	-	-	-	-	-	-	-
富田林市	6	4	1	1	-	-	-	-	-
寝屋川市	1	X	X	X	X	X	X	X	X
河内長野市	1	X	X	X	X	X	X	X	X
松原市	3	2	-	-	-	1	-	-	-
大東市	-	-	-	-	-	-	-	-	-
和泉市	8	3	-	5	-	-	-	-	-
箕面市	2	X	X	X	X	X	X	X	X
柏原市	2	X	X	X	X	X	X	X	X
羽曳野市	3	1	1	1	-	-	-	-	-
門真市	1	X	X	X	X	X	X	X	X
摂津市	-	-	-	-	-	-	-	-	-
高石市	-	-	-	-	-	-	-	-	-
藤井寺市	-	-	-	-	-	-	-	-	-
東大阪市	1	X	X	X	X	X	X	X	X
泉南市	8	5	-	-	2	1	-	-	-
四條畷市	2	X	X	X	X	X	X	X	X
交野市	-	-	-	-	-	-	-	-	-
大阪狭山市	-	-	-	-	-	-	-	-	-
阪南市	-	-	-	-	-	-	-	-	-
島本町	-	-	-	-	-	-	-	-	-
豊能町	-	-	-	-	-	-	-	-	-
能勢町	10	3	-	4	2	1	-	-	-
忠岡町	-	-	-	-	-	-	-	-	-
熊取町	1	X	X	X	X	X	X	X	X
田尻町	-	-	-	-	-	-	-	-	-
岬町	-	-	-	-	-	-	-	-	-
太子町	3	3	-	-	-	-	-	-	-
河南町	5	4	-	-	-	-	1	-	-
千早赤阪村	-	-	-	-	-	-	-	-	-

(8) 常雇のべ人日規模別経営体数

単位：経営体

市区町村名	計	常雇なし	10人日未満	10 ～ 30	30 ～ 50	50 ～ 100	100 ～ 200	200 ～ 300	300 ～ 500	500 ～ 1000	1000 ～ 2000	2000 ～ 3000	3000 ～ 5000	5000 ～ 7000	7000 ～ 10000	10,000 人日 以上
大阪府	104	51	-	-	-	-	-	7	4	17	14	3	6	-	1	1
大阪市	4	1	-	-	-	-	-	-	-	-	2	1	-	-	-	-
堺市	6	2	-	-	-	-	-	1	-	1	-	-	2	-	-	-
岸和田市	9	5	-	-	-	-	-	-	-	2	2	-	-	-	-	-
豊中市	-	-	-	-	-	-	-	-	-	-	-	-	-	-	-	-
池田市	2	X	X	X	X	X	X	X	X	X	X	X	X	X	X	X
吹田市	2	X	X	X	X	X	X	X	X	X	X	X	X	X	X	X
泉大津市	-	-	-	-	-	-	-	-	-	-	-	-	-	-	-	-
高槻市	2	X	X	X	X	X	X	X	X	X	X	X	X	X	X	X
貝塚市	5	1	-	-	-	-	-	-	1	2	1	-	-	-	-	-
守口市	-	-	-	-	-	-	-	-	-	-	-	-	-	-	-	-
枚方市	4	2	-	-	-	-	-	-	-	2	-	-	-	-	-	-
茨木市	8	6	-	-	-	-	-	1	-	1	-	-	-	-	-	-
八尾市	2	X	X	X	X	X	X	X	X	X	X	X	X	X	X	X
泉佐野市	3	3	-	-	-	-	-	-	-	-	-	-	-	-	-	-
富田林市	6	4	-	-	-	-	-	1	1	-	-	-	-	-	-	-
寝屋川市	1	X	X	X	X	X	X	X	X	X	X	X	X	X	X	X
河内長野市	1	X	X	X	X	X	X	X	X	X	X	X	X	X	X	X
松原市	3	2	-	-	-	-	-	-	-	-	-	-	1	-	-	-
大東市	-	-	-	-	-	-	-	-	-	-	-	-	-	-	-	-
和泉市	8	3	-	-	-	-	-	-	1	3	1	-	-	-	-	-
箕面市	2	X	X	X	X	X	X	X	X	X	X	X	X	X	X	X
柏原市	2	X	X	X	X	X	X	X	X	X	X	X	X	X	X	X
羽曳野市	3	1	-	-	-	-	-	1	1	-	-	-	-	-	-	-
門真市	1	X	X	X	X	X	X	X	X	X	X	X	X	X	X	X
摂津市	-	-	-	-	-	-	-	-	-	-	-	-	-	-	-	-
高石市	-	-	-	-	-	-	-	-	-	-	-	-	-	-	-	-
藤井寺市	-	-	-	-	-	-	-	-	-	-	-	-	-	-	-	-
東大阪市	1	X	X	X	X	X	X	X	X	X	X	X	X	X	X	X
泉南市	8	5	-	-	-	-	-	-	-	-	2	1	-	-	-	-
四條畷市	2	X	X	X	X	X	X	X	X	X	X	X	X	X	X	X
交野市	-	-	-	-	-	-	-	-	-	-	-	-	-	-	-	-
大阪狭山市	-	-	-	-	-	-	-	-	-	-	-	-	-	-	-	-
阪南市	-	-	-	-	-	-	-	-	-	-	-	-	-	-	-	-
島本町	-	-	-	-	-	-	-	-	-	-	-	-	-	-	-	-
豊能町	-	-	-	-	-	-	-	-	-	-	-	-	-	-	-	-
能勢町	10	3	-	-	-	-	-	1	-	2	3	-	1	-	-	-
忠岡町	-	-	-	-	-	-	-	-	-	-	-	-	-	-	-	-
熊取町	1	X	X	X	X	X	X	X	X	X	X	X	X	X	X	X
田尻町	-	-	-	-	-	-	-	-	-	-	-	-	-	-	-	-
岬町	-	-	-	-	-	-	-	-	-	-	-	-	-	-	-	-
太子町	3	3	-	-	-	-	-	-	-	-	-	-	-	-	-	-
河南町	5	4	-	-	-	-	-	-	-	-	-	-	1	-	-	-
千早赤阪村	-	-	-	-	-	-	-	-	-	-	-	-	-	-	-	-

(9) 年齢階層別常雇数

単位：人

市区町村名	男女計						男						女					
	計	15 ～ 24	25 ～ 34	35 ～ 44	45 ～ 64	65歳 以上	計	15 ～ 24	25 ～ 34	35 ～ 44	45 ～ 64	65歳 以上	計	15 ～ 24	25 ～ 34	35 ～ 44	45 ～ 64	65歳 以上
大阪府	411	34	103	114	113	47	220	22	75	51	45	27	191	12	28	63	68	20
大阪府	34	2	11	10	7	4	28	1	9	7	7	4	6	1	2	3	-	-
堺市	34	-	10	12	11	1	19	-	7	5	7	-	15	-	3	7	4	1
岸和田市	23	1	3	1	11	7	3	1	2	-	-	-	20	-	1	1	11	7
豊中市	-	-	-	-	-	-	-	-	-	-	-	-	-	-	-	-	-	-
池田市	X	X	X	X	X	X	X	X	X	X	X	X	X	X	X	X	X	X
吹田市	X	X	X	X	X	X	X	X	X	X	X	X	X	X	X	X	X	X
泉大津市	-	-	-	-	-	-	-	-	-	-	-	-	-	-	-	-	-	-
高槻市	X	X	X	X	X	X	X	X	X	X	X	X	X	X	X	X	X	X
貝塚市	11	1	4	1	2	3	7	-	3	1	1	2	4	1	1	-	1	1
守口市	-	-	-	-	-	-	-	-	-	-	-	-	-	-	-	-	-	-
枚方市	7	2	1	1	2	1	5	1	1	-	2	1	2	1	-	1	-	-
茨木市	3	-	-	-	2	1	2	-	-	-	1	1	1	-	-	-	1	-
八尾市	X	X	X	X	X	X	X	X	X	X	X	X	X	X	X	X	X	X
泉佐野市	-	-	-	-	-	-	-	-	-	-	-	-	-	-	-	-	-	-
富田林市	3	-	-	1	1	1	3	-	-	1	1	1	-	-	-	-	-	-
寝屋川市	X	X	X	X	X	X	X	X	X	X	X	X	X	X	X	X	X	X
河内長野市	X	X	X	X	X	X	X	X	X	X	X	X	X	X	X	X	X	X
松原市	17	1	3	4	6	3	7	1	2	1	2	1	10	-	1	3	4	2
大東市	-	-	-	-	-	-	-	-	-	-	-	-	-	-	-	-	-	-
和泉市	15	3	2	7	1	2	14	3	2	6	1	2	1	-	-	1	-	-
箕面市	X	X	X	X	X	X	X	X	X	X	X	X	X	X	X	X	X	X
柏原市	X	X	X	X	X	X	X	X	X	X	X	X	X	X	X	X	X	X
羽曳野市	4	-	1	1	1	1	4	-	1	1	1	1	-	-	-	-	-	-
門真市	X	X	X	X	X	X	X	X	X	X	X	X	X	X	X	X	X	X
摂津市	-	-	-	-	-	-	-	-	-	-	-	-	-	-	-	-	-	-
高石市	-	-	-	-	-	-	-	-	-	-	-	-	-	-	-	-	-	-
藤井寺市	-	-	-	-	-	-	-	-	-	-	-	-	-	-	-	-	-	-
東大阪市	X	X	X	X	X	X	X	X	X	X	X	X	X	X	X	X	X	X
泉南市	24	-	11	7	3	3	14	-	9	3	2	-	10	-	2	4	1	3
四條畷市	X	X	X	X	X	X	X	X	X	X	X	X	X	X	X	X	X	X
交野市	-	-	-	-	-	-	-	-	-	-	-	-	-	-	-	-	-	-
大阪狭山市	-	-	-	-	-	-	-	-	-	-	-	-	-	-	-	-	-	-
阪南市	-	-	-	-	-	-	-	-	-	-	-	-	-	-	-	-	-	-
島本町	-	-	-	-	-	-	-	-	-	-	-	-	-	-	-	-	-	-
豊能町	-	-	-	-	-	-	-	-	-	-	-	-	-	-	-	-	-	-
能勢町	35	7	12	9	4	3	26	4	9	8	2	3	9	3	3	1	2	-
忠岡町	-	-	-	-	-	-	-	-	-	-	-	-	-	-	-	-	-	-
熊取町	X	X	X	X	X	X	X	X	X	X	X	X	X	X	X	X	X	X
田尻町	-	-	-	-	-	-	-	-	-	-	-	-	-	-	-	-	-	-
岬町	-	-	-	-	-	-	-	-	-	-	-	-	-	-	-	-	-	-
太子町	-	-	-	-	-	-	-	-	-	-	-	-	-	-	-	-	-	-
河南町	22	2	6	5	6	3	14	2	5	3	2	2	8	-	1	2	4	1
千早赤阪村	-	-	-	-	-	-	-	-	-	-	-	-	-	-	-	-	-	-

(10) 臨時雇(手伝い等を含む)

単位 { 経営体数：経営体
実人数：人
のべ人日：人 日

市区町村名	計			男			女		
	雇い入れた 実経営体数	実人数	のべ人日	経営体数	実人数	のべ人日	経営体数	実人数	のべ人日
大阪府	48	427	11 190	41	258	5 347	30	169	5 843
大阪府	3	9	780	2	4	360	1	5	420
堺市	5	103	1 453	5	95	1 321	1	8	132
岸和田市	5	51	724	4	13	247	4	38	477
豊中市	-	-	-	-	-	-	-	-	-
池田市	X	X	X	X	X	X	X	X	X
吹田市	X	X	X	X	X	X	X	X	X
泉大津市	-	-	-	-	-	-	-	-	-
高槻市	X	X	X	X	X	X	X	X	X
貝塚市	2	38	589	2	23	310	1	15	279
守口市	-	-	-	-	-	-	-	-	-
枚方市	-	-	-	-	-	-	-	-	-
茨木市	1	1	60	-	-	-	1	1	60
八尾市	X	X	X	X	X	X	X	X	X
泉佐野市	1	14	480	1	10	240	1	4	240
富田林市	3	29	372	2	11	57	2	18	315
寝屋川市	X	X	X	X	X	X	X	X	X
河内長野市	X	X	X	X	X	X	X	X	X
松原市	2	14	91	2	6	16	1	8	75
大東市	-	-	-	-	-	-	-	-	-
和泉市	7	67	3 279	6	36	1 209	6	31	2 070
箕面市	X	X	X	X	X	X	X	X	X
柏原市	X	X	X	X	X	X	X	X	X
羽曳野市	2	6	601	1	2	135	2	4	466
門真市	X	X	X	X	X	X	X	X	X
摂津市	-	-	-	-	-	-	-	-	-
高石市	-	-	-	-	-	-	-	-	-
藤井寺市	-	-	-	-	-	-	-	-	-
東大阪市	X	X	X	X	X	X	X	X	X
泉南市	5	41	1 152	4	16	558	4	25	594
四條畷市	X	X	X	X	X	X	X	X	X
交野市	-	-	-	-	-	-	-	-	-
大阪狭山市	-	-	-	-	-	-	-	-	-
阪南市	-	-	-	-	-	-	-	-	-
島本町	-	-	-	-	-	-	-	-	-
豊能町	-	-	-	-	-	-	-	-	-
能勢町	5	23	630	5	15	210	3	8	420
忠岡町	-	-	-	-	-	-	-	-	-
熊取町	X	X	X	X	X	X	X	X	X
田尻町	-	-	-	-	-	-	-	-	-
岬町	-	-	-	-	-	-	-	-	-
太子町	1	3	225	1	2	150	1	1	75
河南町	-	-	-	-	-	-	-	-	-
千早赤阪村	-	-	-	-	-	-	-	-	-

(11) 臨時雇人数規模別経営体数(手伝い等を含む)

単位：経営体

市区町村名	計	臨時雇 なし	1 人	2 ～ 4	5 ～ 9	10 ～ 19	20 ～ 29	30 ～ 49	50人 以上
大阪府	104	56	7	20	7	8	2	3	1
大阪市	4	1	1	1	1	-	-	-	-
堺市	6	1	1	1	-	2	-	-	1
岸和田市	9	4	-	3	1	-	-	1	-
豊中市	-	-	-	-	-	-	-	-	-
池田市	2	X	X	X	X	X	X	X	X
吹田市	2	X	X	X	X	X	X	X	X
泉大津市	-	-	-	-	-	-	-	-	-
高槻市	2	X	X	X	X	X	X	X	X
貝塚市	5	3	-	1	-	-	-	1	-
守口市	-	-	-	-	-	-	-	-	-
枚方市	4	4	-	-	-	-	-	-	-
茨木市	8	7	1	-	-	-	-	-	-
八尾市	2	X	X	X	X	X	X	X	X
泉佐野市	3	2	-	-	-	1	-	-	-
富田林市	6	3	1	1	-	-	1	-	-
寝屋川市	1	X	X	X	X	X	X	X	X
河内長野市	1	X	X	X	X	X	X	X	X
松原市	3	1	-	1	-	1	-	-	-
大東市	-	-	-	-	-	-	-	-	-
和泉市	8	1	-	1	3	2	1	-	-
箕面市	2	X	X	X	X	X	X	X	X
柏原市	2	X	X	X	X	X	X	X	X
羽曳野市	3	1	-	2	-	-	-	-	-
門真市	1	X	X	X	X	X	X	X	X
摂津市	-	-	-	-	-	-	-	-	-
高石市	-	-	-	-	-	-	-	-	-
藤井寺市	-	-	-	-	-	-	-	-	-
東大阪市	1	X	X	X	X	X	X	X	X
泉南市	8	3	-	4	-	-	-	1	-
四條畷市	2	X	X	X	X	X	X	X	X
交野市	-	-	-	-	-	-	-	-	-
大阪狭山市	-	-	-	-	-	-	-	-	-
阪南市	-	-	-	-	-	-	-	-	-
島本町	-	-	-	-	-	-	-	-	-
豊能町	-	-	-	-	-	-	-	-	-
能勢町	10	5	1	2	1	1	-	-	-
忠岡町	-	-	-	-	-	-	-	-	-
熊取町	1	X	X	X	X	X	X	X	X
田尻町	-	-	-	-	-	-	-	-	-
岬町	-	-	-	-	-	-	-	-	-
太子町	3	2	-	1	-	-	-	-	-
河南町	5	5	-	-	-	-	-	-	-
千早赤阪村	-	-	-	-	-	-	-	-	-

(12) 臨時雇のべ人日規模別経営体数(手伝い等を含む)

単位：経営体

市区町村名	計	臨時雇 なし	10 人日 未満	10 ～ 30	30 ～ 50	50 ～ 100	100 ～ 200	200 ～ 300	300 ～ 500	500 ～ 1,000	1,000 ～ 2,000	2,000 人日 以上
大阪府	104	56	3	6	4	6	7	9	7	5	1	-
大阪市	4	1	-	-	-	1	-	-	2	-	-	-
堺市	6	1	-	1	-	1	1	1	-	1	-	-
岸和田市	9	4	-	1	1	-	1	2	-	-	-	-
豊中市	-	-	-	-	-	-	-	-	-	-	-	-
池田市	2	X	X	X	X	X	X	X	X	X	X	X
吹田市	2	X	X	X	X	X	X	X	X	X	X	X
泉大津市	-	-	-	-	-	-	-	-	-	-	-	-
高槻市	2	X	X	X	X	X	X	X	X	X	X	X
貝塚市	5	3	-	-	1	-	-	-	-	1	-	-
守口市	-	-	-	-	-	-	-	-	-	-	-	-
枚方市	4	4	-	-	-	-	-	-	-	-	-	-
茨木市	8	7	-	-	-	1	-	-	-	-	-	-
八尾市	2	X	X	X	X	X	X	X	X	X	X	X
泉佐野市	3	2	-	-	-	-	-	-	1	-	-	-
富田林市	6	3	1	-	-	-	1	1	-	-	-	-
寝屋川市	1	X	X	X	X	X	X	X	X	X	X	X
河内長野市	1	X	X	X	X	X	X	X	X	X	X	X
松原市	3	1	1	-	-	1	-	-	-	-	-	-
大東市	-	-	-	-	-	-	-	-	-	-	-	-
和泉市	8	1	-	-	-	2	1	1	-	2	1	-
箕面市	2	X	X	X	X	X	X	X	X	X	X	X
柏原市	2	X	X	X	X	X	X	X	X	X	X	X
羽曳野市	3	1	-	-	-	-	-	1	1	-	-	-
門真市	1	X	X	X	X	X	X	X	X	X	X	X
摂津市	-	-	-	-	-	-	-	-	-	-	-	-
高石市	-	-	-	-	-	-	-	-	-	-	-	-
藤井寺市	-	-	-	-	-	-	-	-	-	-	-	-
東大阪市	1	X	X	X	X	X	X	X	X	X	X	X
泉南市	8	3	-	1	-	-	2	-	1	1	-	-
四條畷市	2	X	X	X	X	X	X	X	X	X	X	X
交野市	-	-	-	-	-	-	-	-	-	-	-	-
大阪狭山市	-	-	-	-	-	-	-	-	-	-	-	-
阪南市	-	-	-	-	-	-	-	-	-	-	-	-
島本町	-	-	-	-	-	-	-	-	-	-	-	-
豊能町	-	-	-	-	-	-	-	-	-	-	-	-
能勢町	10	5	1	1	1	-	-	1	1	-	-	-
忠岡町	-	-	-	-	-	-	-	-	-	-	-	-
熊取町	1	X	X	X	X	X	X	X	X	X	X	X
田尻町	-	-	-	-	-	-	-	-	-	-	-	-
岬町	-	-	-	-	-	-	-	-	-	-	-	-
太子町	3	2	-	-	-	-	-	1	-	-	-	-
河南町	5	5	-	-	-	-	-	-	-	-	-	-
千早赤阪村	-	-	-	-	-	-	-	-	-	-	-	-

4-5 農作物

(1) 販売目的で作付け(栽培)した作物の類別作付(栽培)経営体数

市区町村名	作付 (栽培) 実経営体数	類別作付(栽培)									
		稲	麦類	雑穀	いも類	豆類	工芸農作物	野菜類	露地	施設	
大阪府	73	27	1	-	15	10	1	42	31	32	
大阪市	X	2	-	-	-	1	-	X	2	X	
堺市	3	2	-	-	-	-	-	2	1	1	
岸和田市	X	-	-	-	-	-	-	2	1	2	
豊中市	-	-	-	-	-	-	-	-	-	-	
池田市	X	X	X	X	X	X	X	X	X	X	
吹田市	X	X	X	X	X	X	X	X	X	X	
泉大津市	-	-	-	-	-	-	-	-	-	-	
高槻市	X	X	X	X	X	X	X	X	X	X	
貝塚市	5	3	-	-	1	-	-	5	4	4	
守口市	-	-	-	-	-	-	-	-	-	-	
枚方市	2	1	-	-	-	-	-	1	1	-	
茨木市	7	5	-	-	2	1	-	2	2	1	
八尾市	X	X	X	X	X	X	X	X	X	X	
泉佐野市	1	-	-	-	1	-	-	1	1	1	
富田林市	X	1	-	-	3	2	-	X	X	2	
寝屋川市	X	X	X	X	X	X	X	X	X	X	
河内長野市	X	X	X	X	X	X	X	X	X	X	
松原市	X	-	-	-	1	1	X	1	1	-	
大東市	-	-	-	-	-	-	-	-	-	-	
和泉市	7	1	-	-	-	-	-	5	3	3	
箕面市	X	X	X	X	X	X	X	X	X	X	
柏原市	X	X	X	X	X	X	X	X	X	X	
羽曳野市	X	-	-	-	2	1	-	2	2	2	
門真市	X	X	X	X	X	X	X	X	X	X	
摂津市	-	-	-	-	-	-	-	-	-	-	
高石市	-	-	-	-	-	-	-	-	-	-	
藤井寺市	-	-	-	-	-	-	-	-	-	-	
東大阪市	X	X	X	X	X	X	X	X	X	X	
泉南市	X	1	-	-	-	-	-	4	2	4	
四條畷市	X	X	X	X	X	X	X	X	X	X	
交野市	-	-	-	-	-	-	-	-	-	-	
大阪狭山市	-	-	-	-	-	-	-	-	-	-	
阪南市	-	-	-	-	-	-	-	-	-	-	
島本町	-	-	-	-	-	-	-	-	-	-	
豊能町	-	-	-	-	-	-	-	-	-	-	
能勢町	7	5	-	-	3	2	-	3	3	3	
忠岡町	-	-	-	-	-	-	-	-	-	-	
熊取町	X	X	X	X	X	X	X	X	X	X	
田尻町	-	-	-	-	-	-	-	-	-	-	
岬町	-	-	-	-	-	-	-	-	-	-	
太子町	2	1	-	-	-	-	-	-	-	-	
河南町	X	1	X	-	2	2	-	3	2	2	
千早赤阪村	-	-	-	-	-	-	-	-	-	-	

単位：経営体

経営体数								
花き類 ・花木			果樹類			その他の 作物		
	露地	施設		露地	施設		露地	施設
15	13	9	18	18	3	2	2	1
-	-	-	-	-	-	-	-	-
-	-	-	-	-	-	-	-	-
-	-	-	X	X	-	-	-	-
-	-	-	-	-	-	-	-	-
X	X	X	X	X	X	X	X	X
X	X	X	X	X	X	X	X	X
-	-	-	-	-	-	-	-	-
X	X	X	X	X	X	X	X	X
-	-	-	2	2	-	-	-	-
-	-	-	-	-	-	-	-	-
-	-	-	2	2	-	-	-	-
2	2	2	-	-	-	-	-	-
X	X	X	X	X	X	X	X	X
-	-	-	-	-	-	-	-	-
1	1	-	X	X	1	-	-	-
X	X	X	X	X	X	X	X	X
X	X	X	X	X	X	X	X	X
1	1	1	1	1	-	-	-	-
-	-	-	-	-	-	-	-	-
1	1	-	2	2	-	1	1	-
X	X	X	X	X	X	X	X	X
X	X	X	X	X	X	X	X	X
1	1	1	X	3	X	X	1	X
X	X	X	X	X	X	X	X	X
-	-	-	-	-	-	-	-	-
-	-	-	-	-	-	-	-	-
-	-	-	-	-	-	-	-	-
X	X	X	X	X	X	X	X	X
X	2	X	-	-	-	-	-	-
X	X	X	X	X	X	X	X	X
-	-	-	-	-	-	-	-	-
-	-	-	-	-	-	-	-	-
-	-	-	-	-	-	-	-	-
-	-	-	-	-	-	-	-	-
1	1	-	2	2	-	-	-	-
-	-	-	-	-	-	-	-	-
X	X	X	X	X	X	X	X	X
-	-	-	-	-	-	-	-	-
-	-	-	-	-	-	-	-	-
-	-	-	1	1	-	-	-	-
-	-	-	-	-	-	-	-	-
-	-	-	-	-	-	-	-	-

(2) 販売目的で作付け(栽培)した作物の類別作付(栽培)面積

市区町村名	作付面積 (栽培)	類別作付								
		稲	麦類	雑穀	いも類	豆類	工芸農作物	野菜類	露地	施設
大阪府	17 967	7 624	10	-	265	220	10	5 383	3 787	1 596
大阪府	X	X	-	X	-	X	-	X	X	X
堺市	X	X	-	-	-	X	X	X	X	X
岸和田市	X	-	-	X	-	-	-	X	X	X
豊中市	-	-	-	-	-	-	-	X	-	-
池田市	X	X	X	X	X	X	X	X	X	X
吹田市	X	X	X	X	X	X	X	X	X	X
泉大津市	-	-	-	-	-	-	-	X	-	-
高槻市	X	X	X	X	X	X	X	X	X	X
貝塚市	X	82	-	-	X	X	-	X	X	X
守口市	-	-	-	-	-	-	-	X	-	-
枚方市	X	X	-	X	-	X	-	X	X	X
茨木市	X	491	-	X	X	X	X	X	X	X
八尾市	X	X	X	X	X	X	X	X	X	X
泉佐野市	X	-	-	-	X	-	X	X	X	X
富田林市	X	X	-	-	X	X	-	X	X	X
寝屋川市	X	X	X	X	X	X	X	X	X	X
河内長野市	X	X	X	X	X	X	X	X	X	X
松原市	X	-	X	-	X	X	X	X	X	X
大東市	-	-	-	-	-	-	-	X	-	-
和泉市	X	X	-	-	-	X	X	X	X	X
箕面市	X	X	X	X	X	X	X	X	X	X
柏原市	X	X	X	X	X	X	X	X	X	X
羽曳野市	X	X	-	-	X	X	-	X	X	X
門真市	X	X	X	X	X	X	X	X	X	X
摂津市	-	-	-	-	-	-	-	X	-	-
高石市	-	-	-	-	-	-	-	-	-	-
藤井寺市	-	-	-	-	-	-	-	X	-	-
東大阪市	X	X	X	X	X	X	X	X	X	X
泉南市	X	X	-	X	X	-	X	X	X	X
四條畷市	X	X	X	X	X	X	X	X	X	X
交野市	-	-	-	-	-	-	-	X	-	-
大阪狭山市	-	-	-	-	-	-	-	X	-	-
阪南市	-	-	-	-	-	-	-	X	-	-
島本町	-	-	-	-	-	-	-	X	-	-
豊能町	-	-	-	-	-	-	-	X	-	-
能勢町	X	1 494	-	-	X	X	X	X	X	X
忠岡町	-	-	-	-	-	-	-	X	-	-
熊取町	X	X	X	X	X	X	X	X	X	X
田尻町	-	-	-	-	-	-	-	X	-	-
岬町	-	-	-	-	-	-	-	X	-	-
太子町	X	X	-	X	X	X	-	X	X	X
河南町	X	X	X	-	X	X	-	X	X	X
千早赤阪村	-	-	-	-	-	-	-	X	-	-

(3) 販売目的で作付けした稲・麦・雑穀の作物別作付経営体数と作付面積

単位 { 経営体数：経営体
面積：a

市区町村名	水稲		陸稲		小麦		大麦・裸麦		そば		その他の雑穀	
	作付 経営体数	作付 面積	作付 経営体数	作付 面積	作付 経営体数	作付 面積	作付 経営体数	作付 面積	作付 経営体数	作付 面積	作付 経営体数	作付 面積
大阪府	27	7 624	-	-	1	5	1	5	-	-	-	-
大阪市	2	X	-	-	-	-	-	-	-	-	-	X
堺市	2	X	-	X	-	-	-	-	-	-	-	-
岸和田市	-	-	-	-	-	-	-	-	-	-	-	X
豊中市	-	-	-	-	-	-	-	-	-	-	-	-
池田市	X	X	X	X	X	X	X	X	X	X	X	X
吹田市	X	X	X	X	X	X	X	X	X	X	X	X
泉大津市	-	-	-	-	-	-	-	-	-	-	-	-
高槻市	X	X	X	X	X	X	X	X	X	X	X	X
貝塚市	3	82	-	-	-	-	-	-	-	-	-	-
守口市	-	-	-	-	-	-	-	-	-	-	-	-
枚方市	1	X	-	-	-	-	-	-	-	X	-	X
茨木市	5	491	-	-	-	-	-	-	-	X	-	-
八尾市	X	X	X	X	X	X	X	X	X	X	X	X
泉佐野市	-	-	-	-	-	-	-	-	-	-	-	-
富田林市	1	X	-	-	-	-	-	-	-	-	-	-
寝屋川市	X	X	X	X	X	X	X	X	X	X	X	X
河内長野市	X	X	X	X	X	X	X	X	X	X	X	X
松原市	-	-	-	-	-	X	-	-	-	-	-	-
大東市	-	-	-	-	-	-	-	-	-	-	-	-
和泉市	1	X	-	-	-	-	-	-	-	-	-	-
箕面市	X	X	X	X	X	X	X	X	X	X	X	X
柏原市	X	X	X	X	X	X	X	X	X	X	X	X
羽曳野市	-	-	-	X	-	-	-	-	-	-	-	-
門真市	X	X	X	X	X	X	X	X	X	X	X	X
摂津市	-	-	-	-	-	-	-	-	-	-	-	-
高石市	-	-	-	-	-	-	-	-	-	-	-	-
藤井寺市	-	-	-	-	-	-	-	-	-	-	-	-
東大阪市	X	X	X	X	X	X	X	X	X	X	X	X
泉南市	1	X	-	-	-	-	-	-	-	-	-	X
四條畷市	X	X	X	X	X	X	X	X	X	X	X	X
交野市	-	-	-	-	-	-	-	-	-	-	-	-
大阪狭山市	-	-	-	-	-	-	-	-	-	-	-	-
阪南市	-	-	-	-	-	-	-	-	-	-	-	-
島本町	-	-	-	-	-	-	-	-	-	-	-	-
豊能町	-	-	-	-	-	-	-	-	-	-	-	-
能勢町	5	1 494	-	-	-	-	-	-	-	-	-	-
忠岡町	-	-	-	-	-	-	-	-	-	-	-	-
熊取町	X	X	X	X	X	X	X	X	X	X	X	X
田尻町	-	-	-	-	-	-	-	-	-	-	-	-
岬町	-	-	-	-	-	-	-	-	-	-	-	-
太子町	1	X	-	-	-	-	-	-	-	-	-	X
河南町	1	X	-	-	X	X	X	X	-	-	-	-
千早赤阪村	-	-	-	-	-	-	-	-	-	-	-	-

(4) 販売目的で作付けしたいも類・豆類の作物別作付経営体数と作付面積

単位 { 経営体数：経営体
面積：a

市区町村名	ばれいしよ						かんしよ		大豆		小豆		その他の豆類	
	作付 実経営 体数	作付 面積	うち、原料用 ばれいしよ		うち、食用 ばれいしよ		作付経 営体数	作付 面積	作付経 営体数	作付 面積	作付経 営体数	作付 面積	作付経 営体数	作付 面積
			作付経 営体数	作付 面積	作付経 営体数	作付 面積								
大阪府	13	98	-	-	13	98	7	167	8	206	2	9	4	5
大阪市	-	-	-	-	-	-	-	-	1	X	-	-	-	-
堺市	-	-	-	-	-	-	-	-	-	-	-	X	-	-
岸和田市	-	-	-	-	-	-	-	-	-	-	-	-	-	-
豊中市	-	-	-	-	-	-	-	-	-	-	-	-	-	-
池田市	X	X	X	X	X	X	X	X	X	X	X	X	X	X
吹田市	X	X	X	X	X	X	X	X	X	X	X	X	X	X
泉大津市	-	-	-	-	-	-	-	-	-	-	-	-	-	-
高槻市	X	X	X	X	X	X	X	X	X	X	X	X	X	X
貝塚市	1	X	-	-	1	X	1	X	-	X	-	-	-	-
守口市	-	-	-	-	-	-	-	-	-	-	-	-	-	-
枚方市	-	-	-	-	-	-	-	-	-	-	-	X	-	-
茨木市	1	X	-	-	1	X	1	X	1	X	-	-	-	-
八尾市	X	X	X	X	X	X	X	X	X	X	X	X	X	X
泉佐野市	1	X	-	-	1	X	-	-	-	-	-	-	-	-
富田林市	3	26	-	-	3	26	1	X	1	X	-	-	1	X
寝屋川市	X	X	X	X	X	X	X	X	X	X	X	X	X	X
河内長野市	X	X	X	X	X	X	X	X	X	X	X	X	X	X
松原市	1	X	-	-	1	X	1	X	1	X	-	-	1	X
大東市	-	-	-	-	-	-	-	-	-	-	-	-	-	-
和泉市	-	-	-	-	-	-	-	-	-	-	-	X	-	-
箕面市	X	X	X	X	X	X	X	X	X	X	X	X	X	X
柏原市	X	X	X	X	X	X	X	X	X	X	X	X	X	X
羽曳野市	2	X	-	-	2	X	-	-	-	-	-	-	1	X
門真市	X	X	X	X	X	X	X	X	X	X	X	X	X	X
摂津市	-	-	-	-	-	-	-	-	-	-	-	-	-	-
高石市	-	-	-	-	-	-	-	-	-	-	-	-	-	-
藤井寺市	-	-	-	-	-	-	-	-	-	-	-	-	-	-
東大阪市	X	X	X	X	X	X	X	X	X	X	X	X	X	X
泉南市	-	-	-	-	-	-	-	X	-	-	-	-	-	-
四條畷市	X	X	X	X	X	X	X	X	X	X	X	X	X	X
交野市	-	-	-	-	-	-	-	-	-	-	-	-	-	-
大阪狭山市	-	-	-	-	-	-	-	-	-	-	-	-	-	-
阪南市	-	-	-	-	-	-	-	-	-	-	-	-	-	-
島本町	-	-	-	-	-	-	-	-	-	-	-	-	-	-
豊能町	-	-	-	-	-	-	-	-	-	-	-	-	-	-
能勢町	3	35	-	-	3	35	2	X	2	X	1	X	-	-
忠岡町	-	-	-	-	-	-	-	-	-	-	-	-	-	-
熊取町	X	X	X	X	X	X	X	X	X	X	X	X	X	X
田尻町	-	-	-	-	-	-	-	-	-	-	-	-	-	-
岬町	-	-	-	-	-	-	-	-	-	-	-	-	-	-
太子町	-	-	-	-	-	-	-	X	-	X	-	-	-	X
河南町	1	X	-	-	1	X	1	X	2	X	1	X	1	X
千早赤阪村	-	-	-	-	-	-	-	-	-	-	-	-	-	-

(5) 販売目的で作付け(栽培)した工芸農作物の作物別作付(栽培)経営体数と作付け(栽培)面積

 単位 { 経営体数: 経営体
面積: a

市区町村名	さとうきび		たばこ		茶		てんさい(ビート)		こんにゃくいも		その他の工芸農作物		
	作付 経営体数	作付 面積	作付 経営体数	作付 面積	作付 経営体数	作付 面積	作付 経営体数	作付 面積	作付 経営体数	作付 面積	作付 経営体数	作付 面積	
大阪府	-	-	-	-	-	-	-	-	-	-	-	1	10
大阪市	-	-	-	-	-	-	-	-	-	-	-	-	-
堺市	-	-	-	-	-	-	-	-	-	-	-	-	X
岸和田市	-	-	-	-	-	-	-	-	-	-	-	-	-
豊中市	-	-	-	-	-	-	-	-	-	-	-	-	-
池田市	X	X	X	X	X	X	X	X	X	X	X	X	X
吹田市	X	X	X	X	X	X	X	X	X	X	X	X	X
泉大津市	-	-	-	-	-	-	-	-	-	-	-	-	-
高槻市	X	X	X	X	X	X	X	X	X	X	X	X	X
貝塚市	-	-	-	-	-	-	-	-	-	-	-	-	-
守口市	-	-	-	-	-	-	-	-	-	-	-	-	-
枚方市	-	-	-	-	-	-	-	-	-	-	-	-	-
茨木市	-	-	-	-	-	-	-	-	-	-	X	-	-
八尾市	X	X	X	X	X	X	X	X	X	X	X	X	X
泉佐野市	-	-	-	-	-	-	-	-	-	-	-	-	X
富田林市	-	-	-	-	-	-	-	-	-	-	-	-	-
寝屋川市	X	X	X	X	X	X	X	X	X	X	X	X	X
河内長野市	X	X	X	X	X	X	X	X	X	X	X	X	X
松原市	-	-	-	-	-	-	-	-	-	-	-	X	X
大東市	-	-	-	-	-	-	-	-	-	-	-	-	-
和泉市	-	-	-	-	-	-	-	-	-	-	X	-	-
箕面市	X	X	X	X	X	X	X	X	X	X	X	X	X
柏原市	X	X	X	X	X	X	X	X	X	X	X	X	X
羽曳野市	-	-	-	-	-	-	-	-	-	-	-	-	-
門真市	X	X	X	X	X	X	X	X	X	X	X	X	X
摂津市	-	-	-	-	-	-	-	-	-	-	-	-	-
高石市	-	-	-	-	-	-	-	-	-	-	-	-	-
藤井寺市	-	-	-	-	-	-	-	-	-	-	-	-	-
東大阪市	X	X	X	X	X	X	X	X	X	X	X	X	X
泉南市	-	-	-	-	-	-	-	-	-	-	-	-	X
四條畷市	X	X	X	X	X	X	X	X	X	X	X	X	X
交野市	-	-	-	-	-	-	-	-	-	-	-	-	-
大阪狭山市	-	-	-	-	-	-	-	-	-	-	-	-	-
阪南市	-	-	-	-	-	-	-	-	-	-	-	-	-
島本町	-	-	-	-	-	-	-	-	-	-	-	-	-
豊能町	-	-	-	-	-	-	-	-	-	-	-	-	-
能勢町	-	-	-	-	-	-	-	-	-	-	X	-	X
忠岡町	-	-	-	-	-	-	-	-	-	-	-	-	-
熊取町	X	X	X	X	X	X	X	X	X	X	X	X	X
田尻町	-	-	-	-	-	-	-	-	-	-	-	-	-
岬町	-	-	-	-	-	-	-	-	-	-	-	-	-
太子町	-	-	-	-	-	-	-	-	-	-	-	-	-
河南町	-	-	-	-	-	-	-	-	-	-	-	-	-
千早赤阪村	-	-	-	-	-	-	-	-	-	-	-	-	-

(6) 販売目的で作付け（栽培）した野菜類の作物別作付（栽培）経営体数と作付け（栽培）面積

市区町村名	だいこん					にんじん					さといも				
	作付実 経営体 数	露 地		施 設		作付実 経営体 数	露 地		施 設		作付実 経営体 数	露 地		施 設	
		作付経 営体数	作付 面積	作付経 営体数	作付 面積		作付経 営体数	作付 面積	作付経 営体数	作付 面積		作付経 営体数	作付 面積	作付経 営体数	作付 面積
大阪府	18	17	88	4	13	16	15	67	3	11	10	10	57	-	-
大阪市	2	1	X	2	X	3	2	X	2	X	-	-	-	-	-
堺市	-	-	-	-	-	-	-	-	-	-	-	-	-	-	-
岸和田市	-	-	-	-	-	-	-	-	-	X	-	-	-	-	-
豊中市	-	-	-	-	-	-	-	-	-	-	-	-	-	-	-
池田市	X	X	X	X	X	X	X	X	X	X	X	X	X	X	X
吹田市	X	X	X	X	X	X	X	X	X	X	X	X	X	X	X
泉大津市	-	-	-	-	-	-	-	-	-	-	-	-	-	-	-
高槻市	X	X	X	X	X	X	X	X	X	X	X	X	X	X	X
貝塚市	1	1	X	-	X	1	1	X	-	-	-	-	-	-	-
守口市	-	-	-	-	-	-	-	-	-	-	-	-	-	-	-
枚方市	1	1	X	-	X	-	-	-	-	-	-	-	-	-	-
茨木市	-	-	-	-	X	1	1	X	-	-	-	-	-	-	-
八尾市	X	X	X	X	X	X	X	X	X	X	X	X	X	X	X
泉佐野市	1	1	X	-	X	1	1	X	-	-	1	1	X	-	-
富田林市	3	3	16	1	X	2	2	X	1	X	3	3	8	-	-
寝屋川市	X	X	X	X	X	X	X	X	X	X	X	X	X	X	X
河内長野市	X	X	X	X	X	X	X	X	X	X	X	X	X	X	X
松原市	1	1	X	-	X	1	1	X	-	-	-	-	-	-	-
大東市	-	-	-	-	-	-	-	-	-	-	-	-	-	-	-
和泉市	1	1	X	-	X	1	1	X	-	-	1	1	X	-	-
箕面市	X	X	X	X	X	X	X	X	X	X	X	X	X	X	X
柏原市	X	X	X	X	X	X	X	X	X	X	X	X	X	X	X
羽曳野市	2	2	X	-	-	2	2	X	-	-	2	2	X	-	-
門真市	X	X	X	X	X	X	X	X	X	X	X	X	X	X	X
摂津市	-	-	-	-	-	-	-	-	-	-	-	-	-	-	-
高石市	-	-	-	-	-	-	-	-	-	-	-	-	-	-	-
藤井寺市	-	-	-	-	-	-	-	-	-	-	-	-	-	-	-
東大阪市	X	X	X	X	X	X	X	X	X	X	X	X	X	X	X
泉南市	-	-	-	-	X	-	-	-	-	-	-	-	-	-	-
四條畷市	X	X	X	X	X	X	X	X	X	X	X	X	X	X	X
交野市	-	-	-	-	-	-	-	-	-	-	-	-	-	-	-
大阪狭山市	-	-	-	-	-	-	-	-	-	-	-	-	-	-	-
阪南市	-	-	-	-	-	-	-	-	-	-	-	-	-	-	-
島本町	-	-	-	-	-	-	-	-	-	-	-	-	-	-	-
豊能町	-	-	-	-	-	-	-	-	-	-	-	-	-	-	-
能勢町	3	3	40	1	X	3	3	11	-	X	2	2	X	-	X
忠岡町	-	-	-	-	-	-	-	-	-	-	-	-	-	-	-
熊取町	X	X	X	X	X	X	X	X	X	X	X	X	X	X	X
田尻町	-	-	-	-	-	-	-	-	-	-	-	-	-	-	-
岬町	-	-	-	-	-	-	-	-	-	-	-	-	-	-	-
太子町	-	-	-	-	-	-	-	-	-	-	-	-	-	-	-
河南町	2	2	X	-	X	1	1	X	-	X	1	1	X	-	-
千早赤阪村	-	-	-	-	-	-	-	-	-	-	-	-	-	-	-

単位 { 経営体数：経営体
面積： a

やまのいも (ながいもなど)					はくさい					キャベツ				
作付実 経営体 数	露 地		施 設		作付実 経営体 数	露 地		施 設		作付実 経営体 数	露 地		施 設	
	作付経 営体数	作付 面積	作付経 営体数	作付 面積		作付経 営体数	作付 面積	作付経 営体数	作付 面積		作付経 営体数	作付 面積	作付経 営体数	作付 面積
-	-	-	-	-	15	15	138	3	4	14	14	577	3	4
-	-	-	-	-	2	2	X	1	X	2	2	X	1	X
-	-	X	-	-	-	-	-	-	X	-	-	-	-	X
-	-	X	-	-	-	-	-	-	X	1	1	X	-	X
-	-	-	-	-	-	-	-	-	-	-	-	-	-	-
X	X	X	X	X	X	X	X	X	X	X	X	X	X	X
X	X	X	X	X	X	X	X	X	X	X	X	X	X	X
-	-	-	-	-	-	-	-	-	-	-	-	-	-	-
X	X	X	X	X	X	X	X	X	X	X	X	X	X	X
-	-	-	-	-	1	1	X	-	-	2	2	X	-	-
-	-	-	-	-	-	-	-	-	-	-	-	-	-	-
-	-	-	-	-	-	-	-	-	-	-	-	-	-	X
-	-	X	-	-	1	1	X	-	-	1	1	X	-	-
X	X	X	X	X	X	X	X	X	X	X	X	X	X	X
-	-	X	-	-	1	1	X	-	-	-	-	-	-	X
-	-	X	-	-	3	3	12	1	X	2	2	X	1	X
X	X	X	X	X	X	X	X	X	X	X	X	X	X	X
X	X	X	X	X	X	X	X	X	X	X	X	X	X	X
-	-	-	-	-	-	-	-	-	X	-	-	-	-	-
-	-	-	-	-	-	-	-	-	-	-	-	-	-	-
-	-	X	-	-	-	-	-	-	-	-	-	-	-	X
X	X	X	X	X	X	X	X	X	X	X	X	X	X	X
X	X	X	X	X	X	X	X	X	X	X	X	X	X	X
-	-	-	-	-	1	1	X	-	-	1	1	X	-	-
X	X	X	X	X	X	X	X	X	X	X	X	X	X	X
-	-	-	-	-	-	-	-	-	-	-	-	-	-	-
-	-	-	-	-	-	-	-	-	-	-	-	-	-	-
-	-	-	-	-	-	-	-	-	-	-	-	-	-	-
-	-	-	-	-	-	-	-	-	-	-	-	-	-	-
X	X	X	X	X	X	X	X	X	X	X	X	X	X	X
-	-	-	-	-	-	-	-	-	-	-	-	-	-	-
-	-	-	-	-	-	-	-	-	-	-	-	-	-	-
-	-	-	-	-	-	-	-	-	-	-	-	-	-	-
-	-	-	-	-	-	-	-	-	-	-	-	-	-	-
-	-	-	-	-	-	-	-	-	-	-	-	-	-	-
-	-	-	-	-	3	3	43	-	-	2	2	X	-	-
-	-	-	-	-	-	-	-	-	-	-	-	-	-	-
X	X	X	X	X	X	X	X	X	X	X	X	X	X	X
-	-	-	-	-	-	-	-	-	-	-	-	-	-	-
-	-	-	-	-	-	-	-	-	-	-	-	-	-	-
-	-	-	-	-	-	-	-	-	-	-	-	-	-	-
-	-	X	-	-	1	1	X	-	X	1	1	X	-	-
-	-	-	-	-	-	-	-	-	-	-	-	-	-	-

(6) 販売目的で作付け（栽培）した野菜類の作物別作付（栽培）経営体数と作付け（栽培）面積（つづき）

市区町村名	ほうれんそう					レタス					ねぎ				
	作付実 経営体 数	露 地		施 設		作付実 経営体 数	露 地		施 設		作付実 経営体 数	露 地		施 設	
		作付経 営体数	作付 面積	作付経 営体数	作付 面積		作付経 営体数	作付 面積	作付経 営体数	作付面 積		作付経 営体数	作付 面積	作付経 営体数	作付 面積
大阪府	18	13	59	8	169	11	8	61	4	75	13	13	205	2	2
大阪市	2	2	X	1	X	2	2	X	1	X	1	1	X	1	X
堺市	-	-	-	-	-	-	-	-	-	-	-	-	-	-	-
岸和田市	1	1	X	-	-	-	-	-	-	-	-	-	-	-	-
豊中市	-	-	-	-	-	-	-	-	-	-	-	-	-	-	-
池田市	X	X	X	X	X	X	X	X	X	X	X	X	X	X	X
吹田市	X	X	X	X	X	X	X	X	X	X	X	X	X	X	X
泉大津市	-	-	-	-	-	-	-	-	-	-	-	-	-	-	-
高槻市	X	X	X	X	X	X	X	X	X	X	X	X	X	X	X
貝塚市	-	-	-	-	-	2	1	X	1	X	-	-	-	-	X
守口市	-	-	-	-	-	-	-	-	-	-	-	-	-	-	-
枚方市	-	-	-	-	-	-	-	-	-	X	1	1	X	-	-
茨木市	-	-	-	-	-	-	-	-	-	-	-	-	-	-	X
八尾市	X	X	X	X	X	X	X	X	X	X	X	X	X	X	X
泉佐野市	1	1	X	-	-	1	1	X	-	-	1	1	X	-	X
富田林市	3	1	X	2	X	-	-	-	-	X	1	1	X	-	X
寝屋川市	X	X	X	X	X	X	X	X	X	X	X	X	X	X	X
河内長野市	X	X	X	X	X	X	X	X	X	X	X	X	X	X	X
松原市	-	-	-	-	X	1	1	X	-	-	1	1	X	-	X
大東市	-	-	-	-	-	-	-	-	-	-	-	-	-	-	-
和泉市	2	2	X	1	X	-	-	-	-	X	1	1	X	-	-
箕面市	X	X	X	X	X	X	X	X	X	X	X	X	X	X	X
柏原市	X	X	X	X	X	X	X	X	X	X	X	X	X	X	X
羽曳野市	2	1	X	1	X	1	1	X	-	-	2	2	X	-	-
門真市	X	X	X	X	X	X	X	X	X	X	X	X	X	X	X
摂津市	-	-	-	-	-	-	-	-	-	-	-	-	-	-	-
高石市	-	-	-	-	-	-	-	-	-	-	-	-	-	-	-
藤井寺市	-	-	-	-	-	-	-	-	-	-	-	-	-	-	-
東大阪市	X	X	X	X	X	X	X	X	X	X	X	X	X	X	X
泉南市	1	-	-	1	X	1	-	-	1	X	-	-	-	-	X
四條畷市	X	X	X	X	X	X	X	X	X	X	X	X	X	X	X
交野市	-	-	-	-	-	-	-	-	-	-	-	-	-	-	-
大阪狭山市	-	-	-	-	-	-	-	-	-	-	-	-	-	-	-
阪南市	-	-	-	-	-	-	-	-	-	-	-	-	-	-	-
島本町	-	-	-	-	-	-	-	-	-	-	-	-	-	-	-
豊能町	-	-	-	-	-	-	-	-	-	-	-	-	-	-	-
能勢町	3	3	13	-	-	2	2	X	-	-	3	3	22	-	X
忠岡町	-	-	-	-	-	-	-	-	-	-	-	-	-	-	-
熊取町	X	X	X	X	X	X	X	X	X	X	X	X	X	X	X
田尻町	-	-	-	-	-	-	-	-	-	-	-	-	-	-	-
岬町	-	-	-	-	-	-	-	-	-	-	-	-	-	-	-
太子町	-	-	-	-	-	-	-	-	-	-	-	-	-	-	-
河南町	2	1	X	1	X	1	-	-	1	X	1	1	X	-	X
千早赤阪村	-	-	-	-	-	-	-	-	-	-	-	-	-	-	-

単位 { 経営体数：経営体
面積：a

たまねぎ					ブロッコリー					きゅうり				
作付実 経営体 数	露 地		施 設		作付実 経営体 数	露 地		施 設		作付実 経営体 数	露 地		施 設	
	作付経 営体数	作付 面積	作付経 営体数	作付 面積		作付経 営体数	作付 面積	作付経 営体数	作付 面積		作付経 営体数	作付 面積	作付経 営体数	作付 面積
18	18	685	1	0	11	11	46	2	3	10	6	29	6	12
X	2	X	X	X	1	1	X	1	X	1	1	X	1	X
-	-	-	-	X	-	-	-	-	-	-	-	-	-	-
-	-	-	-	-	1	1	X	-	X	-	-	-	-	-
-	-	-	-	-	-	-	-	-	-	-	-	-	-	-
X	X	X	X	X	X	X	X	X	X	X	X	X	X	X
X	X	X	X	X	X	X	X	X	X	X	X	X	X	X
-	-	-	-	-	-	-	-	-	-	-	-	-	-	-
X	X	X	X	X	X	X	X	X	X	X	X	X	X	X
2	2	X	-	-	-	-	-	-	X	-	-	-	-	-
-	-	-	-	-	-	-	-	-	-	-	-	-	-	-
1	1	X	-	X	-	-	-	-	-	-	-	-	-	-
-	-	-	-	X	-	-	-	-	X	-	-	-	-	-
X	X	X	X	X	X	X	X	X	X	X	X	X	X	X
1	1	X	-	X	-	-	-	-	-	-	-	-	-	-
3	3	52	-	X	2	2	X	-	-	2	1	X	1	X
X	X	X	X	X	X	X	X	X	X	X	X	X	X	X
X	X	X	X	X	X	X	X	X	X	X	X	X	X	X
1	1	X	-	-	-	-	-	-	X	-	-	-	-	X
-	-	-	-	-	-	-	-	-	-	-	-	-	-	-
2	2	X	-	-	1	1	X	1	X	1	1	X	-	-
X	X	X	X	X	X	X	X	X	X	X	X	X	X	X
X	X	X	X	X	X	X	X	X	X	X	X	X	X	X
1	1	X	-	-	1	1	X	-	-	2	-	-	2	X
X	X	X	X	X	X	X	X	X	X	X	X	X	X	X
-	-	-	-	-	-	-	-	-	-	-	-	-	-	-
-	-	-	-	-	-	-	-	-	-	-	-	-	-	-
-	-	-	-	-	-	-	-	-	-	-	-	-	-	-
X	X	X	X	X	X	X	X	X	X	X	X	X	X	X
-	-	-	-	-	-	-	-	-	-	-	-	-	-	X
X	X	X	X	X	X	X	X	X	X	X	X	X	X	X
-	-	-	-	-	-	-	-	-	-	-	-	-	-	-
-	-	-	-	-	-	-	-	-	-	-	-	-	-	-
-	-	-	-	-	-	-	-	-	-	-	-	-	-	-
-	-	-	-	-	-	-	-	-	-	-	-	-	-	-
3	3	77	-	X	3	3	25	-	X	1	1	X	-	-
-	-	-	-	-	-	-	-	-	-	-	-	-	-	-
X	X	X	X	X	X	X	X	X	X	X	X	X	X	X
-	-	-	-	-	-	-	-	-	-	-	-	-	-	-
-	-	-	-	-	-	-	-	-	-	-	-	-	-	-
-	-	-	-	-	-	-	-	-	-	-	-	-	-	-
2	2	X	-	X	1	1	X	-	-	2	1	X	1	X
-	-	-	-	-	-	-	-	-	-	-	-	-	-	-

(6) 販売目的で作付け(栽培)した野菜類の作物別作付(栽培)経営体数と作付け(栽培)面積(つづき)

市区町村名	なす					トマト					ピーマン				
	作付実 経営体 数	露 地		施 設		作付実 経営体 数	露 地		施 設		作付実 経営体 数	露 地		施 設	
		作付経 営体数	作付 面積	作付経 営体数	作付 面積		作付経 営体数	作付 面積	作付経 営体数	作付 面積		作付経 営体数	作付 面積	作付経 営体数	作付 面積
大阪府	13	8	37	7	80	16	8	61	14	74	7	6	22	2	0
大阪市	2	2	X	1	X	2	1	X	2	X	2	2	X	1	X
堺市	-	-	-	-	-	-	-	-	-	-	-	-	-	-	X
岸和田市	2	-	-	2	X	-	-	-	-	-	-	-	-	-	X
豊中市	-	-	-	-	-	-	-	-	-	-	-	-	-	-	-
池田市	X	X	X	X	X	X	X	X	X	X	X	X	X	X	X
吹田市	X	X	X	X	X	X	X	X	X	X	X	X	X	X	X
泉大津市	-	-	-	-	-	-	-	-	-	-	-	-	-	-	-
高槻市	X	X	X	X	X	X	X	X	X	X	X	X	X	X	X
貝塚市	-	-	-	-	-	1	-	-	1	X	-	-	X	-	X
守口市	-	-	-	-	-	-	-	-	-	-	-	-	-	-	-
枚方市	-	-	-	-	-	-	-	-	-	-	-	-	-	-	X
茨木市	-	-	-	-	-	1	1	X	-	-	-	-	-	-	-
八尾市	X	X	X	X	X	X	X	X	X	X	X	X	X	X	X
泉佐野市	1	1	X	-	-	1	1	X	1	X	-	-	-	-	X
富田林市	2	1	X	1	X	2	-	-	2	X	2	1	X	1	X
寝屋川市	X	X	X	X	X	X	X	X	X	X	X	X	X	X	X
河内長野市	X	X	X	X	X	X	X	X	X	X	X	X	X	X	X
松原市	-	-	-	-	-	-	-	-	-	-	-	-	X	-	-
大東市	-	-	-	-	-	-	-	-	-	-	-	-	-	-	-
和泉市	-	-	-	-	-	1	-	-	1	X	-	-	-	-	X
箕面市	X	X	X	X	X	X	X	X	X	X	X	X	X	X	X
柏原市	X	X	X	X	X	X	X	X	X	X	X	X	X	X	X
羽曳野市	2	1	X	1	X	2	-	-	2	X	1	1	X	-	-
門真市	X	X	X	X	X	X	X	X	X	X	X	X	X	X	X
摂津市	-	-	-	-	-	-	-	-	-	-	-	-	-	-	-
高石市	-	-	-	-	-	-	-	-	-	-	-	-	-	-	-
藤井寺市	-	-	-	-	-	-	-	-	-	-	-	-	-	-	-
東大阪市	X	X	X	X	X	X	X	X	X	X	X	X	X	X	X
泉南市	-	-	-	-	-	1	1	X	1	X	-	-	-	-	-
四條畷市	X	X	X	X	X	X	X	X	X	X	X	X	X	X	X
交野市	-	-	-	-	-	-	-	-	-	-	-	-	-	-	-
大阪狭山市	-	-	-	-	-	-	-	-	-	-	-	-	-	-	-
阪南市	-	-	-	-	-	-	-	-	-	-	-	-	-	-	-
島本町	-	-	-	-	-	-	-	-	-	-	-	-	-	-	-
豊能町	-	-	-	-	-	-	-	-	-	-	-	-	-	-	-
能勢町	2	2	X	-	-	2	2	X	2	X	2	2	X	-	X
忠岡町	-	-	-	-	-	-	-	-	-	-	-	-	-	-	-
熊取町	X	X	X	X	X	X	X	X	X	X	X	X	X	X	X
田尻町	-	-	-	-	-	-	-	-	-	-	-	-	-	-	-
岬町	-	-	-	-	-	-	-	-	-	-	-	-	-	-	-
太子町	-	-	-	-	-	-	-	X	-	X	-	-	X	-	-
河南町	1	-	-	1	X	2	1	X	1	X	-	-	-	-	X
千早赤阪村	-	-	-	-	-	-	-	-	-	-	-	-	-	-	-

単位 { 経営体数：経営体
面積：a

いちご					メロン					すいか					その他の野菜					
作付 実 営 体 数	露 地		施 設		作付 実 営 体 数	露 地		施 設		作付 実 営 体 数	露 地		施 設		作付 実 営 体 数	露 地		施 設		
	作付 経営 体 数	作付 面積	作付 経営 体 数	作付 面積		作付 経営 体 数	作付 面積	作付 経営 体 数	作付 面積		作付 経営 体 数	作付 面積	作付 経営 体 数	作付 面積		作付 経営 体 数	作付 面積	作付 経営 体 数	作付 面積	作付 経営 体 数
8	3	40	6	193	2	-	-	2	4	3	1	10	2	4	24	17	1	605	18	948
2	-	X	2	X	-	-	-	-	-	-	-	X	-	-	2	2	X	2	X	
-	-	-	-	X	-	-	-	-	X	-	-	-	-	-	2	1	X	1	X	
1	-	-	1	X	-	-	-	-	X	-	-	-	-	X	1	-	-	1	X	
-	-	-	-	-	-	-	-	-	-	-	-	-	-	-	-	-	-	-	-	
X	X	X	X	X	X	X	X	X	X	X	X	X	X	X	X	X	X	X	X	X
X	X	X	X	X	X	X	X	X	X	X	X	X	X	X	X	X	X	X	X	X
-	-	-	-	-	-	-	-	-	-	-	-	-	-	-	-	-	-	-	-	
X	X	X	X	X	X	X	X	X	X	X	X	X	X	X	X	X	X	X	X	X
2	1	X	2	X	-	-	X	-	-	-	-	-	-	-	1	1	X	1	X	
-	-	-	-	-	-	-	-	-	-	-	-	-	-	-	-	-	-	-	-	
-	-	-	-	X	-	-	X	-	-	-	-	-	-	X	-	-	-	-	-	
-	-	-	-	X	-	-	X	-	X	-	-	-	-	-	1	1	X	1	X	
X	X	X	X	X	X	X	X	X	X	X	X	X	X	X	X	X	X	X	X	X
-	-	X	-	-	-	-	-	-	-	-	-	-	-	-	1	1	X	1	X	
2	1	X	1	X	-	-	X	-	X	X	X	X	-	X	3	3	599	2	X	
X	X	X	X	X	X	X	X	X	X	X	X	X	X	X	X	X	X	X	X	X
X	X	X	X	X	X	X	X	X	X	X	X	X	X	X	X	X	X	X	X	X
-	-	-	-	X	-	-	-	-	-	-	-	X	-	-	1	1	X	-	-	
-	-	-	-	-	-	-	-	-	-	-	-	-	-	-	-	-	-	-	-	
-	-	-	-	-	-	-	-	-	-	-	-	-	-	-	2	1	X	2	X	
X	X	X	X	X	X	X	X	X	X	X	X	X	X	X	X	X	X	X	X	X
X	X	X	X	X	X	X	X	X	X	X	X	X	X	X	X	X	X	X	X	X
-	-	-	-	-	1	-	X	1	X	1	-	-	1	X	2	1	X	1	X	
X	X	X	X	X	X	X	X	X	X	X	X	X	X	X	X	X	X	X	X	X
-	-	-	-	-	-	-	-	-	-	-	-	-	-	-	-	-	-	-	-	-
-	-	-	-	-	-	-	-	-	-	-	-	-	-	-	-	-	-	-	-	-
-	-	-	-	-	-	-	-	-	-	-	-	-	-	-	-	-	-	-	-	-
-	-	-	-	-	-	-	-	-	-	-	-	-	-	-	-	-	-	-	-	-
-	-	-	-	-	-	-	-	-	-	-	-	-	-	-	-	-	-	-	-	-
X	X	X	X	X	X	X	X	X	X	X	X	X	X	X	X	X	X	X	X	X
-	-	-	-	-	-	-	-	-	-	-	-	-	-	-	-	-	-	-	-	-
-	-	-	-	-	-	-	-	-	-	-	-	-	-	-	-	-	-	-	-	-
-	-	-	-	-	-	-	-	-	-	-	-	-	-	-	-	-	-	-	-	-
-	-	-	-	-	-	-	-	-	-	-	-	-	-	-	-	-	-	-	-	-
-	-	-	-	-	-	-	-	-	-	-	-	-	-	-	-	-	-	-	-	-
1	1	X	-	X	1	-	-	1	X	-	-	-	-	-	1	1	X	-	-	
-	-	-	-	-	-	-	-	-	-	-	-	-	-	-	-	-	-	-	-	-
X	X	X	X	X	X	X	X	X	X	X	X	X	X	X	X	X	X	X	X	X
-	-	-	-	-	-	-	-	-	-	-	-	-	-	-	-	-	-	-	-	-
-	-	-	-	-	-	-	-	-	-	-	-	-	-	-	-	-	-	-	-	-
-	-	-	-	-	-	-	X	-	-	-	-	-	-	-	-	-	-	-	-	-
-	-	-	-	-	-	-	-	-	X	1	-	-	1	X	2	1	X	1	X	X
-	-	-	-	-	-	-	-	-	-	-	-	-	-	-	-	-	-	-	-	-

(7) 販売目的で作付け(栽培)した作物の作付(栽培)面積規模別経営体数

ア 稲

単位：経営体

市区町村名	作付 経営 体数	10a 未満	10 ～ 30	30 ～ 50	50a ～ 1.0ha	1.0 ～ 1.5	1.5 ～ 2.0	2.0 ～ 3.0	3.0 ～ 5.0	5.0 ～ 7.5	7.5 ～ 10.0	10.0 ～ 15.0	15.0ha 以上
大阪府	27	-	5	4	10	1	2	2	-	1	-	1	1
大阪市	2	X	X	X	X	X	X	X	X	X	X	X	X
堺市	2	X	X	X	X	X	X	X	X	X	X	X	X
岸和田市	-	-	-	-	-	-	-	-	-	-	-	-	-
豊中市	-	-	-	-	-	-	-	-	-	-	-	-	-
池田市	X	X	X	X	X	X	X	X	X	X	X	X	X
吹田市	X	X	X	X	X	X	X	X	X	X	X	X	X
泉大津市	-	-	-	-	-	-	-	-	-	-	-	-	-
高槻市	X	X	X	X	X	X	X	X	X	X	X	X	X
貝塚市	3	-	2	-	1	-	-	-	-	-	-	-	-
守口市	-	-	-	-	-	-	-	-	-	-	-	-	-
枚方市	1	X	X	X	X	X	X	X	X	X	X	X	X
茨木市	5	-	-	-	3	1	1	-	-	-	-	-	-
八尾市	X	X	X	X	X	X	X	X	X	X	X	X	X
泉佐野市	-	-	-	-	-	-	-	-	-	-	-	-	-
富田林市	1	X	X	X	X	X	X	X	X	X	X	X	X
寝屋川市	X	X	X	X	X	X	X	X	X	X	X	X	X
河内長野市	X	X	X	X	X	X	X	X	X	X	X	X	X
松原市	-	-	-	-	-	-	-	-	-	-	-	-	-
大東市	-	-	-	-	-	-	-	-	-	-	-	-	-
和泉市	1	X	X	X	X	X	X	X	X	X	X	X	X
箕面市	X	X	X	X	X	X	X	X	X	X	X	X	X
柏原市	X	X	X	X	X	X	X	X	X	X	X	X	X
羽曳野市	-	X	X	X	X	X	X	X	X	X	X	X	X
門真市	X	X	X	X	X	X	X	X	X	X	X	X	X
摂津市	-	-	-	-	-	-	-	-	-	-	-	-	-
高石市	-	-	-	-	-	-	-	-	-	-	-	-	-
藤井寺市	-	-	-	-	-	-	-	-	-	-	-	-	-
東大阪市	X	X	X	X	X	X	X	X	X	X	X	X	X
泉南市	1	X	X	X	X	X	X	X	X	X	X	X	X
四條畷市	X	X	X	X	X	X	X	X	X	X	X	X	X
交野市	-	-	-	-	-	-	-	-	-	-	-	-	-
大阪狭山市	-	-	-	-	-	-	-	-	-	-	-	-	-
阪南市	-	-	-	-	-	-	-	-	-	-	-	-	-
島本町	-	-	-	-	-	-	-	-	-	-	-	-	-
豊能町	-	-	-	-	-	-	-	-	-	-	-	-	-
能勢町	5	-	1	-	2	-	-	1	-	-	-	1	-
忠岡町	-	-	-	-	-	-	-	-	-	-	-	-	-
熊取町	X	X	X	X	X	X	X	X	X	X	X	X	X
田尻町	-	-	-	-	-	-	-	-	-	-	-	-	-
岬町	-	-	-	-	-	-	-	-	-	-	-	-	-
太子町	1	X	X	X	X	X	X	X	X	X	X	X	X
河南町	1	X	X	X	X	X	X	X	X	X	X	X	X
千早赤阪村	-	-	-	-	-	-	-	-	-	-	-	-	-

イ 水稻

単位：経営体

市区町村名	作付 経営 体数	10a 未満	10 ～ 30	30 ～ 50	50a ～ 1.0ha	1.0 ～ 1.5	1.5 ～ 2.0	2.0 ～ 3.0	3.0 ～ 5.0	5.0 ～ 7.5	7.5 ～ 10.0	10.0 ～ 15.0	15.0ha 以上
大阪府	27	-	5	4	10	1	2	2	-	1	-	1	1
大阪市	2	X	X	X	X	X	X	X	X	X	X	X	X
堺市	2	X	X	X	X	X	X	X	X	X	X	X	X
岸和田市	-	-	-	-	-	-	-	-	-	-	-	-	-
豊中市	-	-	-	-	-	-	-	-	-	-	-	-	-
池田市	X	X	X	X	X	X	X	X	X	X	X	X	X
吹田市	X	X	X	X	X	X	X	X	X	X	X	X	X
泉大津市	-	-	-	-	-	-	-	-	-	-	-	-	-
高槻市	X	X	X	X	X	X	X	X	X	X	X	X	X
貝塚市	3	-	2	-	1	-	-	-	-	-	-	-	-
守口市	-	-	-	-	-	-	-	-	-	-	-	-	-
枚方市	1	X	X	X	X	X	X	X	X	X	X	X	X
茨木市	5	-	-	-	3	1	1	-	-	-	-	-	-
八尾市	X	X	X	X	X	X	X	X	X	X	X	X	X
泉佐野市	-	-	-	-	-	-	-	-	-	-	-	-	-
富田林市	1	X	X	X	X	X	X	X	X	X	X	X	X
寝屋川市	X	X	X	X	X	X	X	X	X	X	X	X	X
河内長野市	X	X	X	X	X	X	X	X	X	X	X	X	X
松原市	-	-	-	-	-	-	-	-	-	-	-	-	-
大東市	-	-	-	-	-	-	-	-	-	-	-	-	-
和泉市	1	X	X	X	X	X	X	X	X	X	X	X	X
箕面市	X	X	X	X	X	X	X	X	X	X	X	X	X
柏原市	X	X	X	X	X	X	X	X	X	X	X	X	X
羽曳野市	-	-	-	-	-	-	-	-	-	-	-	-	-
門真市	X	X	X	X	X	X	X	X	X	X	X	X	X
摂津市	-	-	-	-	-	-	-	-	-	-	-	-	-
高石市	-	-	-	-	-	-	-	-	-	-	-	-	-
藤井寺市	-	-	-	-	-	-	-	-	-	-	-	-	-
東大阪市	X	X	X	X	X	X	X	X	X	X	X	X	X
泉南市	1	X	X	X	X	X	X	X	X	X	X	X	X
四條畷市	X	X	X	X	X	X	X	X	X	X	X	X	X
交野市	-	-	-	-	-	-	-	-	-	-	-	-	-
大阪狭山市	-	-	-	-	-	-	-	-	-	-	-	-	-
阪南市	-	-	-	-	-	-	-	-	-	-	-	-	-
島本町	-	-	-	-	-	-	-	-	-	-	-	-	-
豊能町	-	-	-	-	-	-	-	-	-	-	-	-	-
能勢町	5	-	1	-	2	-	-	1	-	-	-	1	-
忠岡町	-	-	-	-	-	-	-	-	-	-	-	-	-
熊取町	X	X	X	X	X	X	X	X	X	X	X	X	X
田尻町	-	-	-	-	-	-	-	-	-	-	-	-	-
岬町	-	-	-	-	-	-	-	-	-	-	-	-	-
太子町	1	X	X	X	X	X	X	X	X	X	X	X	X
河南町	1	X	X	X	X	X	X	X	X	X	X	X	X
千早赤阪村	-	-	-	-	-	-	-	-	-	-	-	-	-

ウ 麦類

エ 小麦

オ ばれいしょ
(ア) 計

市区町村名	単位：経営体				単位：経営体			単位：経営体			
	作付 経営 体数	10a 未満	10 ～ 30	30a 以上	作付 経営 体数	10a 未満	10a 以上	作付 経営 体数	10a 未満	10 ～ 30	30a 以上
大阪府	1	-	1	-	1	1	-	13	9	4	-
大阪市	-	-	-	-	-	-	-	-	-	-	-
堺市	-	-	-	-	-	-	-	-	-	-	-
岸和田市	-	-	-	-	-	-	-	-	-	-	-
豊中市	-	-	-	-	-	-	-	-	-	-	-
池田市	X	X	X	X	X	X	X	X	X	X	X
吹田市	X	X	X	X	X	X	X	X	X	X	X
泉大津市	-	-	-	-	-	-	-	-	-	-	-
高槻市	X	X	X	X	X	X	X	X	X	X	X
貝塚市	-	-	-	-	-	-	-	1	X	X	X
守口市	-	-	-	-	-	-	-	-	-	-	-
枚方市	-	-	-	-	-	-	-	-	-	-	-
茨木市	-	-	-	-	-	-	-	1	X	X	X
八尾市	X	X	X	X	X	X	X	X	X	X	X
泉佐野市	-	-	-	-	-	-	-	1	X	X	X
富田林市	-	-	-	-	-	-	-	3	2	1	-
寝屋川市	X	X	X	X	X	X	X	X	X	X	X
河内長野市	X	X	X	X	X	X	X	X	X	X	X
松原市	-	X	X	X	-	X	X	1	X	X	X
大東市	-	-	-	-	-	-	-	-	-	-	-
和泉市	-	-	-	-	-	-	-	-	-	-	-
箕面市	X	X	X	X	X	X	X	X	X	X	X
柏原市	X	X	X	X	X	X	X	X	X	X	X
羽曳野市	-	-	-	-	-	-	-	2	X	X	X
門真市	X	X	X	X	X	X	X	X	X	X	X
摂津市	-	-	-	-	-	-	-	-	-	-	-
高石市	-	-	-	-	-	-	-	-	-	-	-
藤井寺市	-	-	-	-	-	-	-	-	-	-	-
東大阪市	X	X	X	X	X	X	X	X	X	X	X
泉南市	-	-	-	-	-	-	-	-	-	-	-
四條畷市	X	X	X	X	X	X	X	X	X	X	X
交野市	-	-	-	-	-	-	-	-	-	-	-
大阪狭山市	-	-	-	-	-	-	-	-	-	-	-
阪南市	-	-	-	-	-	-	-	-	-	-	-
島本町	-	-	-	-	-	-	-	-	-	-	-
豊能町	-	-	-	-	-	-	-	-	-	-	-
能勢町	-	-	-	-	-	-	-	3	2	1	-
忠岡町	-	-	-	-	-	-	-	-	-	-	-
熊取町	X	X	X	X	X	X	X	X	X	X	X
田尻町	-	-	-	-	-	-	-	-	-	-	-
岬町	-	-	-	-	-	-	-	-	-	-	-
太子町	-	-	-	-	-	-	-	-	-	-	-
河南町	X	X	X	X	X	X	X	1	X	X	X
千早赤阪村	-	-	-	-	-	-	-	-	-	-	-

(イ) 原料用ばれいしょ 【大阪府は該当なし】

カ かんしょ

キ 大豆

(ウ) 食用ばれいしょ

単位：経営体

単位：経営体

単位：経営体

市区町村名	単位：経営体				単位：経営体						単位：経営体						
	作付 経営 体数	10a 未満	10 ～ 30	30a 以上	作付 経営 体数	10a 未満	10 ～ 30	30 ～ 50	50a ～ 1.0ha	1.0ha 以上	作付 経営 体数	10a 未満	10 ～ 30	30 ～ 50	50a ～ 1.0ha	1.0 ～ 1.5	1.5ha 以上
大阪府	13	9	4	-	7	3	2	-	2	-	8	5	1	1	-	1	-
大阪市	-	-	-	-	-	-	-	-	-	-	1	X	X	X	X	X	X
堺市	-	-	-	-	-	-	-	-	-	-	-	-	-	-	-	-	-
岸和田市	-	-	-	-	-	-	-	-	-	-	-	-	-	-	-	-	-
豊中市	-	-	-	-	-	-	-	-	-	-	-	-	-	-	-	-	-
池田市	X	X	X	X	X	X	X	X	X	X	X	X	X	X	X	X	X
吹田市	X	X	X	X	X	X	X	X	X	X	X	X	X	X	X	X	X
泉大津市	-	-	-	-	-	-	-	-	-	-	-	-	-	-	-	-	-
高槻市	X	X	X	X	X	X	X	X	X	X	X	X	X	X	X	X	X
貝塚市	1	X	X	X	1	X	X	X	X	X	-	X	X	X	X	X	X
守口市	-	-	-	-	-	-	-	-	-	-	-	-	-	-	-	-	-
枚方市	-	-	-	-	-	-	-	-	-	-	-	-	-	-	-	-	-
茨木市	1	X	X	X	1	X	X	X	X	X	1	X	X	X	X	X	X
八尾市	X	X	X	X	X	X	X	X	X	X	X	X	X	X	X	X	X
泉佐野市	1	X	X	X	-	-	-	-	-	-	-	-	-	-	-	-	-
富田林市	3	2	1	-	1	X	X	X	X	X	1	X	X	X	X	X	X
寝屋川市	X	X	X	X	X	X	X	X	X	X	X	X	X	X	X	X	X
河内長野市	X	X	X	X	X	X	X	X	X	X	X	X	X	X	X	X	X
松原市	1	X	X	X	1	X	X	X	X	X	1	X	X	X	X	X	X
大東市	-	-	-	-	-	-	-	-	-	-	-	-	-	-	-	-	-
和泉市	-	-	-	-	-	-	-	-	-	-	-	-	-	-	-	-	-
箕面市	X	X	X	X	X	X	X	X	X	X	X	X	X	X	X	X	X
柏原市	X	X	X	X	X	X	X	X	X	X	X	X	X	X	X	X	X
羽曳野市	2	X	X	X	-	-	-	-	-	-	-	-	-	-	-	-	-
門真市	X	X	X	X	X	X	X	X	X	X	X	X	X	X	X	X	X
摂津市	-	-	-	-	-	-	-	-	-	-	-	-	-	-	-	-	-
高石市	-	-	-	-	-	-	-	-	-	-	-	-	-	-	-	-	-
藤井寺市	-	-	-	-	-	-	-	-	-	-	-	-	-	-	-	-	-
東大阪市	X	X	X	X	X	X	X	X	X	X	X	X	X	X	X	X	X
泉南市	-	-	-	-	-	X	X	X	X	X	-	-	-	-	-	-	-
四條畷市	X	X	X	X	X	X	X	X	X	X	X	X	X	X	X	X	X
交野市	-	-	-	-	-	-	-	-	-	-	-	-	-	-	-	-	-
大阪狭山市	-	-	-	-	-	-	-	-	-	-	-	-	-	-	-	-	-
阪南市	-	-	-	-	-	-	-	-	-	-	-	-	-	-	-	-	-
島本町	-	-	-	-	-	-	-	-	-	-	-	-	-	-	-	-	-
豊能町	-	-	-	-	-	-	-	-	-	-	-	-	-	-	-	-	-
能勢町	3	2	1	-	2	X	X	X	X	X	2	X	X	X	X	X	X
忠岡町	-	-	-	-	-	-	-	-	-	-	-	-	-	-	-	-	-
熊取町	X	X	X	X	X	X	X	X	X	X	X	X	X	X	X	X	X
田尻町	-	-	-	-	-	-	-	-	-	-	-	-	-	-	-	-	-
岬町	-	-	-	-	-	-	-	-	-	-	-	-	-	-	-	-	-
太子町	-	-	-	-	-	X	X	X	X	X	-	X	X	X	X	X	X
河南町	1	X	X	X	1	X	X	X	X	X	2	X	X	X	X	X	X
千早赤阪村	-	-	-	-	-	-	-	-	-	-	-	-	-	-	-	-	-

ク 野菜類
(ア) 計

単位：経営体

市区町村名	作付 経営 体数	5a 未満	5 ～ 10	10 ～ 20	20 ～ 30	30 ～ 50	50a ～ 1.0ha	1.0 ～ 1.5	1.5 ～ 2.0	2.0 ～ 3.0	3.0 ～ 5.0	5.0 ～ 10.0	10.0ha 以上
大阪府	42	1	2	7	4	8	5	7	2	2	-	4	-
大阪市	X	X	X	X	X	X	X	X	X	X	X	X	X
堺市	2	X	X	X	X	X	X	X	X	X	X	X	X
岸和田市	2	X	X	X	X	X	X	X	X	X	X	X	X
豊中市	-	-	-	-	-	-	-	-	-	-	-	-	-
池田市	X	X	X	X	X	X	X	X	X	X	X	X	X
吹田市	X	X	X	X	X	X	X	X	X	X	X	X	X
泉大津市	-	-	-	-	-	-	-	-	-	-	-	-	-
高槻市	X	X	X	X	X	X	X	X	X	X	X	X	X
貝塚市	5	X	X	X	X	X	X	X	X	X	X	X	X
守口市	-	-	-	-	-	-	-	-	-	-	-	-	-
枚方市	1	X	X	X	X	X	X	X	X	X	X	X	X
茨木市	2	X	X	X	X	X	X	X	X	X	X	X	X
八尾市	X	X	X	X	X	X	X	X	X	X	X	X	X
泉佐野市	1	X	X	X	X	X	X	X	X	X	X	X	X
富田林市	X	X	X	X	X	X	X	X	X	X	X	X	X
寝屋川市	X	X	X	X	X	X	X	X	X	X	X	X	X
河内長野市	X	X	X	X	X	X	X	X	X	X	X	X	X
松原市	1	X	X	X	X	X	X	X	X	X	X	X	X
大東市	-	-	-	-	-	-	-	-	-	-	-	-	-
和泉市	5	X	X	X	X	X	X	X	X	X	X	X	X
箕面市	X	X	X	X	X	X	X	X	X	X	X	X	X
柏原市	X	X	X	X	X	X	X	X	X	X	X	X	X
羽曳野市	2	X	X	X	X	X	X	X	X	X	X	X	X
門真市	X	X	X	X	X	X	X	X	X	X	X	X	X
摂津市	-	-	-	-	-	-	-	-	-	-	-	-	-
高石市	-	-	-	-	-	-	-	-	-	-	-	-	-
藤井寺市	-	-	-	-	-	-	-	-	-	-	-	-	-
東大阪市	X	X	X	X	X	X	X	X	X	X	X	X	X
泉南市	4	X	X	X	X	X	X	X	X	X	X	X	X
四條畷市	X	X	X	X	X	X	X	X	X	X	X	X	X
交野市	-	-	-	-	-	-	-	-	-	-	-	-	-
大阪狭山市	-	-	-	-	-	-	-	-	-	-	-	-	-
阪南市	-	-	-	-	-	-	-	-	-	-	-	-	-
島本町	-	-	-	-	-	-	-	-	-	-	-	-	-
豊能町	-	-	-	-	-	-	-	-	-	-	-	-	-
能勢町	3	X	X	X	X	X	X	X	X	X	X	X	X
忠岡町	-	-	-	-	-	-	-	-	-	-	-	-	-
熊取町	X	X	X	X	X	X	X	X	X	X	X	X	X
田尻町	-	-	-	-	-	-	-	-	-	-	-	-	-
岬町	-	-	-	-	-	-	-	-	-	-	-	-	-
太子町	-	X	X	X	X	X	X	X	X	X	X	X	X
河南町	3	X	X	X	X	X	X	X	X	X	X	X	X
千早赤阪村	-	-	-	-	-	-	-	-	-	-	-	-	-

(イ) 露地

単位：経営体

市区町村名	作付 経営 体数	5a 未満	5 ～ 10	10 ～ 20	20 ～ 30	30 ～ 50	50a ～ 1.0ha	1.0 ～ 1.5	1.5 ～ 2.0	2.0 ～ 3.0	3.0 ～ 5.0	5.0 ～ 10.0	10.0ha 以上
大阪府	31	1	3	7	4	2	5	4	1	-	1	3	-
大阪市	2	X	X	X	X	X	X	X	X	X	X	X	X
堺市	1	X	X	X	X	X	X	X	X	X	X	X	X
岸和田市	1	X	X	X	X	X	X	X	X	X	X	X	X
豊中市	-	-	-	-	-	-	-	-	-	-	-	-	-
池田市	X	X	X	X	X	X	X	X	X	X	X	X	X
吹田市	X	X	X	X	X	X	X	X	X	X	X	X	X
泉大津市	-	-	-	-	-	-	-	-	-	-	-	-	-
高槻市	X	X	X	X	X	X	X	X	X	X	X	X	X
貝塚市	4	X	X	X	X	X	X	X	X	X	X	X	X
守口市	-	-	-	-	-	-	-	-	-	-	-	-	-
枚方市	1	X	X	X	X	X	X	X	X	X	X	X	X
茨木市	2	X	X	X	X	X	X	X	X	X	X	X	X
八尾市	X	X	X	X	X	X	X	X	X	X	X	X	X
泉佐野市	1	X	X	X	X	X	X	X	X	X	X	X	X
富田林市	X	X	X	X	X	X	X	X	X	X	X	X	X
寝屋川市	X	X	X	X	X	X	X	X	X	X	X	X	X
河内長野市	X	X	X	X	X	X	X	X	X	X	X	X	X
松原市	1	X	X	X	X	X	X	X	X	X	X	X	X
大東市	-	-	-	-	-	-	-	-	-	-	-	-	-
和泉市	3	X	X	X	X	X	X	X	X	X	X	X	X
箕面市	X	X	X	X	X	X	X	X	X	X	X	X	X
柏原市	X	X	X	X	X	X	X	X	X	X	X	X	X
羽曳野市	2	X	X	X	X	X	X	X	X	X	X	X	X
門真市	X	X	X	X	X	X	X	X	X	X	X	X	X
摂津市	-	-	-	-	-	-	-	-	-	-	-	-	-
高石市	-	-	-	-	-	-	-	-	-	-	-	-	-
藤井寺市	-	-	-	-	-	-	-	-	-	-	-	-	-
東大阪市	X	X	X	X	X	X	X	X	X	X	X	X	X
泉南市	2	X	X	X	X	X	X	X	X	X	X	X	X
四條畷市	X	X	X	X	X	X	X	X	X	X	X	X	X
交野市	-	-	-	-	-	-	-	-	-	-	-	-	-
大阪狭山市	-	-	-	-	-	-	-	-	-	-	-	-	-
阪南市	-	-	-	-	-	-	-	-	-	-	-	-	-
島本町	-	-	-	-	-	-	-	-	-	-	-	-	-
豊能町	-	-	-	-	-	-	-	-	-	-	-	-	-
能勢町	3	X	X	X	X	X	X	X	X	X	X	X	X
忠岡町	-	-	-	-	-	-	-	-	-	-	-	-	-
熊取町	X	X	X	X	X	X	X	X	X	X	X	X	X
田尻町	-	-	-	-	-	-	-	-	-	-	-	-	-
岬町	-	-	-	-	-	-	-	-	-	-	-	-	-
太子町	-	X	X	X	X	X	X	X	X	X	X	X	X
河南町	2	X	X	X	X	X	X	X	X	X	X	X	X
千早赤阪村	-	-	-	-	-	-	-	-	-	-	-	-	-

(ウ) 施設

単位：経営体

市区町村名	作付 経営 体数	5a 未満	5 ～ 10	10 ～ 20	20 ～ 30	30 ～ 50	50a ～ 1.0ha	1.0 ～ 1.5	1.5 ～ 2.0	2.0 ～ 3.0	3.0ha 以上
大阪府	32	5	4	5	3	3	6	3	2	1	-
大阪市	X	X	X	X	X	X	X	X	X	X	X
堺市	1	X	X	X	X	X	X	X	X	X	X
岸和田市	2	X	X	X	X	X	X	X	X	X	X
豊中市	-	-	-	-	-	-	-	-	-	-	-
池田市	X	X	X	X	X	X	X	X	X	X	X
吹田市	X	X	X	X	X	X	X	X	X	X	X
泉大津市	-	-	-	-	-	-	-	-	-	-	-
高槻市	X	X	X	X	X	X	X	X	X	X	X
貝塚市	4	X	X	X	X	X	X	X	X	X	X
守口市	-	-	-	-	-	-	-	-	-	-	-
枚方市	-	X	X	X	X	X	X	X	X	X	X
茨木市	1	X	X	X	X	X	X	X	X	X	X
八尾市	X	X	X	X	X	X	X	X	X	X	X
泉佐野市	1	X	X	X	X	X	X	X	X	X	X
富田林市	2	X	X	X	X	X	X	X	X	X	X
寝屋川市	X	X	X	X	X	X	X	X	X	X	X
河内長野市	X	X	X	X	X	X	X	X	X	X	X
松原市	-	X	X	X	X	X	X	X	X	X	X
大東市	-	-	-	-	-	-	-	-	-	-	-
和泉市	3	X	X	X	X	X	X	X	X	X	X
箕面市	X	X	X	X	X	X	X	X	X	X	X
柏原市	X	X	X	X	X	X	X	X	X	X	X
羽曳野市	2	X	X	X	X	X	X	X	X	X	X
門真市	X	X	X	X	X	X	X	X	X	X	X
摂津市	-	-	-	-	-	-	-	-	-	-	-
高石市	-	-	-	-	-	-	-	-	-	-	-
藤井寺市	-	-	-	-	-	-	-	-	-	-	-
東大阪市	X	X	X	X	X	X	X	X	X	X	X
泉南市	4	X	X	X	X	X	X	X	X	X	X
四條畷市	X	X	X	X	X	X	X	X	X	X	X
交野市	-	-	-	-	-	-	-	-	-	-	-
大阪狭山市	-	-	-	-	-	-	-	-	-	-	-
阪南市	-	-	-	-	-	-	-	-	-	-	-
島本町	-	-	-	-	-	-	-	-	-	-	-
豊能町	-	-	-	-	-	-	-	-	-	-	-
能勢町	3	X	X	X	X	X	X	X	X	X	X
忠岡町	-	-	-	-	-	-	-	-	-	-	-
熊取町	X	X	X	X	X	X	X	X	X	X	X
田尻町	-	-	-	-	-	-	-	-	-	-	-
岬町	-	-	-	-	-	-	-	-	-	-	-
太子町	-	X	X	X	X	X	X	X	X	X	X
河南町	2	X	X	X	X	X	X	X	X	X	X
千早赤阪村	-	-	-	-	-	-	-	-	-	-	-

(8) 販売目的で栽培している果樹類の栽培経営体数と栽培面積

市区町村名	計					温州みかん					その他のかんきつ				
	栽培 実 営 体 数	露 地		施 設		栽培 実 営 体 数	露 地		施 設		栽培 実 営 体 数	露 地		施 設	
		栽培 経営 体 数	栽培 面積	栽培 経営 体 数	栽培 面積		栽培 経営 体 数	栽培 面積	栽培 経営 体 数	栽培 面積		栽培 経営 体 数	栽培 面積	栽培 経営 体 数	栽培 面積
大阪府	18	18	2 696	3	71	5	5	617	-	-	1	1	20	-	-
大阪市	-	-	-	-	-	-	-	X	-	-	-	-	-	-	-
堺市	-	-	-	-	-	-	-	-	-	X	-	-	-	-	-
岸和田市	X	X	X	-	-	-	-	-	-	-	-	-	-	-	X
豊中市	-	-	-	-	-	-	-	-	-	-	-	-	-	-	-
池田市	X	X	X	X	X	X	X	X	X	X	X	X	X	X	X
吹田市	X	X	X	X	X	X	X	X	X	X	X	X	X	X	X
泉大津市	-	-	-	-	-	-	-	-	-	-	-	-	-	-	-
高槻市	X	X	X	X	X	X	X	X	X	X	X	X	X	X	X
貝塚市	2	2	X	-	-	1	1	X	-	-	-	-	-	-	-
守口市	-	-	-	-	-	-	-	-	-	-	-	-	-	-	-
枚方市	2	2	X	-	-	-	-	-	-	X	-	-	-	-	-
茨木市	-	-	-	-	-	-	-	-	-	-	-	-	-	-	-
八尾市	X	X	X	X	X	X	X	X	X	X	X	X	X	X	X
泉佐野市	-	-	-	-	-	-	-	-	-	-	-	-	-	-	-
富田林市	X	X	X	1	X	1	1	X	-	-	-	-	-	-	-
寝屋川市	X	X	X	X	X	X	X	X	X	X	X	X	X	X	X
河内長野市	X	X	X	X	X	X	X	X	X	X	X	X	X	X	X
松原市	1	1	X	-	-	-	-	-	-	-	-	-	-	-	-
大東市	-	-	-	-	-	-	-	-	-	-	-	-	-	-	-
和泉市	2	2	X	-	-	-	-	-	-	-	-	-	-	-	-
箕面市	X	X	X	X	X	X	X	X	X	X	X	X	X	X	X
柏原市	X	X	X	X	X	X	X	X	X	X	X	X	X	X	X
羽曳野市	X	3	X	X	X	1	1	X	-	X	-	-	X	-	-
門真市	X	X	X	X	X	X	X	X	X	X	X	X	X	X	X
摂津市	-	-	-	-	-	-	-	-	-	-	-	-	-	-	-
高石市	-	-	-	-	-	-	-	-	-	-	-	-	-	-	-
藤井寺市	-	-	-	-	-	-	-	-	-	-	-	-	-	-	-
東大阪市	X	X	X	X	X	X	X	X	X	X	X	X	X	X	X
泉南市	-	-	-	-	-	-	-	-	-	X	-	-	-	-	-
四條畷市	X	X	X	X	X	X	X	X	X	X	X	X	X	X	X
交野市	-	-	-	-	-	-	-	-	-	-	-	-	-	-	-
大阪狭山市	-	-	-	-	-	-	-	-	-	-	-	-	-	-	-
阪南市	-	-	-	-	-	-	-	-	-	-	-	-	-	-	-
島本町	-	-	-	-	-	-	-	-	-	-	-	-	-	-	-
豊能町	-	-	-	-	-	-	-	-	-	-	-	-	-	-	-
能勢町	2	2	X	-	-	-	-	X	-	-	-	-	X	-	-
忠岡町	-	-	-	-	-	-	-	-	-	-	-	-	-	-	-
熊取町	X	X	X	X	X	X	X	X	X	X	X	X	X	X	X
田尻町	-	-	-	-	-	-	-	-	-	-	-	-	-	-	-
岬町	-	-	-	-	-	-	-	-	-	-	-	-	-	-	-
太子町	1	1	X	-	-	1	1	X	-	-	-	-	-	-	-
河南町	-	-	-	-	-	-	-	-	-	-	-	-	-	-	-
千早赤阪村	-	-	-	-	-	-	-	-	-	-	-	-	-	-	-

単位 { 経営体数：経営体
面積：a

りんご					ぶどう					日本なし					西洋なし				
栽培 実 営 体 数	露 地		施 設		栽培 実 営 体 数	露 地		施 設		栽培 実 営 体 数	露 地		施 設		栽培 実 営 体 数	露 地		施 設	
	栽培 体 数	栽培 面 積	栽培 体 数	栽培 面 積		栽培 体 数	栽培 面 積	栽培 体 数	栽培 面 積		栽培 体 数	栽培 面 積	栽培 体 数	栽培 面 積		栽培 体 数	栽培 面 積	栽培 体 数	栽培 面 積
-	-	-	-	-	9	9	986	2	51	1	1	10	-	-	-	-	-	-	-
-	-	X	-	-	-	-	-	-	-	-	-	-	-	-	-	-	-	-	-
-	-	-	-	-	-	-	X	-	-	-	-	X	-	-	-	-	-	-	-
-	-	-	-	-	-	-	-	-	X	-	-	-	-	-	-	-	-	-	-
-	-	-	-	-	-	-	-	-	-	-	-	-	-	-	-	-	-	-	-
X	X	X	X	X	X	X	X	X	X	X	X	X	X	X	X	X	X	X	X
X	X	X	X	X	X	X	X	X	X	X	X	X	X	X	X	X	X	X	X
-	-	-	-	-	-	-	-	-	-	-	-	-	-	-	-	-	-	-	-
X	X	X	X	X	X	X	X	X	X	X	X	X	X	X	X	X	X	X	X
-	-	-	-	-	1	1	X	-	-	-	-	X	-	-	-	-	-	-	-
-	-	-	-	-	-	-	-	-	-	-	-	-	-	-	-	-	-	-	-
-	-	-	-	-	1	1	X	-	X	-	-	X	-	-	-	-	-	-	-
-	-	-	-	-	-	-	-	-	-	-	-	-	-	-	-	-	-	-	-
X	X	X	X	X	X	X	X	X	X	X	X	X	X	X	X	X	X	X	X
-	-	-	-	-	-	-	-	-	-	-	-	X	-	-	-	-	-	-	-
-	-	-	-	-	1	1	X	1	X	X	X	X	-	-	-	-	-	-	-
X	X	X	X	X	X	X	X	X	X	X	X	X	X	X	X	X	X	X	X
X	X	X	X	X	X	X	X	X	X	X	X	X	X	X	X	X	X	X	X
-	-	-	-	-	-	-	-	-	-	-	-	-	-	-	-	-	-	-	-
-	-	-	-	-	-	-	-	-	-	-	-	-	-	-	-	-	-	-	-
-	-	X	-	-	-	-	-	-	-	-	-	X	-	-	-	-	-	-	-
X	X	X	X	X	X	X	X	X	X	X	X	X	X	X	X	X	X	X	X
X	X	X	X	X	X	X	X	X	X	X	X	X	X	X	X	X	X	X	X
-	-	-	-	-	2	2	X	-	-	-	-	-	-	-	-	-	-	-	-
X	X	X	X	X	X	X	X	X	X	X	X	X	X	X	X	X	X	X	X
-	-	-	-	-	-	-	-	-	-	-	-	-	-	-	-	-	-	-	-
-	-	-	-	-	-	-	-	-	-	-	-	-	-	-	-	-	-	-	-
-	-	-	-	-	-	-	-	-	-	-	-	-	-	-	-	-	-	-	-
X	X	X	X	X	X	X	X	X	X	X	X	X	X	X	X	X	X	X	X
-	-	-	-	-	-	-	-	-	-	-	-	-	-	-	-	-	-	-	-
X	X	X	X	X	X	X	X	X	X	X	X	X	X	X	X	X	X	X	X
-	-	-	-	-	-	-	-	-	-	-	-	-	-	-	-	-	-	-	-
-	-	-	-	-	-	-	-	-	-	-	-	-	-	-	-	-	-	-	-
-	-	-	-	-	-	-	-	-	-	-	-	-	-	-	-	-	-	-	-
-	-	-	-	-	-	-	-	-	-	-	-	-	-	-	-	-	-	-	-
-	-	-	-	-	1	1	X	-	X	-	-	-	-	-	-	-	-	-	-
-	-	-	-	-	-	-	-	-	-	-	-	-	-	-	-	-	-	-	-
X	X	X	X	X	X	X	X	X	X	X	X	X	X	X	X	X	X	X	X
-	-	-	-	-	-	-	-	-	-	-	-	-	-	-	-	-	-	-	-
-	-	-	-	-	-	-	-	-	-	-	-	-	-	-	-	-	-	-	-
-	-	-	-	-	-	-	-	-	-	-	-	-	-	-	-	-	-	-	-
-	-	-	-	-	-	-	X	-	X	-	-	-	-	-	-	-	-	-	-
-	-	-	-	-	-	-	-	-	-	-	-	-	-	-	-	-	-	-	-

(8) 販売目的で栽培している果樹類の栽培経営体数と栽培面積（つづき）

市区町村名	もも					おうとう					びわ				
	栽培 実経 営体 数	露 地		施 設		栽培 実経 営体 数	露 地		施 設		栽培 実経 営体 数	露 地		施 設	
		栽培 経営 体数	栽培 面積	栽培 経営 体数	栽培 面積		栽培 経営 体数	栽培 面積	栽培 経営 体数	栽培 面積		栽培 経営 体数	栽培 面積	栽培 経営 体数	栽培 面積
大阪府	-	-	-	-	-	1	1	5	-	-	-	-	-	-	-
大阪府	-	-	-	-	-	-	-	-	-	-	-	-	-	-	-
堺市	-	-	-	-	-	-	-	X	-	-	-	-	-	-	-
岸和田市	-	-	-	-	-	X	X	X	-	-	-	-	-	-	-
豊中市	-	-	-	-	-	-	-	-	-	-	-	-	-	-	-
池田市	X	X	X	X	X	X	X	X	X	X	X	X	X	X	X
吹田市	X	X	X	X	X	X	X	X	X	X	X	X	X	X	X
泉大津市	-	-	-	-	-	-	-	-	-	-	-	-	-	-	-
高槻市	X	X	X	X	X	X	X	X	X	X	X	X	X	X	X
貝塚市	-	-	X	-	-	-	-	-	-	-	-	-	-	-	-
守口市	-	-	-	-	-	-	-	-	-	-	-	-	-	-	-
枚方市	-	-	X	-	-	-	-	X	-	-	-	-	X	-	-
茨木市	-	-	-	-	-	-	-	-	-	-	-	-	-	-	-
八尾市	X	X	X	X	X	X	X	X	X	X	X	X	X	X	X
泉佐野市	-	-	-	-	-	-	-	-	-	-	-	-	-	-	-
富田林市	-	-	-	-	-	-	-	-	-	-	-	-	X	-	-
寝屋川市	X	X	X	X	X	X	X	X	X	X	X	X	X	X	X
河内長野市	X	X	X	X	X	X	X	X	X	X	X	X	X	X	X
松原市	-	-	-	-	-	-	-	-	-	-	-	-	-	-	-
大東市	-	-	-	-	-	-	-	-	-	-	-	-	-	-	-
和泉市	-	-	X	-	-	-	-	-	-	-	-	-	-	-	-
箕面市	X	X	X	X	X	X	X	X	X	X	X	X	X	X	X
柏原市	X	X	X	X	X	X	X	X	X	X	X	X	X	X	X
羽曳野市	-	-	X	-	-	-	-	-	-	-	-	-	-	-	-
門真市	X	X	X	X	X	X	X	X	X	X	X	X	X	X	X
摂津市	-	-	-	-	-	-	-	-	-	-	-	-	-	-	-
高石市	-	-	-	-	-	-	-	-	-	-	-	-	-	-	-
藤井寺市	-	-	-	-	-	-	-	-	-	-	-	-	-	-	-
東大阪市	X	X	X	X	X	X	X	X	X	X	X	X	X	X	X
泉南市	-	-	-	-	-	-	-	-	-	-	-	-	-	-	-
四條畷市	X	X	X	X	X	X	X	X	X	X	X	X	X	X	X
交野市	-	-	-	-	-	-	-	-	-	-	-	-	-	-	-
大阪狭山市	-	-	-	-	-	-	-	-	-	-	-	-	-	-	-
阪南市	-	-	-	-	-	-	-	-	-	-	-	-	-	-	-
島本町	-	-	-	-	-	-	-	-	-	-	-	-	-	-	-
豊能町	-	-	-	-	-	-	-	-	-	-	-	-	-	-	-
能勢町	-	-	-	-	-	-	-	-	-	-	-	-	X	-	-
忠岡町	-	-	-	-	-	-	-	-	-	-	-	-	-	-	-
熊取町	X	X	X	X	X	X	X	X	X	X	X	X	X	X	X
田尻町	-	-	-	-	-	-	-	-	-	-	-	-	-	-	-
岬町	-	-	-	-	-	-	-	-	-	-	-	-	-	-	-
太子町	-	-	-	-	-	-	-	-	-	-	-	-	-	-	-
河南町	-	-	-	-	-	-	-	X	-	-	-	-	-	-	-
千早赤阪村	-	-	-	-	-	-	-	-	-	-	-	-	-	-	-

単位 { 経営体数：経営体
面積：a

かき					くり					うめ					すもも				
栽培 実 営 体 数	露地		施設		栽培 実 営 体 数	露地		施設		栽培 実 営 体 数	露地		施設		栽培 実 営 体 数	露地		施設	
	栽培 体 数	栽培 面 積	栽培 体 数	栽培 面 積		栽培 体 数	栽培 面 積	栽培 体 数	栽培 面 積		栽培 体 数	栽培 面 積	栽培 体 数	栽培 面 積		栽培 体 数	栽培 面 積	栽培 体 数	栽培 面 積
3	3	100	-	-	2	2	555	-	-	2	2	70	-	-	2	2	70	-	-
-	-	X	-	-	-	-	X	-	-	-	-	X	-	-	-	-	-	-	-
-	-	-	-	-	-	-	-	-	-	-	-	-	-	-	-	-	-	-	-
-	-	-	-	-	-	-	X	-	-	-	-	-	-	-	-	-	X	-	-
-	-	-	-	-	-	-	-	-	-	-	-	-	-	-	-	-	-	-	-
X	X	X	X	X	X	X	X	X	X	X	X	X	X	X	X	X	X	X	X
X	X	X	X	X	X	X	X	X	X	X	X	X	X	X	X	X	X	X	X
-	-	-	-	-	-	-	-	-	-	-	-	-	-	-	-	-	-	-	-
X	X	X	X	X	X	X	X	X	X	X	X	X	X	X	X	X	X	X	X
-	-	X	-	-	1	1	X	-	-	-	-	-	-	-	-	-	-	-	-
-	-	-	-	-	-	-	-	-	-	-	-	-	-	-	-	-	-	-	-
-	-	-	-	-	-	-	-	-	-	-	-	-	-	-	1	1	X	-	-
-	-	-	-	-	-	-	-	-	-	-	-	-	-	-	-	-	X	-	-
X	X	X	X	X	X	X	X	X	X	X	X	X	X	X	X	X	X	X	X
X	X	X	X	X	X	X	X	X	X	X	X	X	X	X	X	X	X	X	X
-	-	-	-	-	-	-	-	-	-	-	-	-	-	-	-	-	-	-	-
-	-	-	-	-	-	-	-	-	-	1	1	X	-	-	-	-	X	-	-
X	X	X	X	X	X	X	X	X	X	X	X	X	X	X	X	X	X	X	X
X	X	X	X	X	X	X	X	X	X	X	X	X	X	X	X	X	X	X	X
1	1	X	-	-	-	-	-	-	-	-	-	X	-	-	-	-	-	-	-
X	X	X	X	X	X	X	X	X	X	X	X	X	X	X	X	X	X	X	X
-	-	-	-	-	-	-	-	-	-	-	-	-	-	-	-	-	-	-	-
-	-	-	-	-	-	-	-	-	-	-	-	-	-	-	-	-	-	-	-
-	-	-	-	-	-	-	-	-	-	-	-	-	-	-	-	-	-	-	-
X	X	X	X	X	X	X	X	X	X	X	X	X	X	X	X	X	X	X	X
-	-	-	-	-	-	-	-	-	-	-	-	-	-	-	-	-	X	-	-
X	X	X	X	X	X	X	X	X	X	X	X	X	X	X	X	X	X	X	X
-	-	-	-	-	-	-	-	-	-	-	-	-	-	-	-	-	-	-	-
-	-	-	-	-	-	-	-	-	-	-	-	-	-	-	-	-	-	-	-
-	-	-	-	-	-	-	-	-	-	-	-	-	-	-	-	-	-	-	-
-	-	-	-	-	-	-	-	-	-	-	-	-	-	-	-	-	-	-	-
-	-	-	-	-	1	1	X	-	-	-	-	-	-	-	-	-	X	-	-
-	-	-	-	-	-	-	-	-	-	-	-	-	-	-	-	-	-	-	-
X	X	X	X	X	X	X	X	X	X	X	X	X	X	X	X	X	X	X	X
-	-	-	-	-	-	-	-	-	-	-	-	-	-	-	-	-	-	-	-
-	-	-	-	-	-	-	-	-	-	-	-	-	-	-	-	-	-	-	-
-	-	-	-	-	-	-	X	-	-	-	-	-	-	-	-	-	-	-	-
-	-	-	-	-	-	-	-	-	-	-	-	-	-	-	-	-	X	-	-
-	-	-	-	-	-	-	-	-	-	-	-	-	-	-	-	-	-	-	-

(8) 販売目的で栽培している果樹類の栽培経営体数と栽培面積 (つづき)

 単位 { 経営体数 : 経営体
面積 : a

市区町村名	キウイフルーツ					パイナップル					その他の果樹				
	栽培 実経 営体 数	露 地		施 設		栽培 実経 営体 数	露 地		施 設		栽培 実経 営体 数	露 地		施 設	
		栽培 経営 体数	栽培 面積	栽培 経営 体数	栽培 面積		栽培 経営 体数	栽培 面積	栽培 経営 体数	栽培 面積		栽培 経営 体数	栽培 面積	栽培 経営 体数	栽培 面積
大阪府	2	2	11	-	-	-	-	-	-	-	6	6	252	1	20
大阪市	-	-	-	-	-	-	-	-	-	-	-	-	-	-	-
堺市	-	-	X	-	-	-	-	-	-	-	-	-	-	-	-
岸和田市	-	-	-	-	-	-	-	-	-	-	-	-	-	-	-
豊中市	-	-	-	-	-	-	-	-	-	-	-	-	-	-	-
池田市	X	X	X	X	X	X	X	X	X	X	X	X	X	X	X
吹田市	X	X	X	X	X	X	X	X	X	X	X	X	X	X	X
泉大津市	-	-	-	-	-	-	-	-	-	-	-	-	-	-	-
高槻市	X	X	X	X	X	X	X	X	X	X	X	X	X	X	X
貝塚市	-	-	-	-	-	-	-	-	-	-	-	-	X	-	-
守口市	-	-	-	-	-	-	-	-	-	-	-	-	-	-	-
枚方市	-	-	X	-	-	-	-	-	-	-	-	-	-	-	X
茨木市	-	-	X	-	-	-	-	-	-	-	-	-	-	-	-
八尾市	X	X	X	X	X	X	X	X	X	X	X	X	X	X	X
泉佐野市	-	-	X	-	-	-	-	-	-	-	-	-	-	-	-
富田林市	-	-	-	-	-	-	-	-	-	-	1	1	X	-	-
寝屋川市	X	X	X	X	X	X	X	X	X	X	X	X	X	X	X
河内長野市	X	X	X	X	X	X	X	X	X	X	X	X	X	X	X
松原市	-	-	X	-	-	-	-	-	-	-	1	1	X	-	-
大東市	-	-	-	-	-	-	-	-	-	-	-	-	-	-	-
和泉市	-	-	-	-	-	-	-	-	-	-	2	2	X	-	-
箕面市	X	X	X	X	X	X	X	X	X	X	X	X	X	X	X
柏原市	X	X	X	X	X	X	X	X	X	X	X	X	X	X	X
羽曳野市	1	1	X	-	-	-	-	-	-	-	X	2	X	X	X
門真市	X	X	X	X	X	X	X	X	X	X	X	X	X	X	X
摂津市	-	-	-	-	-	-	-	-	-	-	-	-	-	-	-
高石市	-	-	-	-	-	-	-	-	-	-	-	-	-	-	-
藤井寺市	-	-	-	-	-	-	-	-	-	-	-	-	-	-	-
東大阪市	X	X	X	X	X	X	X	X	X	X	X	X	X	X	X
泉南市	-	-	X	-	-	-	-	-	-	-	-	-	-	-	-
四條畷市	X	X	X	X	X	X	X	X	X	X	X	X	X	X	X
交野市	-	-	-	-	-	-	-	-	-	-	-	-	-	-	-
大阪狭山市	-	-	-	-	-	-	-	-	-	-	-	-	-	-	-
阪南市	-	-	-	-	-	-	-	-	-	-	-	-	-	-	-
島本町	-	-	-	-	-	-	-	-	-	-	-	-	-	-	-
豊能町	-	-	-	-	-	-	-	-	-	-	-	-	-	-	-
能勢町	-	-	-	-	-	-	-	-	-	-	-	-	-	-	X
忠岡町	-	-	-	-	-	-	-	-	-	-	-	-	-	-	-
熊取町	X	X	X	X	X	X	X	X	X	X	X	X	X	X	X
田尻町	-	-	-	-	-	-	-	-	-	-	-	-	-	-	-
岬町	-	-	-	-	-	-	-	-	-	-	-	-	-	-	-
太子町	-	-	-	-	-	-	-	-	-	-	-	-	-	-	-
河南町	-	-	X	-	-	-	-	-	-	-	-	-	-	-	-
千早赤阪村	-	-	-	-	-	-	-	-	-	-	-	-	-	-	-

(9) 販売目的で栽培している果樹類の栽培面積規模別経営体数

ア 計

単位：経営体

市区町村名	栽培 経営体数	10a 未満	10 ～ 30	30 ～ 50	50a ～ 1.0ha	1.0 ～ 1.5	1.5 ～ 2.0	2.0 ～ 3.0	3.0 ～ 5.0	5.0 ～ 10.0	10.0ha 以上
大阪府	18	2	2	4	2	2	-	2	3	1	-
大阪市	-	X	X	X	X	X	X	X	X	X	X
堺市	-	X	X	X	X	X	X	X	X	X	X
岸和田市	X	X	X	X	X	X	X	X	X	X	X
豊中市	-	-	-	-	-	-	-	-	-	-	-
池田市	X	X	X	X	X	X	X	X	X	X	X
吹田市	X	X	X	X	X	X	X	X	X	X	X
泉大津市	-	-	-	-	-	-	-	-	-	-	-
高槻市	X	X	X	X	X	X	X	X	X	X	X
貝塚市	2	X	X	X	X	X	X	X	X	X	X
守口市	-	-	-	-	-	-	-	-	-	-	-
枚方市	2	X	X	X	X	X	X	X	X	X	X
茨木市	-	X	X	X	X	X	X	X	X	X	X
八尾市	X	X	X	X	X	X	X	X	X	X	X
泉佐野市	-	X	X	X	X	X	X	X	X	X	X
富田林市	X	X	X	X	X	X	X	X	X	X	X
寝屋川市	X	X	X	X	X	X	X	X	X	X	X
河内長野市	X	X	X	X	X	X	X	X	X	X	X
松原市	1	X	X	X	X	X	X	X	X	X	X
大東市	-	-	-	-	-	-	-	-	-	-	-
和泉市	2	X	X	X	X	X	X	X	X	X	X
箕面市	X	X	X	X	X	X	X	X	X	X	X
柏原市	X	X	X	X	X	X	X	X	X	X	X
羽曳野市	X	X	X	X	X	X	X	X	X	X	X
門真市	X	X	X	X	X	X	X	X	X	X	X
摂津市	-	-	-	-	-	-	-	-	-	-	-
高石市	-	-	-	-	-	-	-	-	-	-	-
藤井寺市	-	-	-	-	-	-	-	-	-	-	-
東大阪市	X	X	X	X	X	X	X	X	X	X	X
泉南市	-	X	X	X	X	X	X	X	X	X	X
四條畷市	X	X	X	X	X	X	X	X	X	X	X
交野市	-	-	-	-	-	-	-	-	-	-	-
大阪狭山市	-	-	-	-	-	-	-	-	-	-	-
阪南市	-	-	-	-	-	-	-	-	-	-	-
島本町	-	-	-	-	-	-	-	-	-	-	-
豊能町	-	-	-	-	-	-	-	-	-	-	-
能勢町	2	X	X	X	X	X	X	X	X	X	X
忠岡町	-	-	-	-	-	-	-	-	-	-	-
熊取町	X	X	X	X	X	X	X	X	X	X	X
田尻町	-	-	-	-	-	-	-	-	-	-	-
岬町	-	-	-	-	-	-	-	-	-	-	-
太子町	1	X	X	X	X	X	X	X	X	X	X
河南町	-	X	X	X	X	X	X	X	X	X	X
千早赤阪村	-	-	-	-	-	-	-	-	-	-	-

イ 露地

ウ 施設

単位：経営体

単位：経営体

市区町村名	単位：経営体											単位：経営体					
	栽培 経営 体数	10a 未満	10 ～ 30	30 ～ 50	50a ～ 1.0ha	1.0 ～ 1.5	1.5 ～ 2.0	2.0 ～ 3.0	3.0 ～ 5.0	5.0 ～ 10.0	10.0 ha 以上	栽培 経営 体数	10a 未満	10 ～ 30	30 ～ 50	50a ～ 1.0ha	1.0 ha 以上
大阪府	18	2	3	3	2	2	-	2	3	1	-	3	1	1	-	1	-
大阪市	-	X	X	X	X	X	X	X	X	X	X	-	-	-	-	-	-
堺市	-	X	X	X	X	X	X	X	X	X	X	-	X	X	X	X	X
岸和田市	X	X	X	X	X	X	X	X	X	X	X	-	X	X	X	X	X
豊中市	-	-	-	-	-	-	-	-	-	-	-	-	-	-	-	-	-
池田市	X	X	X	X	X	X	X	X	X	X	X	X	X	X	X	X	X
吹田市	X	X	X	X	X	X	X	X	X	X	X	X	X	X	X	X	X
泉大津市	-	-	-	-	-	-	-	-	-	-	-	-	-	-	-	-	-
高槻市	X	X	X	X	X	X	X	X	X	X	X	X	X	X	X	X	X
貝塚市	2	X	X	X	X	X	X	X	X	X	X	-	-	-	-	-	-
守口市	-	-	-	-	-	-	-	-	-	-	-	-	-	-	-	-	-
枚方市	2	X	X	X	X	X	X	X	X	X	X	-	X	X	X	X	X
茨木市	-	X	X	X	X	X	X	X	X	X	X	-	-	-	-	-	-
八尾市	X	X	X	X	X	X	X	X	X	X	X	X	X	X	X	X	X
泉佐野市	-	X	X	X	X	X	X	X	X	X	X	-	-	-	-	-	-
富田林市	X	X	X	X	X	X	X	X	X	X	X	1	X	X	X	X	X
寝屋川市	X	X	X	X	X	X	X	X	X	X	X	X	X	X	X	X	X
河内長野市	X	X	X	X	X	X	X	X	X	X	X	X	X	X	X	X	X
松原市	1	X	X	X	X	X	X	X	X	X	X	-	-	-	-	-	-
大東市	-	-	-	-	-	-	-	-	-	-	-	-	-	-	-	-	-
和泉市	2	X	X	X	X	X	X	X	X	X	X	-	-	-	-	-	-
箕面市	X	X	X	X	X	X	X	X	X	X	X	X	X	X	X	X	X
柏原市	X	X	X	X	X	X	X	X	X	X	X	X	X	X	X	X	X
羽曳野市	3	X	X	X	X	X	X	X	X	X	X	X	X	X	X	X	X
門真市	X	X	X	X	X	X	X	X	X	X	X	X	X	X	X	X	X
摂津市	-	-	-	-	-	-	-	-	-	-	-	-	-	-	-	-	-
高石市	-	-	-	-	-	-	-	-	-	-	-	-	-	-	-	-	-
藤井寺市	-	-	-	-	-	-	-	-	-	-	-	-	-	-	-	-	-
東大阪市	X	X	X	X	X	X	X	X	X	X	X	X	X	X	X	X	X
泉南市	-	X	X	X	X	X	X	X	X	X	X	-	X	X	X	X	X
四條畷市	X	X	X	X	X	X	X	X	X	X	X	X	X	X	X	X	X
交野市	-	-	-	-	-	-	-	-	-	-	-	-	-	-	-	-	-
大阪狭山市	-	-	-	-	-	-	-	-	-	-	-	-	-	-	-	-	-
阪南市	-	-	-	-	-	-	-	-	-	-	-	-	-	-	-	-	-
島本町	-	-	-	-	-	-	-	-	-	-	-	-	-	-	-	-	-
豊能町	-	-	-	-	-	-	-	-	-	-	-	-	-	-	-	-	-
能勢町	2	X	X	X	X	X	X	X	X	X	X	-	X	X	X	X	X
忠岡町	-	-	-	-	-	-	-	-	-	-	-	-	-	-	-	-	-
熊取町	X	X	X	X	X	X	X	X	X	X	X	X	X	X	X	X	X
田尻町	-	-	-	-	-	-	-	-	-	-	-	-	-	-	-	-	-
岬町	-	-	-	-	-	-	-	-	-	-	-	-	-	-	-	-	-
太子町	1	X	X	X	X	X	X	X	X	X	X	-	-	-	-	-	-
河南町	-	X	X	X	X	X	X	X	X	X	X	-	X	X	X	X	X
千早赤阪村	-	-	-	-	-	-	-	-	-	-	-	-	-	-	-	-	-

(10) 販売目的で栽培した花き類・花木の栽培経営体数と栽培面積

 単位 { 経営体数：経営体
面積：a

市区町村名	花き類					花木				
	栽培 実経営体数	露地		施設		栽培 実経営体数	露地		施設	
		栽培 経営体数	栽培 面積	栽培 経営体数	栽培 面積		栽培 経営体数	栽培 面積	栽培 経営体数	栽培 面積
大阪府	10	8	427	8	890	7	7	343	1	3
大阪市	-	-	-	-	-	-	-	-	-	-
堺市	-	-	-	-	-	-	-	-	-	-
岸和田市	-	-	-	-	-	-	-	-	-	-
豊中市	-	-	-	-	-	-	-	-	-	-
池田市	X	X	X	X	X	X	X	X	X	X
吹田市	X	X	X	X	X	X	X	X	X	X
泉大津市	-	-	-	-	-	-	-	-	-	-
高槻市	X	X	X	X	X	X	X	X	X	X
貝塚市	-	-	-	-	-	-	-	-	-	-
守口市	-	-	-	-	-	-	-	-	-	-
枚方市	-	-	-	-	-	-	-	X	-	-
茨木市	2	2	X	2	X	-	-	X	-	-
八尾市	X	X	X	X	X	X	X	X	X	X
泉佐野市	-	-	-	-	-	-	-	-	-	X
富田林市	-	-	-	-	-	1	1	X	-	-
寝屋川市	X	X	X	X	X	X	X	X	X	X
河内長野市	X	X	X	X	X	X	X	X	X	X
松原市	1	1	X	1	X	-	-	X	-	-
大東市	-	-	-	-	-	-	-	-	-	-
和泉市	1	1	X	-	-	1	1	X	-	-
箕面市	X	X	X	X	X	X	X	X	X	X
柏原市	X	X	X	X	X	X	X	X	X	X
羽曳野市	1	1	X	1	X	1	1	X	-	-
門真市	X	X	X	X	X	X	X	X	X	X
摂津市	-	-	-	-	-	-	-	-	-	-
高石市	-	-	-	-	-	-	-	-	-	-
藤井寺市	-	-	-	-	-	-	-	-	-	-
東大阪市	X	X	X	X	X	X	X	X	X	X
泉南市	2	1	X	2	X	X	1	X	X	X
四條畷市	X	X	X	X	X	X	X	X	X	X
交野市	-	-	-	-	-	-	-	-	-	-
大阪狭山市	-	-	-	-	-	-	-	-	-	-
阪南市	-	-	-	-	-	-	-	-	-	-
島本町	-	-	-	-	-	-	-	-	-	-
豊能町	-	-	-	-	-	-	-	-	-	-
能勢町	1	1	X	-	-	-	-	-	-	-
忠岡町	-	-	-	-	-	-	-	-	-	-
熊取町	X	X	X	X	X	X	X	X	X	X
田尻町	-	-	-	-	-	-	-	-	-	-
岬町	-	-	-	-	-	-	-	-	-	-
太子町	-	-	-	-	-	-	-	X	-	-
河南町	-	-	-	-	-	-	-	-	-	-
千早赤阪村	-	-	-	-	-	-	-	-	-	-

(11) 販売目的で栽培した花き類の品目別栽培経営体数

(12) 販売目的で作付（栽培）したその他作物の作付（栽培）経営体数と作付（栽培）面積

単位 { 経営体数：経営体
面積：a

単位：経営体

市区町村名	栽培 実経営 体数	切り花類 栽培経営 体数	球根類 栽培経営 体数	鉢もの類 栽培経営 体数	花壇用苗 もの類 栽培経営 体数	その他作物				
						栽培 実経営 体数	露 地		施 設	
							栽培 経営 体数	栽培 面積	栽培 経営 体数	栽培 面積
大阪府	10	4	3	2	7	2	2	25	1	0
大阪市	-	-	-	-	-	-	-	X	-	-
堺市	-	-	-	-	-	-	-	-	-	X
岸和田市	-	-	-	-	-	-	-	-	-	-
豊中市	-	-	-	-	-	-	-	-	-	-
池田市	X	X	X	X	X	X	X	X	X	X
吹田市	X	X	X	X	X	X	X	X	X	X
泉大津市	-	-	-	-	-	-	-	-	-	-
高槻市	X	X	X	X	X	X	X	X	X	X
貝塚市	-	-	-	-	-	-	-	X	-	-
守口市	-	-	-	-	-	-	-	-	-	-
枚方市	-	-	-	-	-	-	-	-	-	X
茨木市	2	-	-	1	2	-	-	X	-	X
八尾市	X	X	X	X	X	X	X	X	X	X
泉佐野市	-	-	-	-	-	-	-	X	-	X
富田林市	-	-	-	-	-	-	-	-	-	-
寝屋川市	X	X	X	X	X	X	X	X	X	X
河内長野市	X	X	X	X	X	X	X	X	X	X
松原市	1	-	-	-	1	-	-	X	-	-
大東市	-	-	-	-	-	-	-	-	-	-
和泉市	1	1	1	1	1	1	1	X	-	X
箕面市	X	X	X	X	X	X	X	X	X	X
柏原市	X	X	X	X	X	X	X	X	X	X
羽曳野市	1	1	1	-	-	X	1	X	X	X
門真市	X	X	X	X	X	X	X	X	X	X
摂津市	-	-	-	-	-	-	-	-	-	-
高石市	-	-	-	-	-	-	-	-	-	-
藤井寺市	-	-	-	-	-	-	-	-	-	-
東大阪市	X	X	X	X	X	X	X	X	X	X
泉南市	2	1	1	-	1	-	-	X	-	X
四條畷市	X	X	X	X	X	X	X	X	X	X
交野市	-	-	-	-	-	-	-	-	-	-
大阪狭山市	-	-	-	-	-	-	-	-	-	-
阪南市	-	-	-	-	-	-	-	-	-	-
島本町	-	-	-	-	-	-	-	-	-	-
豊能町	-	-	-	-	-	-	-	-	-	-
能勢町	1	1	-	-	-	-	-	-	-	-
忠岡町	-	-	-	-	-	-	-	-	-	-
熊取町	X	X	X	X	X	X	X	X	X	X
田尻町	-	-	-	-	-	-	-	-	-	-
岬町	-	-	-	-	-	-	-	-	-	-
太子町	-	-	-	-	-	-	-	-	-	-
河南町	-	-	-	-	-	-	-	-	-	X
千早赤阪村	-	-	-	-	-	-	-	-	-	-

4-6 家畜等

(1) 家畜等を販売目的で飼養している経営体数と飼養頭羽数

単位 { 経営体数：経営体
頭数：頭
羽数：羽

市区町村名	乳用牛		肉用牛						豚		採卵鶏		ブロイラー		この栽培を行っている経営体数	その他の農業を行っている経営体数		
	飼養経営体数	飼養頭数	飼養実体数	飼養頭数	肥育中の牛		売る予定の子牛		飼養経営体数	飼養頭数	飼養経営体数	飼養羽数	出荷した経営体数	出荷羽数				
					飼養経営体数	飼養頭数	飼養経営体数	飼養頭数										
大阪府	1	678	3	395	3	350	1	30	4	4	459	2	5	288	-	-	7	3
大阪市	-	-	-	-	-	-	-	-	-	X	-	X	-	-	-	-	-	-
堺市	X	X	1	X	1	X	-	-	-	X	-	X	-	-	-	-	-	-
岸和田市	-	X	-	-	-	-	-	-	-	-	-	-	X	-	-	-	1	-
豊中市	-	-	-	-	-	-	-	-	-	-	-	-	-	-	-	-	-	-
池田市	X	X	X	X	X	X	X	X	X	X	X	X	X	X	X	X	X	X
吹田市	X	X	X	X	X	X	X	X	X	X	X	X	X	X	X	X	X	X
泉大津市	-	-	-	-	-	-	-	-	-	-	-	-	-	-	-	-	-	-
高槻市	X	X	X	X	X	X	X	X	X	X	X	X	X	X	X	X	X	X
貝塚市	-	-	-	-	-	-	-	-	-	X	-	-	-	-	-	-	-	-
守口市	-	-	-	-	-	-	-	-	-	-	-	-	-	-	-	-	-	-
枚方市	-	X	-	-	-	-	-	X	-	-	-	-	X	-	-	-	-	1
茨木市	-	-	-	-	-	-	-	-	-	-	-	-	X	-	-	-	1	-
八尾市	X	X	X	X	X	X	X	X	X	X	X	X	X	X	X	X	X	X
泉佐野市	-	X	-	-	-	-	-	X	1	X	-	X	-	-	-	-	-	-
富田林市	-	X	-	-	-	-	-	-	-	-	-	-	X	-	-	-	1	-
寝屋川市	X	X	X	X	X	X	X	X	X	X	X	X	X	X	X	X	X	X
河内長野市	X	X	X	X	X	X	X	X	X	X	X	X	X	X	X	X	X	X
松原市	-	-	-	-	-	-	-	-	-	-	-	-	-	-	-	-	-	1
大東市	-	-	-	-	-	-	-	-	-	-	-	-	-	-	-	-	-	-
和泉市	-	X	-	-	-	-	-	X	-	-	-	-	-	-	-	-	1	-
箕面市	X	X	X	X	X	X	X	X	X	X	X	X	X	X	X	X	X	X
柏原市	X	X	X	X	X	X	X	X	X	X	X	X	X	X	X	X	X	X
羽曳野市	-	-	-	-	-	-	-	-	-	-	-	-	-	-	-	-	1	-
門真市	X	X	X	X	X	X	X	X	X	X	X	X	X	X	X	X	X	X
摂津市	-	-	-	-	-	-	-	-	-	-	-	-	-	-	-	-	-	-
高石市	-	-	-	-	-	-	-	-	-	-	-	-	-	-	-	-	-	-
藤井寺市	-	-	-	-	-	-	-	-	-	-	-	-	-	-	-	-	-	-
東大阪市	X	X	X	X	X	X	X	X	X	X	X	X	X	X	X	X	X	X
泉南市	-	-	-	-	-	-	-	-	-	-	-	-	-	-	-	-	-	-
四條畷市	X	X	X	X	X	X	X	X	X	X	X	X	X	X	X	X	X	X
交野市	-	-	-	-	-	-	-	-	-	-	-	-	-	-	-	-	-	-
大阪狭山市	-	-	-	-	-	-	-	-	-	-	-	-	-	-	-	-	-	-
阪南市	-	-	-	-	-	-	-	-	-	-	-	-	-	-	-	-	-	-
島本町	-	-	-	-	-	-	-	-	-	-	-	-	-	-	-	-	-	-
豊能町	-	-	-	-	-	-	-	-	-	-	-	-	-	-	-	-	-	-
能勢町	-	X	X	X	X	X	X	X	-	-	1	X	-	-	-	-	1	1
忠岡町	-	-	-	-	-	-	-	-	-	-	-	-	-	-	-	-	-	-
熊取町	X	X	X	X	X	X	X	X	X	X	X	X	X	X	X	X	X	X
田尻町	-	-	-	-	-	-	-	-	-	-	-	-	-	-	-	-	-	-
岬町	-	-	-	-	-	-	-	-	-	-	-	-	-	-	-	-	-	-
太子町	-	-	-	-	-	-	-	-	-	-	-	-	-	-	-	-	-	-
河南町	-	-	X	X	1	X	-	-	1	X	1	X	-	-	-	-	-	-
千早赤阪村	-	-	-	-	-	-	-	-	-	-	-	-	-	-	-	-	-	-

(2) 乳用牛を販売目的で飼養している経営体数と飼養頭数

 単位 { 経営体数：経営体
 頭数：頭

市区町村名	飼養 実経営体数	飼養頭数	2歳以上		2歳未満	
			飼養 経営体数	飼養頭数	飼養 経営体数	飼養頭数
大阪府	1	678	1	678	-	-
大阪市	-	-	-	-	-	-
堺市	X	X	X	X	-	-
岸和田市	-	-	-	X	-	X
豊中市	-	-	-	-	-	-
池田市	X	X	X	X	X	X
吹田市	X	X	X	X	X	X
泉大津市	-	-	-	-	-	-
高槻市	X	X	X	X	X	X
貝塚市	-	-	-	-	-	-
守口市	-	-	-	-	-	-
枚方市	-	-	-	X	-	X
茨木市	-	-	-	-	-	-
八尾市	X	X	X	X	X	X
泉佐野市	-	-	-	X	-	X
富田林市	-	-	-	X	-	-
寝屋川市	X	X	X	X	X	X
河内長野市	X	X	X	X	X	X
松原市	-	-	-	-	-	-
大東市	-	-	-	-	-	-
和泉市	-	-	-	X	-	X
箕面市	X	X	X	X	X	X
柏原市	X	X	X	X	X	X
羽曳野市	-	-	-	-	-	-
門真市	X	X	X	X	X	X
摂津市	-	-	-	-	-	-
高石市	-	-	-	-	-	-
藤井寺市	-	-	-	-	-	-
東大阪市	X	X	X	X	X	X
泉南市	-	-	-	-	-	-
四條畷市	X	X	X	X	X	X
交野市	-	-	-	-	-	-
大阪狭山市	-	-	-	-	-	-
阪南市	-	-	-	-	-	-
島本町	-	-	-	-	-	-
豊能町	-	-	-	-	-	-
能勢町	-	-	-	X	-	X
忠岡町	-	-	-	-	-	-
熊取町	X	X	X	X	X	X
田尻町	-	-	-	-	-	-
岬町	-	-	-	-	-	-
太子町	-	-	-	-	-	-
河南町	-	-	-	-	-	-
千早赤阪村	-	-	-	-	-	-

(3) 2歳以上の乳用牛の飼養頭数規模別経営体数

 単位 { 経営体数：経営体
 頭数：頭

市区町村名	計		1 ～4頭		5 ～6		7 ～9		10 ～14		15 ～19		20 ～29		30 ～49		50 ～79		80 ～99		100 ～149		150頭 以上	
	経営 体数	頭数	経営 体数	頭数	経営 体数	頭数	経営 体数	頭数	経営 体数	頭数	経営 体数	頭数	経営 体数	頭数	経営 体数	頭数	経営 体数	頭数	経営 体数	頭数	経営 体数	頭数	経営 体数	頭数
大阪府	1	678	-	-	-	-	-	-	-	-	-	-	-	-	-	-	-	-	-	-	-	-	1	678
大阪市	-	-	-	-	-	-	-	-	-	-	-	-	-	-	-	-	-	-	-	-	-	-	-	-
堺市	X	X	X	X	X	X	X	X	X	X	X	X	X	X	X	X	X	X	X	X	X	X	X	X
岸和田市	-	X	X	X	X	X	X	X	X	X	X	X	X	X	X	X	X	X	X	X	X	X	X	X
豊中市	-	-	-	-	-	-	-	-	-	-	-	-	-	-	-	-	-	-	-	-	-	-	-	-
池田市	X	X	X	X	X	X	X	X	X	X	X	X	X	X	X	X	X	X	X	X	X	X	X	X
吹田市	X	X	X	X	X	X	X	X	X	X	X	X	X	X	X	X	X	X	X	X	X	X	X	X
泉大津市	-	-	-	-	-	-	-	-	-	-	-	-	-	-	-	-	-	-	-	-	-	-	-	-
高槻市	X	X	X	X	X	X	X	X	X	X	X	X	X	X	X	X	X	X	X	X	X	X	X	X
貝塚市	-	-	-	-	-	-	-	-	-	-	-	-	-	-	-	-	-	-	-	-	-	-	-	-
守口市	-	-	-	-	-	-	-	-	-	-	-	-	-	-	-	-	-	-	-	-	-	-	-	-
枚方市	-	X	X	X	X	X	X	X	X	X	X	X	X	X	X	X	X	X	X	X	X	X	X	X
茨木市	-	-	-	-	-	-	-	-	-	-	-	-	-	-	-	-	-	-	-	-	-	-	-	-
八尾市	X	X	X	X	X	X	X	X	X	X	X	X	X	X	X	X	X	X	X	X	X	X	X	X
泉佐野市	-	X	X	X	X	X	X	X	X	X	X	X	X	X	X	X	X	X	X	X	X	X	X	X
富田林市	-	X	X	X	X	X	X	X	X	X	X	X	X	X	X	X	X	X	X	X	X	X	X	X
寝屋川市	X	X	X	X	X	X	X	X	X	X	X	X	X	X	X	X	X	X	X	X	X	X	X	X
河内長野市	X	X	X	X	X	X	X	X	X	X	X	X	X	X	X	X	X	X	X	X	X	X	X	X
松原市	-	-	-	-	-	-	-	-	-	-	-	-	-	-	-	-	-	-	-	-	-	-	-	-
大東市	-	-	-	-	-	-	-	-	-	-	-	-	-	-	-	-	-	-	-	-	-	-	-	-
和泉市	-	X	X	X	X	X	X	X	X	X	X	X	X	X	X	X	X	X	X	X	X	X	X	X
箕面市	X	X	X	X	X	X	X	X	X	X	X	X	X	X	X	X	X	X	X	X	X	X	X	X
柏原市	X	X	X	X	X	X	X	X	X	X	X	X	X	X	X	X	X	X	X	X	X	X	X	X
羽曳野市	-	-	-	-	-	-	-	-	-	-	-	-	-	-	-	-	-	-	-	-	-	-	-	-
門真市	X	X	X	X	X	X	X	X	X	X	X	X	X	X	X	X	X	X	X	X	X	X	X	X
摂津市	-	-	-	-	-	-	-	-	-	-	-	-	-	-	-	-	-	-	-	-	-	-	-	-
高石市	-	-	-	-	-	-	-	-	-	-	-	-	-	-	-	-	-	-	-	-	-	-	-	-
藤井寺市	-	-	-	-	-	-	-	-	-	-	-	-	-	-	-	-	-	-	-	-	-	-	-	-
東大阪市	X	X	X	X	X	X	X	X	X	X	X	X	X	X	X	X	X	X	X	X	X	X	X	X
泉南市	-	-	-	-	-	-	-	-	-	-	-	-	-	-	-	-	-	-	-	-	-	-	-	-
四條畷市	X	X	X	X	X	X	X	X	X	X	X	X	X	X	X	X	X	X	X	X	X	X	X	X
交野市	-	-	-	-	-	-	-	-	-	-	-	-	-	-	-	-	-	-	-	-	-	-	-	-
大阪狭山市	-	-	-	-	-	-	-	-	-	-	-	-	-	-	-	-	-	-	-	-	-	-	-	-
阪南市	-	-	-	-	-	-	-	-	-	-	-	-	-	-	-	-	-	-	-	-	-	-	-	-
島本町	-	-	-	-	-	-	-	-	-	-	-	-	-	-	-	-	-	-	-	-	-	-	-	-
豊能町	-	-	-	-	-	-	-	-	-	-	-	-	-	-	-	-	-	-	-	-	-	-	-	-
能勢町	-	X	X	X	X	X	X	X	X	X	X	X	X	X	X	X	X	X	X	X	X	X	X	X
忠岡町	-	-	-	-	-	-	-	-	-	-	-	-	-	-	-	-	-	-	-	-	-	-	-	-
熊取町	X	X	X	X	X	X	X	X	X	X	X	X	X	X	X	X	X	X	X	X	X	X	X	X
田尻町	-	-	-	-	-	-	-	-	-	-	-	-	-	-	-	-	-	-	-	-	-	-	-	-
岬町	-	-	-	-	-	-	-	-	-	-	-	-	-	-	-	-	-	-	-	-	-	-	-	-
太子町	-	-	-	-	-	-	-	-	-	-	-	-	-	-	-	-	-	-	-	-	-	-	-	-
河南町	-	-	-	-	-	-	-	-	-	-	-	-	-	-	-	-	-	-	-	-	-	-	-	-
千早赤阪村	-	-	-	-	-	-	-	-	-	-	-	-	-	-	-	-	-	-	-	-	-	-	-	-

(4) 肉用種の牛を販売目的で飼養している経営体数と飼養頭数

単位 { 経営体数：経営体
頭数：頭

市区町村名	飼養 実経営体数	頭数	子取り用めす牛		肥育中の牛		売る予定の子牛等	
			経営体数	頭数	経営体数	頭数	経営体数	頭数
大阪府	2	120	1	15	2	105	-	-
大阪府	-	-	-	-	-	-	-	-
堺市	1	X	-	-	1	X	-	-
岸和田市	-	-	-	-	-	-	-	-
豊中市	-	-	-	-	-	-	-	-
池田市	X	X	X	X	X	X	X	X
吹田市	X	X	X	X	X	X	X	X
泉大津市	-	-	-	-	-	-	-	-
高槻市	X	X	X	X	X	X	X	X
貝塚市	-	-	-	-	-	-	-	-
守口市	-	-	-	-	-	-	-	-
枚方市	-	-	-	-	-	-	-	-
茨木市	-	-	-	-	-	-	-	-
八尾市	X	X	X	X	X	X	X	X
泉佐野市	-	-	-	-	-	-	-	-
富田林市	-	-	-	-	-	-	-	-
寝屋川市	X	X	X	X	X	X	X	X
河内長野市	X	X	X	X	X	X	X	X
松原市	-	-	-	-	-	-	-	-
大東市	-	-	-	-	-	-	-	-
和泉市	-	-	-	-	-	-	-	-
箕面市	X	X	X	X	X	X	X	X
柏原市	X	X	X	X	X	X	X	X
羽曳野市	-	-	-	-	-	-	-	-
門真市	X	X	X	X	X	X	X	X
摂津市	-	-	-	-	-	-	-	-
高石市	-	-	-	-	-	-	-	-
藤井寺市	-	-	-	-	-	-	-	-
東大阪市	X	X	X	X	X	X	X	X
泉南市	-	-	-	-	-	-	-	-
四條畷市	X	X	X	X	X	X	X	X
交野市	-	-	-	-	-	-	-	-
大阪狭山市	-	-	-	-	-	-	-	-
阪南市	-	-	-	-	-	-	-	-
島本町	-	-	-	-	-	-	-	-
豊能町	-	-	-	-	-	-	-	-
能勢町	-	-	-	-	-	X	-	-
忠岡町	-	-	-	-	-	-	-	-
熊取町	X	X	X	X	X	X	X	X
田尻町	-	-	-	-	-	-	-	-
岬町	-	-	-	-	-	-	-	-
太子町	-	-	-	-	-	-	-	-
河南町	X	X	X	X	1	X	-	-
千早赤阪村	-	-	-	-	-	-	-	-

(5) 肉用種の子取り用めす牛の飼養頭数規模別経営体数と飼養頭数

 単位 { 経営体数：経営体
頭数：頭

市区町村名	計		1頭		2頭		3 ～ 4		5 ～ 9		10 ～ 19		20頭 以上	
	経営 体数	頭数	経営 体数	頭数	経営 体数	頭数	経営 体数	頭数	経営 体数	頭数	経営 体数	頭数	経営 体数	頭数
大阪府	1	15	-	-	-	-	-	-	-	-	1	15	-	-
大阪市	-	-	-	-	-	-	-	-	-	-	-	-	-	-
堺市	-	-	-	-	-	-	-	-	-	-	-	-	-	-
岸和田市	-	-	-	-	-	-	-	-	-	-	-	-	-	-
豊中市	-	-	-	-	-	-	-	-	-	-	-	-	-	-
池田市	X	X	X	X	X	X	X	X	X	X	X	X	X	X
吹田市	X	X	X	X	X	X	X	X	X	X	X	X	X	X
泉大津市	-	-	-	-	-	-	-	-	-	-	-	-	-	-
高槻市	X	X	X	X	X	X	X	X	X	X	X	X	X	X
貝塚市	-	-	-	-	-	-	-	-	-	-	-	-	-	-
守口市	-	-	-	-	-	-	-	-	-	-	-	-	-	-
枚方市	-	-	-	-	-	-	-	-	-	-	-	-	-	-
茨木市	-	-	-	-	-	-	-	-	-	-	-	-	-	-
八尾市	X	X	X	X	X	X	X	X	X	X	X	X	X	X
泉佐野市	-	-	-	-	-	-	-	-	-	-	-	-	-	-
富田林市	-	-	-	-	-	-	-	-	-	-	-	-	-	-
寝屋川市	X	X	X	X	X	X	X	X	X	X	X	X	X	X
河内長野市	X	X	X	X	X	X	X	X	X	X	X	X	X	X
松原市	-	-	-	-	-	-	-	-	-	-	-	-	-	-
大東市	-	-	-	-	-	-	-	-	-	-	-	-	-	-
和泉市	-	-	-	-	-	-	-	-	-	-	-	-	-	-
箕面市	X	X	X	X	X	X	X	X	X	X	X	X	X	X
柏原市	X	X	X	X	X	X	X	X	X	X	X	X	X	X
羽曳野市	-	-	-	-	-	-	-	-	-	-	-	-	-	-
門真市	X	X	X	X	X	X	X	X	X	X	X	X	X	X
摂津市	-	-	-	-	-	-	-	-	-	-	-	-	-	-
高石市	-	-	-	-	-	-	-	-	-	-	-	-	-	-
藤井寺市	-	-	-	-	-	-	-	-	-	-	-	-	-	-
東大阪市	X	X	X	X	X	X	X	X	X	X	X	X	X	X
泉南市	-	-	-	-	-	-	-	-	-	-	-	-	-	-
四條畷市	X	X	X	X	X	X	X	X	X	X	X	X	X	X
交野市	-	-	-	-	-	-	-	-	-	-	-	-	-	-
大阪狭山市	-	-	-	-	-	-	-	-	-	-	-	-	-	-
阪南市	-	-	-	-	-	-	-	-	-	-	-	-	-	-
島本町	-	-	-	-	-	-	-	-	-	-	-	-	-	-
豊能町	-	-	-	-	-	-	-	-	-	-	-	-	-	-
能勢町	-	-	-	-	-	-	-	-	-	-	-	-	-	-
忠岡町	-	-	-	-	-	-	-	-	-	-	-	-	-	-
熊取町	X	X	X	X	X	X	X	X	X	X	X	X	X	X
田尻町	-	-	-	-	-	-	-	-	-	-	-	-	-	-
岬町	-	-	-	-	-	-	-	-	-	-	-	-	-	-
太子町	-	-	-	-	-	-	-	-	-	-	-	-	-	-
河南町	X	X	X	X	X	X	X	X	X	X	X	X	X	X
千早赤阪村	-	-	-	-	-	-	-	-	-	-	-	-	-	-

(6) 肉用種の肥育中の牛の飼養頭数規模別経営体数と飼養頭数

 単位 { 経営体数：経営体
 頭数：頭

市区町村名	計		1 ～ 4頭		5 ～ 9		10 ～ 19		20 ～ 29		30 ～ 49		50 ～ 99		100頭 以上	
	経営 体数	頭数	経営 体数	頭数	経営 体数	頭数	経営 体数	頭数	経営 体数	頭数	経営 体数	頭数	経営 体数	頭数	経営 体数	頭数
大阪府	2	105	-	-	-	-	1	11	-	-	-	-	1	94	-	-
大阪市	-	-	-	-	-	-	-	-	-	-	-	-	-	-	-	-
堺市	1	X	X	X	X	X	X	X	X	X	X	X	X	X	X	X
岸和田市	-	-	-	-	-	-	-	-	-	-	-	-	-	-	-	-
豊中市	-	-	-	-	-	-	-	-	-	-	-	-	-	-	-	-
池田市	X	X	X	X	X	X	X	X	X	X	X	X	X	X	X	X
吹田市	X	X	X	X	X	X	X	X	X	X	X	X	X	X	X	X
泉大津市	-	-	-	-	-	-	-	-	-	-	-	-	-	-	-	-
高槻市	X	X	X	X	X	X	X	X	X	X	X	X	X	X	X	X
貝塚市	-	-	-	-	-	-	-	-	-	-	-	-	-	-	-	-
守口市	-	-	-	-	-	-	-	-	-	-	-	-	-	-	-	-
枚方市	-	-	-	-	-	-	-	-	-	-	-	-	-	-	-	-
茨木市	-	-	-	-	-	-	-	-	-	-	-	-	-	-	-	-
八尾市	X	X	X	X	X	X	X	X	X	X	X	X	X	X	X	X
泉佐野市	-	-	-	-	-	-	-	-	-	-	-	-	-	-	-	-
富田林市	-	-	-	-	-	-	-	-	-	-	-	-	-	-	-	-
寝屋川市	X	X	X	X	X	X	X	X	X	X	X	X	X	X	X	X
河内長野市	X	X	X	X	X	X	X	X	X	X	X	X	X	X	X	X
松原市	-	-	-	-	-	-	-	-	-	-	-	-	-	-	-	-
大東市	-	-	-	-	-	-	-	-	-	-	-	-	-	-	-	-
和泉市	-	-	-	-	-	-	-	-	-	-	-	-	-	-	-	-
箕面市	X	X	X	X	X	X	X	X	X	X	X	X	X	X	X	X
柏原市	X	X	X	X	X	X	X	X	X	X	X	X	X	X	X	X
羽曳野市	-	-	-	-	-	-	-	-	-	-	-	-	-	-	-	-
門真市	X	X	X	X	X	X	X	X	X	X	X	X	X	X	X	X
摂津市	-	-	-	-	-	-	-	-	-	-	-	-	-	-	-	-
高石市	-	-	-	-	-	-	-	-	-	-	-	-	-	-	-	-
藤井寺市	-	-	-	-	-	-	-	-	-	-	-	-	-	-	-	-
東大阪市	X	X	X	X	X	X	X	X	X	X	X	X	X	X	X	X
泉南市	-	-	-	-	-	-	-	-	-	-	-	-	-	-	-	-
四條畷市	X	X	X	X	X	X	X	X	X	X	X	X	X	X	X	X
交野市	-	-	-	-	-	-	-	-	-	-	-	-	-	-	-	-
大阪狭山市	-	-	-	-	-	-	-	-	-	-	-	-	-	-	-	-
阪南市	-	-	-	-	-	-	-	-	-	-	-	-	-	-	-	-
島本町	-	-	-	-	-	-	-	-	-	-	-	-	-	-	-	-
豊能町	-	-	-	-	-	-	-	-	-	-	-	-	-	-	-	-
能勢町	-	X	X	X	X	X	X	X	X	X	X	X	X	X	X	X
忠岡町	-	-	-	-	-	-	-	-	-	-	-	-	-	-	-	-
熊取町	X	X	X	X	X	X	X	X	X	X	X	X	X	X	X	X
田尻町	-	-	-	-	-	-	-	-	-	-	-	-	-	-	-	-
岬町	-	-	-	-	-	-	-	-	-	-	-	-	-	-	-	-
太子町	-	-	-	-	-	-	-	-	-	-	-	-	-	-	-	-
河南町	1	X	X	X	X	X	X	X	X	X	X	X	X	X	X	X
千早赤阪村	-	-	-	-	-	-	-	-	-	-	-	-	-	-	-	-

(7) 和牛と乳用種の交雑種の牛を販売目的で飼養している経営体数と飼養頭数

 単位 { 経営体数：経営体
 頭数：頭

市区町村名	飼養 実経営体数	頭数	肥育中の牛		売る予定の子牛	
			経営体数	頭数	経営体数	頭数
大阪府	1	250	1	220	1	30
大阪市	-	-	-	-	-	-
堺市	-	-	-	-	-	-
岸和田市	-	-	-	-	-	-
豊中市	-	-	-	-	-	-
池田市	X	X	X	X	X	X
吹田市	X	X	X	X	X	X
泉大津市	-	-	-	-	-	-
高槻市	X	X	X	X	X	X
貝塚市	-	-	-	-	-	-
守口市	-	-	-	-	-	-
枚方市	-	-	-	-	-	X
茨木市	-	-	-	-	-	-
八尾市	X	X	X	X	X	X
泉佐野市	-	-	-	-	-	X
富田林市	-	-	-	-	-	-
寝屋川市	X	X	X	X	X	X
河内長野市	X	X	X	X	X	X
松原市	-	-	-	-	-	-
大東市	-	-	-	-	-	-
和泉市	-	-	-	-	-	X
箕面市	X	X	X	X	X	X
柏原市	X	X	X	X	X	X
羽曳野市	-	-	-	-	-	-
門真市	X	X	X	X	X	X
摂津市	-	-	-	-	-	-
高石市	-	-	-	-	-	-
藤井寺市	-	-	-	-	-	-
東大阪市	X	X	X	X	X	X
泉南市	-	-	-	-	-	-
四條畷市	X	X	X	X	X	X
交野市	-	-	-	-	-	-
大阪狭山市	-	-	-	-	-	-
阪南市	-	-	-	-	-	-
島本町	-	-	-	-	-	-
豊能町	-	-	-	-	-	-
能勢町	X	X	X	X	X	X
忠岡町	-	-	-	-	-	-
熊取町	X	X	X	X	X	X
田尻町	-	-	-	-	-	-
岬町	-	-	-	-	-	-
太子町	-	-	-	-	-	-
河南町	-	-	-	-	-	-
千早赤阪村	-	-	-	-	-	-

(8) 和牛と乳用種の交雑種の肥育中の牛の飼養頭数規模別経営体数と飼養頭数

単位 { 経営体数：経営体
頭数：頭

市区町村名	計		1 ～ 4頭		5 ～ 9		10 ～ 19		20 ～ 29		30 ～ 49		50 ～ 99		100 ～ 149		150頭 以上		
	経営 体数	頭数	経営 体数	頭数	経営 体数	頭数	経営 体数	頭数	経営 体数	頭数	経営 体数	頭数	経営 体数	頭数	経営 体数	頭数	経営 体数	頭数	
大阪府	1	220	-	-	-	-	-	-	-	-	-	-	-	-	-	-	-	1	220
大阪市	-	-	-	-	-	-	-	-	-	-	-	-	-	-	-	-	-	-	-
堺市	-	-	-	-	-	-	-	-	-	-	-	-	-	-	-	-	-	-	-
岸和田市	-	-	-	-	-	-	-	-	-	-	-	-	-	-	-	-	-	-	-
豊中市	-	-	-	-	-	-	-	-	-	-	-	-	-	-	-	-	-	-	-
池田市	X	X	X	X	X	X	X	X	X	X	X	X	X	X	X	X	X	X	X
吹田市	X	X	X	X	X	X	X	X	X	X	X	X	X	X	X	X	X	X	X
泉大津市	-	-	-	-	-	-	-	-	-	-	-	-	-	-	-	-	-	-	-
高槻市	X	X	X	X	X	X	X	X	X	X	X	X	X	X	X	X	X	X	X
貝塚市	-	-	-	-	-	-	-	-	-	-	-	-	-	-	-	-	-	-	-
守口市	-	-	-	-	-	-	-	-	-	-	-	-	-	-	-	-	-	-	-
枚方市	-	-	-	-	-	-	-	-	-	-	-	-	-	-	-	-	-	-	-
茨木市	-	-	-	-	-	-	-	-	-	-	-	-	-	-	-	-	-	-	-
八尾市	X	X	X	X	X	X	X	X	X	X	X	X	X	X	X	X	X	X	X
泉佐野市	-	-	-	-	-	-	-	-	-	-	-	-	-	-	-	-	-	-	-
富田林市	-	-	-	-	-	-	-	-	-	-	-	-	-	-	-	-	-	-	-
寝屋川市	X	X	X	X	X	X	X	X	X	X	X	X	X	X	X	X	X	X	X
河内長野市	X	X	X	X	X	X	X	X	X	X	X	X	X	X	X	X	X	X	X
松原市	-	-	-	-	-	-	-	-	-	-	-	-	-	-	-	-	-	-	-
大東市	-	-	-	-	-	-	-	-	-	-	-	-	-	-	-	-	-	-	-
和泉市	-	-	-	-	-	-	-	-	-	-	-	-	-	-	-	-	-	-	-
箕面市	X	X	X	X	X	X	X	X	X	X	X	X	X	X	X	X	X	X	X
柏原市	X	X	X	X	X	X	X	X	X	X	X	X	X	X	X	X	X	X	X
羽曳野市	-	-	-	-	-	-	-	-	-	-	-	-	-	-	-	-	-	-	-
門真市	X	X	X	X	X	X	X	X	X	X	X	X	X	X	X	X	X	X	X
摂津市	-	-	-	-	-	-	-	-	-	-	-	-	-	-	-	-	-	-	-
高石市	-	-	-	-	-	-	-	-	-	-	-	-	-	-	-	-	-	-	-
藤井寺市	-	-	-	-	-	-	-	-	-	-	-	-	-	-	-	-	-	-	-
東大阪市	X	X	X	X	X	X	X	X	X	X	X	X	X	X	X	X	X	X	X
泉南市	-	-	-	-	-	-	-	-	-	-	-	-	-	-	-	-	-	-	-
四條畷市	X	X	X	X	X	X	X	X	X	X	X	X	X	X	X	X	X	X	X
交野市	-	-	-	-	-	-	-	-	-	-	-	-	-	-	-	-	-	-	-
大阪狭山市	-	-	-	-	-	-	-	-	-	-	-	-	-	-	-	-	-	-	-
阪南市	-	-	-	-	-	-	-	-	-	-	-	-	-	-	-	-	-	-	-
島本町	-	-	-	-	-	-	-	-	-	-	-	-	-	-	-	-	-	-	-
豊能町	-	-	-	-	-	-	-	-	-	-	-	-	-	-	-	-	-	-	-
能勢町	X	X	X	X	X	X	X	X	X	X	X	X	X	X	X	X	X	X	X
忠岡町	-	-	-	-	-	-	-	-	-	-	-	-	-	-	-	-	-	-	-
熊取町	X	X	X	X	X	X	X	X	X	X	X	X	X	X	X	X	X	X	X
田尻町	-	-	-	-	-	-	-	-	-	-	-	-	-	-	-	-	-	-	-
岬町	-	-	-	-	-	-	-	-	-	-	-	-	-	-	-	-	-	-	-
太子町	-	-	-	-	-	-	-	-	-	-	-	-	-	-	-	-	-	-	-
河南町	-	-	-	-	-	-	-	-	-	-	-	-	-	-	-	-	-	-	-
千早赤阪村	-	-	-	-	-	-	-	-	-	-	-	-	-	-	-	-	-	-	-

(9) 和牛と乳用種の交雑種の売る予定の子牛の飼養頭数規模別経営体数と飼養頭数

単位 { 経営体数：経営体
頭数：頭

市区町村名	計		1 ～ 4頭		5 ～ 9		10 ～ 19		20 ～ 29		30 ～ 49		50頭 以上	
	経営 体数	頭数	経営 体数	頭数	経営 体数	頭数	経営 体数	頭数	経営 体数	頭数	経営 体数	頭数	経営 体数	頭数
大阪府	1	30	-	-	-	-	-	-	-	-	1	30	-	-
大阪市	-	-	-	-	-	-	-	-	-	-	-	-	-	-
堺市	-	-	-	-	-	-	-	-	-	-	-	-	-	-
岸和田市	-	-	-	-	-	-	-	-	-	-	-	-	-	-
豊中市	-	-	-	-	-	-	-	-	-	-	-	-	-	-
池田市	X	X	X	X	X	X	X	X	X	X	X	X	X	X
吹田市	X	X	X	X	X	X	X	X	X	X	X	X	X	X
泉大津市	-	-	-	-	-	-	-	-	-	-	-	-	-	-
高槻市	X	X	X	X	X	X	X	X	X	X	X	X	X	X
貝塚市	-	-	-	-	-	-	-	-	-	-	-	-	-	-
守口市	-	-	-	-	-	-	-	-	-	-	-	-	-	-
枚方市	-	X	X	X	X	X	X	X	X	X	X	X	X	X
茨木市	-	-	-	-	-	-	-	-	-	-	-	-	-	-
八尾市	X	X	X	X	X	X	X	X	X	X	X	X	X	X
泉佐野市	-	X	X	X	X	X	X	X	X	X	X	X	X	X
富田林市	-	-	-	-	-	-	-	-	-	-	-	-	-	-
寝屋川市	X	X	X	X	X	X	X	X	X	X	X	X	X	X
河内長野市	X	X	X	X	X	X	X	X	X	X	X	X	X	X
松原市	-	-	-	-	-	-	-	-	-	-	-	-	-	-
大東市	-	-	-	-	-	-	-	-	-	-	-	-	-	-
和泉市	-	X	X	X	X	X	X	X	X	X	X	X	X	X
箕面市	X	X	X	X	X	X	X	X	X	X	X	X	X	X
柏原市	X	X	X	X	X	X	X	X	X	X	X	X	X	X
羽曳野市	-	-	-	-	-	-	-	-	-	-	-	-	-	-
門真市	X	X	X	X	X	X	X	X	X	X	X	X	X	X
摂津市	-	-	-	-	-	-	-	-	-	-	-	-	-	-
高石市	-	-	-	-	-	-	-	-	-	-	-	-	-	-
藤井寺市	-	-	-	-	-	-	-	-	-	-	-	-	-	-
東大阪市	X	X	X	X	X	X	X	X	X	X	X	X	X	X
泉南市	-	-	-	-	-	-	-	-	-	-	-	-	-	-
四條畷市	X	X	X	X	X	X	X	X	X	X	X	X	X	X
交野市	-	-	-	-	-	-	-	-	-	-	-	-	-	-
大阪狭山市	-	-	-	-	-	-	-	-	-	-	-	-	-	-
阪南市	-	-	-	-	-	-	-	-	-	-	-	-	-	-
島本町	-	-	-	-	-	-	-	-	-	-	-	-	-	-
豊能町	-	-	-	-	-	-	-	-	-	-	-	-	-	-
能勢町	X	X	X	X	X	X	X	X	X	X	X	X	X	X
忠岡町	-	-	-	-	-	-	-	-	-	-	-	-	-	-
熊取町	X	X	X	X	X	X	X	X	X	X	X	X	X	X
田尻町	-	-	-	-	-	-	-	-	-	-	-	-	-	-
岬町	-	-	-	-	-	-	-	-	-	-	-	-	-	-
太子町	-	-	-	-	-	-	-	-	-	-	-	-	-	-
河南町	-	-	-	-	-	-	-	-	-	-	-	-	-	-
千早赤阪村	-	-	-	-	-	-	-	-	-	-	-	-	-	-

(10) 乳用種の牛を販売目的で飼養している経営体数と飼養頭数

 単位 { 経営体数：経営体
 頭数：頭

市区町村名	飼養 実経営体数	頭数	肥育中の牛		売る予定の子牛	
			経営体数	頭数	経営体数	頭数
大阪府	2	25	2	25	-	-
大阪市	-	-	-	-	-	-
堺市	1	X	1	X	-	-
岸和田市	-	-	-	-	-	-
豊中市	-	-	-	-	-	-
池田市	X	X	X	X	X	X
吹田市	X	X	X	X	X	X
泉大津市	-	-	-	-	-	-
高槻市	X	X	X	X	X	X
貝塚市	-	-	-	-	-	-
守口市	-	-	-	-	-	-
枚方市	-	-	-	-	-	-
茨木市	-	-	-	-	-	-
八尾市	X	X	X	X	X	X
泉佐野市	-	-	-	-	-	-
富田林市	-	-	-	-	-	-
寝屋川市	X	X	X	X	X	X
河内長野市	X	X	X	X	X	X
松原市	-	-	-	-	-	-
大東市	-	-	-	-	-	-
和泉市	-	-	-	-	-	-
箕面市	X	X	X	X	X	X
柏原市	X	X	X	X	X	X
羽曳野市	-	-	-	-	-	-
門真市	X	X	X	X	X	X
摂津市	-	-	-	-	-	-
高石市	-	-	-	-	-	-
藤井寺市	-	-	-	-	-	-
東大阪市	X	X	X	X	X	X
泉南市	-	-	-	-	-	-
四條畷市	X	X	X	X	X	X
交野市	-	-	-	-	-	-
大阪狭山市	-	-	-	-	-	-
阪南市	-	-	-	-	-	-
島本町	-	-	-	-	-	-
豊能町	-	-	-	-	-	-
能勢町	1	X	1	X	-	-
忠岡町	-	-	-	-	-	-
熊取町	X	X	X	X	X	X
田尻町	-	-	-	-	-	-
岬町	-	-	-	-	-	-
太子町	-	-	-	-	-	-
河南町	-	-	-	-	-	-
千早赤阪村	-	-	-	-	-	-

(11) 乳用種の牛の飼養頭数規模別経営体数と飼養頭数

単位 { 経営体数：経営体
頭数：頭

市区町村名	計		1 ～ 4頭		5 ～ 9		10 ～ 19		20 ～ 29		30頭 以上	
	経営体数	頭数	経営体数	頭数	経営体数	頭数	経営体数	頭数	経営体数	頭数	経営体数	頭数
大阪府	2	25	1	1	-	-	-	-	1	24	-	-
大阪市	-	-	-	-	-	-	-	-	-	-	-	-
堺市	1	X	X	X	X	X	X	X	X	X	X	X
岸和田市	-	-	-	-	-	-	-	-	-	-	-	-
豊中市	-	-	-	-	-	-	-	-	-	-	-	-
池田市	X	X	X	X	X	X	X	X	X	X	X	X
吹田市	X	X	X	X	X	X	X	X	X	X	X	X
泉大津市	-	-	-	-	-	-	-	-	-	-	-	-
高槻市	X	X	X	X	X	X	X	X	X	X	X	X
貝塚市	-	-	-	-	-	-	-	-	-	-	-	-
守口市	-	-	-	-	-	-	-	-	-	-	-	-
枚方市	-	-	-	-	-	-	-	-	-	-	-	-
茨木市	-	-	-	-	-	-	-	-	-	-	-	-
八尾市	X	X	X	X	X	X	X	X	X	X	X	X
泉佐野市	-	-	-	-	-	-	-	-	-	-	-	-
富田林市	-	-	-	-	-	-	-	-	-	-	-	-
寝屋川市	X	X	X	X	X	X	X	X	X	X	X	X
河内長野市	X	X	X	X	X	X	X	X	X	X	X	X
松原市	-	-	-	-	-	-	-	-	-	-	-	-
大東市	-	-	-	-	-	-	-	-	-	-	-	-
和泉市	-	-	-	-	-	-	-	-	-	-	-	-
箕面市	X	X	X	X	X	X	X	X	X	X	X	X
柏原市	X	X	X	X	X	X	X	X	X	X	X	X
羽曳野市	-	-	-	-	-	-	-	-	-	-	-	-
門真市	X	X	X	X	X	X	X	X	X	X	X	X
摂津市	-	-	-	-	-	-	-	-	-	-	-	-
高石市	-	-	-	-	-	-	-	-	-	-	-	-
藤井寺市	-	-	-	-	-	-	-	-	-	-	-	-
東大阪市	X	X	X	X	X	X	X	X	X	X	X	X
泉南市	-	-	-	-	-	-	-	-	-	-	-	-
四條畷市	X	X	X	X	X	X	X	X	X	X	X	X
交野市	-	-	-	-	-	-	-	-	-	-	-	-
大阪狭山市	-	-	-	-	-	-	-	-	-	-	-	-
阪南市	-	-	-	-	-	-	-	-	-	-	-	-
島本町	-	-	-	-	-	-	-	-	-	-	-	-
豊能町	-	-	-	-	-	-	-	-	-	-	-	-
能勢町	1	X	X	X	X	X	X	X	X	X	X	X
忠岡町	-	-	-	-	-	-	-	-	-	-	-	-
熊取町	X	X	X	X	X	X	X	X	X	X	X	X
田尻町	-	-	-	-	-	-	-	-	-	-	-	-
岬町	-	-	-	-	-	-	-	-	-	-	-	-
太子町	-	-	-	-	-	-	-	-	-	-	-	-
河南町	-	-	-	-	-	-	-	-	-	-	-	-
千早赤阪村	-	-	-	-	-	-	-	-	-	-	-	-

(12) 乳用種の売る予定の子牛の飼養頭数規模別経営体数と飼養頭数 【大阪府は該当なし】

(13) 豚を販売目的で飼養している経営体数と飼養頭数

 単位 { 経営体数：経営体
 頭数：頭

市区町村名	飼養 実経営体数	頭数	子取り用めす豚		肥育中の豚	
			経営体数	頭数	経営体数	頭数
大阪府	4	4 459	2	100	4	4 359
大阪市	-	-	-	-	-	X
堺市	-	-	-	-	-	X
岸和田市	-	-	-	-	-	-
豊中市	-	-	-	-	-	-
池田市	X	X	X	X	X	X
吹田市	X	X	X	X	X	X
泉大津市	-	-	-	-	-	-
高槻市	X	X	X	X	X	X
貝塚市	-	-	-	-	-	X
守口市	-	-	-	-	-	-
枚方市	-	-	-	-	-	-
茨木市	-	-	-	-	-	-
八尾市	X	X	X	X	X	X
泉佐野市	1	X	1	X	1	X
富田林市	-	-	-	-	-	-
寝屋川市	X	X	X	X	X	X
河内長野市	X	X	X	X	X	X
松原市	-	-	-	-	-	-
大東市	-	-	-	-	-	-
和泉市	-	-	-	-	-	-
箕面市	X	X	X	X	X	X
柏原市	X	X	X	X	X	X
羽曳野市	-	-	-	-	-	-
門真市	X	X	X	X	X	X
摂津市	-	-	-	-	-	-
高石市	-	-	-	-	-	-
藤井寺市	-	-	-	-	-	-
東大阪市	X	X	X	X	X	X
泉南市	-	-	-	-	-	-
四條畷市	X	X	X	X	X	X
交野市	-	-	-	-	-	-
大阪狭山市	-	-	-	-	-	-
阪南市	-	-	-	-	-	-
島本町	-	-	-	-	-	-
豊能町	-	-	-	-	-	-
能勢町	-	-	-	-	-	-
忠岡町	-	-	-	-	-	-
熊取町	X	X	X	X	X	X
田尻町	-	-	-	-	-	-
岬町	-	-	-	-	-	-
太子町	-	-	-	-	-	-
河南町	1	X	1	X	1	X
千早赤阪村	-	-	-	-	-	-

(14) 子取り用めす豚の飼養頭数規模別経営体数と飼養頭数

 単位 { 経営体数：経営体
 頭数：頭

市区町村名	計		1 ～ 2頭		3 ～ 4		5 ～ 9		10 ～ 14		15 ～ 19		20 ～ 39		40 ～ 99		100頭 以上	
	経営 体数	頭数	経営 体数	頭数	経営 体数	頭数	経営 体数	頭数	経営 体数	頭数	経営 体数	頭数	経営 体数	頭数	経営 体数	頭数	経営 体数	頭数
大阪府	2	100	-	-	-	-	-	-	1	10	-	-	-	-	1	90	-	-
大阪市	-	-	-	-	-	-	-	-	-	-	-	-	-	-	-	-	-	-
堺市	-	-	-	-	-	-	-	-	-	-	-	-	-	-	-	-	-	-
岸和田市	-	-	-	-	-	-	-	-	-	-	-	-	-	-	-	-	-	-
豊中市	-	-	-	-	-	-	-	-	-	-	-	-	-	-	-	-	-	-
池田市	X	X	X	X	X	X	X	X	X	X	X	X	X	X	X	X	X	X
吹田市	X	X	X	X	X	X	X	X	X	X	X	X	X	X	X	X	X	X
泉大津市	-	-	-	-	-	-	-	-	-	-	-	-	-	-	-	-	-	-
高槻市	X	X	X	X	X	X	X	X	X	X	X	X	X	X	X	X	X	X
貝塚市	-	-	-	-	-	-	-	-	-	-	-	-	-	-	-	-	-	-
守口市	-	-	-	-	-	-	-	-	-	-	-	-	-	-	-	-	-	-
枚方市	-	-	-	-	-	-	-	-	-	-	-	-	-	-	-	-	-	-
茨木市	-	-	-	-	-	-	-	-	-	-	-	-	-	-	-	-	-	-
八尾市	X	X	X	X	X	X	X	X	X	X	X	X	X	X	X	X	X	X
泉佐野市	1	X	X	X	X	X	X	X	X	X	X	X	X	X	X	X	X	X
富田林市	-	-	-	-	-	-	-	-	-	-	-	-	-	-	-	-	-	-
寝屋川市	X	X	X	X	X	X	X	X	X	X	X	X	X	X	X	X	X	X
河内長野市	X	X	X	X	X	X	X	X	X	X	X	X	X	X	X	X	X	X
松原市	-	-	-	-	-	-	-	-	-	-	-	-	-	-	-	-	-	-
大東市	-	-	-	-	-	-	-	-	-	-	-	-	-	-	-	-	-	-
和泉市	-	-	-	-	-	-	-	-	-	-	-	-	-	-	-	-	-	-
箕面市	X	X	X	X	X	X	X	X	X	X	X	X	X	X	X	X	X	X
柏原市	X	X	X	X	X	X	X	X	X	X	X	X	X	X	X	X	X	X
羽曳野市	-	-	-	-	-	-	-	-	-	-	-	-	-	-	-	-	-	-
門真市	X	X	X	X	X	X	X	X	X	X	X	X	X	X	X	X	X	X
摂津市	-	-	-	-	-	-	-	-	-	-	-	-	-	-	-	-	-	-
高石市	-	-	-	-	-	-	-	-	-	-	-	-	-	-	-	-	-	-
藤井寺市	-	-	-	-	-	-	-	-	-	-	-	-	-	-	-	-	-	-
東大阪市	X	X	X	X	X	X	X	X	X	X	X	X	X	X	X	X	X	X
泉南市	-	-	-	-	-	-	-	-	-	-	-	-	-	-	-	-	-	-
四條畷市	X	X	X	X	X	X	X	X	X	X	X	X	X	X	X	X	X	X
交野市	-	-	-	-	-	-	-	-	-	-	-	-	-	-	-	-	-	-
大阪狭山市	-	-	-	-	-	-	-	-	-	-	-	-	-	-	-	-	-	-
阪南市	-	-	-	-	-	-	-	-	-	-	-	-	-	-	-	-	-	-
島本町	-	-	-	-	-	-	-	-	-	-	-	-	-	-	-	-	-	-
豊能町	-	-	-	-	-	-	-	-	-	-	-	-	-	-	-	-	-	-
能勢町	-	-	-	-	-	-	-	-	-	-	-	-	-	-	-	-	-	-
忠岡町	-	-	-	-	-	-	-	-	-	-	-	-	-	-	-	-	-	-
熊取町	X	X	X	X	X	X	X	X	X	X	X	X	X	X	X	X	X	X
田尻町	-	-	-	-	-	-	-	-	-	-	-	-	-	-	-	-	-	-
岬町	-	-	-	-	-	-	-	-	-	-	-	-	-	-	-	-	-	-
太子町	-	-	-	-	-	-	-	-	-	-	-	-	-	-	-	-	-	-
河南町	1	X	X	X	X	X	X	X	X	X	X	X	X	X	X	X	X	X
千早赤阪村	-	-	-	-	-	-	-	-	-	-	-	-	-	-	-	-	-	-

(15) 肥育中の豚の飼養頭数規模別経営体数と飼養頭数

 単位 { 経営体数：経営体
 頭数：頭

市区町村名	計		1 ～ 9頭		10 ～ 19		20 ～ 29		30 ～ 49		50 ～ 99		100 ～ 299		300 ～ 499		500 ～ 999		1,000頭 以上	
	経営 体数	頭数	経営 体数	頭数	経営 体数	頭数	経営 体数	頭数	経営 体数	頭数	経営 体数	頭数	経営 体数	頭数	経営 体数	頭数	経営 体数	頭数	経営 体数	頭数
大阪府	4	4 359	-	-	-	-	-	-	-	-	1	59	-	-	-	-	2	1 500	1	2 800
大阪市	-	X	X	X	X	X	X	X	X	X	X	X	X	X	X	X	X	X	X	X
堺市	-	X	X	X	X	X	X	X	X	X	X	X	X	X	X	X	X	X	X	X
岸和田市	-	-	-	-	-	-	-	-	-	-	-	-	-	-	-	-	-	-	-	-
豊中市	-	-	-	-	-	-	-	-	-	-	-	-	-	-	-	-	-	-	-	-
池田市	X	X	X	X	X	X	X	X	X	X	X	X	X	X	X	X	X	X	X	X
吹田市	X	X	X	X	X	X	X	X	X	X	X	X	X	X	X	X	X	X	X	X
泉大津市	-	-	-	-	-	-	-	-	-	-	-	-	-	-	-	-	-	-	-	-
高槻市	X	X	X	X	X	X	X	X	X	X	X	X	X	X	X	X	X	X	X	X
貝塚市	-	X	X	X	X	X	X	X	X	X	X	X	X	X	X	X	X	X	X	X
守口市	-	-	-	-	-	-	-	-	-	-	-	-	-	-	-	-	-	-	-	-
枚方市	-	-	-	-	-	-	-	-	-	-	-	-	-	-	-	-	-	-	-	-
茨木市	-	-	-	-	-	-	-	-	-	-	-	-	-	-	-	-	-	-	-	-
八尾市	X	X	X	X	X	X	X	X	X	X	X	X	X	X	X	X	X	X	X	X
泉佐野市	1	X	X	X	X	X	X	X	X	X	X	X	X	X	X	X	X	X	X	X
富田林市	-	-	-	-	-	-	-	-	-	-	-	-	-	-	-	-	-	-	-	-
寝屋川市	X	X	X	X	X	X	X	X	X	X	X	X	X	X	X	X	X	X	X	X
河内長野市	X	X	X	X	X	X	X	X	X	X	X	X	X	X	X	X	X	X	X	X
松原市	-	-	-	-	-	-	-	-	-	-	-	-	-	-	-	-	-	-	-	-
大東市	-	-	-	-	-	-	-	-	-	-	-	-	-	-	-	-	-	-	-	-
和泉市	-	-	-	-	-	-	-	-	-	-	-	-	-	-	-	-	-	-	-	-
箕面市	X	X	X	X	X	X	X	X	X	X	X	X	X	X	X	X	X	X	X	X
柏原市	X	X	X	X	X	X	X	X	X	X	X	X	X	X	X	X	X	X	X	X
羽曳野市	-	-	-	-	-	-	-	-	-	-	-	-	-	-	-	-	-	-	-	-
門真市	X	X	X	X	X	X	X	X	X	X	X	X	X	X	X	X	X	X	X	X
摂津市	-	-	-	-	-	-	-	-	-	-	-	-	-	-	-	-	-	-	-	-
高石市	-	-	-	-	-	-	-	-	-	-	-	-	-	-	-	-	-	-	-	-
藤井寺市	-	-	-	-	-	-	-	-	-	-	-	-	-	-	-	-	-	-	-	-
東大阪市	X	X	X	X	X	X	X	X	X	X	X	X	X	X	X	X	X	X	X	X
泉南市	-	-	-	-	-	-	-	-	-	-	-	-	-	-	-	-	-	-	-	-
四條畷市	X	X	X	X	X	X	X	X	X	X	X	X	X	X	X	X	X	X	X	X
交野市	-	-	-	-	-	-	-	-	-	-	-	-	-	-	-	-	-	-	-	-
大阪狭山市	-	-	-	-	-	-	-	-	-	-	-	-	-	-	-	-	-	-	-	-
阪南市	-	-	-	-	-	-	-	-	-	-	-	-	-	-	-	-	-	-	-	-
島本町	-	-	-	-	-	-	-	-	-	-	-	-	-	-	-	-	-	-	-	-
豊能町	-	-	-	-	-	-	-	-	-	-	-	-	-	-	-	-	-	-	-	-
能勢町	-	-	-	-	-	-	-	-	-	-	-	-	-	-	-	-	-	-	-	-
忠岡町	-	-	-	-	-	-	-	-	-	-	-	-	-	-	-	-	-	-	-	-
熊取町	X	X	X	X	X	X	X	X	X	X	X	X	X	X	X	X	X	X	X	X
田尻町	-	-	-	-	-	-	-	-	-	-	-	-	-	-	-	-	-	-	-	-
岬町	-	-	-	-	-	-	-	-	-	-	-	-	-	-	-	-	-	-	-	-
太子町	-	-	-	-	-	-	-	-	-	-	-	-	-	-	-	-	-	-	-	-
河南町	1	X	X	X	X	X	X	X	X	X	X	X	X	X	X	X	X	X	X	X
千早赤阪村	-	-	-	-	-	-	-	-	-	-	-	-	-	-	-	-	-	-	-	-

(16) 採卵鶏を販売目的で飼養している経営体数と飼養羽数

単位 { 経営体数：経営体
羽数：羽

市区町村名	計		1 ～ 99羽		100 ～ 299		300 ～ 499		500 ～ 999		1,000 ～ 1,999		2,000 ～ 2,999		3,000 ～ 4,999		5,000 ～ 9,999		10,000羽 以上		
	経営 体数	羽数	経営 体数	羽数	経営 体数	羽数	経営 体数	羽数	経営 体数	羽数	経営 体数	羽数	経営 体数	羽数	経営 体数	羽数	経営 体数	羽数	経営 体数	羽数	
大阪府	2	5 288	-	-	1	288	-	-	-	-	-	-	-	-	-	-	-	1	5 000	-	-
大阪市	-	X	X	X	X	X	X	X	X	X	X	X	X	X	X	X	X	X	X	X	X
堺市	-	X	X	X	X	X	X	X	X	X	X	X	X	X	X	X	X	X	X	X	X
岸和田市	-	X	X	X	X	X	X	X	X	X	X	X	X	X	X	X	X	X	X	X	X
豊中市	-	-	-	-	-	-	-	-	-	-	-	-	-	-	-	-	-	-	-	-	-
池田市	X	X	X	X	X	X	X	X	X	X	X	X	X	X	X	X	X	X	X	X	X
吹田市	X	X	X	X	X	X	X	X	X	X	X	X	X	X	X	X	X	X	X	X	X
泉大津市	-	-	-	-	-	-	-	-	-	-	-	-	-	-	-	-	-	-	-	-	-
高槻市	X	X	X	X	X	X	X	X	X	X	X	X	X	X	X	X	X	X	X	X	X
貝塚市	-	-	-	-	-	-	-	-	-	-	-	-	-	-	-	-	-	-	-	-	-
守口市	-	-	-	-	-	-	-	-	-	-	-	-	-	-	-	-	-	-	-	-	-
枚方市	-	X	X	X	X	X	X	X	X	X	X	X	X	X	X	X	X	X	X	X	X
茨木市	-	X	X	X	X	X	X	X	X	X	X	X	X	X	X	X	X	X	X	X	X
八尾市	X	X	X	X	X	X	X	X	X	X	X	X	X	X	X	X	X	X	X	X	X
泉佐野市	-	X	X	X	X	X	X	X	X	X	X	X	X	X	X	X	X	X	X	X	X
富田林市	-	X	X	X	X	X	X	X	X	X	X	X	X	X	X	X	X	X	X	X	X
寝屋川市	X	X	X	X	X	X	X	X	X	X	X	X	X	X	X	X	X	X	X	X	X
河内長野市	X	X	X	X	X	X	X	X	X	X	X	X	X	X	X	X	X	X	X	X	X
松原市	-	-	-	-	-	-	-	-	-	-	-	-	-	-	-	-	-	-	-	-	-
大東市	-	-	-	-	-	-	-	-	-	-	-	-	-	-	-	-	-	-	-	-	-
和泉市	-	-	-	-	-	-	-	-	-	-	-	-	-	-	-	-	-	-	-	-	-
箕面市	X	X	X	X	X	X	X	X	X	X	X	X	X	X	X	X	X	X	X	X	X
柏原市	X	X	X	X	X	X	X	X	X	X	X	X	X	X	X	X	X	X	X	X	X
羽曳野市	-	-	-	-	-	-	-	-	-	-	-	-	-	-	-	-	-	-	-	-	-
門真市	X	X	X	X	X	X	X	X	X	X	X	X	X	X	X	X	X	X	X	X	X
摂津市	-	-	-	-	-	-	-	-	-	-	-	-	-	-	-	-	-	-	-	-	-
高石市	-	-	-	-	-	-	-	-	-	-	-	-	-	-	-	-	-	-	-	-	-
藤井寺市	-	-	-	-	-	-	-	-	-	-	-	-	-	-	-	-	-	-	-	-	-
東大阪市	X	X	X	X	X	X	X	X	X	X	X	X	X	X	X	X	X	X	X	X	X
泉南市	-	-	-	-	-	-	-	-	-	-	-	-	-	-	-	-	-	-	-	-	-
四條畷市	X	X	X	X	X	X	X	X	X	X	X	X	X	X	X	X	X	X	X	X	X
交野市	-	-	-	-	-	-	-	-	-	-	-	-	-	-	-	-	-	-	-	-	-
大阪狭山市	-	-	-	-	-	-	-	-	-	-	-	-	-	-	-	-	-	-	-	-	-
阪南市	-	-	-	-	-	-	-	-	-	-	-	-	-	-	-	-	-	-	-	-	-
島本町	-	-	-	-	-	-	-	-	-	-	-	-	-	-	-	-	-	-	-	-	-
豊能町	-	-	-	-	-	-	-	-	-	-	-	-	-	-	-	-	-	-	-	-	-
能勢町	1	X	X	X	X	X	X	X	X	X	X	X	X	X	X	X	X	X	X	X	X
忠岡町	-	-	-	-	-	-	-	-	-	-	-	-	-	-	-	-	-	-	-	-	-
熊取町	X	X	X	X	X	X	X	X	X	X	X	X	X	X	X	X	X	X	X	X	X
田尻町	-	-	-	-	-	-	-	-	-	-	-	-	-	-	-	-	-	-	-	-	-
岬町	-	-	-	-	-	-	-	-	-	-	-	-	-	-	-	-	-	-	-	-	-
太子町	-	-	-	-	-	-	-	-	-	-	-	-	-	-	-	-	-	-	-	-	-
河南町	1	X	X	X	X	X	X	X	X	X	X	X	X	X	X	X	X	X	X	X	X
千早赤阪村	-	-	-	-	-	-	-	-	-	-	-	-	-	-	-	-	-	-	-	-	-

(17) ブロイラーを出荷した経営体数と出荷羽数 【大阪府は該当しない】

4-7 農作業の受託

(1) 農作業を受託した経営体の事業部門別経営体数

単位：経営体

市区町村名	実経営体数	耕種部門の作業を受託した経営体数										畜産部門の作業を受託した経営体数	酪農ヘルパー
		実経営体数	水稲作	麦作	大豆作	野菜作	果樹作	飼料用作物作	工芸農作物作	さとうきび作	その他の作物作		
大阪府	30	28	17	-	-	7	4	-	-	-	3	2	-
大阪市	1	1	-	-	-	1	-	-	-	-	-	-	-
堺市	2	1	1	-	-	-	-	-	-	-	-	1	-
岸和田市	4	4	-	-	-	3	1	-	-	-	-	-	-
豊中市	-	-	-	-	-	-	-	-	-	-	-	-	-
池田市	X	X	X	X	X	X	X	X	X	X	X	X	X
吹田市	X	X	X	X	X	X	X	X	X	X	X	X	X
泉大津市	-	-	-	-	-	-	-	-	-	-	-	-	-
高槻市	X	X	X	X	X	X	X	X	X	X	X	X	X
貝塚市	-	-	-	-	-	-	-	-	-	-	-	-	-
守口市	-	-	-	-	-	-	-	-	-	-	-	-	-
枚方市	2	2	1	-	-	1	1	-	-	-	1	-	-
茨木市	4	4	4	-	-	-	-	-	-	-	-	-	-
八尾市	X	X	X	X	X	X	X	X	X	X	X	X	X
泉佐野市	1	1	-	-	-	1	-	-	-	-	-	-	-
富田林市	1	1	1	-	-	-	-	-	-	-	-	-	-
寝屋川市	X	X	X	X	X	X	X	X	X	X	X	X	X
河内長野市	X	X	X	X	X	X	X	X	X	X	X	X	X
松原市	-	-	-	-	-	-	-	-	-	-	-	-	-
大東市	-	-	-	-	-	-	-	-	-	-	-	-	-
和泉市	1	1	1	-	-	-	-	-	-	-	-	-	-
箕面市	X	X	X	X	X	X	X	X	X	X	X	X	X
柏原市	X	X	X	X	X	X	X	X	X	X	X	X	X
羽曳野市	-	-	-	-	-	-	-	-	-	-	-	-	-
門真市	X	X	X	X	X	X	X	X	X	X	X	X	X
摂津市	-	-	-	-	-	-	-	-	-	-	-	-	-
高石市	-	-	-	-	-	-	-	-	-	-	-	-	-
藤井寺市	-	-	-	-	-	-	-	-	-	-	-	-	-
東大阪市	X	X	X	X	X	X	X	X	X	X	X	X	X
泉南市	1	1	-	-	-	-	-	-	-	-	1	-	-
四條畷市	X	X	X	X	X	X	X	X	X	X	X	X	X
交野市	-	-	-	-	-	-	-	-	-	-	-	-	-
大阪狭山市	-	-	-	-	-	-	-	-	-	-	-	-	-
阪南市	-	-	-	-	-	-	-	-	-	-	-	-	-
島本町	-	-	-	-	-	-	-	-	-	-	-	-	-
豊能町	-	-	-	-	-	-	-	-	-	-	-	-	-
能勢町	4	4	4	-	-	-	-	-	-	-	-	-	-
忠岡町	-	-	-	-	-	-	-	-	-	-	-	-	-
熊取町	X	X	X	X	X	X	X	X	X	X	X	X	X
田尻町	-	-	-	-	-	-	-	-	-	-	-	-	-
岬町	-	-	-	-	-	-	-	-	-	-	-	-	-
太子町	2	2	1	-	-	-	1	-	-	-	-	-	-
河南町	2	2	1	-	-	1	-	-	-	-	1	-	-
千早赤阪村	-	-	-	-	-	-	-	-	-	-	-	-	-

(2) 農作業を受託した経営体の事業部門数別経営体数

市区町村名	1部門のみ 行っている 経営体											畜産	酪農 ヘルパー
		水稲作	麦作	大豆作	野菜作	果樹作	飼料用 作物作	工芸農 作物作	さとう び作	その他の 作物作			
大阪府	28	17	-	-	5	3	-	-	-	1	2	-	
大阪市	1	-	-	-	1	-	-	-	-	-	-	-	
堺市	2	1	-	-	-	-	-	-	-	-	1	-	
岸和田市	4	-	-	-	3	1	-	-	-	-	-	-	
豊中市	-	-	-	-	-	-	-	-	-	-	-	-	
池田市	X	X	X	X	X	X	X	X	X	X	X	X	
吹田市	X	X	X	X	X	X	X	X	X	X	X	X	
泉大津市	-	-	-	-	-	-	-	-	-	-	-	-	
高槻市	X	X	X	X	X	X	X	X	X	X	X	X	
貝塚市	-	-	-	-	-	-	-	-	-	-	-	-	
守口市	-	-	-	-	-	-	-	-	-	-	-	-	
枚方市	1	1	-	-	-	-	-	-	-	-	-	-	
茨木市	4	4	-	-	-	-	-	-	-	-	-	-	
八尾市	X	X	X	X	X	X	X	X	X	X	X	X	
泉佐野市	1	-	-	-	1	-	-	-	-	-	-	-	
富田林市	1	1	-	-	-	-	-	-	-	-	-	-	
寝屋川市	X	X	X	X	X	X	X	X	X	X	X	X	
河内長野市	X	X	X	X	X	X	X	X	X	X	X	X	
松原市	-	-	-	-	-	-	-	-	-	-	-	-	
大東市	-	-	-	-	-	-	-	-	-	-	-	-	
和泉市	1	1	-	-	-	-	-	-	-	-	-	-	
箕面市	X	X	X	X	X	X	X	X	X	X	X	X	
柏原市	X	X	X	X	X	X	X	X	X	X	X	X	
羽曳野市	-	-	-	-	-	-	-	-	-	-	-	-	
門真市	X	X	X	X	X	X	X	X	X	X	X	X	
摂津市	-	-	-	-	-	-	-	-	-	-	-	-	
高石市	-	-	-	-	-	-	-	-	-	-	-	-	
藤井寺市	-	-	-	-	-	-	-	-	-	-	-	-	
東大阪市	X	X	X	X	X	X	X	X	X	X	X	X	
泉南市	1	-	-	-	-	-	-	-	-	1	-	-	
四條畷市	X	X	X	X	X	X	X	X	X	X	X	X	
交野市	-	-	-	-	-	-	-	-	-	-	-	-	
大阪狭山市	-	-	-	-	-	-	-	-	-	-	-	-	
阪南市	-	-	-	-	-	-	-	-	-	-	-	-	
島本町	-	-	-	-	-	-	-	-	-	-	-	-	
豊能町	-	-	-	-	-	-	-	-	-	-	-	-	
能勢町	4	4	-	-	-	-	-	-	-	-	-	-	
忠岡町	-	-	-	-	-	-	-	-	-	-	-	-	
熊取町	X	X	X	X	X	X	X	X	X	X	X	X	
田尻町	-	-	-	-	-	-	-	-	-	-	-	-	
岬町	-	-	-	-	-	-	-	-	-	-	-	-	
太子町	2	1	-	-	-	1	-	-	-	-	-	-	
河南町	1	1	-	-	-	-	-	-	-	-	-	-	
千早赤阪村	-	-	-	-	-	-	-	-	-	-	-	-	

単位：経営体

2部門 行っている 経営体	水と 稲と 麦作	水と 稲と 大豆作	水と 稲と 野菜作	水稲作と 飼料作物	水稲作と 工芸農作	水稲作と その他の 作物	水と 稲畜 産	麦と 大豆 作	野 菜と 果樹 作	3部門 以上 行っている 経営体	水稲作	水稲作と 大豆作	
												水稲作	大豆作
1	-	-	-	-	-	-	-	-	-	-	1	-	-
-	-	-	-	-	-	-	-	-	-	-	-	-	-
-	-	-	-	-	-	-	-	-	-	-	-	-	-
-	-	-	-	-	-	-	-	-	-	-	-	-	-
-	-	-	-	-	-	-	-	-	-	-	-	-	-
X	X	X	X	X	X	X	X	X	X	X	X	X	X
X	X	X	X	X	X	X	X	X	X	X	X	X	X
-	-	-	-	-	-	-	-	-	-	-	-	-	-
X	X	X	X	X	X	X	X	X	X	X	X	X	X
-	-	-	-	-	-	-	-	-	-	-	-	-	-
-	-	-	-	-	-	-	-	-	-	-	-	-	-
-	-	-	-	-	-	-	-	-	-	-	-	-	-
-	-	-	-	-	-	-	-	-	-	-	1	-	-
-	-	-	-	-	-	-	-	-	-	-	-	-	-
-	-	-	-	-	-	-	-	-	-	-	-	-	-
X	X	X	X	X	X	X	X	X	X	X	X	X	X
-	-	-	-	-	-	-	-	-	-	-	-	-	-
-	-	-	-	-	-	-	-	-	-	-	-	-	-
X	X	X	X	X	X	X	X	X	X	X	X	X	X
X	X	X	X	X	X	X	X	X	X	X	X	X	X
-	-	-	-	-	-	-	-	-	-	-	-	-	-
-	-	-	-	-	-	-	-	-	-	-	-	-	-
-	-	-	-	-	-	-	-	-	-	-	-	-	-
-	-	-	-	-	-	-	-	-	-	-	-	-	-
-	-	-	-	-	-	-	-	-	-	-	-	-	-
-	-	-	-	-	-	-	-	-	-	-	-	-	-
-	-	-	-	-	-	-	-	-	-	-	-	-	-
-	-	-	-	-	-	-	-	-	-	-	-	-	-
-	-	-	-	-	-	-	-	-	-	-	-	-	-
-	-	-	-	-	-	-	-	-	-	-	-	-	-
-	-	-	-	-	-	-	-	-	-	-	-	-	-
-	-	-	-	-	-	-	-	-	-	-	-	-	-
-	-	-	-	-	-	-	-	-	-	-	-	-	-
-	-	-	-	-	-	-	-	-	-	-	-	-	-
-	-	-	-	-	-	-	-	-	-	-	-	-	-
-	-	-	-	-	-	-	-	-	-	-	-	-	-
-	-	-	-	-	-	-	-	-	-	-	-	-	-
-	-	-	-	-	-	-	-	-	-	-	-	-	-
-	-	-	-	-	-	-	-	-	-	-	-	-	-
-	-	-	-	-	-	-	-	-	-	-	-	-	-
1	-	-	-	-	-	-	-	-	-	-	-	-	-
-	-	-	-	-	-	-	-	-	-	-	-	-	-

(3) 農作業を受託した経営体の受託作業面積規模別経営体数

ア 水稲作

単位：経営体

市区町村名	計	10ha 未満	10 ～ 20	20 ～ 30	30 ～ 50	50 ～ 100	100 ～ 150	150 ～ 200	200 ～ 300	300 ～ 500	500ha 以上
大阪府	17	9	-	-	1	2	-	-	-	4	1
大阪市	-	-	-	-	-	-	-	-	-	-	-
堺市	1	-	-	-	-	-	-	-	-	1	-
岸和田市	-	-	-	-	-	-	-	-	-	-	-
豊中市	-	-	-	-	-	-	-	-	-	-	-
池田市	X	X	X	X	X	X	X	X	X	X	X
吹田市	X	X	X	X	X	X	X	X	X	X	X
泉大津市	-	-	-	-	-	-	-	-	-	-	-
高槻市	X	X	X	X	X	X	X	X	X	X	X
貝塚市	-	-	-	-	-	-	-	-	-	-	-
守口市	-	-	-	-	-	-	-	-	-	-	-
枚方市	1	-	-	-	-	1	-	-	-	-	-
茨木市	4	3	-	-	-	1	-	-	-	-	-
八尾市	X	X	X	X	X	X	X	X	X	X	X
泉佐野市	-	-	-	-	-	-	-	-	-	-	-
富田林市	1	-	-	-	-	-	-	-	-	-	1
寝屋川市	X	X	X	X	X	X	X	X	X	X	X
河内長野市	X	X	X	X	X	X	X	X	X	X	X
松原市	-	-	-	-	-	-	-	-	-	-	-
大東市	-	-	-	-	-	-	-	-	-	-	-
和泉市	1	-	-	-	1	-	-	-	-	-	-
箕面市	X	X	X	X	X	X	X	X	X	X	X
柏原市	X	X	X	X	X	X	X	X	X	X	X
羽曳野市	-	-	-	-	-	-	-	-	-	-	-
門真市	X	X	X	X	X	X	X	X	X	X	X
摂津市	-	-	-	-	-	-	-	-	-	-	-
高石市	-	-	-	-	-	-	-	-	-	-	-
藤井寺市	-	-	-	-	-	-	-	-	-	-	-
東大阪市	X	X	X	X	X	X	X	X	X	X	X
泉南市	-	-	-	-	-	-	-	-	-	-	-
四條畷市	X	X	X	X	X	X	X	X	X	X	X
交野市	-	-	-	-	-	-	-	-	-	-	-
大阪狭山市	-	-	-	-	-	-	-	-	-	-	-
阪南市	-	-	-	-	-	-	-	-	-	-	-
島本町	-	-	-	-	-	-	-	-	-	-	-
豊能町	-	-	-	-	-	-	-	-	-	-	-
能勢町	4	3	-	-	-	-	-	-	-	1	-
忠岡町	-	-	-	-	-	-	-	-	-	-	-
熊取町	X	X	X	X	X	X	X	X	X	X	X
田尻町	-	-	-	-	-	-	-	-	-	-	-
岬町	-	-	-	-	-	-	-	-	-	-	-
太子町	1	1	-	-	-	-	-	-	-	-	-
河南町	1	1	-	-	-	-	-	-	-	-	-
千早赤阪村	-	-	-	-	-	-	-	-	-	-	-

イ さとうきび作 【大阪府は該当なし】

(4) 水稲作受託作業種類別経営体数と受託作業面積

単位 { 経営体数：経営体
面積：a

市区町村名	計		全作業		部 分 作 業													
	実経営体数	面積	経営体数	面積	実経営体数	育 苗		耕起・代かき		田 植		防 除		稲刈り・脱穀		乾燥・調製		
						経営体数	面積	経営体数	面積	経営体数	面積	経営体数	面積	経営体数	面積	経営体数	面積	
大阪府	17	242 423	2	250	15	11	127 071	7	12 258	10	15 928	-	-	11	27 108	11	59 808	
大阪市	-	-	-	-	-	-	-	-	-	-	-	-	-	-	-	-	-	
堺市	1	31 659	-	-	1	1	24 671	-	-	1	1 773	-	-	1	2 415	1	2 800	
岸和田市	-	-	-	-	-	-	-	-	-	-	-	-	-	-	-	-	-	
豊中市	-	-	-	-	-	-	-	-	-	-	-	-	-	-	-	-	-	
池田市	X	X	X	X	X	X	X	X	X	X	X	X	X	X	X	X	X	
吹田市	X	X	X	X	X	X	X	X	X	X	X	X	X	X	X	X	X	
泉大津市	-	-	-	-	-	-	-	-	-	-	-	-	-	-	-	-	-	
高槻市	X	X	X	X	X	X	X	X	X	X	X	X	X	X	X	X	X	
貝塚市	-	-	-	-	-	-	-	-	-	-	-	-	-	-	-	-	-	
守口市	-	-	-	-	-	-	-	-	-	-	-	-	-	-	-	-	-	
枚方市	1	6 332	-	-	1	-	-	1	1 948	1	1 158	-	-	1	3 226	-	-	
茨木市	4	7 793	1	150	3	2	210	1	1 396	1	1 685	-	-	1	2 124	1	2 228	
八尾市	X	X	X	X	X	X	X	X	X	X	X	X	X	X	X	X	X	
泉佐野市	-	-	-	-	-	-	-	-	-	-	-	-	-	-	-	-	-	
富田林市	1	69 028	-	-	1	1	56 610	-	-	1	1 532	-	-	1	3 414	1	7 472	
寝屋川市	X	X	X	X	X	X	X	X	X	X	X	X	X	X	X	X	X	
河内長野市	X	X	X	X	X	X	X	X	X	X	X	X	X	X	X	X	X	
松原市	-	-	-	-	-	-	-	-	-	-	-	-	-	-	-	-	-	
大東市	-	-	-	-	-	-	-	-	-	-	-	-	-	-	-	-	-	
和泉市	1	3 100	-	-	1	1	100	-	-	-	-	-	-	1	1 500	1	1 500	
箕面市	X	X	X	X	X	X	X	X	X	X	X	X	X	X	X	X	X	
柏原市	X	X	X	X	X	X	X	X	X	X	X	X	X	X	X	X	X	
羽曳野市	-	-	-	-	-	-	-	-	-	-	-	-	-	-	-	-	-	
門真市	X	X	X	X	X	X	X	X	X	X	X	X	X	X	X	X	X	
摂津市	-	-	-	-	-	-	-	-	-	-	-	-	-	-	-	-	-	
高石市	-	-	-	-	-	-	-	-	-	-	-	-	-	-	-	-	-	
藤井寺市	-	-	-	-	-	-	-	-	-	-	-	-	-	-	-	-	-	
東大阪市	X	X	X	X	X	X	X	X	X	X	X	X	X	X	X	X	X	
泉南市	-	-	-	-	-	-	-	-	-	-	-	-	-	-	-	-	-	
四條畷市	X	X	X	X	X	X	X	X	X	X	X	X	X	X	X	X	X	
交野市	-	-	-	-	-	-	-	-	-	-	-	-	-	-	-	-	-	
大阪狭山市	-	-	-	-	-	-	-	-	-	-	-	-	-	-	-	-	-	
阪南市	-	-	-	-	-	-	-	-	-	-	-	-	-	-	-	-	-	
島本町	-	-	-	-	-	-	-	-	-	-	-	-	-	-	-	-	-	
豊能町	-	-	-	-	-	-	-	-	-	-	-	-	-	-	-	-	-	
能勢町	4	39 679	1	100	3	3	18 033	1	500	1	1 000	-	-	1	23	2	20 023	
忠岡町	-	-	-	-	-	-	-	-	-	-	-	-	-	-	-	-	-	
熊取町	X	X	X	X	X	X	X	X	X	X	X	X	X	X	X	X	X	
田尻町	-	-	-	-	-	-	-	-	-	-	-	-	-	-	-	-	-	
岬町	-	-	-	-	-	-	-	-	-	-	-	-	-	-	-	-	-	
太子町	1	164	-	-	1	-	-	1	22	1	22	-	-	1	60	1	60	
河南町	1	60	-	-	1	-	-	1	15	1	15	-	-	1	15	1	15	
千早赤阪村	-	-	-	-	-	-	-	-	-	-	-	-	-	-	-	-	-	

(5) さとうきび作受託作業種類別経営体数と受託作業面積 【大阪府は該当なし】

(6) 農作業の受託料金収入規模別経営体数

単位：経営体

市区町村名	計	収入なし	50万円未満	50～100万円	100～200	200～300	300～500	500～700	700～1,000	1,000～1,500	1,500～2,000	2,000～3,000	3,000～5,000	5000万～1億円	1～3	3～5	5億円以上
大阪府	104	74	10	2	1	1	1	1	2	3	1	2	1	3	1	-	1
大阪市	4	3	1	-	-	-	-	-	-	-	-	-	-	-	-	-	-
堺市	6	4	-	-	-	-	-	-	-	-	1	-	-	1	-	-	-
岸和田市	9	5	1	-	-	1	-	1	1	-	-	-	-	-	-	-	-
豊中市	-	-	-	-	-	-	-	-	-	-	-	-	-	-	-	-	-
池田市	2	X	X	X	X	X	X	X	X	X	X	X	X	X	X	X	X
吹田市	2	X	X	X	X	X	X	X	X	X	X	X	X	X	X	X	X
泉大津市	-	-	-	-	-	-	-	-	-	-	-	-	-	-	-	-	-
高槻市	2	X	X	X	X	X	X	X	X	X	X	X	X	X	X	X	X
貝塚市	5	5	-	-	-	-	-	-	-	-	-	-	-	-	-	-	-
守口市	-	-	-	-	-	-	-	-	-	-	-	-	-	-	-	-	-
枚方市	4	2	-	-	-	-	-	-	-	1	-	1	-	-	-	-	-
茨木市	8	4	3	-	-	-	-	-	-	-	-	1	-	-	-	-	-
八尾市	2	X	X	X	X	X	X	X	X	X	X	X	X	X	X	X	X
泉佐野市	3	2	-	-	1	-	-	-	-	-	-	-	-	-	-	-	-
富田林市	6	5	-	-	-	-	-	-	-	-	-	-	-	1	-	-	-
寝屋川市	1	X	X	X	X	X	X	X	X	X	X	X	X	X	X	X	X
河内長野市	1	X	X	X	X	X	X	X	X	X	X	X	X	X	X	X	X
松原市	3	3	-	-	-	-	-	-	-	-	-	-	-	-	-	-	-
大東市	-	-	-	-	-	-	-	-	-	-	-	-	-	-	-	-	-
和泉市	8	7	-	-	-	-	-	-	1	-	-	-	-	-	-	-	-
箕面市	2	X	X	X	X	X	X	X	X	X	X	X	X	X	X	X	X
柏原市	2	X	X	X	X	X	X	X	X	X	X	X	X	X	X	X	X
羽曳野市	3	3	-	-	-	-	-	-	-	-	-	-	-	-	-	-	-
門真市	1	X	X	X	X	X	X	X	X	X	X	X	X	X	X	X	X
摂津市	-	-	-	-	-	-	-	-	-	-	-	-	-	-	-	-	-
高石市	-	-	-	-	-	-	-	-	-	-	-	-	-	-	-	-	-
藤井寺市	-	-	-	-	-	-	-	-	-	-	-	-	-	-	-	-	-
東大阪市	1	X	X	X	X	X	X	X	X	X	X	X	X	X	X	X	X
泉南市	8	7	-	-	-	-	-	-	-	1	-	-	-	-	-	-	-
四條畷市	2	X	X	X	X	X	X	X	X	X	X	X	X	X	X	X	X
交野市	-	-	-	-	-	-	-	-	-	-	-	-	-	-	-	-	-
大阪狭山市	-	-	-	-	-	-	-	-	-	-	-	-	-	-	-	-	-
阪南市	-	-	-	-	-	-	-	-	-	-	-	-	-	-	-	-	-
島本町	-	-	-	-	-	-	-	-	-	-	-	-	-	-	-	-	-
豊能町	-	-	-	-	-	-	-	-	-	-	-	-	-	-	-	-	-
能勢町	10	6	2	1	-	-	-	-	-	-	-	-	1	-	-	-	-
忠岡町	-	-	-	-	-	-	-	-	-	-	-	-	-	-	-	-	-
熊取町	1	X	X	X	X	X	X	X	X	X	X	X	X	X	X	X	X
田尻町	-	-	-	-	-	-	-	-	-	-	-	-	-	-	-	-	-
岬町	-	-	-	-	-	-	-	-	-	-	-	-	-	-	-	-	-
太子町	3	1	1	-	-	-	-	-	-	-	-	-	-	-	1	-	-
河南町	5	3	1	-	-	-	1	-	-	-	-	-	-	-	-	-	-
千早赤阪村	-	-	-	-	-	-	-	-	-	-	-	-	-	-	-	-	-

4-8 都道府県設定項目

単位 { 経営体数：経営体
面積：a

市区町村名	所有農地のうち新たに他へ貸したい農地の面積		今後（概ね5年後）の農業経営の展望				鳥獣による農業被害の有無			鳥獣による農業被害の状況				鳥獣による農業被害の対策			
	経営体数	面積	経営体数	経営規模拡大	現状維持	経営規模縮小	経営体数	被害あり	被害なし	経営体数	イノシシ	シカ	その他	経営体数	対策していない	防鳥網、電気柵、金属柵など	捕獲（檻、わな等）
大阪府	-	-	89	35	49	5	86	43	43	44	20	7	17	50	8	40	2
大阪市	-	-	3	2	1	-	2	1	1	1	-	1	-	1	-	1	-
堺市	-	-	4	2	2	-	4	2	2	2	-	-	2	2	-	1	1
岸和田市	-	-	9	1	7	1	9	-	9	-	-	-	-	1	1	-	-
豊中市	-	-	-	-	-	-	-	-	-	-	-	-	-	-	-	-	-
池田市	X	X	X	X	X	X	X	X	X	X	X	X	X	X	X	X	X
吹田市	X	X	X	X	X	X	X	X	X	X	X	X	X	X	X	X	X
泉大津市	-	-	-	-	-	-	-	-	-	-	-	-	-	-	-	-	-
高槻市	X	X	X	X	X	X	X	X	X	X	X	X	X	X	X	X	X
貝塚市	-	-	5	2	3	-	5	-	5	-	-	-	-	-	-	-	-
守口市	-	-	-	-	-	-	-	-	-	-	-	-	-	-	-	-	-
枚方市	-	-	2	1	1	-	2	1	1	1	-	-	1	1	-	1	-
茨木市	-	-	8	3	5	-	8	7	1	7	6	-	1	7	1	6	-
八尾市	X	X	X	X	X	X	X	X	X	X	X	X	X	X	X	X	X
泉佐野市	-	-	1	-	1	-	1	-	1	-	-	-	-	-	-	-	-
富田林市	-	-	6	2	4	-	6	3	3	3	2	-	1	3	-	3	-
寝屋川市	X	X	X	X	X	X	X	X	X	X	X	X	X	X	X	X	X
河内長野市	X	X	X	X	X	X	X	X	X	X	X	X	X	X	X	X	X
松原市	-	-	3	-	3	-	2	1	1	1	-	-	1	1	-	1	-
大東市	-	-	-	-	-	-	-	-	-	-	-	-	-	-	-	-	-
和泉市	-	-	5	3	1	1	5	2	3	3	1	-	2	3	-	3	-
箕面市	X	X	X	X	X	X	X	X	X	X	X	X	X	X	X	X	X
柏原市	X	X	X	X	X	X	X	X	X	X	X	X	X	X	X	X	X
羽曳野市	-	-	3	3	-	-	3	3	-	3	2	-	1	3	-	3	-
門真市	X	X	X	X	X	X	X	X	X	X	X	X	X	X	X	X	X
摂津市	-	-	-	-	-	-	-	-	-	-	-	-	-	-	-	-	-
高石市	-	-	-	-	-	-	-	-	-	-	-	-	-	-	-	-	-
藤井寺市	-	-	-	-	-	-	-	-	-	-	-	-	-	-	-	-	-
東大阪市	X	X	X	X	X	X	X	X	X	X	X	X	X	X	X	X	X
泉南市	-	-	8	1	7	-	8	3	5	3	2	1	-	3	2	1	-
四條畷市	X	X	X	X	X	X	X	X	X	X	X	X	X	X	X	X	X
交野市	-	-	-	-	-	-	-	-	-	-	-	-	-	-	-	-	-
大阪狭山市	-	-	-	-	-	-	-	-	-	-	-	-	-	-	-	-	-
阪南市	-	-	-	-	-	-	-	-	-	-	-	-	-	-	-	-	-
島本町	-	-	-	-	-	-	-	-	-	-	-	-	-	-	-	-	-
豊能町	-	-	-	-	-	-	-	-	-	-	-	-	-	-	-	-	-
能勢町	-	-	7	3	3	1	7	6	1	6	1	4	1	7	1	6	-
忠岡町	-	-	-	-	-	-	-	-	-	-	-	-	-	-	-	-	-
熊取町	X	X	X	X	X	X	X	X	X	X	X	X	X	X	X	X	X
田尻町	-	-	-	-	-	-	-	-	-	-	-	-	-	-	-	-	-
岬町	-	-	-	-	-	-	-	-	-	-	-	-	-	-	-	-	-
太子町	-	-	2	-	1	1	2	2	-	2	2	-	-	2	-	2	-
河南町	-	-	5	4	1	-	5	1	4	1	1	-	-	1	-	1	-
千早赤阪村	-	-	-	-	-	-	-	-	-	-	-	-	-	-	-	-	-

5 販売農家

5-1 農業経営の特徴

(1) 組織形態別経営体数

単位：経営体

市区町村名	合計	法人化している											地方公共団体・財産区	法人化していない	個人経営体		
		計	農事組合法人	会社					各種団体							その他の法人	
				小計	株式会社	合名・合資会社	合同会社	相互会社	小計	農協	森林組合	その他の各種団体					
大阪府	9 028	14	2	12	11	1	-	-	-	-	-	-	-	-	-	9 014	9 014
大阪市	106	1	-	1	1	-	-	-	-	-	-	-	-	-	-	105	105
堺市	794	3	-	3	2	1	-	-	-	-	-	-	-	-	-	791	791
岸和田市	493	1	-	1	1	-	-	-	-	-	-	-	-	-	-	492	492
豊中市	76	-	-	-	-	-	-	-	-	-	-	-	-	-	-	76	76
池田市	111	1	-	1	1	-	-	-	-	-	-	-	-	-	-	110	110
吹田市	69	1	1	-	-	-	-	-	-	-	-	-	-	-	-	68	68
泉大津市	23	-	-	-	-	-	-	-	-	-	-	-	-	-	-	23	23
高槻市	495	-	-	-	-	-	-	-	-	-	-	-	-	-	-	495	495
貝塚市	276	-	-	-	-	-	-	-	-	-	-	-	-	-	-	276	276
守口市	37	-	-	-	-	-	-	-	-	-	-	-	-	-	-	37	37
枚方市	460	-	-	-	-	-	-	-	-	-	-	-	-	-	-	460	460
茨木市	561	-	-	-	-	-	-	-	-	-	-	-	-	-	-	561	561
八尾市	272	1	-	1	1	-	-	-	-	-	-	-	-	-	-	271	271
泉佐野市	501	-	-	-	-	-	-	-	-	-	-	-	-	-	-	501	501
富田林市	433	-	-	-	-	-	-	-	-	-	-	-	-	-	-	433	433
寝屋川市	140	-	-	-	-	-	-	-	-	-	-	-	-	-	-	140	140
河内長野市	241	-	-	-	-	-	-	-	-	-	-	-	-	-	-	241	241
松原市	124	1	-	1	1	-	-	-	-	-	-	-	-	-	-	123	123
大東市	50	-	-	-	-	-	-	-	-	-	-	-	-	-	-	50	50
和泉市	341	1	-	1	1	-	-	-	-	-	-	-	-	-	-	340	340
箕面市	161	-	-	-	-	-	-	-	-	-	-	-	-	-	-	161	161
柏原市	109	-	-	-	-	-	-	-	-	-	-	-	-	-	-	109	109
羽曳野市	296	-	-	-	-	-	-	-	-	-	-	-	-	-	-	296	296
門真市	60	-	-	-	-	-	-	-	-	-	-	-	-	-	-	60	60
摂津市	57	1	-	1	1	-	-	-	-	-	-	-	-	-	-	56	56
高石市	22	-	-	-	-	-	-	-	-	-	-	-	-	-	-	22	22
藤井寺市	35	1	1	-	-	-	-	-	-	-	-	-	-	-	-	34	34
東大阪市	131	-	-	-	-	-	-	-	-	-	-	-	-	-	-	131	131
泉南市	297	-	-	-	-	-	-	-	-	-	-	-	-	-	-	297	297
四條畷市	75	-	-	-	-	-	-	-	-	-	-	-	-	-	-	75	75
交野市	176	-	-	-	-	-	-	-	-	-	-	-	-	-	-	176	176
大阪狭山市	136	-	-	-	-	-	-	-	-	-	-	-	-	-	-	136	136
阪南市	110	-	-	-	-	-	-	-	-	-	-	-	-	-	-	110	110
島本町	44	-	-	-	-	-	-	-	-	-	-	-	-	-	-	44	44
豊能町	212	-	-	-	-	-	-	-	-	-	-	-	-	-	-	212	212
能勢町	725	2	-	2	2	-	-	-	-	-	-	-	-	-	-	723	723
忠岡町	15	-	-	-	-	-	-	-	-	-	-	-	-	-	-	15	15
熊取町	122	-	-	-	-	-	-	-	-	-	-	-	-	-	-	122	122
田尻町	27	-	-	-	-	-	-	-	-	-	-	-	-	-	-	27	27
岬町	38	-	-	-	-	-	-	-	-	-	-	-	-	-	-	38	38
太子町	131	-	-	-	-	-	-	-	-	-	-	-	-	-	-	131	131
河南町	332	-	-	-	-	-	-	-	-	-	-	-	-	-	-	332	332
千早赤阪村	114	-	-	-	-	-	-	-	-	-	-	-	-	-	-	114	114

(2) 農業投下労働規模別経営体数

単位：経営体

市区町村名	計	0.25 単位 未満	0.25 ～ 0.5	0.5 ～ 1.0	1.0 ～ 2.0	2.0 ～ 3.0	3.0 ～ 4.0	4.0 ～ 5.0	5.0 ～ 8.0	8.0 ～ 10.0	10.0 ～ 20.0	20.0 ～ 30.0	30.0 単位 以上
大阪府	9 028	649	1 368	2 225	2 728	1 350	336	220	126	11	12	3	-
大阪市	106	5	15	25	31	15	7	6	2	-	-	-	-
堺市	794	56	115	187	259	94	36	25	20	1	1	-	-
岸和田市	493	24	33	86	145	138	34	22	9	-	2	-	-
豊中市	76	2	3	21	35	11	3	-	1	-	-	-	-
池田市	111	2	2	16	45	28	8	5	4	1	-	-	-
吹田市	69	5	11	21	22	6	2	2	-	-	-	-	-
泉大津市	23	4	2	7	4	4	-	2	-	-	-	-	-
高槻市	495	38	101	180	127	43	4	-	2	-	-	-	-
貝塚市	276	13	32	40	74	61	15	20	19	-	2	-	-
守口市	37	4	5	8	12	6	1	1	-	-	-	-	-
枚方市	460	28	81	112	166	60	9	3	-	-	1	-	-
茨木市	561	41	117	161	179	44	14	4	1	-	-	-	-
八尾市	272	20	39	42	100	54	7	8	1	1	-	-	-
泉佐野市	501	27	63	97	141	105	29	32	5	1	1	-	-
富田林市	433	41	70	108	130	45	14	14	8	2	1	-	-
寝屋川市	140	12	13	36	50	21	4	3	-	1	-	-	-
河内長野市	241	31	48	71	56	24	7	3	1	-	-	-	-
松原市	124	19	18	29	38	12	2	3	3	-	-	-	-
大東市	50	7	9	11	21	2	-	-	-	-	-	-	-
和泉市	341	19	54	71	88	68	17	10	13	1	-	-	-
箕面市	161	5	9	38	57	41	9	2	-	-	-	-	-
柏原市	109	5	3	11	46	25	5	7	6	-	1	-	-
羽曳野市	296	18	33	45	89	69	28	7	4	-	1	2	-
門真市	60	7	12	13	23	5	-	-	-	-	-	-	-
摂津市	57	4	15	20	14	2	2	-	-	-	-	-	-
高石市	22	5	5	3	6	2	1	-	-	-	-	-	-
藤井寺市	35	1	3	6	21	2	-	-	1	1	-	-	-
東大阪市	131	4	20	34	43	22	6	2	-	-	-	-	-
泉南市	297	17	37	72	76	58	19	10	5	1	1	1	-
四條畷市	75	2	10	22	29	8	3	1	-	-	-	-	-
交野市	176	8	27	54	56	20	6	3	2	-	-	-	-
大阪狭山市	136	9	28	36	39	15	4	1	4	-	-	-	-
阪南市	110	10	9	37	37	12	2	-	3	-	-	-	-
島本町	44	4	18	9	11	2	-	-	-	-	-	-	-
豊能町	212	17	51	69	56	18	-	-	1	-	-	-	-
能勢町	725	82	169	219	167	67	12	9	-	-	-	-	-
忠岡町	15	-	1	8	3	2	1	-	-	-	-	-	-
熊取町	122	9	14	32	34	24	4	3	2	-	-	-	-
田尻町	27	1	1	5	10	10	-	-	-	-	-	-	-
岬町	38	1	2	15	14	5	-	-	-	-	1	-	-
太子町	131	3	8	24	44	30	10	6	5	1	-	-	-
河南町	332	32	51	93	99	44	3	6	4	-	-	-	-
千早赤阪村	114	7	11	31	31	26	8	-	-	-	-	-	-

※「投下労働」での単位とは、年間労働時間1,800時間（1日8時間×225日）を1単位とし、実質的な投下労働量を計り、その大小で経営体の大きさを比べる分類です。

(3) 農産物販売金額規模別経営体数

単位：経営体

市区町村名	計	販売なし	50万円未満	50～100万円	100～200	200～300	300～500	500～700	700～1,000	1,000～1,500	1,500～2,000	2,000～3,000	3,000～5,000	5000万～1億円	1～3	3～5	5億円以上
大阪府	9 028	2 017	3 684	1 165	710	388	369	196	214	138	65	39	25	12	5	1	-
大阪市	106	26	28	28	12	5	1	1	1	2	1	-	1	-	-	-	-
堺市	794	212	320	93	44	34	15	19	23	13	4	4	5	7	-	1	-
岸和田市	493	83	119	66	64	37	55	27	17	10	9	2	3	1	-	-	-
豊中市	76	26	38	5	3	3	1	-	-	-	-	-	-	-	-	-	-
池田市	111	23	18	21	7	21	9	4	2	1	2	1	1	-	1	-	-
吹田市	69	22	34	6	4	1	2	-	-	-	-	-	-	-	-	-	-
泉大津市	23	5	13	-	-	1	1	2	-	1	-	-	-	-	-	-	-
高槻市	495	105	275	75	29	4	1	2	2	-	1	1	-	-	-	-	-
貝塚市	276	37	75	27	23	21	22	11	21	21	10	5	3	-	-	-	-
守口市	37	15	9	6	6	1	-	-	-	-	-	-	-	-	-	-	-
枚方市	460	104	257	61	20	6	6	1	1	1	-	1	1	1	-	-	-
茨木市	561	120	318	68	34	7	7	3	2	1	1	-	-	-	-	-	-
八尾市	272	67	80	29	31	20	19	9	8	6	3	-	-	-	-	-	-
泉佐野市	501	88	137	45	50	29	45	24	44	24	9	4	1	-	1	-	-
富田林市	433	114	200	39	23	5	11	4	14	10	5	5	1	1	1	-	-
寝屋川市	140	38	60	25	13	-	1	1	-	1	-	1	-	-	-	-	-
河内長野市	241	85	107	24	15	2	3	2	1	1	1	-	-	-	-	-	-
松原市	124	41	45	12	7	6	6	2	4	-	1	-	-	-	-	-	-
大東市	50	18	24	5	-	-	2	1	-	-	-	-	-	-	-	-	-
和泉市	341	51	130	36	29	14	32	15	16	8	3	3	3	1	-	-	-
箕面市	161	57	67	16	10	5	3	1	-	1	1	-	-	-	-	-	-
柏原市	109	8	18	18	22	8	13	7	10	4	-	1	-	-	-	-	-
羽曳野市	296	56	66	34	27	28	22	21	19	16	3	1	2	-	1	-	-
門真市	60	22	16	12	7	3	-	-	-	-	-	-	-	-	-	-	-
摂津市	57	15	31	8	1	1	1	-	-	-	-	-	-	-	-	-	-
高石市	22	7	12	2	1	-	-	-	-	-	-	-	-	-	-	-	-
藤井寺市	35	9	11	7	6	-	1	-	1	-	-	-	-	-	-	-	-
東大阪市	131	23	48	24	14	14	4	2	2	-	-	-	-	-	-	-	-
泉南市	297	59	101	38	32	15	17	9	8	7	4	5	2	-	-	-	-
四條畷市	75	11	42	14	5	2	1	-	-	-	-	-	-	-	-	-	-
交野市	176	29	104	21	7	5	3	2	4	1	-	-	-	-	-	-	-
大阪狭山市	136	11	64	33	15	7	3	1	-	-	1	-	1	-	-	-	-
阪南市	110	34	49	13	3	4	1	2	2	1	-	1	-	-	-	-	-
島本町	44	8	27	6	2	-	1	-	-	-	-	-	-	-	-	-	-
豊能町	212	52	110	37	11	-	1	1	-	-	-	-	-	-	-	-	-
能勢町	725	137	371	123	52	17	12	6	4	2	1	-	-	-	-	-	-
忠岡町	15	1	10	1	2	-	1	-	-	-	-	-	-	-	-	-	-
熊取町	122	28	43	19	10	9	8	1	-	2	1	1	-	-	-	-	-
田尻町	27	3	9	5	5	3	2	-	-	-	-	-	-	-	-	-	-
岬町	38	22	8	3	1	2	1	-	-	-	-	-	-	1	-	-	-
太子町	131	27	22	10	14	22	16	9	6	3	1	1	-	-	-	-	-
河内町	332	90	118	39	36	22	14	3	2	1	3	2	1	-	1	-	-
千早赤阪村	114	28	50	11	13	4	5	3	-	-	-	-	-	-	-	-	-

(4) 農産物販売金額1位の部門別経営体数

単位：経営体

市区町村名	計	稲作	麦類作	雑穀・ いも類 ・豆類	工芸 農作物	露地 野菜	施設 野菜	果樹 類	花き ・ 花木	その 他 の 作物	酪農	肉用牛	養豚	養鶏	養蚕	その 他 の 畜産
大阪府	7 011	4 016	-	34	2	1 213	506	831	336	33	22	3	2	10	-	3
大阪市	80	44	-	1	-	24	4	-	5	-	-	-	-	2	-	-
堺市	582	359	-	-	-	89	70	24	25	-	13	-	1	-	-	1
岸和田市	410	64	-	-	-	93	83	133	28	5	2	-	-	2	-	-
豊中市	50	32	-	2	-	5	1	2	7	1	-	-	-	-	-	-
池田市	88	9	-	-	-	17	-	1	57	4	-	-	-	-	-	-
吹田市	47	29	-	1	-	10	2	4	-	1	-	-	-	-	-	-
泉大津市	18	10	-	-	-	3	-	1	4	-	-	-	-	-	-	-
高槻市	390	357	-	-	-	20	7	1	3	1	-	-	-	1	-	-
貝塚市	239	73	-	2	-	63	76	16	7	1	-	-	1	-	-	-
守口市	22	14	-	-	-	8	-	-	-	-	-	-	-	-	-	-
枚方市	356	301	-	2	-	40	1	5	5	-	2	-	-	-	-	-
茨木市	441	373	-	1	-	45	7	8	4	3	-	-	-	-	-	-
八尾市	205	62	-	3	-	65	13	1	61	-	-	-	-	-	-	-
泉佐野市	413	148	-	1	1	195	56	4	4	2	1	-	-	1	-	-
富田林市	319	190	-	5	-	29	59	27	6	2	-	-	-	1	-	-
寝屋川市	102	94	-	1	-	5	1	1	-	-	-	-	-	-	-	-
河内長野市	156	91	-	2	-	18	2	42	1	-	-	-	-	-	-	-
松原市	83	51	-	1	-	30	-	-	1	-	-	-	-	-	-	-
大東市	32	29	-	-	-	1	2	-	-	-	-	-	-	-	-	-
和泉市	290	99	-	-	-	24	28	99	36	1	1	1	-	-	-	1
箕面市	104	56	-	1	-	27	1	6	13	-	-	-	-	-	-	-
柏原市	101	2	-	-	-	7	2	85	5	-	-	-	-	-	-	-
羽曳野市	240	53	-	-	-	25	4	158	-	-	-	-	-	-	-	-
門真市	38	29	-	-	-	8	1	-	-	-	-	-	-	-	-	-
摂津市	42	40	-	-	-	1	1	-	-	-	-	-	-	-	-	-
高石市	15	15	-	-	-	-	-	-	-	-	-	-	-	-	-	-
藤井寺市	26	9	-	-	-	3	1	12	-	1	-	-	-	-	-	-
東大阪市	108	50	-	1	-	29	12	3	13	-	-	-	-	-	-	-
泉南市	238	98	-	1	-	104	10	11	12	2	-	-	-	-	-	-
四條畷市	64	62	-	-	-	-	-	-	2	-	-	-	-	-	-	-
交野市	147	118	-	-	-	10	1	17	-	1	-	-	-	-	-	-
大阪狭山市	125	88	-	-	-	10	4	22	1	-	-	-	-	-	-	-
阪南市	76	56	-	-	-	13	5	-	1	1	-	-	-	-	-	-
島本町	36	26	-	-	1	6	1	-	-	1	-	-	-	-	-	1
豊能町	160	147	-	-	-	6	4	2	1	-	-	-	-	-	-	-
能勢町	588	503	-	1	-	49	10	13	4	3	1	2	-	2	-	-
忠岡町	14	11	-	-	-	2	1	-	-	-	-	-	-	-	-	-
熊取町	94	57	-	-	-	26	8	1	-	-	2	-	-	-	-	-
田尻町	24	10	-	1	-	13	-	-	-	-	-	-	-	-	-	-
岬町	16	12	-	-	-	2	-	-	1	1	-	-	-	-	-	-
太子町	104	12	-	-	-	9	4	78	1	-	-	-	-	-	-	-
河南町	242	105	-	7	-	60	23	24	21	1	-	-	-	1	-	-
千早赤阪村	86	28	-	-	-	19	1	30	7	1	-	-	-	-	-	-

(5) 農業経営部門数別経営体数

単位：経営体

市区町村名	販売の あった 経営体数	1部門経営 経営体数	2部門経営 経営体数	3部門経営 経営体数
大阪府	7 011	4 261	1 750	908
大阪市	80	57	18	5
堺市	582	371	115	90
岸和田市	410	180	154	74
豊中市	50	34	12	4
池田市	88	66	15	7
吹田市	47	24	13	7
泉大津市	18	14	1	3
高槻市	390	328	37	24
貝塚市	239	89	90	59
守口市	22	16	6	-
枚方市	356	260	52	35
茨木市	441	291	89	53
八尾市	205	127	60	13
泉佐野市	413	152	159	97
富田林市	319	189	89	39
寝屋川市	102	62	22	18
河内長野市	156	92	43	20
松原市	83	48	26	9
大東市	32	27	4	1
和泉市	290	177	87	21
箕面市	104	58	19	19
柏原市	101	86	13	2
羽曳野市	240	189	37	13
門真市	38	24	12	1
摂津市	42	39	2	1
高石市	15	15	-	-
藤井寺市	26	14	8	4
東大阪市	108	67	26	12
泉南市	238	102	91	38
四條畷市	64	46	13	4
交野市	147	99	38	8
大阪狭山市	125	71	37	15
阪南市	76	49	21	6
島本町	36	26	7	3
豊能町	160	108	34	18
能勢町	588	353	135	99
忠岡町	14	12	1	1
熊取町	94	45	29	16
田尻町	24	13	5	4
岬町	16	11	3	2
太子町	104	76	22	5
河南町	242	123	70	42
千早赤阪村	86	31	35	16

(6) 単一経営経営体数

単位：経営体

市区町村名	単一 経営 体数	稲作	麦類作	雑穀・ いも類 ・豆類	工芸 農作 物	露地 野菜	施設 野菜	果樹 類	花き ・ 花木	その 他の 作物	酪農	肉用牛	養豚	養鶏	養蚕	その 他の 畜産
大阪府	5 321	3 440	-	11	1	619	232	674	289	22	20	2	2	8	-	1
大阪市	67	35	-	1	-	21	3	-	5	-	-	-	-	2	-	-
堺市	445	306	-	-	-	51	36	19	19	-	13	-	1	-	-	-
岸和田市	267	44	-	-	-	49	45	102	21	3	2	-	-	1	-	-
豊中市	42	30	-	1	-	4	1	-	5	1	-	-	-	-	-	-
池田市	81	7	-	-	-	14	-	-	56	4	-	-	-	-	-	-
吹田市	30	22	-	1	-	4	1	2	-	-	-	-	-	-	-	-
泉大津市	14	9	-	-	-	1	-	-	4	-	-	-	-	-	-	-
高槻市	353	339	-	-	-	7	3	1	2	1	-	-	-	-	-	-
貝塚市	148	60	-	-	-	34	40	9	4	-	-	-	1	-	-	-
守口市	19	13	-	-	-	6	-	-	-	-	-	-	-	-	-	-
枚方市	290	264	-	1	-	16	-	4	3	-	2	-	-	-	-	-
茨木市	361	334	-	-	-	15	3	4	3	2	-	-	-	-	-	-
八尾市	151	52	-	1	-	35	4	1	58	-	-	-	-	-	-	-
泉佐野市	221	120	-	-	-	85	10	1	2	1	1	-	-	1	-	-
富田林市	233	156	-	-	-	18	35	16	5	2	-	-	-	1	-	-
寝屋川市	79	76	-	-	-	3	-	-	-	-	-	-	-	-	-	-
河内長野市	116	78	-	2	-	6	-	29	1	-	-	-	-	-	-	-
松原市	62	43	-	-	-	19	-	-	-	-	-	-	-	-	-	-
大東市	30	28	-	-	-	-	2	-	-	-	-	-	-	-	-	-
和泉市	227	83	-	-	-	11	18	78	35	-	-	1	-	-	-	1
箕面市	72	45	-	-	-	14	-	4	9	-	-	-	-	-	-	-
柏原市	97	2	-	-	-	5	1	84	5	-	-	-	-	-	-	-
羽曳野市	215	44	-	-	-	15	2	154	-	-	-	-	-	-	-	-
門真市	29	24	-	-	-	4	1	-	-	-	-	-	-	-	-	-
摂津市	41	39	-	-	-	1	1	-	-	-	-	-	-	-	-	-
高石市	15	15	-	-	-	-	-	-	-	-	-	-	-	-	-	-
藤井寺市	20	6	-	-	-	3	1	9	-	1	-	-	-	-	-	-
東大阪市	79	43	-	-	-	17	5	2	12	-	-	-	-	-	-	-
泉南市	152	70	-	1	-	60	4	7	9	1	-	-	-	-	-	-
四條畷市	56	55	-	-	-	-	-	-	1	-	-	-	-	-	-	-
交野市	128	109	-	-	-	3	-	15	-	1	-	-	-	-	-	-
大阪狭山市	97	76	-	-	-	2	1	18	-	-	-	-	-	-	-	-
阪南市	57	48	-	-	-	6	2	-	-	1	-	-	-	-	-	-
島本町	30	23	-	-	1	5	1	-	-	-	-	-	-	-	-	-
豊能町	132	125	-	-	-	4	1	1	1	-	-	-	-	-	-	-
能勢町	473	435	-	1	-	18	3	8	2	2	1	1	-	2	-	-
忠岡町	12	10	-	-	-	2	-	-	-	-	-	-	-	-	-	-
熊取町	58	44	-	-	-	13	-	-	-	-	1	-	-	-	-	-
田尻町	15	9	-	-	-	6	-	-	-	-	-	-	-	-	-	-
岬町	12	10	-	-	-	1	-	-	1	-	-	-	-	-	-	-
太子町	90	10	-	-	-	5	3	72	-	-	-	-	-	-	-	-
河南町	159	82	-	2	-	30	5	17	21	1	-	-	-	1	-	-
千早赤阪村	46	17	-	-	-	6	-	17	5	1	-	-	-	-	-	-

(7) 準単一複合経営及び複合経営経営体数

市区町村名	準単一 複合経営 及び 複合経営 経営体数	主位部門の販売金額が													
		計	稲作が主位部門で2位が												
			小計	麦類作	雑穀・ いも類 ・豆類	工芸 農作物	露地 野菜	施設 野菜	果樹類	花き・ 花木	その他 の 作物	酪農	肉用牛	養豚	
大阪府	1 690	1 207	415	1	32	1	287	18	62	11	3	-	-	-	
大阪市	13	9	5	-	-	-	5	-	-	-	-	-	-	-	
堺市	137	100	42	-	6	-	32	2	2	-	-	-	-	-	
岸和田市	143	105	13	-	-	-	8	-	4	1	-	-	-	-	
豊中市	8	7	2	-	-	-	1	1	-	-	-	-	-	-	
池田市	7	5	2	-	-	-	2	-	-	-	-	-	-	-	
吹田市	17	10	3	-	-	-	1	-	1	1	-	-	-	-	
泉大津市	4	1	1	-	-	-	1	-	-	-	-	-	-	-	
高槻市	37	17	6	-	1	-	4	-	1	-	-	-	-	-	
貝塚市	91	66	7	-	-	-	6	-	1	-	-	-	-	-	
守口市	3	3	1	-	-	-	1	-	-	-	-	-	-	-	
枚方市	66	39	21	-	2	-	19	-	-	-	-	-	-	-	
茨木市	80	58	28	-	3	1	19	2	-	2	1	-	-	-	
八尾市	54	47	9	-	1	-	5	-	1	2	-	-	-	-	
泉佐野市	192	137	21	-	1	-	18	-	1	1	-	-	-	-	
富田林市	86	62	25	-	1	-	18	-	6	-	-	-	-	-	
寝屋川市	23	21	17	-	6	-	9	2	-	-	-	-	-	-	
河内長野市	40	29	11	-	1	-	3	1	5	1	-	-	-	-	
松原市	21	12	3	-	-	-	3	-	-	-	-	-	-	-	
大東市	2	2	1	-	-	-	1	-	-	-	-	-	-	-	
和泉市	63	49	9	-	-	-	5	-	4	-	-	-	-	-	
箕面市	32	15	8	-	2	-	5	-	1	-	-	-	-	-	
柏原市	4	4	-	-	-	-	-	-	-	-	-	-	-	-	
羽曳野市	25	20	7	-	1	-	2	1	3	-	-	-	-	-	
門真市	9	9	5	-	1	-	3	-	-	-	1	-	-	-	
摂津市	1	1	1	-	-	-	1	-	-	-	-	-	-	-	
高石市	-	-	-	-	-	-	-	-	-	-	-	-	-	-	
藤井寺市	6	5	2	-	-	-	2	-	-	-	-	-	-	-	
東大阪市	29	18	3	-	-	-	3	-	-	-	-	-	-	-	
泉南市	86	59	20	-	-	-	15	-	5	-	-	-	-	-	
四條畷市	8	5	5	-	-	-	3	-	-	2	-	-	-	-	
交野市	19	16	7	-	1	-	3	-	2	-	1	-	-	-	
大阪狭山市	28	23	11	-	-	-	9	-	2	-	-	-	-	-	
阪南市	19	16	7	-	1	-	6	-	-	-	-	-	-	-	
島本町	6	4	2	1	-	-	1	-	-	-	-	-	-	-	
豊能町	28	23	19	-	2	-	14	2	1	-	-	-	-	-	
能勢町	115	77	52	-	2	-	26	7	16	1	-	-	-	-	
忠岡町	2	2	1	-	-	-	1	-	-	-	-	-	-	-	
熊取町	36	20	7	-	-	-	7	-	-	-	-	-	-	-	
田尻町	9	5	1	-	-	-	1	-	-	-	-	-	-	-	
岬町	4	2	1	-	-	-	-	-	1	-	-	-	-	-	
太子町	14	11	1	-	-	-	1	-	-	-	-	-	-	-	
河南町	83	61	19	-	-	-	17	-	2	-	-	-	-	-	
千早赤阪村	40	32	9	-	-	-	6	-	3	-	-	-	-	-	

単位：経営体

6割以上8割未満の経営（準単一複合経営）													主位部門の販売金額が6割未満の経営
養鶏	養蚕	その他の畜産	露地野菜が主位のもの	施設野菜が主位のもの	果樹類が主位のもの	花き・花木が主位のもの	酪農が主位のもの	肉用牛が主位のもの	養鶏が主位のもの	養蚕が主位のもの	その他の畜産が主位のもの	その他	
-	-	-	431	185	121	31	2	1	2	-	1	18	483
-	-	-	3	1	-	-	-	-	-	-	-	-	4
-	-	-	25	25	4	4	-	-	-	-	-	-	37
-	-	-	36	28	23	3	-	-	1	-	-	1	38
-	-	-	1	-	2	2	-	-	-	-	-	-	1
-	-	-	1	-	1	1	-	-	-	-	-	-	2
-	-	-	5	-	1	-	-	-	-	-	-	1	7
-	-	-	-	-	-	-	-	-	-	-	-	-	3
-	-	-	8	1	-	1	-	-	1	-	-	-	20
-	-	-	21	29	4	3	-	-	-	-	-	2	25
-	-	-	2	-	-	-	-	-	-	-	-	-	-
-	-	-	15	-	1	2	-	-	-	-	-	-	27
-	-	-	23	2	3	1	-	-	-	-	-	1	22
-	-	-	27	6	-	3	-	-	-	-	-	2	7
-	-	-	84	28	3	-	-	-	-	-	-	1	55
-	-	-	6	19	8	1	-	-	-	-	-	3	24
-	-	-	2	-	1	-	-	-	-	-	-	1	2
-	-	-	6	2	10	-	-	-	-	-	-	-	11
-	-	-	7	-	-	1	-	-	-	-	-	1	9
-	-	-	1	-	-	-	-	-	-	-	-	-	-
-	-	-	11	6	20	1	1	-	-	-	-	1	14
-	-	-	5	-	1	1	-	-	-	-	-	-	17
-	-	-	2	1	1	-	-	-	-	-	-	-	-
-	-	-	8	2	3	-	-	-	-	-	-	-	5
-	-	-	4	-	-	-	-	-	-	-	-	-	-
-	-	-	-	-	-	-	-	-	-	-	-	-	-
-	-	-	-	-	3	-	-	-	-	-	-	-	1
-	-	-	11	2	1	1	-	-	-	-	-	-	11
-	-	-	31	3	3	2	-	-	-	-	-	-	27
-	-	-	-	-	-	-	-	-	-	-	-	-	3
-	-	-	6	1	2	-	-	-	-	-	-	-	3
-	-	-	7	1	3	1	-	-	-	-	-	-	5
-	-	-	6	3	-	-	-	-	-	-	-	-	3
-	-	-	-	-	-	-	-	-	-	-	1	1	2
-	-	-	2	1	1	-	-	-	-	-	-	-	5
-	-	-	18	3	1	1	-	1	-	-	-	1	38
-	-	-	-	1	-	-	-	-	-	-	-	-	-
-	-	-	7	5	-	-	1	-	-	-	-	-	16
-	-	-	4	-	-	-	-	-	-	-	-	-	4
-	-	-	1	-	-	-	-	-	-	-	-	-	2
-	-	-	3	1	5	1	-	-	-	-	-	-	3
-	-	-	23	13	4	-	-	-	-	-	-	2	22
-	-	-	9	1	12	1	-	-	-	-	-	-	8

(8) 農業以外の業種から資本金・出資金の提供を受けている経営体の業種別経営体数

単位：経営体

市区町村名	計	提供を受けていない	提供を受けている 実経営体数	提 供 元 の 業 種 別						
				建設業・ 運輸業	飲食料品関連の		飲食料品関連以外の		医療・福 祉・教育 関連から	そ の 他
					製造業・ サービス 業	卸 売・ 小 売 業	製造業	卸 売・ 小 売 業		
大 阪 府	9 028	9 026	2	1	-	1	-	-	-	-
大 阪 市	106	106	-	-	-	-	-	-	-	-
堺 市	794	793	1	1	-	-	-	-	-	-
岸 和 田 市	493	493	-	-	-	-	-	-	-	-
豊 中 市	76	76	-	-	-	-	-	-	-	-
池 田 市	111	111	-	-	-	-	-	-	-	-
吹 田 市	69	69	-	-	-	-	-	-	-	-
泉 大 津 市	23	23	-	-	-	-	-	-	-	-
高 槻 市	495	495	-	-	-	-	-	-	-	-
貝 塚 市	276	276	-	-	-	-	-	-	-	-
守 口 市	37	37	-	-	-	-	-	-	-	-
枚 方 市	460	460	-	-	-	-	-	-	-	-
茨 木 市	561	561	-	-	-	-	-	-	-	-
八 尾 市	272	272	-	-	-	-	-	-	-	-
泉 佐 野 市	501	501	-	-	-	-	-	-	-	-
富 田 林 市	433	433	-	-	-	-	-	-	-	-
寝 屋 川 市	140	140	-	-	-	-	-	-	-	-
河 内 長 野 市	241	241	-	-	-	-	-	-	-	-
松 原 市	124	124	-	-	-	-	-	-	-	-
大 東 市	50	50	-	-	-	-	-	-	-	-
和 泉 市	341	341	-	-	-	-	-	-	-	-
箕 面 市	161	161	-	-	-	-	-	-	-	-
柏 原 市	109	109	-	-	-	-	-	-	-	-
羽 曳 野 市	296	296	-	-	-	-	-	-	-	-
門 真 市	60	60	-	-	-	-	-	-	-	-
摂 津 市	57	57	-	-	-	-	-	-	-	-
高 石 市	22	22	-	-	-	-	-	-	-	-
藤 井 寺 市	35	35	-	-	-	-	-	-	-	-
東 大 阪 市	131	131	-	-	-	-	-	-	-	-
泉 南 市	297	297	-	-	-	-	-	-	-	-
四 條 畷 市	75	75	-	-	-	-	-	-	-	-
交 野 市	176	176	-	-	-	-	-	-	-	-
大 阪 狭 山 市	136	136	-	-	-	-	-	-	-	-
阪 南 市	110	110	-	-	-	-	-	-	-	-
島 本 町	44	44	-	-	-	-	-	-	-	-
豊 能 町	212	212	-	-	-	-	-	-	-	-
能 勢 町	725	724	1	-	-	1	-	-	-	-
忠 岡 町	15	15	-	-	-	-	-	-	-	-
熊 取 町	122	122	-	-	-	-	-	-	-	-
田 尻 町	27	27	-	-	-	-	-	-	-	-
岬 町	38	38	-	-	-	-	-	-	-	-
太 子 町	131	131	-	-	-	-	-	-	-	-
河 南 町	332	332	-	-	-	-	-	-	-	-
千 早 赤 阪 村	114	114	-	-	-	-	-	-	-	-

(9) 農業経営組織別環境保全型農業に取り組んでいる経営体数

市区町村名	計	環境保全型農業に取り組んでいない	環境保全型農業に											
			合計	販売のあった										
				計	単一									
					小計	稲作	麦類作	雑穀・いも類・豆類	工芸農作物	露地野菜	施設野菜			
大阪府	9 028	6 564	2 464	2 447	1 685	916	-	3	1	254	120			
大阪市	106	77	29	26	22	7	-	1	-	12	1			
堺市	794	591	203	203	139	83	-	-	-	23	21			
岸和田市	493	372	121	121	63	12	-	-	-	9	14			
豊中市	76	68	8	8	5	3	-	-	-	-	-			
池田市	111	85	26	26	24	1	-	-	-	7	-			
吹田市	69	50	19	19	10	8	-	-	-	1	1			
泉大津市	23	13	10	10	7	4	-	-	-	1	-			
高槻市	495	368	127	124	103	94	-	-	-	4	2			
貝塚市	276	159	117	117	65	16	-	-	-	14	29			
守口市	37	28	9	9	9	6	-	-	-	3	-			
枚方市	460	353	107	107	79	67	-	-	-	10	-			
茨木市	561	429	132	132	103	91	-	-	-	6	1			
八尾市	272	218	54	54	36	12	-	-	-	11	3			
泉佐野市	501	379	122	121	49	21	-	-	-	22	6			
富田林市	433	333	100	100	58	31	-	-	-	5	15			
寝屋川市	140	93	47	47	33	30	-	-	-	3	-			
河内長野市	241	186	55	55	38	20	-	1	-	4	-			
松原市	124	88	36	36	22	11	-	-	-	11	-			
大東市	50	35	15	15	14	12	-	-	-	-	2			
和泉市	341	227	114	112	78	31	-	-	-	3	12			
箕面市	161	121	40	39	24	11	-	-	-	7	-			
柏原市	109	59	50	48	44	2	-	-	-	3	1			
羽曳野市	296	146	150	150	136	14	-	-	-	10	2			
門真市	60	50	10	10	9	8	-	-	-	1	-			
摂津市	57	39	18	17	16	15	-	-	-	1	-			
高石市	22	20	2	2	2	2	-	-	-	-	-			
藤井寺市	35	20	15	15	12	1	-	-	-	2	1			
東大阪市	131	94	37	36	25	14	-	-	-	6	2			
泉南市	297	225	72	72	45	17	-	-	-	24	2			
四條畷市	75	54	21	21	17	16	-	-	-	-	-			
交野市	176	117	59	59	48	38	-	-	-	2	-			
大阪狭山市	136	87	49	49	31	20	-	-	-	-	1			
阪南市	110	88	22	22	14	9	-	-	-	3	1			
島本町	44	34	10	9	7	3	-	-	1	3	-			
豊能町	212	158	54	53	37	34	-	-	-	3	-			
能勢町	725	560	165	164	114	97	-	1	-	11	1			
忠岡町	15	7	8	8	7	5	-	-	-	2	-			
熊取町	122	73	49	49	31	20	-	-	-	10	-			
田尻町	27	15	12	12	4	3	-	-	-	1	-			
岬町	38	32	6	6	3	1	-	-	-	1	-			
太子町	131	69	62	62	53	4	-	-	-	1	1			
河南町	332	261	71	71	37	19	-	-	-	13	1			
千早赤阪村	114	83	31	31	12	3	-	-	-	1	-			

単位：経営体

取り組んでいる												
経営体												販売の なかった 経営体
経営										準単一 複合経営	複合経営	
果樹類	花き・ 花木	その他の 作物	酪 農	肉用牛	養 豚	養 鶏	養 蚕	その他の 畜産				
319	62	6	3	-	-	1	-	-	-	543	219	17
-	1	-	-	-	-	-	-	-	-	3	1	3
7	4	-	1	-	-	-	-	-	-	48	16	-
24	3	-	1	-	-	-	-	-	-	45	13	-
-	2	-	-	-	-	-	-	-	-	3	-	-
-	14	2	-	-	-	-	-	-	-	2	-	-
-	-	-	-	-	-	-	-	-	-	6	3	-
-	2	-	-	-	-	-	-	-	-	1	2	-
1	1	1	-	-	-	-	-	-	-	10	11	3
5	1	-	-	-	-	-	-	-	-	40	12	-
-	-	-	-	-	-	-	-	-	-	-	-	-
2	-	-	-	-	-	-	-	-	-	16	12	-
2	2	1	-	-	-	-	-	-	-	23	6	-
-	10	-	-	-	-	-	-	-	-	14	4	-
-	-	-	-	-	-	-	-	-	-	50	22	1
5	2	-	-	-	-	-	-	-	-	29	13	-
-	-	-	-	-	-	-	-	-	-	13	1	-
13	-	-	-	-	-	-	-	-	-	12	5	-
-	-	-	-	-	-	-	-	-	-	6	8	-
-	-	-	-	-	-	-	-	-	-	1	-	-
26	6	-	-	-	-	-	-	-	-	28	6	2
2	4	-	-	-	-	-	-	-	-	5	10	1
38	-	-	-	-	-	-	-	-	-	4	-	2
110	-	-	-	-	-	-	-	-	-	12	2	-
-	-	-	-	-	-	-	-	-	-	1	-	-
-	-	-	-	-	-	-	-	-	-	1	-	1
-	-	-	-	-	-	-	-	-	-	-	-	-
7	-	1	-	-	-	-	-	-	-	3	-	-
-	3	-	-	-	-	-	-	-	-	7	4	1
-	2	-	-	-	-	-	-	-	-	19	8	-
-	1	-	-	-	-	-	-	-	-	3	1	-
8	-	-	-	-	-	-	-	-	-	9	2	-
10	-	-	-	-	-	-	-	-	-	16	2	-
-	-	1	-	-	-	-	-	-	-	7	1	-
-	-	-	-	-	-	-	-	-	-	-	2	1
-	-	-	-	-	-	-	-	-	-	13	3	1
2	1	-	-	-	-	1	-	-	-	30	20	1
-	-	-	-	-	-	-	-	-	-	1	-	-
-	-	-	1	-	-	-	-	-	-	8	10	-
-	-	-	-	-	-	-	-	-	-	5	3	-
-	1	-	-	-	-	-	-	-	-	2	1	-
47	-	-	-	-	-	-	-	-	-	7	2	-
3	1	-	-	-	-	-	-	-	-	25	9	-
7	1	-	-	-	-	-	-	-	-	15	4	-

(10) 環境保全型農業に取り組んでいる経営体の取組形態別経営体数

単位：経営体

市区町村名	計	環境保全型農業に取り組んでいない	環境保全型農業に取り組んでいる実経営体数	化学肥料の低減		農薬の低減		堆肥による土作り	
				している	していない	している	していない	している	していない
大阪府	9 028	6 564	2 464	1 475	989	2 089	375	1 020	1 444
大阪市	106	77	29	14	15	27	2	15	14
堺市	794	591	203	144	59	173	30	85	118
岸和田市	493	372	121	67	54	99	22	53	68
豊中市	76	68	8	3	5	7	1	2	6
池田市	111	85	26	12	14	20	6	16	10
吹田市	69	50	19	12	7	19	-	7	12
泉大津市	23	13	10	5	5	8	2	3	7
高槻市	495	368	127	61	66	99	28	64	63
貝塚市	276	159	117	80	37	96	21	58	59
守口市	37	28	9	6	3	9	-	4	5
枚方市	460	353	107	85	22	92	15	41	66
茨木市	561	429	132	70	62	110	22	48	84
八尾市	272	218	54	28	26	47	7	25	29
泉佐野市	501	379	122	77	45	104	18	54	68
富田林市	433	333	100	61	39	77	23	42	58
寝屋川市	140	93	47	27	20	45	2	21	26
河内長野市	241	186	55	27	28	47	8	19	36
松原市	124	88	36	20	16	32	4	10	26
大東市	50	35	15	9	6	14	1	3	12
和泉市	341	227	114	75	39	96	18	40	74
箕面市	161	121	40	24	16	38	2	18	22
柏原市	109	59	50	24	26	46	4	19	31
羽曳野市	296	146	150	84	66	126	24	58	92
門真市	60	50	10	8	2	9	1	2	8
摂津市	57	39	18	13	5	17	1	7	11
高石市	22	20	2	2	-	2	-	1	1
藤井寺市	35	20	15	5	10	11	4	7	8
東大阪市	131	94	37	24	13	35	2	18	19
泉南市	297	225	72	41	31	62	10	26	46
四條畷市	75	54	21	13	8	16	5	9	12
交野市	176	117	59	40	19	53	6	22	37
大阪狭山市	136	87	49	25	24	44	5	14	35
阪南市	110	88	22	15	7	16	6	9	13
島本町	44	34	10	5	5	8	2	2	8
豊能町	212	158	54	34	20	46	8	16	38
能勢町	725	560	165	87	78	130	35	81	84
忠岡町	15	7	8	1	7	7	1	1	7
熊取町	122	73	49	31	18	41	8	23	26
田尻町	27	15	12	8	4	11	1	7	5
岬町	38	32	6	3	3	4	2	1	5
太子町	131	69	62	40	22	55	7	34	28
河南町	332	261	71	43	28	63	8	21	50
千早赤阪村	114	83	31	22	9	28	3	14	17

(11) 農業生産関連事業を行っている経営体の事業種類別経営体数

単位：経営体

市区町村名	計	農業生産 関連事業 を行って いない	農業生産 関連事業 を行って いる実経 営体数	事業種類別							
				農産物の 加工	消費者に 直接販売	貸農園・ 体験農園 等	観光農園	農家民宿	農家レス トラン	海外への 輸出	その他
大阪府	9 028	6 255	2 773	90	2 725	79	64	1	8	1	6
大阪市	106	84	22	1	18	2	-	-	1	-	-
堺市	794	548	246	3	242	11	4	-	-	1	-
岸和田市	493	352	141	11	140	3	6	-	-	-	-
豊中市	76	66	10	-	9	2	-	-	-	-	-
池田市	111	91	20	-	18	3	-	-	-	-	1
吹田市	69	47	22	1	22	1	-	-	-	-	-
泉大津市	23	17	6	-	6	-	-	-	-	-	-
高槻市	495	397	98	7	88	12	5	-	1	-	-
貝塚市	276	186	90	7	88	2	2	-	2	-	1
守口市	37	27	10	-	10	-	-	-	-	-	-
枚方市	460	337	123	2	121	4	1	-	1	-	-
茨木市	561	396	165	3	163	4	3	-	-	-	-
八尾市	272	223	49	2	47	1	2	-	-	-	-
泉佐野市	501	334	167	3	166	-	1	-	-	-	1
富田林市	433	298	135	2	135	3	2	-	-	-	-
寝屋川市	140	103	37	1	36	3	7	-	-	-	1
河内長野市	241	153	88	3	88	3	-	-	-	-	-
松原市	124	96	28	-	28	-	-	-	-	-	-
大東市	50	45	5	-	5	-	-	-	-	-	-
和泉市	341	202	139	10	138	3	5	-	1	-	-
箕面市	161	105	56	1	54	3	3	-	-	-	-
柏原市	109	54	55	1	53	1	8	-	-	-	1
羽曳野市	296	234	62	1	61	-	2	-	-	-	-
門真市	60	49	11	1	11	-	-	-	1	-	-
摂津市	57	41	16	-	16	-	-	-	-	-	-
高石市	22	16	6	-	6	-	-	-	-	-	-
藤井寺市	35	23	12	1	12	-	-	-	-	-	-
東大阪市	131	105	26	1	25	2	-	-	-	-	-
泉南市	297	189	108	2	108	-	1	-	-	-	-
四條畷市	75	53	22	-	22	-	-	-	-	-	-
交野市	176	79	97	1	95	3	4	-	-	-	-
大阪狭山市	136	60	76	2	76	3	-	-	-	-	-
阪南市	110	67	43	4	43	-	1	-	-	-	-
島本町	44	34	10	-	10	1	-	-	-	-	-
豊能町	212	155	57	1	57	2	1	-	-	-	-
能勢町	725	495	230	12	225	5	3	1	1	-	-
忠岡町	15	11	4	-	4	-	-	-	-	-	-
熊取町	122	89	33	2	32	-	-	-	-	-	-
田尻町	27	15	12	-	12	-	-	-	-	-	-
岬町	38	25	13	-	12	-	2	-	-	-	1
太子町	131	87	44	-	44	-	-	-	-	-	-
河南町	332	201	131	1	131	-	-	-	-	-	-
千早赤阪村	114	66	48	3	48	2	1	-	-	-	-

(12) 農業生産関連事業の売上合計金額に占める割合が8割以上の事業種類別経営体数（消費者に直接販売は除く）

単位：経営体

市区町村名	農業生産関連事業を行っている実経営体数	8割以上の事業がある経営体数	農産物の加工	貸農園・体験農園等	観光農園	農家民宿	農家レストラン	海外への輸出	その他
大阪府	225	190	67	48	52	1	5	1	16
大阪市	4	2	1	-	-	-	1	-	-
堺市	19	15	2	7	3	-	-	1	2
岸和田市	18	15	9	2	4	-	-	-	-
豊中市	2	2	-	2	-	-	-	-	-
池田市	5	5	-	3	-	-	-	-	2
吹田市	1	-	-	-	-	-	-	-	-
泉大津市	-	-	-	-	-	-	-	-	-
高槻市	24	20	4	9	5	-	-	-	2
貝塚市	12	11	6	1	2	-	1	-	1
守口市	-	-	-	-	-	-	-	-	-
枚方市	7	5	1	2	-	-	1	-	1
茨木市	9	9	3	3	3	-	-	-	-
八尾市	4	3	-	1	2	-	-	-	-
泉佐野市	3	3	3	-	-	-	-	-	-
富田林市	7	5	2	2	1	-	-	-	-
寝屋川市	10	10	1	1	7	-	-	-	1
河内長野市	5	4	1	1	-	-	-	-	2
松原市	-	-	-	-	-	-	-	-	-
大東市	-	-	-	-	-	-	-	-	-
和泉市	14	10	7	-	3	-	-	-	-
箕面市	5	5	1	2	2	-	-	-	-
柏原市	11	11	1	1	8	-	-	-	1
羽曳野市	3	3	1	-	2	-	-	-	-
門真市	1	1	-	-	-	-	1	-	-
摂津市	-	-	-	-	-	-	-	-	-
高石市	-	-	-	-	-	-	-	-	-
藤井寺市	1	1	1	-	-	-	-	-	-
東大阪市	3	3	1	2	-	-	-	-	-
泉南市	3	3	2	-	1	-	-	-	-
四條畷市	-	-	-	-	-	-	-	-	-
交野市	8	8	1	3	4	-	-	-	-
大阪狭山市	5	4	2	2	-	-	-	-	-
阪南市	4	3	2	-	1	-	-	-	-
島本町	1	1	-	1	-	-	-	-	-
豊能町	4	2	1	1	-	-	-	-	-
能勢町	19	16	10	2	2	1	1	-	-
忠岡町	-	-	-	-	-	-	-	-	-
熊取町	2	2	2	-	-	-	-	-	-
田尻町	-	-	-	-	-	-	-	-	-
岬町	3	3	-	-	2	-	-	-	1
太子町	-	-	-	-	-	-	-	-	-
河南町	1	1	1	-	-	-	-	-	-
千早赤阪村	7	4	1	-	-	-	-	-	3

(13) 農業生産関連事業を行っている経営体の事業収入規模別経営体数（消費者に直接販売は除く）

単位：経営体

市区町村名	農業生産関連事業を行っている実経営体数	事業収入						
		100万円未満	100～500	500～1,000	1,000～5,000	5000万～1億円	1～10	10億円以上
大阪府	225	163	44	11	5	1	1	-
大阪市	4	3	1	-	-	-	-	-
堺市	19	13	5	1	-	-	-	-
岸和田市	18	14	3	1	-	-	-	-
豊中市	2	2	-	-	-	-	-	-
池田市	5	3	1	-	-	-	1	-
吹田市	1	1	-	-	-	-	-	-
泉大津市	-	-	-	-	-	-	-	-
高槻市	24	20	3	-	1	-	-	-
貝塚市	12	6	4	1	1	-	-	-
守口市	-	-	-	-	-	-	-	-
枚方市	7	6	-	-	-	1	-	-
茨木市	9	6	3	-	-	-	-	-
八尾市	4	3	-	1	-	-	-	-
泉佐野市	3	-	3	-	-	-	-	-
富田林市	7	7	-	-	-	-	-	-
寝屋川市	10	9	1	-	-	-	-	-
河内長野市	5	4	1	-	-	-	-	-
松原市	-	-	-	-	-	-	-	-
大東市	-	-	-	-	-	-	-	-
和泉市	14	7	4	2	1	-	-	-
箕面市	5	4	-	1	-	-	-	-
柏原市	11	6	3	2	-	-	-	-
羽曳野市	3	1	1	-	1	-	-	-
門真市	1	-	1	-	-	-	-	-
摂津市	-	-	-	-	-	-	-	-
高石市	-	-	-	-	-	-	-	-
藤井寺市	1	-	1	-	-	-	-	-
東大阪市	3	3	-	-	-	-	-	-
泉南市	3	3	-	-	-	-	-	-
四條畷市	-	-	-	-	-	-	-	-
交野市	8	7	1	-	-	-	-	-
大阪狭山市	5	5	-	-	-	-	-	-
阪南市	4	3	-	1	-	-	-	-
島本町	1	1	-	-	-	-	-	-
豊能町	4	3	1	-	-	-	-	-
能勢町	19	14	4	-	1	-	-	-
忠岡町	-	-	-	-	-	-	-	-
熊取町	2	2	-	-	-	-	-	-
田尻町	-	-	-	-	-	-	-	-
岬町	3	2	1	-	-	-	-	-
太子町	-	-	-	-	-	-	-	-
河南町	1	-	-	1	-	-	-	-
千早赤阪村	7	5	2	-	-	-	-	-

(14) 農作業を委託した経営体数

単位：経営体

市区町村名	実経営体数	水稲作の作業種類別経営体数										さとうきび作	その他の農作業
		実経営体数	全作業	作業別に委託した									
				実経営体数	育苗	耕起・代かき	田植	防除	稲刈り・脱穀	乾燥・調製			
大阪府	1 213	1 212	63	1 165	692	109	284	32	518	765	-	4	
大阪市	17	17	-	17	12	1	3	1	11	10	-	-	
堺市	98	98	3	95	54	9	29	2	42	53	-	-	
岸和田市	21	21	-	21	15	2	4	2	6	6	-	-	
豊中市	7	7	1	6	4	1	1	1	2	3	-	-	
池田市	9	9	1	8	6	2	2	-	4	6	-	-	
吹田市	5	5	-	5	4	-	-	-	-	2	-	-	
泉大津市	13	13	1	12	3	2	2	-	7	11	-	-	
高槻市	96	96	5	92	68	9	27	4	35	55	-	-	
貝塚市	22	22	-	22	5	-	2	-	8	18	-	-	
守口市	4	4	1	3	3	1	1	1	1	1	-	-	
枚方市	71	71	4	71	52	6	12	1	22	46	-	-	
茨木市	41	41	2	39	31	5	10	2	9	13	-	-	
八尾市	13	13	1	12	2	1	1	1	7	10	-	-	
泉佐野市	18	17	-	17	5	2	3	-	8	12	-	1	
富田林市	177	177	9	171	115	7	55	2	107	138	-	1	
寝屋川市	12	12	1	11	8	1	1	-	5	6	-	-	
河内長野市	44	44	-	44	17	4	6	-	22	28	-	1	
松原市	6	6	1	5	3	-	-	-	2	3	-	-	
大東市	6	6	1	5	5	-	-	-	1	2	-	-	
和泉市	38	38	4	35	13	2	3	-	15	30	-	-	
箕面市	31	31	2	30	14	5	8	-	15	24	-	-	
柏原市	7	7	3	4	2	1	2	-	2	4	-	-	
羽曳野市	18	18	-	18	10	-	3	-	9	10	-	-	
門真市	9	9	-	9	5	1	1	-	3	7	-	-	
摂津市	6	6	-	6	6	1	2	-	2	-	-	-	
高石市	5	5	-	5	4	1	1	-	2	2	-	-	
藤井寺市	5	5	-	5	3	1	2	1	4	3	-	-	
東大阪市	8	8	-	8	4	2	3	2	6	7	-	-	
泉南市	29	29	4	26	14	3	5	2	9	13	-	-	
四條畷市	4	4	-	4	2	1	-	-	2	3	-	-	
交野市	16	16	1	15	8	4	3	-	6	6	-	-	
大阪狭山市	24	24	-	24	11	3	8	1	14	19	-	-	
阪南市	5	5	-	5	3	1	1	-	4	5	-	-	
島本町	16	16	-	16	15	1	3	-	2	6	-	-	
豊能町	30	30	2	28	17	3	3	1	8	21	-	-	
能勢町	145	145	13	134	65	14	44	4	50	93	-	1	
忠岡町	3	3	-	3	2	-	-	-	1	3	-	-	
熊取町	2	2	-	2	-	-	-	-	-	2	-	-	
田尻町	2	2	-	2	-	-	-	-	2	-	-	-	
岬町	-	-	-	-	-	-	-	-	-	-	-	-	
太子町	16	16	-	16	8	-	3	-	10	12	-	-	
河南町	89	89	2	89	62	7	22	3	38	52	-	-	
千早赤阪村	25	25	1	25	12	5	8	1	15	20	-	-	

(15) 農産物出荷先別経営体数

単位：経営体

市区町村名	計	農産物の販売なし	農産物の販売をした実経営体数	農産物の出荷先別										その他
				農協	農協以外の集出荷団体	卸売市場	小売業者	食品製造業・外食産業	消費者に直接販売	自営の農産物直売所	その他の農産物直売所	インターネット	その他の方法	
大阪府	9 028	2 017	7 011	3 253	504	1 089	694	182	2 725	539	1 178	47	1 214	1 215
大阪市	106	26	80	31	4	31	24	2	18	7	2	1	10	9
堺市	794	212	582	155	30	110	70	24	242	51	92	3	118	159
岸和田市	493	83	410	217	32	158	34	11	140	21	100	3	36	38
豊中市	76	26	50	29	-	9	8	-	9	4	2	-	4	4
池田市	111	23	88	2	8	45	37	-	18	4	9	3	7	23
吹田市	69	22	47	14	2	12	7	2	22	5	9	-	10	9
泉大津市	23	5	18	5	1	5	3	-	6	-	3	-	3	1
高槻市	495	105	390	327	18	10	12	5	88	20	23	4	51	29
貝塚市	276	37	239	102	17	68	33	23	88	11	36	5	46	40
守口市	37	15	22	12	-	2	3	-	10	1	7	-	3	2
枚方市	460	104	356	248	10	12	20	9	121	32	31	1	70	47
茨木市	561	120	441	232	40	33	24	6	163	21	77	1	80	125
八尾市	272	67	205	54	16	92	18	2	47	16	14	1	18	32
泉佐野市	501	88	413	282	31	40	40	13	166	19	86	1	71	69
富田林市	433	114	319	168	22	33	24	5	135	15	70	2	64	53
寝屋川市	140	38	102	54	9	1	18	-	36	16	9	2	17	20
河内長野市	241	85	156	46	6	6	7	4	88	20	41	1	36	43
松原市	124	41	83	22	8	23	22	2	28	4	11	1	17	16
大東市	50	18	32	22	1	3	6	2	5	-	-	-	5	5
和泉市	341	51	290	78	19	74	37	10	138	26	72	2	49	37
箕面市	161	57	104	40	6	22	6	2	54	13	30	-	16	18
柏原市	109	8	101	27	3	42	5	4	53	43	6	1	7	9
羽曳野市	296	56	240	102	41	60	25	5	61	13	36	2	16	20
門真市	60	22	38	22	1	15	4	2	11	5	2	1	4	6
摂津市	57	15	42	17	-	2	8	1	16	-	1	-	15	8
高石市	22	7	15	3	-	-	1	-	6	-	-	-	6	5
藤井寺市	35	9	26	1	1	8	5	-	12	3	8	1	1	6
東大阪市	131	23	108	57	-	28	15	2	25	4	7	1	15	13
泉南市	297	59	238	122	16	18	22	18	108	11	45	-	63	41
四條畷市	75	11	64	44	5	1	6	-	22	4	3	1	14	10
交野市	176	29	147	22	7	9	6	3	95	24	18	-	62	34
大阪狭山市	136	11	125	24	3	11	10	-	76	29	15	2	39	27
阪南市	110	34	76	24	5	-	4	2	43	7	11	-	29	26
島本町	44	8	36	26	2	2	2	5	10	2	4	1	4	4
豊能町	212	52	160	104	1	16	16	2	57	14	19	1	25	21
能勢町	725	137	588	348	82	8	43	7	225	35	121	2	81	98
忠岡町	15	1	14	4	-	4	3	-	4	-	-	-	4	5
熊取町	122	28	94	55	5	5	3	3	32	5	15	-	16	24
田尻町	27	3	24	13	-	-	4	-	12	1	5	-	6	3
岬町	38	22	16	4	1	2	2	-	12	4	1	2	7	2
太子町	131	27	104	40	29	20	1	1	44	10	28	-	7	8
河南町	332	90	242	42	17	32	35	4	131	13	80	1	44	50
千早赤阪村	114	28	86	12	5	17	21	1	48	6	29	-	18	16

(16) 農産物の売上1位の出荷先別経営体数

単位：経営体

市区町村名	計	農産物の売上1位の出荷先別						
		農協	農協以外の 集出荷団体	卸売市場	小売業者	食品製 造業・ 外食産業	消費者に 直接販売	その他
大阪府	7 011	2 705	331	772	416	80	1 850	857
大阪市	80	19	2	27	13	1	15	3
堺市	582	128	25	81	42	7	180	119
岸和田市	410	169	23	102	17	3	76	20
豊中市	50	27	-	6	7	-	6	4
池田市	88	1	5	31	22	-	11	18
吹田市	47	12	1	9	4	1	13	7
泉大津市	18	5	1	5	2	-	4	1
高槻市	390	307	10	4	5	-	49	15
貝塚市	239	81	10	48	12	14	48	26
守口市	22	11	-	2	1	-	7	1
枚方市	356	231	5	4	11	6	75	24
茨木市	441	167	28	15	10	2	126	93
八尾市	205	44	13	83	12	1	31	21
泉佐野市	413	237	16	15	18	5	79	43
富田林市	319	132	15	22	14	1	102	33
寝屋川市	102	46	6	1	11	-	20	18
河内長野市	156	33	3	2	4	1	77	36
松原市	83	14	6	22	10	1	20	10
大東市	32	19	1	2	4	1	2	3
和泉市	290	53	8	66	24	5	107	27
箕面市	104	26	3	17	4	1	40	13
柏原市	101	21	1	39	2	2	30	6
羽曳野市	240	93	33	53	17	1	31	12
門真市	38	19	-	8	4	2	3	2
摂津市	42	15	-	1	7	1	12	6
高石市	15	3	-	-	1	-	6	5
藤井寺市	26	-	1	6	5	-	9	5
東大阪市	108	48	-	25	12	-	13	10
泉南市	238	105	12	6	13	15	58	29
四條畷市	64	38	3	1	2	-	12	8
交野市	147	17	5	2	4	2	87	30
大阪狭山市	125	19	3	6	9	-	65	23
阪南市	76	15	1	-	2	1	36	21
島本町	36	24	2	-	2	-	7	1
豊能町	160	88	1	7	13	1	36	14
能勢町	588	298	46	5	26	3	145	65
忠岡町	14	4	-	3	1	-	2	4
熊取町	94	46	2	1	2	1	23	19
田尻町	24	12	-	-	2	-	8	2
岬町	16	4	-	-	2	-	9	1
太子町	104	35	24	11	-	-	27	7
河南町	242	30	12	21	29	1	112	37
千早赤阪村	86	9	4	13	14	-	31	15

5-2 土地

(1) 経営耕地の状況

市区町村名	経営耕地のある 経営体数	経営耕地 総面積	田									
			田の ある 経営 体数	面積計	稲を作った田						稲を作った田のう ち二毛作した田	
					経営 体数	面積	食用		飼料用			
							経営 体数	面積	経営 体数	面積	経営 体数	面積
大阪府	8 998	579 361	8 291	444 446	7 647	348 018	7 646	347 834	8	184	784	15 394
大阪市	104	5 867	84	4 374	79	3 700	79	3 700	-	-	3	31
堺市	779	48 390	724	37 021	669	28 934	669	28 929	1	5	42	468
岸和田市	492	33 768	395	17 335	287	8 611	287	8 611	-	-	66	883
豊中市	76	5 371	61	3 405	57	2 962	57	2 962	-	-	1	10
池田市	111	8 002	102	6 284	47	2 519	47	2 519	-	-	2	30
吹田市	69	4 311	58	2 955	53	2 723	53	2 723	-	-	2	11
泉大津市	23	1 002	22	839	16	525	16	525	-	-	4	43
高槻市	494	27 609	492	25 805	490	23 480	490	23 480	-	-	19	164
貝塚市	275	19 273	265	15 107	227	9 532	226	9 499	1	33	52	906
守口市	37	2 198	32	1 836	30	1 682	30	1 682	-	-	1	19
枚方市	458	26 846	453	23 127	440	20 010	440	20 010	-	-	38	371
茨木市	561	32 659	556	29 934	544	26 097	544	26 092	1	5	8	63
八尾市	272	14 943	228	9 370	197	7 099	197	7 099	-	-	6	32
泉佐野市	500	38 843	493	34 995	467	23 319	467	23 319	-	-	182	6 900
富田林市	433	25 560	428	21 199	395	14 352	395	14 352	-	-	30	469
寝屋川市	140	10 406	139	9 238	138	8 844	138	8 844	-	-	6	61
河内長野市	241	13 072	230	9 930	214	8 070	214	8 070	-	-	12	191
松原市	124	6 984	122	5 911	114	4 538	114	4 538	-	-	17	362
大東市	50	2 845	50	2 466	48	2 379	48	2 379	-	-	-	-
和泉市	340	26 648	266	14 801	214	10 364	214	10 274	1	90	28	553
箕面市	161	10 199	149	6 516	131	4 809	131	4 809	-	-	12	79
柏原市	109	6 873	39	841	34	660	34	660	-	-	3	14
羽曳野市	296	17 673	196	6 784	179	5 359	179	5 359	-	-	27	295
門真市	60	3 615	60	3 178	57	2 774	57	2 774	-	-	-	-
摂津市	57	3 463	56	3 261	54	2 885	54	2 885	-	-	1	6
高石市	22	1 115	22	1 086	22	1 045	22	1 045	-	-	3	18
藤井寺市	35	1 607	30	1 025	29	947	29	947	-	-	6	37
東大阪市	129	6 829	111	5 015	103	4 408	103	4 408	-	-	2	13
泉南市	296	19 993	292	17 632	259	10 735	259	10 735	-	-	70	1 460
四條畷市	75	5 106	75	4 793	74	4 278	74	4 278	-	-	5	17
交野市	176	9 996	174	7 926	171	7 302	171	7 302	-	-	15	108
大阪狭山市	136	7 679	120	5 676	119	5 142	119	5 136	1	6	15	101
阪南市	110	6 026	107	5 547	101	4 363	101	4 363	-	-	26	418
島本町	44	2 542	43	2 135	37	1 637	37	1 637	-	-	1	4
豊能町	212	15 323	211	13 593	207	11 925	207	11 925	-	-	1	10
能勢町	724	60 055	704	48 607	695	45 163	695	45 133	2	30	3	31
忠岡町	15	844	15	761	15	664	15	664	-	-	2	35
熊取町	122	8 893	122	8 209	113	5 924	113	5 924	-	-	22	498
田尻町	27	1 474	25	1 324	24	933	24	933	-	-	4	97
岬町	37	1 997	36	1 731	32	1 406	32	1 406	-	-	1	65
太子町	131	8 162	80	2 520	78	2 268	78	2 253	1	15	1	5
河南町	331	18 470	322	16 249	294	10 525	294	10 525	-	-	36	369
千早赤阪村	114	6 830	102	4 105	93	3 126	93	3 126	-	-	9	147

単位 { 経営体数：経営体
面積：a

稲以外の作物 だけを作った田				畑 (樹園地を除く)										樹園地																
				何も 作らなかった田		畑の ある 経営 体数	面積計	普通作物を 作った畑		飼料用作物だ けを作った畑		牧草専用地		何も 作らなかった畑		樹園地 のある 経営 体数	面積													
				経営 体数	面積			経営 体数	面積	経営 体数	面積	経営 体数	面積	経営 体数	面積															
3	492	71	243	1	468	25	185	3	732	67	834	3	545	59	359	-	-	1	100	625	8	375	1	987	67	081				
	12		274		12		400		55		1	450		54		1	379	-	-			7	71		4		43			
	278		4	774		190		3	313		341		7		988		327		6	850	-	-		86		1	138	92	3	381
	252		6	721		99		2	003		235		6		774		223		5	762	-	-		48		1	012	224	9	659
	10		259		11		184		51		1	851		49		1	683	-	-		-		5	168		9		115		
	93		3	288		23		477		60		1	221		56		1	066	-	-		-		10		155	20		497	
	13		134		7		98		47		1	006		46		981	-	-		-		-		3		25	16		350	
	8		178		4		136		8		130		8		130		8	130	-	-		-		-		-	2		33	
	137		1	624		57		701		173		1	400		170		1	273	-	-		-		17		127	24		404	
	191		5	077		42		498		96		2	251		93		2	068	-	-		-		13		183	55	1	915	
	6		154		-		-		23		332		23		332		23	332	-	-		-		-		-	-	1		30
	142		2	367		51		750		261		2	991		244		2	668	-	-		-		42		323	66		728	
	234		2	540		87		1	297		258		2	194		250		2	000	-	-		-		32		194	54		531
	66		1	815		26		456		171		4	784		164		4	406	-	-		-		25		378	33		789	
	320		8	606		157		3	070		95		3	370		90		3	074	-	-		-		21		296	48		478
	276		5	864		79		983		107		2	339		103		1	926	-	-		-		23		413	76	2	022	
	20		277		9		117		84		1	100		82		1	007	-	-		-		-		7		93	9		68
	79		1	061		49		799		96		1	286		91		1	130	-	-		-		19		156	80	1	856	
	48		912		18		461		34		1	028		34		970		34	970	-	-		-		4		58	2		45
	1		35		2		52		25		376		25		376		25	376	-	-		-		-		-	-	1		3
	116		3	383		51		1	054		123		3	817		118		3	236	-	-		-		27		581	148	8	030
	72		1	451		18		256		98		2	575		82		2	097	-	-		-		24		478	49	1	108	
	4		39		10		142		27		852		18		422		18	422	-	-		-		16		430	92	5	180	
	63		826		29		599		72		1	014		66		770		66	770	-	-		-		13		244	176	9	875
	13		216		12		188		26		381		25		306		25	306	-	-		-		3		75	2		56	
	19		250		9		126		19		137		19		124		19	124	-	-		-		3		13	7		65	
	3		41		-		-		6		29		4		25		4	25	-	-		-		2		4	-	-	-	-
	5		63		2		15		19		296		18		263		18	263	-	-		-		2		33	19		286	
	16		282		17		325		81		1	651		74		1	347	-	-		-		-		19		304	8		163
	171		5	460		69		1	437		68		1	144		58		888	-	-		-		19		256	60	1	217	
	23		232		13		283		42		306		39		287		39	287	-	-		-		5		19	3		7	
	65		532		10		92		93		900		83		783		83	783	-	-		-		17		117	52	1	170	
	35		347		9		187		59		882		54		714		54	714	-	-		-		14		168	38	1	121	
	47		801		17		383		21		446		21		381		21	381	-	-		-		2		65	7		33	
	11		306		6		192		24		337		23		320		23	320	-	-		-		4		17	4		70	
	75		1	080		39		588		135		1	279		132		1	148	-	-		-		26		131	29		451	
	180		2	369		84		1	075		373		4	251		366		4	029	-	-		-		34		222	247	7	197
	4		76		2		21		8		83		8		83		8	83	-	-		-		-		-	-	-	-	-
	73		1	494		34		791		22		464		20		445		20	445	-	-		-		3		19	13		220
	17		251		11		140		7		128		7		91		7	91	-	-		-		1		37	2		22	
	17		203		9		122		20		204		20		200		20	200	-	-		-		1		4	4		62	
	14		189		4		63		48		739		44		629		44	629	-	-		-		7		110	94	4	903	
	219		4	676		73		1	048		73		1	283		67		1	040	-	-		-		12		143	61		938
	44		716		17		263		48		765		47		650		47	650	-	-		-		9		115	56	1	960	

(2) 経営耕地面積規模別経営体数

単位：経営体

市区町村名	計	経営 耕地 なし	0.3ha 未満	0.3 ～ 0.5ha	0.5 ～ 1.0	1.0 ～ 1.5	1.5 ～ 2.0	2.0 ～ 3.0	3.0 ～ 5.0	5.0 ～ 10.0	10.0 ～ 20.0	20ha 以上
大阪府	9 028	30	176	3 962	3 701	793	193	115	36	19	2	1
大阪市	106	2	9	52	29	11	3	-	-	-	-	-
堺市	794	15	15	379	291	61	20	9	1	3	-	-
岸和田市	493	1	14	171	222	60	13	8	3	1	-	-
豊中市	76	-	1	38	23	11	1	-	1	1	-	-
池田市	111	-	12	40	45	10	2	-	1	-	1	-
吹田市	69	-	1	32	30	4	1	-	-	1	-	-
泉大津市	23	-	1	17	5	-	-	-	-	-	-	-
高槻市	495	1	2	276	185	22	4	1	3	1	-	-
貝塚市	276	1	5	100	125	32	5	6	2	-	-	-
守口市	37	-	5	12	13	6	1	-	-	-	-	-
枚方市	460	2	1	228	196	22	5	4	2	-	-	-
茨木市	561	-	6	285	224	34	6	6	-	-	-	-
八尾市	272	-	8	140	100	18	2	4	-	-	-	-
泉佐野市	501	1	3	187	201	78	19	7	4	-	-	1
富田林市	433	-	1	217	181	22	3	8	1	-	-	-
寝屋川市	140	-	-	64	60	7	3	3	1	2	-	-
河内長野市	241	-	3	130	92	10	3	3	-	-	-	-
松原市	124	-	-	68	45	6	3	1	1	-	-	-
大東市	50	-	-	26	20	3	-	1	-	-	-	-
和泉市	341	1	6	127	132	47	13	10	3	1	1	-
箕面市	161	-	2	80	60	11	5	2	1	-	-	-
柏原市	109	-	13	34	42	14	3	3	-	-	-	-
羽曳野市	296	-	28	129	101	28	6	1	1	2	-	-
門真市	60	-	-	32	21	5	1	1	-	-	-	-
摂津市	57	-	-	31	23	1	-	1	1	-	-	-
高石市	22	-	-	12	9	1	-	-	-	-	-	-
藤井寺市	35	-	5	20	9	1	-	-	-	-	-	-
東大阪市	131	2	11	60	49	6	2	1	-	-	-	-
泉南市	297	1	4	116	123	37	7	8	1	-	-	-
四條畷市	75	-	-	28	37	5	4	1	-	-	-	-
交野市	176	-	1	90	69	13	1	2	-	-	-	-
大阪狭山市	136	-	1	65	58	11	1	-	-	-	-	-
阪南市	110	-	1	62	36	9	1	1	-	-	-	-
島本町	44	-	-	27	15	-	1	-	-	1	-	-
豊能町	212	-	-	71	97	34	7	2	1	-	-	-
能勢町	725	1	1	166	399	96	35	15	7	5	-	-
忠岡町	15	-	-	5	10	-	-	-	-	-	-	-
熊取町	122	-	-	51	52	11	6	1	-	1	-	-
田尻町	27	-	-	12	14	1	-	-	-	-	-	-
岬町	38	1	1	22	12	1	1	-	-	-	-	-
太子町	131	-	10	49	52	16	2	2	-	-	-	-
河南町	332	1	5	154	148	19	3	2	-	-	-	-
千早赤阪村	114	-	-	57	46	9	-	1	1	-	-	-

(3) 経営耕地面積規模別面積

単位：a

市区町村名	計	0.3ha 未満	0.3 ～ 0.5ha	0.5 ～ 1.0	1.0 ～ 1.5	1.5 ～ 2.0	2.0 ～ 3.0	3.0 ～ 5.0	5.0 ～ 10.0	10.0 ～ 20.0	20ha以上
大阪府	579 361	3 410	149 849	245 221	91 792	32 004	25 949	13 541	11 839	3 056	2 700
大阪市	5 867	157	1 933	1 979	1 299	499	-	-	-	-	-
堺市	48 390	268	14 080	19 219	7 308	3 398	2 017	405	1 695	-	-
岸和田市	33 768	270	6 404	14 716	6 928	2 118	1 792	1 020	520	-	-
豊中市	5 371	16	1 438	1 542	1 258	175	-	334	608	-	-
池田市	8 002	166	1 542	2 996	1 097	325	-	450	-	1 426	-
吹田市	4 311	20	1 085	1 953	480	169	-	-	604	-	-
泉大津市	1 002	20	669	313	-	-	-	-	-	-	-
高槻市	27 609	24	10 623	11 933	2 565	679	210	1 040	535	-	-
貝塚市	19 273	119	3 769	8 551	3 824	776	1 424	810	-	-	-
守口市	2 198	71	464	849	664	150	-	-	-	-	-
枚方市	26 846	18	8 817	12 940	2 538	812	967	754	-	-	-
茨木市	32 659	98	10 997	15 232	3 988	1 049	1 295	-	-	-	-
八尾市	14 943	168	5 255	6 370	1 962	308	880	-	-	-	-
泉佐野市	38 843	74	7 093	13 869	8 962	3 161	1 544	1 440	-	-	2 700
富田林市	25 560	9	8 404	11 778	2 541	517	1 861	450	-	-	-
寝屋川市	10 406	-	2 394	4 019	771	484	637	410	1 691	-	-
河内長野市	13 072	59	4 837	5 781	1 122	522	751	-	-	-	-
松原市	6 984	-	2 482	2 755	638	535	237	337	-	-	-
大東市	2 845	-	992	1 266	317	-	270	-	-	-	-
和泉市	26 648	129	4 769	8 496	5 495	2 219	2 165	1 200	545	1 630	-
箕面市	10 199	47	3 074	4 033	1 344	815	530	356	-	-	-
柏原市	6 873	261	1 212	2 699	1 580	501	620	-	-	-	-
羽曳野市	17 673	528	4 686	6 739	3 233	945	200	342	1 000	-	-
門真市	3 615	-	1 237	1 451	541	166	220	-	-	-	-
摂津市	3 463	-	1 176	1 537	100	-	250	400	-	-	-
高石市	1 115	-	458	547	110	-	-	-	-	-	-
藤井寺市	1 607	123	739	600	145	-	-	-	-	-	-
東大阪市	6 829	243	2 245	3 110	715	316	200	-	-	-	-
泉南市	19 993	91	4 234	8 198	4 303	1 161	1 702	304	-	-	-
四條畷市	5 106	-	1 101	2 493	572	682	258	-	-	-	-
交野市	9 996	28	3 483	4 401	1 444	150	490	-	-	-	-
大阪狭山市	7 679	19	2 387	3 849	1 274	150	-	-	-	-	-
阪南市	6 026	25	2 286	2 263	1 064	188	200	-	-	-	-
島本町	2 542	-	1 001	843	-	165	-	-	533	-	-
豊能町	15 323	-	2 722	6 525	4 029	1 182	525	340	-	-	-
能勢町	60 055	20	6 483	27 396	11 025	5 687	3 364	2 822	3 258	-	-
忠岡町	844	-	198	646	-	-	-	-	-	-	-
熊取町	8 893	-	1 832	3 726	1 276	989	220	-	850	-	-
田尻町	1 474	-	483	891	100	-	-	-	-	-	-
岬町	1 997	20	867	800	120	190	-	-	-	-	-
太子町	8 162	223	1 841	3 431	1 847	340	480	-	-	-	-
河南町	18 470	96	5 859	9 430	2 164	481	440	-	-	-	-
千早赤阪村	6 830	-	2 198	3 056	1 049	-	200	327	-	-	-

(4) 経営耕地面積規模別経営体数(詳細)

ア 1ha未満

単位：経営体

市区町村名	計	経営耕地 なし	0.1ha 未満	0.1 ～ 0.2ha	0.2 ～ 0.3	0.3 ～ 0.4	0.4 ～ 0.5	0.5 ～ 0.6	0.6 ～ 0.7	0.7 ～ 0.8	0.8 ～ 0.9	0.9 ～ 1.0ha 未満
大阪府	7 869	30	13	56	107	2 142	1 820	1 322	893	690	493	303
大阪市	92	2	2	3	4	29	23	7	7	11	2	2
堺市	700	15	2	7	6	220	159	111	69	42	44	25
岸和田市	408	1	-	6	8	96	75	82	46	38	33	23
豊中市	62	-	-	1	-	22	16	10	3	4	4	2
池田市	97	-	5	3	4	22	18	17	8	12	4	4
吹田市	63	-	-	-	1	27	5	6	17	2	4	1
泉大津市	23	-	-	-	1	7	10	2	1	2	-	-
高槻市	464	1	-	2	-	145	131	75	54	31	10	15
貝塚市	231	1	-	1	4	53	47	38	25	29	23	10
守口市	30	-	2	2	1	4	8	6	2	3	-	2
枚方市	427	2	-	1	-	112	116	72	49	34	26	15
茨木市	515	-	-	5	1	149	136	73	50	44	40	17
八尾市	248	-	-	2	6	75	65	46	18	19	10	7
泉佐野市	392	1	-	-	3	96	91	54	40	47	42	18
富田林市	399	-	1	-	-	113	104	75	38	35	21	12
寝屋川市	124	-	-	-	-	42	22	21	11	15	12	1
河内長野市	225	-	-	1	2	74	56	40	23	18	8	3
松原市	113	-	-	-	-	45	23	22	10	10	3	-
大東市	46	-	-	-	-	13	13	10	7	-	-	3
和泉市	266	1	-	1	5	63	64	45	40	25	15	7
箕面市	142	-	-	-	2	43	37	24	13	6	9	8
柏原市	89	-	-	6	7	24	10	18	7	5	11	1
羽曳野市	258	-	1	9	18	73	56	32	29	17	13	10
門真市	53	-	-	-	-	15	17	6	5	5	1	4
摂津市	54	-	-	-	-	17	14	7	5	5	6	-
高石市	21	-	-	-	-	6	6	3	5	1	-	-
藤井寺市	34	-	-	1	4	11	9	3	2	2	2	-
東大阪市	122	2	-	1	10	33	27	23	7	14	3	2
泉南市	244	1	-	-	4	75	41	37	36	25	16	9
四條畷市	65	-	-	-	-	14	14	16	3	9	6	3
交野市	160	-	-	-	1	42	48	31	16	13	5	4
大阪狭山市	124	-	-	1	-	38	27	19	18	9	6	6
阪南市	99	-	-	-	1	39	23	17	9	5	3	2
島本町	42	-	-	-	-	19	8	11	3	1	-	-
豊能町	168	-	-	-	-	35	36	26	32	18	15	6
能勢町	567	1	-	-	1	71	95	128	88	71	57	55
忠岡町	15	-	-	-	-	2	3	4	4	1	-	1
熊取町	103	-	-	-	-	31	20	11	10	10	10	11
田尻町	26	-	-	-	-	4	8	4	6	4	-	-
岬町	36	1	-	-	1	9	13	6	1	-	2	3
太子町	111	-	-	1	9	24	25	15	16	11	7	3
河南町	308	1	-	2	3	80	74	56	45	30	12	5
千早赤阪村	103	-	-	-	-	30	27	13	15	7	8	3

イ 1 ha～2 ha未満

単位：経営体

市区町村名	計	1.0 ～ 1.1ha	1.1 ～ 1.2	1.2 ～ 1.3	1.3 ～ 1.4	1.4 ～ 1.5	1.5 ～ 1.6	1.6 ～ 1.7	1.7 ～ 1.8	1.8 ～ 1.9	1.9 ～ 2.0ha 未満
大阪府	986	293	188	138	98	76	76	38	35	27	17
大阪市	14	4	1	1	4	1	1	1	-	1	-
堺市	81	18	12	10	10	11	7	1	5	4	3
岸和田市	73	22	16	9	6	7	5	5	1	2	-
豊中市	12	5	2	3	-	1	-	-	1	-	-
池田市	12	6	2	-	2	-	1	-	1	-	-
吹田市	5	2	-	-	1	1	-	1	-	-	-
泉大津市	-	-	-	-	-	-	-	-	-	-	-
高槻市	26	10	3	2	5	2	2	-	-	1	1
貝塚市	37	5	12	5	7	3	3	2	-	-	-
守口市	7	3	1	2	-	-	1	-	-	-	-
枚方市	27	8	5	6	2	1	2	2	-	1	-
茨木市	40	13	6	8	2	5	2	-	-	2	2
八尾市	20	11	3	2	2	-	2	-	-	-	-
泉佐野市	97	34	15	12	10	7	9	2	3	1	4
富田林市	25	6	8	4	4	-	1	-	1	-	1
寝屋川市	10	3	2	2	-	-	1	2	-	-	-
河内長野市	13	4	2	2	2	-	-	1	1	1	-
松原市	9	4	1	1	-	-	-	1	-	1	1
大東市	3	2	1	-	-	-	-	-	-	-	-
和泉市	60	16	8	11	6	6	3	1	5	3	1
箕面市	16	3	1	3	2	2	3	-	1	1	-
柏原市	17	6	3	2	3	-	1	-	1	1	-
羽曳野市	34	7	11	6	1	3	4	1	1	-	-
門真市	6	3	1	-	1	-	-	1	-	-	-
摂津市	1	1	-	-	-	-	-	-	-	-	-
高石市	1	-	1	-	-	-	-	-	-	-	-
藤井寺市	1	-	-	-	-	1	-	-	-	-	-
東大阪市	8	1	2	1	1	1	1	1	-	-	-
泉南市	44	13	9	8	4	3	2	3	-	1	1
四條畷市	9	2	1	1	-	1	-	2	1	1	-
交野市	14	6	2	5	-	-	1	-	-	-	-
大阪狭山市	12	3	4	2	-	2	1	-	-	-	-
阪南市	10	4	1	1	-	3	-	-	-	1	-
島本町	1	-	-	-	-	-	-	1	-	-	-
豊能町	41	11	8	6	5	4	2	1	2	1	1
能勢町	131	35	32	13	9	7	18	7	5	4	1
忠岡町	-	-	-	-	-	-	-	-	-	-	-
熊取町	17	3	3	3	2	-	2	1	3	-	-
田尻町	1	1	-	-	-	-	-	-	-	-	-
岬町	2	-	-	1	-	-	-	-	-	-	1
太子町	18	6	3	3	3	1	-	-	2	-	-
河南町	22	9	5	1	1	3	1	1	1	-	-
千早赤阪村	9	3	1	2	3	-	-	-	-	-	-

ウ 2ha～3ha未満

単位：経営体

市区町村名	計	2.0 ～ 2.1ha	2.1 ～ 2.2	2.2 ～ 2.3	2.3 ～ 2.4	2.4 ～ 2.5	2.5 ～ 2.6	2.6 ～ 2.7	2.7 ～ 2.8	2.8 ～ 2.9	2.9 ～ 3.0ha 未満
大阪府	115	38	17	19	12	3	9	6	4	3	4
大阪市	-	-	-	-	-	-	-	-	-	-	-
堺市	9	4	2	-	-	1	1	-	-	-	1
岸和田市	8	1	-	5	1	-	1	-	-	-	-
豊中市	-	-	-	-	-	-	-	-	-	-	-
池田市	-	-	-	-	-	-	-	-	-	-	-
吹田市	-	-	-	-	-	-	-	-	-	-	-
泉大津市	-	-	-	-	-	-	-	-	-	-	-
高槻市	1	-	1	-	-	-	-	-	-	-	-
貝塚市	6	1	2	-	1	-	-	-	-	2	-
守口市	-	-	-	-	-	-	-	-	-	-	-
枚方市	4	1	-	-	1	-	-	2	-	-	-
茨木市	6	4	-	1	-	-	-	1	-	-	-
八尾市	4	2	-	-	1	1	-	-	-	-	-
泉佐野市	7	4	1	-	-	1	-	-	-	1	-
富田林市	8	2	3	-	-	-	1	-	1	-	1
寝屋川市	3	2	-	-	1	-	-	-	-	-	-
河内長野市	3	1	-	-	-	-	1	-	-	-	1
松原市	1	-	-	-	1	-	-	-	-	-	-
大東市	1	-	-	-	-	-	-	-	1	-	-
和泉市	10	5	1	2	-	-	1	1	-	-	-
箕面市	2	-	-	-	1	-	-	-	-	-	1
柏原市	3	2	-	1	-	-	-	-	-	-	-
羽曳野市	1	1	-	-	-	-	-	-	-	-	-
門真市	1	-	-	1	-	-	-	-	-	-	-
摂津市	1	-	-	-	-	-	1	-	-	-	-
高石市	-	-	-	-	-	-	-	-	-	-	-
藤井寺市	-	-	-	-	-	-	-	-	-	-	-
東大阪市	1	1	-	-	-	-	-	-	-	-	-
泉南市	8	3	2	2	1	-	-	-	-	-	-
四條畷市	1	-	-	-	-	-	1	-	-	-	-
交野市	2	-	-	-	1	-	-	1	-	-	-
大阪狭山市	-	-	-	-	-	-	-	-	-	-	-
阪南市	1	1	-	-	-	-	-	-	-	-	-
島本町	-	-	-	-	-	-	-	-	-	-	-
豊能町	2	-	-	-	-	-	1	-	1	-	-
能勢町	15	2	5	4	2	-	-	1	1	-	-
忠岡町	-	-	-	-	-	-	-	-	-	-	-
熊取町	1	-	-	1	-	-	-	-	-	-	-
田尻町	-	-	-	-	-	-	-	-	-	-	-
岬町	-	-	-	-	-	-	-	-	-	-	-
太子町	2	-	-	-	1	-	1	-	-	-	-
河南町	2	-	-	2	-	-	-	-	-	-	-
千早赤阪村	1	1	-	-	-	-	-	-	-	-	-

エ 3 ha～4 ha未満

単位：経営体

市区町村名	計	3.0 ～ 3.1ha	3.1 ～ 3.2	3.2 ～ 3.3	3.3 ～ 3.4	3.4 ～ 3.5	3.5 ～ 3.6	3.6 ～ 3.7	3.7 ～ 3.8	3.8 ～ 3.9	3.9 ～ 4.0ha 未満
大阪府	22	2	1	4	5	2	4	2	1	1	-
大阪市	-	-	-	-	-	-	-	-	-	-	-
堺市	-	-	-	-	-	-	-	-	-	-	-
岸和田市	3	-	-	1	-	-	2	-	-	-	-
豊中市	1	-	-	-	1	-	-	-	-	-	-
池田市	-	-	-	-	-	-	-	-	-	-	-
吹田市	-	-	-	-	-	-	-	-	-	-	-
泉大津市	-	-	-	-	-	-	-	-	-	-	-
高槻市	3	-	-	1	-	-	-	2	-	-	-
貝塚市	1	-	-	-	-	-	1	-	-	-	-
守口市	-	-	-	-	-	-	-	-	-	-	-
枚方市	1	-	-	-	1	-	-	-	-	-	-
茨木市	-	-	-	-	-	-	-	-	-	-	-
八尾市	-	-	-	-	-	-	-	-	-	-	-
泉佐野市	3	1	1	-	-	-	-	-	-	1	-
富田林市	-	-	-	-	-	-	-	-	-	-	-
寝屋川市	-	-	-	-	-	-	-	-	-	-	-
河内長野市	-	-	-	-	-	-	-	-	-	-	-
松原市	1	-	-	-	1	-	-	-	-	-	-
大東市	-	-	-	-	-	-	-	-	-	-	-
和泉市	1	-	-	1	-	-	-	-	-	-	-
箕面市	1	-	-	-	-	-	1	-	-	-	-
柏原市	-	-	-	-	-	-	-	-	-	-	-
羽曳野市	1	-	-	-	-	1	-	-	-	-	-
門真市	-	-	-	-	-	-	-	-	-	-	-
摂津市	-	-	-	-	-	-	-	-	-	-	-
高石市	-	-	-	-	-	-	-	-	-	-	-
藤井寺市	-	-	-	-	-	-	-	-	-	-	-
東大阪市	-	-	-	-	-	-	-	-	-	-	-
泉南市	1	1	-	-	-	-	-	-	-	-	-
四條畷市	-	-	-	-	-	-	-	-	-	-	-
交野市	-	-	-	-	-	-	-	-	-	-	-
大阪狭山市	-	-	-	-	-	-	-	-	-	-	-
阪南市	-	-	-	-	-	-	-	-	-	-	-
島本町	-	-	-	-	-	-	-	-	-	-	-
豊能町	1	-	-	-	-	1	-	-	-	-	-
能勢町	3	-	-	-	2	-	-	-	1	-	-
忠岡町	-	-	-	-	-	-	-	-	-	-	-
熊取町	-	-	-	-	-	-	-	-	-	-	-
田尻町	-	-	-	-	-	-	-	-	-	-	-
岬町	-	-	-	-	-	-	-	-	-	-	-
太子町	-	-	-	-	-	-	-	-	-	-	-
河南町	-	-	-	-	-	-	-	-	-	-	-
千早赤阪村	1	-	-	1	-	-	-	-	-	-	-

才 4 ha～5 ha未満

単位：経営体

市区町村名	計	4.0 ～ 4.1ha	4.1 ～ 4.2	4.2 ～ 4.3	4.3 ～ 4.4	4.4 ～ 4.5	4.5 ～ 4.6	4.6 ～ 4.7	4.7 ～ 4.8	4.8 ～ 4.9	4.9 ～ 5.0ha 未満
大阪府	14	3	2	1	-	2	3	1	1	1	-
大阪市	-	-	-	-	-	-	-	-	-	-	-
堺市	1	1	-	-	-	-	-	-	-	-	-
岸和田市	-	-	-	-	-	-	-	-	-	-	-
豊中市	-	-	-	-	-	-	-	-	-	-	-
池田市	1	-	-	-	-	-	1	-	-	-	-
吹田市	-	-	-	-	-	-	-	-	-	-	-
泉大津市	-	-	-	-	-	-	-	-	-	-	-
高槻市	-	-	-	-	-	-	-	-	-	-	-
貝塚市	1	-	-	-	-	-	-	1	-	-	-
守口市	-	-	-	-	-	-	-	-	-	-	-
枚方市	1	-	-	1	-	-	-	-	-	-	-
茨木市	-	-	-	-	-	-	-	-	-	-	-
八尾市	-	-	-	-	-	-	-	-	-	-	-
泉佐野市	1	-	-	-	-	-	1	-	-	-	-
富田林市	1	-	-	-	-	-	1	-	-	-	-
寝屋川市	1	-	1	-	-	-	-	-	-	-	-
河内長野市	-	-	-	-	-	-	-	-	-	-	-
松原市	-	-	-	-	-	-	-	-	-	-	-
大東市	-	-	-	-	-	-	-	-	-	-	-
和泉市	2	1	-	-	-	-	-	-	1	-	-
箕面市	-	-	-	-	-	-	-	-	-	-	-
柏原市	-	-	-	-	-	-	-	-	-	-	-
羽曳野市	-	-	-	-	-	-	-	-	-	-	-
門真市	-	-	-	-	-	-	-	-	-	-	-
摂津市	1	1	-	-	-	-	-	-	-	-	-
高石市	-	-	-	-	-	-	-	-	-	-	-
藤井寺市	-	-	-	-	-	-	-	-	-	-	-
東大阪市	-	-	-	-	-	-	-	-	-	-	-
泉南市	-	-	-	-	-	-	-	-	-	-	-
四條畷市	-	-	-	-	-	-	-	-	-	-	-
交野市	-	-	-	-	-	-	-	-	-	-	-
大阪狭山市	-	-	-	-	-	-	-	-	-	-	-
阪南市	-	-	-	-	-	-	-	-	-	-	-
島本町	-	-	-	-	-	-	-	-	-	-	-
豊能町	-	-	-	-	-	-	-	-	-	-	-
能勢町	4	-	1	-	-	2	-	-	-	1	-
忠岡町	-	-	-	-	-	-	-	-	-	-	-
熊取町	-	-	-	-	-	-	-	-	-	-	-
田尻町	-	-	-	-	-	-	-	-	-	-	-
岬町	-	-	-	-	-	-	-	-	-	-	-
太子町	-	-	-	-	-	-	-	-	-	-	-
河南町	-	-	-	-	-	-	-	-	-	-	-
千早赤阪村	-	-	-	-	-	-	-	-	-	-	-

カ 5 ha～30ha未満

単位：経営体

市区町村名	計	5.0 ～ 6.0ha	6.0 ～ 7.0	7.0 ～ 8.0	8.0 ～ 9.0	9.0 ～ 10.0	10.0 ～ 15.0	15.0 ～ 20.0	20.0 ～ 25.0	25.0 ～ 30.0ha 未満
大阪府	22	10	4	2	2	1	1	1	-	1
大阪市	-	-	-	-	-	-	-	-	-	-
堺市	3	2	1	-	-	-	-	-	-	-
岸和田市	1	1	-	-	-	-	-	-	-	-
豊中市	1	-	1	-	-	-	-	-	-	-
池田市	1	-	-	-	-	-	1	-	-	-
吹田市	1	-	1	-	-	-	-	-	-	-
泉大津市	-	-	-	-	-	-	-	-	-	-
高槻市	1	1	-	-	-	-	-	-	-	-
貝塚市	-	-	-	-	-	-	-	-	-	-
守口市	-	-	-	-	-	-	-	-	-	-
枚方市	-	-	-	-	-	-	-	-	-	-
茨木市	-	-	-	-	-	-	-	-	-	-
八尾市	-	-	-	-	-	-	-	-	-	-
泉佐野市	1	-	-	-	-	-	-	-	-	1
富田林市	-	-	-	-	-	-	-	-	-	-
寝屋川市	2	-	-	1	-	1	-	-	-	-
河内長野市	-	-	-	-	-	-	-	-	-	-
松原市	-	-	-	-	-	-	-	-	-	-
大東市	-	-	-	-	-	-	-	-	-	-
和泉市	2	1	-	-	-	-	-	1	-	-
箕面市	-	-	-	-	-	-	-	-	-	-
柏原市	-	-	-	-	-	-	-	-	-	-
羽曳野市	2	2	-	-	-	-	-	-	-	-
門真市	-	-	-	-	-	-	-	-	-	-
摂津市	-	-	-	-	-	-	-	-	-	-
高石市	-	-	-	-	-	-	-	-	-	-
藤井寺市	-	-	-	-	-	-	-	-	-	-
東大阪市	-	-	-	-	-	-	-	-	-	-
泉南市	-	-	-	-	-	-	-	-	-	-
四條畷市	-	-	-	-	-	-	-	-	-	-
交野市	-	-	-	-	-	-	-	-	-	-
大阪狭山市	-	-	-	-	-	-	-	-	-	-
阪南市	-	-	-	-	-	-	-	-	-	-
島本町	1	1	-	-	-	-	-	-	-	-
豊能町	-	-	-	-	-	-	-	-	-	-
能勢町	5	2	1	1	1	-	-	-	-	-
忠岡町	-	-	-	-	-	-	-	-	-	-
熊取町	1	-	-	-	1	-	-	-	-	-
田尻町	-	-	-	-	-	-	-	-	-	-
岬町	-	-	-	-	-	-	-	-	-	-
太子町	-	-	-	-	-	-	-	-	-	-
河南町	-	-	-	-	-	-	-	-	-	-
千早赤阪村	-	-	-	-	-	-	-	-	-	-

キ 30ha以上 【大阪府は該当なし】

(5) 田、畑、樹園地のある経営体数と所有面積(耕作放棄地を含む)

単位 { 経営体数：経営体
面積：a

市区町村名	計		田		畑(樹園地を除く)		樹園地	
	実経営体数	面積	経営体数	面積	経営体数	面積	経営体数	面積
大阪府	8 941	564 744	8 296	421 468	3 752	70 168	2 034	73 108
大阪市	105	6 305	84	4 733	57	1 483	5	89
堺市	778	46 227	722	34 208	353	8 425	92	3 594
岸和田市	488	35 181	395	16 570	233	7 509	229	11 102
豊中市	76	5 878	64	3 772	51	1 991	9	115
池田市	110	7 382	102	5 586	60	1 241	22	555
吹田市	68	4 366	57	3 019	47	997	16	350
泉大津市	23	1 023	22	845	8	145	2	33
高槻市	492	27 206	490	25 287	177	1 509	25	410
貝塚市	272	17 911	263	13 120	98	2 487	61	2 304
守口市	37	2 400	32	1 954	24	416	1	30
枚方市	457	26 141	451	22 047	256	3 361	66	733
茨木市	558	33 036	554	30 080	263	2 420	55	536
八尾市	270	14 067	226	8 981	170	4 279	33	807
泉佐野市	498	32 087	491	29 615	96	1 964	50	508
富田林市	431	25 651	427	20 476	104	2 756	84	2 419
寝屋川市	140	9 909	139	8 652	84	1 189	9	68
河内長野市	239	13 484	229	10 144	95	1 360	82	1 980
松原市	124	6 894	122	5 946	33	883	2	65
大東市	50	2 929	50	2 668	25	258	1	3
和泉市	335	26 479	269	13 546	133	4 463	151	8 470
箕面市	161	10 355	149	6 586	98	2 701	49	1 068
柏原市	109	9 061	45	1 324	30	1 270	94	6 467
羽曳野市	296	18 773	208	7 023	73	1 007	178	10 743
門真市	60	3 997	60	3 530	27	411	2	56
摂津市	57	3 772	56	3 549	20	158	7	65
高石市	22	1 150	22	1 121	6	29	-	-
藤井寺市	34	1 553	30	1 109	15	160	19	284
東大阪市	129	6 948	113	5 080	82	1 675	8	193
泉南市	294	18 120	291	15 636	72	1 233	62	1 251
四條畷市	75	5 049	75	4 636	45	406	3	7
交野市	175	10 118	174	7 853	97	1 076	51	1 189
大阪狭山市	136	8 270	123	6 121	62	1 011	39	1 138
阪南市	106	5 607	105	5 306	19	268	7	33
島本町	44	2 515	43	2 118	22	325	5	72
豊能町	211	15 457	211	13 363	136	1 642	30	452
能勢町	712	52 800	701	42 107	364	3 706	251	6 987
忠岡町	14	789	14	726	7	63	-	-
熊取町	122	8 190	122	7 487	21	473	12	230
田尻町	27	1 375	25	1 263	6	93	2	19
岬町	37	2 522	36	2 126	21	334	4	62
太子町	128	9 017	82	2 568	47	998	93	5 451
河南町	329	17 798	321	15 641	68	1 247	61	910
千早赤阪村	112	6 952	101	3 946	47	746	62	2 260

(6) 所有耕地面積規模別経営体数 (耕作放棄地を含まない)

単位：経営体

市区町村名	計	所有耕地なし	0.1ha未満	0.1 ～ 0.3ha	0.3 ～ 0.5	0.5 ～ 1.0	1.0 ～ 1.5	1.5 ～ 2.0	2.0 ～ 2.5	2.5 ～ 3.0	3.0 ～ 4.0	4.0 ～ 5.0	5.0 ～ 7.5	7.5 ～ 10.0	10ha以上
大阪府	9 028	90	45	587	3 625	3 683	741	157	56	14	17	6	5	2	-
大阪市	106	1	3	9	48	30	11	4	-	-	-	-	-	-	-
堺市	794	17	7	44	352	293	57	16	6	2	-	-	-	-	-
岸和田市	493	5	2	30	163	215	57	12	3	2	4	-	-	-	-
豊中市	76	-	-	1	30	27	14	2	-	-	1	-	1	-	-
池田市	111	1	3	18	29	47	10	1	1	-	-	-	-	1	-
吹田市	69	1	-	1	32	29	4	1	-	-	-	-	1	-	-
泉大津市	23	-	-	1	16	6	-	-	-	-	-	-	-	-	-
高槻市	495	3	2	36	227	202	20	2	-	-	2	1	-	-	-
貝塚市	276	4	2	17	95	121	29	3	3	1	-	1	-	-	-
守口市	37	-	2	4	10	14	6	1	-	-	-	-	-	-	-
枚方市	460	3	1	28	205	193	25	1	3	-	-	-	-	1	-
茨木市	561	4	3	48	237	221	40	6	1	1	-	-	-	-	-
八尾市	272	2	2	27	121	101	16	2	1	-	-	-	-	-	-
泉佐野市	501	3	2	19	193	207	65	7	2	-	3	-	-	-	-
富田林市	433	2	4	28	204	164	18	9	2	2	-	-	-	-	-
寝屋川市	140	-	-	5	65	52	10	3	3	-	-	1	1	-	-
河内長野市	241	2	-	16	108	103	10	1	1	-	-	-	-	-	-
松原市	124	-	-	3	65	48	4	2	1	-	1	-	-	-	-
大東市	50	-	-	2	21	23	3	-	1	-	-	-	-	-	-
和泉市	341	6	-	10	123	132	45	13	7	2	1	1	1	-	-
箕面市	161	-	1	8	75	53	16	5	2	-	1	-	-	-	-
柏原市	109	-	-	13	30	48	13	3	2	-	-	-	-	-	-
羽曳野市	296	-	2	40	113	107	24	7	1	-	2	-	-	-	-
門真市	60	-	-	1	27	25	5	1	1	-	-	-	-	-	-
摂津市	57	-	-	1	29	20	5	-	-	1	-	1	-	-	-
高石市	22	-	-	-	12	8	2	-	-	-	-	-	-	-	-
藤井寺市	35	1	-	7	17	9	1	-	-	-	-	-	-	-	-
東大阪市	131	2	-	13	54	55	5	2	-	-	-	-	-	-	-
泉南市	297	3	1	22	114	130	19	5	3	-	-	-	-	-	-
四條畷市	75	-	-	1	28	37	6	3	-	-	-	-	-	-	-
交野市	176	1	-	15	78	63	17	1	-	-	1	-	-	-	-
大阪狭山市	136	-	-	2	60	61	11	2	-	-	-	-	-	-	-
阪南市	110	4	-	8	54	36	7	1	-	-	-	-	-	-	-
島本町	44	-	-	5	24	13	-	1	-	-	-	-	1	-	-
豊能町	212	1	-	10	69	96	29	6	-	1	-	-	-	-	-
能勢町	725	14	3	29	175	378	92	25	8	1	-	-	-	-	-
忠岡町	15	1	-	1	6	7	-	-	-	-	-	-	-	-	-
熊取町	122	-	1	7	47	49	12	4	1	-	-	1	-	-	-
田尻町	27	-	-	1	14	11	1	-	-	-	-	-	-	-	-
岬町	38	1	-	5	18	12	1	-	1	-	-	-	-	-	-
太子町	131	3	1	13	42	56	12	2	1	1	-	-	-	-	-
河南町	332	3	2	27	146	140	11	3	-	-	-	-	-	-	-
千早赤阪村	114	2	1	11	49	41	8	-	1	-	1	-	-	-	-

(7) 所有耕地面積規模別面積（耕作放棄地を含まない）

単位：a

市区町村名	計	0.1ha 未満	0.1 ～ 0.3ha	0.3 ～ 0.5	0.5 ～ 1.0	1.0 ～ 1.5	1.5 ～ 2.0	2.0 ～ 2.5	2.5 ～ 3.0	3.0 ～ 4.0	4.0 ～ 5.0	5.0 ～ 7.5	7.5 ～ 10.0	10ha 以上
大阪府	532 197	285	11 946	136 846	243 005	85 534	25 882	12 062	3 726	5 581	2 550	3 030	1 750	-
大阪市	6 043	20	185	1 798	2 105	1 273	662	-	-	-	-	-	-	-
堺市	44 281	50	896	13 060	19 109	6 711	2 667	1 248	540	-	-	-	-	-
岸和田市	31 694	12	584	6 100	13 984	6 575	1 913	681	530	1 315	-	-	-	-
豊中市	5 789	-	16	1 156	1 741	1 584	370	-	-	334	-	588	-	-
池田市	7 043	19	340	1 148	3 182	1 166	175	200	-	-	-	-	813	-
吹田市	4 299	-	20	1 117	1 889	480	189	-	-	-	-	604	-	-
泉大津市	1 023	-	20	616	387	-	-	-	-	-	-	-	-	-
高槻市	26 087	10	752	8 692	12 978	2 256	310	-	-	659	430	-	-	-
貝塚市	17 072	9	362	3 521	7 928	3 406	466	640	280	-	460	-	-	-
守口市	2 229	17	76	381	909	676	170	-	-	-	-	-	-	-
枚方市	25 764	9	568	7 860	12 796	2 779	167	648	-	-	-	-	937	-
茨木市	31 275	16	945	9 111	15 017	4 666	1 055	200	265	-	-	-	-	-
八尾市	13 915	14	550	4 556	6 479	1 761	310	245	-	-	-	-	-	-
泉佐野市	31 379	6	380	7 279	13 962	7 326	1 115	401	-	910	-	-	-	-
富田林市	23 576	23	591	7 768	10 583	2 095	1 531	415	570	-	-	-	-	-
寝屋川市	9 512	-	101	2 462	3 598	1 102	501	658	-	-	410	680	-	-
河内長野市	12 675	-	319	4 066	6 690	1 185	170	245	-	-	-	-	-	-
松原市	6 782	-	55	2 420	2 953	440	357	200	-	357	-	-	-	-
大東市	2 809	-	30	806	1 444	318	-	211	-	-	-	-	-	-
和泉市	24 136	-	199	4 628	8 547	5 275	2 193	1 435	510	324	400	625	-	-
箕面市	10 151	9	165	2 867	3 515	1 920	816	484	-	375	-	-	-	-
柏原市	6 844	-	256	1 106	3 146	1 440	476	420	-	-	-	-	-	-
羽曳野市	16 724	11	754	4 092	7 181	2 716	1 108	242	-	620	-	-	-	-
門真市	3 678	-	13	1 044	1 693	542	166	220	-	-	-	-	-	-
摂津市	3 732	-	15	1 084	1 453	530	-	-	250	-	400	-	-	-
高石市	1 146	-	-	468	468	210	-	-	-	-	-	-	-	-
藤井寺市	1 536	-	163	610	618	145	-	-	-	-	-	-	-	-
東大阪市	6 801	-	281	2 013	3 489	683	335	-	-	-	-	-	-	-
泉南市	16 868	9	472	4 194	8 556	2 214	813	610	-	-	-	-	-	-
四條畷市	4 793	-	20	1 101	2 445	728	499	-	-	-	-	-	-	-
交野市	9 800	-	300	3 053	4 015	1 922	150	-	-	360	-	-	-	-
大阪狭山市	7 877	-	32	2 230	3 999	1 306	310	-	-	-	-	-	-	-
阪南市	5 387	-	169	1 976	2 282	797	163	-	-	-	-	-	-	-
島本町	2 463	-	119	911	750	-	150	-	-	-	-	533	-	-
豊能町	13 979	-	225	2 591	6 583	3 339	991	-	250	-	-	-	-	-
能勢町	50 277	19	651	6 798	25 827	10 796	4 101	1 804	281	-	-	-	-	-
忠岡町	739	-	26	231	482	-	-	-	-	-	-	-	-	-
熊取町	7 813	4	129	1 688	3 343	1 316	663	220	-	-	450	-	-	-
田尻町	1 370	-	21	564	685	100	-	-	-	-	-	-	-	-
岬町	1 845	-	87	713	705	140	-	200	-	-	-	-	-	-
太子町	7 862	6	268	1 573	3 744	1 446	340	235	250	-	-	-	-	-
河南町	16 822	14	523	5 532	9 015	1 258	480	-	-	-	-	-	-	-
千早赤阪村	6 307	8	268	1 862	2 730	912	-	200	-	327	-	-	-	-

(8) 借入耕地のある経営体数と借入耕地面積

単位 { 経営体数：経営体
面積：a

市区町村名	計		田		畑（樹園地を除く）		樹園地	
	実経営体数	面積	経営体数	面積	経営体数	面積	経営体数	面積
大阪府	2 170	76 378	1 847	62 997	396	8 520	160	4 861
大阪市	8	160	6	140	2	20	-	-
堺市	138	6 266	118	5 440	32	683	3	143
岸和田市	128	3 365	102	2 427	41	730	12	208
豊中市	3	41	3	41	-	-	-	-
池田市	37	1 515	34	1 387	7	109	2	19
吹田市	4	83	3	53	1	30	-	-
泉大津市	1	5	1	5	-	-	-	-
高槻市	124	3 501	121	3 403	10	96	1	2
貝塚市	99	3 158	92	2 870	16	268	1	20
守口市	2	77	2	77	-	-	-	-
枚方市	103	2 893	94	2 733	18	150	1	10
茨木市	149	3 680	137	3 411	24	264	1	5
八尾市	52	1 442	32	707	26	730	1	5
泉佐野市	176	8 959	166	7 411	17	1 548	-	-
富田林市	127	3 595	117	3 039	21	427	9	129
寝屋川市	24	1 460	24	1 457	1	3	-	-
河内長野市	46	1 331	39	1 056	10	135	5	140
松原市	16	460	13	251	5	209	-	-
大東市	3	300	3	170	1	130	-	-
和泉市	71	3 901	49	2 858	21	538	11	505
箕面市	30	617	26	527	6	40	1	50
柏原市	15	290	1	10	2	17	12	263
羽曳野市	70	2 187	27	426	5	79	44	1 682
門真市	6	103	5	93	1	10	-	-
摂津市	8	142	7	138	2	4	-	-
高石市	-	-	-	-	-	-	-	-
藤井寺市	6	164	2	24	4	136	1	4
東大阪市	14	333	10	250	6	83	-	-
泉南市	113	3 908	107	3 626	8	144	5	138
四條畷市	19	495	19	495	-	-	-	-
交野市	43	793	37	699	9	59	3	35
大阪狭山市	11	164	6	115	6	49	-	-
阪南市	20	863	16	673	4	190	-	-
島本町	10	118	7	93	3	25	-	-
豊能町	58	2 049	52	1 907	14	107	3	35
能勢町	214	12 144	187	10 439	41	898	16	807
忠岡町	4	118	4	98	2	20	-	-
熊取町	35	1 266	34	1 210	3	26	1	30
田尻町	7	121	4	83	2	35	1	3
岬町	6	237	6	237	-	-	-	-
太子町	40	916	21	335	4	32	21	549
河南町	94	2 437	85	2 028	14	354	3	55
千早赤阪村	36	721	28	555	7	142	2	24

(9) 借入耕地面積規模別経営体数

単位：経営体

市区町村名	計	借入耕地なし	0.1ha未満	0.1 ～ 0.3ha	0.3 ～ 0.5	0.5 ～ 1.0	1.0 ～ 1.5	1.5 ～ 2.0	2.0 ～ 3.0	3.0 ～ 4.0	4.0 ～ 5.0	5.0 ～ 10.0	10.0 ～ 15.0	15.0 ～ 20.0	20.0 ～ 30.0	30ha以上
大阪府	9 028	6 858	384	1 039	370	251	66	21	17	9	4	7	-	1	1	-
大阪市	106	98	1	4	3	-	-	-	-	-	-	-	-	-	-	-
堺市	794	656	25	65	19	13	9	3	1	-	1	2	-	-	-	-
岸和田市	493	365	18	63	27	17	2	1	-	-	-	-	-	-	-	-
豊中市	76	73	1	2	-	-	-	-	-	-	-	-	-	-	-	-
池田市	111	74	11	18	3	3	-	-	1	-	-	1	-	-	-	-
吹田市	69	65	1	1	2	-	-	-	-	-	-	-	-	-	-	-
泉大津市	23	22	1	-	-	-	-	-	-	-	-	-	-	-	-	-
高槻市	495	371	30	65	11	11	5	-	2	-	-	-	-	-	-	-
貝塚市	276	177	20	38	22	16	1	1	-	1	-	-	-	-	-	-
守口市	37	35	-	1	-	1	-	-	-	-	-	-	-	-	-	-
枚方市	460	357	29	50	11	9	1	1	1	1	-	-	-	-	-	-
茨木市	561	412	31	84	22	6	3	2	1	-	-	-	-	-	-	-
八尾市	272	220	6	31	10	2	2	1	-	-	-	-	-	-	-	-
泉佐野市	501	325	26	51	54	34	8	-	1	1	-	-	-	-	1	-
富田林市	433	306	27	59	19	20	-	-	1	1	-	-	-	-	-	-
寝屋川市	140	116	7	10	4	-	2	-	-	-	-	1	-	-	-	-
河内長野市	241	195	7	29	3	2	5	-	-	-	-	-	-	-	-	-
松原市	124	108	1	12	1	1	-	1	-	-	-	-	-	-	-	-
大東市	50	47	-	2	-	-	-	-	1	-	-	-	-	-	-	-
和泉市	341	270	8	40	9	9	3	-	-	1	-	-	-	1	-	-
箕面市	161	131	8	17	2	2	1	-	-	-	-	-	-	-	-	-
柏原市	109	94	3	8	3	1	-	-	-	-	-	-	-	-	-	-
羽曳野市	296	226	8	36	15	7	2	-	2	-	-	-	-	-	-	-
門真市	60	54	1	4	-	1	-	-	-	-	-	-	-	-	-	-
摂津市	57	49	2	5	1	-	-	-	-	-	-	-	-	-	-	-
高石市	22	22	-	-	-	-	-	-	-	-	-	-	-	-	-	-
藤井寺市	35	29	2	1	2	1	-	-	-	-	-	-	-	-	-	-
東大阪市	131	117	4	6	3	-	1	-	-	-	-	-	-	-	-	-
泉南市	297	184	16	49	17	22	6	3	-	-	-	-	-	-	-	-
四條畷市	75	56	5	10	3	-	-	-	1	-	-	-	-	-	-	-
交野市	176	133	11	26	4	1	1	-	-	-	-	-	-	-	-	-
大阪狭山市	136	125	5	5	-	1	-	-	-	-	-	-	-	-	-	-
阪南市	110	90	3	6	5	4	1	-	1	-	-	-	-	-	-	-
島本町	44	34	4	6	-	-	-	-	-	-	-	-	-	-	-	-
豊能町	212	154	14	22	8	8	4	2	-	-	-	-	-	-	-	-
能勢町	725	511	20	83	52	33	8	5	4	4	2	3	-	-	-	-
忠岡町	15	11	-	3	-	1	-	-	-	-	-	-	-	-	-	-
熊取町	122	87	5	18	6	5	-	-	-	-	1	-	-	-	-	-
田尻町	27	20	2	3	2	-	-	-	-	-	-	-	-	-	-	-
岬町	38	32	-	3	1	2	-	-	-	-	-	-	-	-	-	-
太子町	131	91	4	28	3	5	-	-	-	-	-	-	-	-	-	-
河南町	332	238	10	54	19	9	1	1	-	-	-	-	-	-	-	-
千早赤阪村	114	78	7	21	4	4	-	-	-	-	-	-	-	-	-	-

(10) 借入耕地面積規模別面積

単位：a

市区町村名	計	0.1ha 未満	0.1 ～ 0.3ha	0.3 ～ 0.5	0.5 ～ 1.0	1.0 ～ 1.5	1.5 ～ 2.0	2.0 ～ 3.0	3.0 ～ 4.0	4.0 ～ 5.0	5.0 ～ 10.0	10.0 ～ 15.0	15.0 ～ 20.0	15.0 ～ 20.0	30ha 以上
大阪府	76 378	2 220	16 954	13 200	15 784	7 496	3 579	3 939	2 979	1 660	4 567	-	1 600	2 400	-
大阪市	160	5	63	92	-	-	-	-	-	-	-	-	-	-	-
堺市	6 266	166	1 093	724	857	997	574	275	-	450	1 130	-	-	-	-
岸和田市	3 365	111	900	935	1 009	220	190	-	-	-	-	-	-	-	-
豊中市	41	7	34	-	-	-	-	-	-	-	-	-	-	-	-
池田市	1 515	49	310	90	203	-	-	250	-	-	613	-	-	-	-
吹田市	83	3	20	60	-	-	-	-	-	-	-	-	-	-	-
泉大津市	5	5	-	-	-	-	-	-	-	-	-	-	-	-	-
高槻市	3 501	183	1 084	396	687	636	-	515	-	-	-	-	-	-	-
貝塚市	3 158	121	601	803	1 058	100	150	-	325	-	-	-	-	-	-
守口市	77	-	13	-	64	-	-	-	-	-	-	-	-	-	-
枚方市	2 893	161	842	408	579	109	150	260	384	-	-	-	-	-	-
茨木市	3 680	182	1 450	821	358	342	327	200	-	-	-	-	-	-	-
八尾市	1 442	29	535	354	140	204	180	-	-	-	-	-	-	-	-
泉佐野市	8 959	152	776	1 940	2 156	955	-	280	300	-	-	-	-	2 400	-
富田林市	3 595	166	1 001	683	1 195	-	-	200	350	-	-	-	-	-	-
寝屋川市	1 460	30	151	145	-	200	-	-	-	-	934	-	-	-	-
河内長野市	1 331	40	457	114	117	603	-	-	-	-	-	-	-	-	-
松原市	460	7	188	40	65	-	160	-	-	-	-	-	-	-	-
大東市	300	-	40	-	-	-	-	260	-	-	-	-	-	-	-
和泉市	3 901	39	670	328	612	322	-	-	330	-	-	-	1 600	-	-
箕面市	617	47	246	79	128	117	-	-	-	-	-	-	-	-	-
柏原市	290	15	95	100	80	-	-	-	-	-	-	-	-	-	-
羽曳野市	2 187	47	564	511	445	220	-	400	-	-	-	-	-	-	-
門真市	103	6	47	-	50	-	-	-	-	-	-	-	-	-	-
摂津市	142	8	94	40	-	-	-	-	-	-	-	-	-	-	-
高石市	-	-	-	-	-	-	-	-	-	-	-	-	-	-	-
藤井寺市	164	12	18	64	70	-	-	-	-	-	-	-	-	-	-
東大阪市	333	20	118	95	-	100	-	-	-	-	-	-	-	-	-
泉南市	3 908	97	759	570	1 342	650	490	-	-	-	-	-	-	-	-
四條畷市	495	27	156	112	-	-	-	200	-	-	-	-	-	-	-
交野市	793	69	410	154	50	110	-	-	-	-	-	-	-	-	-
大阪狭山市	164	23	89	-	52	-	-	-	-	-	-	-	-	-	-
阪南市	863	10	116	194	243	100	-	200	-	-	-	-	-	-	-
島本町	118	18	100	-	-	-	-	-	-	-	-	-	-	-	-
豊能町	2 049	71	353	307	518	440	360	-	-	-	-	-	-	-	-
能勢町	12 144	110	1 388	1 847	2 126	971	813	899	1 290	810	1 890	-	-	-	-
忠岡町	118	-	58	-	60	-	-	-	-	-	-	-	-	-	-
熊取町	1 266	34	317	193	322	-	-	-	-	400	-	-	-	-	-
田尻町	121	8	53	60	-	-	-	-	-	-	-	-	-	-	-
岬町	237	-	57	30	150	-	-	-	-	-	-	-	-	-	-
太子町	916	27	492	100	297	-	-	-	-	-	-	-	-	-	-
河南町	2 437	74	873	683	522	100	185	-	-	-	-	-	-	-	-
千早赤阪村	721	41	323	128	229	-	-	-	-	-	-	-	-	-	-

(11) 貸付耕地のある経営体数と貸付耕地面積

単位 { 経営体数：経営体
面積：a

市区町村名	計		田		畑（樹園地を除く）		樹園地	
	実経営体数	面積	経営体数	面積	経営体数	面積	経営体数	面積
大阪府	1 419	29 214	1 143	22 739	340	4 426	79	2 049
大阪市	11	336	10	319	2	17	-	-
堺市	112	2 157	92	1 659	36	498	-	-
岸和田市	68	1 291	48	844	20	279	8	168
豊中市	15	459	10	324	5	135	-	-
池田市	25	556	22	474	3	60	1	22
吹田市	4	71	3	65	1	6	-	-
泉大津市	2	26	1	11	1	15	-	-
高槻市	112	1 979	101	1 812	19	167	-	-
貝塚市	40	957	29	482	15	343	6	132
守口市	8	108	8	108	-	-	-	-
枚方市	66	1 811	55	1 416	21	380	1	15
茨木市	131	2 296	109	2 070	35	226	-	-
八尾市	29	414	20	289	9	110	1	15
泉佐野市	75	1 495	71	1 406	6	89	-	-
富田林市	63	1 611	45	1 052	23	491	5	68
寝屋川市	23	566	17	487	8	79	-	-
河内長野市	50	934	41	805	13	94	2	35
松原市	17	258	15	194	3	44	1	20
大東市	8	264	6	260	2	4	-	-
和泉市	57	1 389	41	895	18	399	4	95
箕面市	26	569	21	467	9	102	-	-
柏原市	13	261	9	144	-	-	6	117
羽曳野市	42	1 238	18	332	6	44	23	862
門真市	8	166	7	157	1	9	-	-
摂津市	11	411	10	387	2	24	-	-
高石市	2	31	2	31	-	-	-	-
藤井寺市	3	93	3	93	-	-	-	-
東大阪市	16	305	9	260	7	45	-	-
泉南市	49	783	44	700	6	83	-	-
四條畷市	14	182	10	129	7	53	-	-
交野市	40	597	32	498	8	90	2	9
大阪狭山市	29	362	22	310	10	51	1	1
阪南市	17	224	16	212	2	12	-	-
島本町	4	39	4	39	-	-	-	-
豊能町	37	705	30	597	13	108	-	-
能勢町	98	2 366	87	2 114	14	132	4	120
忠岡町	2	13	2	13	-	-	-	-
熊取町	9	186	9	184	1	2	-	-
田尻町	2	17	2	17	-	-	-	-
岬町	4	85	4	85	-	-	-	-
太子町	22	616	13	242	2	35	12	339
河南町	43	789	37	642	8	147	-	-
千早赤阪村	12	198	8	114	4	53	2	31

(12) 貸付耕地面積規模別経営体数

単位：経営体

市区町村名	計	貸付耕地なし	0.1ha未満	0.1 ～ 0.3ha	0.3 ～ 0.5	0.5 ～ 1.0	1.0 ～ 1.5	1.5 ～ 2.0	2.0 ～ 3.0	3.0 ～ 4.0	4.0 ～ 5.0	5.0 ～ 10.0	10.0ha以上
大阪府	9 028	7 609	364	733	207	99	15	-	-	-	-	1	-
大阪市	106	95	2	5	-	4	-	-	-	-	-	-	-
堺市	794	682	26	70	11	3	2	-	-	-	-	-	-
岸和田市	493	425	17	36	12	2	1	-	-	-	-	-	-
豊中市	76	61	2	7	3	2	1	-	-	-	-	-	-
池田市	111	86	7	11	4	3	-	-	-	-	-	-	-
吹田市	69	65	1	2	1	-	-	-	-	-	-	-	-
泉大津市	23	21	-	2	-	-	-	-	-	-	-	-	-
高槻市	495	383	32	59	17	4	-	-	-	-	-	-	-
貝塚市	276	236	6	18	13	3	-	-	-	-	-	-	-
守口市	37	29	2	6	-	-	-	-	-	-	-	-	-
枚方市	460	394	18	35	8	4	-	-	-	-	-	1	-
茨木市	561	430	42	70	15	2	2	-	-	-	-	-	-
八尾市	272	243	11	15	2	1	-	-	-	-	-	-	-
泉佐野市	501	426	21	34	10	10	-	-	-	-	-	-	-
富田林市	433	370	15	30	11	3	4	-	-	-	-	-	-
寝屋川市	140	117	6	9	6	1	1	-	-	-	-	-	-
河内長野市	241	191	9	32	7	2	-	-	-	-	-	-	-
松原市	124	107	3	14	-	-	-	-	-	-	-	-	-
大東市	50	42	2	3	1	1	1	-	-	-	-	-	-
和泉市	341	284	7	32	11	7	-	-	-	-	-	-	-
箕面市	161	135	7	11	6	2	-	-	-	-	-	-	-
柏原市	109	96	1	8	3	1	-	-	-	-	-	-	-
羽曳野市	296	254	6	21	3	11	1	-	-	-	-	-	-
門真市	60	52	3	3	1	1	-	-	-	-	-	-	-
摂津市	57	46	2	3	2	4	-	-	-	-	-	-	-
高石市	22	20	-	2	-	-	-	-	-	-	-	-	-
藤井寺市	35	32	-	1	2	-	-	-	-	-	-	-	-
東大阪市	131	115	7	6	2	-	1	-	-	-	-	-	-
泉南市	297	248	18	24	5	2	-	-	-	-	-	-	-
四條畷市	75	61	8	5	1	-	-	-	-	-	-	-	-
交野市	176	136	15	21	2	1	1	-	-	-	-	-	-
大阪狭山市	136	107	15	11	3	-	-	-	-	-	-	-	-
阪南市	110	93	10	3	4	-	-	-	-	-	-	-	-
島本町	44	40	1	3	-	-	-	-	-	-	-	-	-
豊能町	212	175	11	16	8	2	-	-	-	-	-	-	-
能勢町	725	627	18	45	22	13	-	-	-	-	-	-	-
忠岡町	15	13	1	1	-	-	-	-	-	-	-	-	-
熊取町	122	113	-	7	1	1	-	-	-	-	-	-	-
田尻町	27	25	1	1	-	-	-	-	-	-	-	-	-
岬町	38	34	1	2	-	1	-	-	-	-	-	-	-
太子町	131	109	2	9	7	4	-	-	-	-	-	-	-
河南町	332	289	7	30	2	4	-	-	-	-	-	-	-
千早赤阪村	114	102	1	10	1	-	-	-	-	-	-	-	-

(13) 貸付耕地面積規模別面積

単位：a

市区町村名	計	0.1ha 未満	0.1 ～ 0.3ha	0.3 ～ 0.5	0.5 ～ 1.0	1.0 ～ 1.5	1.5 ～ 2.0	2.0 ～ 3.0	3.0 ～ 4.0	4.0 ～ 5.0	5.0 ～ 10.0	10.0ha 以上
大阪府	29 214	1 837	11 586	7 308	6 123	1 686	-	-	-	-	674	-
大阪市	336	8	75	-	253	-	-	-	-	-	-	-
堺市	2 157	146	1 187	388	197	239	-	-	-	-	-	-
岸和田市	1 291	86	540	415	145	105	-	-	-	-	-	-
豊中市	459	5	115	100	128	111	-	-	-	-	-	-
池田市	556	30	223	147	156	-	-	-	-	-	-	-
吹田市	71	6	30	35	-	-	-	-	-	-	-	-
泉大津市	26	-	26	-	-	-	-	-	-	-	-	-
高槻市	1 979	137	967	625	250	-	-	-	-	-	-	-
貝塚市	957	30	287	453	187	-	-	-	-	-	-	-
守口市	108	13	95	-	-	-	-	-	-	-	-	-
枚方市	1 811	98	525	281	233	-	-	-	-	-	674	-
茨木市	2 296	185	1 202	560	110	239	-	-	-	-	-	-
八尾市	414	60	234	70	50	-	-	-	-	-	-	-
泉佐野市	1 495	107	484	334	570	-	-	-	-	-	-	-
富田林市	1 611	74	508	385	212	432	-	-	-	-	-	-
寝屋川市	566	32	154	205	50	125	-	-	-	-	-	-
河内長野市	934	46	520	246	122	-	-	-	-	-	-	-
松原市	258	18	240	-	-	-	-	-	-	-	-	-
大東市	264	4	45	40	60	115	-	-	-	-	-	-
和泉市	1 389	36	493	390	470	-	-	-	-	-	-	-
箕面市	569	40	187	202	140	-	-	-	-	-	-	-
柏原市	261	8	111	92	50	-	-	-	-	-	-	-
羽曳野市	1 238	20	314	96	688	120	-	-	-	-	-	-
門真市	166	16	50	40	60	-	-	-	-	-	-	-
摂津市	411	7	34	87	283	-	-	-	-	-	-	-
高石市	31	-	31	-	-	-	-	-	-	-	-	-
藤井寺市	93	-	18	75	-	-	-	-	-	-	-	-
東大阪市	305	43	93	69	-	100	-	-	-	-	-	-
泉南市	783	106	388	168	121	-	-	-	-	-	-	-
四條畷市	182	53	96	33	-	-	-	-	-	-	-	-
交野市	597	88	267	77	65	100	-	-	-	-	-	-
大阪狭山市	362	77	173	112	-	-	-	-	-	-	-	-
阪南市	224	49	40	135	-	-	-	-	-	-	-	-
島本町	39	6	33	-	-	-	-	-	-	-	-	-
豊能町	705	43	226	285	151	-	-	-	-	-	-	-
能勢町	2 366	93	705	762	806	-	-	-	-	-	-	-
忠岡町	13	1	12	-	-	-	-	-	-	-	-	-
熊取町	186	-	106	30	50	-	-	-	-	-	-	-
田尻町	17	5	12	-	-	-	-	-	-	-	-	-
岬町	85	1	34	-	50	-	-	-	-	-	-	-
太子町	616	9	114	243	250	-	-	-	-	-	-	-
河南町	789	42	443	88	216	-	-	-	-	-	-	-
千早赤阪村	198	9	149	40	-	-	-	-	-	-	-	-

(14) 耕作放棄地のある経営体数と耕作放棄地面積

 単位 { 経営体数：経営体
 面積：a

市区町村名	計		田		畑（樹園地を除く）		樹園地	
	実経営体数	面積	経営体数	面積	経営体数	面積	経営体数	面積
大阪府	1 541	32 547	1 075	17 280	427	6 428	292	8 839
大阪市	11	262	8	180	4	36	1	46
堺市	91	1 946	61	968	34	622	7	356
岸和田市	119	3 487	63	818	40	1 186	41	1 483
豊中市	5	89	4	84	1	5	-	-
池田市	17	339	12	215	6	69	3	55
吹田市	6	67	5	52	3	15	-	-
泉大津市	-	-	-	-	-	-	-	-
高槻市	76	1 119	73	1 073	8	38	1	8
貝塚市	52	839	35	401	12	161	12	277
守口市	9	171	5	87	6	84	-	-
枚方市	30	377	22	237	12	140	-	-
茨木市	118	1 761	96	1 487	42	264	1	10
八尾市	13	152	4	29	8	115	1	8
泉佐野市	56	708	49	625	8	53	4	30
富田林市	72	2 075	51	1 264	18	353	14	458
寝屋川市	10	397	9	384	4	13	-	-
河内長野市	55	809	37	465	17	115	14	229
松原市	8	112	6	92	2	20	-	-
大東市	8	120	6	112	2	8	-	-
和泉市	83	2 343	40	708	29	785	31	850
箕面市	15	204	11	130	4	64	1	10
柏原市	35	2 217	11	349	11	435	22	1 433
羽曳野市	70	2 049	20	333	2	28	56	1 688
門真市	12	319	12	288	2	31	-	-
摂津市	4	40	3	39	1	1	-	-
高石市	1	4	1	4	-	-	-	-
藤井寺市	2	17	1	15	-	-	1	2
東大阪市	9	147	3	55	6	62	1	30
泉南市	58	1 252	48	930	10	150	11	172
四條畷市	13	256	12	209	6	47	-	-
交野市	20	318	8	128	11	145	3	45
大阪狭山市	23	393	14	250	12	127	2	16
阪南市	14	220	14	220	-	-	-	-
島本町	6	52	4	37	3	13	1	2
豊能町	81	1 478	70	1 080	35	362	4	36
能勢町	160	2 523	130	1 825	33	221	23	477
忠岡町	2	50	2	50	-	-	-	-
熊取町	19	377	18	304	4	33	1	40
田尻町	1	5	1	5	-	-	-	-
岬町	21	677	21	547	6	130	-	-
太子町	33	1 155	12	141	7	256	18	758
河南町	66	976	56	778	11	171	2	27
千早赤阪村	37	645	17	282	7	70	16	293

(15) 耕作放棄地面積規模別経営体数

単位：経営体

市区町村名	計	耕作 放棄地 なし	5a 未満	5 ～ 10a	10 ～ 15	15 ～ 20	20 ～ 30	30 ～ 40	40 ～ 50	50a ～ 1.0ha	1.0 ～ 1.5	1.5 ～ 2.0	2.0 ～ 2.5	2.5 ～ 3.0	3.0 ～ 4.0	4.0 ～ 5.0	5.0ha 以上
大阪府	9 028	7 487	233	261	316	130	253	139	71	107	16	6	3	2	3	-	1
大阪市	106	95	3	3	-	-	-	2	2	1	-	-	-	-	-	-	-
堺市	794	703	10	17	30	6	9	7	4	5	1	1	-	1	-	-	
岸和田市	493	374	10	19	27	5	18	9	4	22	2	2	1	-	-	-	
豊中市	76	71	1	1	-	1	1	-	1	-	-	-	-	-	-	-	
池田市	111	94	5	-	4	2	1	1	2	2	-	-	-	-	-	-	
吹田市	69	63	2	2	1	-	-	1	-	-	-	-	-	-	-	-	
泉大津市	23	23	-	-	-	-	-	-	-	-	-	-	-	-	-	-	
高槻市	495	419	13	14	21	7	10	5	5	1	-	-	-	-	-	-	
貝塚市	276	224	15	6	7	8	8	3	1	4	-	-	-	-	-	-	
守口市	37	28	2	-	1	1	3	1	1	-	-	-	-	-	-	-	
枚方市	460	430	8	7	6	2	4	-	2	1	-	-	-	-	-	-	
茨木市	561	443	23	25	25	10	18	5	7	5	-	-	-	-	-	-	
八尾市	272	259	1	6	2	1	2	1	-	-	-	-	-	-	-	-	
泉佐野市	501	445	12	15	10	5	8	2	4	-	-	-	-	-	-	-	
富田林市	433	361	10	9	15	5	9	8	2	11	2	-	-	1	-	-	
寝屋川市	140	130	-	3	3	-	2	-	-	1	-	-	1	-	-	-	
河内長野市	241	186	10	9	14	5	10	4	1	2	-	-	-	-	-	-	
松原市	124	116	-	3	1	2	1	1	-	-	-	-	-	-	-	-	
大東市	50	42	1	3	2	-	1	-	-	1	-	-	-	-	-	-	
和泉市	341	258	4	13	15	5	16	15	4	6	3	1	1	-	-	-	
箕面市	161	146	3	1	4	3	3	1	-	-	-	-	-	-	-	-	
柏原市	109	74	1	1	4	2	8	6	1	5	4	1	-	-	1	-	
羽曳野市	296	226	2	6	7	6	19	13	6	10	-	1	-	-	-	-	
門真市	60	48	-	2	4	2	2	-	-	1	1	-	-	-	-	-	
摂津市	57	53	1	1	1	-	1	-	-	-	-	-	-	-	-	-	
高石市	22	21	1	-	-	-	-	-	-	-	-	-	-	-	-	-	
藤井寺市	35	33	1	-	-	1	-	-	-	-	-	-	-	-	-	-	
東大阪市	131	122	2	-	3	1	-	3	-	-	-	-	-	-	-	-	
泉南市	297	239	12	9	10	4	10	8	1	3	-	-	-	-	1	-	
四條畷市	75	62	2	4	1	2	1	1	-	2	-	-	-	-	-	-	
交野市	176	156	5	3	3	1	4	2	1	1	-	-	-	-	-	-	
大阪狭山市	136	113	5	3	4	-	5	4	2	-	-	-	-	-	-	-	
阪南市	110	96	2	4	-	2	5	-	-	1	-	-	-	-	-	-	
島本町	44	38	2	-	3	1	-	-	-	-	-	-	-	-	-	-	
豊能町	212	131	12	12	17	5	19	9	2	5	-	-	-	-	-	-	
能勢町	725	565	32	31	30	18	19	17	7	5	1	-	-	-	-	-	
忠岡町	15	13	1	-	-	-	-	-	1	-	-	-	-	-	-	-	
熊取町	122	103	1	5	3	-	5	1	3	1	-	-	-	-	-	-	
田尻町	27	26	-	1	-	-	-	-	-	-	-	-	-	-	-	-	
岬町	38	17	1	2	6	2	2	2	2	2	2	-	-	-	-	-	
太子町	131	98	1	4	7	5	8	-	3	4	-	-	-	-	1	-	
河内町	332	266	9	11	21	7	11	4	1	2	-	-	-	-	-	-	
千早赤阪村	114	77	7	6	4	3	10	3	1	3	-	-	-	-	-	-	

(16) 耕作放棄地面積規模別面積

単位：a

市区町村名	計	5a 未満	5 ～ 10a	10 ～ 15	15 ～ 20	20 ～ 30	30 ～ 40	40 ～ 50	50a ～ 1.0ha	1.0 ～ 1.5	1.5 ～ 2.0	2.0 ～ 2.5	2.5 ～ 3.0	3.0 ～ 4.0	4.0 ～ 5.0	5.0ha 以上
大阪府	32 547	607	1 615	3 401	2 078	5 447	4 417	2 978	6 552	1 748	950	665	539	1 050	-	500
大阪市	262	9	21	-	-	-	70	86	76	-	-	-	-	-	-	-
堺市	1 946	25	107	327	95	192	228	166	306	100	150	-	250	-	-	-
岸和田市	3 487	29	114	283	81	386	291	163	1 385	230	320	205	-	-	-	-
豊中市	89	1	5	-	16	20	-	47	-	-	-	-	-	-	-	-
池田市	339	14	-	45	30	20	30	80	120	-	-	-	-	-	-	-
吹田市	67	7	13	12	-	-	35	-	-	-	-	-	-	-	-	-
泉大津市	-	-	-	-	-	-	-	-	-	-	-	-	-	-	-	-
高槻市	1 119	27	87	234	112	219	166	214	60	-	-	-	-	-	-	-
貝塚市	839	48	34	70	122	175	101	49	240	-	-	-	-	-	-	-
守口市	171	4	-	10	18	66	33	40	-	-	-	-	-	-	-	-
枚方市	377	13	49	63	36	82	-	84	50	-	-	-	-	-	-	-
茨木市	1 761	49	143	284	162	407	155	288	273	-	-	-	-	-	-	-
八尾市	152	1	43	20	18	40	30	-	-	-	-	-	-	-	-	-
泉佐野市	708	33	97	104	80	167	60	167	-	-	-	-	-	-	-	-
富田林市	2 075	30	54	164	81	192	277	82	689	217	-	-	289	-	-	-
寝屋川市	397	-	18	30	-	49	-	-	70	-	-	230	-	-	-	-
河内長野市	809	25	57	153	78	217	124	40	115	-	-	-	-	-	-	-
松原市	112	-	17	14	31	20	30	-	-	-	-	-	-	-	-	-
大東市	120	2	18	20	-	20	-	-	60	-	-	-	-	-	-	-
和泉市	2 343	13	78	157	75	345	455	165	359	316	150	230	-	-	-	-
箕面市	204	7	5	43	51	68	30	-	-	-	-	-	-	-	-	-
柏原市	2 217	3	6	40	34	169	185	45	290	445	150	-	-	350	-	500
羽曳野市	2 049	4	40	72	93	392	397	252	619	-	180	-	-	-	-	-
門真市	319	-	14	47	32	46	-	-	50	130	-	-	-	-	-	-
摂津市	40	1	5	10	-	24	-	-	-	-	-	-	-	-	-	-
高石市	4	4	-	-	-	-	-	-	-	-	-	-	-	-	-	-
藤井寺市	17	2	-	-	15	-	-	-	-	-	-	-	-	-	-	-
東大阪市	147	3	-	35	15	-	94	-	-	-	-	-	-	-	-	-
泉南市	1 252	35	48	106	63	210	250	40	170	-	-	-	-	330	-	-
四條畷市	256	8	26	10	32	20	37	-	123	-	-	-	-	-	-	-
交野市	318	15	15	32	15	85	60	41	55	-	-	-	-	-	-	-
大阪狭山市	393	12	20	41	-	107	128	85	-	-	-	-	-	-	-	-
阪南市	220	8	26	-	34	102	-	-	50	-	-	-	-	-	-	-
島本町	52	3	-	34	15	-	-	-	-	-	-	-	-	-	-	-
豊能町	1 478	31	73	188	81	422	290	93	300	-	-	-	-	-	-	-
能勢町	2 523	84	206	314	289	402	548	280	290	110	-	-	-	-	-	-
忠岡町	50	1	-	-	-	-	-	49	-	-	-	-	-	-	-	-
熊取町	377	4	31	31	-	106	30	125	50	-	-	-	-	-	-	-
田尻町	5	-	5	-	-	-	-	-	-	-	-	-	-	-	-	-
岬町	677	4	10	66	33	48	66	87	163	200	-	-	-	-	-	-
太子町	1 155	4	20	78	81	165	-	130	307	-	-	-	-	370	-	-
河南町	976	26	76	224	112	246	120	40	132	-	-	-	-	-	-	-
千早赤阪村	645	18	34	40	48	218	97	40	150	-	-	-	-	-	-	-

(17) 耕地以外で採草地・放牧地に利用した土地

単位 { 経営体数：経営体
面積： a

(18) 田の経営耕地面積規模別経営体数

単位：経営体

市区町村名	山林、原野等で過去1年間に採草・放牧に利用した土地		計	田の経営耕地なし	0.3h a 未満	0.3 ～ 0.5	0.5 ～ 1.0	1.0 ～ 1.5	1.5 ～ 2.0	2.0 ～ 2.5	2.5 ～ 3.0	3.0 ～ 4.0	4.0 ～ 5.0	5.0 ～ 7.5	7.5 ～ 10.0	10.0 ～ 15.0	15.0 ha 以上
	経営体数	面積															
大阪府	147	17 626	9 028	737	957	3 864	2 850	440	94	39	9	13	9	10	3	2	1
大阪市	1	1	106	22	12	42	18	12	-	-	-	-	-	-	-	-	-
堺市	5	1 054	794	70	101	359	212	37	8	3	-	1	-	3	-	-	-
岸和田市	5	184	493	98	100	158	116	17	4	-	-	-	-	-	-	-	-
豊中市	-	-	76	15	12	28	16	4	-	-	-	-	-	1	-	-	-
池田市	1	10	111	9	23	42	30	5	-	-	-	-	1	-	-	1	-
吹田市	1	100	69	11	12	27	18	-	-	-	-	-	-	1	-	-	-
泉大津市	-	-	23	1	3	16	3	-	-	-	-	-	-	-	-	-	-
高槻市	4	467	495	3	19	286	162	18	4	-	-	2	-	1	-	-	-
貝塚市	7	317	276	11	30	106	107	18	-	2	1	1	-	-	-	-	-
守口市	1	5	37	5	5	9	14	4	-	-	-	-	-	-	-	-	-
枚方市	8	148	460	7	37	232	167	8	5	2	-	1	1	-	-	-	-
茨木市	5	187	561	5	24	292	201	29	7	3	-	-	-	-	-	-	-
八尾市	5	136	272	44	64	101	55	7	1	-	-	-	-	-	-	-	-
泉佐野市	7	1 333	501	8	12	192	193	66	20	6	-	3	-	-	-	1	-
富田林市	5	113	433	5	36	228	147	13	1	2	-	-	1	-	-	-	-
寝屋川市	3	6 311	140	1	8	70	49	5	2	2	-	1	-	1	1	-	-
河内長野市	11	548	241	11	31	132	59	7	-	1	-	-	-	-	-	-	-
松原市	-	-	124	2	11	63	40	6	2	-	-	-	-	-	-	-	-
大東市	-	-	50	-	1	28	19	2	-	-	-	-	-	-	-	-	-
和泉市	10	506	341	75	48	113	83	15	5	-	1	-	-	-	-	-	1
箕面市	6	1 144	161	12	38	67	39	4	-	-	1	-	-	-	-	-	-
柏原市	-	-	109	70	28	10	1	-	-	-	-	-	-	-	-	-	-
羽曳野市	-	-	296	100	66	89	39	2	-	-	-	-	-	-	-	-	-
門真市	-	-	60	-	4	30	22	3	1	-	-	-	-	-	-	-	-
摂津市	-	-	57	1	1	34	18	1	-	-	1	-	1	-	-	-	-
高石市	-	-	22	-	-	12	9	1	-	-	-	-	-	-	-	-	-
藤井寺市	-	-	35	5	9	17	4	-	-	-	-	-	-	-	-	-	-
東大阪市	-	-	131	20	22	48	36	3	1	1	-	-	-	-	-	-	-
泉南市	6	62	297	5	20	122	112	27	3	7	-	1	-	-	-	-	-
四條畷市	4	176	75	-	2	31	34	3	4	-	1	-	-	-	-	-	-
交野市	5	474	176	2	22	100	44	6	-	1	1	-	-	-	-	-	-
大阪狭山市	3	65	136	16	17	55	42	5	1	-	-	-	-	-	-	-	-
阪南市	1	300	110	3	5	59	35	6	1	1	-	-	-	-	-	-	-
島本町	4	263	44	1	10	22	9	1	-	-	-	-	-	1	-	-	-
豊能町	6	2 412	212	1	14	75	90	23	6	1	2	-	-	-	-	-	-
能勢町	16	596	725	21	23	230	368	53	13	5	1	3	5	2	1	-	-
忠岡町	-	-	15	-	-	6	9	-	-	-	-	-	-	-	-	-	-
熊取町	5	283	122	-	3	55	48	11	3	1	-	-	-	-	1	-	-
田尻町	-	-	27	2	1	10	13	1	-	-	-	-	-	-	-	-	-
岬町	-	-	38	2	3	22	9	1	1	-	-	-	-	-	-	-	-
太子町	-	-	131	51	38	31	11	-	-	-	-	-	-	-	-	-	-
河南町	5	87	332	10	23	158	125	14	1	1	-	-	-	-	-	-	-
千早赤阪村	7	344	114	12	19	57	24	2	-	-	-	-	-	-	-	-	-

(19) 田の経営耕地面積規模別面積

単位：a

市区町村名	計	0.3ha 未満	0.3 ～ 0.5	0.5 ～ 1.0	1.0 ～ 1.5	1.5 ～ 2.0	2.0 ～ 2.5	2.5 ～ 3.0	3.0 ～ 4.0	4.0 ～ 5.0	5.0 ～ 7.5	7.5 ～ 10.0	10.0 ～ 15.0	15.0ha 以上
大阪府	444 446	18 150	143 525	185 299	50 256	15 582	8 287	2 405	4 284	3 941	5 670	2 641	2 776	1 630
大阪市	4 374	191	1 566	1 232	1 385	-	-	-	-	-	-	-	-	-
堺市	37 021	1 985	13 238	13 614	4 205	1 370	644	-	300	-	1 665	-	-	-
岸和田市	17 335	1 666	5 787	7 288	1 908	686	-	-	-	-	-	-	-	-
豊中市	3 405	229	1 058	1 133	465	-	-	-	-	-	520	-	-	-
池田市	6 284	331	1 545	1 995	537	-	-	-	-	450	-	-	1 426	-
吹田市	2 955	222	927	1 206	-	-	-	-	-	-	600	-	-	-
泉大津市	839	47	601	191	-	-	-	-	-	-	-	-	-	-
高槻市	25 805	455	10 816	10 440	2 136	713	-	-	710	-	535	-	-	-
貝塚市	15 107	580	3 942	7 466	2 054	-	440	285	340	-	-	-	-	-
守口市	1 836	106	346	954	430	-	-	-	-	-	-	-	-	-
枚方市	23 127	833	8 694	10 702	913	798	452	-	330	405	-	-	-	-
茨木市	29 934	489	10 986	13 288	3 317	1 244	610	-	-	-	-	-	-	-
八尾市	9 370	1 240	3 728	3 469	783	150	-	-	-	-	-	-	-	-
泉佐野市	34 995	253	7 218	13 102	7 569	3 268	1 275	-	960	-	-	-	1 350	-
富田林市	21 199	736	8 711	9 263	1 422	190	427	-	-	450	-	-	-	-
寝屋川市	9 238	192	2 556	3 205	545	320	424	-	350	-	700	946	-	-
河内長野市	9 930	589	4 782	3 569	787	-	203	-	-	-	-	-	-	-
松原市	5 911	231	2 249	2 441	633	357	-	-	-	-	-	-	-	-
大東市	2 466	7	1 056	1 163	240	-	-	-	-	-	-	-	-	-
和泉市	14 801	863	4 161	5 272	1 761	858	-	256	-	-	-	-	-	1 630
箕面市	6 516	758	2 449	2 523	501	-	-	285	-	-	-	-	-	-
柏原市	841	442	346	53	-	-	-	-	-	-	-	-	-	-
羽曳野市	6 784	1 007	3 206	2 331	240	-	-	-	-	-	-	-	-	-
門真市	3 178	69	1 078	1 535	330	166	-	-	-	-	-	-	-	-
摂津市	3 261	29	1 282	1 200	100	-	-	250	-	400	-	-	-	-
高石市	1 086	-	446	530	110	-	-	-	-	-	-	-	-	-
藤井寺市	1 025	135	637	253	-	-	-	-	-	-	-	-	-	-
東大阪市	5 015	437	1 710	2 168	350	150	200	-	-	-	-	-	-	-
泉南市	17 632	440	4 390	7 479	3 072	465	1 482	-	304	-	-	-	-	-
四條畷市	4 793	58	1 193	2 292	331	665	-	254	-	-	-	-	-	-
交野市	7 926	457	3 705	2 662	652	-	200	250	-	-	-	-	-	-
大阪狭山市	5 676	296	1 949	2 723	558	150	-	-	-	-	-	-	-	-
阪南市	5 547	108	2 128	2 249	677	185	200	-	-	-	-	-	-	-
島本町	2 135	188	819	498	120	-	-	-	-	-	510	-	-	-
豊能町	13 593	349	2 841	6 040	2 618	950	240	555	-	-	-	-	-	-
能勢町	48 607	506	8 884	24 328	6 248	2 090	1 070	270	990	2 236	1 140	845	-	-
忠岡町	761	-	239	522	-	-	-	-	-	-	-	-	-	-
熊取町	8 209	72	1 978	3 369	1 274	466	200	-	-	-	-	850	-	-
田尻町	1 324	26	370	828	100	-	-	-	-	-	-	-	-	-
岬町	1 731	48	828	575	110	170	-	-	-	-	-	-	-	-
太子町	2 520	707	1 131	682	-	-	-	-	-	-	-	-	-	-
河南町	16 249	452	5 903	7 938	1 565	171	220	-	-	-	-	-	-	-
千早赤阪村	4 105	321	2 046	1 528	210	-	-	-	-	-	-	-	-	-

(20) 過去1年間に稲を作った田の面積規模別経営体数

単位：経営体

市区町村名	計	稲を作った田なし	0.3ha未満	0.3 ～ 0.5	0.5 ～ 1.0	1.0 ～ 1.5	1.5 ～ 2.0	2.0 ～ 2.5	2.5 ～ 3.0	3.0 ～ 4.0	4.0 ～ 5.0	5.0 ～ 7.5	7.5 ～ 10.0	10.0 ～ 15.0	15.0ha以上
大阪府	9 028	1 381	1 803	3 418	2 089	229	50	20	8	10	9	6	2	2	1
大阪市	106	27	19	33	19	8	-	-	-	-	-	-	-	-	-
堺市	794	125	200	289	151	17	6	2	-	1	1	2	-	-	-
岸和田市	493	206	140	102	44	1	-	-	-	-	-	-	-	-	-
豊中市	76	19	17	21	15	3	-	-	-	-	1	-	-	-	-
池田市	111	64	31	11	4	-	-	-	-	-	-	-	-	1	-
吹田市	69	16	11	26	15	-	-	-	-	-	-	1	-	-	-
泉大津市	23	7	4	11	1	-	-	-	-	-	-	-	-	-	-
高槻市	495	5	61	270	139	14	3	-	-	2	1	-	-	-	-
貝塚市	276	49	57	104	61	3	-	-	1	1	-	-	-	-	-
守口市	37	7	5	9	12	4	-	-	-	-	-	-	-	-	-
枚方市	460	20	69	229	129	7	3	2	-	1	-	-	-	-	-
茨木市	561	17	74	269	180	14	5	2	-	-	-	-	-	-	-
八尾市	272	75	77	75	40	5	-	-	-	-	-	-	-	-	-
泉佐野市	501	34	93	197	146	22	5	1	2	-	-	-	-	1	-
富田林市	433	38	144	176	68	6	-	1	-	-	-	-	-	-	-
寝屋川市	140	2	10	70	46	5	3	1	-	1	-	1	1	-	-
河内長野市	241	27	70	102	35	6	1	-	-	-	-	-	-	-	-
松原市	124	10	25	62	23	3	1	-	-	-	-	-	-	-	-
大東市	50	2	1	26	19	2	-	-	-	-	-	-	-	-	-
和泉市	341	127	57	104	44	6	1	1	-	-	-	-	-	-	1
箕面市	161	30	50	55	22	4	-	-	-	-	-	-	-	-	-
柏原市	109	75	26	7	1	-	-	-	-	-	-	-	-	-	-
羽曳野市	296	117	84	71	23	1	-	-	-	-	-	-	-	-	-
門真市	60	3	11	23	20	2	1	-	-	-	-	-	-	-	-
摂津市	57	3	7	27	17	1	-	1	-	1	-	-	-	-	-
高石市	22	-	1	12	8	1	-	-	-	-	-	-	-	-	-
藤井寺市	35	6	10	16	3	-	-	-	-	-	-	-	-	-	-
東大阪市	131	28	25	42	31	3	1	1	-	-	-	-	-	-	-
泉南市	297	38	57	124	71	6	-	1	-	-	-	-	-	-	-
四條畷市	75	1	5	38	25	2	3	-	1	-	-	-	-	-	-
交野市	176	5	35	92	38	4	-	1	1	-	-	-	-	-	-
大阪狭山市	136	17	31	46	39	3	-	-	-	-	-	-	-	-	-
阪南市	110	9	15	54	28	4	-	-	-	-	-	-	-	-	-
島本町	44	7	10	16	9	1	-	-	1	-	-	-	-	-	-
豊能町	212	5	24	70	91	16	3	2	1	-	-	-	-	-	-
能勢町	725	30	42	244	335	47	11	4	1	3	6	1	1	-	-
忠岡町	15	-	2	6	7	-	-	-	-	-	-	-	-	-	-
熊取町	122	9	18	47	42	4	1	-	-	-	-	1	-	-	-
田尻町	27	3	5	12	7	-	-	-	-	-	-	-	-	-	-
岬町	38	6	6	19	5	1	1	-	-	-	-	-	-	-	-
太子町	131	53	42	27	9	-	-	-	-	-	-	-	-	-	-
河南町	332	38	98	140	52	3	1	-	-	-	-	-	-	-	-
千早赤阪村	114	21	34	44	15	-	-	-	-	-	-	-	-	-	-

(21) 過去1年間に稲を作った田の面積規模別面積

単位：a

市区町村名	計	0.3ha 未満	0.3 ～ 0.5	0.5 ～ 1.0	1.0 ～ 1.5	1.5 ～ 2.0	2.0 ～ 2.5	2.5 ～ 3.0	3.0 ～ 4.0	4.0 ～ 5.0	5.0 ～ 7.5	7.5 ～ 10.0	10.0 ～ 15.0	15.0ha 以上
大阪府	348 018	34 757	124 512	131 507	26 030	8 297	4 216	2 024	3 290	3 905	3 376	1 724	2 750	1 630
大阪市	3 700	313	1 227	1 249	911	-	-	-	-	-	-	-	-	-
堺市	28 934	3 851	10 438	9 425	1 892	1 034	414	-	300	450	1 130	-	-	-
岸和田市	8 611	2 384	3 510	2 607	110	-	-	-	-	-	-	-	-	-
豊中市	2 962	294	806	1 087	365	-	-	-	-	410	-	-	-	-
池田市	2 519	497	378	244	-	-	-	-	-	-	-	-	1 400	-
吹田市	2 723	215	896	1 016	-	-	-	-	-	-	596	-	-	-
泉大津市	525	69	399	57	-	-	-	-	-	-	-	-	-	-
高槻市	23 480	1 369	10 113	8 719	1 630	545	-	-	680	424	-	-	-	-
貝塚市	9 532	1 063	3 743	3 796	340	-	-	250	340	-	-	-	-	-
守口市	1 682	97	332	823	430	-	-	-	-	-	-	-	-	-
枚方市	20 010	1 411	8 453	8 077	815	484	440	-	330	-	-	-	-	-
茨木市	26 097	1 622	10 002	11 647	1 600	826	400	-	-	-	-	-	-	-
八尾市	7 099	1 350	2 725	2 471	553	-	-	-	-	-	-	-	-	-
泉佐野市	23 319	1 854	7 031	9 188	2 395	801	200	500	-	-	-	-	1 350	-
富田林市	14 352	2 891	6 503	4 072	669	-	217	-	-	-	-	-	-	-
寝屋川市	8 844	215	2 532	2 977	538	490	218	-	350	-	600	924	-	-
河内長野市	8 070	1 459	3 673	2 108	677	153	-	-	-	-	-	-	-	-
松原市	4 538	523	2 203	1 322	310	180	-	-	-	-	-	-	-	-
大東市	2 379	7	969	1 163	240	-	-	-	-	-	-	-	-	-
和泉市	10 364	1 081	3 848	2 678	726	190	211	-	-	-	-	-	-	1 630
箕面市	4 809	939	1 995	1 389	486	-	-	-	-	-	-	-	-	-
柏原市	660	375	232	53	-	-	-	-	-	-	-	-	-	-
羽曳野市	5 359	1 407	2 494	1 318	140	-	-	-	-	-	-	-	-	-
門真市	2 774	203	822	1 373	210	166	-	-	-	-	-	-	-	-
摂津市	2 885	169	998	1 103	100	-	215	-	300	-	-	-	-	-
高石市	1 045	15	440	480	110	-	-	-	-	-	-	-	-	-
藤井寺市	947	160	587	200	-	-	-	-	-	-	-	-	-	-
東大阪市	4 408	440	1 467	1 818	333	150	200	-	-	-	-	-	-	-
泉南市	10 735	1 188	4 274	4 408	665	-	200	-	-	-	-	-	-	-
四條畷市	4 278	121	1 461	1 727	220	495	-	254	-	-	-	-	-	-
交野市	7 302	706	3 372	2 338	436	-	200	250	-	-	-	-	-	-
大阪狭山市	5 142	563	1 610	2 575	394	-	-	-	-	-	-	-	-	-
阪南市	4 363	298	1 894	1 738	433	-	-	-	-	-	-	-	-	-
島本町	1 637	187	592	498	110	-	-	250	-	-	-	-	-	-
豊能町	11 925	558	2 623	5 751	1 808	480	455	250	-	-	-	-	-	-
能勢町	45 163	957	9 303	21 615	5 478	1 783	846	270	990	2 621	500	800	-	-
忠岡町	664	45	229	390	-	-	-	-	-	-	-	-	-	-
熊取町	5 924	355	1 653	2 736	460	170	-	-	-	-	550	-	-	-
田尻町	933	85	456	392	-	-	-	-	-	-	-	-	-	-
岬町	1 406	91	705	340	100	170	-	-	-	-	-	-	-	-
太子町	2 268	763	991	514	-	-	-	-	-	-	-	-	-	-
河南町	10 525	1 915	4 996	3 088	346	180	-	-	-	-	-	-	-	-
千早赤阪村	3 126	652	1 537	937	-	-	-	-	-	-	-	-	-	-

(22) 過去1年間に施設園芸に利用したハウス・ガラス室の面積規模別経営体数

単位：経営体

市区町村名	計	施設園芸 に利用し たハウス ・ガラス 室なし	施設園芸に利用したハウス・ガラス室あり									
			小計	1a 未満	1 ～ 5	5 ～ 10	10 ～ 20	20 ～ 30	30 ～ 50	50 ～ 70	70 ～ 100	100a 以上
大阪府	9 028	7 695	1 333	104	268	177	265	176	175	65	53	50
大阪市	106	92	14	1	1	3	4	2	3	-	-	-
堺市	794	669	125	7	34	24	22	13	18	5	2	-
岸和田市	493	366	127	5	16	19	38	26	17	4	2	-
豊中市	76	72	4	2	1	-	1	-	-	-	-	-
池田市	111	100	11	3	5	1	1	1	-	-	-	-
吹田市	69	63	6	1	4	-	-	1	-	-	-	-
泉大津市	23	17	6	-	1	1	4	-	-	-	-	-
高槻市	495	472	23	4	7	6	1	2	1	1	-	1
貝塚市	276	168	108	-	10	21	36	18	21	2	-	-
守口市	37	36	1	1	-	-	-	-	-	-	-	-
枚方市	460	437	23	1	15	4	2	1	-	-	-	-
茨木市	561	521	40	6	19	9	5	-	1	-	-	-
八尾市	272	227	45	7	13	8	10	5	2	-	-	-
泉佐野市	501	399	102	5	21	9	29	23	14	1	-	-
富田林市	433	365	68	9	10	5	14	8	13	5	3	1
寝屋川市	140	132	8	2	4	1	1	-	-	-	-	-
河内長野市	241	230	11	3	5	2	-	-	1	-	-	-
松原市	124	118	6	-	1	2	3	-	-	-	-	-
大東市	50	47	3	-	-	1	2	-	-	-	-	-
和泉市	341	274	67	3	8	3	11	19	15	5	2	1
箕面市	161	154	7	3	2	1	1	-	-	-	-	-
柏原市	109	59	50	1	2	5	6	5	7	6	10	8
羽曳野市	296	166	130	-	4	5	15	14	27	18	22	25
門真市	60	58	2	-	1	1	-	-	-	-	-	-
摂津市	57	55	2	-	1	-	1	-	-	-	-	-
高石市	22	22	-	-	-	-	-	-	-	-	-	-
藤井寺市	35	32	3	-	1	1	-	1	-	-	-	-
東大阪市	131	98	33	2	10	6	10	4	1	-	-	-
泉南市	297	264	33	6	3	2	5	9	2	2	2	2
四條畷市	75	73	2	-	2	-	-	-	-	-	-	-
交野市	176	160	16	2	1	1	3	2	5	1	1	-
大阪狭山市	136	113	23	6	3	1	4	4	3	1	-	1
阪南市	110	103	7	1	1	-	3	1	1	-	-	-
島本町	44	43	1	-	1	-	-	-	-	-	-	-
豊能町	212	195	17	5	10	1	-	-	1	-	-	-
能勢町	725	664	61	13	26	11	8	2	1	-	-	-
忠岡町	15	14	1	-	-	1	-	-	-	-	-	-
熊取町	122	110	12	1	1	2	4	4	-	-	-	-
田尻町	27	27	-	-	-	-	-	-	-	-	-	-
岬町	38	36	2	-	-	1	-	1	-	-	-	-
太子町	131	61	70	-	3	5	6	6	18	13	8	11
河南町	332	280	52	4	18	12	12	4	1	1	-	-
千早赤阪村	114	103	11	-	3	2	3	-	2	-	1	-

(23) 過去1年間に施設園芸に利用したハウス・ガラス室の面積規模別面積

(24) 過去1年間に施設園芸に利用したハウス・ガラス室の経営体数及び面積

単位：a
 経営体数：経営体
 面積：㎡

市区町村名	計	1a未満	1～5	5～10	10～20	20～30	30～50	50～70	70～100	100a以上	経営体数	面積
大阪府	29 796	34	619	1 166	3 323	3 883	6 236	3 544	4 249	6 742	1 333	2 979 389
大阪市	215	1	3	20	43	41	107	-	-	-	14	21 405
堺市	1 842	3	69	164	257	290	644	250	165	-	125	184 101
岸和田市	2 194	1	40	125	480	577	571	230	170	-	127	219 407
豊中市	20	1	3	-	16	-	-	-	-	-	4	1 955
池田市	56	1	9	5	15	26	-	-	-	-	11	5 623
吹田市	29	0	9	-	-	20	-	-	-	-	6	2 882
泉大津市	59	-	2	8	49	-	-	-	-	-	6	5 850
高槻市	293	1	22	34	10	41	30	55	-	100	23	29 354
貝塚市	1 951	-	26	143	483	407	792	100	-	-	108	195 060
守口市	0	0	-	-	-	-	-	-	-	-	1	2
枚方市	105	0	36	26	20	23	-	-	-	-	23	10 581
茨木市	187	1	43	54	59	-	30	-	-	-	40	18 758
八尾市	387	1	33	55	119	105	74	-	-	-	45	38 713
泉佐野市	1 487	2	41	65	363	491	475	50	-	-	102	148 807
富田林市	1 514	3	26	32	188	189	471	260	245	100	68	151 364
寝屋川市	28	1	10	5	12	-	-	-	-	-	8	2 811
河内長野市	60	1	11	13	-	-	35	-	-	-	11	6 005
松原市	48	-	1	15	32	-	-	-	-	-	6	4 810
大東市	25	-	-	5	20	-	-	-	-	-	3	2 500
和泉市	1 706	1	17	17	142	439	531	260	147	152	67	170 646
箕面市	24	1	5	8	10	-	-	-	-	-	7	2 395
柏原市	2 569	1	4	35	82	105	247	315	800	980	50	256 937
羽曳野市	7 954	-	11	29	189	290	931	1 006	1 780	3 718	130	795 380
門真市	6	-	1	5	-	-	-	-	-	-	2	600
摂津市	12	-	2	-	10	-	-	-	-	-	2	1 200
高石市	-	-	-	-	-	-	-	-	-	-	-	-
藤井寺市	31	-	2	7	-	22	-	-	-	-	3	3 050
東大阪市	319	0	24	38	134	93	30	-	-	-	33	31 907
泉南市	842	2	8	15	66	198	60	117	156	220	33	84 132
四條畷市	3	-	3	-	-	-	-	-	-	-	2	340
交野市	419	0	1	7	33	41	187	60	90	-	16	41 957
大阪狭山市	434	3	5	5	48	98	112	63	-	100	23	43 366
阪南市	92	1	2	-	36	20	33	-	-	-	7	9 206
島本町	4	-	4	-	-	-	-	-	-	-	1	400
豊能町	69	1	26	7	-	-	35	-	-	-	17	6 918
能勢町	321	4	67	68	102	42	38	-	-	-	61	32 076
忠岡町	7	-	-	7	-	-	-	-	-	-	1	700
熊取町	150	0	2	15	41	92	-	-	-	-	12	14 970
田尻町	-	-	-	-	-	-	-	-	-	-	-	-
岬町	25	-	-	5	-	20	-	-	-	-	2	2 500
太子町	3 653	-	8	33	81	132	683	729	615	1 372	70	365 250
河南町	448	2	38	84	149	80	45	50	-	-	52	44 711
千早赤阪村	208	-	5	13	34	-	75	-	81	-	11	20 760

5-3 農業用機械の所有経営体数と所有台数

単位 { 経営体数：経営体
台数：台

市区町村名	動力田植機		トラクター		コンバイン	
	経営体数	台数	経営体数	台数	経営体数	台数
大阪府	5 966	6 151	6 798	7 574	5 484	5 631
大阪市	50	52	69	75	44	45
堺市	477	488	598	681	433	439
岸和田市	210	215	294	320	185	190
豊中市	51	53	55	69	50	51
池田市	36	36	61	67	15	17
吹田市	45	46	50	55	40	41
泉大津市	7	8	12	15	5	7
高槻市	395	416	433	470	398	410
貝塚市	210	215	238	292	192	200
守口市	19	20	21	23	19	20
枚方市	327	333	342	365	326	333
茨木市	471	489	489	532	471	494
八尾市	148	154	172	190	118	120
泉佐野市	432	440	457	551	421	429
富田林市	269	274	357	402	206	213
寝屋川市	105	111	113	126	107	114
河内長野市	169	176	168	184	132	132
松原市	99	100	104	106	97	99
大東市	33	33	36	36	35	36
和泉市	148	152	201	233	134	137
箕面市	104	110	107	125	91	95
柏原市	28	28	24	25	12	12
羽曳野市	149	151	163	173	113	114
門真市	45	47	42	45	43	43
摂津市	47	48	49	59	48	51
高石市	20	21	20	25	19	20
藤井寺市	23	24	24	28	16	17
東大阪市	92	95	98	113	86	87
泉南市	212	213	241	281	189	190
四條畷市	64	66	64	67	63	65
交野市	149	157	151	166	147	150
大阪狭山市	91	93	114	125	81	81
阪南市	85	88	101	105	82	82
島本町	28	29	28	32	28	28
豊能町	165	170	180	190	162	165
能勢町	476	491	578	617	484	499
忠岡町	13	13	13	18	10	10
熊取町	86	89	88	95	82	82
田尻町	18	18	23	26	19	19
岬町	27	28	28	28	26	26
太子町	59	63	66	69	44	45
河南町	221	228	255	288	169	176
千早赤阪村	63	70	71	82	42	47

5-4 労働力

(1) 経営者・役員等

単位 { 経営体数：経営体
実人数：人

市区町村名	計		男		女	
	実経営体数	実人数	経営体数	実人数	経営体数	実人数
大阪府	9 028	9 028	8 448	8 448	580	580
大阪市	106	106	92	92	14	14
堺市	794	794	756	756	38	38
岸和田市	493	493	468	468	25	25
豊中市	76	76	68	68	8	8
池田市	111	111	104	104	7	7
吹田市	69	69	63	63	6	6
泉大津市	23	23	20	20	3	3
高槻市	495	495	453	453	42	42
貝塚市	276	276	268	268	8	8
守口市	37	37	35	35	2	2
枚方市	460	460	435	435	25	25
茨木市	561	561	515	515	46	46
八尾市	272	272	258	258	14	14
泉佐野市	501	501	471	471	30	30
富田林市	433	433	410	410	23	23
寝屋川市	140	140	128	128	12	12
河内長野市	241	241	226	226	15	15
松原市	124	124	120	120	4	4
大東市	50	50	46	46	4	4
和泉市	341	341	324	324	17	17
箕面市	161	161	147	147	14	14
柏原市	109	109	99	99	10	10
羽曳野市	296	296	265	265	31	31
門真市	60	60	58	58	2	2
摂津市	57	57	54	54	3	3
高石市	22	22	20	20	2	2
藤井寺市	35	35	32	32	3	3
東大阪市	131	131	121	121	10	10
泉南市	297	297	277	277	20	20
四條畷市	75	75	69	69	6	6
交野市	176	176	160	160	16	16
大阪狭山市	136	136	128	128	8	8
阪南市	110	110	104	104	6	6
島本町	44	44	40	40	4	4
豊能町	212	212	201	201	11	11
能勢町	725	725	678	678	47	47
忠岡町	15	15	14	14	1	1
熊取町	122	122	114	114	8	8
田尻町	27	27	25	25	2	2
岬町	38	38	36	36	2	2
太子町	131	131	124	124	7	7
河南町	332	332	314	314	18	18
千早赤阪村	114	114	108	108	6	6

(2) 農業従事日数別経営者数・役員等数

市区町村名	男 女 計							
	計	1 ～ 29日	30 ～ 59	60 ～ 99	100 ～ 149	150 ～ 199	200 ～ 249	250日 以上
大阪府	8 815	567	1 244	1 374	1 267	1 063	974	2 326
大阪市	99	4	14	16	11	12	9	33
堺市	791	59	105	131	130	82	73	211
岸和田市	486	19	32	56	57	42	53	227
豊中市	73	4	6	10	12	12	10	19
池田市	109	2	3	8	13	16	12	55
吹田市	67	3	9	13	10	10	6	16
泉大津市	22	3	1	3	4	2	3	6
高槻市	482	38	99	96	87	68	43	51
貝塚市	267	13	18	34	24	22	31	125
守口市	35	5	6	6	1	5	5	7
枚方市	442	25	75	57	65	74	73	73
茨木市	554	47	115	100	90	74	59	69
八尾市	263	16	34	26	25	26	32	104
泉佐野市	492	19	58	62	61	50	50	192
富田林市	423	25	54	75	54	54	41	120
寝屋川市	131	8	18	21	24	19	20	21
河内長野市	236	28	44	42	36	26	17	43
松原市	118	18	11	16	16	13	16	28
大東市	45	3	9	9	8	5	4	7
和泉市	333	20	41	38	39	41	44	110
箕面市	152	4	10	27	24	27	22	38
柏原市	108	4	4	6	8	6	17	63
羽曳野市	291	11	28	38	30	25	33	126
門真市	56	5	4	10	7	13	4	13
摂津市	55	5	13	12	10	6	6	3
高石市	22	4	4	3	1	6	1	3
藤井寺市	35	1	3	3	5	4	8	11
東大阪市	124	3	12	28	19	12	19	31
泉南市	293	11	38	37	40	38	35	94
四條畷市	74	2	11	17	12	14	10	8
交野市	172	10	25	28	26	31	17	35
大阪狭山市	132	7	19	28	23	14	12	29
阪南市	108	9	10	17	26	17	14	15
島本町	44	7	12	9	4	4	3	5
豊能町	209	17	49	42	35	25	14	27
能勢町	711	63	157	153	122	79	58	79
忠岡町	14	-	2	3	2	2	1	4
熊取町	118	8	16	14	23	13	13	31
田尻町	27	-	2	1	5	4	3	12
岬町	37	-	2	10	8	8	4	5
太子町	126	3	4	13	11	15	17	63
河南町	328	28	53	39	43	32	49	84
千早赤阪村	111	6	14	17	16	15	13	30

単位：人

男								女							
計	1 ～ 29日	30 ～ 59	60 ～ 99	100 ～ 149	150 ～ 199	200 ～ 249	250日 以上	計	1 ～ 29日	30 ～ 59	60 ～ 99	100 ～ 149	150 ～ 199	200 ～ 249	250日 以上
8 267	506	1 153	1 288	1 189	993	909	2 229	548	61	91	86	78	70	65	97
86	2	12	15	8	11	9	29	13	2	2	1	3	1	-	4
753	52	97	127	123	79	67	208	38	7	8	4	7	3	6	3
461	18	29	54	53	39	50	218	25	1	3	2	4	3	3	9
66	3	6	8	11	12	8	18	7	1	-	2	1	-	2	1
103	2	3	7	12	15	11	53	6	-	-	1	1	1	1	2
62	2	8	12	9	10	6	15	5	1	1	1	1	-	-	1
19	3	1	3	4	-	3	5	3	-	-	-	-	2	-	1
445	31	94	87	82	62	40	49	37	7	5	9	5	6	3	2
259	12	18	32	23	21	30	123	8	1	-	2	1	1	1	2
34	5	6	5	1	5	5	7	1	-	-	1	-	-	-	-
419	24	68	54	64	68	70	71	23	1	7	3	1	6	3	2
509	43	107	91	83	67	56	62	45	4	8	9	7	7	3	7
249	13	32	24	23	26	31	100	14	3	2	2	2	-	1	4
464	16	57	59	56	44	47	185	28	3	1	3	5	6	3	7
403	24	49	68	53	51	39	119	20	1	5	7	1	3	2	1
120	5	15	20	23	18	19	20	11	3	3	1	1	1	1	1
222	26	41	38	35	24	15	43	14	2	3	4	1	2	2	-
115	16	10	16	16	13	16	28	3	2	1	-	-	-	-	-
42	1	9	9	7	5	4	7	3	2	-	-	1	-	-	-
316	19	39	36	36	39	43	104	17	1	2	2	3	2	1	6
138	4	9	23	22	25	17	38	14	-	1	4	2	2	5	-
98	2	4	6	7	6	15	58	10	2	-	-	1	-	2	5
260	10	26	34	25	22	29	114	31	1	2	4	5	3	4	12
54	5	4	10	7	12	4	12	2	-	-	-	-	1	-	1
53	5	12	12	9	6	6	3	2	-	1	-	1	-	-	-
20	3	4	2	1	6	1	3	2	1	-	1	-	-	-	-
32	-	2	3	5	4	7	11	3	1	1	-	-	-	1	-
115	3	10	27	17	12	16	30	9	-	2	1	2	-	3	1
273	10	36	37	37	34	29	90	20	1	2	-	3	4	6	4
68	1	9	17	11	13	9	8	6	1	2	-	1	1	1	-
157	9	22	24	25	30	15	32	15	1	3	4	1	1	2	3
124	7	19	26	22	13	10	27	8	-	-	2	1	1	2	2
103	9	8	17	24	17	13	15	5	-	2	-	2	-	1	-
40	6	11	8	4	4	3	4	4	1	1	1	-	-	-	1
198	16	47	39	35	23	14	24	11	1	2	3	-	2	-	3
668	59	144	145	115	73	55	77	43	4	13	8	7	6	3	2
14	-	2	3	2	2	1	4	-	-	-	-	-	-	-	-
110	7	14	14	21	12	12	30	8	1	2	-	2	1	1	1
25	-	2	1	5	4	3	10	2	-	-	-	-	-	-	2
35	-	2	9	7	8	4	5	2	-	-	1	1	-	-	-
120	2	3	12	10	15	17	61	6	1	1	1	1	-	-	2
310	25	48	37	42	29	47	82	18	3	5	2	1	3	2	2
105	6	14	17	14	14	13	27	6	-	-	-	2	1	-	3

(3) 雇用者(手伝い等を含む)

 単位 { 経営体数：経営体
 実人数：人
 のべ人日：人日

市区町村名	計			男			女		
	雇い入れた 実経営体数	実人数	のべ人日	経営体数	実人数	のべ人日	経営体数	実人数	のべ人日
大阪府	1 263	5 061	175 325	1 085	3 064	83 869	728	1 997	91 456
大阪市	11	42	2 642	9	24	1 183	7	18	1 459
堺市	102	340	16 391	92	209	10 604	46	131	5 787
岸和田市	79	251	15 584	54	107	3 985	58	144	11 599
豊中市	8	26	503	8	17	339	6	9	164
池田市	29	108	5 041	28	95	4 038	10	13	1 003
吹田市	9	42	619	9	31	544	3	11	75
泉大津市	3	6	516	2	5	316	1	1	200
高槻市	60	170	3 408	59	122	2 504	29	48	904
貝塚市	55	163	10 775	35	66	2 436	44	97	8 339
守口市	6	23	302	6	17	267	3	6	35
枚方市	48	139	4 889	47	95	2 364	22	44	2 525
茨木市	70	201	2 528	63	149	1 837	31	52	691
八尾市	38	110	2 601	29	76	1 233	18	34	1 368
泉佐野市	49	218	6 695	40	110	4 049	31	108	2 646
富田林市	59	348	15 037	51	215	7 310	42	133	7 727
寝屋川市	11	54	2 423	11	39	1 030	5	15	1 393
河内長野市	35	115	2 390	31	70	1 247	19	45	1 143
松原市	10	115	1 100	10	89	717	9	26	383
大東市	7	36	413	7	27	318	3	9	95
和泉市	74	315	11 049	56	147	5 674	51	168	5 375
箕面市	20	78	1 982	20	62	1 260	10	16	722
柏原市	28	319	5 651	25	228	3 899	20	91	1 752
羽曳野市	83	440	20 657	69	241	9 304	59	199	11 353
門真市	9	46	299	8	28	200	5	18	99
摂津市	5	16	170	5	11	134	3	5	36
高石市	1	1	15	1	1	15	-	-	-
藤井寺市	6	14	1 148	6	8	575	3	6	573
東大阪市	16	33	680	16	25	504	7	8	176
泉南市	48	205	15 287	35	73	3 974	37	132	11 313
四條畷市	10	58	687	10	39	424	4	19	263
交野市	29	81	1 664	24	51	901	16	30	763
大阪狭山市	21	63	2 266	15	32	782	14	31	1 484
阪南市	12	48	760	11	24	339	7	24	421
島本町	4	6	52	4	5	50	1	1	2
豊能町	20	106	676	20	67	544	6	39	132
能勢町	60	166	2 522	57	127	1 409	18	39	1 113
忠岡町	3	5	114	3	3	64	1	2	50
熊取町	14	62	940	13	39	581	9	23	359
田尻町	8	27	398	7	13	200	7	14	198
岬町	5	34	3 560	5	14	750	3	20	2 810
太子町	43	250	5 192	35	151	2 352	31	99	2 840
河南町	34	101	4 036	31	73	2 652	18	28	1 384
千早赤阪村	21	80	1 663	18	39	961	11	41	702

(4) 雇用者人数規模別経営体数(手伝い等を含む)

単位：経営体

市区町村名	計	雇用者なし	1 人	2 ～ 4	5 ～ 9	10 ～ 19	20 ～ 29	30 ～ 49	50人以上
大阪府	9 028	7 765	356	586	222	79	13	3	4
大阪市	106	95	1	8	1	1	-	-	-
堺市	794	692	34	46	14	7	1	-	-
岸和田市	493	414	25	38	12	4	-	-	-
豊中市	76	68	1	5	2	-	-	-	-
池田市	111	82	9	13	4	2	1	-	-
吹田市	69	60	2	4	2	1	-	-	-
泉大津市	23	20	2	1	-	-	-	-	-
高槻市	495	435	17	35	7	1	-	-	-
貝塚市	276	221	10	33	11	1	-	-	-
守口市	37	31	-	4	2	-	-	-	-
枚方市	460	412	14	27	6	1	-	-	-
茨木市	561	491	28	31	7	4	-	-	-
八尾市	272	234	15	16	5	2	-	-	-
泉佐野市	501	452	21	16	6	4	1	1	-
富田林市	433	374	11	23	14	8	2	1	-
寝屋川市	140	129	2	5	2	2	-	-	-
河内長野市	241	206	9	21	3	2	-	-	-
松原市	124	114	-	6	2	1	-	-	1
大東市	50	43	-	3	3	1	-	-	-
和泉市	341	267	20	34	15	3	1	-	1
箕面市	161	141	4	7	7	2	-	-	-
柏原市	109	81	5	13	7	2	-	-	1
羽曳野市	296	213	17	34	18	9	5	-	-
門真市	60	51	1	4	2	2	-	-	-
摂津市	57	52	-	5	-	-	-	-	-
高石市	22	21	1	-	-	-	-	-	-
藤井寺市	35	29	2	4	-	-	-	-	-
東大阪市	131	115	7	7	2	-	-	-	-
泉南市	297	249	11	22	11	4	-	-	-
四條畷市	75	65	3	5	-	-	2	-	-
交野市	176	147	8	16	5	-	-	-	-
大阪狭山市	136	115	7	8	6	-	-	-	-
阪南市	110	98	4	2	6	-	-	-	-
島本町	44	40	3	1	-	-	-	-	-
豊能町	212	192	6	12	1	-	-	-	1
能勢町	725	665	24	24	10	2	-	-	-
忠岡町	15	12	2	1	-	-	-	-	-
熊取町	122	108	6	1	6	1	-	-	-
田尻町	27	19	-	7	1	-	-	-	-
岬町	38	33	1	2	-	2	-	-	-
太子町	131	88	7	14	15	6	-	1	-
河南町	332	298	9	19	5	1	-	-	-
千早赤阪村	114	93	7	9	2	3	-	-	-

(5) 雇用者のべ人日規模別経営体数(手伝い等を含む)

単位：経営体

市区町村名	計	雇用者 なし	10 人日 未満	10 ～ 30	30 ～ 50	50 ～ 100	100 ～ 200	200 ～ 300	300 ～ 500	500 ～ 1,000	1,000 ～ 2,000	2,000 ～ 3,000	3,000 ～ 5,000	5,000 ～ 7,000	7,000 ～ 10,000	10,000 人日 以上
大阪府	9 028	7 765	219	336	165	188	145	73	57	55	13	5	5	2	-	-
大阪市	106	95	-	3	1	1	1	2	1	2	-	-	-	-	-	-
堺市	794	692	20	23	8	15	11	8	7	8	1	1	-	-	-	-
岸和田市	493	414	6	12	13	14	13	7	6	5	2	1	-	-	-	-
豊中市	76	68	-	4	1	1	1	1	-	-	-	-	-	-	-	-
池田市	111	82	1	13	3	4	1	3	1	2	1	-	-	-	-	-
吹田市	69	60	2	2	1	1	2	1	-	-	-	-	-	-	-	-
泉大津市	23	20	-	1	-	-	-	1	1	-	-	-	-	-	-	-
高槻市	495	435	14	20	10	6	8	-	-	2	-	-	-	-	-	-
貝塚市	276	221	7	10	4	9	11	5	2	4	3	-	-	-	-	-
守口市	37	31	1	2	-	2	1	-	-	-	-	-	-	-	-	-
枚方市	460	412	13	17	6	5	4	1	-	1	-	1	-	-	-	-
茨木市	561	491	24	17	9	13	5	2	-	-	-	-	-	-	-	-
八尾市	272	234	6	13	2	9	6	-	1	1	-	-	-	-	-	-
泉佐野市	501	452	4	17	7	6	7	6	1	-	-	-	1	-	-	-
富田林市	433	374	9	11	5	5	11	4	3	9	1	-	1	-	-	-
寝屋川市	140	129	2	2	1	1	1	2	1	-	1	-	-	-	-	-
河内長野市	241	206	9	9	5	5	5	1	-	1	-	-	-	-	-	-
松原市	124	114	1	3	3	1	-	-	2	-	-	-	-	-	-	-
大東市	50	43	-	4	1	-	2	-	-	-	-	-	-	-	-	-
和泉市	341	267	6	20	11	12	8	6	6	3	2	-	-	-	-	-
箕面市	161	141	3	6	5	-	2	-	4	-	-	-	-	-	-	-
柏原市	109	81	3	4	10	6	2	-	1	1	-	-	1	-	-	-
羽曳野市	296	213	5	12	16	20	15	4	6	2	-	1	-	2	-	-
門真市	60	51	1	4	2	1	1	-	-	-	-	-	-	-	-	-
摂津市	57	52	2	1	-	2	-	-	-	-	-	-	-	-	-	-
高石市	22	21	-	1	-	-	-	-	-	-	-	-	-	-	-	-
藤井寺市	35	29	-	2	-	2	-	1	-	1	-	-	-	-	-	-
東大阪市	131	115	3	6	2	3	2	-	-	-	-	-	-	-	-	-
泉南市	297	249	8	8	3	5	4	8	7	1	2	1	1	-	-	-
四條畷市	75	65	-	5	3	-	1	-	1	-	-	-	-	-	-	-
交野市	176	147	3	12	7	5	-	1	-	1	-	-	-	-	-	-
大阪狭山市	136	115	1	9	3	4	1	1	-	2	-	-	-	-	-	-
阪南市	110	98	4	1	4	1	-	1	1	-	-	-	-	-	-	-
島本町	44	40	1	3	-	-	-	-	-	-	-	-	-	-	-	-
豊能町	212	192	8	5	2	3	2	-	-	-	-	-	-	-	-	-
能勢町	725	665	26	19	6	3	2	2	1	1	-	-	-	-	-	-
忠岡町	15	12	-	2	-	1	-	-	-	-	-	-	-	-	-	-
熊取町	122	108	3	6	1	2	1	-	-	1	-	-	-	-	-	-
田尻町	27	19	1	3	2	1	1	-	-	-	-	-	-	-	-	-
岬町	38	33	2	1	-	1	-	-	-	-	-	-	1	-	-	-
太子町	131	88	7	6	3	13	8	2	-	4	-	-	-	-	-	-
河南町	332	298	8	10	3	4	3	1	2	3	-	-	-	-	-	-
千早赤阪村	114	93	5	7	2	1	2	2	2	-	-	-	-	-	-	-

(6) 常雇

 単位 { 経営体数：経営体
 実人数：人
 のべ人日：人 日

市区町村名	計			男			女		
	雇い入れた 実経営体数	実人数	のべ人日	経営体数	実人数	のべ人日	経営体数	実人数	のべ人日
大阪府	146	390	86 043	100	174	40 290	86	216	45 753
大阪市	4	9	1 944	3	4	934	2	5	1 010
堺市	20	53	10 460	18	31	7 105	9	22	3 355
岸和田市	17	61	10 210	7	12	1 950	14	49	8 260
豊中市	-	-	-	-	-	-	-	-	-
池田市	6	16	4 132	6	12	3 232	3	4	900
吹田市	-	-	-	-	-	-	-	-	-
泉大津市	2	2	500	1	1	300	1	1	200
高槻市	3	4	966	3	3	762	1	1	204
貝塚市	12	30	6 654	3	4	1 090	10	26	5 564
守口市	-	-	-	-	-	-	-	-	-
枚方市	2	13	2 963	2	3	963	1	10	2 000
茨木市	1	1	240	1	1	240	-	-	-
八尾市	1	2	610	1	1	330	1	1	280
泉佐野市	5	9	2 480	2	6	1 900	3	3	580
富田林市	13	39	7 790	9	19	3 390	7	20	4 400
寝屋川市	3	7	1 629	2	2	429	1	5	1 200
河内長野市	2	2	390	1	1	240	1	1	150
松原市	1	2	300	1	2	300	-	-	-
大東市	-	-	-	-	-	-	-	-	-
和泉市	13	23	5 247	9	14	3 437	6	9	1 810
箕面市	2	4	717	2	2	362	2	2	355
柏原市	1	2	400	1	2	400	-	-	-
羽曳野市	9	51	12 490	8	27	6 680	6	24	5 810
門真市	-	-	-	-	-	-	-	-	-
摂津市	-	-	-	-	-	-	-	-	-
高石市	-	-	-	-	-	-	-	-	-
藤井寺市	2	4	950	2	2	450	1	2	500
東大阪市	-	-	-	-	-	-	-	-	-
泉南市	8	23	7 500	5	8	1 950	5	15	5 550
四條畷市	-	-	-	-	-	-	-	-	-
交野市	2	3	550	2	3	550	-	-	-
大阪狭山市	3	6	1 440	1	2	500	3	4	940
阪南市	-	-	-	-	-	-	-	-	-
島本町	-	-	-	-	-	-	-	-	-
豊能町	-	-	-	-	-	-	-	-	-
能勢町	4	6	1 220	2	2	410	3	4	810
忠岡町	-	-	-	-	-	-	-	-	-
熊取町	1	3	600	1	2	400	1	1	200
田尻町	-	-	-	-	-	-	-	-	-
岬町	1	4	1 046	1	1	266	1	3	780
太子町	2	4	1 000	2	3	800	1	1	200
河南町	3	4	860	2	2	440	2	2	420
千早赤阪村	3	3	755	2	2	480	1	1	275

(7) 常雇人数規模別経営体数

単位：経営体

市区町村名	計	常雇なし	1 人	2 ～ 4	5 ～ 9	10 ～ 19	20 ～ 29	30 ～ 49	50人 以上
大阪府	9 028	8 882	63	62	17	2	2	-	-
大阪市	106	102	2	2	-	-	-	-	-
堺市	794	774	7	11	1	1	-	-	-
岸和田市	493	476	6	5	6	-	-	-	-
豊中市	76	76	-	-	-	-	-	-	-
池田市	111	105	2	3	1	-	-	-	-
吹田市	69	69	-	-	-	-	-	-	-
泉大津市	23	21	2	-	-	-	-	-	-
高槻市	495	492	2	1	-	-	-	-	-
貝塚市	276	264	4	6	2	-	-	-	-
守口市	37	37	-	-	-	-	-	-	-
枚方市	460	458	1	-	-	1	-	-	-
茨木市	561	560	1	-	-	-	-	-	-
八尾市	272	271	-	1	-	-	-	-	-
泉佐野市	501	496	4	-	1	-	-	-	-
富田林市	433	420	4	7	2	-	-	-	-
寝屋川市	140	137	2	-	1	-	-	-	-
河内長野市	241	239	2	-	-	-	-	-	-
松原市	124	123	-	1	-	-	-	-	-
大東市	50	50	-	-	-	-	-	-	-
和泉市	341	328	8	4	1	-	-	-	-
箕面市	161	159	-	2	-	-	-	-	-
柏原市	109	108	-	1	-	-	-	-	-
羽曳野市	296	287	3	4	-	-	2	-	-
門真市	60	60	-	-	-	-	-	-	-
摂津市	57	57	-	-	-	-	-	-	-
高石市	22	22	-	-	-	-	-	-	-
藤井寺市	35	33	1	1	-	-	-	-	-
東大阪市	131	131	-	-	-	-	-	-	-
泉南市	297	289	3	3	2	-	-	-	-
四條畷市	75	75	-	-	-	-	-	-	-
交野市	176	174	1	1	-	-	-	-	-
大阪狭山市	136	133	1	2	-	-	-	-	-
阪南市	110	110	-	-	-	-	-	-	-
島本町	44	44	-	-	-	-	-	-	-
豊能町	212	212	-	-	-	-	-	-	-
能勢町	725	721	2	2	-	-	-	-	-
忠岡町	15	15	-	-	-	-	-	-	-
熊取町	122	121	-	1	-	-	-	-	-
田尻町	27	27	-	-	-	-	-	-	-
岬町	38	37	-	1	-	-	-	-	-
太子町	131	129	-	2	-	-	-	-	-
河南町	332	329	2	1	-	-	-	-	-
千早赤阪村	114	111	3	-	-	-	-	-	-

(8) 常雇のべ人日規模別経営体数

単位：経営体

市区町村名	計	常雇なし	10人日未満	10～30	30～50	50～100	100～200	200～300	300～500	500～1000	1000～2000	2000～3000	3000～5000	5000～7000	7000～10000	10,000人日以上
大阪府	9 028	8 882	-	-	1	-	17	36	38	35	12	4	1	2	-	-
大阪市	106	102	-	-	-	-	-	2	-	2	-	-	-	-	-	-
堺市	794	774	-	-	-	-	2	4	7	5	1	1	-	-	-	-
岸和田市	493	476	-	-	-	-	2	4	3	5	2	1	-	-	-	-
豊中市	76	76	-	-	-	-	-	-	-	-	-	-	-	-	-	-
池田市	111	105	-	-	-	-	-	2	1	2	1	-	-	-	-	-
吹田市	69	69	-	-	-	-	-	-	-	-	-	-	-	-	-	-
泉大津市	23	21	-	-	-	-	-	1	1	-	-	-	-	-	-	-
高槻市	495	492	-	-	-	-	1	-	1	1	-	-	-	-	-	-
貝塚市	276	264	-	-	-	-	2	2	2	4	2	-	-	-	-	-
守口市	37	37	-	-	-	-	-	-	-	-	-	-	-	-	-	-
枚方市	460	458	-	-	-	-	-	-	1	-	-	1	-	-	-	-
茨木市	561	560	-	-	-	-	-	1	-	-	-	-	-	-	-	-
八尾市	272	271	-	-	-	-	-	-	-	1	-	-	-	-	-	-
泉佐野市	501	496	-	-	-	-	1	3	-	-	1	-	-	-	-	-
富田林市	433	420	-	-	1	-	2	2	2	4	1	1	-	-	-	-
寝屋川市	140	137	-	-	-	-	1	1	-	-	1	-	-	-	-	-
河内長野市	241	239	-	-	-	-	1	1	-	-	-	-	-	-	-	-
松原市	124	123	-	-	-	-	-	-	1	-	-	-	-	-	-	-
大東市	50	50	-	-	-	-	-	-	-	-	-	-	-	-	-	-
和泉市	341	328	-	-	-	-	1	5	4	2	1	-	-	-	-	-
箕面市	161	159	-	-	-	-	-	-	2	-	-	-	-	-	-	-
柏原市	109	108	-	-	-	-	-	-	1	-	-	-	-	-	-	-
羽曳野市	296	287	-	-	-	-	2	1	2	2	-	-	-	2	-	-
門真市	60	60	-	-	-	-	-	-	-	-	-	-	-	-	-	-
摂津市	57	57	-	-	-	-	-	-	-	-	-	-	-	-	-	-
高石市	22	22	-	-	-	-	-	-	-	-	-	-	-	-	-	-
藤井寺市	35	33	-	-	-	-	-	1	-	1	-	-	-	-	-	-
東大阪市	131	131	-	-	-	-	-	-	-	-	-	-	-	-	-	-
泉南市	297	289	-	-	-	-	-	-	5	1	1	-	1	-	-	-
四條畷市	75	75	-	-	-	-	-	-	-	-	-	-	-	-	-	-
交野市	176	174	-	-	-	-	-	1	1	-	-	-	-	-	-	-
大阪狭山市	136	133	-	-	-	-	-	1	1	1	-	-	-	-	-	-
阪南市	110	110	-	-	-	-	-	-	-	-	-	-	-	-	-	-
島本町	44	44	-	-	-	-	-	-	-	-	-	-	-	-	-	-
豊能町	212	212	-	-	-	-	-	-	-	-	-	-	-	-	-	-
能勢町	725	721	-	-	-	-	1	1	1	1	-	-	-	-	-	-
忠岡町	15	15	-	-	-	-	-	-	-	-	-	-	-	-	-	-
熊取町	122	121	-	-	-	-	-	-	-	1	-	-	-	-	-	-
田尻町	27	27	-	-	-	-	-	-	-	-	-	-	-	-	-	-
岬町	38	37	-	-	-	-	-	-	-	-	1	-	-	-	-	-
太子町	131	129	-	-	-	-	-	-	-	2	-	-	-	-	-	-
河南町	332	329	-	-	-	-	-	2	1	-	-	-	-	-	-	-
千早赤阪村	114	111	-	-	-	-	1	1	1	-	-	-	-	-	-	-

(9) 年齢階層別常雇数

単位：人

市区町村名	男女計						男						女					
	計	15 ～ 24	25 ～ 34	35 ～ 44	45 ～ 64	65歳 以上	計	15 ～ 24	25 ～ 34	35 ～ 44	45 ～ 64	65歳 以上	計	15 ～ 24	25 ～ 34	35 ～ 44	45 ～ 64	65歳 以上
大阪府	390	17	38	62	164	109	174	9	28	26	61	50	216	8	10	36	103	59
大阪市	9	-	-	1	5	3	4	-	-	1	1	2	5	-	-	-	4	1
堺市	53	1	9	9	27	7	31	1	5	6	14	5	22	-	4	3	13	2
岸和田市	61	-	1	11	24	25	12	-	1	1	4	6	49	-	-	10	20	19
豊中市	-	-	-	-	-	-	-	-	-	-	-	-	-	-	-	-	-	-
池田市	16	2	1	3	8	2	12	2	1	2	6	1	4	-	-	1	2	1
吹田市	-	-	-	-	-	-	-	-	-	-	-	-	-	-	-	-	-	-
泉大津市	2	-	-	1	1	-	1	-	-	1	-	-	1	-	-	-	1	-
高槻市	4	1	-	1	2	-	3	1	-	1	1	-	1	-	-	-	1	-
貝塚市	30	-	2	3	20	5	4	-	1	1	1	1	26	-	1	2	19	4
守口市	-	-	-	-	-	-	-	-	-	-	-	-	-	-	-	-	-	-
枚方市	13	-	2	5	3	3	3	-	2	-	1	-	10	-	-	5	2	3
茨木市	1	-	-	-	1	-	1	-	-	-	1	-	-	-	-	-	-	-
八尾市	2	-	-	-	2	-	1	-	-	-	1	-	1	-	-	-	1	-
泉佐野市	9	-	6	2	1	-	6	-	5	1	-	-	3	-	1	1	1	-
富田林市	39	6	5	6	9	13	19	3	4	1	2	9	20	3	1	5	7	4
寝屋川市	7	-	2	2	1	2	2	-	2	-	-	-	5	-	-	2	1	2
河内長野市	2	-	-	-	2	-	1	-	-	-	1	-	1	-	-	-	1	-
松原市	2	-	-	-	-	2	2	-	-	-	-	2	-	-	-	-	-	-
大東市	-	-	-	-	-	-	-	-	-	-	-	-	-	-	-	-	-	-
和泉市	23	1	-	5	8	9	14	-	-	3	6	5	9	1	-	2	2	4
箕面市	4	-	-	1	-	3	2	-	-	1	-	1	2	-	-	-	-	2
柏原市	2	-	1	1	-	-	2	-	1	1	-	-	-	-	-	-	-	-
羽曳野市	51	1	2	4	37	7	27	1	1	2	20	3	24	-	1	2	17	4
門真市	-	-	-	-	-	-	-	-	-	-	-	-	-	-	-	-	-	-
摂津市	-	-	-	-	-	-	-	-	-	-	-	-	-	-	-	-	-	-
高石市	-	-	-	-	-	-	-	-	-	-	-	-	-	-	-	-	-	-
藤井寺市	4	-	1	-	-	3	2	-	-	-	-	2	2	-	1	-	-	1
東大阪市	-	-	-	-	-	-	-	-	-	-	-	-	-	-	-	-	-	-
泉南市	23	-	3	1	7	12	8	-	3	1	1	3	15	-	-	-	6	9
四條畷市	-	-	-	-	-	-	-	-	-	-	-	-	-	-	-	-	-	-
交野市	3	-	-	-	1	2	3	-	-	-	1	2	-	-	-	-	-	-
大阪狭山市	6	1	-	2	1	2	2	-	-	2	-	-	4	1	-	-	1	2
大阪南市	-	-	-	-	-	-	-	-	-	-	-	-	-	-	-	-	-	-
島本町	-	-	-	-	-	-	-	-	-	-	-	-	-	-	-	-	-	-
豊能町	-	-	-	-	-	-	-	-	-	-	-	-	-	-	-	-	-	-
能勢町	6	-	1	3	2	-	2	-	1	1	-	-	4	-	-	2	2	-
忠岡町	-	-	-	-	-	-	-	-	-	-	-	-	-	-	-	-	-	-
熊取町	3	-	2	-	-	1	2	-	1	-	-	1	1	-	1	-	-	-
田尻町	-	-	-	-	-	-	-	-	-	-	-	-	-	-	-	-	-	-
岬町	4	4	-	-	-	-	1	1	-	-	-	-	3	3	-	-	-	-
太子町	4	-	-	-	1	3	3	-	-	-	-	3	1	-	-	-	1	-
河南町	4	-	-	1	-	3	2	-	-	-	-	2	2	-	-	1	-	1
千早赤阪村	3	-	-	-	1	2	2	-	-	-	-	2	1	-	-	-	1	-

(10) 臨時雇(手伝い等を含む)

 単位 { 経営体数：経営体
 実人数：人
 のべ人日：人日

市区町村名	計			男			女		
	雇い入れた 実経営体数	実人数	のべ人日	経営体数	実人数	のべ人日	経営体数	実人数	のべ人日
大阪府	1 191	4 671	89 282	1 024	2 890	43 579	668	1 781	45 703
大阪市	8	33	698	7	20	249	5	13	449
堺市	93	287	5 931	81	178	3 499	39	109	2 432
岸和田市	72	190	5 374	51	95	2 035	48	95	3 339
豊中市	8	26	503	8	17	339	6	9	164
池田市	23	92	909	22	83	806	7	9	103
吹田市	9	42	619	9	31	544	3	11	75
泉大津市	1	4	16	1	4	16	-	-	-
高槻市	59	166	2 442	57	119	1 742	28	47	700
貝塚市	47	133	4 121	33	62	1 346	37	71	2 775
守口市	6	23	302	6	17	267	3	6	35
枚方市	47	126	1 926	46	92	1 401	21	34	525
茨木市	69	200	2 288	62	148	1 597	31	52	691
八尾市	37	108	1 991	28	75	903	17	33	1 088
泉佐野市	47	209	4 215	39	104	2 149	30	105	2 066
富田林市	55	309	7 247	49	196	3 920	38	113	3 327
寝屋川市	10	47	794	10	37	601	4	10	193
河内長野市	34	113	2 000	31	69	1 007	18	44	993
松原市	10	113	800	9	87	417	9	26	383
大東市	7	36	413	7	27	318	3	9	95
和泉市	68	292	5 802	50	133	2 237	48	159	3 565
箕面市	19	74	1 265	19	60	898	8	14	367
柏原市	27	317	5 251	24	226	3 499	20	91	1 752
羽曳野市	78	389	8 167	63	214	2 624	55	175	5 543
門真市	9	46	299	8	28	200	5	18	99
摂津市	5	16	170	5	11	134	3	5	36
高石市	1	1	15	1	1	15	-	-	-
藤井寺市	4	10	198	4	6	125	2	4	73
東大阪市	16	33	680	16	25	504	7	8	176
泉南市	45	182	7 787	32	65	2 024	33	117	5 763
四條畷市	10	58	687	10	39	424	4	19	263
交野市	28	78	1 114	22	48	351	16	30	763
大阪狭山市	19	57	826	14	30	282	12	27	544
阪南市	12	48	760	11	24	339	7	24	421
島本町	4	6	52	4	5	50	1	1	2
豊能町	20	106	676	20	67	544	6	39	132
能勢町	58	160	1 302	56	125	999	17	35	303
忠岡町	3	5	114	3	3	64	1	2	50
熊取町	14	59	340	13	37	181	8	22	159
田尻町	8	27	398	7	13	200	7	14	198
岬町	5	30	2 514	5	13	484	3	17	2 030
太子町	43	246	4 192	34	148	1 552	31	98	2 640
河南町	33	97	3 176	31	71	2 212	16	26	964
千早赤阪村	20	77	908	16	37	481	11	40	427

(11) 臨時雇人数規模別経営体数(手伝い等を含む)

単位：経営体

市区町村名	計	臨時雇なし	1 人	2 ～ 4	5 ～ 9	10 ～ 19	20 ～ 29	30 ～ 49	50人以上
大阪府	9 028	7 837	343	558	199	74	10	3	4
大阪市	106	98	-	6	1	1	-	-	-
堺市	794	701	37	38	11	7	-	-	-
岸和田市	493	421	28	33	9	2	-	-	-
豊中市	76	68	1	5	2	-	-	-	-
池田市	111	88	7	10	3	2	1	-	-
吹田市	69	60	2	4	2	1	-	-	-
泉大津市	23	22	-	1	-	-	-	-	-
高槻市	495	436	16	36	6	1	-	-	-
貝塚市	276	229	9	30	7	1	-	-	-
守口市	37	31	-	4	2	-	-	-	-
枚方市	460	413	14	27	6	-	-	-	-
茨木市	561	492	27	31	7	4	-	-	-
八尾市	272	235	15	15	5	2	-	-	-
泉佐野市	501	454	19	16	6	4	1	1	-
富田林市	433	378	10	23	12	7	2	1	-
寝屋川市	140	130	2	5	1	2	-	-	-
河内長野市	241	207	8	21	3	2	-	-	-
松原市	124	114	-	6	2	1	-	-	1
大東市	50	43	-	3	3	1	-	-	-
和泉市	341	273	17	33	13	3	1	-	1
箕面市	161	142	4	6	8	1	-	-	-
柏原市	109	82	5	12	7	2	-	-	1
羽曳野市	296	218	17	31	18	9	3	-	-
門真市	60	51	1	4	2	2	-	-	-
摂津市	57	52	-	5	-	-	-	-	-
高石市	22	21	1	-	-	-	-	-	-
藤井寺市	35	31	1	3	-	-	-	-	-
東大阪市	131	115	7	7	2	-	-	-	-
泉南市	297	252	11	21	9	4	-	-	-
四條畷市	75	65	3	5	-	-	2	-	-
交野市	176	148	7	17	4	-	-	-	-
大阪狭山市	136	117	6	8	5	-	-	-	-
阪南市	110	98	4	2	6	-	-	-	-
島本町	44	40	3	1	-	-	-	-	-
豊能町	212	192	6	12	1	-	-	-	1
能勢町	725	667	24	22	10	2	-	-	-
忠岡町	15	12	2	1	-	-	-	-	-
熊取町	122	108	6	2	5	1	-	-	-
田尻町	27	19	-	7	1	-	-	-	-
岬町	38	33	1	2	-	2	-	-	-
太子町	131	88	7	16	13	6	-	1	-
河南町	332	299	8	19	5	1	-	-	-
千早赤阪村	114	94	7	8	2	3	-	-	-

(12) 臨時雇のべ人日規模別経営体数(手伝い等を含む)

単位：経営体

市区町村名	計	臨時雇 なし	10 人日 未満	10 ～ 30	30 ～ 50	50 ～ 100	100 ～ 200	200 ～ 300	300 ～ 500	500 ～ 1000	1000 ～ 2000	2000 ～ 3000	3000 ～ 5000	5000 ～ 7000	7000 ～ 10000	10,000 人日 以上
大阪府	9 028	7 837	225	345	169	205	151	48	28	12	5	2	1	-	-	-
大阪市	106	98	-	3	1	1	1	2	-	-	-	-	-	-	-	-
堺市	794	701	23	25	8	16	13	5	3	-	-	-	-	-	-	-
岸和田市	493	421	8	14	14	16	14	2	4	-	-	-	-	-	-	-
豊中市	76	68	-	4	1	1	1	1	-	-	-	-	-	-	-	-
池田市	111	88	1	13	3	4	1	1	-	-	-	-	-	-	-	-
吹田市	69	60	2	2	1	1	2	1	-	-	-	-	-	-	-	-
泉大津市	23	22	-	1	-	-	-	-	-	-	-	-	-	-	-	-
高槻市	495	436	14	20	10	7	7	-	1	-	-	-	-	-	-	-
貝塚市	276	229	7	12	4	10	11	2	-	-	1	-	-	-	-	-
守口市	37	31	1	2	-	2	1	-	-	-	-	-	-	-	-	-
枚方市	460	413	13	17	6	5	4	2	-	-	-	-	-	-	-	-
茨木市	561	492	24	17	9	13	5	1	-	-	-	-	-	-	-	-
八尾市	272	235	6	13	2	9	6	-	1	-	-	-	-	-	-	-
泉佐野市	501	454	4	18	7	7	6	3	1	-	1	-	-	-	-	-
富田林市	433	378	9	11	5	8	11	4	2	4	1	-	-	-	-	-
寝屋川市	140	130	2	3	1	1	1	2	-	-	-	-	-	-	-	-
河内長野市	241	207	9	9	5	5	4	1	-	1	-	-	-	-	-	-
松原市	124	114	1	3	3	1	1	-	1	-	-	-	-	-	-	-
大東市	50	43	-	4	1	-	2	-	-	-	-	-	-	-	-	-
和泉市	341	273	7	20	11	13	11	2	3	1	-	-	-	-	-	-
箕面市	161	142	3	6	6	-	2	-	2	-	-	-	-	-	-	-
柏原市	109	82	3	4	10	6	2	-	-	1	-	-	1	-	-	-
羽曳野市	296	218	5	12	16	21	16	5	2	-	-	1	-	-	-	-
門真市	60	51	1	4	2	1	1	-	-	-	-	-	-	-	-	-
摂津市	57	52	2	1	-	2	-	-	-	-	-	-	-	-	-	-
高石市	22	21	-	1	-	-	-	-	-	-	-	-	-	-	-	-
藤井寺市	35	31	-	2	-	2	-	-	-	-	-	-	-	-	-	-
東大阪市	131	115	3	6	2	3	2	-	-	-	-	-	-	-	-	-
泉南市	297	252	8	8	4	6	4	9	3	1	2	-	-	-	-	-
四條畷市	75	65	-	5	3	-	1	-	1	-	-	-	-	-	-	-
交野市	176	148	3	12	7	5	-	-	1	-	-	-	-	-	-	-
大阪狭山市	136	117	1	9	3	5	1	-	-	-	-	-	-	-	-	-
阪南市	110	98	4	1	4	1	-	1	1	-	-	-	-	-	-	-
島本町	44	40	1	3	-	-	-	-	-	-	-	-	-	-	-	-
豊能町	212	192	8	5	2	3	2	-	-	-	-	-	-	-	-	-
能勢町	725	667	26	19	7	4	1	1	-	-	-	-	-	-	-	-
忠岡町	15	12	-	2	-	1	-	-	-	-	-	-	-	-	-	-
熊取町	122	108	3	7	1	2	1	-	-	-	-	-	-	-	-	-
田尻町	27	19	1	3	2	1	1	-	-	-	-	-	-	-	-	-
岬町	38	33	2	1	-	1	-	-	-	-	-	1	-	-	-	-
太子町	131	88	7	6	3	15	8	2	-	2	-	-	-	-	-	-
河南町	332	299	8	10	3	4	4	-	2	2	-	-	-	-	-	-
千早赤阪村	114	94	5	7	2	2	3	1	-	-	-	-	-	-	-	-

5-5 農作物

(1) 販売目的で作付け(栽培)した作物の類別作付け(栽培)経営体数

市区町村名	作付 (栽培) 実経営体数	類別作付け(栽培)									
		稲	麦類	雑穀	いも類	豆類	工芸農作物	野菜類	露地	施設	
大阪府	7 164	5 406	6	27	632	435	17	2 992	2 806	768	
大阪市	X	68	-	1	10	7	-	X	40	X	
堺市	X	434	-	3	70	30	1	253	224	100	
岸和田市	X	156	-	1	38	17	4	247	212	108	
豊中市	54	42	-	-	2	1	-	15	13	2	
池田市	X	19	X	-	5	6	-	23	22	2	
吹田市	49	33	-	3	7	1	-	26	25	5	
泉大津市	18	12	-	-	2	2	1	7	7	2	
高槻市	404	394	-	-	20	12	-	72	69	13	
貝塚市	240	171	-	-	12	8	-	174	152	100	
守口市	25	19	-	-	1	1	-	13	13	-	
枚方市	369	349	-	2	36	23	-	113	112	10	
茨木市	445	426	-	4	32	36	1	149	148	27	
八尾市	211	101	-	-	12	13	1	97	97	31	
泉佐野市	421	341	-	-	29	45	2	302	297	75	
富田林市	327	259	-	-	31	25	-	165	133	64	
寝屋川市	103	100	-	-	27	7	-	36	35	6	
河内長野市	158	116	-	1	20	13	1	50	49	6	
松原市	X	71	X	-	5	5	1	44	44	6	
大東市	32	32	-	-	1	1	-	5	4	3	
和泉市	290	156	-	-	15	11	1	107	95	34	
箕面市	X	89	-	1	22	7	-	X	49	X	
柏原市	107	32	-	1	3	8	-	19	17	2	
羽曳野市	241	87	-	-	13	10	-	47	45	7	
門真市	39	34	-	1	2	-	-	20	19	2	
摂津市	45	43	2	-	1	1	-	5	4	1	
高石市	15	15	-	-	-	-	-	-	-	-	
藤井寺市	26	15	-	-	6	-	-	14	13	1	
東大阪市	117	82	-	-	12	5	-	59	54	18	
泉南市	254	205	-	1	22	19	1	172	170	15	
四條畷市	64	64	-	-	7	8	-	13	13	-	
交野市	147	134	-	1	12	3	-	31	31	2	
大阪狭山市	X	107	-	-	16	8	-	52	50	7	
阪南市	78	71	-	1	8	4	-	35	33	5	
島本町	36	29	1	-	2	1	1	13	12	1	
豊能町	166	157	1	2	9	10	-	57	56	9	
能勢町	600	557	-	3	52	40	1	199	192	38	
忠岡町	15	13	-	-	1	1	-	5	5	1	
熊取町	94	87	-	-	11	4	-	52	52	9	
田尻町	24	21	-	-	3	3	-	14	14	-	
岬町	16	13	-	-	1	1	-	5	5	-	
太子町	105	29	-	1	4	3	-	21	18	7	
河南町	242	167	-	-	37	30	-	125	118	36	
千早赤阪村	88	56	-	-	13	5	1	45	45	4	

単位：経営体

経営体数								
花き類 ・花木			果樹類			その他の 作物		
	露地	施設		露地	施設		露地	施設
519	467	141	1 520	1 356	274	105	92	32
4	3	4	2	2	-	1	1	-
34	26	11	X	55	X	5	5	1
45	41	16	X	193	X	18	17	3
11	10	2	5	5	-	3	3	-
65	64	3	4	4	1	7	7	-
2	2	-	11	11	-	6	6	1
5	4	4	2	2	-	-	-	-
7	4	4	10	8	2	3	3	1
9	8	4	39	39	-	4	2	3
3	3	-	1	1	-	-	-	-
14	14	3	39	38	3	8	8	1
12	8	5	30	26	4	1	1	1
68	68	10	9	9	-	3	3	2
18	15	6	26	26	-	2	2	2
16	11	5	62	62	-	9	7	3
4	4	-	7	7	-	2	2	-
5	4	1	64	64	-	2	1	2
4	4	-	2	2	-	1	1	-
-	-	-	-	-	-	1	-	1
39	36	23	134	134	-	3	3	2
26	26	2	X	30	X	2	2	-
8	7	2	88	80	45	1	1	-
3	3	-	164	65	120	-	-	-
-	-	-	-	-	-	1	1	-
1	1	-	3	2	1	-	-	-
-	-	-	-	-	-	-	-	-
-	-	-	17	17	1	3	3	1
15	10	8	8	8	2	3	2	1
14	11	11	52	52	1	1	1	1
9	9	1	2	2	1	-	-	-
2	2	-	32	30	10	2	1	1
2	1	1	X	27	X	3	2	2
1	-	1	3	3	-	1	-	1
-	-	-	3	3	-	-	-	-
5	5	-	13	13	-	1	1	-
23	20	6	181	180	3	3	3	-
-	-	-	-	-	-	-	-	-
1	1	-	6	6	-	-	-	-
-	-	-	2	2	-	-	-	-
2	1	1	3	3	-	-	-	-
1	1	-	88	51	61	-	-	-
32	31	4	48	47	2	5	3	2
9	9	3	47	47	1	-	-	-

(2) 販売目的で作付け(栽培)した作物の類別作付(栽培)面積

市区町村名	作付 (栽培) 面積	類別作付									
		稲	麦類	雑穀	いも類	豆類	工芸農作物	野菜類	露地	施設	
大阪府	418 454	233 486	314	386	2 843	2 906	79	100 542	81 735	18 807	
大阪市	X	3 277	-	X	61	X	-	X	X	X	
堺市	X	X	-	55	362	X	X	X	X	X	
岸和田市	X	4 691	-	X	214	90	20	X	X	X	
豊中市	X	2 172	-	-	X	X	-	X	X	X	
池田市	X	1 839	X	-	X	X	-	X	X	X	
吹田市	X	1 572	-	X	X	X	-	X	X	X	
泉大津市	X	345	-	-	X	X	X	X	X	X	
高槻市	X	15 836	-	-	75	X	-	X	X	X	
貝塚市	X	6 050	-	-	X	X	-	X	X	X	
守口市	X	1 074	-	-	X	X	-	X	X	-	
枚方市	X	13 876	-	X	146	X	-	X	X	X	
茨木市	X	18 164	-	X	91	235	X	X	X	X	
八尾市	X	X	-	-	35	296	X	X	X	X	
泉佐野市	X	17 190	-	-	152	639	X	X	X	X	
富田林市	X	7 970	-	-	134	79	-	X	X	X	
寝屋川市	X	6 445	-	-	255	14	-	X	X	X	
河内長野市	X	3 734	-	X	60	X	X	X	X	X	
松原市	X	2 474	X	-	14	X	X	X	X	X	
大東市	X	1 457	-	-	X	X	-	X	X	17	
和泉市	X	7 583	-	-	274	X	X	X	X	X	
箕面市	X	3 219	-	X	65	X	-	X	X	X	
柏原市	X	603	-	X	14	68	-	X	X	X	
羽曳野市	X	X	-	-	52	70	-	X	X	X	
門真市	X	1 654	-	X	X	-	-	X	X	X	
摂津市	X	2 116	X	-	X	X	-	X	X	X	
高石市	702	702	-	-	-	-	-	-	-	-	
藤井寺市	X	502	-	-	X	-	-	X	X	X	
東大阪市	X	X	-	-	39	X	-	X	1 379	X	
泉南市	X	7 622	-	X	X	89	X	X	6 480	X	
四條畷市	X	3 430	-	-	10	X	-	X	X	-	
交野市	X	4 932	-	X	30	X	-	X	X	X	
大阪狭山市	X	4 527	-	-	X	X	-	X	X	X	
阪南市	X	2 533	-	X	20	X	-	X	X	X	
島本町	X	1 255	X	-	X	X	X	X	X	X	
豊能町	X	8 512	X	X	20	X	-	X	X	X	
能勢町	X	33 309	-	16	138	168	X	X	3 346	X	
忠岡町	X	480	-	-	X	X	-	X	X	X	
熊取町	X	4 539	-	-	X	X	-	X	X	X	
田尻町	X	735	-	-	7	7	-	X	X	-	
岬町	X	747	-	-	X	X	-	X	X	-	
太子町	X	738	-	X	X	X	-	X	X	X	
河南町	X	5 059	-	-	181	X	-	X	X	X	
千早赤阪村	X	1 785	-	-	54	X	X	X	X	X	

単位：a

(栽培) 面積

花き類 ・花木			果樹類			その他の 作物		
	露地	施設		露地	施設		露地	施設
19 206	16 652	2 554	55 954	41 639	14 315	2 738	2 123	615
160	18	142	X	X	-	X	X	-
1 393	1 207	186	X	X	X	X	60	X
1 106	896	210	X	X	X	413	329	84
X	643	X	X	X	-	60	60	-
X	3 224	X	X	X	X	268	268	-
X	X	-	X	X	-	X	175	X
196	147	49	X	X	-	-	-	-
X	X	X	X	X	X	X	311	X
399	324	75	X	X	-	X	X	71
4	4	-	X	X	-	-	-	-
X	X	35	X	X	X	X	88	X
X	X	43	X	X	13	X	X	X
2 978	2 941	37	X	X	-	X	45	X
X	143	X	X	X	-	X	X	X
244	219	25	X	X	-	33	29	4
X	X	-	X	X	-	X	X	-
X	X	X	X	X	-	X	X	X
X	X	-	X	X	-	X	X	-
-	-	-	-	-	-	X	-	X
1 952	1 204	748	X	X	-	X	51	X
X	1 750	X	X	X	X	X	X	-
X	104	X	X	X	X	X	X	-
5	5	-	X	X	X	-	-	-
-	-	-	-	-	-	X	X	-
X	X	-	X	X	X	-	-	-
-	-	-	-	-	-	-	-	-
-	-	-	X	X	X	X	58	X
281	165	116	X	X	X	X	X	X
X	X	551	X	X	X	X	X	X
X	X	X	X	X	X	-	-	-
X	X	-	X	X	X	X	X	X
X	X	X	X	X	X	X	X	X
X	-	X	X	X	-	X	-	X
-	-	-	X	X	-	-	-	-
41	41	-	X	X	-	X	X	-
209	197	12	X	X	X	185	185	-
-	-	-	-	-	-	-	-	-
X	X	-	X	X	-	-	-	-
-	-	-	X	X	-	-	-	-
X	X	X	X	X	-	-	-	-
X	X	-	X	X	3 325	-	-	-
1 500	1 368	132	X	X	X	X	24	X
X	X	26	X	X	X	-	-	-

(3) 販売目的で作付けした稲・麦・雑穀の作物別作付経営体数と作付面積

単位 { 経営体数：経営体
面積：a

市区町村名	水稻		陸稲		小麦		大麦・裸麦		そば		その他の雑穀	
	作付 経営体数	作付 面積	作付 経営体数	作付 面積	作付 経営体数	作付 面積	作付 経営体数	作付 面積	作付 経営体数	作付 面積	作付 経営体数	作付 面積
大阪府	5 404	233 401	4	85	5	284	1	30	5	48	23	338
大阪市	68	3 277	-	-	-	-	-	-	-	-	1	X
堺市	433	18 731	1	X	-	-	-	-	-	-	3	55
岸和田市	156	4 691	-	-	-	-	-	-	-	-	1	X
豊中市	42	2 172	-	-	-	-	-	-	-	-	-	-
池田市	19	1 839	-	-	-	-	X	X	-	-	-	-
吹田市	33	1 572	-	-	-	-	-	-	1	X	3	60
泉大津市	12	345	-	-	-	-	-	-	-	-	-	-
高槻市	394	15 836	-	-	-	-	-	-	-	-	-	-
貝塚市	171	6 050	-	-	-	-	-	-	-	-	-	-
守口市	19	1 074	-	-	-	-	-	-	-	-	-	-
枚方市	349	13 876	-	-	-	-	-	-	1	X	1	X
茨木市	426	18 164	-	-	-	-	-	-	1	X	3	67
八尾市	101	4 017	1	X	-	-	-	-	-	-	-	-
泉佐野市	341	17 190	-	-	-	-	-	-	-	-	-	-
富田林市	259	7 970	-	-	-	-	-	-	-	-	-	-
寝屋川市	100	6 445	-	-	-	-	-	-	-	-	-	-
河内長野市	116	3 734	-	-	-	-	-	-	-	-	1	X
松原市	71	2 474	-	-	1	X	X	X	-	-	-	-
大東市	32	1 457	-	-	-	-	-	-	-	-	-	-
和泉市	156	7 583	-	-	-	-	-	-	-	-	-	-
箕面市	89	3 219	-	-	-	-	-	-	-	-	1	X
柏原市	32	603	-	-	-	-	-	-	-	-	1	X
羽曳野市	87	2 747	1	X	-	-	-	-	-	-	-	-
門真市	34	1 654	-	-	-	-	-	-	-	-	1	X
摂津市	43	2 116	-	-	2	X	-	-	-	-	-	-
高石市	15	702	-	-	-	-	-	-	-	-	-	-
藤井寺市	15	502	-	-	-	-	-	-	-	-	-	-
東大阪市	81	3 158	1	X	-	-	-	-	-	-	-	-
泉南市	205	7 622	-	-	-	-	-	-	-	-	1	X
四條畷市	64	3 430	-	-	-	-	-	-	-	-	-	-
交野市	134	4 932	-	-	-	-	-	-	-	-	1	X
大阪狭山市	107	4 527	-	-	-	-	-	-	-	-	-	-
阪南市	71	2 533	-	-	-	-	-	-	-	-	1	X
島本町	29	1 255	-	-	1	X	-	-	-	-	-	-
豊能町	157	8 512	-	-	1	X	-	-	2	X	-	-
能勢町	557	33 309	-	-	-	-	-	-	-	-	3	16
忠岡町	13	480	-	-	-	-	-	-	-	-	-	-
熊取町	87	4 539	-	-	-	-	-	-	-	-	-	-
田尻町	21	735	-	-	-	-	-	-	-	-	-	-
岬町	13	747	-	-	-	-	-	-	-	-	-	-
太子町	29	738	-	-	-	-	-	-	-	-	1	X
河南町	167	5 059	-	-	-	-	-	-	-	-	-	-
千早赤阪村	56	1 785	-	-	-	-	-	-	-	-	-	-

(4) 販売目的で作付けしたいも類・豆類の作物別作付経営体数と作付面積

単位 { 経営体数：経営体
面積：a

市区町村名	ば れ い し ょ						かんしょ		大豆		小豆		その他の豆類	
	作付実 経営体 数	作付 面積	うち、原料用 ばれいしょ		うち、食用 ばれいしょ		作付経 営体数	作付 面積	作付経 営体数	作付 面積	作付経 営体数	作付 面積	作付経 営体数	作付 面積
			作付経 営体数	作付 面積	作付経 営体数	作付 面積								
大 阪 府	528	1 770	-	-	528	1 770	200	1 073	231	1 099	42	106	216	1 701
大 阪 市	6	45	-	-	6	45	4	16	1	X	-	-	6	40
堺 市	64	280	-	-	64	280	15	82	18	80	1	X	14	52
岸 和 田 市	35	127	-	-	35	127	11	87	8	48	-	-	10	42
豊 中 市	1	X	-	-	1	X	1	X	1	X	-	-	-	-
池 田 市	3	5	-	-	3	5	2	X	1	X	-	-	6	40
吹 田 市	5	11	-	-	5	11	2	X	-	-	-	-	1	X
泉 大 津 市	2	X	-	-	2	X	-	-	-	-	-	-	2	X
高 槻 市	15	42	-	-	15	42	8	33	7	30	1	X	4	17
貝 塚 市	11	35	-	-	11	35	2	X	2	X	-	-	6	178
守 口 市	1	X	-	-	1	X	-	-	1	X	-	-	-	-
枚 方 市	28	87	-	-	28	87	19	59	14	47	1	X	12	60
茨 木 市	26	57	-	-	26	57	11	34	30	184	7	25	6	26
八 尾 市	9	21	-	-	9	21	6	14	4	34	-	-	9	262
泉 佐 野 市	23	85	-	-	23	85	11	67	13	218	4	31	29	390
富 田 林 市	29	75	-	-	29	75	7	59	18	38	4	4	9	37
寝 屋 川 市	14	61	-	-	14	61	18	194	4	6	-	-	3	8
河 内 長 野 市	17	40	-	-	17	40	6	20	13	36	4	4	2	X
松 原 市	5	14	-	-	5	14	-	-	1	X	-	-	4	97
大 東 市	-	-	-	-	-	-	1	X	1	X	-	-	-	-
和 泉 市	14	84	-	-	14	84	4	190	5	22	1	X	6	33
箕 面 市	17	41	-	-	17	41	11	24	4	5	1	X	3	4
柏 原 市	3	14	-	-	3	14	-	-	-	-	-	-	8	68
羽 曳 野 市	12	42	-	-	12	42	3	10	3	16	-	-	8	54
門 真 市	2	X	-	-	2	X	-	-	-	-	-	-	-	-
摂 津 市	1	X	-	-	1	X	1	X	1	X	-	-	-	-
高 石 市	-	-	-	-	-	-	-	-	-	-	-	-	-	-
藤 井 寺 市	6	14	-	-	6	14	1	X	-	-	-	-	-	-
東 大 阪 市	10	24	-	-	10	24	3	15	-	-	1	X	4	41
泉 南 市	21	80	-	-	21	80	1	X	3	8	-	-	17	81
四 條 畷 市	5	6	-	-	5	6	3	4	8	33	2	X	2	X
交 野 市	8	12	-	-	8	12	4	18	2	X	3	3	-	-
大 阪 狭 山 市	16	54	-	-	16	54	1	X	6	15	1	X	2	X
阪 南 市	8	20	-	-	8	20	-	-	1	X	1	X	2	X
島 本 町	2	X	-	-	2	X	-	-	1	X	-	-	-	-
豊 能 町	6	12	-	-	6	12	4	8	5	51	1	X	4	20
能 勢 町	42	102	-	-	42	102	19	36	27	90	5	5	16	73
忠 岡 町	1	X	-	-	1	X	-	-	-	-	-	-	1	X
熊 取 町	11	45	-	-	11	45	2	X	2	X	-	-	2	X
田 尻 町	3	7	-	-	3	7	-	-	3	7	-	-	-	-
岬 町	1	X	-	-	1	X	-	-	-	-	-	-	1	X
太 子 町	3	8	-	-	3	8	2	X	2	X	-	-	1	X
河 南 町	31	131	-	-	31	131	13	50	17	39	2	X	15	43
千 早 赤 阪 村	11	45	-	-	11	45	4	9	4	12	2	X	1	X

(5) 販売目的で作付け(栽培)した工芸農作物の作物別作付(栽培)経営体数と作付け(栽培)面積

 単位 { 経営体数: 経営体
面積: a

市区町村名	さとうきび		たばこ		茶		てんさい(ビート)		こんにゃくいも		その他の工芸農作物	
	作付 経営体数	作付 面積	作付 経営体数	作付 面積	作付 経営体数	作付 面積	作付 経営体数	作付 面積	作付 経営体数	作付 面積	作付 経営体数	作付 面積
大阪府	-	-	-	-	-	-	-	-	5	14	13	65
大阪市	-	-	-	-	-	-	-	-	-	-	-	-
堺市	-	-	-	-	-	-	-	-	-	-	1	X
岸和田市	-	-	-	-	-	-	-	-	-	-	4	20
豊中市	-	-	-	-	-	-	-	-	-	-	-	-
池田市	-	-	-	-	-	-	-	-	-	-	-	-
吹田市	-	-	-	-	-	-	-	-	-	-	-	-
泉大津市	-	-	-	-	-	-	-	-	-	-	1	X
高槻市	-	-	-	-	-	-	-	-	-	-	-	-
貝塚市	-	-	-	-	-	-	-	-	-	-	-	-
守口市	-	-	-	-	-	-	-	-	-	-	-	-
枚方市	-	-	-	-	-	-	-	-	-	-	-	-
茨木市	-	-	-	-	-	-	-	-	1	X	-	-
八尾市	-	-	-	-	-	-	-	-	1	X	-	-
泉佐野市	-	-	-	-	-	-	-	-	-	-	2	X
富田林市	-	-	-	-	-	-	-	-	-	-	-	-
寝屋川市	-	-	-	-	-	-	-	-	-	-	-	-
河内長野市	-	-	-	-	-	-	-	-	-	-	1	X
松原市	-	-	-	-	-	-	-	-	-	-	1	X
大東市	-	-	-	-	-	-	-	-	-	-	-	-
和泉市	-	-	-	-	-	-	-	-	1	X	-	-
箕面市	-	-	-	-	-	-	-	-	-	-	-	-
柏原市	-	-	-	-	-	-	-	-	-	-	-	-
羽曳野市	-	-	-	-	-	-	-	-	-	-	-	-
門真市	-	-	-	-	-	-	-	-	-	-	-	-
摂津市	-	-	-	-	-	-	-	-	-	-	-	-
高石市	-	-	-	-	-	-	-	-	-	-	-	-
藤井寺市	-	-	-	-	-	-	-	-	-	-	-	-
東大阪市	-	-	-	-	-	-	-	-	-	-	-	-
泉南市	-	-	-	-	-	-	-	-	-	-	1	X
四條畷市	-	-	-	-	-	-	-	-	-	-	-	-
交野市	-	-	-	-	-	-	-	-	-	-	-	-
大阪狭山市	-	-	-	-	-	-	-	-	-	-	-	-
阪南市	-	-	-	-	-	-	-	-	-	-	-	-
島本町	-	-	-	-	-	-	-	-	1	X	-	-
豊能町	-	-	-	-	-	-	-	-	-	-	-	-
能勢町	-	-	-	-	-	-	-	-	1	X	1	X
忠岡町	-	-	-	-	-	-	-	-	-	-	-	-
熊取町	-	-	-	-	-	-	-	-	-	-	-	-
田尻町	-	-	-	-	-	-	-	-	-	-	-	-
岬町	-	-	-	-	-	-	-	-	-	-	-	-
太子町	-	-	-	-	-	-	-	-	-	-	-	-
河南町	-	-	-	-	-	-	-	-	-	-	-	-
千早赤阪村	-	-	-	-	-	-	-	-	-	-	1	X

(6) 販売目的で作付け（栽培）した野菜類の作物別作付（栽培）経営体数と作付け（栽培）面積

市区町村名	だいこん					にんじん					さといも				
	作付実 経営体 数	露 地		施 設		作付実 経営体 数	露 地		施 設		作付実 経営体 数	露 地		施 設	
		作付経 営体数	作付 面積	作付経 営体数	作付 面積		作付経 営体数	作付 面積	作付経 営体数	作付 面積		作付経 営体数	作付 面積	作付経 営体数	作付 面積
大阪府	1 239	1 212	3 641	50	773	416	410	1 083	9	12	701	698	2 739	4	3
大阪市	24	22	104	4	12	10	8	34	2	X	8	8	20	-	-
堺市	110	110	473	4	28	35	35	81	-	-	37	37	71	-	-
岸和田市	80	72	282	13	536	32	32	96	2	X	43	43	240	-	-
豊中市	7	7	22	-	-	2	2	X	-	-	3	3	14	-	-
池田市	9	9	13	-	-	2	2	X	-	-	3	3	3	-	-
吹田市	14	14	32	1	X	6	6	9	-	-	6	6	8	-	-
泉大津市	3	3	9	-	-	3	3	10	-	-	-	-	-	-	-
高槻市	43	42	67	1	X	12	12	12	-	-	25	25	37	-	-
貝塚市	23	22	93	2	X	6	6	8	-	-	18	18	63	-	-
守口市	12	12	21	-	-	3	3	4	-	-	6	6	8	-	-
枚方市	82	82	140	1	X	30	30	49	-	-	44	44	86	-	-
茨木市	94	93	198	1	X	25	25	39	-	-	40	40	61	-	-
八尾市	26	25	66	1	X	13	12	19	1	X	15	14	25	1	X
泉佐野市	44	42	393	2	X	13	13	240	-	-	51	51	306	-	-
富田林市	70	68	133	4	14	29	29	55	-	-	56	56	323	-	-
寝屋川市	25	25	64	-	-	7	7	7	-	-	11	11	20	-	-
河内長野市	30	30	100	-	-	14	14	37	-	-	15	15	27	-	-
松原市	15	15	39	1	X	7	7	13	-	-	4	4	8	-	-
大東市	2	2	X	-	-	2	2	X	-	-	1	1	X	-	-
和泉市	43	42	259	2	X	14	14	83	-	-	22	22	79	-	-
箕面市	40	40	94	1	X	19	19	33	1	X	19	19	38	1	X
柏原市	10	10	20	-	-	5	5	7	-	-	3	3	3	-	-
羽曳野市	18	18	34	-	-	7	7	13	-	-	9	9	19	-	-
門真市	3	3	4	-	-	-	-	-	-	-	-	-	-	-	-
摂津市	1	1	X	-	-	-	-	-	-	-	-	-	-	-	-
高石市	-	-	-	-	-	-	-	-	-	-	-	-	-	-	-
藤井寺市	8	7	9	1	X	2	1	X	1	X	6	5	6	1	X
東大阪市	30	30	114	1	X	6	6	6	-	-	7	7	12	-	-
泉南市	32	32	110	1	X	5	5	6	-	-	53	53	474	-	-
四條畷市	8	8	11	-	-	1	1	X	-	-	3	3	5	-	-
交野市	20	20	31	-	-	8	8	9	-	-	12	12	21	-	-
大阪狭山市	37	37	95	-	-	4	4	11	-	-	3	3	6	-	-
阪南市	7	5	8	2	X	3	3	5	-	-	8	8	17	-	-
島本町	5	5	20	-	-	1	1	X	-	-	2	2	X	-	-
豊能町	32	32	47	-	-	9	9	11	-	-	10	10	22	-	-
能勢町	127	125	243	4	4	53	52	104	1	X	54	53	98	1	X
忠岡町	2	2	X	-	-	1	1	X	-	-	1	1	X	-	-
熊取町	18	17	34	1	X	1	1	X	-	-	23	23	271	-	-
田尻町	5	5	11	-	-	3	3	6	-	-	7	7	25	-	-
岬町	1	1	X	-	-	-	-	-	-	-	2	2	X	-	-
太子町	7	7	16	-	-	4	4	8	-	-	6	6	21	-	-
河南町	55	53	159	2	X	15	14	30	1	X	50	50	234	-	-
千早赤阪村	17	17	47	-	-	4	4	13	-	-	15	15	46	-	-

単位 { 経営体数：経営体
面積：a

やまのいも (ながいもなど)					はくさい					キャベツ											
作付実 経営体 数	露 地		施 設		作付実 経営体 数	露 地		施 設		作付実 経営体 数	露 地		施 設								
	作付経 営体数	作付 面積	作付経 営体数	作付 面積		作付経 営体数	作付 面積	作付経 営体数	作付 面積		作付経 営体数	作付 面積	作付経 営体数	作付 面積							
41	41	88	1	0	1	137	1	131	3	563	10	38	1	212	1	206	15	940	10	67	
X	-	-	X	X	11	10	54	1	X	12	11	54	1	X	12	11	54	1	X		
1	1	X	-	-	105	104	338	1	X	107	106	752	2	X	107	106	752	2	X		
2	2	X	-	-	60	59	146	1	X	67	67	297	1	X	67	67	297	1	X		
-	-	-	-	-	6	6	72	-	-	4	4	11	-	-	4	4	11	-	-		
-	-	-	-	-	8	8	10	-	-	3	3	4	-	-	3	3	4	-	-		
2	2	X	-	-	10	10	25	1	X	9	9	11	-	-	9	9	11	-	-		
-	-	-	-	-	2	2	X	-	-	3	3	13	-	-	3	3	13	-	-		
4	4	4	-	-	38	38	50	-	-	26	26	72	-	-	26	26	72	-	-		
-	-	-	-	-	16	16	168	-	-	50	50	683	-	-	50	50	683	-	-		
-	-	-	-	-	5	5	5	-	-	4	4	4	-	-	4	4	4	-	-		
6	6	20	-	-	73	73	111	-	-	55	54	128	1	X	55	54	128	1	X		
1	1	X	-	-	91	91	175	-	-	52	52	88	-	-	52	52	88	-	-		
1	1	X	-	-	23	22	50	1	X	19	19	67	-	-	19	19	67	-	-		
1	1	X	-	-	53	53	340	-	-	240	239	10	570	2	X	240	239	10	570	2	X
2	2	X	-	-	73	72	303	2	X	52	52	119	-	-	52	52	119	-	-		
2	2	X	-	-	20	20	31	-	-	21	21	39	-	-	21	21	39	-	-		
1	1	X	-	-	28	28	63	-	-	18	18	58	-	-	18	18	58	-	-		
-	-	-	-	-	9	9	25	1	X	22	22	409	-	-	22	22	409	-	-		
-	-	-	-	-	2	2	X	-	-	1	1	X	-	-	1	1	X	-	-		
1	1	X	-	-	29	29	173	-	-	25	23	139	2	X	25	23	139	2	X		
X	1	X	X	X	32	32	59	1	X	27	27	53	1	X	27	27	53	1	X		
-	-	-	-	-	9	9	21	-	-	4	4	8	-	-	4	4	8	-	-		
-	-	-	-	-	13	13	23	-	-	18	18	82	-	-	18	18	82	-	-		
-	-	-	-	-	-	-	-	-	-	-	-	-	-	-	-	-	-	-	-		
-	-	-	-	-	-	-	-	-	-	-	-	-	-	-	-	-	-	-	-		
-	-	-	-	-	6	6	7	-	-	3	3	3	-	-	3	3	3	-	-		
-	-	-	-	-	21	21	44	-	-	21	21	76	-	-	21	21	76	-	-		
-	-	-	-	-	33	33	69	-	-	77	77	792	-	-	77	77	792	-	-		
-	-	-	-	-	5	5	9	-	-	4	4	4	-	-	4	4	4	-	-		
3	3	7	-	-	17	17	24	-	-	11	11	22	-	-	11	11	22	-	-		
1	1	X	-	-	31	31	80	-	-	25	25	93	-	-	25	25	93	-	-		
-	-	-	-	-	7	7	32	-	-	17	17	166	-	-	17	17	166	-	-		
-	-	-	-	-	4	4	8	-	-	2	2	X	-	-	2	2	X	-	-		
2	2	X	-	-	31	31	62	-	-	17	17	31	-	-	17	17	31	-	-		
5	5	8	-	-	137	137	374	-	-	80	80	323	-	-	80	80	323	-	-		
-	-	-	-	-	-	-	-	-	-	2	2	X	-	-	2	2	X	-	-		
3	3	3	-	-	21	21	305	-	-	28	28	316	-	-	28	28	316	-	-		
-	-	-	-	-	6	6	12	-	-	7	7	25	-	-	7	7	25	-	-		
-	-	-	-	-	1	1	X	-	-	1	1	X	-	-	1	1	X	-	-		
-	-	-	-	-	12	12	34	-	-	6	6	22	-	-	6	6	22	-	-		
2	2	X	-	-	67	66	189	1	X	64	64	276	-	-	64	64	276	-	-		
-	-	-	-	-	22	22	51	-	-	8	8	11	-	-	8	8	11	-	-		

(6) 販売目的で作付け(栽培)した野菜類の作物別作付(栽培)経営体数と作付け(栽培)面積(つづき)

市区町村名	ほうれんそう					レタス					ねぎ				
	作付実 経営体 数	露 地		施 設		作付実 経営体 数	露 地		施 設		作付実 経営体 数	露 地		施 設	
		作付経 営体数	作付 面積	作付経 営体数	作付 面積		作付経 営体数	作付 面積	作付経 営体数	作付 面積		作付経 営体数	作付 面積	作付経 営体数	作付 面積
大阪府	911	853	7 650	110	934	324	303	1 115	35	229	750	732	7 457	30	106
大阪市	23	22	260	2	X	4	4	6	-	-	14	13	121	1	X
堺市	104	93	940	20	267	23	21	86	4	17	66	61	330	5	10
岸和田市	104	97	1 980	12	236	24	21	70	3	33	47	45	438	3	21
豊中市	4	4	11	-	-	3	3	7	-	-	5	5	15	-	-
池田市	17	17	197	-	-	3	3	5	-	-	7	7	16	-	-
吹田市	10	10	30	1	X	4	4	4	1	X	11	11	13	2	X
泉大津市	3	3	17	-	-	-	-	-	-	-	2	2	X	-	-
高槻市	22	21	26	2	X	10	10	10	-	-	25	25	28	-	-
貝塚市	49	46	1 002	9	122	3	3	24	-	-	34	34	720	1	X
守口市	4	4	4	-	-	1	1	X	-	-	8	8	12	-	-
枚方市	34	32	49	4	16	13	12	13	1	X	52	52	93	-	-
茨木市	49	49	182	5	11	19	18	29	4	12	38	38	73	2	X
八尾市	53	52	636	2	X	3	3	4	-	-	36	35	353	1	X
泉佐野市	71	69	726	5	22	48	46	444	4	25	42	40	1 099	2	X
富田林市	28	26	81	2	X	12	11	17	1	X	29	29	67	2	X
寝屋川市	13	12	19	2	X	8	7	7	1	X	10	10	13	-	-
河内長野市	13	13	62	-	-	6	6	12	-	-	9	9	38	-	-
松原市	15	15	104	2	X	3	3	4	-	-	7	7	162	1	X
大東市	-	-	-	-	-	-	-	-	-	-	-	-	-	-	-
和泉市	30	27	269	5	94	9	7	43	2	X	18	18	189	-	-
箕面市	21	21	103	1	X	11	11	14	1	X	25	25	45	1	X
柏原市	6	6	10	-	-	3	3	7	-	-	9	9	38	-	-
羽曳野市	12	12	73	1	X	3	3	4	-	-	8	8	45	-	-
門真市	-	-	-	-	-	-	-	-	-	-	-	-	-	-	-
摂津市	-	-	-	-	-	-	-	-	-	-	1	1	X	-	-
高石市	-	-	-	-	-	-	-	-	-	-	-	-	-	-	-
藤井寺市	7	6	17	1	X	-	-	-	-	-	5	4	6	1	X
東大阪市	26	25	220	4	12	8	8	26	1	X	20	19	111	1	X
泉南市	23	23	139	-	-	12	12	38	1	X	47	46	2 733	1	X
四條畷市	2	2	X	-	-	-	-	-	-	-	4	4	4	-	-
交野市	7	7	11	-	-	1	1	X	-	-	13	13	19	-	-
大阪狭山市	11	11	76	-	-	3	3	9	-	-	6	6	35	1	X
阪南市	4	4	8	-	-	4	3	12	1	X	12	11	278	1	X
島本町	1	1	X	-	-	1	1	X	-	-	1	1	X	-	-
豊能町	15	14	42	2	X	3	3	5	-	-	17	17	20	-	-
能勢町	84	71	229	18	65	51	47	152	5	29	77	76	163	1	X
忠岡町	3	3	45	-	-	-	-	-	-	-	-	-	-	-	-
熊取町	9	8	18	1	X	4	4	15	-	-	4	3	4	1	X
田尻町	5	5	14	-	-	2	2	X	-	-	5	5	41	-	-
岬町	-	-	-	-	-	1	1	X	-	-	-	-	-	-	-
太子町	5	5	10	-	-	2	2	X	-	-	4	4	11	-	-
河南町	22	15	34	9	25	16	13	23	5	12	27	26	73	2	X
千早赤阪村	2	2	X	-	-	3	3	8	-	-	5	5	15	-	-

単位 { 経営体数：経営体
面積：a

たまねぎ					ブロッコリー					きゅうり				
作付実 経営体 数	露 地		施 設		作付実 経営体 数	露 地		施 設		作付実 経営体 数	露 地		施 設	
	作付経 営体数	作付 面積	作付経 営体数	作付 面積		作付経 営体数	作付 面積	作付経 営体数	作付 面積		作付経 営体数	作付 面積	作付経 営体数	作付 面積
1 313	1 307	8 854	11	20	642	637	3 198	9	22	880	779	1 731	143	1 523
11	10	34	1	X	7	7	20	-	-	12	9	36	3	8
85	84	457	1	X	57	57	219	-	-	67	54	186	20	99
94	94	591	-	-	42	41	127	1	X	47	42	99	7	42
6	6	20	-	-	3	3	8	-	-	9	8	17	1	X
9	9	14	-	-	4	4	7	-	-	8	8	9	1	X
12	12	33	-	-	7	7	12	-	-	12	12	17	1	X
4	4	19	-	-	2	2	X	-	-	3	2	X	2	X
35	35	79	-	-	14	14	14	-	-	39	38	45	1	X
62	62	935	-	-	19	18	115	1	X	10	8	14	4	15
8	8	11	-	-	2	2	X	-	-	9	9	9	-	-
83	83	248	1	X	30	30	39	-	-	62	61	95	3	7
80	80	194	1	X	31	31	51	1	X	61	54	83	9	7
23	23	66	-	-	16	16	40	-	-	21	17	23	5	16
134	133	3 175	1	X	105	105	1 208	-	-	32	27	56	7	20
54	53	149	2	X	31	31	54	-	-	67	36	285	38	1 054
23	23	35	-	-	6	6	7	-	-	18	18	25	-	-
23	23	84	-	-	9	9	21	-	-	15	15	42	1	X
8	8	14	-	-	9	9	29	1	X	8	7	11	1	X
1	1	X	-	-	1	1	X	-	-	2	2	X	-	-
43	43	450	-	-	10	10	32	-	-	20	17	73	6	90
31	31	64	1	X	16	16	35	1	X	31	30	43	3	3
12	12	24	-	-	2	2	X	-	-	5	5	7	-	-
21	21	53	-	-	13	13	30	-	-	10	10	17	-	-
1	1	X	-	-	-	-	-	-	-	1	1	X	-	-
-	-	-	-	-	-	-	-	-	-	2	2	X	-	-
-	-	-	-	-	-	-	-	-	-	-	-	-	-	-
9	8	25	1	X	3	3	7	-	-	4	3	3	1	X
24	24	50	-	-	12	12	24	-	-	26	24	37	4	5
91	91	895	-	-	48	48	394	-	-	21	20	54	1	X
9	9	20	-	-	1	1	X	-	-	6	6	6	-	-
18	18	50	-	-	5	5	5	-	-	11	11	11	-	-
17	17	38	-	-	8	8	22	-	-	25	22	38	3	23
22	22	107	-	-	5	5	11	-	-	5	4	8	1	X
6	6	16	-	-	3	3	10	-	-	3	3	8	-	-
26	26	48	-	-	5	5	9	-	-	26	26	54	-	-
120	120	235	1	X	50	49	101	1	X	110	107	144	5	7
3	3	26	-	-	-	-	-	-	-	-	-	-	-	-
30	30	271	-	-	9	9	81	-	-	7	7	8	-	-
7	7	118	-	-	7	7	17	-	-	4	4	4	-	-
1	1	X	-	-	1	1	X	-	-	-	-	-	-	-
6	6	17	-	-	5	5	12	-	-	10	6	23	4	18
42	41	124	1	X	39	37	383	3	3	33	28	82	9	50
19	19	52	-	-	5	5	7	-	-	18	16	40	2	X

(6) 販売目的で作付け(栽培)した野菜類の作物別作付(栽培)経営体数と作付け(栽培)面積(つづき)

市区町村名	なす					トマト					ピーマン				
	作付実 経営体 数	露 地		施 設		作付実 経営体 数	露 地		施 設		作付実 経営体 数	露 地		施 設	
		作付経 営体数	作付 面積	作付経 営体数	作付 面積		作付経 営体数	作付 面積	作付経 営体数	作付 面積		作付経 営体数	作付 面積	作付経 営体数	作付 面積
大阪府	1 137	961	3 768	252	3 620	867	682	1 756	244	1 750	422	397	654	34	67
大阪市	10	9	34	1	X	8	7	37	3	22	5	5	15	-	-
堺市	65	54	149	13	55	87	54	265	43	514	25	23	45	2	X
岸和田市	71	51	404	31	503	32	23	52	11	83	24	22	38	2	X
豊中市	8	7	17	1	X	9	8	23	1	X	4	3	4	1	X
池田市	11	11	22	-	-	8	8	9	1	X	5	5	5	-	-
吹田市	11	11	18	-	-	13	11	17	2	X	7	7	7	-	-
泉大津市	2	2	X	1	X	2	1	X	1	X	2	2	X	-	-
高槻市	39	39	62	-	-	44	35	90	12	140	18	18	22	-	-
貝塚市	52	25	227	36	541	14	9	41	6	95	3	2	X	2	X
守口市	8	8	8	-	-	8	8	8	-	-	1	1	X	-	-
枚方市	61	61	78	-	-	51	48	71	5	13	24	24	26	1	X
茨木市	73	65	81	10	8	78	66	147	19	27	50	46	86	5	4
八尾市	24	21	37	3	13	18	13	19	6	19	16	12	18	5	15
泉佐野市	90	62	508	44	601	38	20	32	19	142	15	14	14	2	X
富田林市	79	40	365	49	1 300	35	24	38	14	39	13	11	13	2	X
寝屋川市	19	19	27	-	-	18	17	30	3	5	6	6	8	-	-
河内長野市	14	14	28	-	-	18	16	55	4	42	7	7	7	-	-
松原市	10	10	24	-	-	8	5	11	4	7	5	2	X	3	2
大東市	2	2	X	-	-	4	3	17	3	17	-	-	-	-	-
和泉市	37	30	322	15	245	17	10	123	10	197	11	10	53	1	X
箕面市	30	30	40	1	X	24	23	43	2	X	13	13	22	1	X
柏原市	7	7	8	-	-	6	6	7	-	-	4	4	5	-	-
羽曳野市	16	15	35	1	X	13	12	18	1	X	3	3	4	-	-
門真市	1	1	X	-	-	1	1	X	-	-	-	-	-	-	-
摂津市	1	1	X	-	-	2	2	X	-	-	-	-	-	-	-
高石市	-	-	-	-	-	-	-	-	-	-	-	-	-	-	-
藤井寺市	3	2	X	1	X	2	1	X	1	X	3	2	X	1	X
東大阪市	22	22	40	-	-	30	24	49	10	15	9	9	26	1	X
泉南市	44	41	194	3	29	24	20	41	4	51	5	5	9	-	-
四條畷市	7	7	7	-	-	6	6	6	-	-	1	1	X	-	-
交野市	12	12	15	1	X	14	12	16	2	X	9	9	9	-	-
大阪狭山市	23	22	50	1	X	27	23	102	4	23	5	4	4	1	X
阪南市	18	17	117	2	X	5	3	4	2	X	2	2	X	-	-
島本町	4	4	10	-	-	4	4	10	-	-	2	2	X	-	-
豊能町	27	25	56	3	5	29	25	63	7	48	12	11	17	1	X
能勢町	130	128	202	3	3	119	94	206	30	150	89	88	142	2	X
忠岡町	2	2	X	1	X	-	-	-	-	-	-	-	-	-	-
熊取町	21	21	207	2	X	6	5	6	1	X	6	6	7	-	-
田尻町	11	11	59	-	-	3	3	3	-	-	2	2	X	-	-
岬町	2	2	X	-	-	1	1	X	-	-	-	-	-	-	-
太子町	11	6	22	6	23	3	2	X	1	X	1	1	X	-	-
河南町	46	32	196	22	172	29	20	48	11	48	11	11	14	1	X
千早赤阪村	13	12	41	1	X	9	9	31	1	X	4	4	6	-	-

単位 { 経営体数：経営体
面積：a

いちご					メロン					すいか					その他の野菜								
作付 実 営 体 数	露 地		施 設		作付 実 営 体 数	露 地		施 設		作付 実 営 体 数	露 地		施 設		作付 実 営 体 数	露 地		施 設					
	作付 体 数	作付 面 積	作付 体 数	作付 面 積		作付 体 数	作付 面 積	作付 体 数	作付 面 積		作付 体 数	作付 面 積	作付 体 数	作付 面 積		作付 体 数	作付 面 積	作付 体 数	作付 面 積	作付 体 数	作付 面 積		
203	178	431	39	240	47	39	75	11	12	315	312	685	7	14	1	351	1	175	17	307	359	9	377
1	1	X	-	-	-	-	-	-	-	2	2	X	-	-	26	24	433	3	110				
20	19	32	1	X	5	5	5	1	X	21	21	39	-	-	140	107	1	724	55	1	385		
7	6	8	1	X	5	4	10	2	X	32	31	113	2	X	150	109	1	953	63	2	150		
2	1	X	1	X	-	-	-	-	-	2	2	X	-	-	7	6	39	1	X				
1	1	X	-	-	-	-	-	-	-	2	2	X	-	-	10	9	103	1	X				
1	1	X	-	-	1	1	X	-	-	4	4	5	-	-	16	15	360	1	X				
1	1	X	-	-	1	1	X	-	-	2	2	X	-	-	2	2	X	-	-				
13	13	30	-	-	2	2	X	-	-	14	14	20	-	-	22	21	108	1	X				
-	-	-	-	-	1	1	X	-	-	9	9	31	-	-	126	87	2	498	79	3	578		
-	-	-	-	-	1	1	X	-	-	2	2	X	-	-	8	8	45	-	-				
10	9	12	2	X	2	2	X	-	-	12	12	16	1	X	50	48	321	4	5				
18	18	30	1	X	3	2	X	1	X	23	23	30	-	-	66	63	611	10	62				
8	7	51	4	41	-	-	-	-	-	5	5	5	-	-	75	72	1	692	23	452			
1	1	X	-	-	-	-	-	-	-	22	22	44	-	-	105	93	1	609	31	525			
27	23	70	6	24	3	2	X	1	X	19	18	47	2	X	39	36	278	7	62				
6	5	5	1	X	1	1	X	-	-	3	3	3	-	-	14	14	98	1	X				
5	5	10	1	X	1	1	X	-	-	7	7	8	-	-	18	18	153	3	5				
2	-	-	2	X	-	-	-	-	-	2	2	X	-	-	27	26	669	5	25				
-	-	-	-	-	-	-	-	-	-	-	-	-	-	-	1	1	X	-	-				
7	4	36	5	78	-	-	-	-	-	5	5	14	-	-	39	33	810	14	316				
14	14	25	1	X	-	-	-	-	-	12	12	22	-	-	19	19	81	1	X				
2	1	X	1	X	-	-	-	-	-	-	-	-	-	-	8	7	71	1	X				
7	5	17	3	14	1	1	X	-	-	4	4	6	-	-	25	23	412	2	X				
-	-	-	-	-	-	-	-	-	-	-	-	-	-	-	17	16	160	2	X				
-	-	-	-	-	-	-	-	-	-	-	-	-	-	-	4	3	15	1	X				
-	-	-	-	-	-	-	-	-	-	-	-	-	-	-	-	-	-	-	-				
-	-	-	-	-	1	1	X	-	-	2	2	X	-	-	7	6	85	1	X				
2	-	-	2	X	-	-	-	-	-	3	3	10	-	-	35	30	534	12	92				
4	3	9	3	9	3	3	4	-	-	17	17	44	-	-	58	56	475	6	162				
-	-	-	-	-	-	-	-	-	-	-	-	-	-	-	5	5	13	-	-				
4	4	7	-	-	-	-	-	-	-	4	4	4	-	-	9	9	36	-	-				
4	3	4	1	X	1	-	-	1	X	5	4	9	1	X	4	3	17	1	X				
1	-	-	1	X	-	-	-	-	-	2	2	X	-	-	5	4	20	1	X				
1	1	X	-	-	1	1	X	-	-	2	2	X	-	-	11	10	160	1	X				
-	-	-	-	-	1	1	X	-	-	3	3	4	-	-	21	20	119	3	3				
23	21	43	2	X	8	5	11	4	5	24	24	43	-	-	80	76	525	11	31				
-	-	-	-	-	-	-	-	-	-	-	-	-	-	-	4	4	41	1	X				
1	1	X	-	-	2	2	X	-	-	17	17	75	-	-	20	17	159	6	85				
-	-	-	-	-	-	-	-	-	-	1	1	X	-	-	5	5	26	-	-				
-	-	-	-	-	-	-	-	-	-	-	-	-	-	-	1	1	X	-	-				
5	5	17	-	-	1	1	X	-	-	4	4	6	-	-	6	6	42	-	-				
3	3	4	-	-	1	-	-	1	X	19	19	49	1	X	43	40	465	6	35				
2	2	X	-	-	1	1	X	-	-	8	8	9	-	-	23	23	203	1	X				

(7) 販売目的で作付け（栽培）した作物の作付（栽培）面積規模別経営体数

ア 稲

単位：経営体

市区町村名	作付経営体数	10a未満	10 ～ 30	30 ～ 50	50a ～ 1.0ha	1.0 ～ 1.5	1.5 ～ 2.0	2.0 ～ 3.0	3.0 ～ 5.0	5.0 ～ 7.5	7.5 ～ 10.0	10.0 ～ 15.0	15.0ha 以上
大阪府	5 406	91	1 717	1 983	1 410	123	39	18	15	6	1	2	1
大阪市	68	1	13	28	21	5	-	-	-	-	-	-	-
堺市	434	X	X	X	X	X	X	X	X	X	X	X	X
岸和田市	156	5	79	42	29	1	-	-	-	-	-	-	-
豊中市	42	3	13	14	9	2	-	-	1	-	-	-	-
池田市	19	1	12	2	3	-	-	-	-	-	-	1	-
吹田市	33	2	13	8	9	-	-	-	-	1	-	-	-
泉大津市	12	-	6	5	1	-	-	-	-	-	-	-	-
高槻市	394	4	133	163	82	8	2	-	2	-	-	-	-
貝塚市	171	4	72	57	34	2	-	1	1	-	-	-	-
守口市	19	-	2	6	10	1	-	-	-	-	-	-	-
枚方市	349	15	101	135	88	6	3	-	1	-	-	-	-
茨木市	426	3	109	177	125	6	6	-	-	-	-	-	-
八尾市	101	X	X	X	X	X	X	X	X	X	X	X	X
泉佐野市	341	1	90	116	118	9	4	2	-	-	-	1	-
富田林市	259	3	135	81	37	2	1	-	-	-	-	-	-
寝屋川市	100	1	22	36	33	3	2	-	1	1	1	-	-
河内長野市	116	7	51	40	14	3	1	-	-	-	-	-	-
松原市	71	3	30	22	14	1	1	-	-	-	-	-	-
大東市	32	-	6	13	12	1	-	-	-	-	-	-	-
和泉市	156	7	55	54	33	5	-	1	-	-	-	-	1
箕面市	89	1	39	33	12	4	-	-	-	-	-	-	-
柏原市	32	5	18	8	1	-	-	-	-	-	-	-	-
羽曳野市	87	X	X	X	X	X	X	X	X	X	X	X	X
門真市	34	-	8	11	14	-	1	-	-	-	-	-	-
摂津市	43	1	13	14	13	-	-	2	-	-	-	-	-
高石市	15	1	-	8	5	1	-	-	-	-	-	-	-
藤井寺市	15	-	4	10	1	-	-	-	-	-	-	-	-
東大阪市	82	X	X	X	X	X	X	X	X	X	X	X	X
泉南市	205	1	64	85	54	1	-	-	-	-	-	-	-
四條畷市	64	-	10	28	21	2	2	1	-	-	-	-	-
交野市	134	3	59	42	26	2	1	1	-	-	-	-	-
大阪狭山市	107	1	24	46	34	2	-	-	-	-	-	-	-
阪南市	71	-	26	26	18	1	-	-	-	-	-	-	-
島本町	29	1	10	9	7	1	-	1	-	-	-	-	-
豊能町	157	-	29	49	68	7	1	3	-	-	-	-	-
能勢町	557	-	79	198	234	27	5	5	8	1	-	-	-
忠岡町	13	-	3	7	3	-	-	-	-	-	-	-	-
熊取町	87	-	18	37	27	3	1	-	-	1	-	-	-
田尻町	21	2	4	11	4	-	-	-	-	-	-	-	-
岬町	13	-	2	6	4	-	1	-	-	-	-	-	-
太子町	29	-	17	9	3	-	-	-	-	-	-	-	-
河南町	167	4	81	59	21	2	-	-	-	-	-	-	-
千早赤阪村	56	1	20	27	8	-	-	-	-	-	-	-	-

イ 水稻

単位：経営体

市区町村名	作付経営体数	10a未満	10 ～ 30	30 ～ 50	50a ～ 1.0ha	1.0 ～ 1.5	1.5 ～ 2.0	2.0 ～ 3.0	3.0 ～ 5.0	5.0 ～ 7.5	7.5 ～ 10.0	10.0 ～ 15.0	15.0ha 以上
大阪府	5 404	91	1 717	1 982	1 409	123	39	18	15	6	1	2	1
大阪市	68	1	13	28	21	5	-	-	-	-	-	-	-
堺市	433	4	149	168	92	10	6	1	1	2	-	-	-
岸和田市	156	5	79	42	29	1	-	-	-	-	-	-	-
豊中市	42	3	13	14	9	2	-	-	1	-	-	-	-
池田市	19	1	12	2	3	-	-	-	-	-	-	1	-
吹田市	33	2	13	8	9	-	-	-	-	1	-	-	-
泉大津市	12	-	6	5	1	-	-	-	-	-	-	-	-
高槻市	394	4	133	163	82	8	2	-	2	-	-	-	-
貝塚市	171	4	72	57	34	2	-	1	1	-	-	-	-
守口市	19	-	2	6	10	1	-	-	-	-	-	-	-
枚方市	349	15	101	135	88	6	3	-	1	-	-	-	-
茨木市	426	3	109	177	125	6	6	-	-	-	-	-	-
八尾市	101	-	36	33	29	3	-	-	-	-	-	-	-
泉佐野市	341	1	90	116	118	9	4	2	-	-	-	1	-
富田林市	259	3	135	81	37	2	1	-	-	-	-	-	-
寝屋川市	100	1	22	36	33	3	2	-	1	1	1	-	-
河内長野市	116	7	51	40	14	3	1	-	-	-	-	-	-
松原市	71	3	30	22	14	1	1	-	-	-	-	-	-
大東市	32	-	6	13	12	1	-	-	-	-	-	-	-
和泉市	156	7	55	54	33	5	-	1	-	-	-	-	1
箕面市	89	1	39	33	12	4	-	-	-	-	-	-	-
柏原市	32	5	18	8	1	-	-	-	-	-	-	-	-
羽曳野市	87	4	36	32	14	1	-	-	-	-	-	-	-
門真市	34	-	8	11	14	-	1	-	-	-	-	-	-
摂津市	43	1	13	14	13	-	-	2	-	-	-	-	-
高石市	15	1	-	8	5	1	-	-	-	-	-	-	-
藤井寺市	15	-	4	10	1	-	-	-	-	-	-	-	-
東大阪市	81	2	26	27	24	1	1	-	-	-	-	-	-
泉南市	205	1	64	85	54	1	-	-	-	-	-	-	-
四條畷市	64	-	10	28	21	2	2	1	-	-	-	-	-
交野市	134	3	59	42	26	2	1	1	-	-	-	-	-
大阪狭山市	107	1	24	46	34	2	-	-	-	-	-	-	-
阪南市	71	-	26	26	18	1	-	-	-	-	-	-	-
島本町	29	1	10	9	7	1	-	1	-	-	-	-	-
豊能町	157	-	29	49	68	7	1	3	-	-	-	-	-
能勢町	557	-	79	198	234	27	5	5	8	1	-	-	-
忠岡町	13	-	3	7	3	-	-	-	-	-	-	-	-
熊取町	87	-	18	37	27	3	1	-	-	1	-	-	-
田尻町	21	2	4	11	4	-	-	-	-	-	-	-	-
岬町	13	-	2	6	4	-	1	-	-	-	-	-	-
太子町	29	-	17	9	3	-	-	-	-	-	-	-	-
河南町	167	4	81	59	21	2	-	-	-	-	-	-	-
千早赤阪村	56	1	20	27	8	-	-	-	-	-	-	-	-

ウ 麦類

エ 小麦

単位：経営体

単位：経営体

市区町村名	ウ 麦類							エ 小麦						
	作付経営体数	10a未満	10～30	30～50	50a～1.0ha	1.0～1.5	1.5ha以上	作付経営体数	10a未満	10～30	30～50	50a～1.0ha	1.0～1.5	1.5ha以上
大阪府	6	2	-	2	-	2	-	5	2	-	1	-	2	-
大阪市	-	-	-	-	-	-	-	-	-	-	-	-	-	-
堺市	-	-	-	-	-	-	-	-	-	-	-	-	-	-
岸和田市	-	-	-	-	-	-	-	-	-	-	-	-	-	-
豊中市	-	-	-	-	-	-	-	-	-	-	-	-	-	-
池田市	X	X	X	X	X	X	X	-	-	-	-	-	-	-
吹田市	-	-	-	-	-	-	-	-	-	-	-	-	-	-
泉大津市	-	-	-	-	-	-	-	-	-	-	-	-	-	-
高槻市	-	-	-	-	-	-	-	-	-	-	-	-	-	-
貝塚市	-	-	-	-	-	-	-	-	-	-	-	-	-	-
守口市	-	-	-	-	-	-	-	-	-	-	-	-	-	-
枚方市	-	-	-	-	-	-	-	-	-	-	-	-	-	-
茨木市	-	-	-	-	-	-	-	-	-	-	-	-	-	-
八尾市	-	-	-	-	-	-	-	-	-	-	-	-	-	-
泉佐野市	-	-	-	-	-	-	-	-	-	-	-	-	-	-
富田林市	-	-	-	-	-	-	-	-	-	-	-	-	-	-
寝屋川市	-	-	-	-	-	-	-	-	-	-	-	-	-	-
河内長野市	-	-	-	-	-	-	-	-	-	-	-	-	-	-
松原市	X	X	X	X	X	X	X	1	X	X	X	X	X	X
大東市	-	-	-	-	-	-	-	-	-	-	-	-	-	-
和泉市	-	-	-	-	-	-	-	-	-	-	-	-	-	-
箕面市	-	-	-	-	-	-	-	-	-	-	-	-	-	-
柏原市	-	-	-	-	-	-	-	-	-	-	-	-	-	-
羽曳野市	-	-	-	-	-	-	-	-	-	-	-	-	-	-
門真市	-	-	-	-	-	-	-	-	-	-	-	-	-	-
摂津市	2	X	X	X	X	X	X	2	X	X	X	X	X	X
高石市	-	-	-	-	-	-	-	-	-	-	-	-	-	-
藤井寺市	-	-	-	-	-	-	-	-	-	-	-	-	-	-
東大阪市	-	-	-	-	-	-	-	-	-	-	-	-	-	-
泉南市	-	-	-	-	-	-	-	-	-	-	-	-	-	-
四條畷市	-	-	-	-	-	-	-	-	-	-	-	-	-	-
交野市	-	-	-	-	-	-	-	-	-	-	-	-	-	-
大阪狭山市	-	-	-	-	-	-	-	-	-	-	-	-	-	-
阪南市	-	-	-	-	-	-	-	-	-	-	-	-	-	-
島本町	1	X	X	X	X	X	X	1	X	X	X	X	X	X
豊能町	1	X	X	X	X	X	X	1	X	X	X	X	X	X
能勢町	-	-	-	-	-	-	-	-	-	-	-	-	-	-
忠岡町	-	-	-	-	-	-	-	-	-	-	-	-	-	-
熊取町	-	-	-	-	-	-	-	-	-	-	-	-	-	-
田尻町	-	-	-	-	-	-	-	-	-	-	-	-	-	-
岬町	-	-	-	-	-	-	-	-	-	-	-	-	-	-
太子町	-	-	-	-	-	-	-	-	-	-	-	-	-	-
河南町	-	-	-	-	-	-	-	-	-	-	-	-	-	-
千早赤阪村	-	-	-	-	-	-	-	-	-	-	-	-	-	-

オ ばれいしよ
(ア) 計

(ウ) 食用ばれいしよ

単位：経営体

単位：経営体

市区町村名	作付 経営体数	10a 未満	10 ～ 30	30 ～ 50	50a 以上	作付 経営体数	10a 未満	10 ～ 30	30 ～ 50	50a 以上
大阪府	528	487	40	1	-	528	487	40	1	-
大阪市	6	4	2	-	-	6	4	2	-	-
堺市	64	56	7	1	-	64	56	7	1	-
岸和田市	35	32	3	-	-	35	32	3	-	-
豊中市	1	X	X	X	X	1	X	X	X	X
池田市	3	3	-	-	-	3	3	-	-	-
吹田市	5	5	-	-	-	5	5	-	-	-
泉大津市	2	X	X	X	X	2	X	X	X	X
高槻市	15	14	1	-	-	15	14	1	-	-
貝塚市	11	10	1	-	-	11	10	1	-	-
守口市	1	X	X	X	X	1	X	X	X	X
枚方市	28	25	3	-	-	28	25	3	-	-
茨木市	26	26	-	-	-	26	26	-	-	-
八尾市	9	9	-	-	-	9	9	-	-	-
泉佐野市	23	22	1	-	-	23	22	1	-	-
富田林市	29	29	-	-	-	29	29	-	-	-
寝屋川市	14	12	2	-	-	14	12	2	-	-
河内長野市	17	17	-	-	-	17	17	-	-	-
松原市	5	5	-	-	-	5	5	-	-	-
大東市	-	-	-	-	-	-	-	-	-	-
和泉市	14	10	4	-	-	14	10	4	-	-
箕面市	17	16	1	-	-	17	16	1	-	-
柏原市	3	2	1	-	-	3	2	1	-	-
羽曳野市	12	11	1	-	-	12	11	1	-	-
門真市	2	X	X	X	X	2	X	X	X	X
摂津市	1	X	X	X	X	1	X	X	X	X
高石市	-	-	-	-	-	-	-	-	-	-
藤井寺市	6	6	-	-	-	6	6	-	-	-
東大阪市	10	10	-	-	-	10	10	-	-	-
泉南市	21	19	2	-	-	21	19	2	-	-
四條畷市	5	5	-	-	-	5	5	-	-	-
交野市	8	8	-	-	-	8	8	-	-	-
大阪狭山市	16	14	2	-	-	16	14	2	-	-
阪南市	8	8	-	-	-	8	8	-	-	-
島本町	2	X	X	X	X	2	X	X	X	X
豊能町	6	6	-	-	-	6	6	-	-	-
能勢町	42	41	1	-	-	42	41	1	-	-
忠岡町	1	X	X	X	X	1	X	X	X	X
熊取町	11	10	1	-	-	11	10	1	-	-
田尻町	3	3	-	-	-	3	3	-	-	-
岬町	1	X	X	X	X	1	X	X	X	X
太子町	3	3	-	-	-	3	3	-	-	-
河南町	31	27	4	-	-	31	27	4	-	-
千早赤阪村	11	10	1	-	-	11	10	1	-	-

(イ) 原料用ばれいしよ 【大阪府は該当なし】

カ かんしょ

キ 大豆

単位：経営体

単位：経営体

市区町村名	単位：経営体						単位：経営体					
	作付 経営体 数	10a 未満	10 ～ 30	30 ～ 50	50a ～ 1.0ha	1.0ha 以上	作付 経営体 数	10a 未満	10 ～ 30	30 ～ 50	50a ～ 1.0ha	1.0ha 以上
大阪府	200	168	26	3	2	1	231	200	27	1	3	-
大阪市	4	3	1	-	-	-	1	X	X	X	X	X
堺市	15	11	4	-	-	-	18	16	2	-	-	-
岸和田市	11	8	2	-	1	-	8	6	2	-	-	-
豊中市	1	X	X	X	X	X	1	X	X	X	X	X
池田市	2	X	X	X	X	X	1	X	X	X	X	X
吹田市	2	X	X	X	X	X	-	-	-	-	-	-
泉大津市	-	-	-	-	-	-	-	-	-	-	-	-
高槻市	8	7	1	-	-	-	7	5	2	-	-	-
貝塚市	2	X	X	X	X	X	2	X	X	X	X	X
守口市	-	-	-	-	-	-	1	X	X	X	X	X
枚方市	19	16	3	-	-	-	14	11	3	-	-	-
茨木市	11	10	1	-	-	-	30	23	7	-	-	-
八尾市	6	6	-	-	-	-	4	2	2	-	-	-
泉佐野市	11	8	2	1	-	-	13	8	2	1	2	-
富田林市	7	6	-	-	1	-	18	17	1	-	-	-
寝屋川市	18	7	10	1	-	-	4	4	-	-	-	-
河内長野市	6	6	-	-	-	-	13	13	-	-	-	-
松原市	-	-	-	-	-	-	1	X	X	X	X	X
大東市	1	X	X	X	X	X	1	X	X	X	X	X
和泉市	4	2	-	1	-	1	5	5	-	-	-	-
箕面市	11	11	-	-	-	-	4	4	-	-	-	-
柏原市	-	-	-	-	-	-	-	-	-	-	-	-
羽曳野市	3	3	-	-	-	-	3	2	1	-	-	-
門真市	-	-	-	-	-	-	-	-	-	-	-	-
摂津市	1	X	X	X	X	X	1	X	X	X	X	X
高石市	-	-	-	-	-	-	-	-	-	-	-	-
藤井寺市	1	X	X	X	X	X	-	-	-	-	-	-
東大阪市	3	3	-	-	-	-	-	-	-	-	-	-
泉南市	1	X	X	X	X	X	3	3	-	-	-	-
四條畷市	3	3	-	-	-	-	8	8	-	-	-	-
交野市	4	4	-	-	-	-	2	X	X	X	X	X
大阪狭山市	1	X	X	X	X	X	6	6	-	-	-	-
阪南市	-	-	-	-	-	-	1	X	X	X	X	X
島本町	-	-	-	-	-	-	1	X	X	X	X	X
豊能町	4	4	-	-	-	-	5	2	3	-	-	-
能勢町	19	18	1	-	-	-	27	25	2	-	-	-
忠岡町	-	-	-	-	-	-	-	-	-	-	-	-
熊取町	2	X	X	X	X	X	2	X	X	X	X	X
田尻町	-	-	-	-	-	-	3	3	-	-	-	-
岬町	-	-	-	-	-	-	-	-	-	-	-	-
太子町	2	X	X	X	X	X	2	X	X	X	X	X
河南町	13	12	1	-	-	-	17	17	-	-	-	-
千早赤阪村	4	4	-	-	-	-	4	4	-	-	-	-

ク 野菜類
(ア) 計

単位：経営体

市区町村名	作付 経営体 数	5a 未満	5 ～ 10	10 ～ 20	20 ～ 30	30 ～ 50	50a ～ 1.0ha	1.0 ～ 1.5	1.5 ～ 2.0	2.0 ～ 3.0	3.0 ～ 5.0	5.0 ～ 10.0	10.0ha 以上
大阪府	2 992	326	507	752	397	421	389	122	37	24	11	5	1
大阪市	X	X	X	X	X	X	X	X	X	X	X	X	X
堺市	253	X	X	X	X	X	X	X	X	X	X	X	X
岸和田市	247	X	X	X	X	X	X	X	X	X	X	X	X
豊中市	15	X	X	X	X	X	X	X	X	X	X	X	X
池田市	23	X	X	X	X	X	X	X	X	X	X	X	X
吹田市	26	X	X	X	X	X	X	X	X	X	X	X	X
泉大津市	7	X	X	X	X	X	X	X	X	X	X	X	X
高槻市	72	X	X	X	X	X	X	X	X	X	X	X	X
貝塚市	174	X	X	X	X	X	X	X	X	X	X	X	X
守口市	13	X	X	X	X	X	X	X	X	X	X	X	X
枚方市	113	X	X	X	X	X	X	X	X	X	X	X	X
茨木市	149	X	X	X	X	X	X	X	X	X	X	X	X
八尾市	97	X	X	X	X	X	X	X	X	X	X	X	X
泉佐野市	302	X	X	X	X	X	X	X	X	X	X	X	X
富田林市	165	X	X	X	X	X	X	X	X	X	X	X	X
寝屋川市	36	X	X	X	X	X	X	X	X	X	X	X	X
河内長野市	50	X	X	X	X	X	X	X	X	X	X	X	X
松原市	44	X	X	X	X	X	X	X	X	X	X	X	X
大東市	5	X	X	X	X	X	X	X	X	X	X	X	X
和泉市	107	X	X	X	X	X	X	X	X	X	X	X	X
箕面市	X	X	X	X	X	X	X	X	X	X	X	X	X
柏原市	19	X	X	X	X	X	X	X	X	X	X	X	X
羽曳野市	47	X	X	X	X	X	X	X	X	X	X	X	X
門真市	20	X	X	X	X	X	X	X	X	X	X	X	X
摂津市	5	X	X	X	X	X	X	X	X	X	X	X	X
高石市	-	-	-	-	-	-	-	-	-	-	-	-	-
藤井寺市	14	X	X	X	X	X	X	X	X	X	X	X	X
東大阪市	59	X	X	X	X	X	X	X	X	X	X	X	X
泉南市	172	X	X	X	X	X	X	X	X	X	X	X	X
四條畷市	13	X	X	X	X	X	X	X	X	X	X	X	X
交野市	31	X	X	X	X	X	X	X	X	X	X	X	X
大阪狭山市	52	X	X	X	X	X	X	X	X	X	X	X	X
阪南市	35	X	X	X	X	X	X	X	X	X	X	X	X
島本町	13	X	X	X	X	X	X	X	X	X	X	X	X
豊能町	57	X	X	X	X	X	X	X	X	X	X	X	X
能勢町	199	X	X	X	X	X	X	X	X	X	X	X	X
忠岡町	5	X	X	X	X	X	X	X	X	X	X	X	X
熊取町	52	X	X	X	X	X	X	X	X	X	X	X	X
田尻町	14	X	X	X	X	X	X	X	X	X	X	X	X
岬町	5	X	X	X	X	X	X	X	X	X	X	X	X
太子町	21	X	X	X	X	X	X	X	X	X	X	X	X
河南町	125	X	X	X	X	X	X	X	X	X	X	X	X
千早赤阪村	45	X	X	X	X	X	X	X	X	X	X	X	X

(イ) 露地

単位：経営体

市区町村名	作付 経営体 数	5a 未満	5 ～ 10	10 ～ 20	20 ～ 30	30 ～ 50	50a ～ 1.0ha	1.0 ～ 1.5	1.5 ～ 2.0	2.0 ～ 3.0	3.0 ～ 5.0	5.0 ～ 10.0	10.0ha 以上
大阪府	2 806	330	519	739	379	373	334	83	24	16	6	2	1
大阪市	40	X	X	X	X	X	X	X	X	X	X	X	X
堺市	224	X	X	X	X	X	X	X	X	X	X	X	X
岸和田市	212	X	X	X	X	X	X	X	X	X	X	X	X
豊中市	13	X	X	X	X	X	X	X	X	X	X	X	X
池田市	22	X	X	X	X	X	X	X	X	X	X	X	X
吹田市	25	X	X	X	X	X	X	X	X	X	X	X	X
泉大津市	7	X	X	X	X	X	X	X	X	X	X	X	X
高槻市	69	X	X	X	X	X	X	X	X	X	X	X	X
貝塚市	152	X	X	X	X	X	X	X	X	X	X	X	X
守口市	13	X	X	X	X	X	X	X	X	X	X	X	X
枚方市	112	X	X	X	X	X	X	X	X	X	X	X	X
茨木市	148	X	X	X	X	X	X	X	X	X	X	X	X
八尾市	97	X	X	X	X	X	X	X	X	X	X	X	X
泉佐野市	297	X	X	X	X	X	X	X	X	X	X	X	X
富田林市	133	X	X	X	X	X	X	X	X	X	X	X	X
寝屋川市	35	X	X	X	X	X	X	X	X	X	X	X	X
河内長野市	49	X	X	X	X	X	X	X	X	X	X	X	X
松原市	44	X	X	X	X	X	X	X	X	X	X	X	X
大東市	4	X	X	X	X	X	X	X	X	X	X	X	X
和泉市	95	X	X	X	X	X	X	X	X	X	X	X	X
箕面市	49	X	X	X	X	X	X	X	X	X	X	X	X
柏原市	17	X	X	X	X	X	X	X	X	X	X	X	X
羽曳野市	45	X	X	X	X	X	X	X	X	X	X	X	X
門真市	19	X	X	X	X	X	X	X	X	X	X	X	X
摂津市	4	X	X	X	X	X	X	X	X	X	X	X	X
高石市	-	-	-	-	-	-	-	-	-	-	-	-	-
藤井寺市	13	X	X	X	X	X	X	X	X	X	X	X	X
東大阪市	54	4	8	22	6	9	4	-	-	-	1	-	-
泉南市	170	8	27	34	27	33	28	5	4	4	-	-	-
四條畷市	13	X	X	X	X	X	X	X	X	X	X	X	X
交野市	31	X	X	X	X	X	X	X	X	X	X	X	X
大阪狭山市	50	X	X	X	X	X	X	X	X	X	X	X	X
阪南市	33	X	X	X	X	X	X	X	X	X	X	X	X
島本町	12	X	X	X	X	X	X	X	X	X	X	X	X
豊能町	56	X	X	X	X	X	X	X	X	X	X	X	X
能勢町	192	33	52	58	20	18	7	2	1	1	-	-	-
忠岡町	5	X	X	X	X	X	X	X	X	X	X	X	X
熊取町	52	X	X	X	X	X	X	X	X	X	X	X	X
田尻町	14	X	X	X	X	X	X	X	X	X	X	X	X
岬町	5	X	X	X	X	X	X	X	X	X	X	X	X
太子町	18	X	X	X	X	X	X	X	X	X	X	X	X
河南町	118	X	X	X	X	X	X	X	X	X	X	X	X
千早赤阪村	45	X	X	X	X	X	X	X	X	X	X	X	X

(ウ) 施設

単位：経営体

市区町村名	作付 経営体 数	5a 未満	5 ～ 10	10 ～ 20	20 ～ 30	30 ～ 50	50a ～ 1.0ha	1.0 ～ 1.5	1.5 ～ 2.0	2.0 ～ 3.0	3.0 ～ 5.0	5.0 ～ 10.0	10.0ha 以上
大阪府	768	196	106	165	109	100	60	20	2	5	4	1	-
大阪市	X	X	X	X	X	X	X	X	X	X	X	X	X
堺市	100	X	X	X	X	X	X	X	X	X	X	X	X
岸和田市	108	X	X	X	X	X	X	X	X	X	X	X	X
豊中市	2	X	X	X	X	X	X	X	X	X	X	X	X
池田市	2	X	X	X	X	X	X	X	X	X	X	X	X
吹田市	5	X	X	X	X	X	X	X	X	X	X	X	X
泉大津市	2	X	X	X	X	X	X	X	X	X	X	X	X
高槻市	13	X	X	X	X	X	X	X	X	X	X	X	X
貝塚市	100	X	X	X	X	X	X	X	X	X	X	X	X
守口市	-	-	-	-	-	-	-	-	-	-	-	-	-
枚方市	10	X	X	X	X	X	X	X	X	X	X	X	X
茨木市	27	X	X	X	X	X	X	X	X	X	X	X	X
八尾市	31	X	X	X	X	X	X	X	X	X	X	X	X
泉佐野市	75	X	X	X	X	X	X	X	X	X	X	X	X
富田林市	64	X	X	X	X	X	X	X	X	X	X	X	X
寝屋川市	6	X	X	X	X	X	X	X	X	X	X	X	X
河内長野市	6	X	X	X	X	X	X	X	X	X	X	X	X
松原市	6	X	X	X	X	X	X	X	X	X	X	X	X
大東市	3	1	1	1	-	-	-	-	-	-	-	-	-
和泉市	34	X	X	X	X	X	X	X	X	X	X	X	X
箕面市	X	X	X	X	X	X	X	X	X	X	X	X	X
柏原市	2	X	X	X	X	X	X	X	X	X	X	X	X
羽曳野市	7	X	X	X	X	X	X	X	X	X	X	X	X
門真市	2	X	X	X	X	X	X	X	X	X	X	X	X
摂津市	1	X	X	X	X	X	X	X	X	X	X	X	X
高石市	-	-	-	-	-	-	-	-	-	-	-	-	-
藤井寺市	1	X	X	X	X	X	X	X	X	X	X	X	X
東大阪市	18	X	X	X	X	X	X	X	X	X	X	X	X
泉南市	15	X	X	X	X	X	X	X	X	X	X	X	X
四條畷市	-	-	-	-	-	-	-	-	-	-	-	-	-
交野市	2	X	X	X	X	X	X	X	X	X	X	X	X
大阪狭山市	7	X	X	X	X	X	X	X	X	X	X	X	X
阪南市	5	X	X	X	X	X	X	X	X	X	X	X	X
島本町	1	X	X	X	X	X	X	X	X	X	X	X	X
豊能町	9	X	X	X	X	X	X	X	X	X	X	X	X
能勢町	38	X	X	X	X	X	X	X	X	X	X	X	X
忠岡町	1	X	X	X	X	X	X	X	X	X	X	X	X
熊取町	9	X	X	X	X	X	X	X	X	X	X	X	X
田尻町	-	-	-	-	-	-	-	-	-	-	-	-	-
岬町	-	-	-	-	-	-	-	-	-	-	-	-	-
太子町	7	X	X	X	X	X	X	X	X	X	X	X	X
河南町	36	X	X	X	X	X	X	X	X	X	X	X	X
千早赤阪村	4	X	X	X	X	X	X	X	X	X	X	X	X

(8) 販売目的で栽培している果樹類の栽培経営体数と栽培面積

市区町村名	計					温州みかん					その他のかんきつ				
	栽培実 経営体 数	露 地		施 設		栽培実 経営体 数	露 地		施 設		栽培実 経営体 数	露 地		施 設	
		栽培経 営体数	栽培 面積	栽培経 営体数	栽培 面積		栽培経 営体数	栽培 面積	栽培経 営体数	栽培 面積		栽培経 営体数	栽培 面積	栽培経 営体数	栽培 面積
大阪府	1 520	1 356	41 639	274	14 315	691	688	20 769	10	110	184	183	1 468	1	1
大阪市	2	2	X	-	-	2	2	X	-	-	-	-	-	-	-
堺市	X	55	X	X	X	35	35	1 806	1	X	X	16	144	X	X
岸和田市	X	193	X	X	X	164	164	5 810	-	-	X	32	384	X	X
豊中市	5	5	X	-	-	1	1	X	-	-	1	1	X	-	-
池田市	4	4	X	1	X	2	2	X	-	-	-	-	-	-	-
吹田市	11	11	X	-	-	5	5	30	-	-	4	4	7	-	-
泉大津市	2	2	X	-	-	1	1	X	-	-	-	-	-	-	-
高槻市	10	8	X	2	X	3	3	19	-	-	2	2	X	-	-
貝塚市	39	39	X	-	-	35	35	1 340	-	-	4	4	27	-	-
守口市	1	1	X	-	-	-	-	-	-	-	-	-	-	-	-
枚方市	39	38	X	3	X	23	23	99	1	X	12	12	25	-	-
茨木市	30	26	X	4	13	10	10	134	-	-	7	7	23	-	-
八尾市	9	9	X	-	-	3	3	4	-	-	2	2	X	-	-
泉佐野市	26	26	X	-	-	14	14	77	-	-	14	14	72	-	-
富田林市	62	62	X	-	-	44	44	1 396	-	-	5	5	25	-	-
寝屋川市	7	7	X	-	-	2	2	X	-	-	3	3	5	-	-
河内長野市	64	64	X	-	-	31	31	434	-	-	5	5	33	-	-
松原市	2	2	X	-	-	-	-	-	-	-	-	-	-	-	-
大東市	-	-	-	-	-	-	-	-	-	-	-	-	-	-	-
和泉市	134	134	X	-	-	128	128	5 993	-	-	27	27	537	-	-
箕面市	X	30	X	X	X	8	8	21	1	X	11	11	35	-	-
柏原市	88	80	X	45	X	17	17	265	1	X	3	3	29	-	-
羽曳野市	164	65	X	120	X	6	5	8	1	X	1	1	X	-	-
門真市	-	-	-	-	-	-	-	-	-	-	-	-	-	-	-
摂津市	3	2	X	1	X	1	1	X	-	-	-	-	-	-	-
高石市	-	-	-	-	-	-	-	-	-	-	-	-	-	-	-
藤井寺市	17	17	X	1	X	1	1	X	-	-	3	3	4	-	-
東大阪市	8	8	X	2	X	4	4	10	-	-	1	1	X	-	-
泉南市	52	52	X	1	X	31	31	590	1	X	8	8	36	-	-
四條畷市	2	2	X	1	X	1	1	X	1	X	-	-	-	-	-
交野市	32	30	X	10	X	15	15	164	1	X	5	5	20	-	-
大阪狭山市	X	27	X	X	X	7	5	65	2	X	3	3	26	-	-
阪南市	3	3	X	-	-	-	-	-	-	-	2	2	X	-	-
島本町	3	3	X	-	-	1	1	X	-	-	-	-	-	-	-
豊能町	13	13	X	-	-	-	-	-	-	-	-	-	-	-	-
能勢町	181	180	X	3	X	1	1	X	-	-	1	1	X	-	-
忠岡町	-	-	-	-	-	-	-	-	-	-	-	-	-	-	-
熊取町	6	6	X	-	-	4	4	143	-	-	2	2	X	-	-
田尻町	2	2	X	-	-	1	1	X	-	-	1	1	X	-	-
岬町	3	3	X	-	-	1	1	X	-	-	-	-	-	-	-
太子町	88	51	X	61	3 325	27	27	410	-	-	-	-	-	-	-
河南町	48	47	X	2	X	17	17	98	-	-	4	4	12	-	-
千早赤阪村	47	47	X	1	X	45	45	1 670	-	-	4	4	6	-	-

単位 { 経営体数：経営体
面積：a

りんご					ぶどう					日本なし				西洋なし						
栽培 実 営 体 数	露 地		施 設		栽培 実 営 体 数	露 地		施 設		栽培 実 営 体 数	露 地		施 設		栽培 実 営 体 数	露 地		施 設		
	栽培 体 数	栽培 面 積	栽培 体 数	栽培 面 積		栽培 体 数	栽培 面 積	栽培 体 数	栽培 面 積		栽培 体 数	栽培 面 積	栽培 体 数	栽培 面 積		栽培 体 数	栽培 面 積	栽培 体 数	栽培 面 積	栽培 体 数
4	4	4	-	-	403	225	5	548	261	14	178	21	21	323	-	-	-	-	-	-
1	1	X	-	-	-	-	-	-	-	-	-	-	-	-	-	-	-	-	-	-
-	-	-	-	-	2	2	X	-	-	1	1	X	-	-	-	-	-	-	-	-
-	-	-	-	-	7	6	46	2	X	-	-	-	-	-	-	-	-	-	-	-
-	-	-	-	-	-	-	-	-	-	1	1	X	-	-	-	-	-	-	-	-
-	-	-	-	-	1	-	-	1	X	-	-	-	-	-	-	-	-	-	-	-
-	-	-	-	-	2	2	X	-	-	-	-	-	-	-	-	-	-	-	-	-
-	-	-	-	-	-	-	-	-	-	-	-	-	-	-	-	-	-	-	-	-
-	-	-	-	-	5	3	10	2	X	-	-	-	-	-	-	-	-	-	-	-
-	-	-	-	-	1	1	X	-	-	1	1	X	-	-	-	-	-	-	-	-
-	-	-	-	-	-	-	-	-	-	-	-	-	-	-	-	-	-	-	-	-
-	-	-	-	-	2	2	X	1	X	1	1	X	-	-	-	-	-	-	-	-
-	-	-	-	-	11	7	44	4	13	-	-	-	-	-	-	-	-	-	-	-
-	-	-	-	-	3	3	5	-	-	-	-	-	-	-	-	-	-	-	-	-
-	-	-	-	-	-	-	-	-	-	2	2	X	-	-	-	-	-	-	-	-
-	-	-	-	-	2	2	X	-	-	-	-	-	-	-	-	-	-	-	-	-
-	-	-	-	-	-	-	-	-	-	-	-	-	-	-	-	-	-	-	-	-
-	-	-	-	-	6	6	57	-	-	11	11	241	-	-	-	-	-	-	-	-
-	-	-	-	-	-	-	-	-	-	-	-	-	-	-	-	-	-	-	-	-
-	-	-	-	-	-	-	-	-	-	-	-	-	-	-	-	-	-	-	-	-
1	1	X	-	-	4	4	85	-	-	1	1	X	-	-	-	-	-	-	-	-
-	-	-	-	-	1	1	X	-	-	-	-	-	-	-	-	-	-	-	-	-
-	-	-	-	-	83	73	2 371	44	2 338	2	2	X	-	-	-	-	-	-	-	-
-	-	-	-	-	134	36	1 198	118	7 753	-	-	-	-	-	-	-	-	-	-	-
-	-	-	-	-	-	-	-	-	-	-	-	-	-	-	-	-	-	-	-	-
-	-	-	-	-	1	-	-	1	X	-	-	-	-	-	-	-	-	-	-	-
-	-	-	-	-	-	-	-	-	-	-	-	-	-	-	-	-	-	-	-	-
-	-	-	-	-	3	3	12	1	X	-	-	-	-	-	-	-	-	-	-	-
-	-	-	-	-	2	2	X	1	X	-	-	-	-	-	-	-	-	-	-	-
-	-	-	-	-	-	-	-	-	-	-	-	-	-	-	-	-	-	-	-	-
-	-	-	-	-	-	-	-	-	-	-	-	-	-	-	-	-	-	-	-	-
-	-	-	-	-	16	13	205	10	371	-	-	-	-	-	-	-	-	-	-	-
1	1	X	-	-	29	22	601	10	299	-	-	-	-	-	-	-	-	-	-	-
-	-	-	-	-	-	-	-	-	-	-	-	-	-	-	-	-	-	-	-	-
-	-	-	-	-	-	-	-	-	-	-	-	-	-	-	-	-	-	-	-	-
-	-	-	-	-	-	-	-	-	-	-	-	-	-	-	-	-	-	-	-	-
-	-	-	-	-	6	5	22	2	X	-	-	-	-	-	-	-	-	-	-	-
-	-	-	-	-	-	-	-	-	-	-	-	-	-	-	-	-	-	-	-	-
-	-	-	-	-	1	1	X	-	-	-	-	-	-	-	-	-	-	-	-	-
-	-	-	-	-	1	1	X	-	-	-	-	-	-	-	-	-	-	-	-	-
-	-	-	-	-	-	-	-	-	-	-	-	-	-	-	-	-	-	-	-	-
-	-	-	-	-	73	24	670	61	3 325	-	-	-	-	-	-	-	-	-	-	-
-	-	-	-	-	2	1	X	2	X	-	-	-	-	-	-	-	-	-	-	-
1	1	X	-	-	5	5	52	1	X	1	1	X	-	-	-	-	-	-	-	-

(8) 販売目的で栽培している果樹類の栽培経営体数と栽培面積 (つづき)

市区町村名	もも					おうとう					びわ				
	栽培実 経営体 数	露 地		施 設		栽培実 経営体 数	露 地		施 設		栽培実 経営体 数	露 地		施 設	
		栽培経 営体数	栽培 面積	栽培経 営体数	栽培 面積		栽培経 営体数	栽培 面積	栽培経 営体数	栽培 面積		栽培経 営体数	栽培 面積	栽培経 営体数	栽培 面積
大 阪 府	95	93	2 295	2	9	6	6	17	-	-	23	23	95	1	0
大 阪 市	-	-	-	-	-	-	-	-	-	-	-	-	-	-	-
堺 市	X	5	74	X	X	1	1	X	-	-	X	4	23	X	X
岸 和 田 市	44	44	1 604	-	-	1	1	X	-	-	-	-	-	-	-
豊 中 市	-	-	-	-	-	-	-	-	-	-	-	-	-	-	-
池 田 市	-	-	-	-	-	-	-	-	-	-	1	1	X	-	-
吹 田 市	3	3	12	-	-	-	-	-	-	-	2	2	X	-	-
泉 大 津 市	-	-	-	-	-	-	-	-	-	-	-	-	-	-	-
高 槻 市	1	1	X	-	-	-	-	-	-	-	-	-	-	-	-
貝 塚 市	2	2	X	-	-	-	-	-	-	-	-	-	-	-	-
守 口 市	-	-	-	-	-	-	-	-	-	-	-	-	-	-	-
枚 方 市	1	1	X	-	-	1	1	X	-	-	1	1	X	-	-
茨 木 市	-	-	-	-	-	-	-	-	-	-	-	-	-	-	-
八 尾 市	2	2	X	-	-	-	-	-	-	-	-	-	-	-	-
泉 佐 野 市	-	-	-	-	-	-	-	-	-	-	-	-	-	-	-
富 田 林 市	3	3	5	-	-	-	-	-	-	-	1	1	X	-	-
寝 屋 川 市	-	-	-	-	-	-	-	-	-	-	-	-	-	-	-
河 内 長 野 市	26	26	557	-	-	1	1	X	-	-	2	2	X	-	-
松 原 市	-	-	-	-	-	-	-	-	-	-	-	-	-	-	-
大 東 市	-	-	-	-	-	-	-	-	-	-	-	-	-	-	-
和 泉 市	1	1	X	-	-	-	-	-	-	-	-	-	-	-	-
箕 面 市	1	1	X	-	-	-	-	-	-	-	X	8	50	X	X
柏 原 市	-	-	-	-	-	-	-	-	-	-	-	-	-	-	-
羽 曳 野 市	1	1	X	-	-	-	-	-	-	-	-	-	-	-	-
門 真 市	-	-	-	-	-	-	-	-	-	-	-	-	-	-	-
摂 津 市	-	-	-	-	-	-	-	-	-	-	-	-	-	-	-
高 石 市	-	-	-	-	-	-	-	-	-	-	-	-	-	-	-
藤 井 寺 市	-	-	-	-	-	-	-	-	-	-	-	-	-	-	-
東 大 阪 市	-	-	-	-	-	-	-	-	-	-	1	1	X	-	-
泉 南 市	-	-	-	-	-	-	-	-	-	-	-	-	-	-	-
四 條 畷 市	-	-	-	-	-	-	-	-	-	-	-	-	-	-	-
交 野 市	1	1	X	-	-	-	-	-	-	-	-	-	-	-	-
大 阪 狭 山 市	X	1	X	X	X	-	-	-	-	-	1	1	X	-	-
阪 南 市	-	-	-	-	-	-	-	-	-	-	-	-	-	-	-
島 本 町	-	-	-	-	-	-	-	-	-	-	-	-	-	-	-
豊 能 町	-	-	-	-	-	-	-	-	-	-	-	-	-	-	-
能 勢 町	-	-	-	-	-	-	-	-	-	-	1	1	X	-	-
忠 岡 町	-	-	-	-	-	-	-	-	-	-	-	-	-	-	-
熊 取 町	1	1	X	-	-	-	-	-	-	-	-	-	-	-	-
田 尻 町	-	-	-	-	-	-	-	-	-	-	-	-	-	-	-
岬 町	-	-	-	-	-	-	-	-	-	-	-	-	-	-	-
太 子 町	-	-	-	-	-	-	-	-	-	-	-	-	-	-	-
河 南 町	-	-	-	-	-	1	1	X	-	-	-	-	-	-	-
千 早 赤 阪 村	-	-	-	-	-	1	1	X	-	-	1	1	X	-	-

単位 { 経営体数：経営体
面積：a

かき					くり					うめ					すもも				
栽培 実 営 体 数	露 地		施 設		栽培 実 営 体 数	露 地		施 設		栽培 実 営 体 数	露 地		施 設		栽培 実 営 体 数	露 地		施 設	
	栽培 体 数	栽培 面 積	栽培 体 数	栽培 面 積		栽培 体 数	栽培 面 積	栽培 体 数	栽培 面 積		栽培 体 数	栽培 面 積	栽培 体 数	栽培 面 積		栽培 体 数	栽培 面 積	栽培 体 数	栽培 面 積
192	192	1 411	2	1	294	294	5 948	-	-	131	131	1 105	2	11	29	29	128	-	-
2	2	X	-	-	1	1	X	-	-	1	1	X	-	-	-	-	-	-	-
15	15	151	-	-	10	10	50	-	-	7	7	22	-	-	2	2	X	-	-
20	20	192	-	-	2	2	X	-	-	13	13	80	-	-	2	2	X	-	-
3	3	38	-	-	-	-	-	-	-	-	-	-	-	-	-	-	-	-	-
1	1	X	-	-	1	1	X	-	-	1	1	X	-	-	-	-	-	-	-
5	5	31	-	-	3	3	7	-	-	2	2	X	-	-	1	1	X	-	-
-	-	-	-	-	-	-	-	-	-	-	-	-	-	-	-	-	-	-	-
2	2	X	-	-	2	2	X	-	-	2	2	X	-	-	-	-	-	-	-
2	2	X	-	-	1	1	X	-	-	5	5	140	-	-	-	-	-	-	-
-	-	-	-	-	-	-	-	-	-	1	1	X	-	-	-	-	-	-	-
22	22	84	-	-	10	10	64	-	-	7	7	9	-	-	5	5	49	-	-
8	8	31	-	-	9	9	35	-	-	3	3	14	-	-	1	1	X	-	-
2	2	X	-	-	-	-	-	-	-	1	1	X	-	-	1	1	X	-	-
9	9	27	-	-	4	4	10	-	-	5	5	47	-	-	3	3	4	-	-
3	3	5	-	-	3	3	34	-	-	5	5	26	-	-	-	-	-	-	-
3	3	12	-	-	-	-	-	-	-	3	3	13	-	-	-	-	-	-	-
13	13	138	-	-	6	6	71	-	-	4	4	21	-	-	2	2	X	-	-
1	1	X	-	-	2	2	X	-	-	-	-	-	-	-	-	-	-	-	-
-	-	-	-	-	-	-	-	-	-	-	-	-	-	-	-	-	-	-	-
22	22	350	-	-	10	10	138	-	-	18	18	229	-	-	2	2	X	-	-
8	8	23	1	X	18	18	297	-	-	9	9	36	1	X	2	2	X	-	-
1	1	X	-	-	1	1	X	-	-	2	2	X	-	-	2	2	X	-	-
2	2	X	-	-	-	-	-	-	-	1	1	X	-	-	-	-	-	-	-
-	-	-	-	-	-	-	-	-	-	-	-	-	-	-	-	-	-	-	-
1	1	X	-	-	-	-	-	-	-	-	-	-	-	-	-	-	-	-	-
-	-	-	-	-	-	-	-	-	-	-	-	-	-	-	-	-	-	-	-
-	-	-	-	-	1	1	X	-	-	1	1	X	-	-	-	-	-	-	-
2	2	X	-	-	-	-	-	-	-	2	2	X	1	X	-	-	-	-	-
8	8	34	-	-	12	12	107	-	-	17	17	247	-	-	1	1	X	-	-
1	1	X	1	X	-	-	-	-	-	-	-	-	-	-	-	-	-	-	-
10	10	53	-	-	1	1	X	-	-	3	3	12	-	-	-	-	-	-	-
1	1	X	-	-	-	-	-	-	-	-	-	-	-	-	1	1	X	-	-
-	-	-	-	-	-	-	-	-	-	-	-	-	-	-	-	-	-	-	-
1	1	X	-	-	-	-	-	-	-	-	-	-	-	-	-	-	-	-	-
-	-	-	-	-	13	13	246	-	-	-	-	-	-	-	-	-	-	-	-
9	9	29	-	-	173	173	4 716	-	-	4	4	7	-	-	1	1	X	-	-
-	-	-	-	-	-	-	-	-	-	-	-	-	-	-	-	-	-	-	-
4	4	15	-	-	1	1	X	-	-	4	4	18	-	-	-	-	-	-	-
-	-	-	-	-	-	-	-	-	-	1	1	X	-	-	-	-	-	-	-
-	-	-	-	-	-	-	-	-	-	1	1	X	-	-	-	-	-	-	-
5	5	78	-	-	1	1	X	-	-	3	3	40	-	-	-	-	-	-	-
3	3	14	-	-	4	4	42	-	-	3	3	9	-	-	1	1	X	-	-
3	3	33	-	-	5	5	38	-	-	2	2	X	-	-	2	2	X	-	-

(8) 販売目的で栽培している果樹類の栽培経営体数と栽培面積 (つづき)

 単位 { 経営体数：経営体
面積：a

市区町村名	キウイフルーツ					パイナップル					その他の果樹				
	栽培実 経営体 数	露 地		施 設		栽培実 経営体 数	露 地		施 設		栽培実 経営体 数	露 地		施 設	
		栽培経 営体数	栽培 面積	栽培経 営体数	栽培 面積		栽培経 営体数	栽培 面積	栽培経 営体数	栽培 面積		栽培経 営体数	栽培 面積	栽培経 営体数	栽培 面積
大阪府	47	47	238	1	0	-	-	-	-	-	188	186	2 290	3	5
大阪市	-	-	-	-	-	-	-	-	-	-	-	-	-	-	-
堺市	X	2	X	X	X	-	-	-	-	-	7	7	63	-	-
岸和田市	7	7	98	-	-	-	-	-	-	-	17	17	251	-	-
豊中市	1	1	X	-	-	-	-	-	-	-	2	2	X	-	-
池田市	1	1	X	-	-	-	-	-	-	-	2	2	X	-	-
吹田市	1	1	X	-	-	-	-	-	-	-	2	2	X	-	-
泉大津市	-	-	-	-	-	-	-	-	-	-	1	1	X	-	-
高槻市	2	2	X	-	-	-	-	-	-	-	5	5	56	-	-
貝塚市	-	-	-	-	-	-	-	-	-	-	1	1	X	-	-
守口市	-	-	-	-	-	-	-	-	-	-	-	-	-	-	-
枚方市	1	1	X	-	-	-	-	-	-	-	7	6	39	1	X
茨木市	2	2	X	-	-	-	-	-	-	-	5	5	24	-	-
八尾市	-	-	-	-	-	-	-	-	-	-	4	4	51	-	-
泉佐野市	1	1	X	-	-	-	-	-	-	-	5	5	18	-	-
富田林市	-	-	-	-	-	-	-	-	-	-	12	12	189	-	-
寝屋川市	-	-	-	-	-	-	-	-	-	-	-	-	-	-	-
河内長野市	3	3	11	-	-	-	-	-	-	-	7	7	51	-	-
松原市	1	1	X	-	-	-	-	-	-	-	-	-	-	-	-
大東市	-	-	-	-	-	-	-	-	-	-	-	-	-	-	-
和泉市	3	3	46	-	-	-	-	-	-	-	6	6	62	-	-
箕面市	X	5	6	X	X	-	-	-	-	-	9	9	36	-	-
柏原市	2	2	X	-	-	-	-	-	-	-	6	6	59	-	-
羽曳野市	1	1	X	-	-	-	-	-	-	-	29	29	627	1	X
門真市	-	-	-	-	-	-	-	-	-	-	-	-	-	-	-
摂津市	-	-	-	-	-	-	-	-	-	-	-	-	-	-	-
高石市	-	-	-	-	-	-	-	-	-	-	-	-	-	-	-
藤井寺市	-	-	-	-	-	-	-	-	-	-	15	15	217	-	-
東大阪市	-	-	-	-	-	-	-	-	-	-	-	-	-	-	-
泉南市	1	1	X	-	-	-	-	-	-	-	8	8	66	-	-
四條畷市	1	1	X	-	-	-	-	-	-	-	-	-	-	-	-
交野市	2	2	X	-	-	-	-	-	-	-	2	2	X	-	-
大阪狭山市	1	1	X	-	-	-	-	-	-	-	2	2	X	-	-
阪南市	1	1	X	-	-	-	-	-	-	-	1	1	X	-	-
島本町	-	-	-	-	-	-	-	-	-	-	1	1	X	-	-
豊能町	-	-	-	-	-	-	-	-	-	-	1	1	X	-	-
能勢町	4	4	7	-	-	-	-	-	-	-	5	4	10	1	X
忠岡町	-	-	-	-	-	-	-	-	-	-	-	-	-	-	-
熊取町	1	1	X	-	-	-	-	-	-	-	-	-	-	-	-
田尻町	-	-	-	-	-	-	-	-	-	-	-	-	-	-	-
岬町	1	1	X	-	-	-	-	-	-	-	-	-	-	-	-
太子町	-	-	-	-	-	-	-	-	-	-	-	-	-	-	-
河南町	1	1	X	-	-	-	-	-	-	-	26	26	374	-	-
千早赤阪村	1	1	X	-	-	-	-	-	-	-	-	-	-	-	-

(9) 販売目的で栽培している果樹類の栽培面積規模別経営体数

ア 計

単位：経営体

市区町村名	栽培 経営体数	10a 未満	10 ～ 30	30 ～ 50	50a ～ 1.0ha	1.0 ～ 1.5	1.5 ～ 2.0	2.0 ～ 3.0	3.0 ～ 5.0	5.0 ～ 10.0	10.0ha 以上
大阪府	1 520	341	499	288	249	99	23	15	4	2	-
大阪市	2	X	X	X	X	X	X	X	X	X	X
堺市	X	X	X	X	X	X	X	X	X	X	X
岸和田市	X	X	X	X	X	X	X	X	X	X	X
豊中市	5	X	X	X	X	X	X	X	X	X	X
池田市	4	X	X	X	X	X	X	X	X	X	X
吹田市	11	X	X	X	X	X	X	X	X	X	X
泉大津市	2	X	X	X	X	X	X	X	X	X	X
高槻市	10	X	X	X	X	X	X	X	X	X	X
貝塚市	39	X	X	X	X	X	X	X	X	X	X
守口市	1	X	X	X	X	X	X	X	X	X	X
枚方市	39	X	X	X	X	X	X	X	X	X	X
茨木市	30	X	X	X	X	X	X	X	X	X	X
八尾市	9	X	X	X	X	X	X	X	X	X	X
泉佐野市	26	X	X	X	X	X	X	X	X	X	X
富田林市	62	X	X	X	X	X	X	X	X	X	X
寝屋川市	7	X	X	X	X	X	X	X	X	X	X
河内長野市	64	X	X	X	X	X	X	X	X	X	X
松原市	2	X	X	X	X	X	X	X	X	X	X
大東市	-	-	-	-	-	-	-	-	-	-	-
和泉市	134	X	X	X	X	X	X	X	X	X	X
箕面市	X	X	X	X	X	X	X	X	X	X	X
柏原市	88	X	X	X	X	X	X	X	X	X	X
羽曳野市	164	X	X	X	X	X	X	X	X	X	X
門真市	-	-	-	-	-	-	-	-	-	-	-
摂津市	3	X	X	X	X	X	X	X	X	X	X
高石市	-	-	-	-	-	-	-	-	-	-	-
藤井寺市	17	X	X	X	X	X	X	X	X	X	X
東大阪市	8	X	X	X	X	X	X	X	X	X	X
泉南市	52	X	X	X	X	X	X	X	X	X	X
四條畷市	2	X	X	X	X	X	X	X	X	X	X
交野市	32	X	X	X	X	X	X	X	X	X	X
大阪狭山市	X	X	X	X	X	X	X	X	X	X	X
阪南市	3	X	X	X	X	X	X	X	X	X	X
島本町	3	X	X	X	X	X	X	X	X	X	X
豊能町	13	X	X	X	X	X	X	X	X	X	X
能勢町	181	X	X	X	X	X	X	X	X	X	X
忠岡町	-	-	-	-	-	-	-	-	-	-	-
熊取町	6	X	X	X	X	X	X	X	X	X	X
田尻町	2	X	X	X	X	X	X	X	X	X	X
岬町	3	X	X	X	X	X	X	X	X	X	X
太子町	88	X	X	X	X	X	X	X	X	X	X
河南町	48	X	X	X	X	X	X	X	X	X	X
千早赤阪村	47	X	X	X	X	X	X	X	X	X	X

イ 露地

単位：経営体

市区町村名	栽 培 経営体数	10a 未満	10 ～ 30	30 ～ 50	50a ～ 1.0ha	1.0 ～ 1.5	1.5 ～ 2.0	2.0 ～ 3.0	3.0 ～ 5.0	5.0ha 以上
大 阪 府	1 356	335	513	246	171	60	19	8	4	-
大 阪 市	2	X	X	X	X	X	X	X	X	X
堺 市	55	X	X	X	X	X	X	X	X	X
岸 和 田 市	193	X	X	X	X	X	X	X	X	X
豊 中 市	5	X	X	X	X	X	X	X	X	X
池 田 市	4	X	X	X	X	X	X	X	X	X
吹 田 市	11	X	X	X	X	X	X	X	X	X
泉 大 津 市	2	X	X	X	X	X	X	X	X	X
高 槻 市	8	X	X	X	X	X	X	X	X	X
貝 塚 市	39	X	X	X	X	X	X	X	X	X
守 口 市	1	X	X	X	X	X	X	X	X	X
枚 方 市	38	X	X	X	X	X	X	X	X	X
茨 木 市	26	X	X	X	X	X	X	X	X	X
八 尾 市	9	X	X	X	X	X	X	X	X	X
泉 佐 野 市	26	X	X	X	X	X	X	X	X	X
富 田 林 市	62	X	X	X	X	X	X	X	X	X
寝 屋 川 市	7	X	X	X	X	X	X	X	X	X
河 内 長 野 市	64	X	X	X	X	X	X	X	X	X
松 原 市	2	X	X	X	X	X	X	X	X	X
大 東 市	-	-	-	-	-	-	-	-	-	-
和 泉 市	134	X	X	X	X	X	X	X	X	X
箕 面 市	30	X	X	X	X	X	X	X	X	X
柏 原 市	80	X	X	X	X	X	X	X	X	X
羽 曳 野 市	65	X	X	X	X	X	X	X	X	X
門 真 市	-	-	-	-	-	-	-	-	-	-
摂 津 市	2	X	X	X	X	X	X	X	X	X
高 石 市	-	-	-	-	-	-	-	-	-	-
藤 井 寺 市	17	X	X	X	X	X	X	X	X	X
東 大 阪 市	8	X	X	X	X	X	X	X	X	X
泉 南 市	52	X	X	X	X	X	X	X	X	X
四 條 畷 市	2	X	X	X	X	X	X	X	X	X
交 野 市	30	X	X	X	X	X	X	X	X	X
大 阪 狭 山 市	27	X	X	X	X	X	X	X	X	X
阪 南 市	3	X	X	X	X	X	X	X	X	X
島 本 町	3	X	X	X	X	X	X	X	X	X
豊 能 町	13	X	X	X	X	X	X	X	X	X
能 勢 町	180	X	X	X	X	X	X	X	X	X
忠 岡 町	-	-	-	-	-	-	-	-	-	-
熊 取 町	6	X	X	X	X	X	X	X	X	X
田 尻 町	2	X	X	X	X	X	X	X	X	X
岬 町	3	X	X	X	X	X	X	X	X	X
太 子 町	51	X	X	X	X	X	X	X	X	X
河 南 町	47	X	X	X	X	X	X	X	X	X
千 早 赤 阪 村	47	X	X	X	X	X	X	X	X	X

ウ 施設

単位：経営体

市区町村名	栽 培 経営体数	10a 未満	10 ～ 30	30 ～ 50	50a ～ 1.0ha	1.0 ～ 1.5	1.5 ～ 2.0	2.0 ～ 3.0	3.0 ～ 5.0	5.0ha 以上
大阪府	274	41	57	55	78	33	6	2	2	-
大阪市	-	-	-	-	-	-	-	-	-	-
堺市	X	X	X	X	X	X	X	X	X	X
岸和田市	X	X	X	X	X	X	X	X	X	X
豊中市	-	-	-	-	-	-	-	-	-	-
池田市	1	X	X	X	X	X	X	X	X	X
吹田市	-	-	-	-	-	-	-	-	-	-
泉大津市	-	-	-	-	-	-	-	-	-	-
高槻市	2	X	X	X	X	X	X	X	X	X
貝塚市	-	-	-	-	-	-	-	-	-	-
守口市	-	-	-	-	-	-	-	-	-	-
枚方市	3	X	X	X	X	X	X	X	X	X
茨木市	4	3	1	-	-	-	-	-	-	-
八尾市	-	-	-	-	-	-	-	-	-	-
泉佐野市	-	-	-	-	-	-	-	-	-	-
富田林市	-	-	-	-	-	-	-	-	-	-
寝屋川市	-	-	-	-	-	-	-	-	-	-
河内長野市	-	-	-	-	-	-	-	-	-	-
松原市	-	-	-	-	-	-	-	-	-	-
大東市	-	-	-	-	-	-	-	-	-	-
和泉市	-	-	-	-	-	-	-	-	-	-
箕面市	X	X	X	X	X	X	X	X	X	X
柏原市	45	X	X	X	X	X	X	X	X	X
羽曳野市	120	X	X	X	X	X	X	X	X	X
門真市	-	-	-	-	-	-	-	-	-	-
摂津市	1	X	X	X	X	X	X	X	X	X
高石市	-	-	-	-	-	-	-	-	-	-
藤井寺市	1	X	X	X	X	X	X	X	X	X
東大阪市	2	X	X	X	X	X	X	X	X	X
泉南市	1	X	X	X	X	X	X	X	X	X
四條畷市	1	X	X	X	X	X	X	X	X	X
交野市	10	X	X	X	X	X	X	X	X	X
大阪狭山市	X	X	X	X	X	X	X	X	X	X
阪南市	-	-	-	-	-	-	-	-	-	-
島本町	-	-	-	-	-	-	-	-	-	-
豊能町	-	-	-	-	-	-	-	-	-	-
能勢町	3	X	X	X	X	X	X	X	X	X
忠岡町	-	-	-	-	-	-	-	-	-	-
熊取町	-	-	-	-	-	-	-	-	-	-
田尻町	-	-	-	-	-	-	-	-	-	-
岬町	-	-	-	-	-	-	-	-	-	-
太子町	61	3	11	18	20	7	1	1	-	-
河南町	2	X	X	X	X	X	X	X	X	X
千早赤阪村	1	X	X	X	X	X	X	X	X	X

(10) 販売目的で栽培した花き類・花木の栽培経営体数と栽培面積

単位 { 経営体数：経営体
面積：a

市区町村名	花き類					花木				
	栽培 実経営体 数	露地		施設		栽培 実経営体 数	露地		施設	
		栽培 経営体数	栽培 面積	栽培 経営体数	栽培 面積		栽培 経営体数	栽培 面積	栽培 経営体数	栽培 面積
大阪府	381	329	7 710	136	2 535	193	191	8 942	8	19
大阪市	4	3	18	4	142	-	-	-	-	-
堺市	20	11	305	11	186	17	17	902	-	-
岸和田市	44	40	850	16	210	4	4	46	-	-
豊中市	5	5	188	-	-	7	6	455	2	X
池田市	12	10	301	2	X	54	54	2 923	1	X
吹田市	2	2	X	-	-	-	-	-	-	-
泉大津市	5	4	147	4	49	-	-	-	-	-
高槻市	5	3	25	3	29	3	2	X	2	X
貝塚市	6	5	72	4	75	3	3	252	-	-
守口市	3	3	4	-	-	-	-	-	-	-
枚方市	13	13	648	3	35	1	1	X	-	-
茨木市	11	7	73	5	43	1	1	X	-	-
八尾市	57	57	1 927	10	37	36	36	1 014	-	-
泉佐野市	16	13	114	6	49	5	5	29	1	X
富田林市	10	5	29	5	25	6	6	190	-	-
寝屋川市	4	4	24	-	-	1	1	X	-	-
河内長野市	4	3	17	1	X	2	2	X	-	-
松原市	3	3	5	-	-	1	1	X	-	-
大東市	-	-	-	-	-	-	-	-	-	-
和泉市	39	36	1 204	23	748	-	-	-	-	-
箕面市	17	17	374	2	X	16	16	1 376	1	X
柏原市	5	4	39	2	X	3	3	65	-	-
羽曳野市	3	3	5	-	-	-	-	-	-	-
門真市	-	-	-	-	-	-	-	-	-	-
摂津市	1	1	X	-	-	-	-	-	-	-
高石市	-	-	-	-	-	-	-	-	-	-
藤井寺市	-	-	-	-	-	-	-	-	-	-
東大阪市	15	10	165	8	116	-	-	-	-	-
泉南市	13	10	600	11	551	2	2	X	-	-
四條畷市	8	8	53	-	-	1	1	X	1	X
交野市	2	2	X	-	-	-	-	-	-	-
大阪狭山市	1	-	-	1	X	1	1	X	-	-
阪南市	1	-	-	1	X	-	-	-	-	-
島本町	-	-	-	-	-	-	-	-	-	-
豊能町	5	5	41	-	-	-	-	-	-	-
能勢町	21	18	107	6	12	6	6	90	-	-
忠岡町	-	-	-	-	-	-	-	-	-	-
熊取町	1	1	X	-	-	1	1	X	-	-
田尻町	-	-	-	-	-	-	-	-	-	-
岬町	2	1	X	1	X	-	-	-	-	-
太子町	-	-	-	-	-	1	1	X	-	-
河南町	14	13	83	4	132	20	20	1 285	-	-
千早赤阪村	9	9	246	3	26	1	1	X	-	-

(11) 販売目的で栽培した花き類の
品目別栽培経営体数

(12) 販売目的で作付（栽培）したその他作物の
作付（栽培）経営体数と作付（栽培）面積

単位 { 経営体数：経営体
面積：a

単位：経営体

市区町村名	栽培実経営体数	切り花類栽培経営体数	球根類栽培経営体数	鉢もの類栽培経営体数	花壇用苗もの類栽培経営体数	その他作物				
						栽培実経営体数	露地		施設	
							栽培経営体数	栽培面積	栽培経営体数	栽培面積
大阪府	381	326	56	33	40	105	92	2 123	32	615
大阪市	4	-	-	-	4	1	1	X	-	-
堺市	20	16	1	3	4	5	5	60	1	X
岸和田市	44	41	3	2	1	18	17	329	3	84
豊中市	5	5	1	-	-	3	3	60	-	-
池田市	12	3	-	6	6	7	7	268	-	-
吹田市	2	2	-	-	-	6	6	175	1	X
泉大津市	5	1	-	3	1	-	-	-	-	-
高槻市	5	3	3	-	2	3	3	311	1	X
貝塚市	6	6	1	-	-	4	2	X	3	71
守口市	3	3	-	-	-	-	-	-	-	-
枚方市	13	11	1	2	-	8	8	88	1	X
茨木市	11	7	2	1	5	1	1	X	1	X
八尾市	57	55	8	2	2	3	3	45	2	X
泉佐野市	16	13	1	1	3	2	2	X	2	X
富田林市	10	6	-	2	3	9	7	29	3	4
寝屋川市	4	3	-	1	-	2	2	X	-	-
河内長野市	4	2	1	1	1	2	1	X	2	X
松原市	3	2	-	-	1	1	1	X	-	-
大東市	-	-	-	-	-	1	-	-	1	X
和泉市	39	37	15	1	1	3	3	51	2	X
箕面市	17	17	3	-	-	2	2	X	-	-
柏原市	5	5	1	-	-	1	1	X	-	-
羽曳野市	3	3	-	-	-	-	-	-	-	-
門真市	-	-	-	-	-	1	1	X	-	-
摂津市	1	1	-	-	-	-	-	-	-	-
高石市	-	-	-	-	-	-	-	-	-	-
藤井寺市	-	-	-	-	-	3	3	58	1	X
東大阪市	15	14	1	-	1	3	2	X	1	X
泉南市	13	10	8	2	-	1	1	X	1	X
四條畷市	8	8	-	-	-	-	-	-	-	-
交野市	2	2	-	-	-	2	1	X	1	X
大阪狭山市	1	1	-	-	-	3	2	X	2	X
阪南市	1	1	-	-	-	1	-	-	1	X
島本町	-	-	-	-	-	-	-	-	-	-
豊能町	5	4	-	1	1	1	1	X	-	-
能勢町	21	20	3	3	2	3	3	185	-	-
忠岡町	-	-	-	-	-	-	-	-	-	-
熊取町	1	1	1	-	-	-	-	-	-	-
田尻町	-	-	-	-	-	-	-	-	-	-
岬町	2	1	-	1	-	-	-	-	-	-
太子町	-	-	-	-	-	-	-	-	-	-
河南町	14	13	1	1	1	5	3	24	2	X
千早赤阪村	9	9	1	-	1	-	-	-	-	-

5-6 家畜等

(1) 家畜等を販売目的で飼養している経営体数と飼養頭羽数

単位 { 経営体数：経営体
頭数：頭
羽数：羽

市区町村名	乳用牛		肉用牛						豚		採卵鶏		ブロイラー		きのこの栽培を行っている経営体数	その他の農業を行っている経営体数
	飼養経営体数	飼養頭数	飼養実経営体数	飼養頭数	肥育中の牛		売る予定の子牛		飼養経営体数	飼養頭数	飼養経営体数	飼養羽数	出荷した経営体数	出荷羽数		
					飼養経営体数	飼養頭数	飼養経営体数	飼養頭数								
大阪府	23	1 161	19	257	2	150	17	107	2	1 000	24	31 623	-	-	60	9
大阪市	-	-	X	X	X	X	-	-	-	-	2	X	-	-	-	-
堺市	13	693	11	81	-	-	11	81	1	X	1	X	-	-	1	1
岸和田市	2	X	-	-	-	-	-	-	-	-	2	X	-	-	4	1
豊中市	-	-	-	-	-	-	-	-	-	-	-	-	-	-	-	-
池田市	-	-	-	-	-	-	-	-	-	-	-	-	-	-	-	-
吹田市	-	-	-	-	-	-	-	-	-	-	1	X	-	-	-	-
泉大津市	-	-	-	-	-	-	-	-	-	-	-	-	-	-	-	-
高槻市	-	-	-	-	-	-	-	-	-	-	4	69	-	-	4	-
貝塚市	-	-	-	-	-	-	-	-	1	X	-	-	-	-	2	-
守口市	-	-	-	-	-	-	-	-	-	-	-	-	-	-	-	-
枚方市	2	X	2	X	-	-	2	X	-	-	2	X	-	-	2	-
茨木市	-	-	-	-	-	-	-	-	-	-	1	X	-	-	11	-
八尾市	-	-	-	-	-	-	-	-	-	-	-	-	-	-	-	1
泉佐野市	1	X	1	X	-	-	1	X	-	-	2	X	-	-	1	-
富田林市	-	-	-	-	-	-	-	-	-	-	1	X	-	-	1	-
寝屋川市	-	-	-	-	-	-	-	-	-	-	-	-	-	-	-	-
河内長野市	-	-	-	-	-	-	-	-	-	-	-	-	-	-	4	-
松原市	-	-	-	-	-	-	-	-	-	-	-	-	-	-	-	-
大東市	-	-	-	-	-	-	-	-	-	-	-	-	-	-	-	-
和泉市	2	X	1	X	-	-	1	X	-	-	-	-	-	-	2	1
箕面市	-	-	-	-	-	-	-	-	-	-	-	-	-	-	2	2
柏原市	-	-	-	-	-	-	-	-	-	-	-	-	-	-	-	-
羽曳野市	-	-	-	-	-	-	-	-	-	-	-	-	-	-	-	-
門真市	-	-	-	-	-	-	-	-	-	-	-	-	-	-	-	-
摂津市	-	-	-	-	-	-	-	-	-	-	-	-	-	-	-	-
高石市	-	-	-	-	-	-	-	-	-	-	-	-	-	-	-	-
藤井寺市	-	-	-	-	-	-	-	-	-	-	-	-	-	-	-	-
東大阪市	-	-	-	-	-	-	-	-	-	-	-	-	-	-	-	-
泉南市	-	-	-	-	-	-	-	-	-	-	-	-	-	-	2	-
四條畷市	-	-	-	-	-	-	-	-	-	-	1	X	-	-	1	-
交野市	-	-	-	-	-	-	-	-	-	-	-	-	-	-	-	-
大阪狭山市	-	-	-	-	-	-	-	-	-	-	-	-	-	-	-	-
阪南市	-	-	-	-	-	-	-	-	-	-	-	-	-	-	1	-
島本町	-	-	-	-	-	-	-	-	-	-	-	-	-	-	-	1
豊能町	-	-	-	-	-	-	-	-	-	-	3	100	-	-	3	-
能勢町	1	X	X	X	X	X	1	X	-	-	3	3 206	-	-	9	1
忠岡町	-	-	-	-	-	-	-	-	-	-	-	-	-	-	-	-
熊取町	2	X	1	X	-	-	1	X	-	-	-	-	-	-	-	-
田尻町	-	-	-	-	-	-	-	-	-	-	-	-	-	-	-	-
岬町	-	-	-	-	-	-	-	-	-	-	-	-	-	-	2	1
太子町	-	-	-	-	-	-	-	-	-	-	-	-	-	-	2	-
河南町	-	-	-	-	-	-	-	-	-	-	1	X	-	-	1	-
千早赤阪村	-	-	-	-	-	-	-	-	-	-	-	-	-	-	5	-

(2) 乳用牛を販売目的で飼養している経営体数と飼養頭数

 単位 { 経営体数：経営体
頭数：頭

市区町村名	飼養 実経営体数	飼養頭数	2歳以上		2歳未満	
			飼養 経営体数	飼養頭数	飼養 経営体数	飼養頭数
大阪府	23	1 161	23	1 061	10	100
大阪市	-	-	-	-	-	-
堺市	13	693	13	671	3	22
岸和田市	2	X	2	X	1	X
豊中市	-	-	-	-	-	-
池田市	-	-	-	-	-	-
吹田市	-	-	-	-	-	-
泉大津市	-	-	-	-	-	-
高槻市	-	-	-	-	-	-
貝塚市	-	-	-	-	-	-
守口市	-	-	-	-	-	-
枚方市	2	X	2	X	1	X
茨木市	-	-	-	-	-	-
八尾市	-	-	-	-	-	-
泉佐野市	1	X	1	X	1	X
富田林市	-	-	-	-	-	-
寝屋川市	-	-	-	-	-	-
河内長野市	-	-	-	-	-	-
松原市	-	-	-	-	-	-
大東市	-	-	-	-	-	-
和泉市	2	X	2	X	1	X
箕面市	-	-	-	-	-	-
柏原市	-	-	-	-	-	-
羽曳野市	-	-	-	-	-	-
門真市	-	-	-	-	-	-
摂津市	-	-	-	-	-	-
高石市	-	-	-	-	-	-
藤井寺市	-	-	-	-	-	-
東大阪市	-	-	-	-	-	-
泉南市	-	-	-	-	-	-
四條畷市	-	-	-	-	-	-
交野市	-	-	-	-	-	-
大阪狭山市	-	-	-	-	-	-
阪南市	-	-	-	-	-	-
島本町	-	-	-	-	-	-
豊能町	-	-	-	-	-	-
能勢町	1	X	1	X	1	X
忠岡町	-	-	-	-	-	-
熊取町	2	X	2	X	2	X
田尻町	-	-	-	-	-	-
岬町	-	-	-	-	-	-
太子町	-	-	-	-	-	-
河南町	-	-	-	-	-	-
千早赤阪村	-	-	-	-	-	-

(3) 2歳以上の乳用牛の飼養頭数規模別経営体数

市区町村名	計		1 ～ 4 頭		5 ～ 6		7 ～ 9		10 ～ 14		15 ～ 19	
	経営体数	頭数	経営体数	頭数	経営体数	頭数	経営体数	頭数	経営体数	頭数	経営体数	頭数
大阪府	23	1 061	-	-	-	-	-	-	-	-	2	31
大阪市	-	-	-	-	-	-	-	-	-	-	-	-
堺市	13	671	-	-	-	-	-	-	-	-	-	-
岸和田市	2	X	X	X	X	X	X	X	X	X	X	X
豊中市	-	-	-	-	-	-	-	-	-	-	-	-
池田市	-	-	-	-	-	-	-	-	-	-	-	-
吹田市	-	-	-	-	-	-	-	-	-	-	-	-
泉大津市	-	-	-	-	-	-	-	-	-	-	-	-
高槻市	-	-	-	-	-	-	-	-	-	-	-	-
貝塚市	-	-	-	-	-	-	-	-	-	-	-	-
守口市	-	-	-	-	-	-	-	-	-	-	-	-
枚方市	2	X	X	X	X	X	X	X	X	X	X	X
茨木市	-	-	-	-	-	-	-	-	-	-	-	-
八尾市	-	-	-	-	-	-	-	-	-	-	-	-
泉佐野市	1	X	X	X	X	X	X	X	X	X	X	X
富田林市	-	-	-	-	-	-	-	-	-	-	-	-
寝屋川市	-	-	-	-	-	-	-	-	-	-	-	-
河内長野市	-	-	-	-	-	-	-	-	-	-	-	-
松原市	-	-	-	-	-	-	-	-	-	-	-	-
大東市	-	-	-	-	-	-	-	-	-	-	-	-
和泉市	2	X	X	X	X	X	X	X	X	X	X	X
箕面市	-	-	-	-	-	-	-	-	-	-	-	-
柏原市	-	-	-	-	-	-	-	-	-	-	-	-
羽曳野市	-	-	-	-	-	-	-	-	-	-	-	-
門真市	-	-	-	-	-	-	-	-	-	-	-	-
摂津市	-	-	-	-	-	-	-	-	-	-	-	-
高石市	-	-	-	-	-	-	-	-	-	-	-	-
藤井寺市	-	-	-	-	-	-	-	-	-	-	-	-
東大阪市	-	-	-	-	-	-	-	-	-	-	-	-
泉南市	-	-	-	-	-	-	-	-	-	-	-	-
四條畷市	-	-	-	-	-	-	-	-	-	-	-	-
交野市	-	-	-	-	-	-	-	-	-	-	-	-
大阪狭山市	-	-	-	-	-	-	-	-	-	-	-	-
阪南市	-	-	-	-	-	-	-	-	-	-	-	-
島本町	-	-	-	-	-	-	-	-	-	-	-	-
豊能町	-	-	-	-	-	-	-	-	-	-	-	-
能勢町	1	X	X	X	X	X	X	X	X	X	X	X
忠岡町	-	-	-	-	-	-	-	-	-	-	-	-
熊取町	2	X	X	X	X	X	X	X	X	X	X	X
田尻町	-	-	-	-	-	-	-	-	-	-	-	-
岬町	-	-	-	-	-	-	-	-	-	-	-	-
太子町	-	-	-	-	-	-	-	-	-	-	-	-
河南町	-	-	-	-	-	-	-	-	-	-	-	-
千早赤阪村	-	-	-	-	-	-	-	-	-	-	-	-

単位 { 経営体数：経営体
頭数：頭

20 ~ 29		30 ~ 49		50 ~ 79		80 ~ 99		100頭以上	
経営体数	頭数	経営体数	頭数	経営体数	頭数	経営体数	頭数	経営体数	頭数
3	65	8	299	9	569	1	97	-	-
-	-	-	-	-	-	-	-	-	-
1	20	4	155	8	496	-	-	-	-
X	X	X	X	X	X	X	X	X	X
-	-	-	-	-	-	-	-	-	-
-	-	-	-	-	-	-	-	-	-
-	-	-	-	-	-	-	-	-	-
-	-	-	-	-	-	-	-	-	-
-	-	-	-	-	-	-	-	-	-
-	-	-	-	-	-	-	-	-	-
X	X	X	X	X	X	X	X	X	X
-	-	-	-	-	-	-	-	-	-
-	-	-	-	-	-	-	-	-	-
X	X	X	X	X	X	X	X	X	X
-	-	-	-	-	-	-	-	-	-
-	-	-	-	-	-	-	-	-	-
-	-	-	-	-	-	-	-	-	-
-	-	-	-	-	-	-	-	-	-
-	-	-	-	-	-	-	-	-	-
-	-	-	-	-	-	-	-	-	-
-	-	-	-	-	-	-	-	-	-
-	-	-	-	-	-	-	-	-	-
-	-	-	-	-	-	-	-	-	-
-	-	-	-	-	-	-	-	-	-
-	-	-	-	-	-	-	-	-	-
-	-	-	-	-	-	-	-	-	-
-	-	-	-	-	-	-	-	-	-
-	-	-	-	-	-	-	-	-	-
-	-	-	-	-	-	-	-	-	-
X	X	X	X	X	X	X	X	X	X
-	-	-	-	-	-	-	-	-	-
X	X	X	X	X	X	X	X	X	X
-	-	-	-	-	-	-	-	-	-
-	-	-	-	-	-	-	-	-	-
-	-	-	-	-	-	-	-	-	-
-	-	-	-	-	-	-	-	-	-
-	-	-	-	-	-	-	-	-	-

(4) 肉用種の牛を販売目的で飼養している経営体数と飼養頭数

 単位 { 経営体数：経営体
 頭 数：頭

市区町村名	飼養 実経営体数	頭 数	子取り用めす牛		肥育中の牛		売る予定の子牛等	
			経営体数	頭 数	経営体数	頭 数	経営体数	頭 数
大阪府	2	150	-	-	2	150	-	-
大阪市	X	X	-	-	X	X	-	-
堺市	-	-	-	-	-	-	-	-
岸和田市	-	-	-	-	-	-	-	-
豊中市	-	-	-	-	-	-	-	-
池田市	-	-	-	-	-	-	-	-
吹田市	-	-	-	-	-	-	-	-
泉大津市	-	-	-	-	-	-	-	-
高槻市	-	-	-	-	-	-	-	-
貝塚市	-	-	-	-	-	-	-	-
守口市	-	-	-	-	-	-	-	-
枚方市	-	-	-	-	-	-	-	-
茨木市	-	-	-	-	-	-	-	-
八尾市	-	-	-	-	-	-	-	-
泉佐野市	-	-	-	-	-	-	-	-
富田林市	-	-	-	-	-	-	-	-
寝屋川市	-	-	-	-	-	-	-	-
河内長野市	-	-	-	-	-	-	-	-
松原市	-	-	-	-	-	-	-	-
大東市	-	-	-	-	-	-	-	-
和泉市	-	-	-	-	-	-	-	-
箕面市	-	-	-	-	-	-	-	-
柏原市	-	-	-	-	-	-	-	-
羽曳野市	-	-	-	-	-	-	-	-
門真市	-	-	-	-	-	-	-	-
摂津市	-	-	-	-	-	-	-	-
高石市	-	-	-	-	-	-	-	-
藤井寺市	-	-	-	-	-	-	-	-
東大阪市	-	-	-	-	-	-	-	-
泉南市	-	-	-	-	-	-	-	-
四條畷市	-	-	-	-	-	-	-	-
交野市	-	-	-	-	-	-	-	-
大阪狭山市	-	-	-	-	-	-	-	-
阪南市	-	-	-	-	-	-	-	-
島本町	-	-	-	-	-	-	-	-
豊能町	-	-	-	-	-	-	-	-
能勢町	X	X	-	-	X	X	-	-
忠岡町	-	-	-	-	-	-	-	-
熊取町	-	-	-	-	-	-	-	-
田尻町	-	-	-	-	-	-	-	-
岬町	-	-	-	-	-	-	-	-
太子町	-	-	-	-	-	-	-	-
河南町	-	-	-	-	-	-	-	-
千早赤阪村	-	-	-	-	-	-	-	-

(5) 肉用種の子取り用めす牛の飼養頭数規模別経営体数と飼養頭数 【大阪府は該当なし】

(6) 肉用種の肥育中の牛の飼養頭数規模別経営体数と飼養頭数

 単位 { 経営体数：経営体
頭数：頭

市区町村名	計		1～4頭		5～9		10～19		20～29		30～49		50～99		100～149		150頭以上		
	経営体数	頭数	経営体数	頭数	経営体数	頭数	経営体数	頭数	経営体数	頭数	経営体数	頭数	経営体数	頭数	経営体数	頭数	経営体数	頭数	
大阪府	2	150	-	-	-	-	-	-	-	-	-	-	-	1	50	1	100	-	-
大阪市	X	X	X	X	X	X	X	X	X	X	X	X	X	X	X	X	X	X	X
堺市	-	-	-	-	-	-	-	-	-	-	-	-	-	-	-	-	-	-	-
岸和田市	-	-	-	-	-	-	-	-	-	-	-	-	-	-	-	-	-	-	-
豊中市	-	-	-	-	-	-	-	-	-	-	-	-	-	-	-	-	-	-	-
池田市	-	-	-	-	-	-	-	-	-	-	-	-	-	-	-	-	-	-	-
吹田市	-	-	-	-	-	-	-	-	-	-	-	-	-	-	-	-	-	-	-
泉大津市	-	-	-	-	-	-	-	-	-	-	-	-	-	-	-	-	-	-	-
高槻市	-	-	-	-	-	-	-	-	-	-	-	-	-	-	-	-	-	-	-
貝塚市	-	-	-	-	-	-	-	-	-	-	-	-	-	-	-	-	-	-	-
守口市	-	-	-	-	-	-	-	-	-	-	-	-	-	-	-	-	-	-	-
枚方市	-	-	-	-	-	-	-	-	-	-	-	-	-	-	-	-	-	-	-
茨木市	-	-	-	-	-	-	-	-	-	-	-	-	-	-	-	-	-	-	-
八尾市	-	-	-	-	-	-	-	-	-	-	-	-	-	-	-	-	-	-	-
泉佐野市	-	-	-	-	-	-	-	-	-	-	-	-	-	-	-	-	-	-	-
富田林市	-	-	-	-	-	-	-	-	-	-	-	-	-	-	-	-	-	-	-
寝屋川市	-	-	-	-	-	-	-	-	-	-	-	-	-	-	-	-	-	-	-
河内長野市	-	-	-	-	-	-	-	-	-	-	-	-	-	-	-	-	-	-	-
松原市	-	-	-	-	-	-	-	-	-	-	-	-	-	-	-	-	-	-	-
大東市	-	-	-	-	-	-	-	-	-	-	-	-	-	-	-	-	-	-	-
和泉市	-	-	-	-	-	-	-	-	-	-	-	-	-	-	-	-	-	-	-
箕面市	-	-	-	-	-	-	-	-	-	-	-	-	-	-	-	-	-	-	-
柏原市	-	-	-	-	-	-	-	-	-	-	-	-	-	-	-	-	-	-	-
羽曳野市	-	-	-	-	-	-	-	-	-	-	-	-	-	-	-	-	-	-	-
門真市	-	-	-	-	-	-	-	-	-	-	-	-	-	-	-	-	-	-	-
摂津市	-	-	-	-	-	-	-	-	-	-	-	-	-	-	-	-	-	-	-
高石市	-	-	-	-	-	-	-	-	-	-	-	-	-	-	-	-	-	-	-
藤井寺市	-	-	-	-	-	-	-	-	-	-	-	-	-	-	-	-	-	-	-
東大阪市	-	-	-	-	-	-	-	-	-	-	-	-	-	-	-	-	-	-	-
泉南市	-	-	-	-	-	-	-	-	-	-	-	-	-	-	-	-	-	-	-
四條畷市	-	-	-	-	-	-	-	-	-	-	-	-	-	-	-	-	-	-	-
交野市	-	-	-	-	-	-	-	-	-	-	-	-	-	-	-	-	-	-	-
大阪狭山市	-	-	-	-	-	-	-	-	-	-	-	-	-	-	-	-	-	-	-
阪南市	-	-	-	-	-	-	-	-	-	-	-	-	-	-	-	-	-	-	-
島本町	-	-	-	-	-	-	-	-	-	-	-	-	-	-	-	-	-	-	-
豊能町	-	-	-	-	-	-	-	-	-	-	-	-	-	-	-	-	-	-	-
能勢町	X	X	X	X	X	X	X	X	X	X	X	X	X	X	X	X	X	X	X
忠岡町	-	-	-	-	-	-	-	-	-	-	-	-	-	-	-	-	-	-	-
熊取町	-	-	-	-	-	-	-	-	-	-	-	-	-	-	-	-	-	-	-
田尻町	-	-	-	-	-	-	-	-	-	-	-	-	-	-	-	-	-	-	-
岬町	-	-	-	-	-	-	-	-	-	-	-	-	-	-	-	-	-	-	-
太子町	-	-	-	-	-	-	-	-	-	-	-	-	-	-	-	-	-	-	-
河南町	-	-	-	-	-	-	-	-	-	-	-	-	-	-	-	-	-	-	-
千早赤阪村	-	-	-	-	-	-	-	-	-	-	-	-	-	-	-	-	-	-	-

(7) 和牛と乳用種の交雑種の牛を販売目的で飼養している経営体数と飼養頭数

単位 { 経営体数：経営体
頭数：頭

市区町村名	飼養 実経営体数	頭数	肥育中の牛		売る予定の子牛	
			経営体数	頭数	経営体数	頭数
大阪府	17	107	-	-	17	107
大阪市	-	-	-	-	-	-
堺市	11	81	-	-	11	81
岸和田市	-	-	-	-	-	-
豊中市	-	-	-	-	-	-
池田市	-	-	-	-	-	-
吹田市	-	-	-	-	-	-
泉大津市	-	-	-	-	-	-
高槻市	-	-	-	-	-	-
貝塚市	-	-	-	-	-	-
守口市	-	-	-	-	-	-
枚方市	2	X	-	-	2	X
茨木市	-	-	-	-	-	-
八尾市	-	-	-	-	-	-
泉佐野市	1	X	-	-	1	X
富田林市	-	-	-	-	-	-
寝屋川市	-	-	-	-	-	-
河内長野市	-	-	-	-	-	-
松原市	-	-	-	-	-	-
大東市	-	-	-	-	-	-
和泉市	1	X	-	-	1	X
箕面市	-	-	-	-	-	-
柏原市	-	-	-	-	-	-
羽曳野市	-	-	-	-	-	-
門真市	-	-	-	-	-	-
摂津市	-	-	-	-	-	-
高石市	-	-	-	-	-	-
藤井寺市	-	-	-	-	-	-
東大阪市	-	-	-	-	-	-
泉南市	-	-	-	-	-	-
四條畷市	-	-	-	-	-	-
交野市	-	-	-	-	-	-
大阪狭山市	-	-	-	-	-	-
阪南市	-	-	-	-	-	-
島本町	-	-	-	-	-	-
豊能町	-	-	-	-	-	-
能勢町	1	X	-	-	1	X
忠岡町	-	-	-	-	-	-
熊取町	1	X	-	-	1	X
田尻町	-	-	-	-	-	-
岬町	-	-	-	-	-	-
太子町	-	-	-	-	-	-
河南町	-	-	-	-	-	-
千早赤阪村	-	-	-	-	-	-

(8) 和牛と乳用種の交雑種の肥育中の牛の飼養頭数規模別経営体数と飼養頭数 【大阪府は該当なし】

(9) 和牛と乳用種の交雑種の売る予定の子牛の飼養頭数規模別経営体数と飼養頭数

単位 { 経営体数：経営体
頭数：頭

市区町村名	計		1 ～ 4 頭		5 ～ 9		10 ～ 19		20 頭以上	
	経営体数	頭数	経営体数	頭数	経営体数	頭数	経営体数	頭数	経営体数	頭数
大阪府	17	107	7	20	4	25	6	62	-	-
大阪市	-	-	-	-	-	-	-	-	-	-
堺市	11	81	3	10	3	20	5	51	-	-
岸和田市	-	-	-	-	-	-	-	-	-	-
豊中市	-	-	-	-	-	-	-	-	-	-
池田市	-	-	-	-	-	-	-	-	-	-
吹田市	-	-	-	-	-	-	-	-	-	-
泉大津市	-	-	-	-	-	-	-	-	-	-
高槻市	-	-	-	-	-	-	-	-	-	-
貝塚市	-	-	-	-	-	-	-	-	-	-
守口市	-	-	-	-	-	-	-	-	-	-
枚方市	2	X	X	X	X	X	X	X	X	X
茨木市	-	-	-	-	-	-	-	-	-	-
八尾市	-	-	-	-	-	-	-	-	-	-
泉佐野市	1	X	X	X	X	X	X	X	X	X
富田林市	-	-	-	-	-	-	-	-	-	-
寝屋川市	-	-	-	-	-	-	-	-	-	-
河内長野市	-	-	-	-	-	-	-	-	-	-
松原市	-	-	-	-	-	-	-	-	-	-
大東市	-	-	-	-	-	-	-	-	-	-
和泉市	1	X	X	X	X	X	X	X	X	X
箕面市	-	-	-	-	-	-	-	-	-	-
柏原市	-	-	-	-	-	-	-	-	-	-
羽曳野市	-	-	-	-	-	-	-	-	-	-
門真市	-	-	-	-	-	-	-	-	-	-
摂津市	-	-	-	-	-	-	-	-	-	-
高石市	-	-	-	-	-	-	-	-	-	-
藤井寺市	-	-	-	-	-	-	-	-	-	-
東大阪市	-	-	-	-	-	-	-	-	-	-
泉南市	-	-	-	-	-	-	-	-	-	-
四條畷市	-	-	-	-	-	-	-	-	-	-
交野市	-	-	-	-	-	-	-	-	-	-
大阪狭山市	-	-	-	-	-	-	-	-	-	-
阪南市	-	-	-	-	-	-	-	-	-	-
島本町	-	-	-	-	-	-	-	-	-	-
豊能町	-	-	-	-	-	-	-	-	-	-
能勢町	1	X	X	X	X	X	X	X	X	X
忠岡町	-	-	-	-	-	-	-	-	-	-
熊取町	1	X	X	X	X	X	X	X	X	X
田尻町	-	-	-	-	-	-	-	-	-	-
岬町	-	-	-	-	-	-	-	-	-	-
太子町	-	-	-	-	-	-	-	-	-	-
河南町	-	-	-	-	-	-	-	-	-	-
千早赤阪村	-	-	-	-	-	-	-	-	-	-

(10) 乳用種の牛を販売目的で飼養している経営体数と飼養頭数

(11) 乳用種の牛の飼養頭数規模別経営体数と飼養頭数

(12) 乳用種の売る予定の子牛の飼養頭数規模別経営体数と飼養頭数

【大阪府は該当なし】

(13) 豚を販売目的で飼養している経営体数と飼養頭数

 単位 { 経営体数：経営体
 頭 数：頭

市区町村名	飼養 実経営体数	頭 数	子取り用めす豚		肥育中の豚	
			経営体数	頭 数	経営体数	頭 数
大阪府	2	1 000	-	-	2	1 000
大阪市	-	-	-	-	-	-
堺市	1	X	-	-	1	X
岸和田市	-	-	-	-	-	-
豊中市	-	-	-	-	-	-
池田市	-	-	-	-	-	-
吹田市	-	-	-	-	-	-
泉大津市	-	-	-	-	-	-
高槻市	-	-	-	-	-	-
貝塚市	1	X	-	-	1	X
守口市	-	-	-	-	-	-
枚方市	-	-	-	-	-	-
茨木市	-	-	-	-	-	-
八尾市	-	-	-	-	-	-
泉佐野市	-	-	-	-	-	-
富田林市	-	-	-	-	-	-
寝屋川市	-	-	-	-	-	-
河内長野市	-	-	-	-	-	-
松原市	-	-	-	-	-	-
大東市	-	-	-	-	-	-
和泉市	-	-	-	-	-	-
箕面市	-	-	-	-	-	-
柏原市	-	-	-	-	-	-
羽曳野市	-	-	-	-	-	-
門真市	-	-	-	-	-	-
摂津市	-	-	-	-	-	-
高石市	-	-	-	-	-	-
藤井寺市	-	-	-	-	-	-
東大阪市	-	-	-	-	-	-
泉南市	-	-	-	-	-	-
四條畷市	-	-	-	-	-	-
交野市	-	-	-	-	-	-
大阪狭山市	-	-	-	-	-	-
阪南市	-	-	-	-	-	-
島本町	-	-	-	-	-	-
豊能町	-	-	-	-	-	-
能勢町	-	-	-	-	-	-
忠岡町	-	-	-	-	-	-
熊取町	-	-	-	-	-	-
田尻町	-	-	-	-	-	-
岬町	-	-	-	-	-	-
太子町	-	-	-	-	-	-
河南町	-	-	-	-	-	-
千早赤阪村	-	-	-	-	-	-

(14) 子取り用めす豚の飼養頭数規模別経営体数と飼養頭数 【大阪府は該当なし】

(15) 肥育中の豚の飼養頭数規模別経営体数と飼養頭数

 単位 { 経営体数：経営体
 頭数：頭

市区町村名	計		1～9頭		10～19		20～29		30～49		50～99		100～299		300～499		500～999		1,000頭以上		
	経営体数	頭数	経営体数	頭数	経営体数	頭数	経営体数	頭数	経営体数	頭数	経営体数	頭数	経営体数	頭数	経営体数	頭数	経営体数	頭数	経営体数	頭数	
大阪府	2 1 000	-	-	-	-	-	-	-	-	-	-	-	-	-	-	-	-	2 1 000	-	-	
大阪市	-	-	-	-	-	-	-	-	-	-	-	-	-	-	-	-	-	-	-	-	-
堺市	1	X	X	X	X	X	X	X	X	X	X	X	X	X	X	X	X	X	X	X	X
岸和田市	-	-	-	-	-	-	-	-	-	-	-	-	-	-	-	-	-	-	-	-	-
豊中市	-	-	-	-	-	-	-	-	-	-	-	-	-	-	-	-	-	-	-	-	-
池田市	-	-	-	-	-	-	-	-	-	-	-	-	-	-	-	-	-	-	-	-	-
吹田市	-	-	-	-	-	-	-	-	-	-	-	-	-	-	-	-	-	-	-	-	-
泉大津市	-	-	-	-	-	-	-	-	-	-	-	-	-	-	-	-	-	-	-	-	-
高槻市	-	-	-	-	-	-	-	-	-	-	-	-	-	-	-	-	-	-	-	-	-
貝塚市	1	X	X	X	X	X	X	X	X	X	X	X	X	X	X	X	X	X	X	X	X
守口市	-	-	-	-	-	-	-	-	-	-	-	-	-	-	-	-	-	-	-	-	-
枚方市	-	-	-	-	-	-	-	-	-	-	-	-	-	-	-	-	-	-	-	-	-
茨木市	-	-	-	-	-	-	-	-	-	-	-	-	-	-	-	-	-	-	-	-	-
八尾市	-	-	-	-	-	-	-	-	-	-	-	-	-	-	-	-	-	-	-	-	-
泉佐野市	-	-	-	-	-	-	-	-	-	-	-	-	-	-	-	-	-	-	-	-	-
富田林市	-	-	-	-	-	-	-	-	-	-	-	-	-	-	-	-	-	-	-	-	-
寝屋川市	-	-	-	-	-	-	-	-	-	-	-	-	-	-	-	-	-	-	-	-	-
河内長野市	-	-	-	-	-	-	-	-	-	-	-	-	-	-	-	-	-	-	-	-	-
松原市	-	-	-	-	-	-	-	-	-	-	-	-	-	-	-	-	-	-	-	-	-
大東市	-	-	-	-	-	-	-	-	-	-	-	-	-	-	-	-	-	-	-	-	-
和泉市	-	-	-	-	-	-	-	-	-	-	-	-	-	-	-	-	-	-	-	-	-
箕面市	-	-	-	-	-	-	-	-	-	-	-	-	-	-	-	-	-	-	-	-	-
柏原市	-	-	-	-	-	-	-	-	-	-	-	-	-	-	-	-	-	-	-	-	-
羽曳野市	-	-	-	-	-	-	-	-	-	-	-	-	-	-	-	-	-	-	-	-	-
門真市	-	-	-	-	-	-	-	-	-	-	-	-	-	-	-	-	-	-	-	-	-
摂津市	-	-	-	-	-	-	-	-	-	-	-	-	-	-	-	-	-	-	-	-	-
高石市	-	-	-	-	-	-	-	-	-	-	-	-	-	-	-	-	-	-	-	-	-
藤井寺市	-	-	-	-	-	-	-	-	-	-	-	-	-	-	-	-	-	-	-	-	-
東大阪市	-	-	-	-	-	-	-	-	-	-	-	-	-	-	-	-	-	-	-	-	-
泉南市	-	-	-	-	-	-	-	-	-	-	-	-	-	-	-	-	-	-	-	-	-
四條畷市	-	-	-	-	-	-	-	-	-	-	-	-	-	-	-	-	-	-	-	-	-
交野市	-	-	-	-	-	-	-	-	-	-	-	-	-	-	-	-	-	-	-	-	-
大阪狭山市	-	-	-	-	-	-	-	-	-	-	-	-	-	-	-	-	-	-	-	-	-
阪南市	-	-	-	-	-	-	-	-	-	-	-	-	-	-	-	-	-	-	-	-	-
島本町	-	-	-	-	-	-	-	-	-	-	-	-	-	-	-	-	-	-	-	-	-
豊能町	-	-	-	-	-	-	-	-	-	-	-	-	-	-	-	-	-	-	-	-	-
能勢町	-	-	-	-	-	-	-	-	-	-	-	-	-	-	-	-	-	-	-	-	-
忠岡町	-	-	-	-	-	-	-	-	-	-	-	-	-	-	-	-	-	-	-	-	-
熊取町	-	-	-	-	-	-	-	-	-	-	-	-	-	-	-	-	-	-	-	-	-
田尻町	-	-	-	-	-	-	-	-	-	-	-	-	-	-	-	-	-	-	-	-	-
岬町	-	-	-	-	-	-	-	-	-	-	-	-	-	-	-	-	-	-	-	-	-
太子町	-	-	-	-	-	-	-	-	-	-	-	-	-	-	-	-	-	-	-	-	-
河南町	-	-	-	-	-	-	-	-	-	-	-	-	-	-	-	-	-	-	-	-	-
千早赤阪村	-	-	-	-	-	-	-	-	-	-	-	-	-	-	-	-	-	-	-	-	-

(16) 採卵鶏を販売目的で飼養している経営体数と飼養羽数

単位 { 経営体数：経営体
羽数：羽

市区町村名	計		1 ～ 99羽		100 ～ 299		300 ～ 499		500 ～ 999		1,000 ～ 1,999		2,000 ～ 2,999		3,000 ～ 4,999		5,000 ～ 9,999		10,000羽 以上	
	経営 体数	羽数	経営 体数	羽数	経営 体数	羽数	経営 体数	羽数	経営 体数	羽数	経営 体数	羽数	経営 体数	羽数	経営 体数	羽数	経営 体数	羽数	経営 体数	羽数
大阪府	24	31 623	15	323	-	-	-	-	-	-	5	7 800	-	-	1	4 000	3	19 500	-	-
大阪府	2	X	X	X	X	X	X	X	X	X	X	X	X	X	X	X	X	X	X	X
堺市	1	X	X	X	X	X	X	X	X	X	X	X	X	X	X	X	X	X	X	X
岸和田市	2	X	X	X	X	X	X	X	X	X	X	X	X	X	X	X	X	X	X	X
豊中市	-	-	-	-	-	-	-	-	-	-	-	-	-	-	-	-	-	-	-	-
池田市	-	-	-	-	-	-	-	-	-	-	-	-	-	-	-	-	-	-	-	-
吹田市	1	X	X	X	X	X	X	X	X	X	X	X	X	X	X	X	X	X	X	X
泉大津市	-	-	-	-	-	-	-	-	-	-	-	-	-	-	-	-	-	-	-	-
高槻市	4	69	4	69	-	-	-	-	-	-	-	-	-	-	-	-	-	-	-	-
貝塚市	-	-	-	-	-	-	-	-	-	-	-	-	-	-	-	-	-	-	-	-
守口市	-	-	-	-	-	-	-	-	-	-	-	-	-	-	-	-	-	-	-	-
枚方市	2	X	X	X	X	X	X	X	X	X	X	X	X	X	X	X	X	X	X	X
茨木市	1	X	X	X	X	X	X	X	X	X	X	X	X	X	X	X	X	X	X	X
八尾市	-	-	-	-	-	-	-	-	-	-	-	-	-	-	-	-	-	-	-	-
泉佐野市	2	X	X	X	X	X	X	X	X	X	X	X	X	X	X	X	X	X	X	X
富田林市	1	X	X	X	X	X	X	X	X	X	X	X	X	X	X	X	X	X	X	X
寝屋川市	-	-	-	-	-	-	-	-	-	-	-	-	-	-	-	-	-	-	-	-
河内長野市	-	-	-	-	-	-	-	-	-	-	-	-	-	-	-	-	-	-	-	-
松原市	-	-	-	-	-	-	-	-	-	-	-	-	-	-	-	-	-	-	-	-
大東市	-	-	-	-	-	-	-	-	-	-	-	-	-	-	-	-	-	-	-	-
和泉市	-	-	-	-	-	-	-	-	-	-	-	-	-	-	-	-	-	-	-	-
箕面市	-	-	-	-	-	-	-	-	-	-	-	-	-	-	-	-	-	-	-	-
柏原市	-	-	-	-	-	-	-	-	-	-	-	-	-	-	-	-	-	-	-	-
羽曳野市	-	-	-	-	-	-	-	-	-	-	-	-	-	-	-	-	-	-	-	-
門真市	-	-	-	-	-	-	-	-	-	-	-	-	-	-	-	-	-	-	-	-
摂津市	-	-	-	-	-	-	-	-	-	-	-	-	-	-	-	-	-	-	-	-
高石市	-	-	-	-	-	-	-	-	-	-	-	-	-	-	-	-	-	-	-	-
藤井寺市	-	-	-	-	-	-	-	-	-	-	-	-	-	-	-	-	-	-	-	-
東大阪市	-	-	-	-	-	-	-	-	-	-	-	-	-	-	-	-	-	-	-	-
泉南市	-	-	-	-	-	-	-	-	-	-	-	-	-	-	-	-	-	-	-	-
四條畷市	1	X	X	X	X	X	X	X	X	X	X	X	X	X	X	X	X	X	X	X
交野市	-	-	-	-	-	-	-	-	-	-	-	-	-	-	-	-	-	-	-	-
大阪狭山市	-	-	-	-	-	-	-	-	-	-	-	-	-	-	-	-	-	-	-	-
阪南市	-	-	-	-	-	-	-	-	-	-	-	-	-	-	-	-	-	-	-	-
島本町	-	-	-	-	-	-	-	-	-	-	-	-	-	-	-	-	-	-	-	-
豊能町	3	100	3	100	-	-	-	-	-	-	-	-	-	-	-	-	-	-	-	-
能勢町	3	3 206	1	6	-	-	-	-	-	-	2	3 200	-	-	-	-	-	-	-	-
忠岡町	-	-	-	-	-	-	-	-	-	-	-	-	-	-	-	-	-	-	-	-
熊取町	-	-	-	-	-	-	-	-	-	-	-	-	-	-	-	-	-	-	-	-
田尻町	-	-	-	-	-	-	-	-	-	-	-	-	-	-	-	-	-	-	-	-
岬町	-	-	-	-	-	-	-	-	-	-	-	-	-	-	-	-	-	-	-	-
太子町	-	-	-	-	-	-	-	-	-	-	-	-	-	-	-	-	-	-	-	-
河南町	1	X	X	X	X	X	X	X	X	X	X	X	X	X	X	X	X	X	X	X
千早赤阪村	-	-	-	-	-	-	-	-	-	-	-	-	-	-	-	-	-	-	-	-

(17) ブロイラーを出荷した経営体数と出荷羽数 【大阪府は該当なし】

5-7 農作業の受託

(1) 農作業を受託した経営体の事業部門別経営体数

単位：経営体

市区町村名	実経営体数	耕種部門の作業を受託した経営体数										畜産部門の作業を受託した経営体数	酪農ヘルパー
		実経営体数	水稲作	麦作	大豆作	野菜作	果樹作	飼料用作物作	工芸農作物作	さとうきび作	その他の作物作		
大阪府	343	343	286	-	1	6	4	-	-	-	52	-	-
大阪市	4	4	1	-	-	-	-	-	-	-	3	-	-
堺市	25	25	24	-	-	-	-	-	-	-	1	-	-
岸和田市	8	8	6	-	-	1	-	-	-	-	1	-	-
豊中市	2	2	1	-	-	-	-	-	-	-	1	-	-
池田市	1	1	1	-	-	-	-	-	-	-	-	-	-
吹田市	2	2	2	-	-	-	-	-	-	-	-	-	-
泉大津市	4	4	3	-	-	-	-	-	-	-	1	-	-
高槻市	35	35	35	-	-	-	-	-	-	-	-	-	-
貝塚市	14	14	13	-	-	-	1	-	-	-	1	-	-
守口市	-	-	-	-	-	-	-	-	-	-	-	-	-
枚方市	19	19	16	-	-	-	-	-	-	-	3	-	-
茨木市	30	30	27	-	1	-	-	-	-	-	4	-	-
八尾市	1	1	1	-	-	-	-	-	-	-	-	-	-
泉佐野市	10	10	9	-	-	1	-	-	-	-	-	-	-
富田林市	17	17	11	-	-	1	-	-	-	-	5	-	-
寝屋川市	9	9	9	-	-	-	-	-	-	-	-	-	-
河内長野市	15	15	12	-	-	-	1	-	-	-	2	-	-
松原市	1	1	1	-	-	-	-	-	-	-	-	-	-
大東市	2	2	2	-	-	-	-	-	-	-	-	-	-
和泉市	18	18	6	-	-	1	-	-	-	-	12	-	-
箕面市	8	8	4	-	-	-	-	-	-	-	4	-	-
柏原市	-	-	-	-	-	-	-	-	-	-	-	-	-
羽曳野市	3	3	3	-	-	-	-	-	-	-	-	-	-
門真市	1	1	1	-	-	-	-	-	-	-	-	-	-
摂津市	1	1	1	-	-	-	-	-	-	-	-	-	-
高石市	-	-	-	-	-	-	-	-	-	-	-	-	-
藤井寺市	-	-	-	-	-	-	-	-	-	-	-	-	-
東大阪市	7	7	4	-	-	1	-	-	-	-	3	-	-
泉南市	6	6	6	-	-	-	-	-	-	-	-	-	-
四條畷市	1	1	1	-	-	-	-	-	-	-	-	-	-
交野市	8	8	8	-	-	-	-	-	-	-	-	-	-
大阪狭山市	9	9	7	-	-	1	1	-	-	-	1	-	-
阪南市	2	2	2	-	-	-	-	-	-	-	-	-	-
島本町	-	-	-	-	-	-	-	-	-	-	-	-	-
豊能町	4	4	4	-	-	-	-	-	-	-	-	-	-
能勢町	48	48	43	-	-	-	-	-	-	-	5	-	-
忠岡町	3	3	1	-	-	-	-	-	-	-	2	-	-
熊取町	3	3	3	-	-	-	-	-	-	-	-	-	-
田尻町	-	-	-	-	-	-	-	-	-	-	-	-	-
岬町	4	4	3	-	-	-	-	-	-	-	1	-	-
太子町	-	-	-	-	-	-	-	-	-	-	-	-	-
河南町	9	9	9	-	-	-	-	-	-	-	-	-	-
千早赤阪村	9	9	6	-	-	-	1	-	-	-	2	-	-

(2) 農作業を受託した経営体の事業部門数別経営体数

市区町村名	1部門のみ 行っている 経営体	水稲作	麦作	大豆作	野菜作	果樹作	飼料用 作物作	工芸農 作物作	さとう きび作	その他の 作物	畜産	酪農 ヘルパー
大阪府	337	280	-	-	3	3	-	-	-	51	-	-
大阪市	4	1	-	-	-	-	-	-	-	3	-	-
堺市	25	24	-	-	-	-	-	-	-	1	-	-
岸和田市	8	6	-	-	1	-	-	-	-	1	-	-
豊中市	2	1	-	-	-	-	-	-	-	1	-	-
池田市	1	1	-	-	-	-	-	-	-	-	-	-
吹田市	2	2	-	-	-	-	-	-	-	-	-	-
泉大津市	4	3	-	-	-	-	-	-	-	1	-	-
高槻市	35	35	-	-	-	-	-	-	-	-	-	-
貝塚市	13	12	-	-	-	-	-	-	-	1	-	-
守口市	-	-	-	-	-	-	-	-	-	-	-	-
枚方市	19	16	-	-	-	-	-	-	-	3	-	-
茨木市	28	25	-	-	-	-	-	-	-	3	-	-
八尾市	1	1	-	-	-	-	-	-	-	-	-	-
泉佐野市	10	9	-	-	1	-	-	-	-	-	-	-
富田林市	17	11	-	-	1	-	-	-	-	5	-	-
寝屋川市	9	9	-	-	-	-	-	-	-	-	-	-
河内長野市	15	12	-	-	-	1	-	-	-	2	-	-
松原市	1	1	-	-	-	-	-	-	-	-	-	-
大東市	2	2	-	-	-	-	-	-	-	-	-	-
和泉市	17	5	-	-	-	-	-	-	-	12	-	-
箕面市	8	4	-	-	-	-	-	-	-	4	-	-
柏原市	-	-	-	-	-	-	-	-	-	-	-	-
羽曳野市	3	3	-	-	-	-	-	-	-	-	-	-
門真市	1	1	-	-	-	-	-	-	-	-	-	-
摂津市	1	1	-	-	-	-	-	-	-	-	-	-
高石市	-	-	-	-	-	-	-	-	-	-	-	-
藤井寺市	-	-	-	-	-	-	-	-	-	-	-	-
東大阪市	6	3	-	-	-	-	-	-	-	3	-	-
泉南市	6	6	-	-	-	-	-	-	-	-	-	-
四條畷市	1	1	-	-	-	-	-	-	-	-	-	-
交野市	8	8	-	-	-	-	-	-	-	-	-	-
大阪狭山市	8	6	-	-	-	1	-	-	-	1	-	-
阪南市	2	2	-	-	-	-	-	-	-	-	-	-
島本町	-	-	-	-	-	-	-	-	-	-	-	-
豊能町	4	4	-	-	-	-	-	-	-	-	-	-
能勢町	48	43	-	-	-	-	-	-	-	5	-	-
忠岡町	3	1	-	-	-	-	-	-	-	2	-	-
熊取町	3	3	-	-	-	-	-	-	-	-	-	-
田尻町	-	-	-	-	-	-	-	-	-	-	-	-
岬町	4	3	-	-	-	-	-	-	-	1	-	-
太子町	-	-	-	-	-	-	-	-	-	-	-	-
河南町	9	9	-	-	-	-	-	-	-	-	-	-
千早赤阪村	9	6	-	-	-	1	-	-	-	2	-	-

単位：経営体

2部門 を行っている 経営体	水稲作 と麦作	水稲作 と大豆作	水稲作 と野菜作	水稲作と 飼料作物	水稲作と 工芸作物	水稲作と その他の 作物	水稲作 と畜産	麦作と 大豆作	野菜作 と果樹作	3部門以上 を行っている 経営体	水稲作	水稲作と 大豆作	
												水稲作と 大豆作	水稲作と 大豆作
6	-	1	3	-	-	1	-	-	-	-	-	-	-
-	-	-	-	-	-	-	-	-	-	-	-	-	-
-	-	-	-	-	-	-	-	-	-	-	-	-	-
-	-	-	-	-	-	-	-	-	-	-	-	-	-
-	-	-	-	-	-	-	-	-	-	-	-	-	-
-	-	-	-	-	-	-	-	-	-	-	-	-	-
-	-	-	-	-	-	-	-	-	-	-	-	-	-
1	-	-	-	-	-	-	-	-	-	-	-	-	-
-	-	-	-	-	-	-	-	-	-	-	-	-	-
2	-	1	-	-	-	1	-	-	-	-	-	-	-
-	-	-	-	-	-	-	-	-	-	-	-	-	-
-	-	-	-	-	-	-	-	-	-	-	-	-	-
-	-	-	-	-	-	-	-	-	-	-	-	-	-
-	-	-	-	-	-	-	-	-	-	-	-	-	-
1	-	-	1	-	-	-	-	-	-	-	-	-	-
-	-	-	-	-	-	-	-	-	-	-	-	-	-
-	-	-	-	-	-	-	-	-	-	-	-	-	-
-	-	-	-	-	-	-	-	-	-	-	-	-	-
-	-	-	-	-	-	-	-	-	-	-	-	-	-
-	-	-	-	-	-	-	-	-	-	-	-	-	-
1	-	-	1	-	-	-	-	-	-	-	-	-	-
-	-	-	-	-	-	-	-	-	-	-	-	-	-
-	-	-	-	-	-	-	-	-	-	-	-	-	-
-	-	-	-	-	-	-	-	-	-	-	-	-	-
-	-	-	-	-	-	-	-	-	-	-	-	-	-
-	-	-	-	-	-	-	-	-	-	-	-	-	-
-	-	-	-	-	-	-	-	-	-	-	-	-	-
-	-	-	-	-	-	-	-	-	-	-	-	-	-
-	-	-	-	-	-	-	-	-	-	-	-	-	-
-	-	-	-	-	-	-	-	-	-	-	-	-	-
-	-	-	-	-	-	-	-	-	-	-	-	-	-
-	-	-	-	-	-	-	-	-	-	-	-	-	-
-	-	-	-	-	-	-	-	-	-	-	-	-	-
-	-	-	-	-	-	-	-	-	-	-	-	-	-

(3) 農作業を受託した経営体の受託作業面積規模別経営体数

ア 水稲作

単位：経営体

市区町村名	計	10ha 未満	10 ～ 20	20 ～ 30	30 ～ 40	50 ～ 100	100 ～ 150	150 ～ 200	200 ～ 300	300 ～ 500	500ha 以上
大阪府	286	276	8	2	-	-	-	-	-	-	-
大阪市	1	1	-	-	-	-	-	-	-	-	-
堺市	24	21	2	1	-	-	-	-	-	-	-
岸和田市	6	6	-	-	-	-	-	-	-	-	-
豊中市	1	1	-	-	-	-	-	-	-	-	-
池田市	1	1	-	-	-	-	-	-	-	-	-
吹田市	2	2	-	-	-	-	-	-	-	-	-
泉大津市	3	3	-	-	-	-	-	-	-	-	-
高槻市	35	34	1	-	-	-	-	-	-	-	-
貝塚市	13	13	-	-	-	-	-	-	-	-	-
守口市	-	-	-	-	-	-	-	-	-	-	-
枚方市	16	16	-	-	-	-	-	-	-	-	-
茨木市	27	27	-	-	-	-	-	-	-	-	-
八尾市	1	1	-	-	-	-	-	-	-	-	-
泉佐野市	9	9	-	-	-	-	-	-	-	-	-
富田林市	11	11	-	-	-	-	-	-	-	-	-
寝屋川市	9	8	1	-	-	-	-	-	-	-	-
河内長野市	12	12	-	-	-	-	-	-	-	-	-
松原市	1	-	1	-	-	-	-	-	-	-	-
大東市	2	2	-	-	-	-	-	-	-	-	-
和泉市	6	5	1	-	-	-	-	-	-	-	-
箕面市	4	4	-	-	-	-	-	-	-	-	-
柏原市	-	-	-	-	-	-	-	-	-	-	-
羽曳野市	3	3	-	-	-	-	-	-	-	-	-
門真市	1	1	-	-	-	-	-	-	-	-	-
摂津市	1	1	-	-	-	-	-	-	-	-	-
高石市	-	-	-	-	-	-	-	-	-	-	-
藤井寺市	-	-	-	-	-	-	-	-	-	-	-
東大阪市	4	4	-	-	-	-	-	-	-	-	-
泉南市	6	6	-	-	-	-	-	-	-	-	-
四條畷市	1	1	-	-	-	-	-	-	-	-	-
交野市	8	8	-	-	-	-	-	-	-	-	-
大阪狭山市	7	7	-	-	-	-	-	-	-	-	-
阪南市	2	2	-	-	-	-	-	-	-	-	-
島本町	-	-	-	-	-	-	-	-	-	-	-
豊能町	4	4	-	-	-	-	-	-	-	-	-
能勢町	43	41	1	1	-	-	-	-	-	-	-
忠岡町	1	1	-	-	-	-	-	-	-	-	-
熊取町	3	3	-	-	-	-	-	-	-	-	-
田尻町	-	-	-	-	-	-	-	-	-	-	-
岬町	3	3	-	-	-	-	-	-	-	-	-
太子町	-	-	-	-	-	-	-	-	-	-	-
河南町	9	8	1	-	-	-	-	-	-	-	-
千早赤阪村	6	6	-	-	-	-	-	-	-	-	-

イ さとうきび作 【大阪府は該当しない】

(4) 水稲作受託作業種類別経営体数と受託作業面積

単位 { 経営体数：経営体
面積：a

市区町村名	計		全作業		部分作業													
	実 経営 体数	面積	経営 体数	面積	実 経営 体数	育 苗		耕起・代かき		田 植		防 除		稲刈り・脱穀		乾燥・調製		
						経営 体数	面積	経営 体数	面積	経営 体数	面積	経営 体数	面積	経営 体数	面積	経営 体数	面積	
大阪府	286	52 719	56	3 040	257	60	3 451	124	5 747	150	7 910	22	918	195	15 762	159	15 891	
大阪府	1	42	-	-	1	-	-	-	-	1	14	-	-	1	14	1	14	
堺市	24	7 685	4	63	22	4	48	11	537	13	532	1	20	19	3 006	16	3 479	
岸和田市	6	324	-	-	6	2	9	1	8	2	23	-	-	2	98	4	186	
豊中市	1	250	-	-	1	1	50	1	50	1	50	-	-	1	50	1	50	
池田市	1	300	-	-	1	1	150	-	-	-	-	-	-	-	-	1	150	
吹田市	2	213	-	-	2	-	-	1	50	1	50	-	-	2	63	1	50	
泉大津市	3	1 230	-	-	3	-	-	2	515	1	15	-	-	1	700	-	-	
高槻市	35	3 882	12	578	27	4	110	14	564	17	1 275	1	9	21	1 027	10	319	
貝塚市	13	2 271	2	111	13	2	150	2	230	-	-	1	20	5	525	6	1 235	
守口市	-	-	-	-	-	-	-	-	-	-	-	-	-	-	-	-	-	
枚方市	16	1 660	-	-	16	5	152	10	271	11	286	1	11	11	753	6	187	
茨木市	27	3 762	9	347	22	5	302	13	540	17	763	2	40	21	1 017	16	753	
八尾市	1	60	-	-	1	1	12	1	12	1	12	-	-	1	12	1	12	
泉佐野市	9	1 733	1	70	9	3	170	4	160	6	257	1	20	6	408	7	648	
富田林市	11	2 663	2	230	9	-	-	6	200	6	749	1	9	6	1 096	4	379	
寝屋川市	9	3 108	2	93	8	2	40	3	465	4	532	-	-	6	925	4	1 053	
河内長野市	12	2 018	-	-	12	5	203	5	188	6	292	-	-	8	594	11	741	
松原市	1	1 510	-	-	1	-	-	1	30	1	30	-	-	1	700	1	750	
大東市	2	258	-	-	2	1	27	1	27	1	27	-	-	2	77	2	100	
和泉市	6	2 565	2	300	6	2	206	2	200	3	310	1	1	5	651	5	897	
箕面市	4	320	2	35	3	-	-	2	45	2	45	1	20	3	70	2	105	
柏原市	-	-	-	-	-	-	-	-	-	-	-	-	-	-	-	-	-	
羽曳野市	3	210	-	-	3	1	20	2	95	2	35	1	20	1	20	1	20	
門真市	1	520	-	-	1	-	-	1	20	-	-	-	-	1	200	1	300	
摂津市	1	50	-	-	1	1	10	1	10	1	10	-	-	1	10	1	10	
高石市	-	-	-	-	-	-	-	-	-	-	-	-	-	-	-	-	-	
藤井寺市	-	-	-	-	-	-	-	-	-	-	-	-	-	-	-	-	-	
東大阪市	4	557	1	20	3	-	-	1	200	1	190	1	135	2	6	2	6	
泉南市	6	700	1	40	5	1	12	3	42	5	92	1	10	5	252	3	252	
四條畷市	1	50	1	20	1	-	-	1	6	1	6	1	6	1	6	1	6	
交野市	8	1 200	1	15	7	-	-	5	166	5	225	-	-	6	402	7	392	
大阪狭山市	7	447	-	-	7	1	50	5	65	6	111	-	-	5	113	3	108	
阪南市	2	125	-	-	2	-	-	-	-	-	-	-	-	2	125	-	-	
島本町	-	-	-	-	-	-	-	-	-	-	-	-	-	-	-	-	-	
豊能町	4	418	-	-	4	2	35	-	-	2	31	-	-	4	171	3	181	
能勢町	43	9 274	14	1 080	36	11	1 560	14	810	21	1 663	6	576	28	1 868	23	1 717	
忠岡町	1	89	-	-	1	-	-	1	6	1	8	-	-	1	75	-	-	
熊取町	3	480	-	-	3	-	-	2	40	-	-	-	-	3	170	3	270	
田尻町	-	-	-	-	-	-	-	-	-	-	-	-	-	-	-	-	-	
岬町	3	185	-	-	3	2	40	1	10	2	25	-	-	3	70	2	40	
太子町	-	-	-	-	-	-	-	-	-	-	-	-	-	-	-	-	-	
河南町	9	1 871	-	-	9	2	65	3	57	6	166	2	21	5	268	7	1 294	
千早赤阪村	6	689	2	38	6	1	30	4	128	3	86	-	-	5	220	3	187	

(5) さとうきび作受託作業種類別経営体数と受託作業面積 【大阪府は該当なし】

(6) 農作業の受託料金収入規模別経営体数

単位：経営体

市区町村名	計	収入なし	50万円未満	50～100万円	100～200	200～300	300～500	500～700	700～1,000	1,000～1,500	1,500～2,000	2,000～3,000	3,000万円以上
大阪府	9 028	8 685	249	44	23	11	11	1	1	2	-	1	-
大阪市	106	102	2	-	1	-	1	-	-	-	-	-	-
堺市	794	769	18	1	3	-	3	-	-	-	-	-	-
岸和田市	493	485	7	1	-	-	-	-	-	-	-	-	-
豊中市	76	74	1	-	1	-	-	-	-	-	-	-	-
池田市	111	110	1	-	-	-	-	-	-	-	-	-	-
吹田市	69	67	1	1	-	-	-	-	-	-	-	-	-
泉大津市	23	19	2	-	-	2	-	-	-	-	-	-	-
高槻市	495	460	29	3	1	2	-	-	-	-	-	-	-
貝塚市	276	262	9	3	-	1	1	-	-	-	-	-	-
守口市	37	37	-	-	-	-	-	-	-	-	-	-	-
枚方市	460	441	14	1	2	1	-	-	1	-	-	-	-
茨木市	561	531	22	8	-	-	-	-	-	-	-	-	-
八尾市	272	271	1	-	-	-	-	-	-	-	-	-	-
泉佐野市	501	491	7	-	1	2	-	-	-	-	-	-	-
富田林市	433	416	9	2	4	-	1	-	-	-	-	1	-
寝屋川市	140	131	5	2	-	1	1	-	-	-	-	-	-
河内長野市	241	226	11	2	2	-	-	-	-	-	-	-	-
松原市	124	123	-	-	-	-	1	-	-	-	-	-	-
大東市	50	48	1	1	-	-	-	-	-	-	-	-	-
和泉市	341	323	10	3	1	1	1	1	-	1	-	-	-
箕面市	161	153	6	2	-	-	-	-	-	-	-	-	-
柏原市	109	109	-	-	-	-	-	-	-	-	-	-	-
羽曳野市	296	293	3	-	-	-	-	-	-	-	-	-	-
門真市	60	59	-	1	-	-	-	-	-	-	-	-	-
摂津市	57	56	1	-	-	-	-	-	-	-	-	-	-
高石市	22	22	-	-	-	-	-	-	-	-	-	-	-
藤井寺市	35	35	-	-	-	-	-	-	-	-	-	-	-
東大阪市	131	124	5	1	1	-	-	-	-	-	-	-	-
泉南市	297	291	5	-	1	-	-	-	-	-	-	-	-
四條畷市	75	74	1	-	-	-	-	-	-	-	-	-	-
交野市	176	168	6	1	1	-	-	-	-	-	-	-	-
大阪狭山市	136	127	9	-	-	-	-	-	-	-	-	-	-
阪南市	110	108	2	-	-	-	-	-	-	-	-	-	-
島本町	44	44	-	-	-	-	-	-	-	-	-	-	-
豊能町	212	208	3	-	1	-	-	-	-	-	-	-	-
能勢町	725	677	39	6	2	1	-	-	-	-	-	-	-
忠岡町	15	12	2	-	-	-	1	-	-	-	-	-	-
熊取町	122	119	2	1	-	-	-	-	-	-	-	-	-
田尻町	27	27	-	-	-	-	-	-	-	-	-	-	-
岬町	38	34	4	-	-	-	-	-	-	-	-	-	-
太子町	131	131	-	-	-	-	-	-	-	-	-	-	-
河南町	332	323	6	1	1	-	-	-	-	1	-	-	-
千早赤阪村	114	105	5	3	-	-	1	-	-	-	-	-	-

5-8 家族農業経営

(1) 主副業別農家数

(2) 専兼業別農家数

市区町村名	単位：戸						単位：戸						
	計	主業農家	65歳未満の農業専従者がいる	準主業農家	65歳未満の農業専従者がいる	副業的農家	計	専業農家	男子生産年齢人口がいる	女子生産年齢人口がいる	兼業農家	第1種兼業農家	第2種兼業農家
大阪府	9 028	1 377	1 129	1 879	732	5 772	9 028	2 860	985	1 081	6 168	607	5 561
大阪市	106	15	14	29	16	62	106	25	18	14	81	3	78
堺市	794	117	95	177	68	500	794	227	97	101	567	29	538
岸和田市	493	113	100	111	50	269	493	174	66	59	319	53	266
豊中市	76	9	8	22	9	45	76	15	6	9	61	2	59
池田市	111	29	28	31	17	51	111	40	14	16	71	15	56
吹田市	69	5	3	12	6	52	69	20	10	8	49	1	48
泉大津市	23	4	3	7	5	12	23	7	3	5	16	1	15
高槻市	495	40	20	97	29	358	495	158	38	36	337	26	311
貝塚市	276	88	83	63	31	125	276	94	54	58	182	42	140
守口市	37	5	5	7	3	25	37	10	5	6	27	2	25
枚方市	460	47	30	94	37	319	460	136	36	50	324	17	307
茨木市	561	41	26	122	36	398	561	158	36	45	403	18	385
八尾市	272	54	51	42	23	176	272	109	43	45	163	14	149
泉佐野市	501	145	130	93	46	263	501	192	103	103	309	59	250
富田林市	433	52	41	92	30	289	433	127	31	40	306	34	272
寝屋川市	140	11	6	51	21	78	140	30	8	12	110	3	107
河内長野市	241	14	11	44	19	183	241	68	14	25	173	4	169
松原市	124	17	16	25	11	82	124	33	13	15	91	5	86
大東市	50	4	2	11	2	35	50	12	8	6	38	-	38
和泉市	341	77	68	67	32	197	341	100	53	51	241	30	211
箕面市	161	18	15	41	15	102	161	45	17	20	116	9	107
柏原市	109	42	40	16	10	51	109	57	29	32	52	15	37
羽曳野市	296	75	63	51	19	170	296	141	46	53	155	33	122
門真市	60	6	5	11	4	43	60	18	6	6	42	1	41
摂津市	57	4	2	15	1	38	57	12	5	5	45	-	45
高石市	22	1	1	5	1	16	22	6	1	-	16	-	16
藤井寺市	35	4	3	10	3	21	35	11	5	6	24	1	23
東大阪市	131	23	19	26	12	82	131	44	18	19	87	4	83
泉南市	297	75	60	41	23	181	297	127	36	41	170	35	135
四條畷市	75	6	4	28	12	41	75	12	3	6	63	5	58
交野市	176	27	17	33	14	116	176	65	20	23	111	13	98
大阪狭山市	136	14	11	39	14	83	136	36	10	13	100	4	96
阪南市	110	13	10	17	9	80	110	33	8	10	77	10	67
島本町	44	2	1	11	2	31	44	13	2	3	31	3	28
豊能町	212	14	8	43	11	155	212	55	11	10	157	11	146
能勢町	725	68	46	150	34	507	725	191	45	63	534	47	487
忠岡町	15	2	2	5	1	8	15	2	-	-	13	3	10
熊取町	122	14	12	30	15	78	122	38	13	9	84	9	75
田尻町	27	2	1	4	2	21	27	17	3	3	10	-	10
岬町	38	3	3	6	1	29	38	12	1	3	26	4	22
太子町	131	29	26	17	8	85	131	64	20	14	67	14	53
河南町	332	33	29	58	20	241	332	89	22	27	243	21	222
千早赤阪村	114	15	11	25	10	74	114	37	8	11	77	7	70

(3) 農業労働力保有状態別農家数

単位：戸

市区町村名	専従者あり															専従者なし				
	計	65歳未満の専従者がいる			男女の専従者がいる	男女の専従者2人以上				専従者は男だけ	男女の準専従者がいる			計	男女の準専従者がいる	準専従者は男だけ	準専従者は女だけ	準専従者もいない		
		65歳未満の専従者がいる	男の専従者がいる	女の専従者がいる		男の専従者2人以上	男の専従者1人	女の専従者2人以上	女の専従者1人		専従者は男だけ	男の準専従者がいる	女の準専従者がいる						男女の準専従者がいる	
大阪府	4718	2009	1114	585	1782	364	1418	186	1596	2531	2361	974	405	387	188	4310	740	1689	253	1628
大阪市	63	35	21	9	25	7	18	4	21	34	34	13	4	4	3	43	4	20	3	16
堺市	404	174	109	52	130	37	93	22	108	242	223	84	32	30	16	390	64	174	16	136
岸和田市	342	157	93	49	161	32	129	11	150	155	133	66	26	25	14	151	40	56	12	43
豊中市	45	18	7	4	12	3	9	3	9	29	26	16	4	4	2	31	5	16	3	7
池田市	89	48	31	12	39	10	29	5	34	41	36	16	9	9	7	22	6	10	1	5
吹田市	32	12	8	4	7	1	6	2	5	24	21	3	1	1	-	37	5	17	2	13
泉大津市	11	9	6	3	4	1	3	-	4	4	2	2	3	3	1	12	-	7	-	5
高槻市	179	53	19	13	46	-	46	1	45	112	107	44	21	21	10	316	51	123	21	121
貝塚市	186	119	87	55	97	38	59	22	75	78	66	39	11	10	7	90	18	36	3	33
守口市	20	9	4	2	6	1	5	-	6	13	12	4	1	1	-	17	3	3	2	9
枚方市	239	80	32	14	68	11	57	2	66	147	141	52	24	22	13	221	34	83	11	93
茨木市	224	66	32	11	66	7	59	4	62	133	131	58	25	24	10	337	64	113	24	136
八尾市	169	80	52	22	58	12	46	5	53	103	92	29	8	8	1	103	9	41	7	46
泉佐野市	303	184	118	67	178	46	132	25	153	105	98	44	20	20	8	198	42	73	16	67
富田林市	227	81	41	23	79	17	62	7	72	135	132	43	13	13	6	206	32	87	10	77
寝屋川市	70	29	12	9	20	2	18	2	18	42	40	21	8	6	5	70	18	26	4	22
河内長野市	99	35	9	13	29	4	25	3	26	55	54	22	15	14	5	142	16	55	7	64
松原市	58	29	15	11	15	5	10	3	12	43	38	14	-	-	-	66	9	27	-	30
大東市	17	6	2	1	2	-	2	-	2	15	15	4	-	-	-	33	7	10	2	14
和泉市	212	105	68	32	86	25	61	9	77	113	103	42	13	13	6	129	19	48	6	56
箕面市	101	36	23	12	35	4	31	3	32	52	46	36	14	14	8	60	17	25	6	12
柏原市	93	51	31	14	40	13	27	5	35	42	39	14	11	10	5	16	2	7	1	6
羽曳野市	192	85	45	26	89	12	77	9	80	81	73	35	22	19	5	104	17	38	11	38
門真市	30	13	8	-	4	-	4	-	4	26	24	11	-	-	-	30	4	13	-	13
摂津市	17	3	-	2	5	-	5	1	4	10	10	3	2	2	1	40	7	14	1	18
高石市	10	2	1	-	2	1	1	-	2	8	8	4	-	-	-	12	1	3	-	8
藤井寺市	24	8	1	2	3	1	2	1	2	19	19	8	2	2	2	11	2	5	-	4
東大阪市	73	33	21	8	22	1	21	3	19	46	41	13	5	5	1	58	4	37	3	14
泉南市	176	84	47	29	91	14	77	10	81	69	66	19	16	16	6	121	19	52	7	43
四條畷市	36	16	7	4	10	1	9	1	9	21	20	11	5	5	5	39	8	17	5	9
交野市	89	35	12	4	31	6	25	1	30	53	50	23	5	5	1	87	18	31	8	30
大阪狭山市	62	25	18	7	19	5	14	2	17	33	32	9	10	9	6	74	9	34	5	26
阪南市	52	21	7	7	14	4	10	4	10	33	33	14	5	4	3	58	17	22	2	17
島本町	13	3	1	1	1	-	1	-	1	11	11	4	1	1	-	31	3	9	1	18
豊能町	75	21	5	2	18	1	17	-	18	45	43	16	12	12	5	137	20	53	7	57
能勢町	241	86	42	10	86	13	73	3	83	126	122	62	29	28	18	484	86	172	24	202
忠岡町	8	3	-	-	3	-	3	-	3	5	5	1	-	-	-	7	-	6	1	-
熊取町	60	30	17	10	30	6	24	2	28	29	26	14	1	-	-	62	19	17	2	24
田尻町	20	4	1	1	8	-	8	-	8	10	9	4	2	2	-	7	2	3	-	2
岬町	18	6	4	4	8	1	7	-	8	9	9	3	1	1	-	20	9	8	1	2
太子町	99	36	22	15	49	16	33	8	41	45	42	15	5	5	3	32	2	19	4	7
河南町	172	57	24	12	53	3	50	3	50	109	104	27	10	10	2	160	20	61	9	70
千早赤阪村	68	22	11	9	33	3	30	-	33	26	25	12	9	9	3	46	8	18	5	15

(4) 家族経営構成別農家数

ア 計

イ 経営者年齢65歳以上

単位：戸

単位：戸

市区町村名	計	一世代家族経営			二世代家族経営		三世代等家族経営	計	一世代家族経営			二世代家族経営		三世代家族経営
		一人家族経営	夫婦家族経営	一人家族経営	親子家族経営	三世代等家族経営	一人家族経営		夫婦家族経営	一人家族経営	親子家族経営	三世代家族経営		
大阪府	9 028	6 148	3 295	2 798	2 656	2 633	224	5 604	3 903	1 889	1 990	1 598	1 582	103
大阪市	106	56	37	18	45	45	5	70	39	28	11	30	30	1
堺市	794	482	290	189	283	279	29	488	303	163	138	173	169	12
岸和田市	493	315	128	184	161	161	17	309	213	86	127	88	88	8
豊中市	76	30	17	13	40	40	6	53	18	11	7	32	32	3
池田市	111	59	18	41	50	50	2	67	41	13	28	26	26	-
吹田市	69	52	35	14	15	14	2	45	34	23	9	10	10	1
泉大津市	23	15	13	1	8	8	-	12	8	7	1	4	4	-
高槻市	495	366	197	164	120	118	9	321	236	112	122	80	79	5
貝塚市	276	158	74	81	104	103	14	138	95	43	51	40	39	3
守口市	37	23	13	10	14	14	-	20	11	4	7	9	9	-
枚方市	460	298	143	150	154	154	8	304	195	76	116	101	101	8
茨木市	561	376	220	152	167	167	18	363	242	126	113	111	111	10
八尾市	272	197	112	83	72	72	3	175	119	70	49	55	55	1
泉佐野市	501	341	157	183	148	147	12	279	203	89	114	71	70	5
富田林市	433	325	208	116	101	101	7	273	212	122	89	58	58	3
寝屋川市	140	78	42	36	55	54	7	95	49	26	23	41	41	5
河内長野市	241	195	109	86	40	40	6	148	123	66	57	22	22	3
松原市	124	87	58	29	36	36	1	69	44	24	20	24	24	1
大東市	50	33	23	9	17	16	-	31	19	15	4	12	12	-
和泉市	341	238	137	99	94	92	9	194	138	72	66	52	51	4
箕面市	161	88	28	58	63	62	10	113	62	20	41	44	43	7
柏原市	109	66	26	40	38	38	5	65	40	14	26	24	24	1
羽曳野市	296	211	99	111	81	81	4	187	140	62	77	47	47	-
門真市	60	41	27	14	18	17	1	40	25	17	8	14	13	1
摂津市	57	37	25	12	20	20	-	34	20	13	7	14	14	-
高石市	22	18	13	5	4	4	-	15	11	8	3	4	4	-
藤井寺市	35	23	13	10	12	12	-	23	16	9	7	7	7	-
東大阪市	131	94	57	37	35	35	2	88	60	34	26	28	28	-
泉南市	297	215	104	111	79	79	3	198	155	66	89	42	42	1
四條畷市	75	38	19	18	33	32	4	45	25	10	14	19	18	1
交野市	176	111	55	56	60	58	5	118	75	34	41	39	37	4
大阪狭山市	136	97	61	35	35	35	4	83	58	34	24	23	23	2
阪南市	110	79	35	44	29	28	2	72	50	20	30	21	20	1
島本町	44	31	23	8	12	12	1	28	19	13	6	9	9	-
豊能町	212	158	83	72	52	50	2	121	97	44	52	23	23	1
能勢町	725	545	312	231	169	168	11	422	329	153	175	91	90	2
忠岡町	15	12	6	4	3	3	-	12	9	5	4	3	3	-
熊取町	122	80	35	44	36	36	6	71	46	14	31	22	22	3
田尻町	27	23	10	12	3	3	1	22	20	8	11	2	2	-
岬町	38	32	10	22	6	6	-	27	22	6	16	5	5	-
太子町	131	93	44	49	36	36	2	93	73	31	42	18	18	2
河南町	332	260	146	110	68	67	4	202	160	78	80	39	38	3
千早赤阪村	114	72	33	37	40	40	2	71	49	20	28	21	21	1

(5) 後継者の有無別農家数

単位：戸

市区町村名	合計	同居後継者がいる																			同居後継者がいない		
		計	男の同居後継者の自営農業従事日数別										女の同居後継者の自営農業従事日数別									他出 農業 後継 者が いる	他出 農業 後継 者が ない
			小計	従事 しな かつ た	1 ～ 29日	30 ～ 59	60 ～ 99	100 ～ 149	150 ～ 199	200 ～ 249	250 日 以上	小計	従事 しな かつ た	1 ～ 29日	30 ～ 59	60 ～ 99	100 ～ 149	150 ～ 199	200 ～ 249	250 日 以上			
大阪府	9 028 3	134 2	889	356 1	180	461	343	147	75	66	261	245	55	86	31	18	17	11	12	15	2	227 3	667
大阪市	106	49	43	3	12	9	6	3	3	-	7	6	2	2	1	1	-	-	-	-	15	42	
堺市	794	341	325	28	120	60	41	31	5	1	39	16	3	5	3	2	2	1	-	-	173	280	
岸和田市	493	163	146	23	42	20	28	6	6	3	18	17	6	5	-	-	2	-	1	3	88	242	
豊中市	76	41	38	2	8	8	8	6	4	1	1	3	1	1	-	1	-	-	-	-	15	20	
池田市	111	39	36	3	4	4	11	5	1	2	6	3	-	1	-	1	-	-	-	1	22	50	
吹田市	69	27	24	3	13	2	1	2	2	-	1	3	-	2	1	-	-	-	-	-	22	20	
泉大津市	23	15	13	1	6	2	-	1	-	1	2	2	1	1	-	-	-	-	-	-	4	4	
高槻市	495	200	181	20	96	28	20	9	1	4	3	19	2	9	2	3	3	-	-	-	157	138	
貝塚市	276	118	111	17	42	8	14	3	1	2	24	7	2	-	1	-	-	-	2	2	47	111	
守口市	37	11	9	2	2	1	1	-	2	-	1	2	1	1	-	-	-	-	-	-	11	15	
枚方市	460	144	131	9	61	30	21	1	7	2	-	13	2	6	2	-	2	1	-	-	141	175	
茨木市	561	222	203	22	87	46	27	6	7	2	6	19	3	8	3	1	-	2	-	2	154	185	
八尾市	272	82	75	11	25	13	3	4	3	7	9	7	2	3	1	-	-	-	-	1	50	140	
泉佐野市	501	185	171	35	63	15	10	4	6	10	28	14	6	3	2	-	-	2	-	1	98	218	
富田林市	433	121	115	23	46	18	11	7	4	1	5	6	1	1	-	-	1	2	-	1	117	195	
寝屋川市	140	63	56	2	18	13	12	6	1	2	2	7	-	3	1	1	1	-	1	-	37	40	
河内長野市	241	80	75	14	39	11	3	4	1	-	3	5	1	2	-	1	-	-	-	1	75	86	
松原市	124	46	43	5	15	7	7	1	-	2	6	3	1	-	1	1	-	-	-	-	22	56	
大東市	50	18	16	2	7	2	4	1	-	-	-	2	-	2	-	-	-	-	-	-	11	21	
和泉市	341	124	111	13	50	8	8	4	1	3	24	13	3	4	2	2	1	1	-	-	56	161	
箕面市	161	54	49	2	13	4	18	4	4	1	3	5	-	2	1	-	1	-	1	-	46	61	
柏原市	109	29	28	4	7	2	4	1	-	1	9	1	-	-	-	-	-	-	1	-	16	64	
羽曳野市	296	65	63	8	21	8	8	4	1	2	11	2	-	-	-	2	-	-	-	-	80	151	
門真市	60	24	22	2	8	7	2	-	1	1	1	2	1	1	-	-	-	-	-	-	18	18	
摂津市	57	25	21	-	13	2	3	3	-	-	-	4	-	2	1	-	1	-	-	-	17	15	
高石市	22	3	3	-	1	1	1	-	-	-	-	-	-	-	-	-	-	-	-	-	12	7	
藤井寺市	35	15	13	-	7	1	3	2	-	-	-	2	-	-	1	-	-	1	-	-	5	15	
東大阪市	131	42	39	6	16	4	2	1	-	2	8	3	-	2	-	-	-	-	-	1	28	61	
泉南市	297	77	70	12	25	8	5	5	1	2	12	7	2	2	1	-	-	-	1	1	68	152	
四條畷市	75	24	24	3	7	6	5	3	-	-	-	-	-	-	-	-	-	-	-	-	16	35	
交野市	176	59	57	2	28	9	5	4	2	1	6	2	-	1	1	-	-	-	-	-	58	59	
大阪狭山市	136	64	59	7	30	6	7	2	-	2	5	5	3	-	1	-	1	-	-	-	32	40	
阪南市	110	38	32	6	9	8	4	1	-	1	3	6	1	3	-	-	-	1	1	-	28	44	
島本町	44	16	13	2	5	5	1	-	-	-	-	3	-	1	2	-	-	-	-	-	10	18	
豊能町	212	69	65	5	40	9	8	2	-	-	1	4	1	1	2	-	-	-	-	-	66	77	
能勢町	725	211	194	31	96	38	14	4	3	2	6	17	7	5	-	2	1	-	2	-	240	274	
忠岡町	15	5	3	-	1	1	1	-	-	-	-	2	1	1	-	-	-	-	-	-	6	4	
熊取町	122	40	37	6	16	4	2	2	2	2	3	3	-	1	1	-	-	-	1	-	28	54	
田尻町	27	8	7	1	1	1	1	1	-	2	-	1	-	1	-	-	-	-	-	-	8	11	
岬町	38	3	3	2	-	-	-	-	1	-	-	-	-	-	-	-	-	-	-	-	13	22	
太子町	131	35	30	1	15	3	2	2	3	2	2	5	-	2	-	-	1	-	1	1	21	75	
河南町	332	98	95	14	52	16	5	-	1	1	6	3	1	2	-	-	-	-	-	-	81	153	
千早赤阪村	114	41	40	4	13	13	6	2	1	1	-	1	1	-	-	-	-	-	-	-	15	58	

(6) 後継者の有無別経営耕地面積

市区町村名	合計	同居後継者										
		計	男の同居後継者の自営農業従事日数別									
			小計	従事しな かった	1 ～ 29日	30 ～ 59	60 ～ 99	100 ～ 149	150 ～ 199	200 ～ 249	250日 以上	
大阪府	579 361	216 814	199 828	21 310	70 805	32 620	20 454	11 089	6 418	6 925	30 207	
大阪市	5 867	2 783	2 444	167	561	523	481	292	143	-	277	
堺市	48 390	21 839	20 760	1 552	6 930	3 310	2 409	2 559	614	57	3 329	
岸和田市	33 768	12 062	10 895	1 370	2 880	1 693	1 571	420	443	453	2 065	
豊中市	5 371	2 929	2 778	82	439	403	384	591	811	31	37	
池田市	8 002	4 018	3 779	73	241	195	596	225	130	557	1 762	
吹田市	4 311	2 094	1 942	130	1 263	132	33	126	113	-	145	
泉大津市	1 002	652	541	38	216	85	-	40	-	57	105	
高槻市	27 609	11 213	10 206	1 098	4 705	2 324	1 089	570	31	238	151	
貝塚市	19 273	8 985	8 405	1 067	2 502	524	1 009	400	97	395	2 411	
守口市	2 198	986	796	183	215	33	40	-	175	-	150	
枚方市	26 846	9 181	8 403	428	3 794	2 208	1 210	55	544	164	-	
茨木市	32 659	12 972	11 459	1 031	4 473	2 856	1 607	387	436	205	464	
八尾市	14 943	4 803	4 348	493	1 279	773	157	175	173	454	844	
泉佐野市	38 843	13 969	12 956	2 159	3 875	1 178	618	172	414	860	3 680	
富田林市	25 560	7 339	6 871	1 161	2 307	1 239	629	405	424	51	655	
寝屋川市	10 406	5 113	4 510	176	1 028	1 823	807	334	50	169	123	
河内長野市	13 072	4 841	4 474	893	2 190	530	125	275	60	-	401	
松原市	6 984	2 869	2 709	206	765	304	411	80	-	265	678	
大東市	2 845	922	819	106	315	76	282	40	-	-	-	
和泉市	26 648	11 765	10 927	1 018	3 114	1 191	412	531	35	474	4 152	
箕面市	10 199	3 464	3 077	140	853	196	995	261	397	36	199	
柏原市	6 873	2 343	2 320	300	493	93	220	73	-	50	1 091	
羽曳野市	17 673	4 113	4 030	342	1 250	771	377	154	50	145	941	
門真市	3 615	1 534	1 419	81	578	473	104	-	33	110	40	
摂津市	3 463	1 588	1 305	-	865	120	155	165	-	-	-	
高石市	1 115	135	135	-	41	60	34	-	-	-	-	
藤井寺市	1 607	746	682	-	271	80	156	175	-	-	-	
東大阪市	6 829	2 380	2 227	252	1 102	189	72	30	-	123	459	
泉南市	19 993	5 674	5 205	780	1 471	420	244	455	70	200	1 565	
四條畷市	5 106	1 761	1 761	317	339	487	479	139	-	-	-	
交野市	9 996	3 666	3 590	84	1 285	526	391	360	93	114	737	
大阪狭山市	7 679	3 951	3 603	480	1 587	272	452	183	-	157	472	
阪南市	6 026	2 316	1 899	349	488	351	151	30	-	50	480	
島本町	2 542	836	682	74	327	248	33	-	-	-	-	
豊能町	15 323	5 867	5 436	421	3 110	664	546	420	-	-	275	
能勢町	60 055	19 663	17 931	2 004	7 854	3 796	1 071	332	590	867	1 417	
忠岡町	844	249	145	-	39	40	66	-	-	-	-	
熊取町	8 893	3 957	3 685	1 236	1 227	276	118	258	120	210	240	
田尻町	1 474	421	351	45	38	79	51	45	-	93	-	
岬町	1 997	89	89	50	-	-	-	-	39	-	-	
太子町	8 162	2 404	2 069	27	1 032	219	160	82	197	180	172	
河南町	18 470	5 797	5 690	760	2 702	1 096	292	-	40	110	690	
千早赤阪村	6 830	2 525	2 475	137	761	764	417	250	96	50	-	

単位：a

が い る									同居後継者がいない		
女の同居後継者の自営農業従事日数別									他出農業 後継者が い る	他出農業 後継者が い ない	
小 計	従事しな かった	1 ～ 29日	30 ～ 59	60 ～ 99	100 ～ 149	150 ～ 199	200 ～ 249	250日 以上			
16	986	3 508	5 357	2 225	1 074	1 056	863	1 512	1 391	138 462	224 085
	339	91	73	75	100	-	-	-	-	822	2 262
1	079	228	286	145	275	115	30	-	-	9 981	16 570
1	167	471	245	-	-	69	-	34	348	5 823	15 883
	151	44	76	-	31	-	-	-	-	1 015	1 427
	239	-	50	-	39	-	-	-	150	1 149	2 835
	152	-	122	30	-	-	-	-	-	1 229	988
	111	41	70	-	-	-	-	-	-	162	188
1	007	97	466	97	140	207	-	-	-	8 598	7 798
	580	151	-	79	-	-	-	121	229	3 168	7 120
	190	70	120	-	-	-	-	-	-	590	622
	778	102	370	123	-	143	40	-	-	7 630	10 035
1	513	233	602	233	75	-	188	-	182	9 460	10 227
	455	176	174	49	-	-	-	-	56	2 832	7 308
1	013	458	143	193	-	-	149	-	70	7 057	17 817
	468	46	50	-	-	50	252	-	70	6 701	11 520
	603	-	183	207	33	110	-	70	-	3 013	2 280
	367	70	117	-	50	-	-	-	130	3 891	4 340
	160	36	-	86	38	-	-	-	-	1 469	2 646
	103	-	103	-	-	-	-	-	-	713	1 210
	838	161	400	72	80	30	95	-	-	4 066	10 817
	387	-	70	85	-	52	-	180	-	2 863	3 872
	23	-	-	-	-	-	-	23	-	1 131	3 399
	83	-	-	-	83	-	-	-	-	4 559	9 001
	115	45	70	-	-	-	-	-	-	1 063	1 018
	283	-	180	30	-	73	-	-	-	1 198	677
	-	-	-	-	-	-	-	-	-	671	309
	64	-	-	34	-	-	30	-	-	218	643
	153	-	95	-	-	-	-	-	58	1 552	2 897
	469	152	119	50	-	-	-	88	60	4 217	10 102
	-	-	-	-	-	-	-	-	-	1 147	2 198
	76	-	44	32	-	-	-	-	-	3 071	3 259
	348	118	-	150	-	80	-	-	-	1 698	2 030
	417	45	227	-	-	-	79	66	-	1 605	2 105
	154	-	60	94	-	-	-	-	-	448	1 258
	431	75	57	299	-	-	-	-	-	4 414	5 042
1	732	484	453	-	130	75	-	590	-	19 090	21 302
	104	34	70	-	-	-	-	-	-	357	238
	272	-	40	62	-	-	-	170	-	1 650	3 286
	70	-	70	-	-	-	-	-	-	488	565
	-	-	-	-	-	-	-	-	-	695	1 213
	335	-	75	-	-	52	-	170	38	1 108	4 650
	107	30	77	-	-	-	-	-	-	4 616	8 057
	50	50	-	-	-	-	-	-	-	1 234	3 071

(7) 経営方針の決定参画者（経営主を除く。）の有無別農家数

単位：戸

市区町村名	男の経営主					女の経営主				
	経営方針の決定参画者がいる	男女の経営方針決定参画者がいる	男の経営方針決定参画者だけ	女の経営方針決定参画者だけ	いない	経営方針の決定参画者がいる	男女の経営方針決定参画者がいる	男の経営方針決定参画者だけ	女の経営方針決定参画者だけ	いない
大阪府	3 278	533	436	2 309	5 170	187	32	115	40	393
大阪市	28	5	6	17	64	5	-	4	1	9
堺市	389	89	71	229	367	11	3	4	4	27
岸和田市	168	23	22	123	300	3	-	3	-	22
豊中市	36	2	13	21	32	4	3	1	-	4
池田市	50	8	12	30	54	2	-	2	-	5
吹田市	31	3	9	19	32	1	-	1	-	5
泉大津市	12	2	3	7	8	1	-	-	1	2
高槻市	164	18	19	127	289	16	3	10	3	26
貝塚市	126	31	20	75	142	6	1	4	1	2
守口市	14	3	2	9	21	1	-	1	-	1
枚方市	146	23	18	105	289	12	2	6	4	13
茨木市	188	25	14	149	327	14	1	6	7	32
八尾市	87	18	16	53	171	6	2	4	-	8
泉佐野市	167	28	23	116	304	9	-	6	3	21
富田林市	137	20	14	103	273	4	-	3	1	19
寝屋川市	50	7	4	39	78	4	1	2	1	8
河内長野市	79	7	6	66	147	5	2	2	1	10
松原市	32	6	3	23	88	2	-	2	-	2
大東市	12	1	5	6	34	2	-	2	-	2
和泉市	110	25	19	66	214	2	1	1	-	15
箕面市	69	13	9	47	78	6	2	3	1	8
柏原市	45	11	7	27	54	2	-	1	1	8
羽曳野市	128	17	9	102	137	12	1	7	4	19
門真市	25	5	4	16	33	1	-	1	-	1
摂津市	24	5	1	18	30	2	-	1	1	1
高石市	4	-	-	4	16	-	-	-	-	2
藤井寺市	16	3	2	11	16	1	-	1	-	2
東大阪市	35	6	9	20	86	4	1	3	-	6
泉南市	113	15	7	91	164	7	-	7	-	13
四條畷市	30	12	8	10	39	4	1	3	-	2
交野市	93	14	14	65	67	7	1	3	3	9
大阪狭山市	42	6	6	30	86	3	1	2	-	5
阪南市	51	7	1	43	53	3	-	2	1	3
島本町	8	2	1	5	32	3	-	3	-	1
豊能町	78	16	11	51	123	1	-	1	-	10
能勢町	232	31	22	179	446	9	3	5	1	38
忠岡町	5	-	2	3	9	-	-	-	-	1
熊取町	37	2	8	27	77	3	1	2	-	5
田尻町	10	3	-	7	15	-	-	-	-	2
岬町	11	-	-	11	25	1	-	1	-	1
太子町	37	5	2	30	87	1	-	1	-	6
河南町	117	9	10	98	197	5	2	2	1	13
千早赤阪村	42	7	4	31	66	2	-	2	-	4

5-9 世帯員

(1) 年齢別世帯員数

単位：人

市区町村名	男女計																
	計	14歳以下	15～19	20～24	25～29	30～34	35～39	40～44	45～49	50～54	55～59	60～64	65～69	70～74	75～79	80～84	85歳以上
大阪府	33 595	2 239	1 397	1 699	1 625	1 317	1 372	1 615	1 757	2 169	2 589	3 179	3 371	2 699	2 377	1 981	2 209
大阪市	409	26	13	18	27	23	12	24	20	20	45	42	24	30	24	30	31
堺市	3 273	284	131	174	180	149	151	179	173	189	242	297	309	228	184	194	209
岸和田市	1 861	149	70	90	91	66	68	108	112	110	126	154	193	189	147	92	96
豊中市	313	15	12	14	23	21	9	15	23	22	28	29	21	21	13	17	30
池田市	431	32	22	23	15	10	17	27	24	30	32	32	40	34	32	37	24
吹田市	259	8	19	20	7	7	9	13	15	21	18	26	24	20	19	15	18
泉大津市	101	6	5	6	8	8	3	7	4	4	14	10	6	5	2	8	5
高槻市	1 724	107	75	83	66	60	83	76	84	124	118	158	193	131	127	122	117
貝塚市	1 151	103	57	59	70	44	64	61	63	66	101	98	107	86	63	49	60
守口市	142	5	6	8	9	2	5	12	5	10	13	14	12	12	11	5	13
枚方市	1 703	67	45	91	103	77	64	70	82	113	158	156	161	135	139	121	121
茨木市	2 067	143	90	92	102	73	107	110	104	137	149	175	230	157	143	131	124
八尾市	1 007	65	58	51	39	40	33	33	64	77	82	75	93	88	67	74	68
泉佐野市	1 913	130	89	96	99	77	95	104	116	116	156	190	186	141	129	90	99
富田林市	1 561	69	65	90	83	61	49	53	84	114	127	141	165	118	122	101	119
寝屋川市	579	39	22	51	24	23	31	22	32	46	45	43	49	38	45	36	33
河内長野市	827	46	35	28	41	40	26	44	25	57	66	100	95	62	51	50	61
松原市	485	33	30	28	34	17	15	19	23	40	52	41	34	28	29	25	37
大東市	198	20	12	8	6	6	8	7	19	17	13	17	13	15	16	7	14
和泉市	1 417	135	66	70	65	72	55	71	75	97	100	126	124	106	90	77	88
箕面市	647	51	27	34	28	27	21	26	43	53	47	50	58	44	57	31	50
柏原市	409	35	20	18	9	14	16	21	23	31	21	36	47	36	29	25	28
羽曳野市	992	54	32	41	43	45	29	49	37	60	79	113	96	98	96	55	65
門真市	209	12	3	9	12	8	8	20	8	8	19	19	22	20	13	17	11
摂津市	212	11	6	16	13	11	6	8	8	20	19	20	15	10	8	24	17
高石市	75	5	2	2	4	5	4	-	4	3	6	10	11	9	5	3	2
藤井寺市	132	10	5	8	11	4	3	4	5	15	7	17	11	5	12	8	7
東大阪市	497	38	27	15	26	15	14	36	35	32	29	41	30	47	46	28	38
泉南市	973	39	20	45	39	47	42	36	40	73	69	105	127	80	87	66	58
四條畷市	297	23	12	13	19	14	6	16	15	21	27	31	20	17	23	22	18
交野市	642	45	16	19	32	28	38	22	28	30	46	75	87	42	45	35	54
大阪狭山市	522	16	24	40	30	15	20	21	24	44	50	47	48	37	41	28	37
阪南市	395	28	10	21	21	15	23	13	20	22	23	53	44	30	25	14	33
島本町	139	8	8	6	8	3	3	5	5	11	16	14	11	11	8	10	12
豊能町	748	46	22	37	27	26	35	32	28	41	51	97	79	71	53	35	68
能勢町	2 530	164	123	137	84	63	96	126	138	122	205	274	296	213	165	142	182
忠岡町	52	2	2	3	2	4	1	2	4	-	7	4	4	8	2	3	4
熊取町	474	38	25	32	26	18	24	21	23	34	31	40	52	36	36	16	22
田尻町	71	1	1	-	4	2	1	7	3	-	6	7	7	13	10	6	3
岬町	121	1	3	4	7	6	2	5	6	11	9	10	20	11	10	11	5
太子町	433	25	10	18	19	15	17	19	27	18	33	26	39	63	45	31	28
河南町	1 210	86	54	61	59	41	45	55	63	83	69	139	125	114	75	64	77
千早赤阪村	394	19	23	20	10	15	14	16	23	27	35	27	43	40	33	26	23

(1) 年齢別世帯員数 (つづき)

市区町村名	男																
	計	14歳以下	15～19	20～24	25～29	30～34	35～39	40～44	45～49	50～54	55～59	60～64	65～69	70～74	75～79	80～84	85歳以上
大阪府	16 513	1 149	684	886	855	700	717	809	846	1 002	1 260	1 605	1 727	1 314	1 179	922	858
大阪市	208	16	8	10	19	8	8	13	10	10	19	24	14	13	10	9	17
堺市	1 665	155	76	105	104	77	81	95	75	99	113	143	170	110	85	96	81
岸和田市	928	70	38	42	45	35	33	58	55	55	60	78	95	89	79	50	46
豊中市	157	7	7	4	14	13	5	4	13	10	13	17	9	13	5	9	14
池田市	206	20	11	10	7	6	6	14	8	16	19	14	18	16	14	19	8
吹田市	129	2	11	14	2	4	6	6	7	8	10	15	12	9	11	7	5
泉大津市	45	2	2	3	4	4	2	3	2	1	5	6	4	3	-	3	1
高槻市	846	55	40	49	27	31	43	43	44	62	61	77	98	65	55	56	40
貝塚市	563	56	27	27	36	25	29	27	32	27	49	51	54	47	35	19	22
守口市	67	3	2	4	5	1	3	4	4	4	7	5	7	6	5	2	5
枚方市	830	31	14	47	52	44	34	34	46	48	74	85	81	72	64	56	48
茨木市	999	73	45	45	51	33	58	63	46	69	81	84	113	83	64	51	40
八尾市	496	34	30	25	21	22	15	11	27	39	44	36	44	42	33	42	31
泉佐野市	910	61	41	39	47	38	48	53	58	53	70	98	98	70	62	39	35
富田林市	750	33	30	43	47	32	27	21	40	45	64	78	86	51	60	43	50
寝屋川市	285	20	13	26	12	11	15	14	15	23	20	24	22	20	21	15	14
河内長野市	399	22	15	13	19	25	15	19	9	28	27	55	48	37	24	23	20
松原市	240	18	13	14	21	11	5	8	10	20	21	25	18	14	13	12	17
大東市	100	12	7	4	3	5	4	2	9	10	6	8	7	8	6	6	3
和泉市	695	58	39	38	32	41	28	35	36	46	48	62	66	52	46	33	35
箕面市	314	29	13	17	15	14	12	10	22	20	25	28	30	19	26	19	15
柏原市	197	19	12	6	4	6	10	12	12	11	11	16	24	15	17	13	9
羽曳野市	471	25	13	25	22	20	16	20	20	24	42	53	45	45	54	26	21
門真市	105	8	-	4	5	6	3	14	4	3	10	8	9	13	5	9	4
摂津市	108	8	2	5	11	8	3	5	4	9	11	11	7	4	4	11	5
高石市	32	2	-	-	-	3	2	-	2	-	2	5	7	4	4	1	-
藤井寺市	64	3	4	3	4	2	1	1	2	8	2	10	6	1	6	6	5
東大阪市	247	15	12	11	15	7	6	16	15	19	16	18	16	19	26	15	21
泉南市	489	19	9	27	18	29	27	22	19	32	32	48	68	36	46	34	23
四條畷市	156	13	9	9	9	9	3	7	8	10	16	15	12	6	10	11	9
交野市	314	22	9	7	17	11	23	14	13	12	16	40	42	23	25	16	24
大阪狭山市	253	6	16	22	12	8	8	12	11	19	23	28	24	14	22	11	17
阪南市	188	13	4	9	12	7	12	6	10	11	10	23	23	16	15	8	9
島本町	75	6	5	6	4	2	-	2	1	7	9	7	6	5	5	3	7
豊能町	377	32	6	22	19	6	17	17	19	14	29	50	42	34	30	12	28
能勢町	1 226	83	57	73	46	37	55	61	65	55	103	126	157	107	83	56	62
忠岡町	27	-	1	2	-	3	1	2	2	-	3	2	2	4	1	2	2
熊取町	234	21	13	16	13	7	16	8	12	15	14	23	24	16	18	9	9
田尻町	37	-	-	-	2	2	-	5	2	-	1	4	5	4	8	3	1
岬町	60	1	-	3	6	4	-	2	4	4	4	4	11	6	5	4	2
太子町	218	13	4	8	11	10	9	10	13	8	14	17	16	30	21	19	15
河南町	601	52	17	36	35	23	21	26	30	36	37	70	69	54	39	30	26
千早赤阪村	202	11	9	13	7	10	7	10	10	12	19	14	18	19	17	14	12

單位：人

女																
計	14歲以下	15 ~ 19	20 ~ 24	25 ~ 29	30 ~ 34	35 ~ 39	40 ~ 44	45 ~ 49	50 ~ 54	55 ~ 59	60 ~ 64	65 ~ 69	70 ~ 74	75 ~ 79	80 ~ 84	85歲以上
17 082	1 090	713	813	770	617	655	806	911	1 167	1 329	1 574	1 644	1 385	1 198	1 059	1 351
201	10	5	8	8	15	4	11	10	10	26	18	10	17	14	21	14
1 608	129	55	69	76	72	70	84	98	90	129	154	139	118	99	98	128
933	79	32	48	46	31	35	50	57	55	66	76	98	100	68	42	50
156	8	5	10	9	8	4	11	10	12	15	12	12	8	8	8	16
225	12	11	13	8	4	11	13	16	14	13	18	22	18	18	18	16
130	6	8	6	5	3	3	7	8	13	8	11	12	11	8	8	13
56	4	3	3	4	4	1	4	2	3	9	4	2	2	2	5	4
878	52	35	34	39	29	40	33	40	62	57	81	95	66	72	66	77
588	47	30	32	34	19	35	34	31	39	52	47	53	39	28	30	38
75	2	4	4	4	1	2	8	1	6	6	9	5	6	6	3	8
873	36	31	44	51	33	30	36	36	65	84	71	80	63	75	65	73
1 068	70	45	47	51	40	49	47	58	68	68	91	117	74	79	80	84
511	31	28	26	18	18	18	22	37	38	38	39	49	46	34	32	37
1 003	69	48	57	52	39	47	51	58	63	86	92	88	71	67	51	64
811	36	35	47	36	29	22	32	44	69	63	63	79	67	62	58	69
294	19	9	25	12	12	16	8	17	23	25	19	27	18	24	21	19
428	24	20	15	22	15	11	25	16	29	39	45	47	25	27	27	41
245	15	17	14	13	6	10	11	13	20	31	16	16	14	16	13	20
98	8	5	4	3	1	4	5	10	7	7	9	6	7	10	1	11
722	77	27	32	33	31	27	36	39	51	52	64	58	54	44	44	53
333	22	14	17	13	13	9	16	21	33	22	22	28	25	31	12	35
212	16	8	12	5	8	6	9	11	20	10	20	23	21	12	12	19
521	29	19	16	21	25	13	29	17	36	37	60	51	53	42	29	44
104	4	3	5	7	2	5	6	4	5	9	11	13	7	8	8	7
104	3	4	11	2	3	3	3	4	11	8	9	8	6	4	13	12
43	3	2	2	4	2	2	-	2	3	4	5	4	5	1	2	2
68	7	1	5	7	2	2	3	3	7	5	7	5	4	6	2	2
250	23	15	4	11	8	8	20	20	13	13	23	14	28	20	13	17
484	20	11	18	21	18	15	14	21	41	37	57	59	44	41	32	35
141	10	3	4	10	5	3	9	7	11	11	16	8	11	13	11	9
328	23	7	12	15	17	15	8	15	18	30	35	45	19	20	19	30
269	10	8	18	18	7	12	9	13	25	27	19	24	23	19	17	20
207	15	6	12	9	8	11	7	10	11	13	30	21	14	10	6	24
64	2	3	-	4	1	3	3	4	4	7	7	5	6	3	7	5
371	14	16	15	8	20	18	15	9	27	22	47	37	37	23	23	40
1 304	81	66	64	38	26	41	65	73	67	102	148	139	106	82	86	120
25	2	1	1	2	1	-	-	2	-	4	2	2	4	1	1	2
240	17	12	16	13	11	8	13	11	19	17	17	28	20	18	7	13
34	1	1	-	2	-	1	2	1	-	5	3	2	9	2	3	2
61	-	3	1	1	2	2	3	2	7	5	6	9	5	5	7	3
215	12	6	10	8	5	8	9	14	10	19	9	23	33	24	12	13
609	34	37	25	24	18	24	29	33	47	32	69	56	60	36	34	51
192	8	14	7	3	5	7	6	13	15	16	13	25	21	16	12	11

(2) 年齢別の経営者数

ア 計

市区町村名	男 女 計															
	計	15 ～ 19歳	20 ～ 24	25 ～ 29	30 ～ 34	35 ～ 39	40 ～ 44	45 ～ 49	50 ～ 54	55 ～ 59	60 ～ 64	65 ～ 69	70 ～ 74	75 ～ 79	80 ～ 84	85歳 以上
大阪府	9 028	-	2	10	30	68	134	277	521	934	1 448	1 721	1 350	1 203	830	500
大阪市	106	-	-	-	-	1	5	-	2	8	20	13	16	12	13	16
堺市	794	-	-	1	1	4	17	28	55	77	123	164	114	85	83	42
岸和田市	493	-	-	-	2	2	10	17	30	47	76	95	88	72	42	12
豊中市	76	-	-	-	1	-	-	4	3	5	10	10	15	6	8	14
池田市	111	-	-	-	-	-	4	4	6	14	16	18	16	14	14	5
吹田市	69	-	-	-	-	-	2	1	6	4	11	12	10	12	7	4
泉大津市	23	-	-	-	-	-	-	-	1	5	5	4	3	1	4	-
高槻市	495	-	-	-	1	2	5	13	35	44	74	99	70	62	56	34
貝塚市	276	-	-	1	1	5	9	14	21	38	49	53	40	27	9	9
守口市	37	-	-	-	-	-	1	1	4	6	5	6	6	5	-	3
枚方市	460	-	-	-	-	1	2	11	22	48	72	78	77	68	50	31
茨木市	561	-	-	-	1	6	10	15	30	63	73	116	89	72	53	33
八尾市	272	-	-	-	-	2	3	7	14	36	35	47	41	33	38	16
泉佐野市	501	-	-	3	3	7	7	23	31	61	87	99	70	61	31	18
富田林市	433	-	-	-	1	2	4	17	23	48	65	83	57	61	39	33
寝屋川市	140	-	-	-	1	1	1	2	10	11	19	22	21	25	15	12
河内長野市	241	-	-	1	1	1	4	3	14	20	49	47	34	25	25	17
松原市	124	-	-	2	1	-	1	5	11	14	21	17	14	12	11	15
大東市	50	-	-	1	-	1	-	3	3	4	7	8	8	6	6	3
和泉市	341	-	-	-	3	2	6	9	30	39	58	67	51	41	22	13
箕面市	161	-	-	-	-	-	1	6	8	13	20	28	20	32	18	15
柏原市	109	-	-	-	-	-	5	6	8	7	18	23	15	13	10	4
羽曳野市	296	-	-	-	3	6	3	4	13	31	49	49	44	59	24	11
門真市	60	-	-	-	-	-	2	2	1	7	8	9	13	6	10	2
摂津市	57	-	-	-	1	-	-	-	2	9	11	8	5	4	12	5
高石市	22	-	-	-	-	-	-	-	-	1	6	7	4	3	1	-
藤井寺市	35	-	-	-	-	-	1	-	2	1	8	7	1	7	5	3
東大阪市	131	-	-	-	1	-	2	7	8	9	16	16	18	28	12	14
泉南市	297	-	-	-	2	3	2	5	17	27	43	71	37	50	31	9
四條畷市	75	-	-	-	-	-	2	2	2	11	13	12	6	11	11	5
交野市	176	-	-	-	-	2	3	1	5	10	37	40	20	26	17	15
大阪狭山市	136	-	-	-	1	-	-	2	7	18	25	24	15	24	12	8
阪南市	110	-	-	1	-	1	-	3	3	9	21	24	17	15	9	7
島本町	44	-	-	-	-	-	-	1	4	6	5	6	6	5	3	8
豊能町	212	-	-	-	-	2	1	9	6	26	47	42	37	24	10	8
能勢町	725	-	1	-	4	10	14	25	39	90	120	156	110	82	46	28
忠岡町	15	-	-	-	-	-	-	1	-	1	1	2	4	1	3	2
熊取町	122	-	-	-	-	3	-	3	8	13	24	24	18	20	6	3
田尻町	27	-	-	-	1	-	-	-	-	-	4	4	4	10	3	1
岬町	38	-	-	-	-	-	-	1	2	4	4	10	6	6	5	-
太子町	131	-	-	-	-	-	1	7	5	12	13	15	31	22	19	6
河南町	332	-	1	-	-	2	3	12	20	25	67	69	58	40	26	9
千早赤阪村	114	-	-	-	-	2	3	3	10	12	13	17	21	15	11	7

單位：人

男																
計	15 ~ 19歲	20 ~ 24	25 ~ 29	30 ~ 34	35 ~ 39	40 ~ 44	45 ~ 49	50 ~ 54	55 ~ 59	60 ~ 64	65 ~ 69	70 ~ 74	75 ~ 79	80 ~ 84	85歲 以上	
8 448	-	1	10	28	66	134	268	496	898	1 395	1 635	1 248	1 074	743	452	
92	-	-	-	-	1	5	-	2	7	19	13	13	10	9	13	
756	-	-	1	1	4	17	28	52	74	119	160	108	75	77	40	
468	-	-	-	2	2	10	17	29	44	74	88	81	69	40	12	
68	-	-	-	1	-	-	4	3	5	10	8	13	5	7	12	
104	-	-	-	-	-	4	4	6	14	14	18	15	10	14	5	
63	-	-	-	-	-	2	1	6	4	11	12	9	10	4	4	
20	-	-	-	-	-	-	-	1	4	5	4	3	-	3	-	
453	-	-	-	1	2	5	11	34	43	68	92	65	52	51	29	
268	-	-	1	1	5	9	14	20	37	48	52	38	26	9	8	
35	-	-	-	-	-	1	1	4	6	4	6	6	5	-	2	
435	-	-	-	-	1	2	10	22	47	70	75	70	62	48	28	
515	-	-	-	1	6	10	14	29	61	71	108	80	63	42	30	
258	-	-	-	-	2	3	7	14	35	34	41	39	31	36	16	
471	-	-	3	2	7	7	23	29	58	86	94	64	57	26	15	
410	-	-	-	1	2	4	17	23	46	65	81	50	54	37	30	
128	-	-	-	1	1	1	2	10	10	18	22	19	21	13	10	
226	-	-	1	1	1	4	3	13	19	47	44	34	22	21	16	
120	-	-	2	1	-	1	5	11	14	21	17	14	11	10	13	
46	-	-	1	-	1	-	2	3	4	7	7	7	5	6	3	
324	-	-	-	3	2	6	9	28	36	56	63	50	39	20	12	
147	-	-	-	-	-	1	6	7	13	20	27	19	23	18	13	
99	-	-	-	-	-	5	6	5	7	15	22	13	13	9	4	
265	-	-	-	2	6	3	4	11	27	47	43	40	52	20	10	
58	-	-	-	-	-	2	2	1	7	8	9	13	5	9	2	
54	-	-	-	1	-	-	-	2	9	11	7	4	4	11	5	
20	-	-	-	-	-	-	-	-	1	5	6	4	3	1	-	
32	-	-	-	-	-	1	-	2	1	8	6	-	6	5	3	
121	-	-	-	1	-	2	7	6	9	15	14	18	25	12	12	
277	-	-	-	2	3	2	5	16	26	42	67	32	45	29	8	
69	-	-	-	-	-	2	2	2	11	11	12	6	9	9	5	
160	-	-	-	-	1	3	1	5	8	35	37	19	24	13	14	
128	-	-	-	1	-	-	2	7	17	25	23	14	21	10	8	
104	-	-	1	-	1	-	3	3	9	20	23	16	15	8	5	
40	-	-	-	-	-	-	1	3	6	4	6	5	5	3	7	
201	-	-	-	-	2	1	9	6	26	46	41	33	22	10	5	
678	-	1	-	4	9	14	23	39	88	114	147	105	71	37	26	
14	-	-	-	-	-	-	1	-	1	1	2	4	1	2	2	
114	-	-	-	-	3	-	3	8	13	22	24	15	17	6	3	
25	-	-	-	1	-	-	-	-	-	4	4	4	8	3	1	
36	-	-	-	-	-	-	1	2	4	4	10	6	5	4	-	
124	-	-	-	-	-	1	7	5	11	13	15	30	20	16	6	
314	-	-	-	-	2	3	10	19	25	65	68	51	38	24	9	
108	-	-	-	-	2	3	3	8	11	13	17	19	15	11	6	

ア 計 (つづき)

単位：人

市区町村名	女															
	計	15 ～ 19歳	20 ～ 24	25 ～ 29	30 ～ 34	35 ～ 39	40 ～ 44	45 ～ 49	50 ～ 54	55 ～ 59	60 ～ 64	65 ～ 69	70 ～ 74	75 ～ 79	80 ～ 84	85歳 以上
大阪府	580	-	1	-	2	2	-	9	25	36	53	86	102	129	87	48
大阪市	14	-	-	-	-	-	-	-	-	1	1	-	3	2	4	3
堺市	38	-	-	-	-	-	-	-	3	3	4	4	6	10	6	2
岸和田市	25	-	-	-	-	-	-	-	1	3	2	7	7	3	2	-
豊中市	8	-	-	-	-	-	-	-	-	-	-	2	2	1	1	2
池田市	7	-	-	-	-	-	-	-	-	-	2	-	1	4	-	-
吹田市	6	-	-	-	-	-	-	-	-	-	-	-	1	2	3	-
泉大津市	3	-	-	-	-	-	-	-	-	1	-	-	-	1	1	-
高槻市	42	-	-	-	-	-	-	2	1	1	6	7	5	10	5	5
貝塚市	8	-	-	-	-	-	-	-	1	1	1	1	2	1	-	1
守口市	2	-	-	-	-	-	-	-	-	-	1	-	-	-	-	1
枚方市	25	-	-	-	-	-	-	1	-	1	2	3	7	6	2	3
茨木市	46	-	-	-	-	-	-	1	1	2	2	8	9	9	11	3
八尾市	14	-	-	-	-	-	-	-	-	1	1	6	2	2	2	-
泉佐野市	30	-	-	-	1	-	-	-	2	3	1	5	6	4	5	3
富田林市	23	-	-	-	-	-	-	-	-	2	-	2	7	7	2	3
寝屋川市	12	-	-	-	-	-	-	-	-	1	1	-	2	4	2	2
河内長野市	15	-	-	-	-	-	-	-	1	1	2	3	-	3	4	1
松原市	4	-	-	-	-	-	-	-	-	-	-	-	-	1	1	2
大東市	4	-	-	-	-	-	-	1	-	-	-	1	1	1	-	-
和泉市	17	-	-	-	-	-	-	-	2	3	2	4	1	2	2	1
箕面市	14	-	-	-	-	-	-	-	1	-	-	1	1	9	-	2
柏原市	10	-	-	-	-	-	-	-	3	-	3	1	2	-	1	-
羽曳野市	31	-	-	-	1	-	-	-	2	4	2	6	4	7	4	1
門真市	2	-	-	-	-	-	-	-	-	-	-	-	-	1	1	-
摂津市	3	-	-	-	-	-	-	-	-	-	-	1	1	-	1	-
高石市	2	-	-	-	-	-	-	-	-	-	1	1	-	-	-	-
藤井寺市	3	-	-	-	-	-	-	-	-	-	-	1	1	1	-	-
東大阪市	10	-	-	-	-	-	-	-	2	-	1	2	-	3	-	2
泉南市	20	-	-	-	-	-	-	-	1	1	1	4	5	5	2	1
四條畷市	6	-	-	-	-	-	-	-	-	-	2	-	-	2	2	-
交野市	16	-	-	-	-	1	-	-	-	2	2	3	1	2	4	1
大阪狭山市	8	-	-	-	-	-	-	-	-	1	-	1	1	3	2	-
阪南市	6	-	-	-	-	-	-	-	-	-	1	1	1	-	1	2
島本町	4	-	-	-	-	-	-	-	1	-	1	-	1	-	-	1
豊能町	11	-	-	-	-	-	-	-	-	-	1	1	4	2	-	3
能勢町	47	-	-	-	-	1	-	2	-	2	6	9	5	11	9	2
忠岡町	1	-	-	-	-	-	-	-	-	-	-	-	-	-	1	-
熊取町	8	-	-	-	-	-	-	-	-	-	2	-	3	3	-	-
田尻町	2	-	-	-	-	-	-	-	-	-	-	-	-	2	-	-
岬町	2	-	-	-	-	-	-	-	-	-	-	-	-	1	1	-
太子町	7	-	-	-	-	-	-	-	-	1	-	-	1	2	3	-
河南町	18	-	1	-	-	-	-	2	1	-	2	1	7	2	2	-
千早赤阪村	6	-	-	-	-	-	-	-	2	1	-	-	2	-	-	1

イ 配偶者がいる経営者

市区町村名	男 女 計													
	計	30歳未満	30～34	35～39	40～44	45～49	50～54	55～59	60～64	65～69	70～74	75～79	80～84	85歳以上
大阪府	7 517	4	21	42	97	218	429	815	1 288	1 521	1 166	976	627	313
大阪市	74	-	-	-	2	-	1	7	17	11	10	9	9	8
堺市	686	1	1	4	15	24	44	69	109	147	103	72	67	30
岸和田市	422	-	2	1	5	15	26	39	70	83	77	63	34	7
豊中市	57	-	1	-	-	4	3	5	10	6	13	4	7	4
池田市	98	-	-	-	3	3	5	13	13	18	14	12	12	5
吹田市	53	-	-	-	1	1	6	4	9	11	7	8	3	3
泉大津市	19	-	-	-	-	-	1	3	5	4	3	-	3	-
高槻市	393	-	-	1	2	9	27	37	59	83	62	51	40	22
貝塚市	238	1	1	5	8	11	18	33	44	47	32	23	7	8
守口市	30	-	-	-	-	-	4	6	4	6	6	3	-	1
枚方市	385	-	-	1	1	8	17	44	66	70	64	56	40	18
茨木市	452	-	1	5	7	12	24	53	67	99	72	57	35	20
八尾市	224	-	-	-	3	5	11	30	34	37	36	27	30	11
泉佐野市	420	1	2	3	4	20	27	53	81	87	60	54	20	8
富田林市	370	-	1	2	2	15	18	44	61	74	44	48	34	27
寝屋川市	119	-	1	1	1	1	10	9	17	22	19	17	13	8
河内長野市	199	1	1	1	3	3	12	19	45	36	32	17	16	13
松原市	104	-	1	-	1	5	11	11	20	16	13	9	9	8
大東市	37	-	-	-	-	2	2	3	7	7	5	5	4	2
和泉市	300	-	3	-	6	8	25	33	53	61	45	38	18	10
箕面市	130	-	-	-	1	6	4	13	19	25	19	20	15	8
柏原市	90	-	-	-	4	5	5	6	15	20	12	12	9	2
羽曳野市	246	-	1	3	2	2	12	28	47	43	39	46	17	6
門真市	52	-	-	-	2	1	1	7	8	9	10	5	7	2
摂津市	44	-	-	-	-	-	2	7	9	7	4	4	9	2
高石市	20	-	-	-	-	-	-	1	6	6	4	3	-	-
藤井寺市	28	-	-	-	1	-	2	1	6	6	-	7	4	1
東大阪市	108	-	1	-	2	6	6	8	12	14	18	23	10	8
泉南市	248	-	1	1	2	2	12	23	40	65	31	41	24	6
四條畷市	60	-	-	-	2	2	2	8	10	11	6	8	8	3
交野市	144	-	-	-	3	1	4	9	33	36	17	21	14	6
大阪狭山市	116	-	-	-	-	1	7	17	24	20	14	20	8	5
阪南市	91	-	-	1	-	2	2	8	20	21	15	14	5	3
島本町	30	-	-	-	-	1	3	5	4	4	4	3	1	5
豊能町	179	-	-	2	-	6	4	23	36	42	32	22	9	3
能勢町	606	-	3	6	8	17	32	77	102	140	99	66	34	22
忠岡町	11	-	-	-	-	1	-	1	-	2	4	1	1	1
熊取町	96	-	-	2	-	2	7	12	18	23	15	12	4	1
田尻町	18	-	-	-	-	-	-	-	4	4	3	4	2	1
岬町	36	-	-	-	-	1	2	4	4	10	6	5	4	-
太子町	114	-	-	-	1	6	3	12	10	12	30	19	16	5
河南町	274	-	-	2	3	7	18	22	58	59	49	34	18	4
千早赤阪村	96	-	-	1	2	3	9	8	12	17	18	13	7	6

單位：人

男														女														
計	30歲未滿	30～34	35～39	40～44	45～49	50～54	55～59	60～64	65～69	70～74	75～79	80～84	85歲以上	計	30歲未滿	30～34	35～39	40～44	45～49	50～54	55～59	60～64	65～69	70～74	75～79	80～84	85歲以上	
7	427	4	20	41	97	215	421	803	1280	1503	1150	962	620	311	90	-	1	1	-	3	8	12	8	18	16	14	7	2
73	-	-	-	2	-	1	7	17	11	10	9	8	8	1	-	-	-	-	-	-	-	-	-	-	-	-	1	-
682	1	1	4	15	24	44	68	109	147	101	71	67	30	4	-	-	-	-	-	-	1	-	-	2	1	-	-	-
415	-	2	1	5	15	26	38	70	80	74	63	34	7	7	-	-	-	-	-	-	1	-	3	3	-	-	-	-
57	-	1	-	-	4	3	5	10	6	13	4	7	4	-	-	-	-	-	-	-	-	-	-	-	-	-	-	-
96	-	-	-	3	3	5	13	13	18	14	10	12	5	2	-	-	-	-	-	-	-	-	-	-	2	-	-	-
53	-	-	-	1	1	6	4	9	11	7	8	3	3	-	-	-	-	-	-	-	-	-	-	-	-	-	-	-
19	-	-	-	-	-	1	3	5	4	3	-	3	-	-	-	-	-	-	-	-	-	-	-	-	-	-	-	-
389	-	-	1	2	8	27	37	59	82	62	49	40	22	4	-	-	-	-	1	-	-	-	1	-	2	-	-	-
236	1	1	5	8	11	18	33	44	47	32	22	7	7	2	-	-	-	-	-	-	-	-	-	-	1	-	1	-
30	-	-	-	-	-	4	6	4	6	6	3	-	1	-	-	-	-	-	-	-	-	-	-	-	-	-	-	-
380	-	-	1	1	7	17	43	66	68	64	55	40	18	5	-	-	-	-	1	-	1	-	2	-	1	-	-	-
450	-	1	5	7	12	24	53	67	98	71	57	35	20	2	-	-	-	-	-	-	-	-	1	1	-	-	-	-
223	-	-	-	3	5	11	30	33	37	36	27	30	11	1	-	-	-	-	-	-	-	1	-	-	-	-	-	-
416	1	1	3	4	20	27	52	81	87	58	54	20	8	4	-	1	-	-	-	-	1	-	-	2	-	-	-	-
368	-	1	2	2	15	18	43	61	74	44	48	34	26	2	-	-	-	-	-	-	1	-	-	-	-	-	-	1
118	-	1	1	1	1	10	9	17	22	19	17	12	8	1	-	-	-	-	-	-	-	-	-	-	-	1	-	-
197	1	1	1	3	3	11	19	45	35	32	17	16	13	2	-	-	-	-	-	1	-	-	1	-	-	-	-	-
104	-	1	-	1	5	11	11	20	16	13	9	9	8	-	-	-	-	-	-	-	-	-	-	-	-	-	-	-
37	-	-	-	-	2	2	3	7	7	5	5	4	2	-	-	-	-	-	-	-	-	-	-	-	-	-	-	-
295	-	3	-	6	8	23	32	53	60	45	37	18	10	5	-	-	-	-	-	2	1	-	1	-	1	-	1	-
130	-	-	-	1	6	4	13	19	25	19	20	15	8	-	-	-	-	-	-	-	-	-	-	-	-	-	-	-
89	-	-	-	4	5	5	6	14	20	12	12	9	2	1	-	-	-	-	-	-	-	1	-	-	-	-	-	-
238	-	1	3	2	2	11	25	46	41	38	46	17	6	8	-	-	-	-	-	1	3	1	2	1	-	-	-	-
52	-	-	-	2	1	1	7	8	9	10	5	7	2	-	-	-	-	-	-	-	-	-	-	-	-	-	-	-
44	-	-	-	-	-	2	7	9	7	4	4	9	2	-	-	-	-	-	-	-	-	-	-	-	-	-	-	-
18	-	-	-	-	-	-	1	5	5	4	3	-	-	2	-	-	-	-	-	-	-	1	1	-	-	-	-	-
27	-	-	-	1	-	2	1	6	6	-	6	4	1	1	-	-	-	-	-	-	-	-	-	-	-	1	-	-
108	-	1	-	2	6	6	8	12	14	18	23	10	8	-	-	-	-	-	-	-	-	-	-	-	-	-	-	-
245	-	1	1	2	2	12	22	40	64	31	40	24	6	3	-	-	-	-	-	-	1	-	1	-	1	-	-	-
60	-	-	-	2	2	2	8	10	11	6	8	8	3	-	-	-	-	-	-	-	-	-	-	-	-	-	-	-
139	-	-	-	3	1	4	8	32	35	17	21	12	6	5	-	-	-	-	-	-	1	1	1	-	-	2	-	-
115	-	-	-	-	1	7	17	24	20	13	20	8	5	1	-	-	-	-	-	-	-	-	-	-	1	-	-	-
91	-	-	1	-	2	2	8	20	21	15	14	5	3	-	-	-	-	-	-	-	-	-	-	-	-	-	-	-
29	-	-	-	-	1	2	5	4	4	4	3	1	5	1	-	-	-	-	-	1	-	-	-	-	-	-	-	-
175	-	-	2	-	6	4	23	36	41	30	21	9	3	4	-	-	-	-	-	-	-	-	1	2	1	-	-	-
593	-	3	5	8	17	32	77	99	137	98	63	32	22	13	-	-	1	-	-	-	-	3	3	1	3	2	-	-
11	-	-	-	-	1	-	1	-	2	4	1	1	1	-	-	-	-	-	-	-	-	-	-	-	-	-	-	-
95	-	-	2	-	2	7	12	18	23	14	12	4	1	1	-	-	-	-	-	-	-	-	-	-	1	-	-	-
18	-	-	-	-	-	-	-	4	4	3	4	2	1	-	-	-	-	-	-	-	-	-	-	-	-	-	-	-
35	-	-	-	-	1	2	4	4	10	6	5	3	-	1	-	-	-	-	-	-	-	-	-	-	-	-	1	-
113	-	-	-	1	6	3	11	10	12	30	19	16	5	1	-	-	-	-	-	-	1	-	-	-	-	-	-	-
271	-	-	2	3	6	17	22	58	59	48	34	18	4	3	-	-	-	-	1	1	-	-	-	1	-	-	-	-
93	-	-	1	2	3	7	8	12	17	17	13	7	6	3	-	-	-	-	-	2	-	-	-	1	-	-	-	-

ウ 後継者がいる経営者

市区町村名	男 女 計													
	計	30歳未満	30～34	35～39	40～44	45～49	50～54	55～59	60～64	65～69	70～74	75～79	80～84	85歳以上
大阪府	5 361	3	3	8	22	72	213	509	844	1 044	834	794	608	407
大阪市	64	-	-	-	1	-	-	7	12	7	8	6	10	13
堺市	514	-	-	-	2	7	29	41	82	115	81	53	70	34
岸和田市	251	-	-	-	-	1	13	22	40	45	47	41	31	11
豊中市	56	-	-	-	-	-	1	5	7	6	12	5	7	13
池田市	61	-	-	-	-	1	1	8	7	10	10	11	9	4
吹田市	49	-	-	-	1	-	5	2	9	10	7	7	5	3
泉大津市	19	-	-	-	-	-	1	3	5	3	2	1	4	-
高槻市	357	-	-	-	1	3	18	28	54	76	48	53	46	30
貝塚市	165	-	-	-	1	4	9	24	33	27	30	21	7	9
守口市	22	-	-	-	1	-	2	3	4	3	5	3	-	1
枚方市	285	-	-	-	-	2	9	27	43	46	43	50	38	27
茨木市	376	-	-	1	1	6	12	35	46	88	68	52	42	25
八尾市	132	-	-	-	-	2	3	18	15	28	17	16	22	11
泉佐野市	283	1	1	-	2	9	10	31	53	50	48	40	22	16
富田林市	238	-	1	1	-	6	8	23	36	46	32	33	27	25
寝屋川市	100	-	-	-	1	-	6	7	17	15	16	17	12	9
河内長野市	155	-	-	1	1	-	3	13	33	35	21	13	20	15
松原市	68	-	-	-	-	2	5	5	10	12	10	6	8	10
大東市	29	-	-	-	-	-	1	2	3	4	6	6	5	2
和泉市	180	-	-	1	3	-	11	16	29	37	29	29	16	9
箕面市	100	-	-	-	-	2	2	8	11	14	12	23	14	14
柏原市	45	-	-	-	1	1	2	3	4	13	7	6	5	3
羽曳野市	145	-	-	-	-	1	5	11	25	25	17	36	16	9
門真市	42	-	-	-	1	-	1	6	6	7	10	5	5	1
摂津市	42	-	-	-	-	-	1	5	8	7	4	2	10	5
高石市	15	-	-	-	-	-	-	1	4	4	4	1	1	-
藤井寺市	20	-	-	-	-	-	1	1	2	3	-	6	4	3
東大阪市	70	-	-	-	-	2	3	7	3	10	10	16	9	10
泉南市	145	-	-	1	-	1	3	11	22	33	14	33	21	6
四條畷市	40	-	-	-	-	-	-	4	8	5	1	10	9	3
交野市	117	-	-	-	1	-	2	7	22	28	13	20	13	11
大阪狭山市	96	-	-	-	-	1	4	11	13	17	12	20	10	8
阪南市	66	1	-	-	-	-	1	4	11	15	14	8	5	7
島本町	26	-	-	-	-	-	-	5	3	2	5	2	2	7
豊能町	135	-	-	1	-	4	4	15	31	24	22	19	8	7
能勢町	451	-	1	2	4	8	22	55	69	106	72	56	30	26
忠岡町	11	-	-	-	-	1	-	1	1	-	3	1	2	2
熊取町	68	-	-	-	-	2	4	7	9	17	9	12	5	3
田尻町	16	-	-	-	-	-	-	-	3	1	4	5	2	1
岬町	16	-	-	-	-	1	-	1	1	3	3	4	3	-
太子町	56	-	-	-	-	1	2	7	4	2	14	12	10	4
河南町	179	1	-	-	-	3	6	16	40	35	32	25	16	5
千早赤阪村	56	-	-	-	-	1	3	3	6	10	12	9	7	5

單位：人

男														女													
計	30歲未滿	30～34	35～39	40～44	45～49	50～54	55～59	60～64	65～69	70～74	75～79	80～84	85歲以上	計	30歲未滿	30～34	35～39	40～44	45～49	50～54	55～59	60～64	65～69	70～74	75～79	80～84	85歲以上
4 990	2	2	7	22	71	207	487	810	995	774	697	546	370	371	1	1	1	-	1	6	22	34	49	60	97	62	37
54	-	-	-	1	-	-	6	11	7	6	4	7	12	10	-	-	-	-	-	1	1	-	2	2	3	1	
487	-	-	-	2	7	28	39	79	112	75	47	66	32	27	-	-	-	-	-	1	2	3	3	6	6	4	2
243	-	-	-	-	1	13	21	39	43	45	40	30	11	8	-	-	-	-	-	1	1	2	2	1	1	-	
50	-	-	-	-	-	1	5	7	4	11	4	6	12	6	-	-	-	-	-	-	-	2	1	1	1	1	
54	-	-	-	-	1	1	8	5	10	9	7	9	4	7	-	-	-	-	-	-	-	2	-	1	4	-	-
44	-	-	-	1	-	5	2	9	10	6	5	3	3	5	-	-	-	-	-	-	-	-	-	1	2	2	-
17	-	-	-	-	-	1	3	5	3	2	-	3	-	2	-	-	-	-	-	-	-	-	-	-	1	1	-
320	-	-	-	1	2	17	27	49	70	44	44	41	25	37	-	-	-	-	1	1	1	5	6	4	9	5	5
159	-	-	-	1	4	9	23	33	26	28	20	7	8	6	-	-	-	-	-	1	-	1	2	1	-	1	
21	-	-	-	1	-	2	3	3	3	5	3	-	1	1	-	-	-	-	-	-	1	-	-	-	-	-	-
269	-	-	-	-	2	9	26	42	44	40	44	37	25	16	-	-	-	-	-	1	1	2	3	6	1	2	
341	-	-	1	1	6	11	34	45	82	61	45	33	22	35	-	-	-	-	-	1	1	1	6	7	7	9	3
126	-	-	-	-	2	3	17	15	25	16	15	22	11	6	-	-	-	-	-	1	-	3	1	1	-	-	
268	1	-	-	2	9	10	29	53	49	46	37	18	14	15	-	1	-	-	-	2	-	1	2	3	4	2	
223	-	1	1	-	6	8	22	36	46	28	27	25	23	15	-	-	-	-	-	1	-	-	4	6	2	2	
92	-	-	-	1	-	6	6	16	15	15	15	11	7	8	-	-	-	-	-	1	1	-	1	2	1	2	
145	-	-	1	1	-	3	12	31	33	21	12	17	14	10	-	-	-	-	-	1	2	2	-	1	3	1	
66	-	-	-	-	2	5	5	10	12	10	6	8	8	2	-	-	-	-	-	-	-	-	-	-	-	-	2
26	-	-	-	-	-	1	2	3	3	5	5	5	2	3	-	-	-	-	-	-	-	-	1	1	1	-	-
168	-	-	1	3	-	10	14	28	35	28	27	14	8	12	-	-	-	-	-	1	2	1	2	1	2	2	1
93	-	-	-	-	2	2	8	11	14	12	17	14	13	7	-	-	-	-	-	-	-	-	-	-	6	-	1
43	-	-	-	1	1	1	3	4	12	7	6	5	3	2	-	-	-	-	-	1	-	-	1	-	-	-	-
131	-	-	-	-	1	5	11	25	22	15	31	13	8	14	-	-	-	-	-	-	-	-	3	2	5	3	1
41	-	-	-	1	-	1	6	6	7	10	4	5	1	1	-	-	-	-	-	-	-	-	-	-	1	-	-
39	-	-	-	-	-	1	5	8	6	3	2	9	5	3	-	-	-	-	-	-	-	-	1	1	-	1	-
13	-	-	-	-	-	-	1	3	3	4	1	1	-	2	-	-	-	-	-	-	-	1	1	-	-	-	-
19	-	-	-	-	-	1	1	2	3	-	5	4	3	1	-	-	-	-	-	-	-	-	-	-	1	-	-
64	-	-	-	-	2	3	7	3	9	10	13	9	8	6	-	-	-	-	-	-	-	-	1	-	3	-	2
133	-	-	1	-	1	3	11	21	31	12	29	19	5	12	-	-	-	-	-	-	-	1	2	2	4	2	1
35	-	-	-	-	-	-	4	7	5	1	8	7	3	5	-	-	-	-	-	-	-	1	-	-	2	2	-
106	-	-	-	1	-	2	6	20	27	12	18	10	10	11	-	-	-	-	-	-	1	2	1	1	2	3	1
90	-	-	-	-	1	4	10	13	16	11	18	9	8	6	-	-	-	-	-	-	1	-	1	1	2	1	-
61	1	-	-	-	-	1	4	10	14	13	8	5	5	5	-	-	-	-	-	-	-	1	1	1	-	-	2
23	-	-	-	-	-	-	5	2	2	4	2	2	6	3	-	-	-	-	-	-	-	1	-	1	-	-	1
127	-	-	1	-	4	4	15	30	23	20	17	8	5	8	-	-	-	-	-	-	-	1	1	2	2	-	2
422	-	1	1	4	8	22	53	65	101	70	48	24	25	29	-	-	1	-	-	-	2	4	5	2	8	6	1
11	-	-	-	-	1	-	1	1	-	3	1	2	2	-	-	-	-	-	-	-	-	-	-	-	-	-	-
63	-	-	-	-	2	4	7	7	17	6	12	5	3	5	-	-	-	-	-	-	-	2	-	3	-	-	-
15	-	-	-	-	-	-	-	3	1	4	4	2	1	1	-	-	-	-	-	-	-	-	-	-	1	-	-
14	-	-	-	-	1	-	1	1	3	3	3	2	-	2	-	-	-	-	-	-	-	-	-	-	1	1	-
51	-	-	-	-	1	2	6	4	2	13	11	8	4	5	-	-	-	-	-	-	1	-	-	1	1	2	-
170	-	-	-	-	3	6	16	39	35	29	23	14	5	9	1	-	-	-	-	-	-	1	-	3	2	2	-
53	-	-	-	-	1	2	2	6	10	11	9	7	5	3	-	-	-	-	-	1	1	-	-	1	-	-	-

エ 経営方針の決定参画者（経営主を除く）がいる経営者

市区町村名	男 女 計															
	計	15 ～ 19歳	20 ～ 24	25 ～ 29	30 ～ 34	35 ～ 39	40 ～ 44	45 ～ 49	50 ～ 54	55 ～ 59	60 ～ 64	65 ～ 69	70 ～ 74	75 ～ 79	80 ～ 84	85歳 以上
大阪府	3 465	-	2	5	15	27	54	118	222	404	568	649	464	404	308	225
大阪市	33	-	-	-	-	-	2	-	-	4	9	3	5	1	2	7
堺市	400	-	-	1	1	3	6	13	28	34	62	87	57	30	49	29
岸和田市	171	-	-	-	1	1	3	5	12	24	33	26	29	21	11	5
豊中市	40	-	-	-	1	-	-	1	3	1	5	3	9	3	3	11
池田市	52	-	-	-	-	-	3	4	2	8	8	9	4	6	6	2
吹田市	32	-	-	-	-	-	1	1	3	3	8	5	2	5	2	2
泉大津市	13	-	-	-	-	-	-	-	1	2	3	3	2	-	2	-
高槻市	180	-	-	-	1	-	1	2	11	19	27	39	22	23	20	15
貝塚市	132	-	-	1	-	3	7	9	11	19	22	20	22	11	2	5
守口市	15	-	-	-	-	-	-	-	1	3	3	3	-	3	-	2
枚方市	158	-	-	-	-	1	-	3	9	21	28	26	23	16	15	16
茨木市	202	-	-	-	-	1	2	7	13	29	32	42	26	18	21	11
八尾市	93	-	-	-	-	-	3	4	7	14	12	21	5	13	10	4
泉佐野市	176	-	-	1	2	3	3	12	12	25	27	30	26	20	9	6
富田林市	141	-	-	-	-	-	1	6	12	12	19	23	16	18	23	11
寝屋川市	54	-	-	-	-	1	-	-	6	5	7	7	8	10	5	5
河内長野市	84	-	-	1	1	-	2	-	8	13	21	12	11	4	4	7
松原市	34	-	-	-	-	-	1	2	3	4	2	7	4	4	2	5
大東市	14	-	-	-	-	-	-	1	1	1	1	2	2	2	2	2
和泉市	112	-	-	-	1	1	1	7	8	14	22	21	14	12	7	4
箕面市	75	-	-	-	-	-	1	3	3	6	7	12	11	14	9	9
柏原市	47	-	-	-	-	-	4	3	3	4	4	11	4	8	4	2
羽曳野市	140	-	-	-	2	1	2	3	9	16	30	26	12	20	13	6
門真市	26	-	-	-	-	-	2	1	-	5	2	5	5	2	4	-
摂津市	26	-	-	-	1	-	-	-	-	4	4	4	2	1	8	2
高石市	4	-	-	-	-	-	-	-	-	-	1	-	2	1	-	-
藤井寺市	17	-	-	-	-	-	1	-	-	1	3	5	-	4	2	1
東大阪市	39	-	-	-	-	-	1	-	2	4	6	7	3	13	1	2
泉南市	120	-	-	-	1	-	1	4	4	12	19	30	15	18	13	3
四條畷市	34	-	-	-	-	-	-	1	1	3	8	4	1	7	6	3
交野市	100	-	-	-	-	1	1	1	3	6	22	27	7	16	7	9
大阪狭山市	45	-	-	-	1	-	-	-	2	6	8	7	6	7	5	3
阪南市	54	-	-	1	-	1	-	2	1	3	8	12	8	10	5	3
島本町	11	-	-	-	-	-	-	-	1	2	1	2	1	1	-	3
豊能町	79	-	-	-	-	-	-	2	1	15	18	13	13	9	4	4
能勢町	241	-	1	-	2	5	4	8	23	26	38	53	35	22	12	12
忠岡町	5	-	-	-	-	-	-	1	-	1	-	1	1	-	-	1
熊取町	40	-	-	-	-	1	-	3	2	4	10	5	8	2	2	3
田尻町	10	-	-	-	-	-	-	-	-	-	2	-	2	4	1	1
岬町	12	-	-	-	-	-	-	1	-	3	-	2	2	2	2	-
太子町	38	-	-	-	-	-	-	4	3	9	1	4	9	2	5	1
河南町	122	-	1	-	-	2	1	3	8	12	21	25	22	16	7	4
千早赤阪村	44	-	-	-	-	2	-	1	5	7	4	5	8	5	3	4

單位：人

男																
計	15 ~ 19歲	20 ~ 24	25 ~ 29	30 ~ 34	35 ~ 39	40 ~ 44	45 ~ 49	50 ~ 54	55 ~ 59	60 ~ 64	65 ~ 69	70 ~ 74	75 ~ 79	80 ~ 84	85歲 以上	
3	278	-	1	5	14	26	54	116	211	391	550	625	439	370	272	204
28	-	-	-	-	-	-	2	-	-	4	9	3	4	1	-	5
389	-	-	1	1	3	6	13	26	33	61	86	56	29	46	28	
168	-	-	-	1	1	3	5	12	24	33	25	28	21	10	5	
36	-	-	-	1	-	-	1	3	1	5	2	8	2	3	10	
50	-	-	-	-	-	3	4	2	8	7	9	4	5	6	2	
31	-	-	-	-	-	1	1	3	3	8	5	2	5	1	2	
12	-	-	-	-	-	-	-	1	1	3	3	2	-	2	-	
164	-	-	-	1	-	1	2	11	18	25	35	21	22	16	12	
126	-	-	1	-	3	7	9	10	18	22	19	21	10	2	4	
14	-	-	-	-	-	-	-	1	3	2	3	-	3	-	2	
146	-	-	-	-	1	-	2	9	20	28	25	22	12	13	14	
188	-	-	-	-	1	2	6	13	29	32	41	25	13	16	10	
87	-	-	-	-	-	3	4	7	14	11	18	4	12	10	4	
167	-	-	1	1	3	3	12	11	24	27	29	23	19	8	6	
137	-	-	-	-	-	1	6	12	11	19	23	16	17	23	9	
50	-	-	-	-	1	-	-	6	4	7	7	8	10	3	4	
79	-	-	1	1	-	2	-	8	13	20	11	11	3	2	7	
32	-	-	-	-	-	1	2	3	4	2	7	4	3	2	4	
12	-	-	-	-	-	-	1	1	1	1	2	1	1	2	2	
110	-	-	-	1	1	1	7	8	14	21	20	14	12	7	4	
69	-	-	-	-	-	1	3	3	6	7	11	10	11	9	8	
45	-	-	-	-	-	4	3	2	4	3	11	4	8	4	2	
128	-	-	-	2	1	2	3	7	14	29	24	11	19	11	5	
25	-	-	-	-	-	2	1	-	5	2	5	5	2	3	-	
24	-	-	-	1	-	-	-	-	4	4	4	1	1	7	2	
4	-	-	-	-	-	-	-	-	-	1	-	2	1	-	-	
16	-	-	-	-	-	1	-	-	1	3	5	-	3	2	1	
35	-	-	-	-	-	1	-	2	4	6	7	3	10	1	1	
113	-	-	-	1	-	1	4	4	12	18	29	14	16	11	3	
30	-	-	-	-	-	-	1	1	3	7	4	1	5	5	3	
93	-	-	-	-	1	1	1	3	4	20	26	7	15	7	8	
42	-	-	-	1	-	-	-	2	6	8	7	5	7	3	3	
51	-	-	1	-	1	-	2	1	3	7	12	7	10	5	2	
8	-	-	-	-	-	-	-	-	2	-	2	1	1	-	2	
78	-	-	-	-	-	-	2	1	15	18	12	13	9	4	4	
232	-	1	-	2	4	4	8	23	26	36	51	35	21	9	12	
5	-	-	-	-	-	-	1	-	1	-	1	1	-	-	1	
37	-	-	-	-	1	-	3	2	4	10	5	5	2	2	3	
10	-	-	-	-	-	-	-	-	-	2	-	2	4	1	1	
11	-	-	-	-	-	-	1	-	3	-	2	2	2	1	-	
37	-	-	-	-	-	-	4	3	8	1	4	9	2	5	1	
117	-	-	-	-	2	1	3	7	12	21	25	19	16	7	4	
42	-	-	-	-	2	-	1	3	7	4	5	8	5	3	4	

エ 経営方針の決定参画者（経営主を除く）がいる経営者（つづき）

単位：人

市区町村名	女															
	計	15 ～ 19歳	20 ～ 24	25 ～ 29	30 ～ 34	35 ～ 39	40 ～ 44	45 ～ 49	50 ～ 54	55 ～ 59	60 ～ 64	65 ～ 69	70 ～ 74	75 ～ 79	80 ～ 84	85歳 以上
大阪府	187	-	1	-	1	1	-	2	11	13	18	24	25	34	36	21
大阪市	5	-	-	-	-	-	-	-	-	-	-	-	1	-	2	2
堺市	11	-	-	-	-	-	-	-	2	1	1	1	1	1	3	1
岸和田市	3	-	-	-	-	-	-	-	-	-	-	1	1	-	1	-
豊中市	4	-	-	-	-	-	-	-	-	-	-	1	1	1	-	1
池田市	2	-	-	-	-	-	-	-	-	-	1	-	-	1	-	-
吹田市	1	-	-	-	-	-	-	-	-	-	-	-	-	-	1	-
泉大津市	1	-	-	-	-	-	-	-	-	1	-	-	-	-	-	-
高槻市	16	-	-	-	-	-	-	-	-	1	2	4	1	1	4	3
貝塚市	6	-	-	-	-	-	-	-	1	1	-	1	1	1	-	1
守口市	1	-	-	-	-	-	-	-	-	-	1	-	-	-	-	-
枚方市	12	-	-	-	-	-	-	1	-	1	-	1	1	4	2	2
茨木市	14	-	-	-	-	-	-	1	-	-	-	1	1	5	5	1
八尾市	6	-	-	-	-	-	-	-	-	-	1	3	1	1	-	-
泉佐野市	9	-	-	-	1	-	-	-	1	1	-	1	3	1	1	-
富田林市	4	-	-	-	-	-	-	-	-	1	-	-	-	1	-	2
寝屋川市	4	-	-	-	-	-	-	-	-	1	-	-	-	-	2	1
河内長野市	5	-	-	-	-	-	-	-	-	-	1	1	-	1	2	-
松原市	2	-	-	-	-	-	-	-	-	-	-	-	-	1	-	1
大東市	2	-	-	-	-	-	-	-	-	-	-	-	1	1	-	-
和泉市	2	-	-	-	-	-	-	-	-	-	1	1	-	-	-	-
箕面市	6	-	-	-	-	-	-	-	-	-	-	1	1	3	-	1
柏原市	2	-	-	-	-	-	-	-	1	-	1	-	-	-	-	-
羽曳野市	12	-	-	-	-	-	-	-	2	2	1	2	1	1	2	1
門真市	1	-	-	-	-	-	-	-	-	-	-	-	-	-	1	-
摂津市	2	-	-	-	-	-	-	-	-	-	-	-	1	-	1	-
高石市	-	-	-	-	-	-	-	-	-	-	-	-	-	-	-	-
藤井寺市	1	-	-	-	-	-	-	-	-	-	-	-	-	1	-	-
東大阪市	4	-	-	-	-	-	-	-	-	-	-	-	-	3	-	1
泉南市	7	-	-	-	-	-	-	-	-	-	1	1	1	2	2	-
四條畷市	4	-	-	-	-	-	-	-	-	-	1	-	-	2	1	-
交野市	7	-	-	-	-	-	-	-	-	2	2	1	-	1	-	1
大阪狭山市	3	-	-	-	-	-	-	-	-	-	-	-	1	-	2	-
阪南市	3	-	-	-	-	-	-	-	-	-	1	-	1	-	-	1
島本町	3	-	-	-	-	-	-	-	1	-	1	-	-	-	-	1
豊能町	1	-	-	-	-	-	-	-	-	-	-	1	-	-	-	-
能勢町	9	-	-	-	-	1	-	-	-	-	2	2	-	1	3	-
忠岡町	-	-	-	-	-	-	-	-	-	-	-	-	-	-	-	-
熊取町	3	-	-	-	-	-	-	-	-	-	-	-	3	-	-	-
田尻町	-	-	-	-	-	-	-	-	-	-	-	-	-	-	-	-
岬町	1	-	-	-	-	-	-	-	-	-	-	-	-	-	1	-
太子町	1	-	-	-	-	-	-	-	-	1	-	-	-	-	-	-
河南町	5	-	1	-	-	-	-	-	1	-	-	-	3	-	-	-
千早赤阪村	2	-	-	-	-	-	-	-	2	-	-	-	-	-	-	-

オ 男の経営方針の決定参画者（経営主を除く）がいる経営者

単位：人

市区町村名	男 女 計															
	計	15 ～ 19歳	20 ～ 24	25 ～ 29	30 ～ 34	35 ～ 39	40 ～ 44	45 ～ 49	50 ～ 54	55 ～ 59	60 ～ 64	65 ～ 69	70 ～ 74	75 ～ 79	80 ～ 84	85歳 以上
大阪府	1 116	-	1	2	7	6	23	29	53	123	133	132	136	154	172	145
大阪市	15	-	-	-	-	-	-	-	-	2	2	1	1	-	2	7
堺市	167	-	-	1	1	1	1	3	13	10	17	32	22	15	30	21
岸和田市	48	-	-	-	-	-	1	1	2	9	8	5	9	6	4	3
豊中市	19	-	-	-	-	-	-	-	-	1	2	1	2	2	1	10
池田市	22	-	-	-	-	-	2	2	-	3	3	2	3	1	5	1
吹田市	13	-	-	-	-	-	1	-	-	2	-	2	1	3	2	2
泉大津市	5	-	-	-	-	-	-	-	-	1	1	1	1	-	1	-
高槻市	50	-	-	-	-	-	1	-	1	4	3	9	5	6	15	6
貝塚市	56	-	-	-	-	-	5	4	3	8	8	6	11	6	1	4
守口市	6	-	-	-	-	-	-	-	-	1	1	1	-	1	-	2
枚方市	49	-	-	-	-	-	-	-	1	6	8	4	7	6	6	11
茨木市	46	-	-	-	-	-	-	1	2	7	5	2	6	9	9	5
八尾市	40	-	-	-	-	-	2	-	1	6	2	8	2	9	7	3
泉佐野市	57	-	-	-	2	1	2	4	-	7	5	4	12	10	6	4
富田林市	37	-	-	-	-	-	-	2	2	5	3	2	3	5	9	6
寝屋川市	14	-	-	-	-	1	-	-	-	1	1	-	1	3	4	3
河内長野市	17	-	-	-	1	-	-	-	2	3	2	2	-	1	3	3
松原市	11	-	-	-	-	-	-	1	-	1	-	1	1	3	2	2
大東市	8	-	-	-	-	-	-	-	1	-	-	1	1	1	2	2
和泉市	46	-	-	-	1	-	-	4	4	4	10	8	4	4	5	2
箕面市	27	-	-	-	-	-	-	-	1	1	-	2	4	6	5	8
柏原市	19	-	-	-	-	-	4	1	-	-	2	3	2	5	-	2
羽曳野市	34	-	-	-	-	-	1	1	3	3	5	3	3	6	8	1
門真市	10	-	-	-	-	-	-	-	-	1	-	2	2	2	3	-
摂津市	7	-	-	-	1	-	-	-	-	1	1	1	-	-	2	1
高石市	-	-	-	-	-	-	-	-	-	-	-	-	-	-	-	-
藤井寺市	6	-	-	-	-	-	1	-	-	-	2	-	-	1	2	-
東大阪市	19	-	-	-	-	-	1	-	-	1	2	4	1	7	1	2
泉南市	29	-	-	-	-	-	-	2	1	4	6	2	4	4	3	3
四條畷市	24	-	-	-	-	-	-	-	1	3	5	1	-	5	6	3
交野市	32	-	-	-	-	-	-	-	1	1	5	7	1	7	4	6
大阪狭山市	15	-	-	-	1	-	-	-	-	2	2	-	2	1	4	3
阪南市	10	-	-	1	-	-	-	-	-	-	1	-	3	2	2	1
島本町	6	-	-	-	-	-	-	-	1	-	1	-	-	1	-	3
豊能町	28	-	-	-	-	-	-	1	1	6	4	4	6	2	2	2
能勢町	61	-	-	-	-	3	1	-	5	11	8	7	5	7	8	6
忠岡町	2	-	-	-	-	-	-	-	-	-	-	-	1	-	-	1
熊取町	13	-	-	-	-	-	-	1	-	-	2	1	4	1	1	3
田尻町	3	-	-	-	-	-	-	-	-	-	-	-	1	1	1	-
岬町	1	-	-	-	-	-	-	-	-	-	-	-	-	-	1	-
太子町	8	-	-	-	-	-	-	1	-	5	-	1	-	-	-	1
河南町	23	-	1	-	-	-	-	-	3	1	5	2	3	3	3	2
千早赤阪村	13	-	-	-	-	-	-	-	4	2	1	-	2	2	2	-

オ 男の経営方針の決定参画者（経営主を除く）がいる経営者（つづき）

市区町村名	男															
	計	15 ～ 19歳	20 ～ 24	25 ～ 29	30 ～ 34	35 ～ 39	40 ～ 44	45 ～ 49	50 ～ 54	55 ～ 59	60 ～ 64	65 ～ 69	70 ～ 74	75 ～ 79	80 ～ 84	85歳 以上
大阪府	969	-	-	2	6	5	23	29	47	115	117	112	115	124	145	129
大阪市	11	-	-	-	-	-	-	-	-	2	2	1	1	-	-	5
堺市	160	-	-	1	1	1	1	3	12	9	16	32	21	14	28	21
岸和田市	45	-	-	-	-	-	1	1	2	9	8	4	8	6	3	3
豊中市	15	-	-	-	-	-	-	-	-	1	2	-	1	1	1	9
池田市	20	-	-	-	-	-	2	2	-	3	2	2	3	-	5	1
吹田市	12	-	-	-	-	-	1	-	-	2	-	2	1	3	1	2
泉大津市	5	-	-	-	-	-	-	-	-	1	1	1	1	-	1	-
高槻市	37	-	-	-	-	-	1	-	1	3	2	5	4	5	12	4
貝塚市	51	-	-	-	-	-	5	4	3	7	8	5	10	5	1	3
守口市	5	-	-	-	-	-	-	-	-	1	-	1	-	1	-	2
枚方市	41	-	-	-	-	-	-	-	1	5	8	3	6	4	5	9
茨木市	39	-	-	-	-	-	-	1	2	7	5	2	5	5	8	4
八尾市	34	-	-	-	-	-	2	-	1	6	1	5	1	8	7	3
泉佐野市	51	-	-	-	1	1	2	4	-	6	5	4	10	9	5	4
富田林市	34	-	-	-	-	-	-	2	2	4	3	2	3	4	9	5
寝屋川市	11	-	-	-	-	1	-	-	-	1	1	-	1	3	2	2
河内長野市	13	-	-	-	1	-	-	-	2	3	1	1	-	-	2	3
松原市	9	-	-	-	-	-	-	1	-	1	-	1	1	2	2	1
大東市	6	-	-	-	-	-	-	-	1	-	-	1	-	-	2	2
和泉市	44	-	-	-	1	-	-	4	4	4	9	7	4	4	5	2
箕面市	22	-	-	-	-	-	-	-	1	1	-	1	3	4	5	7
柏原市	18	-	-	-	-	-	4	1	-	-	1	3	2	5	-	2
羽曳野市	26	-	-	-	-	-	1	1	2	2	4	2	2	5	6	1
門真市	9	-	-	-	-	-	-	-	-	1	-	2	2	2	2	-
摂津市	6	-	-	-	1	-	-	-	-	1	1	1	-	-	1	1
高石市	-	-	-	-	-	-	-	-	-	-	-	-	-	-	-	-
藤井寺市	5	-	-	-	-	-	1	-	-	-	2	-	-	-	2	-
東大阪市	15	-	-	-	-	-	1	-	-	1	2	4	1	4	1	1
泉南市	22	-	-	-	-	-	-	2	1	4	5	1	3	2	1	3
四條畷市	20	-	-	-	-	-	-	-	1	3	4	1	-	3	5	3
交野市	28	-	-	-	-	-	-	-	1	1	4	6	1	6	4	5
大阪狭山市	12	-	-	-	1	-	-	-	-	2	2	-	1	1	2	3
阪南市	8	-	-	1	-	-	-	-	-	-	-	-	2	2	2	1
島本町	3	-	-	-	-	-	-	-	-	-	-	-	-	1	-	2
豊能町	27	-	-	-	-	-	-	1	1	6	4	3	6	2	2	2
能勢町	53	-	-	-	-	2	1	-	5	11	6	5	5	6	6	6
忠岡町	2	-	-	-	-	-	-	-	-	-	-	-	1	-	-	1
熊取町	10	-	-	-	-	-	-	1	-	-	2	1	1	1	1	3
田尻町	3	-	-	-	-	-	-	-	-	-	-	-	1	1	1	-
岬町	-	-	-	-	-	-	-	-	-	-	-	-	-	-	-	-
太子町	7	-	-	-	-	-	-	1	-	4	-	1	-	-	-	1
河南町	19	-	-	-	-	-	-	-	2	1	5	2	1	3	3	2
千早赤阪村	11	-	-	-	-	-	-	-	2	2	1	-	2	2	2	-

單位：人

女															
計	15 ~ 19歲	20 ~ 24	25 ~ 29	30 ~ 34	35 ~ 39	40 ~ 44	45 ~ 49	50 ~ 54	55 ~ 59	60 ~ 64	65 ~ 69	70 ~ 74	75 ~ 79	80 ~ 84	85歲 以上
147	-	1	-	1	1	-	-	6	8	16	20	21	30	27	16
4	-	-	-	-	-	-	-	-	-	-	-	-	-	2	2
7	-	-	-	-	-	-	-	1	1	1	-	1	1	2	-
3	-	-	-	-	-	-	-	-	-	-	1	1	-	1	-
4	-	-	-	-	-	-	-	-	-	-	1	1	1	-	1
2	-	-	-	-	-	-	-	-	-	1	-	-	1	-	-
1	-	-	-	-	-	-	-	-	-	-	-	-	-	1	-
-	-	-	-	-	-	-	-	-	-	-	-	-	-	-	-
13	-	-	-	-	-	-	-	-	1	1	4	1	1	3	2
5	-	-	-	-	-	-	-	-	1	-	1	1	1	-	1
1	-	-	-	-	-	-	-	-	-	1	-	-	-	-	-
8	-	-	-	-	-	-	-	-	1	-	1	1	2	1	2
7	-	-	-	-	-	-	-	-	-	-	-	1	4	1	1
6	-	-	-	-	-	-	-	-	-	1	3	1	1	-	-
6	-	-	-	1	-	-	-	-	1	-	-	2	1	1	-
3	-	-	-	-	-	-	-	-	1	-	-	-	1	-	1
3	-	-	-	-	-	-	-	-	-	-	-	-	-	2	1
4	-	-	-	-	-	-	-	-	-	1	1	-	1	1	-
2	-	-	-	-	-	-	-	-	-	-	-	-	1	-	1
2	-	-	-	-	-	-	-	-	-	-	-	1	1	-	-
2	-	-	-	-	-	-	-	-	-	1	1	-	-	-	-
5	-	-	-	-	-	-	-	-	-	-	1	1	2	-	1
1	-	-	-	-	-	-	-	-	-	1	-	-	-	-	-
8	-	-	-	-	-	-	-	1	1	1	1	1	1	2	-
1	-	-	-	-	-	-	-	-	-	-	-	-	-	1	-
1	-	-	-	-	-	-	-	-	-	-	-	-	-	1	-
-	-	-	-	-	-	-	-	-	-	-	-	-	-	-	-
1	-	-	-	-	-	-	-	-	-	-	-	-	1	-	-
4	-	-	-	-	-	-	-	-	-	-	-	-	3	-	1
7	-	-	-	-	-	-	-	-	-	1	1	1	2	2	-
4	-	-	-	-	-	-	-	-	-	1	-	-	2	1	-
4	-	-	-	-	-	-	-	-	-	1	1	-	1	-	1
3	-	-	-	-	-	-	-	-	-	-	-	1	-	2	-
2	-	-	-	-	-	-	-	-	-	1	-	1	-	-	-
3	-	-	-	-	-	-	-	1	-	1	-	-	-	-	1
1	-	-	-	-	-	-	-	-	-	-	1	-	-	-	-
8	-	-	-	-	1	-	-	-	-	2	2	-	1	2	-
-	-	-	-	-	-	-	-	-	-	-	-	-	-	-	-
3	-	-	-	-	-	-	-	-	-	-	-	3	-	-	-
-	-	-	-	-	-	-	-	-	-	-	-	-	-	-	-
1	-	-	-	-	-	-	-	-	-	-	-	-	-	1	-
1	-	-	-	-	-	-	-	-	1	-	-	-	-	-	-
4	-	1	-	-	-	-	-	1	-	-	-	2	-	-	-
2	-	-	-	-	-	-	-	2	-	-	-	-	-	-	-

カ 女の経営方針の決定参画者（経営主を除く）がいる経営者

市区町村名	男 女 計															
	計	15 ～ 19歳	20 ～ 24	25 ～ 29	30 ～ 34	35 ～ 39	40 ～ 44	45 ～ 49	50 ～ 54	55 ～ 59	60 ～ 64	65 ～ 69	70 ～ 74	75 ～ 79	80 ～ 84	85歳 以上
大阪府	2 914	-	2	3	11	24	45	105	200	357	519	584	403	321	201	139
大阪市	23	-	-	-	-	-	2	-	-	4	9	3	4	1	-	-
堺市	325	-	-	-	1	2	6	10	22	31	59	76	47	24	30	17
岸和田市	146	-	-	-	1	1	2	4	12	20	31	22	24	19	8	2
豊中市	26	-	-	-	1	-	-	1	3	1	4	3	8	1	2	2
池田市	38	-	-	-	-	-	2	2	2	7	6	7	3	5	2	2
吹田市	22	-	-	-	-	-	-	1	3	1	8	4	2	2	1	-
泉大津市	10	-	-	-	-	-	-	-	1	1	3	2	1	-	2	-
高槻市	151	-	-	-	1	-	-	2	10	18	27	32	21	19	10	11
貝塚市	108	-	-	1	-	3	6	8	9	17	19	15	18	9	1	2
守口市	12	-	-	-	-	-	-	-	1	3	2	3	-	2	-	1
枚方市	134	-	-	-	-	1	-	3	9	17	26	25	21	14	11	7
茨木市	182	-	-	-	-	1	2	7	13	27	32	42	23	12	16	7
八尾市	73	-	-	-	-	-	3	4	7	13	11	15	4	8	6	2
泉佐野市	147	-	-	1	1	2	3	9	12	23	25	28	19	15	4	5
富田林市	124	-	-	-	-	-	1	6	11	10	17	23	16	16	17	7
寝屋川市	48	-	-	-	-	-	-	-	6	5	7	7	8	8	2	5
河内長野市	76	-	-	1	-	-	2	-	8	12	20	10	11	4	2	6
松原市	29	-	-	-	-	-	1	2	3	4	2	7	4	1	1	4
大東市	7	-	-	-	-	-	-	1	-	1	1	2	1	1	-	-
和泉市	92	-	-	-	-	1	1	4	7	12	20	19	10	10	5	3
箕面市	63	-	-	-	-	-	1	3	2	6	7	11	10	11	7	5
柏原市	39	-	-	-	-	-	2	3	3	4	3	11	3	5	4	1
羽曳野市	124	-	-	-	2	1	2	3	8	15	27	24	12	18	7	5
門真市	21	-	-	-	-	-	2	1	-	5	2	3	3	2	3	-
摂津市	24	-	-	-	1	-	-	-	-	4	4	4	2	1	6	2
高石市	4	-	-	-	-	-	-	-	-	-	1	-	2	1	-	-
藤井寺市	14	-	-	-	-	-	-	-	-	1	3	5	-	3	1	1
東大阪市	27	-	-	-	-	-	-	-	2	4	5	5	3	8	-	-
泉南市	106	-	-	-	1	-	1	4	4	11	15	29	14	14	10	3
四條畷市	23	-	-	-	-	-	-	1	-	2	6	3	1	4	4	2
交野市	83	-	-	-	-	1	1	1	2	6	21	22	6	11	6	6
大阪狭山市	37	-	-	-	-	-	-	-	2	5	8	7	4	6	3	2
阪南市	51	-	-	-	-	1	-	2	1	3	7	12	7	10	5	3
島本町	7	-	-	-	-	-	-	-	-	2	-	2	1	-	-	2
豊能町	67	-	-	-	-	-	-	2	1	12	14	12	12	8	2	4
能勢町	214	-	1	-	2	5	4	8	22	19	34	50	32	19	7	11
忠岡町	3	-	-	-	-	-	-	1	-	1	-	1	-	-	-	-
熊取町	30	-	-	-	-	1	-	3	2	4	8	4	5	1	1	1
田尻町	10	-	-	-	-	-	-	-	-	-	2	-	2	4	1	1
岬町	11	-	-	-	-	-	-	1	-	3	-	2	2	2	1	-
太子町	35	-	-	-	-	-	-	4	3	7	1	3	9	2	5	1
河南町	110	-	1	-	-	2	1	3	6	11	18	24	20	15	7	2
千早赤阪村	38	-	-	-	-	2	-	1	3	5	4	5	8	5	1	4

單位：人

男															
計	15 ~ 19歲	20 ~ 24	25 ~ 29	30 ~ 34	35 ~ 39	40 ~ 44	45 ~ 49	50 ~ 54	55 ~ 59	60 ~ 64	65 ~ 69	70 ~ 74	75 ~ 79	80 ~ 84	85歲 以上
2 842	-	1	3	11	23	45	103	195	352	513	577	392	311	186	130
22	-	-	-	-	-	2	-	-	4	9	3	3	1	-	-
318	-	-	-	1	2	6	10	21	31	58	75	47	23	28	16
146	-	-	-	1	1	2	4	12	20	31	22	24	19	8	2
23	-	-	-	1	-	-	1	3	1	4	2	7	1	2	1
38	-	-	-	-	-	2	2	2	7	6	7	3	5	2	2
22	-	-	-	-	-	-	1	3	1	8	4	2	2	1	-
9	-	-	-	-	-	-	-	1	-	3	2	1	-	2	-
145	-	-	-	1	-	-	2	10	18	25	32	21	19	8	9
106	-	-	1	-	3	6	8	8	17	19	15	17	9	1	2
12	-	-	-	-	-	-	-	1	3	2	3	-	2	-	1
128	-	-	-	-	1	-	2	9	17	26	25	21	11	10	6
174	-	-	-	-	1	2	6	13	27	32	41	23	11	11	7
71	-	-	-	-	-	3	4	7	13	11	15	3	7	6	2
144	-	-	1	1	2	3	9	11	23	25	27	18	15	4	5
123	-	-	-	-	-	1	6	11	10	17	23	16	16	17	6
46	-	-	-	-	-	-	-	6	4	7	7	8	8	2	4
73	-	-	1	-	-	2	-	8	12	20	10	11	3	-	6
29	-	-	-	-	-	1	2	3	4	2	7	4	1	1	4
7	-	-	-	-	-	-	1	-	1	1	2	1	1	-	-
91	-	-	-	-	1	1	4	7	12	20	18	10	10	5	3
60	-	-	-	-	-	1	3	2	6	7	11	9	9	7	5
38	-	-	-	-	-	2	3	2	4	3	11	3	5	4	1
119	-	-	-	2	1	2	3	7	14	27	23	11	18	7	4
21	-	-	-	-	-	2	1	-	5	2	3	3	2	3	-
23	-	-	-	1	-	-	-	-	4	4	4	1	1	6	2
4	-	-	-	-	-	-	-	-	-	1	-	2	1	-	-
14	-	-	-	-	-	-	-	-	1	3	5	-	3	1	1
26	-	-	-	-	-	-	-	2	4	5	5	3	7	-	-
106	-	-	-	1	-	1	4	4	11	15	29	14	14	10	3
22	-	-	-	-	-	-	1	-	2	6	3	1	4	3	2
79	-	-	-	-	1	1	1	2	4	19	22	6	11	6	6
36	-	-	-	-	-	-	-	2	5	8	7	4	6	2	2
50	-	-	-	-	1	-	2	1	3	7	12	7	10	5	2
7	-	-	-	-	-	-	-	-	2	-	2	1	-	-	2
67	-	-	-	-	-	-	2	1	12	14	12	12	8	2	4
210	-	1	-	2	4	4	8	22	19	33	49	32	19	6	11
3	-	-	-	-	-	-	1	-	1	-	1	-	-	-	-
29	-	-	-	-	1	-	3	2	4	8	4	4	1	1	1
10	-	-	-	-	-	-	-	-	-	2	-	2	4	1	1
11	-	-	-	-	-	-	1	-	3	-	2	2	2	1	-
35	-	-	-	-	-	-	4	3	7	1	3	9	2	5	1
107	-	-	-	-	2	1	3	6	11	18	24	18	15	7	2
38	-	-	-	-	2	-	1	3	5	4	5	8	5	1	4

カ 女の経営方針の決定参画者（経営主を除く）がいる経営者（つづき）

単位：人

市区町村名	女															
	計	15 ～ 19歳	20 ～ 24	25 ～ 29	30 ～ 34	35 ～ 39	40 ～ 44	45 ～ 49	50 ～ 54	55 ～ 59	60 ～ 64	65 ～ 69	70 ～ 74	75 ～ 79	80 ～ 84	85歳 以上
大阪府	72	-	1	-	-	1	-	2	5	5	6	7	11	10	15	9
大阪市	1	-	-	-	-	-	-	-	-	-	-	-	1	-	-	-
堺市	7	-	-	-	-	-	-	-	1	-	1	1	-	1	2	1
岸和田市	-	-	-	-	-	-	-	-	-	-	-	-	-	-	-	-
豊中市	3	-	-	-	-	-	-	-	-	-	-	1	1	-	-	1
池田市	-	-	-	-	-	-	-	-	-	-	-	-	-	-	-	-
吹田市	-	-	-	-	-	-	-	-	-	-	-	-	-	-	-	-
泉大津市	1	-	-	-	-	-	-	-	-	1	-	-	-	-	-	-
高槻市	6	-	-	-	-	-	-	-	-	-	2	-	-	-	2	2
貝塚市	2	-	-	-	-	-	-	-	1	-	-	-	1	-	-	-
守口市	-	-	-	-	-	-	-	-	-	-	-	-	-	-	-	-
枚方市	6	-	-	-	-	-	-	1	-	-	-	-	-	3	1	1
茨木市	8	-	-	-	-	-	-	1	-	-	-	1	-	1	5	-
八尾市	2	-	-	-	-	-	-	-	-	-	-	-	1	1	-	-
泉佐野市	3	-	-	-	-	-	-	-	1	-	-	1	1	-	-	-
富田林市	1	-	-	-	-	-	-	-	-	-	-	-	-	-	-	1
寝屋川市	2	-	-	-	-	-	-	-	-	1	-	-	-	-	-	1
河内長野市	3	-	-	-	-	-	-	-	-	-	-	-	-	1	2	-
松原市	-	-	-	-	-	-	-	-	-	-	-	-	-	-	-	-
大東市	-	-	-	-	-	-	-	-	-	-	-	-	-	-	-	-
和泉市	1	-	-	-	-	-	-	-	-	-	-	1	-	-	-	-
箕面市	3	-	-	-	-	-	-	-	-	-	-	-	1	2	-	-
柏原市	1	-	-	-	-	-	-	-	1	-	-	-	-	-	-	-
羽曳野市	5	-	-	-	-	-	-	-	1	1	-	1	1	-	-	1
門真市	-	-	-	-	-	-	-	-	-	-	-	-	-	-	-	-
摂津市	1	-	-	-	-	-	-	-	-	-	-	-	1	-	-	-
高石市	-	-	-	-	-	-	-	-	-	-	-	-	-	-	-	-
藤井寺市	-	-	-	-	-	-	-	-	-	-	-	-	-	-	-	-
東大阪市	1	-	-	-	-	-	-	-	-	-	-	-	-	-	1	-
泉南市	-	-	-	-	-	-	-	-	-	-	-	-	-	-	-	-
四條畷市	1	-	-	-	-	-	-	-	-	-	-	-	-	-	1	-
交野市	4	-	-	-	-	-	-	-	-	2	2	-	-	-	-	-
大阪狭山市	1	-	-	-	-	-	-	-	-	-	-	-	-	-	1	-
阪南市	1	-	-	-	-	-	-	-	-	-	-	-	-	-	-	1
島本町	-	-	-	-	-	-	-	-	-	-	-	-	-	-	-	-
豊能町	-	-	-	-	-	-	-	-	-	-	-	-	-	-	-	-
能勢町	4	-	-	-	-	1	-	-	-	-	1	1	-	-	1	-
忠岡町	-	-	-	-	-	-	-	-	-	-	-	-	-	-	-	-
熊取町	1	-	-	-	-	-	-	-	-	-	-	-	1	-	-	-
田尻町	-	-	-	-	-	-	-	-	-	-	-	-	-	-	-	-
岬町	-	-	-	-	-	-	-	-	-	-	-	-	-	-	-	-
太子町	-	-	-	-	-	-	-	-	-	-	-	-	-	-	-	-
河南町	3	-	1	-	-	-	-	-	-	-	-	-	2	-	-	-
千早赤阪村	-	-	-	-	-	-	-	-	-	-	-	-	-	-	-	-

(3) 自営農業従事日数別の経営者数

ア 計

市区町村名	男 女 計							
	計	1 ～ 29日	30 ～ 59	60 ～ 99	100 ～ 149	150 ～ 199	200 ～ 249	250日 以上
大阪府	8 815	567	1 244	1 374	1 267	1 063	974	2 326
大阪市	99	4	14	16	11	12	9	33
堺市	791	59	105	131	130	82	73	211
岸和田市	486	19	32	56	57	42	53	227
豊中市	73	4	6	10	12	12	10	19
池田市	109	2	3	8	13	16	12	55
吹田市	67	3	9	13	10	10	6	16
泉大津市	22	3	1	3	4	2	3	6
高槻市	482	38	99	96	87	68	43	51
貝塚市	267	13	18	34	24	22	31	125
守口市	35	5	6	6	1	5	5	7
枚方市	442	25	75	57	65	74	73	73
茨木市	554	47	115	100	90	74	59	69
八尾市	263	16	34	26	25	26	32	104
泉佐野市	492	19	58	62	61	50	50	192
富田林市	423	25	54	75	54	54	41	120
寝屋川市	131	8	18	21	24	19	20	21
河内長野市	236	28	44	42	36	26	17	43
松原市	118	18	11	16	16	13	16	28
大東市	45	3	9	9	8	5	4	7
和泉市	333	20	41	38	39	41	44	110
箕面市	152	4	10	27	24	27	22	38
柏原市	108	4	4	6	8	6	17	63
羽曳野市	291	11	28	38	30	25	33	126
門真市	56	5	4	10	7	13	4	13
摂津市	55	5	13	12	10	6	6	3
高石市	22	4	4	3	1	6	1	3
藤井寺市	35	1	3	3	5	4	8	11
東大阪市	124	3	12	28	19	12	19	31
泉南市	293	11	38	37	40	38	35	94
四條畷市	74	2	11	17	12	14	10	8
交野市	172	10	25	28	26	31	17	35
大阪狭山市	132	7	19	28	23	14	12	29
阪南市	108	9	10	17	26	17	14	15
島本町	44	7	12	9	4	4	3	5
豊能町	209	17	49	42	35	25	14	27
能勢町	711	63	157	153	122	79	58	79
忠岡町	14	-	2	3	2	2	1	4
熊取町	118	8	16	14	23	13	13	31
田尻町	27	-	2	1	5	4	3	12
岬町	37	-	2	10	8	8	4	5
太子町	126	3	4	13	11	15	17	63
河南町	328	28	53	39	43	32	49	84
千早赤阪村	111	6	14	17	16	15	13	30

単位：人

男								女							
計	1 ～ 29日	30 ～ 59	60 ～ 99	100 ～ 149	150 ～ 199	200 ～ 249	250日 以上	計	1 ～ 29日	30 ～ 59	60 ～ 99	100 ～ 149	150 ～ 199	200 ～ 249	250日 以上
8 267	506	1 153	1 288	1 189	993	909	2 229	548	61	91	86	78	70	65	97
86	2	12	15	8	11	9	29	13	2	2	1	3	1	-	4
753	52	97	127	123	79	67	208	38	7	8	4	7	3	6	3
461	18	29	54	53	39	50	218	25	1	3	2	4	3	3	9
66	3	6	8	11	12	8	18	7	1	-	2	1	-	2	1
103	2	3	7	12	15	11	53	6	-	-	1	1	1	1	2
62	2	8	12	9	10	6	15	5	1	1	1	1	-	-	1
19	3	1	3	4	-	3	5	3	-	-	-	-	2	-	1
445	31	94	87	82	62	40	49	37	7	5	9	5	6	3	2
259	12	18	32	23	21	30	123	8	1	-	2	1	1	1	2
34	5	6	5	1	5	5	7	1	-	-	1	-	-	-	-
419	24	68	54	64	68	70	71	23	1	7	3	1	6	3	2
509	43	107	91	83	67	56	62	45	4	8	9	7	7	3	7
249	13	32	24	23	26	31	100	14	3	2	2	2	-	1	4
464	16	57	59	56	44	47	185	28	3	1	3	5	6	3	7
403	24	49	68	53	51	39	119	20	1	5	7	1	3	2	1
120	5	15	20	23	18	19	20	11	3	3	1	1	1	1	1
222	26	41	38	35	24	15	43	14	2	3	4	1	2	2	-
115	16	10	16	16	13	16	28	3	2	1	-	-	-	-	-
42	1	9	9	7	5	4	7	3	2	-	-	1	-	-	-
316	19	39	36	36	39	43	104	17	1	2	2	3	2	1	6
138	4	9	23	22	25	17	38	14	-	1	4	2	2	5	-
98	2	4	6	7	6	15	58	10	2	-	-	1	-	2	5
260	10	26	34	25	22	29	114	31	1	2	4	5	3	4	12
54	5	4	10	7	12	4	12	2	-	-	-	-	1	-	1
53	5	12	12	9	6	6	3	2	-	1	-	1	-	-	-
20	3	4	2	1	6	1	3	2	1	-	1	-	-	-	-
32	-	2	3	5	4	7	11	3	1	1	-	-	-	1	-
115	3	10	27	17	12	16	30	9	-	2	1	2	-	3	1
273	10	36	37	37	34	29	90	20	1	2	-	3	4	6	4
68	1	9	17	11	13	9	8	6	1	2	-	1	1	1	-
157	9	22	24	25	30	15	32	15	1	3	4	1	1	2	3
124	7	19	26	22	13	10	27	8	-	-	2	1	1	2	2
103	9	8	17	24	17	13	15	5	-	2	-	2	-	1	-
40	6	11	8	4	4	3	4	4	1	1	1	-	-	-	1
198	16	47	39	35	23	14	24	11	1	2	3	-	2	-	3
668	59	144	145	115	73	55	77	43	4	13	8	7	6	3	2
14	-	2	3	2	2	1	4	-	-	-	-	-	-	-	-
110	7	14	14	21	12	12	30	8	1	2	-	2	1	1	1
25	-	2	1	5	4	3	10	2	-	-	-	-	-	-	2
35	-	2	9	7	8	4	5	2	-	-	1	1	-	-	-
120	2	3	12	10	15	17	61	6	1	1	1	1	-	-	2
310	25	48	37	42	29	47	82	18	3	5	2	1	3	2	2
105	6	14	17	14	14	13	27	6	-	-	-	2	1	-	3

イ 経営者が65歳以上

市区町村名	男 女 計							
	計	1 ～ 29日	30 ～ 59	60 ～ 99	100 ～ 149	150 ～ 199	200 ～ 249	250日 以上
大阪府	5 408	205	622	749	826	809	755	1 442
大阪市	63	4	10	11	6	9	5	18
堺市	485	26	59	67	81	69	54	129
岸和田市	304	9	16	29	31	31	43	145
豊中市	50	2	2	8	8	11	6	13
池田市	65	1	1	5	9	10	7	32
吹田市	43	1	6	9	4	7	5	11
泉大津市	12	1	-	2	3	2	2	2
高槻市	308	5	54	58	66	55	36	34
貝塚市	129	6	9	16	12	13	19	54
守口市	19	-	1	3	1	4	4	6
枚方市	286	5	34	31	44	54	57	61
茨木市	358	22	50	55	65	59	53	54
八尾市	167	9	17	15	21	17	24	64
泉佐野市	270	7	27	38	34	38	34	92
富田林市	263	11	31	36	34	44	30	77
寝屋川市	86	7	13	11	13	12	15	15
河内長野市	143	15	21	19	27	22	13	26
松原市	64	7	4	7	9	8	11	18
大東市	26	2	2	6	5	5	2	4
和泉市	186	5	17	18	26	32	34	54
箕面市	105	4	6	16	15	22	17	25
柏原市	64	2	2	4	5	5	11	35
羽曳野市	182	2	17	25	17	16	24	81
門真市	36	2	1	7	4	8	4	10
摂津市	32	2	7	3	7	4	6	3
高石市	15	2	2	2	-	5	1	3
藤井寺市	23	1	1	1	4	2	7	7
東大阪市	82	1	6	15	14	9	15	22
泉南市	195	4	25	23	32	31	28	52
四條畷市	44	1	5	10	8	8	6	6
交野市	114	3	12	17	19	21	15	27
大阪狭山市	79	1	7	12	19	12	12	16
阪南市	71	4	4	12	18	14	11	8
島本町	28	4	7	4	3	3	3	4
豊能町	120	6	20	22	24	19	13	16
能勢町	409	13	82	85	72	64	46	47
忠岡町	11	-	1	1	2	2	1	4
熊取町	68	1	6	9	12	7	11	22
田尻町	22	-	1	1	4	4	2	10
岬町	26	-	1	5	6	7	4	3
太子町	88	2	3	3	8	11	14	47
河南町	199	5	26	20	24	21	42	61
千早赤阪村	68	-	6	8	10	12	8	24

単位：人

男								女							
計	1 ～ 29日	30 ～ 59	60 ～ 99	100 ～ 149	150 ～ 199	200 ～ 249	250日 以上	計	1 ～ 29日	30 ～ 59	60 ～ 99	100 ～ 149	150 ～ 199	200 ～ 249	250日 以上
4 986	158	552	687	766	749	700	1 374	422	47	70	62	60	60	55	68
52	2	8	10	3	9	5	15	11	2	2	1	3	-	-	3
457	19	53	64	77	66	51	127	28	7	6	3	4	3	3	2
285	8	14	28	27	28	40	140	19	1	2	1	4	3	3	5
43	1	2	6	7	11	4	12	7	1	-	2	1	-	2	1
61	1	1	4	9	10	6	30	4	-	-	1	-	-	1	2
38	-	5	8	3	7	5	10	5	1	1	1	1	-	-	1
10	1	-	2	3	-	2	2	2	-	-	-	-	2	-	-
281	3	49	52	61	49	34	33	27	2	5	6	5	6	2	1
124	5	9	15	12	12	18	53	5	1	-	1	-	1	1	1
18	-	1	2	1	4	4	6	1	-	-	1	-	-	-	-
267	4	28	29	43	49	54	60	19	1	6	2	1	5	3	1
319	19	44	48	58	53	50	47	39	3	6	7	7	6	3	7
155	6	15	15	19	17	23	60	12	3	2	-	2	-	1	4
249	4	26	37	30	32	33	87	21	3	1	1	4	6	1	5
245	10	26	30	33	41	29	76	18	1	5	6	1	3	1	1
77	4	10	11	12	12	14	14	9	3	3	-	1	-	1	1
133	14	19	16	26	20	12	26	10	1	2	3	1	2	1	-
61	5	3	7	9	8	11	18	3	2	1	-	-	-	-	-
24	-	2	6	5	5	2	4	2	2	-	-	-	-	-	-
176	5	16	17	24	31	33	50	10	-	1	1	2	1	1	4
92	4	5	13	13	20	12	25	13	-	1	3	2	2	5	-
60	1	2	4	5	5	10	33	4	1	-	-	-	-	1	2
160	2	16	21	14	15	20	72	22	-	1	4	3	1	4	9
34	2	1	7	4	7	4	9	2	-	-	-	-	1	-	1
30	2	6	3	6	4	6	3	2	-	1	-	1	-	-	-
14	2	2	1	-	5	1	3	1	-	-	1	-	-	-	-
20	-	-	1	4	2	6	7	3	1	1	-	-	-	1	-
76	1	4	15	13	9	13	21	6	-	2	-	1	-	2	1
178	4	23	23	30	27	22	49	17	-	2	-	2	4	6	3
40	-	4	10	8	7	5	6	4	1	1	-	-	1	1	-
104	2	11	13	18	21	13	26	10	1	1	4	1	-	2	1
72	1	7	11	18	11	10	14	7	-	-	1	1	1	2	2
67	4	2	12	17	14	10	8	4	-	2	-	1	-	1	-
26	3	7	4	3	3	3	3	2	1	-	-	-	-	-	1
110	5	18	19	24	17	13	14	10	1	2	3	-	2	-	2
376	10	73	78	67	59	43	46	33	3	9	7	5	5	3	1
11	-	1	1	2	2	1	4	-	-	-	-	-	-	-	-
62	-	5	9	10	6	10	22	6	1	1	-	2	1	1	-
20	-	1	1	4	4	2	8	2	-	-	-	-	-	-	2
24	-	1	4	5	7	4	3	2	-	-	1	1	-	-	-
83	1	2	2	7	11	14	46	5	1	1	1	1	-	-	1
187	3	24	20	23	18	40	59	12	2	2	-	1	3	2	2
65	-	6	8	9	11	8	23	3	-	-	-	1	1	-	1

(4) 年齢別の経営方針の決定に関わる世帯員数

市区町村名	男 女 計																
	計	15 ～ 19歳	20 ～ 24	25 ～ 29	30 ～ 34	35 ～ 39	40 ～ 44	45 ～ 49	50 ～ 54	55 ～ 59	60 ～ 64	65 ～ 69	70 ～ 74	75 ～ 79	80 ～ 84	85歳 以上	
大阪府	4 519	22	41	104	125	173	236	316	461	563	662	569	442	340	261	204	
大阪市	47	-	-	2	1	1	3	4	2	11	6	5	4	2	3	3	
堺市	564	2	8	21	19	34	40	38	43	62	89	62	49	36	36	25	
岸和田市	213	4	1	4	8	6	8	13	24	22	26	33	25	18	8	13	
豊中市	50	-	-	3	2	1	5	2	3	8	8	8	1	2	3	4	
池田市	68	-	2	4	2	3	5	4	5	10	6	7	6	7	6	1	
吹田市	40	1	-	-	2	1	1	3	6	6	4	4	4	1	3	4	
泉大津市	18	-	-	1	2	-	3	1	-	5	2	1	1	1	1	-	
高槻市	231	2	2	3	4	11	13	18	27	27	35	33	17	18	12	9	
貝塚市	181	1	2	4	7	13	13	18	17	26	15	25	21	8	9	2	
守口市	20	-	-	-	1	2	3	-	1	6	4	-	-	1	1	1	
枚方市	195	1	4	4	5	6	5	6	19	33	32	25	11	17	15	12	
茨木市	258	1	2	8	2	6	13	15	33	31	45	32	16	22	21	11	
八尾市	133	1	1	4	4	11	5	15	17	19	11	11	11	8	8	7	
泉佐野市	224	1	1	4	4	8	18	21	30	28	33	23	22	15	9	7	
富田林市	170	-	-	3	4	4	4	14	25	15	23	21	23	24	7	3	
寝屋川市	75	1	1	1	1	2	3	3	10	14	5	7	9	7	5	6	
河内長野市	112	2	1	5	1	1	3	8	14	17	16	17	11	6	5	5	
松原市	48	-	-	2	1	1	3	5	7	11	3	7	3	4	1	-	
大東市	17	-	1	-	-	1	-	2	3	1	3	1	2	1	1	1	
和泉市	157	-	1	1	12	10	10	11	9	25	23	15	8	12	14	6	
箕面市	99	-	1	2	1	3	7	7	11	11	11	19	9	10	3	4	
柏原市	74	-	-	2	3	4	6	6	9	5	10	8	8	5	5	3	
羽曳野市	172	-	3	-	4	2	9	12	16	18	37	18	26	10	11	6	
門真市	35	-	-	2	-	1	5	4	4	5	2	5	3	3	-	1	
摂津市	34	-	-	1	2	-	2	1	4	3	5	2	2	2	6	4	
高石市	5	-	-	-	-	-	-	1	-	1	-	1	1	1	-	-	
藤井寺市	22	-	-	1	-	-	-	-	5	2	6	1	2	3	2	-	
東大阪市	51	-	-	-	3	4	2	5	6	4	8	4	8	-	1	6	
泉南市	149	-	-	2	7	4	4	5	14	18	23	28	18	11	7	8	
四條畷市	52	-	-	3	3	1	2	5	6	8	8	1	5	4	1	5	
交野市	124	-	-	1	5	7	5	4	7	17	19	22	11	10	8	8	
大阪狭山市	57	-	-	2	2	1	1	2	7	11	10	10	5	3	3	-	
阪南市	66	-	-	1	-	5	-	6	5	3	21	7	9	5	2	2	
島本町	16	-	-	-	1	-	2	-	1	5	2	2	-	-	-	3	
豊能町	103	-	2	3	2	5	3	9	14	7	13	14	7	11	4	9	
能勢町	320	5	8	7	4	9	16	27	23	33	58	43	33	22	21	11	
忠岡町	5	-	-	-	-	1	1	-	-	1	1	-	1	-	-	-	
熊取町	44	-	-	-	-	1	1	4	7	8	6	5	6	4	-	2	
田尻町	13	-	-	-	-	-	2	1	-	2	1	1	5	-	1	-	
岬町	12	-	-	-	-	-	1	-	2	-	2	2	2	1	1	1	
太子町	51	-	-	2	2	1	2	2	5	6	2	6	12	7	1	3	
河南町	138	-	-	1	4	1	5	8	17	10	23	25	16	13	11	4	
千早赤阪村	56	-	-	-	-	1	2	6	3	8	5	8	9	5	5	4	

單位：人

男																
計	15 ~ 19歲	20 ~ 24	25 ~ 29	30 ~ 34	35 ~ 39	40 ~ 44	45 ~ 49	50 ~ 54	55 ~ 59	60 ~ 64	65 ~ 69	70 ~ 74	75 ~ 79	80 ~ 84	85歲 以上	
1	203	16	30	77	92	112	132	138	142	133	90	41	29	35	58	78
16	-	-	2	1	1	1	3	-	6	2	-	-	-	-	-	-
187	2	5	20	15	23	25	18	20	17	15	4	1	4	9	9	9
53	3	1	2	5	5	5	5	7	1	-	3	2	1	3	10	10
21	-	-	3	2	1	2	1	1	4	5	1	-	-	-	-	1
24	-	2	2	1	2	4	1	2	3	-	-	1	3	2	1	1
14	1	-	-	2	1	1	1	2	3	1	-	-	-	2	-	-
6	-	-	1	2	-	2	-	-	1	-	-	-	-	-	-	-
54	1	2	1	3	9	10	5	10	6	3	3	-	-	1	-	-
58	1	2	4	5	8	5	7	3	5	2	2	7	3	3	1	1
6	-	-	-	1	2	1	-	-	1	1	-	-	-	-	-	-
51	1	3	4	3	4	4	2	3	9	7	3	1	1	2	4	4
51	1	1	4	2	4	8	3	10	5	6	1	-	-	3	3	3
41	-	1	1	2	7	2	9	5	4	1	1	1	1	3	3	3
58	1	1	3	2	5	11	11	7	3	3	3	2	2	2	2	2
37	-	-	3	4	1	2	6	6	5	4	1	1	3	-	1	1
17	-	1	1	-	-	2	1	5	2	2	-	1	-	1	1	1
23	1	-	2	1	-	1	1	5	1	4	2	1	2	1	1	1
12	-	-	1	1	-	1	1	4	2	1	-	-	1	-	-	-
9	-	1	-	-	1	-	2	3	1	1	-	-	-	-	-	-
49	-	1	1	9	7	4	4	1	7	1	1	-	3	7	3	3
27	-	1	-	-	2	3	5	4	5	4	2	-	1	-	-	-
24	-	-	1	1	3	3	2	4	2	1	1	1	1	2	2	2
36	-	2	-	4	1	3	6	4	6	3	1	3	-	2	1	1
11	-	-	2	-	-	4	1	1	2	-	-	-	-	-	1	1
7	-	-	1	2	-	2	-	1	1	-	-	-	-	-	-	-
-	-	-	-	-	-	-	-	-	-	-	-	-	-	-	-	-
6	-	-	1	-	-	-	-	3	-	-	-	1	-	1	-	-
20	-	-	-	2	2	1	4	3	1	2	-	-	-	1	4	4
31	-	-	1	6	3	2	2	3	3	2	-	3	-	2	4	4
25	-	-	3	3	-	1	4	3	3	3	-	-	1	-	4	4
34	-	-	1	3	6	5	4	3	4	2	1	2	-	1	2	2
17	-	-	2	2	-	1	2	2	4	2	1	-	1	-	-	-
11	-	-	1	-	4	-	2	2	-	2	-	-	-	-	-	-
6	-	-	-	1	-	1	-	1	2	1	-	-	-	-	-	-
29	-	1	3	-	4	3	7	2	-	1	1	-	2	1	4	4
66	4	5	3	2	3	5	10	4	5	4	6	-	4	5	6	6
2	-	-	-	-	1	1	-	-	-	-	-	-	-	-	-	-
13	-	-	-	-	1	1	3	4	1	1	-	-	-	-	2	2
3	-	-	-	-	-	1	-	-	1	-	1	-	-	-	-	-
1	-	-	-	-	-	-	-	-	-	-	-	-	-	-	1	1
11	-	-	2	2	-	-	1	-	-	1	1	-	1	-	3	3
23	-	-	1	3	-	3	2	3	4	2	-	1	-	2	2	2
13	-	-	-	-	1	1	2	1	3	-	1	-	-	2	2	2

(4) 年齢別の経営方針の決定に関わる世帯員数(つづき)

単位：人

市区町村名	女															
	計	15 ～ 19歳	20 ～ 24	25 ～ 29	30 ～ 34	35 ～ 39	40 ～ 44	45 ～ 49	50 ～ 54	55 ～ 59	60 ～ 64	65 ～ 69	70 ～ 74	75 ～ 79	80 ～ 84	85歳 以上
大阪府	3 316	6	11	27	33	61	104	178	319	430	572	528	413	305	203	126
大阪市	31	-	-	-	-	-	2	1	2	5	4	5	4	2	3	3
堺市	377	-	3	1	4	11	15	20	23	45	74	58	48	32	27	16
岸和田市	160	1	-	2	3	1	3	8	17	21	26	30	23	17	5	3
豊中市	29	-	-	-	-	-	3	1	2	4	3	7	1	2	3	3
池田市	44	-	-	2	1	1	1	3	3	7	6	7	5	4	4	-
吹田市	26	-	-	-	-	-	-	2	4	3	3	4	4	1	1	4
泉大津市	12	-	-	-	-	-	1	1	-	4	2	1	1	1	1	-
高槻市	177	1	-	2	1	2	3	13	17	21	32	30	17	18	11	9
貝塚市	123	-	-	-	2	5	8	11	14	21	13	23	14	5	6	1
守口市	14	-	-	-	-	-	2	-	1	5	3	-	-	1	1	1
枚方市	144	-	1	-	2	2	1	4	16	24	25	22	10	16	13	8
茨木市	207	-	1	4	-	2	5	12	23	26	39	31	16	22	18	8
八尾市	92	1	-	3	2	4	3	6	12	15	10	10	10	7	5	4
泉佐野市	166	-	-	1	2	3	7	10	23	25	30	20	20	13	7	5
富田林市	133	-	-	-	-	3	2	8	19	10	19	20	22	21	7	2
寝屋川市	58	1	-	-	1	2	1	2	5	12	3	7	8	7	4	5
河内長野市	89	1	1	3	-	1	2	7	9	16	12	15	10	4	4	4
松原市	36	-	-	1	-	1	2	4	3	9	2	7	3	3	1	-
大東市	8	-	-	-	-	-	-	-	-	-	2	1	2	1	1	1
和泉市	108	-	-	-	3	3	6	7	8	18	22	14	8	9	7	3
箕面市	72	-	-	2	1	1	4	2	7	6	7	17	9	9	3	4
柏原市	50	-	-	1	2	1	3	4	5	3	9	7	7	4	3	1
羽曳野市	136	-	1	-	-	1	6	6	12	12	34	17	23	10	9	5
門真市	24	-	-	-	-	1	1	3	3	3	2	5	3	3	-	-
摂津市	27	-	-	-	-	-	-	1	3	2	5	2	2	2	6	4
高石市	5	-	-	-	-	-	-	1	-	1	-	1	1	1	-	-
藤井寺市	16	-	-	-	-	-	-	-	2	2	6	1	1	3	1	-
東大阪市	31	-	-	-	1	2	1	1	3	3	6	4	8	-	-	2
泉南市	118	-	-	1	1	1	2	3	11	15	21	28	15	11	5	4
四條畷市	27	-	-	-	-	1	1	1	3	5	5	1	5	3	1	1
交野市	90	-	-	-	2	1	-	-	4	13	17	21	9	10	7	6
大阪狭山市	40	-	-	-	-	1	-	-	5	7	8	9	5	2	3	-
阪南市	55	-	-	-	-	1	-	4	3	3	19	7	9	5	2	2
島本町	10	-	-	-	-	-	1	-	-	3	1	2	-	-	-	3
豊能町	74	-	1	-	2	1	-	2	12	7	12	13	7	9	3	5
能勢町	254	1	3	4	2	6	11	17	19	28	54	37	33	18	16	5
忠岡町	3	-	-	-	-	-	-	-	-	1	1	-	1	-	-	-
熊取町	31	-	-	-	-	-	-	1	3	7	5	5	6	4	-	-
田尻町	10	-	-	-	-	-	1	1	-	1	1	-	5	-	1	-
岬町	11	-	-	-	-	-	1	-	2	-	2	2	2	1	1	-
太子町	40	-	-	-	-	1	2	1	5	6	1	5	12	6	1	-
河南町	115	-	-	-	1	1	2	6	14	6	21	25	15	13	9	2
千早赤阪村	43	-	-	-	-	-	1	4	2	5	5	7	9	5	3	2

(5) 年齢別の同居後継者数

ア 計

市区町村名	男 女 計								
	計	15 ～ 19歳	20 ～ 24	25 ～ 29	30 ～ 34	35 ～ 39	40 ～ 44	45 ～ 49	50歳 以上
大 阪 府	3 134	128	260	390	366	410	428	396	756
大 阪 市	49	2	1	8	6	4	7	7	14
堺 市	341	13	30	43	32	53	54	31	85
岸 和 田 市	163	4	12	24	24	21	21	22	35
豊 中 市	41	-	1	7	5	4	2	6	16
池 田 市	39	-	3	5	4	4	7	4	12
吹 田 市	27	3	2	2	1	3	2	3	11
泉 大 津 市	15	1	1	5	2	-	2	2	2
高 槻 市	200	10	19	20	15	30	29	26	51
貝 塚 市	118	8	11	19	18	15	15	15	17
守 口 市	11	-	1	2	2	2	-	3	1
枚 方 市	144	3	15	16	20	24	12	11	43
茨 木 市	222	10	16	25	22	28	43	25	53
八 尾 市	82	3	9	8	12	9	5	14	22
泉 佐 野 市	185	9	14	19	23	25	32	32	31
富 田 林 市	121	6	14	18	16	13	9	14	31
寝 屋 川 市	63	2	11	4	5	7	8	8	18
河 内 長 野 市	80	3	5	9	12	7	10	5	29
松 原 市	46	5	3	5	7	4	6	3	13
大 東 市	18	-	2	1	-	3	1	6	5
和 泉 市	124	5	6	13	25	16	15	18	26
箕 面 市	54	3	2	3	6	5	5	8	22
柏 原 市	29	3	1	1	3	6	4	5	6
羽 曳 野 市	65	1	6	10	7	4	9	11	17
門 真 市	24	-	2	3	5	1	7	3	3
摂 津 市	25	-	1	5	3	2	3	5	6
高 石 市	3	-	-	-	1	1	-	1	-
藤 井 寺 市	15	-	1	1	2	1	-	2	8
東 大 阪 市	42	-	3	6	3	4	5	6	15
泉 南 市	77	1	5	7	11	14	9	12	18
四 條 畷 市	24	-	-	3	4	2	2	4	9
交 野 市	59	2	2	5	6	12	7	8	17
大 阪 狭 山 市	64	2	3	7	7	7	11	9	18
阪 南 市	38	-	1	7	5	9	4	5	7
島 本 町	16	1	2	3	1	-	1	-	8
豊 能 町	69	1	11	9	7	12	13	8	8
能 勢 町	211	21	29	30	17	28	31	21	34
忠 岡 町	5	1	-	1	-	1	1	1	-
熊 取 町	40	2	1	7	5	8	3	7	7
田 尻 町	8	-	-	2	1	-	3	-	2
岬 町	3	-	1	1	-	-	-	1	-
太 子 町	35	1	2	6	4	4	8	3	7
河 南 町	98	2	9	16	12	12	15	14	18
千 早 赤 阪 村	41	-	2	4	5	5	7	7	11

単位：人

男									女								
計	15 ～ 19歳	20 ～ 24	25 ～ 29	30 ～ 34	35 ～ 39	40 ～ 44	45 ～ 49	50歳 以上	計	15 ～ 19歳	20 ～ 24	25 ～ 29	30 ～ 34	35 ～ 39	40 ～ 44	45 ～ 49	50歳 以上
2 889	120	239	359	338	374	405	371	683	245	8	21	31	28	36	23	25	73
43	2	1	8	5	3	5	7	12	6	-	-	-	1	1	2	-	2
325	13	28	43	31	50	51	29	80	16	-	2	-	1	3	3	2	5
146	4	10	22	21	18	20	21	30	17	-	2	2	3	3	1	1	5
38	-	-	6	4	4	2	6	16	3	-	1	1	1	-	-	-	-
36	-	2	4	4	3	7	4	12	3	-	1	1	-	1	-	-	-
24	2	2	1	1	3	2	3	10	3	1	-	1	-	-	-	-	1
13	1	-	4	2	-	2	2	2	2	-	1	1	-	-	-	-	-
181	10	19	15	14	25	28	24	46	19	-	-	5	1	5	1	2	5
111	7	11	18	17	15	14	13	16	7	1	-	1	1	-	1	2	1
9	-	-	2	1	2	-	3	1	2	-	1	-	1	-	-	-	-
131	2	13	14	20	23	12	10	37	13	1	2	2	-	1	-	1	6
203	10	14	23	20	27	39	24	46	19	-	2	2	2	1	4	1	7
75	3	7	7	12	7	5	14	20	7	-	2	1	-	2	-	-	2
171	7	14	17	20	22	31	31	29	14	2	-	2	3	3	1	1	2
115	6	14	18	15	12	9	13	28	6	-	-	-	1	1	-	1	3
56	2	9	3	4	6	8	8	16	7	-	2	1	1	1	-	-	2
75	2	4	9	12	6	10	5	27	5	1	1	-	-	1	-	-	2
43	4	3	5	7	4	6	3	11	3	1	-	-	-	-	-	-	2
16	-	2	1	-	3	1	4	5	2	-	-	-	-	-	-	2	-
111	5	6	11	21	15	13	18	22	13	-	-	2	4	1	2	-	4
49	3	1	2	5	5	5	8	20	5	-	1	1	1	-	-	-	2
28	3	1	1	3	6	4	4	6	1	-	-	-	-	-	-	1	-
63	1	6	10	6	3	9	11	17	2	-	-	-	1	1	-	-	-
22	-	2	3	5	1	7	1	3	2	-	-	-	-	-	-	2	-
21	-	1	5	2	2	2	3	6	4	-	-	-	1	-	1	2	-
3	-	-	-	1	1	-	1	-	-	-	-	-	-	-	-	-	-
13	-	1	1	2	1	-	2	6	2	-	-	-	-	-	-	-	2
39	-	3	6	2	3	5	6	14	3	-	-	-	1	1	-	-	1
70	1	5	7	11	14	7	9	16	7	-	-	-	-	-	2	3	2
24	-	-	3	4	2	2	4	9	-	-	-	-	-	-	-	-	-
57	2	2	5	6	11	7	8	16	2	-	-	-	-	1	-	-	1
59	2	3	6	6	6	10	9	17	5	-	-	1	1	1	1	-	1
32	-	1	5	4	8	4	3	7	6	-	-	2	1	1	-	2	-
13	1	2	2	1	-	1	-	6	3	-	-	1	-	-	-	-	2
65	1	11	9	6	11	11	8	8	4	-	-	-	1	1	2	-	-
194	21	27	27	17	25	30	21	26	17	-	2	3	-	3	1	-	8
3	-	-	-	-	1	1	1	-	2	1	-	1	-	-	-	-	-
37	2	1	7	5	8	3	6	5	3	-	-	-	-	-	-	1	2
7	-	-	2	1	-	2	-	2	1	-	-	-	-	-	1	-	-
3	-	1	1	-	-	-	1	-	-	-	-	-	-	-	-	-	-
30	1	2	6	4	2	8	3	4	5	-	-	-	-	2	-	-	3
95	2	8	16	11	12	15	13	18	3	-	1	-	1	-	-	1	-
40	-	2	4	5	4	7	7	11	1	-	-	-	-	1	-	-	-

イ 配偶者がいる同居後継者

市区町村名	男 女 計						
	計	30歳未満	30 ～ 34	35 ～ 39	40 ～ 44	45 ～ 49	50歳以上
大阪府	1 441	47	102	176	231	274	611
大阪市	24	2	3	2	2	3	12
堺市	163	3	14	19	32	21	74
岸和田市	73	2	7	8	10	17	29
豊中市	22	3	1	1	1	4	12
池田市	21	-	2	1	5	3	10
吹田市	13	-	1	-	2	3	7
泉大津市	7	1	1	-	1	2	2
高槻市	87	6	4	13	11	16	37
貝塚市	55	5	5	11	8	10	16
守口市	4	-	-	-	-	3	1
枚方市	65	1	3	14	8	6	33
茨木市	96	2	5	11	21	16	41
八尾市	39	-	4	5	4	10	16
泉佐野市	82	4	8	7	15	24	24
富田林市	53	1	4	4	6	11	27
寝屋川市	30	-	-	5	3	5	17
河内長野市	38	1	1	-	8	5	23
松原市	22	-	2	2	4	3	11
大東市	13	-	-	2	1	6	4
和泉市	67	2	8	9	10	14	24
箕面市	35	-	1	2	5	7	20
柏原市	15	-	-	5	1	4	5
羽曳野市	34	2	4	1	5	7	15
門真市	12	-	3	1	4	1	3
摂津市	8	1	1	-	1	1	4
高石市	1	-	-	-	-	1	-
藤井寺市	8	-	-	1	-	2	5
東大阪市	19	-	1	2	2	5	9
泉南市	28	-	3	6	1	4	14
四條畷市	9	-	-	-	-	3	6
交野市	31	-	2	6	6	6	11
大阪狭山市	35	-	3	3	6	7	16
阪南市	18	-	1	4	3	5	5
島本町	7	-	-	-	-	-	7
豊能町	28	1	1	9	7	4	6
能勢町	75	4	3	9	17	15	27
忠岡町	2	-	-	-	1	1	-
熊取町	19	1	2	4	2	4	6
田尻町	3	-	-	-	2	-	1
岬町	-	-	-	-	-	-	-
太子町	15	2	-	1	4	3	5
河南町	49	3	4	6	11	8	17
千早赤阪村	16	-	-	2	1	4	9

単位：人

男							女							
計	30歳未満	30～34	35～39	40～44	45～49	50歳以上	計	30歳未満	30～34	35～39	40～44	45～49	50歳以上	
1	355	46	97	170	224	262	556	86	1	5	6	7	12	55
	21	2	2	2	2	3	10	3	-	1	-	-	-	2
	158	3	14	19	31	20	71	5	-	-	-	1	1	3
	67	2	6	7	10	16	26	6	-	1	1	-	1	3
	21	2	1	1	1	4	12	1	1	-	-	-	-	-
	21	-	2	1	5	3	10	-	-	-	-	-	-	-
	13	-	1	-	2	3	7	-	-	-	-	-	-	-
	7	1	1	-	1	2	2	-	-	-	-	-	-	-
	83	6	4	12	11	15	35	4	-	-	1	-	1	2
	53	5	5	11	7	10	15	2	-	-	-	1	-	1
	4	-	-	-	-	3	1	-	-	-	-	-	-	-
	60	1	3	13	8	6	29	5	-	-	1	-	-	4
	87	2	5	11	19	15	35	9	-	-	-	2	1	6
	38	-	4	5	4	10	15	1	-	-	-	-	-	1
	78	4	7	6	15	24	22	4	-	1	1	-	-	2
	50	1	4	4	6	11	24	3	-	-	-	-	-	3
	28	-	-	5	3	5	15	2	-	-	-	-	-	2
	36	1	1	-	8	5	21	2	-	-	-	-	-	2
	20	-	2	2	4	3	9	2	-	-	-	-	-	2
	11	-	-	2	1	4	4	2	-	-	-	-	2	-
	63	2	8	9	9	14	21	4	-	-	-	1	-	3
	34	-	1	2	5	7	19	1	-	-	-	-	-	1
	15	-	-	5	1	4	5	-	-	-	-	-	-	-
	34	2	4	1	5	7	15	-	-	-	-	-	-	-
	11	-	3	1	4	-	3	1	-	-	-	-	1	-
	7	1	-	-	1	1	4	1	-	1	-	-	-	-
	1	-	-	-	-	1	-	-	-	-	-	-	-	-
	7	-	-	1	-	2	4	1	-	-	-	-	-	1
	16	-	-	1	2	5	8	3	-	1	1	-	-	1
	26	-	3	6	1	3	13	2	-	-	-	-	1	1
	9	-	-	-	-	3	6	-	-	-	-	-	-	-
	31	-	2	6	6	6	11	-	-	-	-	-	-	-
	34	-	3	3	6	7	15	1	-	-	-	-	-	1
	16	-	1	4	3	3	5	2	-	-	-	-	2	-
	5	-	-	-	-	-	5	2	-	-	-	-	-	2
	27	1	1	9	6	4	6	1	-	-	-	1	-	-
	67	4	3	9	17	15	19	8	-	-	-	-	-	8
	2	-	-	-	1	1	-	-	-	-	-	-	-	-
	17	1	2	4	2	3	5	2	-	-	-	-	1	1
	2	-	-	-	1	-	1	1	-	-	-	1	-	-
	-	-	-	-	-	-	-	-	-	-	-	-	-	-
	11	2	-	-	4	3	2	4	-	-	1	-	-	3
	48	3	4	6	11	7	17	1	-	-	-	-	1	-
	16	-	-	2	1	4	9	-	-	-	-	-	-	-

(6) 自営農業従事日数別の同居後継者数

市区町村名	男 女 計								
	計	従事 しな かった	1 ～ 29日	30 ～ 59	60 ～ 99	100 ～ 149	150 ～ 199	200 ～ 249	250日 以上
大阪府	3 134	411	1 266	492	361	164	86	78	276
大阪市	49	5	14	10	7	3	3	-	7
堺市	341	31	125	63	43	33	6	1	39
岸和田市	163	29	47	20	28	8	6	4	21
豊中市	41	3	9	8	9	6	4	1	1
池田市	39	3	5	4	12	5	1	2	7
吹田市	27	3	15	3	1	2	2	-	1
泉大津市	15	2	7	2	-	1	-	1	2
高槻市	200	22	105	30	23	12	1	4	3
貝塚市	118	19	42	9	14	3	1	4	26
守口市	11	3	3	1	1	-	2	-	1
枚方市	144	11	67	32	21	3	8	2	-
茨木市	222	25	95	49	28	6	9	2	8
八尾市	82	13	28	14	3	4	3	7	10
泉佐野市	185	41	66	17	10	4	8	10	29
富田林市	121	24	47	18	11	8	6	1	6
寝屋川市	63	2	21	14	13	7	1	3	2
河内長野市	80	15	41	11	4	4	1	-	4
松原市	46	6	15	8	8	1	-	2	6
大東市	18	2	9	2	4	1	-	-	-
和泉市	124	16	54	10	10	5	2	3	24
箕面市	54	2	15	5	18	5	4	2	3
柏原市	29	4	7	2	4	1	-	2	9
羽曳野市	65	8	21	8	10	4	1	2	11
門真市	24	3	9	7	2	-	1	1	1
摂津市	25	-	15	3	3	4	-	-	-
高石市	3	-	1	1	1	-	-	-	-
藤井寺市	15	-	7	2	3	2	1	-	-
東大阪市	42	6	18	4	2	1	-	2	9
泉南市	77	14	27	9	5	5	1	3	13
四條畷市	24	3	7	6	5	3	-	-	-
交野市	59	2	29	10	5	4	2	1	6
大阪狭山市	64	10	30	7	7	3	-	2	5
阪南市	38	7	12	8	4	1	1	2	3
島本町	16	2	6	7	1	-	-	-	-
豊能町	69	6	41	11	8	2	-	-	1
能勢町	211	38	101	38	16	5	3	4	6
忠岡町	5	1	2	1	1	-	-	-	-
熊取町	40	6	17	5	2	2	2	3	3
田尻町	8	1	2	1	1	1	-	2	-
岬町	3	2	-	-	-	-	1	-	-
太子町	35	1	17	3	2	3	3	3	3
河南町	98	15	54	16	5	-	1	1	6
千早赤阪村	41	5	13	13	6	2	1	1	-

単位：人

男									女								
計	従事しなかった	1 ～ 29日	30 ～ 59	60 ～ 99	100 ～ 149	150 ～ 199	200 ～ 249	250日 以上	計	従事しなかった	1 ～ 29日	30 ～ 59	60 ～ 99	100 ～ 149	150 ～ 199	200 ～ 249	250日 以上
2 889	356	1 180	461	343	147	75	66	261	245	55	86	31	18	17	11	12	15
43	3	12	9	6	3	3	-	7	6	2	2	1	1	-	-	-	-
325	28	120	60	41	31	5	1	39	16	3	5	3	2	2	1	-	-
146	23	42	20	28	6	6	3	18	17	6	5	-	-	2	-	1	3
38	2	8	8	8	6	4	1	1	3	1	1	-	1	-	-	-	-
36	3	4	4	11	5	1	2	6	3	-	1	-	1	-	-	-	1
24	3	13	2	1	2	2	-	1	3	-	2	1	-	-	-	-	-
13	1	6	2	-	1	-	1	2	2	1	1	-	-	-	-	-	-
181	20	96	28	20	9	1	4	3	19	2	9	2	3	3	-	-	-
111	17	42	8	14	3	1	2	24	7	2	-	1	-	-	-	2	2
9	2	2	1	1	-	2	-	1	2	1	1	-	-	-	-	-	-
131	9	61	30	21	1	7	2	-	13	2	6	2	-	2	1	-	-
203	22	87	46	27	6	7	2	6	19	3	8	3	1	-	2	-	2
75	11	25	13	3	4	3	7	9	7	2	3	1	-	-	-	-	1
171	35	63	15	10	4	6	10	28	14	6	3	2	-	-	2	-	1
115	23	46	18	11	7	4	1	5	6	1	1	-	-	1	2	-	1
56	2	18	13	12	6	1	2	2	7	-	3	1	1	1	-	1	-
75	14	39	11	3	4	1	-	3	5	1	2	-	1	-	-	-	1
43	5	15	7	7	1	-	2	6	3	1	-	1	1	-	-	-	-
16	2	7	2	4	1	-	-	-	2	-	2	-	-	-	-	-	-
111	13	50	8	8	4	1	3	24	13	3	4	2	2	1	1	-	-
49	2	13	4	18	4	4	1	3	5	-	2	1	-	1	-	1	-
28	4	7	2	4	1	-	1	9	1	-	-	-	-	-	-	1	-
63	8	21	8	8	4	1	2	11	2	-	-	-	2	-	-	-	-
22	2	8	7	2	-	1	1	1	2	1	1	-	-	-	-	-	-
21	-	13	2	3	3	-	-	-	4	-	2	1	-	1	-	-	-
3	-	1	1	1	-	-	-	-	-	-	-	-	-	-	-	-	-
13	-	7	1	3	2	-	-	-	2	-	-	1	-	-	1	-	-
39	6	16	4	2	1	-	2	8	3	-	2	-	-	-	-	-	1
70	12	25	8	5	5	1	2	12	7	2	2	1	-	-	-	1	1
24	3	7	6	5	3	-	-	-	-	-	-	-	-	-	-	-	-
57	2	28	9	5	4	2	1	6	2	-	1	1	-	-	-	-	-
59	7	30	6	7	2	-	2	5	5	3	-	1	-	1	-	-	-
32	6	9	8	4	1	-	1	3	6	1	3	-	-	-	1	1	-
13	2	5	5	1	-	-	-	-	3	-	1	2	-	-	-	-	-
65	5	40	9	8	2	-	-	1	4	1	1	2	-	-	-	-	-
194	31	96	38	14	4	3	2	6	17	7	5	-	2	1	-	2	-
3	-	1	1	1	-	-	-	-	2	1	1	-	-	-	-	-	-
37	6	16	4	2	2	2	2	3	3	-	1	1	-	-	-	1	-
7	1	1	1	1	1	-	2	-	1	-	1	-	-	-	-	-	-
3	2	-	-	-	-	1	-	-	-	-	-	-	-	-	-	-	-
30	1	15	3	2	2	3	2	2	5	-	2	-	-	1	-	1	1
95	14	52	16	5	-	1	1	6	3	1	2	-	-	-	-	-	-
40	4	13	13	6	2	1	1	-	1	1	-	-	-	-	-	-	-

(7) 過去1年間の生活の主な状態別世帯員数

市区町村名	男 女 計							
	計	主に仕事				主に家事・育児	学生	その他
		小計	自営農業が主	勤務が主	農業以外の自営業が主			
大阪府	31 356	20 753	10 707	8 439	1 607	5 139	2 526	2 938
大阪市	383	253	132	78	43	74	30	26
堺市	2 989	1 934	964	811	159	541	254	260
岸和田市	1 712	1 180	674	450	56	256	125	151
豊中市	298	188	85	67	36	69	22	19
池田市	399	272	167	90	15	60	35	32
吹田市	251	139	69	48	22	51	36	25
泉大津市	95	56	26	19	11	21	10	8
高槻市	1 617	1 032	525	451	56	299	130	156
貝塚市	1 048	729	423	253	53	124	95	100
守口市	137	84	39	33	12	29	13	11
枚方市	1 636	1 085	540	472	73	278	105	168
茨木市	1 924	1 280	591	595	94	322	160	162
八尾市	942	576	324	191	61	175	93	98
泉佐野市	1 783	1 277	720	453	104	194	151	161
富田林市	1 492	934	450	421	63	289	119	150
寝屋川市	540	327	156	137	34	97	62	54
河内長野市	781	495	221	239	35	153	53	80
松原市	452	252	110	115	27	97	52	51
大東市	178	97	37	35	25	40	19	22
和泉市	1 282	829	439	344	46	205	107	141
箕面市	596	389	194	153	42	109	45	53
柏原市	374	242	173	53	16	60	32	40
羽曳野市	938	642	403	207	32	150	58	88
門真市	197	113	55	37	21	57	9	18
摂津市	201	133	53	53	27	34	16	18
高石市	70	44	19	24	1	18	3	5
藤井寺市	122	77	43	31	3	28	10	7
東大阪市	459	281	153	98	30	97	41	40
泉南市	934	709	437	233	39	100	50	75
四條畷市	274	189	85	87	17	47	24	14
交野市	597	406	233	154	19	108	28	55
大阪狭山市	506	313	148	142	23	86	53	54
阪南市	367	256	127	115	14	63	22	26
島本町	131	85	45	36	4	25	13	8
豊能町	702	466	216	222	28	106	47	83
能勢町	2 366	1 611	707	794	110	292	202	261
忠岡町	50	35	14	17	4	8	3	4
熊取町	436	312	154	113	45	53	42	29
田尻町	70	51	38	13	-	12	1	6
岬町	120	86	47	27	12	18	6	10
太子町	408	287	181	90	16	63	24	34
河南町	1 124	752	349	336	67	177	91	104
千早赤阪村	375	255	141	102	12	54	35	31

単位：人

男									女								
計	主に仕事				主に家事・育児	学生	その他	計	主に仕事				主に家事・育児	学生	その他		
	小計	自営業が主	勤務が主	農業以外の自営業が主					小計	自営業が主	勤務が主	農業以外の自営業が主					
15 364	13 128	6 824	5 256	1 048	18	1 327	891	15 992	7 625	3 883	3 183	559	5 121	1 199	2 047		
192	166	87	49	30	-	17	9	191	87	45	29	13	74	13	17		
1 510	1 281	634	537	110	-	154	75	1 479	653	330	274	49	541	100	185		
858	730	419	272	39	-	66	62	854	450	255	178	17	256	59	89		
150	131	57	49	25	-	11	8	148	57	28	18	11	69	11	11		
186	162	105	48	9	-	17	7	213	110	62	42	6	60	18	25		
127	96	53	32	11	1	24	6	124	43	16	16	11	50	12	19		
43	37	16	14	7	-	4	2	52	19	10	5	4	21	6	6		
791	673	336	299	38	3	79	36	826	359	189	152	18	296	51	120		
507	421	262	127	32	-	47	39	541	308	161	126	21	124	48	61		
64	53	25	23	5	-	6	5	73	31	14	10	7	29	7	6		
799	693	352	299	42	2	52	52	837	392	188	173	31	276	53	116		
926	804	359	383	62	4	77	41	998	476	232	212	32	318	83	121		
462	381	225	112	44	-	50	31	480	195	99	79	17	175	43	67		
849	733	428	250	55	1	70	45	934	544	292	203	49	193	81	116		
717	615	316	261	38	1	55	46	775	319	134	160	25	288	64	104		
265	209	93	91	25	-	36	20	275	118	63	46	9	97	26	34		
377	334	148	162	24	-	22	21	404	161	73	77	11	153	31	59		
222	181	84	79	18	-	24	17	230	71	26	36	9	97	28	34		
88	69	30	24	15	-	11	8	90	28	7	11	10	40	8	14		
637	531	292	210	29	-	61	45	645	298	147	134	17	205	46	96		
285	243	118	101	24	-	24	18	311	146	76	52	18	109	21	35		
178	152	109	31	12	-	15	11	196	90	64	22	4	60	17	29		
446	392	248	126	18	2	27	25	492	250	155	81	14	148	31	63		
97	89	45	28	16	-	3	5	100	24	10	9	5	57	6	13		
100	91	35	40	16	-	6	3	101	42	18	13	11	34	10	15		
30	29	16	12	1	-	-	1	40	15	3	12	-	18	3	4		
61	52	32	19	1	-	6	3	61	25	11	12	2	28	4	4		
232	194	104	67	23	-	21	17	227	87	49	31	7	97	20	23		
470	415	262	128	25	1	32	22	464	294	175	105	14	99	18	53		
143	118	50	59	9	1	19	5	131	71	35	28	8	46	5	9		
292	259	148	99	12	-	17	16	305	147	85	55	7	108	11	39		
247	199	97	91	11	-	33	15	259	114	51	51	12	86	20	39		
175	161	78	72	11	-	10	4	192	95	49	43	3	63	12	22		
69	56	29	24	3	-	10	3	62	29	16	12	1	25	3	5		
345	292	130	139	23	-	23	30	357	174	86	83	5	106	24	53		
1 143	967	427	465	75	1	98	77	1 223	644	280	329	35	291	104	184		
27	24	10	12	2	-	2	1	23	11	4	5	2	8	1	3		
213	181	88	61	32	-	24	8	223	131	66	52	13	53	18	21		
37	34	26	8	-	-	-	3	33	17	12	5	-	12	1	3		
59	52	26	17	9	1	3	3	61	34	21	10	3	17	3	7		
205	181	116	58	7	-	12	12	203	106	65	32	9	63	12	22		
549	483	227	207	49	-	42	24	575	269	122	129	18	177	49	80		
191	164	82	71	11	-	17	10	184	91	59	31	1	54	18	21		

(8) 年齢別の農業従事者数（自営農業に従事した世帯員数）

市区町村名	男 女 計															
	計	15 ～ 19歳	20 ～ 24	25 ～ 29	30 ～ 34	35 ～ 39	40 ～ 44	45 ～ 49	50 ～ 54	55 ～ 59	60 ～ 64	65 ～ 69	70 ～ 74	75 ～ 79	80 ～ 84	85歳 以上
大阪府	23 696	441	750	901	841	947	1 204	1 399	1 850	2 352	2 939	3 169	2 479	2 061	1 438	925
大阪市	274	2	9	13	16	10	15	13	17	39	38	20	26	19	19	18
堺市	2 244	45	78	101	99	110	135	134	158	213	268	290	211	158	151	93
岸和田市	1 298	22	42	43	44	48	77	89	96	113	140	176	174	129	69	36
豊中市	243	1	9	18	16	7	13	21	20	27	27	21	21	13	12	17
池田市	290	6	5	8	5	9	21	21	24	29	29	39	30	29	26	9
吹田市	186	6	15	4	6	7	9	12	17	16	22	23	18	13	11	7
泉大津市	68	2	3	5	4	2	5	3	3	13	8	6	5	2	6	1
高槻市	1 275	34	47	40	38	62	64	72	104	106	153	185	121	112	87	50
貝塚市	773	21	28	38	28	38	44	53	56	96	94	100	81	54	28	14
守口市	105	2	4	7	1	4	9	5	9	12	11	11	12	9	3	6
枚方市	1 254	8	32	66	52	48	54	67	97	146	146	149	128	125	87	49
茨木市	1 535	32	44	65	43	76	94	88	126	140	164	216	149	128	101	69
八尾市	651	16	16	19	22	22	22	49	62	71	69	81	75	51	53	23
泉佐野市	1 331	16	31	52	45	61	78	90	103	144	182	179	132	117	66	35
富田林市	1 081	16	36	43	39	28	36	65	93	107	129	156	106	106	69	52
寝屋川市	428	11	28	14	18	22	20	23	40	44	42	47	36	39	24	20
河内長野市	589	12	10	20	24	18	31	22	45	61	89	89	56	48	39	25
松原市	323	10	15	22	12	9	13	20	35	45	37	31	24	21	12	17
大東市	121	6	4	4	5	4	2	15	12	13	17	11	11	7	5	5
和泉市	900	14	23	33	46	32	53	52	81	88	114	117	94	72	53	28
箕面市	458	7	13	13	16	16	22	35	47	45	49	56	42	52	23	22
柏原市	280	9	6	5	5	12	18	15	27	18	35	44	30	26	18	12
羽曳野市	706	4	17	20	26	18	36	29	49	72	108	88	87	85	41	26
門真市	144	-	3	6	4	6	16	6	7	16	17	21	17	11	12	2
摂津市	161	4	7	12	9	5	7	6	15	18	18	15	9	8	18	10
高石市	54	-	-	2	3	4	-	4	1	5	9	11	9	4	1	1
藤井寺市	98	2	2	9	3	3	3	4	13	6	15	11	5	11	7	4
東大阪市	323	9	7	11	11	9	25	25	26	23	37	27	41	35	23	14
泉南市	716	5	17	21	29	29	22	29	59	61	97	118	75	79	52	23
四條畷市	226	6	11	12	9	4	13	12	19	26	29	19	16	20	17	13
交野市	488	10	7	22	20	28	18	24	26	46	71	85	39	43	25	24
大阪狭山市	367	6	16	18	9	13	15	15	39	49	44	44	33	33	20	13
阪南市	278	1	8	9	8	18	6	15	20	18	52	42	30	24	13	14
島本町	110	6	4	4	2	3	5	4	8	15	13	10	10	7	7	12
豊能町	552	10	22	14	15	22	21	27	40	47	89	76	65	45	26	33
能勢町	1 831	48	70	48	45	70	95	115	111	193	252	284	203	138	97	62
忠岡町	41	1	2	-	4	1	2	4	-	6	4	3	8	2	2	2
熊取町	341	9	20	11	10	19	16	22	29	29	37	51	34	32	14	8
田尻町	57	1	-	2	2	-	5	1	-	4	6	7	12	10	6	1
岬町	94	2	2	3	1	1	4	6	10	9	8	18	11	9	8	2
太子町	328	1	7	11	11	14	17	23	16	29	23	37	59	42	23	15
河南町	783	9	24	28	26	23	33	45	69	60	121	117	97	63	44	24
千早赤阪村	291	9	6	5	10	12	10	19	21	34	26	38	37	30	20	14

單位：人

男																
計	15 ~ 19歲	20 ~ 24	25 ~ 29	30 ~ 34	35 ~ 39	40 ~ 44	45 ~ 49	50 ~ 54	55 ~ 59	60 ~ 64	65 ~ 69	70 ~ 74	75 ~ 79	80 ~ 84	85歲 以上	
13	153	277	510	594	556	584	717	758	935	1 213	1 577	1 706	1 279	1 104	806	537
	150	1	5	10	7	6	10	8	9	16	24	12	13	9	8	12
1	291	33	49	80	63	71	85	68	94	106	140	168	108	83	87	56
	718	16	23	26	28	28	44	47	48	55	77	93	86	73	49	25
	133	1	3	12	12	5	3	12	10	13	17	9	13	5	7	11
	160	5	4	5	4	5	13	8	14	18	14	18	15	13	17	7
	110	5	13	1	4	6	6	5	8	10	13	12	9	9	5	4
	38	1	1	4	4	1	3	2	1	4	6	4	3	-	3	1
	701	21	38	19	24	35	42	39	58	59	77	96	64	53	50	26
	423	15	16	24	21	23	23	26	27	48	50	54	45	30	15	6
	57	2	3	4	-	3	4	4	4	7	5	7	6	5	1	2
	692	3	23	42	35	31	31	39	44	73	83	78	69	63	49	29
	832	22	29	38	27	46	59	45	68	78	83	112	83	60	50	32
	375	10	12	12	15	13	11	25	32	42	36	43	41	30	37	16
	707	10	22	30	27	33	46	51	47	68	98	98	67	60	31	19
	613	11	24	32	27	18	19	36	42	62	75	86	51	59	39	32
	230	7	18	9	9	12	14	13	22	20	23	22	20	20	11	10
	330	7	6	15	17	12	18	9	25	26	54	48	37	23	19	14
	190	5	11	17	10	4	8	9	19	19	25	17	14	11	10	11
	77	6	3	2	5	3	2	8	10	6	8	7	6	4	4	3
	512	12	16	23	31	19	30	31	44	47	60	66	51	41	27	14
	235	4	8	7	9	11	9	20	18	24	28	30	18	23	16	10
	150	7	1	2	3	8	11	9	11	11	16	24	14	15	11	7
	376	3	15	13	14	12	15	17	21	40	53	45	41	53	21	13
	83	-	2	4	4	2	13	3	3	9	8	9	11	5	8	2
	94	1	4	11	7	3	5	3	8	11	11	7	4	4	10	5
	29	-	-	-	3	2	-	2	-	2	5	7	4	3	1	-
	53	1	1	4	2	1	1	2	8	2	9	6	1	6	6	3
	185	3	6	7	6	4	15	15	16	14	16	16	19	24	13	11
	405	4	15	12	23	21	14	17	29	30	47	67	36	44	32	14
	128	4	8	8	8	3	7	7	9	16	14	12	6	9	9	8
	265	6	4	16	10	18	14	13	12	16	40	42	21	24	13	16
	199	3	9	9	6	8	10	10	18	23	27	23	14	19	10	10
	148	-	6	6	5	11	2	7	11	9	23	23	16	15	8	6
	62	5	4	2	1	-	2	1	5	9	7	6	5	5	3	7
	299	2	16	11	5	13	15	19	14	27	49	42	33	26	12	15
	992	23	49	29	32	49	57	62	55	102	124	155	104	73	44	34
	25	-	1	-	3	1	2	2	-	3	2	2	4	1	2	2
	191	8	13	9	6	15	8	11	15	13	23	24	16	17	7	6
	32	-	-	1	2	-	3	-	-	1	4	5	4	8	3	1
	49	-	2	3	1	-	2	4	4	4	4	9	6	5	4	1
	186	1	4	9	10	7	10	12	8	14	16	15	30	21	17	12
	465	6	18	21	18	14	23	27	33	37	69	69	53	37	25	15
	163	3	5	5	8	7	8	10	11	19	14	18	18	16	12	9

(8) 年齢別の農業従事者数（自営農業に従事した世帯員数）（つづき）

単位：人

市区町村名	女															
	計	15 ～ 19歳	20 ～ 24	25 ～ 29	30 ～ 34	35 ～ 39	40 ～ 44	45 ～ 49	50 ～ 54	55 ～ 59	60 ～ 64	65 ～ 69	70 ～ 74	75 ～ 79	80 ～ 84	85歳 以上
大阪府	10 543	164	240	307	285	363	487	641	915	1 139	1 362	1 463	1 200	957	632	388
大阪市	124	1	4	3	9	4	5	5	8	23	14	8	13	10	11	6
堺市	953	12	29	21	36	39	50	66	64	107	128	122	103	75	64	37
岸和田市	580	6	19	17	16	20	33	42	48	58	63	83	88	56	20	11
豊中市	110	-	6	6	4	2	10	9	10	14	10	12	8	8	5	6
池田市	130	1	1	3	1	4	8	13	10	11	15	21	15	16	9	2
吹田市	76	1	2	3	2	1	3	7	9	6	9	11	9	4	6	3
泉大津市	30	1	2	1	-	1	2	1	2	9	2	2	2	2	3	-
高槻市	574	13	9	21	14	27	22	33	46	47	76	89	57	59	37	24
貝塚市	350	6	12	14	7	15	21	27	29	48	44	46	36	24	13	8
守口市	48	-	1	3	1	1	5	1	5	5	6	4	6	4	2	4
枚方市	562	5	9	24	17	17	23	28	53	73	63	71	59	62	38	20
茨木市	703	10	15	27	16	30	35	43	58	62	81	104	66	68	51	37
八尾市	276	6	4	7	7	9	11	24	30	29	33	38	34	21	16	7
泉佐野市	624	6	9	22	18	28	32	39	56	76	84	81	65	57	35	16
富田林市	468	5	12	11	12	10	17	29	51	45	54	70	55	47	30	20
寝屋川市	198	4	10	5	9	10	6	10	18	24	19	25	16	19	13	10
河内長野市	259	5	4	5	7	6	13	13	20	35	35	41	19	25	20	11
松原市	133	5	4	5	2	5	5	11	16	26	12	14	10	10	2	6
大東市	44	-	1	2	-	1	-	7	2	7	9	4	5	3	1	2
和泉市	388	2	7	10	15	13	23	21	37	41	54	51	43	31	26	14
箕面市	223	3	5	6	7	5	13	15	29	21	21	26	24	29	7	12
柏原市	130	2	5	3	2	4	7	6	16	7	19	20	16	11	7	5
羽曳野市	330	1	2	7	12	6	21	12	28	32	55	43	46	32	20	13
門真市	61	-	1	2	-	4	3	3	4	7	9	12	6	6	4	-
摂津市	67	3	3	1	2	2	2	3	7	7	7	8	5	4	8	5
高石市	25	-	-	2	-	2	-	2	1	3	4	4	5	1	-	1
藤井寺市	45	1	1	5	1	2	2	2	5	4	6	5	4	5	1	1
東大阪市	138	6	1	4	5	5	10	10	10	9	21	11	22	11	10	3
泉南市	311	1	2	9	6	8	8	12	30	31	50	51	39	35	20	9
四條畷市	98	2	3	4	1	1	6	5	10	10	15	7	10	11	8	5
交野市	223	4	3	6	10	10	4	11	14	30	31	43	18	19	12	8
大阪狭山市	168	3	7	9	3	5	5	5	21	26	17	21	19	14	10	3
阪南市	130	1	2	3	3	7	4	8	9	9	29	19	14	9	5	8
島本町	48	1	-	2	1	3	3	3	3	6	6	4	5	2	4	5
豊能町	253	8	6	3	10	9	6	8	26	20	40	34	32	19	14	18
能勢町	839	25	21	19	13	21	38	53	56	91	128	129	99	65	53	28
忠岡町	16	1	1	-	1	-	-	2	-	3	2	1	4	1	-	-
熊取町	150	1	7	2	4	4	8	11	14	16	14	27	18	15	7	2
田尻町	25	1	-	1	-	-	2	1	-	3	2	2	8	2	3	-
岬町	45	2	-	-	-	1	2	2	6	5	4	9	5	4	4	1
太子町	142	-	3	2	1	7	7	11	8	15	7	22	29	21	6	3
河南町	318	3	6	7	8	9	10	18	36	23	52	48	44	26	19	9
千早赤阪村	128	6	1	-	2	5	2	9	10	15	12	20	19	14	8	5

(9) 自営農業従事日数別の農業従事者数（自営農業に従事した世帯員数）

市区町村名	男 女 計							
	計	29日 以下	30 ～ 59	60 ～ 99	100 ～ 149	150 ～ 199	200 ～ 249	250日 以上
大 阪 府	23 696	6 941	3 764	3 288	2 434	1 905	1 661	3 703
大 阪 市	274	66	46	40	23	21	16	62
堺 市	2 244	688	381	303	253	141	108	370
岸 和 田 市	1 298	261	142	183	141	112	107	352
豊 中 市	243	60	41	46	28	24	22	22
池 田 市	290	40	29	41	31	32	33	84
吹 田 市	186	69	31	23	18	18	7	20
泉 大 津 市	68	33	5	3	9	4	5	9
高 槻 市	1 275	428	268	207	141	95	68	68
貝 塚 市	773	172	83	98	61	56	65	238
守 口 市	105	38	18	15	6	12	5	11
枚 方 市	1 254	392	262	161	111	123	104	101
茨 木 市	1 535	509	318	246	157	121	86	98
八 尾 市	651	180	101	51	62	46	60	151
泉 佐 野 市	1 331	340	149	156	124	115	102	345
富 田 林 市	1 081	358	135	155	100	89	65	179
寝 屋 川 市	428	140	68	69	53	33	30	35
河 内 長 野 市	589	206	110	74	62	42	30	65
松 原 市	323	123	41	44	28	21	23	43
大 東 市	121	44	20	21	17	5	7	7
和 泉 市	900	274	104	92	86	68	80	196
箕 面 市	458	88	56	100	65	59	38	52
柏 原 市	280	42	39	21	21	23	34	100
羽 曳 野 市	706	155	84	88	65	48	71	195
門 真 市	144	50	20	25	13	16	5	15
摂 津 市	161	64	32	25	17	10	7	6
高 石 市	54	20	7	10	4	8	1	4
藤 井 寺 市	98	24	16	17	12	5	9	15
東 大 阪 市	323	96	42	50	31	22	31	51
泉 南 市	716	166	110	72	72	66	60	170
四 條 畷 市	226	65	36	47	29	23	13	13
交 野 市	488	151	81	77	49	46	28	56
大 阪 狭 山 市	367	127	61	53	36	22	23	45
阪 南 市	278	73	44	43	43	24	26	25
島 本 町	110	41	30	17	8	5	3	6
豊 能 町	552	200	116	80	59	43	16	38
能 勢 町	1 831	616	361	305	200	128	105	116
忠 岡 町	41	16	5	6	3	3	3	5
熊 取 町	341	104	52	43	39	25	26	52
田 尻 町	57	7	7	6	8	8	8	13
岬 町	94	24	9	17	17	15	4	8
太 子 町	328	70	28	33	21	41	37	98
河 南 町	783	253	131	83	80	57	64	115
千 早 赤 阪 村	291	68	45	42	31	30	26	49

単位：人

男								女																					
計	29日以下	30～59	60～99	100～149	150～199	200～249	250日以上	計	29日以下	30～59	60～99	100～149	150～199	200～249	250日以上														
13	153	3	014	1	959	1	861	1	449	1	154	1	035	2	681	10	543	3	927	1	805	1	427	985	751	626	1	022	
	150	26	24	22	12	15	9	42	124	40	22	18	11	6	7	20													
1	291	310	194	191	164	91	70	271	953	378	187	112	89	50	38	99													
	718	116	65	95	70	54	61	257	580	145	77	88	71	58	46	95													
	133	27	18	22	18	16	13	19	110	33	23	24	10	8	9	3													
	160	15	9	21	19	17	13	66	130	25	20	20	12	15	20	18													
	110	33	14	14	14	12	6	17	76	36	17	9	4	6	1	3													
	38	16	3	3	5	-	4	7	30	17	2	-	4	4	1	2													
	701	191	137	116	94	64	45	54	574	237	131	91	47	31	23	14													
	423	80	35	52	30	27	35	164	350	92	48	46	31	29	30	74													
	57	16	11	8	1	8	5	8	48	22	7	7	5	4	-	3													
	692	172	127	91	70	80	75	77	562	220	135	70	41	43	29	24													
	832	213	178	140	93	76	60	72	703	296	140	106	64	45	26	26													
	375	68	58	31	32	31	40	115	276	112	43	20	30	15	20	36													
	707	143	82	80	65	53	60	224	624	197	67	76	59	62	42	121													
	613	141	85	87	66	58	42	134	468	217	50	68	34	31	23	45													
	230	61	36	37	30	20	22	24	198	79	32	32	23	13	8	11													
	330	97	57	45	42	25	17	47	259	109	53	29	20	17	13	18													
	190	56	18	28	19	14	18	37	133	67	23	16	9	7	5	6													
	77	21	15	14	10	5	5	7	44	23	5	7	7	-	2	-													
	512	123	58	49	47	45	51	139	388	151	46	43	39	23	29	57													
	235	36	22	50	30	34	22	41	223	52	34	50	35	25	16	11													
	150	18	12	10	10	8	16	76	130	24	27	11	11	15	18	24													
	376	64	45	45	31	26	32	133	330	91	39	43	34	22	39	62													
	83	19	12	12	8	14	5	13	61	31	8	13	5	2	-	2													
	94	35	15	16	13	6	6	3	67	29	17	9	4	4	1	3													
	29	7	5	3	3	7	1	3	25	13	2	7	1	1	-	1													
	53	9	6	7	8	4	7	12	45	15	10	10	4	1	2	3													
	185	39	19	33	20	13	20	41	138	57	23	17	11	9	11	10													
	405	81	54	46	45	37	33	109	311	85	56	26	27	29	27	61													
	128	29	22	29	15	15	9	9	98	36	14	18	14	8	4	4													
	265	65	43	34	30	35	17	41	223	86	38	43	19	11	11	15													
	199	51	29	37	24	13	12	33	168	76	32	16	12	9	11	12													
	148	30	19	22	26	17	15	19	130	43	25	21	17	7	11	6													
	62	18	18	9	5	5	3	4	48	23	12	8	3	-	-	2													
	299	78	63	53	38	28	14	25	253	122	53	27	21	15	2	13													
	992	253	202	179	128	80	61	89	839	363	159	126	72	48	44	27													
	25	7	3	5	2	3	1	4	16	9	2	1	1	-	2	1													
	191	52	28	18	24	17	16	36	150	52	24	25	15	8	10	16													
	32	2	3	2	6	4	5	10	25	5	4	4	2	4	3	3													
	49	8	3	12	8	9	4	5	45	16	6	5	9	6	-	3													
	186	36	9	15	12	21	20	73	142	34	19	18	9	20	17	25													
	465	122	73	54	46	31	49	90	318	131	58	29	34	26	15	25													
	163	30	30	24	16	16	16	31	128	38	15	18	15	14	10	18													

(10) 年齢別の農業就業人口（自営農業に主として従事した世帯員数）

市区町村名	男 女 計															
	計	15 ～ 19歳	20 ～ 24	25 ～ 29	30 ～ 34	35 ～ 39	40 ～ 44	45 ～ 49	50 ～ 54	55 ～ 59	60 ～ 64	65 ～ 69	70 ～ 74	75 ～ 79	80 ～ 84	85歳 以上
大阪府	14 796	303	331	148	201	312	420	539	715	1 076	1 867	2 550	2 209	1 918	1 347	860
大阪市	153	1	5	2	2	6	9	4	4	21	23	13	19	15	14	15
堺市	1 471	43	54	22	27	39	56	66	65	105	179	229	196	154	147	89
岸和田市	889	16	15	10	13	18	33	45	43	60	97	153	159	126	68	33
豊中市	150	1	5	4	4	3	7	10	7	14	19	19	18	11	12	16
池田市	209	5	4	2	1	2	12	9	10	19	24	35	27	27	24	8
吹田市	112	2	4	1	2	2	3	5	9	6	14	18	16	12	11	7
泉大津市	41	2	3	3	-	1	1	1	2	9	4	5	1	2	6	1
高槻市	752	18	16	5	8	13	12	21	29	43	90	152	114	105	80	46
貝塚市	520	13	8	11	14	20	30	34	35	50	62	80	76	47	27	13
守口市	64	2	3	-	-	1	2	-	3	6	10	9	12	9	1	6
枚方市	745	5	12	6	9	11	16	20	31	58	85	128	117	119	83	45
茨木市	926	19	16	5	6	25	23	34	48	50	98	180	136	121	97	68
八尾市	454	9	6	5	6	10	13	26	31	39	52	70	69	45	51	22
泉佐野市	902	10	16	12	11	31	33	47	53	89	134	148	119	108	61	30
富田林市	642	8	15	2	7	10	11	21	36	33	80	120	98	94	62	45
寝屋川市	225	6	11	1	3	6	3	3	13	19	24	34	31	35	21	15
河内長野市	358	10	5	2	4	5	7	8	15	26	55	70	47	44	37	23
松原市	182	6	5	2	2	3	4	9	12	22	22	25	23	20	10	17
大東市	70	6	4	1	1	-	-	4	3	8	12	6	9	7	4	5
和泉市	569	6	9	6	20	13	20	17	36	47	80	94	83	63	49	26
箕面市	268	7	4	3	1	2	8	14	23	24	26	39	35	43	18	21
柏原市	223	7	4	2	2	8	13	11	15	12	28	42	25	25	17	12
羽曳野市	523	1	8	5	12	9	17	16	29	42	83	78	81	78	40	24
門真市	82	-	1	3	1	1	1	3	4	9	11	13	13	9	11	2
摂津市	78	4	4	1	1	1	1	1	5	4	10	9	8	7	13	9
高石市	29	-	-	-	-	1	-	2	-	1	3	9	7	4	1	1
藤井寺市	58	2	-	-	-	1	2	1	3	2	11	10	5	10	7	4
東大阪市	198	4	2	1	5	2	7	16	7	10	23	20	33	35	19	14
泉南市	518	4	10	6	9	8	12	15	27	39	71	101	69	74	51	22
四條畷市	122	6	6	1	1	1	2	4	8	12	14	11	12	17	17	10
交野市	324	6	4	2	7	12	6	5	10	21	51	74	36	42	25	23
大阪狭山市	232	4	11	2	3	4	7	4	15	28	27	34	30	31	19	13
阪南市	160	-	-	3	1	6	3	6	2	5	32	29	28	22	11	12
島本町	73	6	3	-	-	2	-	3	3	8	8	8	9	6	7	10
豊能町	316	10	13	2	2	3	2	5	10	11	47	59	54	42	24	32
能勢町	984	39	27	7	6	17	23	18	22	49	129	201	165	129	93	59
忠岡町	20	-	-	-	1	-	-	-	-	3	3	3	4	2	2	2
熊取町	179	1	1	1	2	2	1	4	7	14	22	43	31	32	10	8
田尻町	48	1	-	1	-	-	2	1	-	2	6	7	11	10	6	1
岬町	54	-	-	-	-	-	1	-	2	4	4	16	11	8	7	1
太子町	230	1	3	2	2	3	9	13	10	14	15	28	52	41	23	14
河南町	456	8	12	4	4	6	8	9	18	25	63	92	85	59	41	22
千早赤阪村	187	4	2	-	1	4	-	4	10	13	16	36	35	28	20	14

單位：人

男															
計	15 ~ 19歲	20 ~ 24	25 ~ 29	30 ~ 34	35 ~ 39	40 ~ 44	45 ~ 49	50 ~ 54	55 ~ 59	60 ~ 64	65 ~ 69	70 ~ 74	75 ~ 79	80 ~ 84	85歲 以上
7 466	188	234	97	112	139	175	206	229	409	865	1 357	1 138	1 044	771	502
89	1	2	1	-	5	7	3	2	10	17	7	10	7	8	9
725	31	37	18	14	13	23	18	24	27	75	127	99	80	85	54
458	11	9	6	6	6	16	20	17	23	46	76	78	73	48	23
64	1	3	3	1	1	-	3	1	2	10	7	10	4	7	11
112	4	3	1	1	1	9	2	4	11	11	17	14	12	16	6
59	2	4	-	2	1	2	-	2	3	7	11	8	8	5	4
21	1	1	2	-	-	1	-	1	4	2	4	1	-	3	1
366	8	12	2	3	2	6	6	8	12	43	78	62	51	49	24
283	11	5	9	11	11	14	16	18	22	35	41	43	27	15	5
30	2	2	-	-	1	-	-	-	2	4	5	6	5	1	2
380	2	11	5	5	3	4	9	7	20	40	72	65	62	47	28
411	14	11	2	2	7	6	5	13	19	33	90	74	58	46	31
239	6	4	3	2	3	5	11	14	19	24	36	36	26	35	15
454	5	11	7	7	18	17	24	22	37	64	79	60	56	31	16
347	5	10	1	5	5	7	8	12	13	44	66	49	55	38	29
110	4	8	1	1	2	2	1	6	5	12	16	17	19	10	6
165	6	3	1	2	2	1	1	1	4	28	32	31	21	18	14
95	4	4	2	2	-	1	3	2	5	14	15	13	11	8	11
41	6	3	1	1	-	-	-	1	3	5	5	5	4	4	3
310	5	6	5	16	7	7	9	15	21	37	59	46	37	27	13
127	4	3	2	-	1	1	7	5	12	14	23	14	19	13	9
116	5	1	-	1	5	8	7	4	7	12	22	12	14	11	7
259	-	7	1	6	7	7	7	9	17	37	39	39	50	21	12
45	-	-	1	1	-	1	-	2	5	4	6	10	5	8	2
39	1	3	-	1	-	1	-	1	2	6	6	4	3	7	4
16	-	-	-	-	-	-	1	-	-	2	6	3	3	1	-
33	1	-	-	-	-	1	-	-	1	8	6	1	6	6	3
109	1	2	-	2	1	3	9	3	5	9	12	15	24	12	11
284	3	10	6	6	6	7	10	11	20	29	56	32	42	32	14
60	4	5	1	1	1	-	2	1	5	6	7	4	7	9	7
156	4	3	2	2	8	3	1	-	3	23	36	19	24	13	15
109	3	7	1	2	1	2	2	4	7	13	18	13	17	9	10
79	-	-	2	-	2	1	2	-	2	14	15	15	15	6	5
39	5	3	-	-	-	-	-	1	4	3	6	4	4	3	6
151	2	9	2	1	-	-	2	-	3	20	32	29	25	11	15
475	16	19	3	4	14	5	4	4	26	52	104	78	70	43	33
11	-	-	-	-	-	-	-	-	-	1	2	3	1	2	2
91	1	1	1	1	1	-	3	3	6	14	19	14	17	4	6
27	-	-	-	-	-	1	-	-	1	4	5	4	8	3	1
27	-	-	-	-	-	-	-	-	2	2	8	6	4	4	1
122	1	2	2	2	1	3	6	4	4	10	13	26	20	17	11
245	6	9	3	1	2	3	4	3	10	26	56	49	36	23	14
87	2	1	-	-	1	-	-	4	5	5	17	17	14	12	9

(10) 年齢別の農業就業人口（自営農業に主として従事した世帯員数）（つづき）

単位：人

市区町村名	女															
	計	15 ～ 19歳	20 ～ 24	25 ～ 29	30 ～ 34	35 ～ 39	40 ～ 44	45 ～ 49	50 ～ 54	55 ～ 59	60 ～ 64	65 ～ 69	70 ～ 74	75 ～ 79	80 ～ 84	85歳 以上
大阪府	7 330	115	97	51	89	173	245	333	486	667	1 002	1 193	1 071	874	576	358
大阪市	64	-	3	1	2	1	2	1	2	11	6	6	9	8	6	6
堺市	746	12	17	4	13	26	33	48	41	78	104	102	97	74	62	35
岸和田市	431	5	6	4	7	12	17	25	26	37	51	77	81	53	20	10
豊中市	86	-	2	1	3	2	7	7	6	12	9	12	8	7	5	5
池田市	97	1	1	1	-	1	3	7	6	8	13	18	13	15	8	2
吹田市	53	-	-	1	-	1	1	5	7	3	7	7	8	4	6	3
泉大津市	20	1	2	1	-	1	-	1	1	5	2	1	-	2	3	-
高槻市	386	10	4	3	5	11	6	15	21	31	47	74	52	54	31	22
貝塚市	237	2	3	2	3	9	16	18	17	28	27	39	33	20	12	8
守口市	34	-	1	-	-	-	2	-	3	4	6	4	6	4	-	4
枚方市	365	3	1	1	4	8	12	11	24	38	45	56	52	57	36	17
茨木市	515	5	5	3	4	18	17	29	35	31	65	90	62	63	51	37
八尾市	215	3	2	2	4	7	8	15	17	20	28	34	33	19	16	7
泉佐野市	448	5	5	5	4	13	16	23	31	52	70	69	59	52	30	14
富田林市	295	3	5	1	2	5	4	13	24	20	36	54	49	39	24	16
寝屋川市	115	2	3	-	2	4	1	2	7	14	12	18	14	16	11	9
河内長野市	193	4	2	1	2	3	6	7	14	22	27	38	16	23	19	9
松原市	87	2	1	-	-	3	3	6	10	17	8	10	10	9	2	6
大東市	29	-	1	-	-	-	-	4	2	5	7	1	4	3	-	2
和泉市	259	1	3	1	4	6	13	8	21	26	43	35	37	26	22	13
箕面市	141	3	1	1	1	1	7	7	18	12	12	16	21	24	5	12
柏原市	107	2	3	2	1	3	5	4	11	5	16	20	13	11	6	5
羽曳野市	264	1	1	4	6	2	10	9	20	25	46	39	42	28	19	12
門真市	37	-	1	2	-	1	-	3	2	4	7	7	3	4	3	-
摂津市	39	3	1	1	-	1	-	1	4	2	4	3	4	4	6	5
高石市	13	-	-	-	-	1	-	1	-	1	1	3	4	1	-	1
藤井寺市	25	1	-	-	-	1	1	1	3	1	3	4	4	4	1	1
東大阪市	89	3	-	1	3	1	4	7	4	5	14	8	18	11	7	3
泉南市	234	1	-	-	3	2	5	5	16	19	42	45	37	32	19	8
四條畷市	62	2	1	-	-	-	2	2	7	7	8	4	8	10	8	3
交野市	168	2	1	-	5	4	3	4	10	18	28	38	17	18	12	8
大阪狭山市	123	1	4	1	1	3	5	2	11	21	14	16	17	14	10	3
阪南市	81	-	-	1	1	4	2	4	2	3	18	14	13	7	5	7
島本町	34	1	-	-	-	2	-	3	2	4	5	2	5	2	4	4
豊能町	165	8	4	-	1	3	2	3	10	8	27	27	25	17	13	17
能勢町	509	23	8	4	2	3	18	14	18	23	77	97	87	59	50	26
忠岡町	9	-	-	-	1	-	-	-	-	3	2	1	1	1	-	-
熊取町	88	-	-	-	1	1	1	1	4	8	8	24	17	15	6	2
田尻町	21	1	-	1	-	-	1	1	-	1	2	2	7	2	3	-
岬町	27	-	-	-	-	-	1	-	2	2	2	8	5	4	3	-
太子町	108	-	1	-	-	2	6	7	6	10	5	15	26	21	6	3
河南町	211	2	3	1	3	4	5	5	15	15	37	36	36	23	18	8
千早赤阪村	100	2	1	-	1	3	-	4	6	8	11	19	18	14	8	5

(11) 自営農業従事日数別の農業就業人口（自営農業に主として従事した世帯員数）

市区町村名	男 女 計							
	計	29日以下	30 ～ 59	60 ～ 99	100 ～ 149	150 ～ 199	200 ～ 249	250日 以上
大阪府	14 796	2 404	1 868	1 752	1 758	1 677	1 644	3 693
大阪市	153	9	21	15	15	15	16	62
堺市	1 471	335	205	164	165	124	108	370
岸和田市	889	87	68	87	93	95	107	352
豊中市	150	28	22	23	13	20	22	22
池田市	209	18	12	16	21	25	33	84
吹田市	112	28	21	11	13	12	7	20
泉大津市	41	13	2	2	6	4	5	9
高槻市	752	137	150	129	112	88	68	68
貝塚市	520	45	36	38	47	51	65	238
守口市	64	15	9	8	6	10	5	11
枚方市	745	119	133	93	86	109	104	101
茨木市	926	201	160	153	120	108	86	98
八尾市	454	81	50	29	45	38	60	151
泉佐野市	902	102	61	94	92	109	100	344
富田林市	642	113	55	75	71	84	65	179
寝屋川市	225	40	27	31	33	29	30	35
河内長野市	358	82	56	40	44	41	30	65
松原市	182	45	22	16	18	15	23	43
大東市	70	23	7	10	11	5	7	7
和泉市	569	71	46	46	66	65	80	195
箕面市	268	33	21	37	43	44	38	52
柏原市	223	18	24	14	13	20	34	100
羽曳野市	523	61	49	52	49	46	71	195
門真市	82	16	7	17	8	14	5	15
摂津市	78	19	17	9	12	8	7	6
高石市	29	4	3	7	2	8	1	4
藤井寺市	58	7	9	9	5	4	9	15
東大阪市	198	24	21	30	23	18	31	51
泉南市	518	52	67	45	61	63	60	170
四條畷市	122	24	15	19	18	20	13	13
交野市	324	54	46	55	43	42	28	56
大阪狭山市	232	56	32	27	30	19	23	45
阪南市	160	13	15	27	31	23	26	25
島本町	73	25	21	5	8	5	3	6
豊能町	316	80	63	40	43	39	14	37
能勢町	984	181	170	166	141	111	100	115
忠岡町	20	3	2	2	3	2	3	5
熊取町	179	10	22	25	31	19	25	47
田尻町	48	4	5	4	7	7	8	13
岬町	54	4	5	7	15	11	4	8
太子町	230	26	14	12	13	33	34	98
河南町	456	76	60	40	56	49	61	114
千早赤阪村	187	22	17	23	26	25	25	49

単位：人

男								女							
計	29日以下	30～59	60～99	100～149	150～199	200～249	250日以上	計	29日以下	30～59	60～99	100～149	150～199	200～249	250日以上
7 466	549	634	712	906	968	1 023	2 674	7 330	1 855	1 234	1 040	852	709	621	1 019
89	2	11	8	6	11	9	42	64	7	10	7	9	4	7	20
725	83	65	75	84	77	70	271	746	252	140	89	81	47	38	99
458	26	17	26	30	41	61	257	431	61	51	61	63	54	46	95
64	5	4	5	5	13	13	19	86	23	18	18	8	7	9	3
112	6	2	3	10	12	13	66	97	12	10	13	11	13	20	18
59	7	6	6	10	7	6	17	53	21	15	5	3	5	1	3
21	4	1	2	3	-	4	7	20	9	1	-	3	4	1	2
366	27	57	52	73	58	45	54	386	110	93	77	39	30	23	14
283	16	10	12	23	23	35	164	237	29	26	26	24	28	30	74
30	4	4	2	1	6	5	8	34	11	5	6	5	4	-	3
380	25	44	40	51	68	75	77	365	94	89	53	35	41	29	24
411	42	48	64	60	65	60	72	515	159	112	89	60	43	26	26
239	12	18	11	19	24	40	115	215	69	32	18	26	14	20	36
454	24	21	37	41	48	60	223	448	78	40	57	51	61	40	121
347	24	27	24	42	54	42	134	295	89	28	51	29	30	23	45
110	14	9	10	14	17	22	24	115	26	18	21	19	12	8	11
165	17	16	16	28	24	17	47	193	65	40	24	16	17	13	18
95	11	5	7	9	8	18	37	87	34	17	9	9	7	5	6
41	10	2	5	7	5	5	7	29	13	5	5	4	-	2	-
310	14	18	17	30	42	51	138	259	57	28	29	36	23	29	57
127	8	5	12	16	23	22	41	141	25	16	25	27	21	16	11
116	6	4	4	4	6	16	76	107	12	20	10	9	14	18	24
259	9	20	19	21	25	32	133	264	52	29	33	28	21	39	62
45	-	3	9	3	12	5	13	37	16	4	8	5	2	-	2
39	4	8	5	8	5	6	3	39	15	9	4	4	3	1	3
16	-	2	2	1	7	1	3	13	4	1	5	1	1	-	1
33	1	2	2	5	4	7	12	25	6	7	7	-	-	2	3
109	4	5	17	12	10	20	41	89	20	16	13	11	8	11	10
284	21	25	25	36	35	33	109	234	31	42	20	25	28	27	61
60	9	5	9	7	12	9	9	62	15	10	10	11	8	4	4
156	7	16	19	25	31	17	41	168	47	30	36	18	11	11	15
109	11	11	13	19	10	12	33	123	45	21	14	11	9	11	12
79	1	1	11	16	16	15	19	81	12	14	16	15	7	11	6
39	8	11	3	5	5	3	4	34	17	10	2	3	-	-	2
151	20	25	20	26	24	12	24	165	60	38	20	17	15	2	13
475	40	68	73	83	65	58	88	509	141	102	93	58	46	42	27
11	-	1	1	2	2	1	4	9	3	1	1	1	-	2	1
91	2	5	7	17	11	15	34	88	8	17	18	14	8	10	13
27	-	2	1	5	4	5	10	21	4	3	3	2	3	3	3
27	1	1	3	7	6	4	5	27	3	4	4	8	5	-	3
122	6	1	3	6	15	18	73	108	20	13	9	7	18	16	25
245	15	23	23	25	24	46	89	211	61	37	17	31	25	15	25
87	3	5	9	11	13	15	31	100	19	12	14	15	12	10	18

(12) 年齢別の基幹的農業従事者数（自営農業に主として従事した世帯員のうち仕事の主の世帯員数）

市区町村名	男 女 計															
	計	15 ～ 19歳	20 ～ 24	25 ～ 29	30 ～ 34	35 ～ 39	40 ～ 44	45 ～ 49	50 ～ 54	55 ～ 59	60 ～ 64	65 ～ 69	70 ～ 74	75 ～ 79	80 ～ 84	85歳 以上
大阪府	10 702	2	23	76	126	167	237	319	421	699	1 393	2 047	1 824	1 611	1 111	646
大阪市	132	-	1	1	2	6	7	4	4	16	22	13	15	14	13	14
堺市	964	-	3	16	14	18	32	28	40	58	121	178	148	125	119	64
岸和田市	674	-	2	4	6	8	19	32	28	43	78	132	129	108	61	24
豊中市	85	-	-	3	1	1	-	6	1	4	14	11	14	6	11	13
池田市	167	-	1	2	1	2	10	6	5	17	21	30	22	23	19	8
吹田市	68	-	-	-	2	1	1	-	3	4	7	13	12	10	9	6
泉大津市	26	-	-	1	-	-	1	1	2	6	4	4	1	2	4	-
高槻市	525	-	2	-	3	3	7	5	16	24	67	114	94	85	71	34
貝塚市	423	-	3	7	12	15	24	31	30	36	49	73	68	44	23	8
守口市	39	-	-	-	-	1	-	-	1	3	8	6	7	7	-	6
枚方市	540	-	1	2	3	1	7	11	14	30	66	101	99	104	68	33
茨木市	591	-	-	1	2	5	5	9	16	27	58	133	114	98	70	53
八尾市	324	-	1	2	2	4	7	17	21	30	36	57	54	36	40	17
泉佐野市	720	-	3	6	9	21	24	38	43	70	106	131	106	97	42	24
富田林市	449	-	-	-	5	8	6	14	18	20	57	92	73	73	47	36
寝屋川市	156	-	1	1	3	2	1	1	10	14	20	25	24	28	17	9
河内長野市	220	1	-	1	3	2	1	2	8	13	36	43	35	29	29	17
松原市	109	-	1	1	2	1	1	4	5	12	14	19	18	12	10	9
大東市	37	-	-	1	-	-	-	-	1	4	7	5	7	4	4	4
和泉市	438	-	-	4	17	8	13	14	28	36	65	79	74	48	36	16
箕面市	194	-	1	2	-	1	3	8	14	14	18	33	31	38	14	17
柏原市	173	-	1	-	1	6	9	10	9	9	26	36	23	19	14	10
羽曳野市	403	-	-	2	7	8	10	11	19	27	61	68	68	70	35	17
門真市	55	-	-	1	1	-	1	-	3	6	6	7	10	8	10	2
摂津市	53	-	-	-	1	1	1	1	2	2	7	8	7	5	11	7
高石市	19	-	-	-	-	-	-	1	-	-	2	6	6	3	1	-
藤井寺市	43	-	-	-	-	-	1	-	2	1	9	6	4	9	7	4
東大阪市	153	-	-	1	3	1	6	10	5	5	17	19	26	32	16	12
泉南市	437	-	-	3	9	5	11	13	23	34	61	83	63	70	46	16
四條畷市	85	-	-	1	1	1	1	2	3	7	11	7	10	15	16	10
交野市	233	-	-	2	4	8	3	1	1	10	38	59	26	35	24	22
大阪狭山市	148	-	-	1	2	2	2	3	7	13	20	24	21	27	16	10
阪南市	127	-	-	1	-	5	1	5	2	4	26	22	26	18	8	9
島本町	45	-	-	-	-	2	-	-	1	6	5	7	7	6	4	7
豊能町	216	-	-	1	-	-	-	1	2	5	31	51	48	41	20	16
能勢町	707	1	1	4	6	12	12	8	6	36	96	160	134	106	80	45
忠岡町	14	-	-	-	-	-	-	-	-	2	1	2	4	1	2	2
熊取町	154	-	-	1	1	1	-	4	6	12	21	39	28	27	8	6
田尻町	38	-	-	-	-	-	1	1	-	2	4	5	8	10	6	1
岬町	47	-	-	-	-	-	1	-	2	4	3	14	10	7	6	-
太子町	181	-	-	1	2	2	3	9	7	9	13	22	47	35	19	12
河南町	349	-	1	2	1	4	5	7	7	13	50	82	73	52	38	14
千早赤阪村	141	-	-	-	-	1	-	1	6	11	11	28	30	24	17	12

単位：人

男															
計	15 ～ 19歳	20 ～ 24	25 ～ 29	30 ～ 34	35 ～ 39	40 ～ 44	45 ～ 49	50 ～ 54	55 ～ 59	60 ～ 64	65 ～ 69	70 ～ 74	75 ～ 79	80 ～ 84	85歳 以上
6 820	1	18	67	103	128	166	202	227	401	854	1 348	1 121	1 023	722	439
87	-	1	1	-	5	7	3	2	10	17	7	10	7	8	9
634	-	2	15	12	13	22	18	24	27	75	127	98	78	78	45
419	-	2	4	5	6	16	19	16	23	44	74	75	70	45	20
57	-	-	3	1	1	-	3	1	1	10	7	9	4	7	10
105	-	1	1	1	1	9	2	4	11	11	17	14	12	15	6
52	-	-	-	2	1	1	-	2	3	7	11	8	8	5	4
16	-	-	1	-	-	1	-	1	4	2	4	1	-	2	-
336	-	1	-	2	2	6	4	8	11	43	77	62	51	48	21
262	-	1	6	10	11	14	16	18	22	35	41	43	27	13	5
25	-	-	-	-	1	-	-	-	2	4	5	6	5	-	2
352	-	1	2	3	1	3	9	7	19	40	72	64	62	45	24
359	-	-	1	2	4	4	5	12	17	32	90	72	57	35	28
225	-	1	2	2	3	5	11	14	19	24	36	34	26	34	14
428	-	2	5	7	17	17	24	22	37	60	79	60	56	27	15
315	-	-	-	5	5	6	8	12	13	44	66	47	50	35	24
93	-	1	1	1	2	1	1	6	5	12	15	16	19	9	4
148	-	-	1	2	2	1	1	1	4	28	31	29	19	17	12
83	-	1	1	2	-	1	3	2	5	13	15	13	10	8	9
30	-	-	1	-	-	-	-	1	2	5	5	5	4	4	3
291	-	-	4	16	6	6	9	15	21	37	59	46	36	24	12
118	-	1	1	-	1	1	7	5	11	14	23	14	19	12	9
109	-	1	-	1	5	7	7	4	7	12	22	12	13	11	7
248	-	-	1	6	7	7	7	9	17	36	39	39	49	21	10
45	-	-	1	1	-	1	-	2	5	4	6	10	5	8	2
35	-	-	-	1	-	1	-	1	2	6	6	4	3	7	4
16	-	-	-	-	-	-	1	-	-	2	6	3	3	1	-
32	-	-	-	-	-	1	-	-	1	8	6	1	6	6	3
104	-	-	-	2	1	3	9	3	5	9	12	15	24	11	10
262	-	-	3	6	5	7	10	11	20	29	55	31	42	32	11
50	-	-	1	1	1	-	2	1	5	6	6	4	7	9	7
148	-	-	2	2	7	3	1	-	3	23	36	19	24	13	15
97	-	-	1	2	1	2	2	4	7	13	18	13	17	9	8
78	-	-	1	-	2	1	2	-	2	14	15	15	15	6	5
29	-	-	-	-	-	-	-	1	4	3	6	4	4	3	4
130	-	-	1	-	-	-	1	-	3	20	32	29	24	10	10
427	1	1	2	4	12	5	4	4	25	52	102	78	67	41	29
10	-	-	-	-	-	-	-	-	-	-	2	3	1	2	2
88	-	-	1	1	1	-	3	3	6	14	19	14	17	4	5
26	-	-	-	-	-	1	-	-	1	3	5	4	8	3	1
26	-	-	-	-	-	-	-	-	2	2	8	6	4	4	-
116	-	-	1	2	1	3	6	4	4	10	13	26	20	16	10
227	-	1	2	1	2	3	4	3	10	26	56	49	36	23	11
82	-	-	-	-	1	-	-	4	5	5	17	16	14	11	9

(12) 年齢別の基幹的農業従事者数（自営農業に主として従事した世帯員のうち仕事の主の世帯員数）（つづき）

単位：人

市区町村名	女															
	計	15 ～ 19歳	20 ～ 24	25 ～ 29	30 ～ 34	35 ～ 39	40 ～ 44	45 ～ 49	50 ～ 54	55 ～ 59	60 ～ 64	65 ～ 69	70 ～ 74	75 ～ 79	80 ～ 84	85歳 以上
大阪府	3 882	1	5	9	23	39	71	117	194	298	539	699	703	588	389	207
大阪市	45	-	-	-	2	1	-	1	2	6	5	6	5	7	5	5
堺市	330	-	1	1	2	5	10	10	16	31	46	51	50	47	41	19
岸和田市	255	-	-	-	1	2	3	13	12	20	34	58	54	38	16	4
豊中市	28	-	-	-	-	-	-	3	-	3	4	4	5	2	4	3
池田市	62	-	-	1	-	1	1	4	1	6	10	13	8	11	4	2
吹田市	16	-	-	-	-	-	-	-	1	1	-	2	4	2	4	2
泉大津市	10	-	-	-	-	-	-	1	1	2	2	-	-	2	2	-
高槻市	189	-	1	-	1	1	1	1	8	13	24	37	32	34	23	13
貝塚市	161	-	2	1	2	4	10	15	12	14	14	32	25	17	10	3
守口市	14	-	-	-	-	-	-	-	1	1	4	1	1	2	-	4
枚方市	188	-	-	-	-	-	4	2	7	11	26	29	35	42	23	9
茨木市	232	-	-	-	-	1	1	4	4	10	26	43	42	41	35	25
八尾市	99	-	-	-	-	1	2	6	7	11	12	21	20	10	6	3
泉佐野市	292	-	1	1	2	4	7	14	21	33	46	52	46	41	15	9
富田林市	134	-	-	-	-	3	-	6	6	7	13	26	26	23	12	12
寝屋川市	63	-	-	-	2	-	-	-	4	9	8	10	8	9	8	5
河内長野市	72	1	-	-	1	-	-	1	7	9	8	12	6	10	12	5
松原市	26	-	-	-	-	1	-	1	3	7	1	4	5	2	2	-
大東市	7	-	-	-	-	-	-	-	-	2	2	-	2	-	-	1
和泉市	147	-	-	-	1	2	7	5	13	15	28	20	28	12	12	4
箕面市	76	-	-	1	-	-	2	1	9	3	4	10	17	19	2	8
柏原市	64	-	-	-	-	1	2	3	5	2	14	14	11	6	3	3
羽曳野市	155	-	-	1	1	1	3	4	10	10	25	29	29	21	14	7
門真市	10	-	-	-	-	-	-	-	1	1	2	1	-	3	2	-
摂津市	18	-	-	-	-	1	-	1	1	-	1	2	3	2	4	3
高石市	3	-	-	-	-	-	-	-	-	-	-	-	3	-	-	-
藤井寺市	11	-	-	-	-	-	-	-	2	-	1	-	3	3	1	1
東大阪市	49	-	-	1	1	-	3	1	2	-	8	7	11	8	5	2
泉南市	175	-	-	-	3	-	4	3	12	14	32	28	32	28	14	5
四條畷市	35	-	-	-	-	-	1	-	2	2	5	1	6	8	7	3
交野市	85	-	-	-	2	1	-	-	1	7	15	23	7	11	11	7
大阪狭山市	51	-	-	-	-	1	-	1	3	6	7	6	8	10	7	2
阪南市	49	-	-	-	-	3	-	3	2	2	12	7	11	3	2	4
島本町	16	-	-	-	-	2	-	-	-	2	2	1	3	2	1	3
豊能町	86	-	-	-	-	-	-	-	2	2	11	19	19	17	10	6
能勢町	280	-	-	2	2	-	7	4	2	11	44	58	56	39	39	16
忠岡町	4	-	-	-	-	-	-	-	-	2	1	-	1	-	-	-
熊取町	66	-	-	-	-	-	-	1	3	6	7	20	14	10	4	1
田尻町	12	-	-	-	-	-	-	1	-	1	1	-	4	2	3	-
岬町	21	-	-	-	-	-	1	-	2	2	1	6	4	3	2	-
太子町	65	-	-	-	-	1	-	3	3	5	3	9	21	15	3	2
河南町	122	-	-	-	-	2	2	3	4	3	24	26	24	16	15	3
千早赤阪村	59	-	-	-	-	-	-	1	2	6	6	11	14	10	6	3

(13) 自営農業従事日数別の基幹的農業従事者数（自営農業に主として従事した世帯員のうち仕事が主の世帯員数）

市区町村名	男 女 計							
	計	29日 以下	30 ～ 59	60 ～ 99	100 ～ 149	150 ～ 199	200 ～ 249	250日 以上
大 阪 府	10 702	-	1 110	1 211	1 489	1 573	1 632	3 687
大 阪 市	132	-	14	12	13	15	16	62
堺 市	964	-	112	120	137	117	108	370
岸 和 田 市	674	-	21	44	65	85	107	352
豊 中 市	85	-	3	9	11	18	22	22
池 田 市	167	-	2	7	17	24	33	84
吹 田 市	68	-	9	10	13	9	7	20
泉 大 津 市	26	-	1	2	5	4	5	9
高 槻 市	525	-	107	96	102	84	68	68
貝 塚 市	423	-	18	23	33	46	65	238
守 口 市	39	-	6	4	4	9	5	11
枚 方 市	540	-	88	64	78	105	104	101
茨 木 市	591	-	89	108	105	105	86	98
八 尾 市	324	-	26	17	33	37	60	151
泉 佐 野 市	720	-	36	60	80	100	100	344
富 田 林 市	449	-	28	46	56	76	65	178
寝 屋 川 市	156	-	15	25	25	28	30	33
河 内 長 野 市	220	-	22	25	39	39	30	65
松 原 市	109	-	9	9	12	13	23	43
大 東 市	37	-	4	7	7	5	7	7
和 泉 市	438	-	22	29	51	61	80	195
箕 面 市	194	-	10	20	31	43	38	52
柏 原 市	173	-	7	6	9	17	34	100
羽 曳 野 市	403	-	28	30	35	44	71	195
門 真 市	55	-	4	11	6	14	5	15
摂 津 市	53	-	12	8	12	8	7	6
高 石 市	19	-	2	3	1	8	1	4
藤 井 寺 市	43	-	7	3	5	4	9	15
東 大 阪 市	153	-	16	23	17	15	31	51
泉 南 市	437	-	48	38	60	61	60	170
四 條 畷 市	85	-	7	17	17	18	13	13
交 野 市	233	-	33	37	38	41	28	56
大 阪 狭 山 市	148	-	16	22	25	17	23	45
阪 南 市	127	-	5	20	28	23	26	25
島 本 町	45	-	19	4	8	5	3	6
豊 能 町	216	-	52	35	41	37	14	37
能 勢 町	707	-	129	131	133	106	94	114
忠 岡 町	14	-	2	1	3	1	2	5
熊 取 町	154	-	15	21	31	17	24	46
田 尻 町	38	-	2	1	7	7	8	13
岬 町	47	-	4	7	14	10	4	8
太 子 町	181	-	7	7	10	28	31	98
河 南 町	349	-	41	35	51	48	61	113
千 早 赤 阪 村	141	-	12	14	21	21	24	49

単位：人

男								女							
計	29日以下	30～59	60～99	100～149	150～199	200～249	250日以上	計	29日以下	30～59	60～99	100～149	150～199	200～249	250日以上
6 820	-	571	689	899	964	1 023	2 674	3 882	-	539	522	590	609	609	1 013
87	-	11	8	6	11	9	42	45	-	3	4	7	4	7	20
634	-	60	73	83	77	70	271	330	-	52	47	54	40	38	99
419	-	9	22	30	40	61	257	255	-	12	22	35	45	46	95
57	-	3	4	5	13	13	19	28	-	-	5	6	5	9	3
105	-	1	3	10	12	13	66	62	-	1	4	7	12	20	18
52	-	6	6	10	7	6	17	16	-	3	4	3	2	1	3
16	-	-	2	3	-	4	7	10	-	1	-	2	4	1	2
336	-	55	51	73	58	45	54	189	-	52	45	29	26	23	14
262	-	8	11	21	23	35	164	161	-	10	12	12	23	30	74
25	-	3	2	1	6	5	8	14	-	3	2	3	3	-	3
352	-	43	38	51	68	75	77	188	-	45	26	27	37	29	24
359	-	42	61	59	65	60	72	232	-	47	47	46	40	26	26
225	-	16	11	19	24	40	115	99	-	10	6	14	13	20	36
428	-	21	35	41	48	60	223	292	-	15	25	39	52	40	121
315	-	20	24	42	53	42	134	134	-	8	22	14	23	23	44
93	-	6	10	14	17	22	24	63	-	9	15	11	11	8	9
148	-	16	16	28	24	17	47	72	-	6	9	11	15	13	18
83	-	4	7	9	8	18	37	26	-	5	2	3	5	5	6
30	-	2	5	6	5	5	7	7	-	2	2	1	-	2	-
291	-	16	15	30	41	51	138	147	-	6	14	21	20	29	57
118	-	4	12	16	23	22	41	76	-	6	8	15	20	16	11
109	-	3	4	4	6	16	76	64	-	4	2	5	11	18	24
248	-	19	19	20	25	32	133	155	-	9	11	15	19	39	62
45	-	3	9	3	12	5	13	10	-	1	2	3	2	-	2
35	-	8	5	8	5	6	3	18	-	4	3	4	3	1	3
16	-	2	2	1	7	1	3	3	-	-	1	-	1	-	1
32	-	2	2	5	4	7	12	11	-	5	1	-	-	2	3
104	-	4	17	12	10	20	41	49	-	12	6	5	5	11	10
262	-	25	24	36	35	33	109	175	-	23	14	24	26	27	61
50	-	4	9	7	12	9	9	35	-	3	8	10	6	4	4
148	-	15	19	25	31	17	41	85	-	18	18	13	10	11	15
97	-	10	13	19	10	12	33	51	-	6	9	6	7	11	12
78	-	1	11	16	16	15	19	49	-	4	9	12	7	11	6
29	-	10	2	5	5	3	4	16	-	9	2	3	-	-	2
130	-	24	20	26	24	12	24	86	-	28	15	15	13	2	13
427	-	62	71	83	65	58	88	280	-	67	60	50	41	36	26
10	-	1	1	2	1	1	4	4	-	1	-	1	-	1	1
88	-	4	7	17	11	15	34	66	-	11	14	14	6	9	12
26	-	1	1	5	4	5	10	12	-	1	-	2	3	3	3
26	-	1	3	7	6	4	5	21	-	3	4	7	4	-	3
116	-	1	3	6	15	18	73	65	-	6	4	4	13	13	25
227	-	21	22	25	24	46	89	122	-	20	13	26	24	15	24
82	-	4	9	10	13	15	31	59	-	8	5	11	8	9	18

(14) 平均年齢

市区町村名	経営者			同居後継者			農業従事者		
	男女計の 平均年齢	男の 平均年齢	女の 平均年齢	男女計の 平均年齢	男の 平均年齢	女の 平均年齢	男女計の 平均年齢	男の 平均年齢	女の 平均年齢
大阪府	67.5	67.2	71.9	39.8	39.6	42.2	58.5	57.6	59.8
大阪市	70.3	69.3	76.9	41.7	41.5	43.5	58.3	57.7	59.1
堺市	67.1	66.9	71.2	39.6	39.4	43.6	57.3	55.9	59.2
岸和田市	67.0	66.9	68.7	39.7	39.3	42.9	58.7	58.7	58.8
豊中市	70.9	70.3	76.1	43.9	45.4	25.7	56.1	55.9	56.3
池田市	67.3	67.0	71.9	41.0	42.0	29.0	59.9	59.0	61.0
吹田市	68.5	67.4	79.3	42.4	43.8	32.0	56.2	53.8	59.7
泉大津市	66.3	65.4	72.7	36.0	37.9	23.5	54.0	52.4	56.1
高槻市	68.5	68.2	72.4	40.0	40.0	40.5	58.5	57.1	60.1
貝塚市	63.9	63.8	66.8	36.7	36.5	38.9	55.7	54.8	56.8
守口市	65.9	65.4	75.5	37.0	39.6	25.5	57.3	55.2	59.8
枚方市	69.2	69.0	72.7	40.7	40.3	45.0	59.2	58.3	60.3
茨木市	67.7	67.2	73.5	40.2	39.7	45.5	58.3	56.8	60.1
八尾市	68.4	68.3	69.6	39.7	39.8	38.3	59.2	59.2	59.2
泉佐野市	65.5	65.1	70.7	38.8	39.1	35.3	58.1	57.2	59.1
富田林市	68.1	67.7	74.7	39.1	38.2	56.8	59.7	58.6	61.0
寝屋川市	69.4	68.8	75.8	40.3	40.7	37.0	56.5	54.9	58.2
河内長野市	68.0	67.7	72.8	41.9	41.9	41.6	59.7	58.7	60.9
松原市	67.1	66.6	83.0	39.0	38.0	53.7	55.3	54.8	55.9
大東市	66.9	67.1	65.3	42.8	42.3	47.5	55.7	53.3	59.8
和泉市	65.9	65.8	67.8	39.5	39.2	42.4	58.0	56.5	59.9
箕面市	70.0	69.5	75.7	44.1	44.9	37.0	59.1	58.4	59.9
柏原市	66.1	66.4	63.5	39.3	39.1	47.0	59.6	59.7	59.5
羽曳野市	67.9	67.8	69.2	40.8	41.0	33.0	61.1	60.4	61.9
門真市	68.7	68.3	79.0	38.7	37.9	47.5	58.9	57.9	60.2
摂津市	69.6	69.4	74.3	40.6	40.3	42.0	56.7	54.7	59.5
高石市	68.2	68.7	64.0	39.3	39.3	-	60.3	60.8	59.7
藤井寺市	70.3	70.0	73.3	45.5	44.0	55.0	57.8	59.7	55.6
東大阪市	69.5	69.4	70.7	42.8	42.5	46.0	58.9	59.4	58.2
泉南市	67.9	67.6	72.1	40.3	39.6	47.3	60.7	59.4	62.4
四條畷市	68.6	68.2	73.3	43.5	43.5	-	57.5	55.1	60.5
交野市	69.4	69.3	70.4	42.6	42.5	47.5	59.1	58.5	59.8
大阪狭山市	68.4	68.0	74.3	41.0	41.2	38.2	57.8	57.7	58.0
阪南市	68.4	67.9	76.5	38.9	39.5	35.5	60.2	59.6	60.8
島本町	69.5	69.7	67.8	43.3	39.9	57.7	58.9	57.9	60.3
豊能町	66.7	66.1	76.5	36.9	36.9	37.5	59.9	59.1	60.7
能勢町	65.8	65.5	71.4	36.7	35.7	47.5	58.5	57.2	59.9
忠岡町	73.5	73.0	81.0	33.8	41.3	22.5	57.8	59.3	55.6
熊取町	66.4	66.0	71.8	39.0	37.3	59.7	56.4	54.3	59.0
田尻町	72.0	71.5	78.0	43.0	42.9	44.0	64.5	65.6	63.0
岬町	68.6	67.9	81.5	32.0	32.0	-	61.1	60.3	61.9
太子町	69.8	69.4	75.7	39.7	38.0	50.0	61.6	61.0	62.3
河南町	66.8	66.8	65.8	38.5	38.7	33.3	59.3	58.3	60.8
千早赤阪村	67.4	67.5	65.2	42.6	42.7	37.0	60.2	59.2	61.5

単位：歳

農業就業人口			基幹的農業従事者			自営農業従事日数が150日以上の人 (農業専従者)		
男女計の 平均年齢	男の 平均年齢	女の 平均年齢	男女計の 平均年齢	男の 平均年齢	女の 平均年齢	男女計の 平均年齢	男の 平均年齢	女の 平均年齢
64.5	65.1	64.0	67.8	67.7	68.1	66.0	65.9	66.1
63.6	63.1	64.3	65.4	64.1	67.9	64.4	62.6	67.9
62.4	62.7	62.2	67.1	66.8	67.6	64.9	64.5	65.7
64.1	65.2	62.9	67.1	67.2	67.0	65.7	66.0	65.3
62.5	65.5	60.2	68.4	68.4	68.6	66.6	66.9	65.7
63.9	63.5	64.4	66.0	65.9	66.2	64.4	63.9	65.3
63.7	62.6	64.8	69.5	67.9	74.7	66.6	66.5	67.2
56.4	57.5	55.2	62.6	60.7	65.7	60.7	57.0	66.4
66.1	67.5	64.9	70.4	70.4	70.3	69.3	69.4	69.0
59.7	58.6	60.9	61.6	61.3	62.1	60.3	60.2	60.5
64.4	63.3	65.3	70.5	69.7	72.0	66.5	67.2	64.3
67.1	68.1	66.1	70.3	70.3	70.5	69.7	69.8	69.5
65.8	66.7	65.0	70.8	69.9	72.3	69.3	68.4	71.1
63.9	65.5	62.2	66.8	67.3	65.5	64.7	65.2	63.5
62.6	62.4	62.8	64.2	63.8	65.0	62.5	61.7	63.6
66.5	67.1	65.7	69.1	68.9	69.7	67.4	67.3	67.6
64.3	63.3	65.3	68.1	67.8	68.6	67.1	66.7	67.9
65.7	67.4	64.2	69.2	69.7	68.1	68.2	69.0	66.6
62.8	64.3	61.2	66.9	68.0	63.5	64.9	65.9	61.0
59.4	57.5	62.2	69.5	69.9	67.9	68.1	69.0	60.5
63.5	63.0	64.1	64.6	64.6	64.6	63.5	63.3	63.9
64.5	64.8	64.2	68.2	67.4	69.5	67.1	66.5	68.2
62.0	62.7	61.3	65.0	64.8	65.4	64.0	63.7	64.4
65.2	66.0	64.4	67.2	67.0	67.5	66.2	65.7	66.8
65.1	68.4	61.0	68.6	68.4	69.6	66.7	65.8	74.3
64.3	65.2	63.4	70.9	70.3	72.0	73.4	75.3	69.9
67.9	69.4	66.1	69.9	69.4	72.7	69.7	68.9	74.0
67.0	69.7	63.4	71.4	71.3	71.8	72.0	73.1	67.8
65.5	67.8	62.7	68.3	68.9	67.1	65.4	66.4	63.0
65.2	64.2	66.3	66.8	66.6	67.0	65.1	65.1	65.1
63.6	62.1	65.0	70.7	69.7	72.1	70.8	70.7	70.9
65.1	66.3	64.1	68.8	68.7	69.0	67.8	66.6	70.6
63.1	64.0	62.3	68.4	68.1	69.0	66.4	65.8	67.6
67.0	68.5	65.5	67.8	69.1	65.9	66.9	68.1	64.3
62.5	60.9	64.3	69.9	70.9	68.1	71.0	72.1	64.5
66.2	67.7	64.9	71.7	71.5	72.1	69.2	68.3	71.3
65.1	65.5	64.8	69.3	68.9	69.9	67.1	66.5	68.5
69.3	76.5	60.4	73.6	78.2	62.0	70.6	72.1	66.7
67.2	66.7	67.7	67.8	67.6	68.1	64.5	64.8	64.0
68.1	71.1	64.3	71.5	71.5	71.6	72.4	71.8	73.6
69.7	71.5	68.0	69.2	70.8	67.1	65.0	66.8	61.4
67.1	68.2	65.8	69.4	69.5	69.3	68.3	69.0	66.9
65.7	66.4	64.8	68.9	69.2	68.4	66.9	67.2	66.2
67.8	70.1	65.8	71.1	71.8	70.1	70.0	71.0	68.5

(15) 自営農業従事日数別の経営方針の決定参画者数（経営主を除く）

市区町村名	男 女 計							
	計	29日以下	30～59	60～99	100～149	150～199	200～249	250日以上
大阪府	4 337	852	729	711	511	387	348	799
大阪市	46	6	6	11	3	2	3	15
堺市	547	115	107	94	75	31	19	106
岸和田市	202	14	23	30	26	28	24	57
豊中市	47	11	9	8	5	9	4	1
池田市	68	1	8	12	10	8	9	20
吹田市	36	11	7	5	6	4	1	2
泉大津市	17	9	1	-	1	1	2	3
高槻市	224	59	58	45	26	13	13	10
貝塚市	176	16	12	29	12	14	17	76
守口市	17	3	3	-	2	5	-	4
枚方市	191	37	49	41	18	17	14	15
茨木市	245	69	58	45	31	18	10	14
八尾市	127	39	19	5	20	7	12	25
泉佐野市	210	28	12	22	22	18	25	83
富田林市	160	36	18	30	21	13	14	28
寝屋川市	70	15	13	10	14	9	4	5
河内長野市	102	26	26	11	13	7	8	11
松原市	45	9	6	10	3	5	3	9
大東市	16	7	1	3	3	-	2	-
和泉市	149	35	11	16	14	10	11	52
箕面市	98	5	11	34	14	16	11	7
柏原市	70	5	8	4	8	8	11	26
羽曳野市	168	23	20	21	19	17	22	46
門真市	34	11	6	8	4	3	1	1
摂津市	32	7	12	7	2	3	-	1
高石市	5	1	1	3	-	-	-	-
藤井寺市	22	4	4	7	2	-	1	4
東大阪市	45	12	8	6	2	3	7	7
泉南市	142	23	19	11	14	12	15	48
四條畷市	50	11	7	13	9	5	3	2
交野市	121	24	28	20	18	11	7	13
大阪狭山市	54	9	9	8	6	6	6	10
阪南市	66	13	11	12	12	5	8	5
島本町	16	-	7	5	3	-	-	1
豊能町	97	31	24	13	11	11	1	6
能勢町	314	86	60	59	26	27	25	31
忠岡町	5	1	2	1	-	-	-	1
熊取町	44	5	10	9	3	4	7	6
田尻町	12	3	1	1	3	-	4	-
岬町	11	2	-	1	1	4	-	3
太子町	51	7	7	4	3	10	6	14
河南町	132	20	22	23	18	17	11	21
千早赤阪村	53	3	5	14	8	6	7	10

単位：人

男								女									
計	29日以下	30～59	60～99	100～149	150～199	200～249	250日以上	計	29日以下	30～59	60～99	100～149	150～199	200～249	250日以上		
1	154	251	195	192	123	62	62	269	3	183	601	534	519	388	325	286	530
16	1	4	2	2	2	1	-	6	30	5	2	9	1	1	3	9	
183	42	31	33	25	6	2	44	364	73	76	61	50	25	17	62		
49	4	6	8	7	4	4	16	153	10	17	22	19	24	20	41		
21	5	4	3	3	3	3	-	26	6	5	5	2	6	1	1		
24	-	1	5	5	1	2	10	44	1	7	7	5	7	7	10		
13	5	3	1	4	-	-	-	23	6	4	4	2	4	1	2		
6	3	-	-	-	-	1	2	11	6	1	-	1	1	1	1		
53	14	13	14	6	1	2	3	171	45	45	31	20	12	11	7		
56	6	1	9	3	2	4	31	120	10	11	20	9	12	13	45		
5	-	1	-	-	3	-	1	12	3	2	-	2	2	-	3		
50	13	14	10	3	6	3	1	141	24	35	31	15	11	11	14		
49	15	12	12	2	1	1	6	196	54	46	33	29	17	9	8		
39	8	10	1	6	1	5	8	88	31	9	4	14	6	7	17		
53	9	-	5	4	2	7	26	157	19	12	17	18	16	18	57		
37	8	6	5	8	2	2	6	123	28	12	25	13	11	12	22		
16	5	3	3	3	1	1	-	54	10	10	7	11	8	3	5		
20	6	5	4	4	-	-	1	82	20	21	7	9	7	8	10		
12	2	-	4	-	-	-	6	33	7	6	6	3	5	3	3		
9	5	1	1	1	-	1	-	7	2	-	2	2	-	1	-		
45	13	3	3	3	1	2	20	104	22	8	13	11	9	9	32		
27	2	1	12	4	4	2	2	71	3	10	22	10	12	9	5		
21	2	4	1	1	-	-	13	49	3	4	3	7	8	11	13		
36	4	8	4	2	3	1	14	132	19	12	17	17	14	21	32		
11	5	2	-	1	2	1	-	23	6	4	8	3	1	-	1		
7	3	1	2	1	-	-	-	25	4	11	5	1	3	-	1		
-	-	-	-	-	-	-	-	5	1	1	3	-	-	-	-		
6	1	1	2	1	-	-	1	16	3	3	5	1	-	1	3		
18	4	4	1	-	-	3	6	27	8	4	5	2	3	4	1		
29	6	3	2	1	1	3	13	113	17	16	9	13	11	12	35		
24	7	3	7	4	2	-	1	26	4	4	6	5	3	3	1		
33	9	10	2	5	2	1	4	88	15	18	18	13	9	6	9		
15	3	3	2	2	-	1	4	39	6	6	6	4	6	5	6		
11	3	2	2	1	-	1	2	55	10	9	10	11	5	7	3		
6	-	5	-	1	-	-	-	10	-	2	5	2	-	-	1		
27	10	5	5	2	4	-	1	70	21	19	8	9	7	1	5		
63	17	13	12	4	4	3	10	251	69	47	47	22	23	22	21		
2	-	1	1	-	-	-	-	3	1	1	-	-	-	-	1		
13	2	3	3	-	2	2	1	31	3	7	6	3	2	5	5		
3	1	-	-	1	-	1	-	9	2	1	1	2	-	3	-		
-	-	-	-	-	-	-	-	11	2	-	1	1	4	-	3		
11	2	2	-	-	-	2	5	40	5	5	4	3	10	4	9		
23	5	4	7	2	2	-	3	109	15	18	16	16	15	11	18		
12	1	2	4	1	1	1	2	41	2	3	10	7	5	6	8		

5-10 都道府県設定項目

単位 { 経営体数：経営体
面積：a

市区町村名	所有農地のうち新たに他へ貸したい農地の面積		今後（概ね5年後）の農業経営の展望				鳥獣による農業被害の有無			鳥獣による農業被害の状況				鳥獣による農業被害の対策			
	経営体数	面積	経営体数	経営規模拡大	現状維持	経営規模縮小	経営体数	被害あり	被害なし	経営体数	イノシシ	シカ	その他	経営体数	対策していない	防鳥網、電気柵、金属柵など	捕獲（檻わな等）
大阪府	439	14 407	7 492	322	5 728	1 442	7 507	4 919	2 588	4 999	1 994	604	2 401	5 134	1 263	3 683	188
大阪市	6	329	61	2	46	13	55	31	24	29	3	1	25	35	12	22	1
堺市	32	995	469	38	345	86	438	265	173	262	20	3	239	279	93	173	13
岸和田市	19	645	482	23	380	79	491	242	249	244	77	5	162	231	85	126	20
豊中市	2	66	57	1	45	11	60	23	37	25	13	2	10	27	10	15	2
池田市	9	302	110	3	80	27	110	99	11	109	31	44	34	109	34	73	2
吹田市	2	25	68	-	61	7	66	31	35	32	8	4	20	33	4	29	-
泉大津市	-	-	23	1	20	2	23	11	12	11	1	-	10	12	7	5	-
高槻市	20	665	417	15	332	70	418	245	173	246	71	66	109	256	84	166	6
貝塚市	15	426	274	24	204	46	274	147	127	144	48	1	95	145	60	71	14
守口市	-	-	26	-	22	4	24	13	11	13	1	-	12	13	4	9	-
枚方市	19	500	273	9	193	71	269	166	103	159	13	2	144	174	61	106	7
茨木市	35	971	560	14	440	106	561	357	204	368	262	17	89	370	39	329	2
八尾市	10	232	164	8	120	36	163	112	51	112	31	4	77	121	48	68	5
泉佐野市	21	616	495	23	393	79	492	254	238	259	68	1	190	262	107	146	9
富田林市	24	965	429	10	355	64	431	215	216	222	138	1	83	200	41	147	12
寝屋川市	8	303	92	6	70	16	91	44	47	54	6	1	47	67	32	28	7
河内長野市	10	416	153	11	114	28	160	124	36	129	91	-	38	136	33	97	6
松原市	3	100	122	4	103	15	115	45	70	42	3	-	39	45	18	27	-
大東市	5	167	30	1	23	6	30	16	14	16	8	-	8	16	5	11	-
和泉市	25	857	206	14	130	62	201	166	35	164	61	-	103	170	81	86	3
箕面市	6	165	146	5	115	26	149	100	49	102	19	26	57	120	26	92	2
柏原市	7	240	109	4	57	48	109	95	14	95	53	-	42	95	6	87	2
羽曳野市	11	378	290	9	210	71	292	225	67	227	99	-	128	232	41	188	3
門真市	6	161	59	3	40	16	59	14	45	16	-	-	16	15	8	7	-
摂津市	2	82	40	1	29	10	38	27	11	26	5	1	20	27	7	20	-
高石市	1	15	22	-	16	6	22	9	13	9	-	-	9	9	2	6	1
藤井寺市	1	31	35	-	28	7	34	20	14	21	1	-	20	21	4	17	-
東大阪市	9	246	80	3	57	20	74	45	29	45	9	-	36	51	18	31	2
泉南市	9	204	264	9	200	55	264	216	48	220	92	1	127	229	76	142	11
四條畷市	7	205	49	1	40	8	49	18	31	19	10	-	9	22	8	12	2
交野市	7	119	168	5	139	24	170	101	69	108	5	-	103	109	38	63	8
大阪狭山市	9	275	136	4	116	16	136	95	41	95	2	-	93	95	12	79	4
阪南市	3	100	106	5	86	15	104	68	36	70	20	-	50	74	24	48	2
島本町	-	-	34	2	21	11	32	25	7	26	18	3	5	26	10	12	4
豊能町	19	580	211	6	149	56	211	199	12	203	150	46	7	211	13	196	2
能勢町	35	1 486	560	37	443	80	606	589	17	599	215	374	10	604	24	570	10
忠岡町	1	30	15	-	14	1	15	9	6	9	-	-	9	9	1	8	-
熊取町	8	194	110	3	86	21	111	82	29	80	39	1	40	87	19	58	10
田尻町	-	-	15	-	12	3	13	9	4	10	-	-	10	10	1	7	2
岬町	7	638	23	-	14	9	23	22	1	24	21	-	3	24	1	20	3
太子町	8	171	103	2	67	34	112	102	10	102	90	-	12	107	9	96	2
河南町	13	394	329	13	260	56	331	169	162	174	121	-	53	179	42	128	9
千早赤阪村	5	113	77	3	53	21	81	74	7	79	71	-	8	77	15	62	-

6 販売目的農家以外の農業事業体

6-1 農業経営の特徴

(1) 組織形態別経営体数

単位：経営体

市区町村名	合計	法人化している												地方公共団体・財産区	法人化していない	個人経営体
		計	農事組合法人	会社					各種団体				その他の法人			
				小計	株式会社	合名・合資会社	合同会社	相互会社	小計	農協	森林組合	その他の各種団体				
大阪府	90	81	18	57	57	-	-	-	3	3	-	-	3	-	9	-
大阪市	4	4	-	4	4	-	-	-	-	-	-	-	-	-	-	-
堺市	5	4	2	2	2	-	-	-	-	-	-	-	-	-	1	-
岸和田市	5	5	2	2	2	-	-	-	1	1	-	-	-	-	-	-
豊中市	-	-	-	-	-	-	-	-	-	-	-	-	-	-	-	-
池田市	2	X	X	X	X	X	X	X	X	X	X	X	X	X	X	X
吹田市	2	X	X	X	X	X	X	X	X	X	X	X	X	X	X	X
泉大津市	-	-	-	-	-	-	-	-	-	-	-	-	-	-	-	-
高槻市	1	X	X	X	X	X	X	X	X	X	X	X	X	X	X	X
貝塚市	5	5	1	4	4	-	-	-	-	-	-	-	-	-	-	-
守口市	-	-	-	-	-	-	-	-	-	-	-	-	-	-	-	-
枚方市	3	2	1	1	1	-	-	-	-	-	-	-	-	-	1	-
茨木市	7	4	3	1	1	-	-	-	-	-	-	-	-	-	3	-
八尾市	2	X	X	X	X	X	X	X	X	X	X	X	X	X	X	X
泉佐野市	2	2	-	2	2	-	-	-	-	-	-	-	-	-	-	-
富田林市	5	5	1	2	2	-	-	-	-	-	-	-	2	-	-	-
寝屋川市	-	X	X	X	X	X	X	X	X	X	X	X	X	X	X	X
河内長野市	1	X	X	X	X	X	X	X	X	X	X	X	X	X	X	X
松原市	3	3	1	2	2	-	-	-	-	-	-	-	-	-	-	-
大東市	-	-	-	-	-	-	-	-	-	-	-	-	-	-	-	-
和泉市	8	8	2	6	6	-	-	-	-	-	-	-	-	-	-	-
箕面市	2	X	X	X	X	X	X	X	X	X	X	X	X	X	X	X
柏原市	2	X	X	X	X	X	X	X	X	X	X	X	X	X	X	X
羽曳野市	3	3	1	2	2	-	-	-	-	-	-	-	-	-	-	-
門真市	1	X	X	X	X	X	X	X	X	X	X	X	X	X	X	X
摂津市	-	-	-	-	-	-	-	-	-	-	-	-	-	-	-	-
高石市	-	-	-	-	-	-	-	-	-	-	-	-	-	-	-	-
藤井寺市	-	-	-	-	-	-	-	-	-	-	-	-	-	-	-	-
東大阪市	1	X	X	X	X	X	X	X	X	X	X	X	X	X	X	X
泉南市	8	8	1	6	6	-	-	-	-	-	-	-	1	-	-	-
四條畷市	2	X	X	X	X	X	X	X	X	X	X	X	X	X	X	X
交野市	-	-	-	-	-	-	-	-	-	-	-	-	-	-	-	-
大阪狭山市	-	-	-	-	-	-	-	-	-	-	-	-	-	-	-	-
阪南市	-	-	-	-	-	-	-	-	-	-	-	-	-	-	-	-
島本町	-	-	-	-	-	-	-	-	-	-	-	-	-	-	-	-
豊能町	-	-	-	-	-	-	-	-	-	-	-	-	-	-	-	-
能勢町	8	7	1	6	6	-	-	-	-	-	-	-	-	-	1	-
忠岡町	-	-	-	-	-	-	-	-	-	-	-	-	-	-	-	-
熊取町	1	X	X	X	X	X	X	X	X	X	X	X	X	X	X	X
田尻町	-	-	-	-	-	-	-	-	-	-	-	-	-	-	-	-
岬町	-	-	-	-	-	-	-	-	-	-	-	-	-	-	-	-
太子町	2	1	1	-	-	-	-	-	-	-	-	-	-	-	1	-
河南町	5	5	1	4	4	-	-	-	-	-	-	-	-	-	-	-
千早赤阪村	-	-	-	-	-	-	-	-	-	-	-	-	-	-	-	-

(2) 農業投下労働規模別経営体数

単位：経営体

市区町村名	計	0.25 単位 未満	0.25 ～ 0.5	0.5 ～ 1.0	1.0 ～ 2.0	2.0 ～ 3.0	3.0 ～ 4.0	4.0 ～ 5.0	5.0 ～ 8.0	8.0 ～ 10.0	10.0 ～ 20.0	20.0 ～ 30.0	30.0 ～ 50.0	50.0 単位 以上
大阪府	90	6	3	3	5	6	6	8	23	6	12	4	6	2
大阪市	4	-	-	-	-	1	-	-	-	1	1	1	-	-
堺市	5	-	-	-	-	1	-	1	2	-	-	-	1	-
岸和田市	5	2	-	1	-	-	-	1	-	1	-	-	-	-
豊中市	-	-	-	-	-	-	-	-	-	-	-	-	-	-
池田市	2	X	X	X	X	X	X	X	X	X	X	X	X	X
吹田市	2	X	X	X	X	X	X	X	X	X	X	X	X	X
泉大津市	-	-	-	-	-	-	-	-	-	-	-	-	-	-
高槻市	1	X	X	X	X	X	X	X	X	X	X	X	X	X
貝塚市	5	-	-	-	-	-	1	1	3	-	-	-	-	-
守口市	-	-	-	-	-	-	-	-	-	-	-	-	-	-
枚方市	3	1	-	-	-	-	1	-	1	-	-	-	-	-
茨木市	7	-	-	-	3	1	-	1	2	-	-	-	-	-
八尾市	2	X	X	X	X	X	X	X	X	X	X	X	X	X
泉佐野市	2	-	-	-	-	-	-	1	-	-	1	-	-	-
富田林市	5	-	-	-	-	1	1	1	-	-	-	1	-	1
寝屋川市	-	X	X	X	X	X	X	X	X	X	X	X	X	X
河内長野市	1	X	X	X	X	X	X	X	X	X	X	X	X	X
松原市	3	-	1	-	1	-	-	-	-	-	-	-	1	-
大東市	-	-	-	-	-	-	-	-	-	-	-	-	-	-
和泉市	8	-	1	-	-	-	-	-	3	1	3	-	-	-
箕面市	2	X	X	X	X	X	X	X	X	X	X	X	X	X
柏原市	2	X	X	X	X	X	X	X	X	X	X	X	X	X
羽曳野市	3	-	-	-	-	-	1	-	2	-	-	-	-	-
門真市	1	X	X	X	X	X	X	X	X	X	X	X	X	X
摂津市	-	-	-	-	-	-	-	-	-	-	-	-	-	-
高石市	-	-	-	-	-	-	-	-	-	-	-	-	-	-
藤井寺市	-	-	-	-	-	-	-	-	-	-	-	-	-	-
東大阪市	1	X	X	X	X	X	X	X	X	X	X	X	X	X
泉南市	8	-	-	-	-	2	2	-	-	1	2	-	1	-
四條畷市	2	X	X	X	X	X	X	X	X	X	X	X	X	X
交野市	-	-	-	-	-	-	-	-	-	-	-	-	-	-
大阪狭山市	-	-	-	-	-	-	-	-	-	-	-	-	-	-
阪南市	-	-	-	-	-	-	-	-	-	-	-	-	-	-
島本町	-	-	-	-	-	-	-	-	-	-	-	-	-	-
豊能町	-	-	-	-	-	-	-	-	-	-	-	-	-	-
能勢町	8	-	1	-	-	-	-	-	4	1	1	-	1	-
忠岡町	-	-	-	-	-	-	-	-	-	-	-	-	-	-
熊取町	1	X	X	X	X	X	X	X	X	X	X	X	X	X
田尻町	-	-	-	-	-	-	-	-	-	-	-	-	-	-
岬町	-	-	-	-	-	-	-	-	-	-	-	-	-	-
太子町	2	-	-	1	-	-	-	-	1	-	-	-	-	-
河南町	5	1	-	-	1	-	-	1	-	1	-	1	-	-
千早赤阪村	-	-	-	-	-	-	-	-	-	-	-	-	-	-

※「投下労働」での単位とは、年間労働時間1,800時間（1日8時間×225日）を1単位とし、実質的な投下労働量を計り、その大小で経営体の大きさを比べる分類です。

(3) 農産物販売金額規模別経営体数

単位：経営体

市区町村名	計	販売なし	50万円未満	50～100万円	100～200	200～300	300～500	500～700	700～1,000	1,000～1,500	1,500～2,000	2,000～3,000	3,000～5,000	5000万～1億円	1～3	3～5	5億円以上
大阪府	90	8	11	6	4	3	7	3	8	10	5	4	7	3	7	1	3
大阪市	4	-	-	-	-	1	-	-	1	-	-	1	1	-	-	-	-
堺市	5	-	1	-	-	-	-	-	1	-	-	-	-	2	-	-	1
岸和田市	5	3	-	-	-	-	-	-	-	-	-	-	2	-	-	-	-
豊中市	-	-	-	-	-	-	-	-	-	-	-	-	-	-	-	-	-
池田市	2	X	X	X	X	X	X	X	X	X	X	X	X	X	X	X	X
吹田市	2	X	X	X	X	X	X	X	X	X	X	X	X	X	X	X	X
泉大津市	-	-	-	-	-	-	-	-	-	-	-	-	-	-	-	-	-
高槻市	1	X	X	X	X	X	X	X	X	X	X	X	X	X	X	X	X
貝塚市	5	-	-	-	-	-	1	1	1	1	1	-	-	-	-	-	-
守口市	-	-	-	-	-	-	-	-	-	-	-	-	-	-	-	-	-
枚方市	3	-	-	1	-	-	-	-	-	2	-	-	-	-	-	-	-
茨木市	7	-	2	1	2	-	-	-	1	1	-	-	-	-	-	-	-
八尾市	2	X	X	X	X	X	X	X	X	X	X	X	X	X	X	X	X
泉佐野市	2	-	-	-	-	-	-	1	-	-	-	-	-	-	1	-	-
富田林市	5	2	-	-	1	1	-	-	-	-	-	-	1	-	-	-	-
寝屋川市	-	X	X	X	X	X	X	X	X	X	X	X	X	X	X	X	X
河内長野市	1	X	X	X	X	X	X	X	X	X	X	X	X	X	X	X	X
松原市	3	-	1	-	-	-	1	-	-	-	-	-	-	-	1	-	-
大東市	-	-	-	-	-	-	-	-	-	-	-	-	-	-	-	-	-
和泉市	8	-	1	-	-	-	2	1	-	2	1	-	1	-	-	-	-
箕面市	2	X	X	X	X	X	X	X	X	X	X	X	X	X	X	X	X
柏原市	2	X	X	X	X	X	X	X	X	X	X	X	X	X	X	X	X
羽曳野市	3	-	-	-	-	-	1	-	2	-	-	-	-	-	-	-	-
門真市	1	X	X	X	X	X	X	X	X	X	X	X	X	X	X	X	X
摂津市	-	-	-	-	-	-	-	-	-	-	-	-	-	-	-	-	-
高石市	-	-	-	-	-	-	-	-	-	-	-	-	-	-	-	-	-
藤井寺市	-	-	-	-	-	-	-	-	-	-	-	-	-	-	-	-	-
東大阪市	1	X	X	X	X	X	X	X	X	X	X	X	X	X	X	X	X
泉南市	8	-	1	1	-	-	1	-	1	-	-	1	1	-	1	-	1
四條畷市	2	X	X	X	X	X	X	X	X	X	X	X	X	X	X	X	X
交野市	-	-	-	-	-	-	-	-	-	-	-	-	-	-	-	-	-
大阪狭山市	-	-	-	-	-	-	-	-	-	-	-	-	-	-	-	-	-
阪南市	-	-	-	-	-	-	-	-	-	-	-	-	-	-	-	-	-
島本町	-	-	-	-	-	-	-	-	-	-	-	-	-	-	-	-	-
豊能町	-	-	-	-	-	-	-	-	-	-	-	-	-	-	-	-	-
能勢町	8	-	1	1	1	1	-	-	1	1	-	1	-	1	-	-	-
忠岡町	-	-	-	-	-	-	-	-	-	-	-	-	-	-	-	-	-
熊取町	1	X	X	X	X	X	X	X	X	X	X	X	X	X	X	X	X
田尻町	-	-	-	-	-	-	-	-	-	-	-	-	-	-	-	-	-
岬町	-	-	-	-	-	-	-	-	-	-	-	-	-	-	-	-	-
太子町	2	-	1	-	-	-	1	-	-	-	-	-	-	-	-	-	-
河南町	5	1	1	-	-	-	-	-	-	-	2	1	-	-	-	-	-
千早赤阪村	-	-	-	-	-	-	-	-	-	-	-	-	-	-	-	-	-

(4) 農産物販売金額1位の部門別経営体数

単位：経営体

市区町村名	計	稲作	麦類作	雑穀・ いも類・ 豆類	工芸 農作物	露地 野菜	施設 野菜	果樹類	花き ・ 花木	その 他の 作物	酪農	肉用牛	養豚	養鶏	養蚕	その 他の 畜産
大阪府	82	16	-	1	-	5	22	14	12	2	1	3	3	1	-	2
大阪市	4	1	-	-	-	2	1	-	-	-	-	-	-	-	-	-
堺市	5	2	-	-	-	-	1	-	-	-	1	1	-	-	-	-
岸和田市	2	-	-	-	-	-	2	-	-	-	-	-	-	-	-	-
豊中市	-	-	-	-	-	-	-	-	-	-	-	-	-	-	-	-
池田市	X	X	X	X	X	X	X	X	X	X	X	X	X	X	X	X
吹田市	X	X	X	X	X	X	X	X	X	X	X	X	X	X	X	X
泉大津市	-	-	-	-	-	-	-	-	-	-	-	-	-	-	-	-
高槻市	X	X	X	X	X	X	X	X	X	X	X	X	X	X	X	X
貝塚市	5	-	-	-	-	-	3	2	-	-	-	-	-	-	-	-
守口市	-	-	-	-	-	-	-	-	-	-	-	-	-	-	-	-
枚方市	3	-	-	-	-	-	-	2	-	-	-	-	-	-	-	1
茨木市	7	4	-	1	-	-	-	-	2	-	-	-	-	-	-	-
八尾市	X	X	X	X	X	X	X	X	X	X	X	X	X	X	X	X
泉佐野市	2	-	-	-	-	1	-	-	-	-	-	-	1	-	-	-
富田林市	3	-	-	-	-	1	1	1	-	-	-	-	-	-	-	-
寝屋川市	X	X	X	X	X	X	X	X	X	X	X	X	X	X	X	X
河内長野市	X	X	X	X	X	X	X	X	X	X	X	X	X	X	X	X
松原市	3	-	-	-	-	-	-	1	1	-	-	-	-	-	-	1
大東市	-	-	-	-	-	-	-	-	-	-	-	-	-	-	-	-
和泉市	8	1	-	-	-	-	3	2	1	1	-	-	-	-	-	-
箕面市	X	X	X	X	X	X	X	X	X	X	X	X	X	X	X	X
柏原市	X	X	X	X	X	X	X	X	X	X	X	X	X	X	X	X
羽曳野市	3	-	-	-	-	-	1	1	1	-	-	-	-	-	-	-
門真市	X	X	X	X	X	X	X	X	X	X	X	X	X	X	X	X
摂津市	-	-	-	-	-	-	-	-	-	-	-	-	-	-	-	-
高石市	-	-	-	-	-	-	-	-	-	-	-	-	-	-	-	-
藤井寺市	-	-	-	-	-	-	-	-	-	-	-	-	-	-	-	-
東大阪市	X	X	X	X	X	X	X	X	X	X	X	X	X	X	X	X
泉南市	8	1	-	-	-	-	4	-	3	-	-	-	-	-	-	-
四條畷市	X	X	X	X	X	X	X	X	X	X	X	X	X	X	X	X
交野市	-	-	-	-	-	-	-	-	-	-	-	-	-	-	-	-
大阪狭山市	-	-	-	-	-	-	-	-	-	-	-	-	-	-	-	-
阪南市	-	-	-	-	-	-	-	-	-	-	-	-	-	-	-	-
島本町	-	-	-	-	-	-	-	-	-	-	-	-	-	-	-	-
豊能町	-	-	-	-	-	-	-	-	-	-	-	-	-	-	-	-
能勢町	8	4	-	-	-	-	1	1	-	-	-	1	-	1	-	-
忠岡町	-	-	-	-	-	-	-	-	-	-	-	-	-	-	-	-
熊取町	X	X	X	X	X	X	X	X	X	X	X	X	X	X	X	X
田尻町	-	-	-	-	-	-	-	-	-	-	-	-	-	-	-	-
岬町	-	-	-	-	-	-	-	-	-	-	-	-	-	-	-	-
太子町	2	1	-	-	-	-	-	1	-	-	-	-	-	-	-	-
河南町	4	-	-	-	-	1	2	-	-	-	-	1	-	-	-	-
千早赤阪村	-	-	-	-	-	-	-	-	-	-	-	-	-	-	-	-

(5) 農業経営部門数別経営体数

単位：経営体

市区町村名	販売の あった 経営体数	1部門経営 経営体数	2部門経営 経営体数	3部門経営 経営体数
大阪府	82	53	13	12
大阪市	4	2	1	1
堺市	5	5	-	-
岸和田市	2	1	1	-
豊中市	-	-	-	-
池田市	X	X	X	X
吹田市	X	X	X	X
泉大津市	-	-	-	-
高槻市	X	X	X	X
貝塚市	5	1	2	2
守口市	-	-	-	-
枚方市	3	2	-	1
茨木市	7	4	1	2
八尾市	X	X	X	X
泉佐野市	2	1	-	-
富田林市	3	-	1	1
寝屋川市	X	X	X	X
河内長野市	X	X	X	X
松原市	3	3	-	-
大東市	-	-	-	-
和泉市	8	6	2	-
箕面市	X	X	X	X
柏原市	X	X	X	X
羽曳野市	3	1	-	1
門真市	X	X	X	X
摂津市	-	-	-	-
高石市	-	-	-	-
藤井寺市	-	-	-	-
東大阪市	X	X	X	X
泉南市	8	6	2	-
四條畷市	X	X	X	X
交野市	-	-	-	-
大阪狭山市	-	-	-	-
阪南市	-	-	-	-
島本町	-	-	-	-
豊能町	-	-	-	-
能勢町	8	6	1	1
忠岡町	-	-	-	-
熊取町	X	X	X	X
田尻町	-	-	-	-
岬町	-	-	-	-
太子町	2	2	-	-
河南町	4	1	1	2
千早赤阪村	-	-	-	-

(6) 単一経営経営体数

単位：経営体

市区町村名	単一経営 経営体数	稲作	麦類作	雑穀・ いも類 ・豆類	工芸 農作物	露地 野菜	施設 野菜	果樹類	花き ・花木	その他 の作物	酪農	肉用牛	養豚	養鶏	養蚕	その 他の 畜産
大阪府	62	13	-	1	-	1	16	10	11	1	1	2	3	1	-	2
大阪市	3	1	-	-	-	1	1	-	-	-	-	-	-	-	-	-
堺市	5	2	-	-	-	-	1	-	-	-	1	1	-	-	-	-
岸和田市	2	-	-	-	-	-	2	-	-	-	-	-	-	-	-	-
豊中市	-	-	-	-	-	-	-	-	-	-	-	-	-	-	-	-
池田市	X	X	X	X	X	X	X	X	X	X	X	X	X	X	X	X
吹田市	X	X	X	X	X	X	X	X	X	X	X	X	X	X	X	X
泉大津市	-	-	-	-	-	-	-	-	-	-	-	-	-	-	-	-
高槻市	X	X	X	X	X	X	X	X	X	X	X	X	X	X	X	X
貝塚市	3	-	-	-	-	-	3	-	-	-	-	-	-	-	-	-
守口市	-	-	-	-	-	-	-	-	-	-	-	-	-	-	-	-
枚方市	2	-	-	-	-	-	-	1	-	-	-	-	-	-	-	1
茨木市	6	3	-	1	-	-	-	-	2	-	-	-	-	-	-	-
八尾市	X	X	X	X	X	X	X	X	X	X	X	X	X	X	X	X
泉佐野市	1	-	-	-	-	-	-	-	-	-	-	-	1	-	-	-
富田林市	-	-	-	-	-	-	-	-	-	-	-	-	-	-	-	-
寝屋川市	X	X	X	X	X	X	X	X	X	X	X	X	X	X	X	X
河内長野市	X	X	X	X	X	X	X	X	X	X	X	X	X	X	X	X
松原市	3	-	-	-	-	-	-	1	1	-	-	-	-	-	-	1
大東市	-	-	-	-	-	-	-	-	-	-	-	-	-	-	-	-
和泉市	7	-	-	-	-	-	3	2	1	1	-	-	-	-	-	-
箕面市	X	X	X	X	X	X	X	X	X	X	X	X	X	X	X	X
柏原市	X	X	X	X	X	X	X	X	X	X	X	X	X	X	X	X
羽曳野市	1	-	-	-	-	-	-	1	-	-	-	-	-	-	-	-
門真市	X	X	X	X	X	X	X	X	X	X	X	X	X	X	X	X
摂津市	-	-	-	-	-	-	-	-	-	-	-	-	-	-	-	-
高石市	-	-	-	-	-	-	-	-	-	-	-	-	-	-	-	-
藤井寺市	-	-	-	-	-	-	-	-	-	-	-	-	-	-	-	-
東大阪市	X	X	X	X	X	X	X	X	X	X	X	X	X	X	X	X
泉南市	7	1	-	-	-	-	3	-	3	-	-	-	-	-	-	-
四條畷市	X	X	X	X	X	X	X	X	X	X	X	X	X	X	X	X
交野市	-	-	-	-	-	-	-	-	-	-	-	-	-	-	-	-
大阪狭山市	-	-	-	-	-	-	-	-	-	-	-	-	-	-	-	-
阪南市	-	-	-	-	-	-	-	-	-	-	-	-	-	-	-	-
島本町	-	-	-	-	-	-	-	-	-	-	-	-	-	-	-	-
豊能町	-	-	-	-	-	-	-	-	-	-	-	-	-	-	-	-
能勢町	6	3	-	-	-	-	-	1	-	-	-	1	-	1	-	-
忠岡町	-	-	-	-	-	-	-	-	-	-	-	-	-	-	-	-
熊取町	X	X	X	X	X	X	X	X	X	X	X	X	X	X	X	X
田尻町	-	-	-	-	-	-	-	-	-	-	-	-	-	-	-	-
岬町	-	-	-	-	-	-	-	-	-	-	-	-	-	-	-	-
太子町	2	1	-	-	-	-	-	1	-	-	-	-	-	-	-	-
河南町	1	-	-	-	-	-	1	-	-	-	-	-	-	-	-	-
千早赤阪村	-	-	-	-	-	-	-	-	-	-	-	-	-	-	-	-

(7) 準単一複合経営及び複合経営経営体数

市区町村名	準単一複合経営及び複合経営経営体数	主位部門の販売金額が													
		計	稲作が主位部門で2位が												
			小計	麦類作	雑穀・いも類・豆類	工芸農作物	露地野菜	施設野菜	果樹類	花き・花木	その他の作物	酪農	肉用牛	養豚	
大阪府	20	11	2	-	-	-	1	1	-	-	-	-	-	-	
大阪市	1	-	-	-	-	-	-	-	-	-	-	-	-	-	
堺市	-	-	-	-	-	-	-	-	-	-	-	-	-	-	
岸和田市	-	-	-	-	-	-	-	-	-	-	-	-	-	-	
豊中市	-	-	-	-	-	-	-	-	-	-	-	-	-	-	
池田市	X	X	X	X	X	X	X	X	X	X	X	X	X	X	
吹田市	X	X	X	X	X	X	X	X	X	X	X	X	X	X	
泉大津市	-	-	-	-	-	-	-	-	-	-	-	-	-	-	
高槻市	X	X	X	X	X	X	X	X	X	X	X	X	X	X	
貝塚市	2	2	-	-	-	-	-	-	-	-	-	-	-	-	
守口市	-	-	-	-	-	-	-	-	-	-	-	-	-	-	
枚方市	1	-	-	-	-	-	-	-	-	-	-	-	-	-	
茨木市	1	1	1	-	-	-	-	1	-	-	-	-	-	-	
八尾市	X	X	X	X	X	X	X	X	X	X	X	X	X	X	
泉佐野市	1	-	-	-	-	-	-	-	-	-	-	-	-	-	
富田林市	3	1	-	-	-	-	-	-	-	-	-	-	-	-	
寝屋川市	X	X	X	X	X	X	X	X	X	X	X	X	X	X	
河内長野市	X	X	X	X	X	X	X	X	X	X	X	X	X	X	
松原市	-	-	-	-	-	-	-	-	-	-	-	-	-	-	
大東市	-	-	-	-	-	-	-	-	-	-	-	-	-	-	
和泉市	1	1	1	-	-	-	1	-	-	-	-	-	-	-	
箕面市	X	X	X	X	X	X	X	X	X	X	X	X	X	X	
柏原市	X	X	X	X	X	X	X	X	X	X	X	X	X	X	
羽曳野市	2	1	-	-	-	-	-	-	-	-	-	-	-	-	
門真市	X	X	X	X	X	X	X	X	X	X	X	X	X	X	
摂津市	-	-	-	-	-	-	-	-	-	-	-	-	-	-	
高石市	-	-	-	-	-	-	-	-	-	-	-	-	-	-	
藤井寺市	-	-	-	-	-	-	-	-	-	-	-	-	-	-	
東大阪市	X	X	X	X	X	X	X	X	X	X	X	X	X	X	
泉南市	1	1	-	-	-	-	-	-	-	-	-	-	-	-	
四條畷市	X	X	X	X	X	X	X	X	X	X	X	X	X	X	
交野市	-	-	-	-	-	-	-	-	-	-	-	-	-	-	
大阪狭山市	-	-	-	-	-	-	-	-	-	-	-	-	-	-	
阪南市	-	-	-	-	-	-	-	-	-	-	-	-	-	-	
島本町	-	-	-	-	-	-	-	-	-	-	-	-	-	-	
豊能町	-	-	-	-	-	-	-	-	-	-	-	-	-	-	
能勢町	2	1	-	-	-	-	-	-	-	-	-	-	-	-	
忠岡町	-	-	-	-	-	-	-	-	-	-	-	-	-	-	
熊取町	X	X	X	X	X	X	X	X	X	X	X	X	X	X	
田尻町	-	-	-	-	-	-	-	-	-	-	-	-	-	-	
岬町	-	-	-	-	-	-	-	-	-	-	-	-	-	-	
太子町	-	-	-	-	-	-	-	-	-	-	-	-	-	-	
河南町	3	2	-	-	-	-	-	-	-	-	-	-	-	-	
千早赤阪村	-	-	-	-	-	-	-	-	-	-	-	-	-	-	

単位：経営体

6割以上8割未満の経営（準単一複合経営）														主位部門の販売金額が6割未満の経営
下記のもの			露地野菜が主位のもの	施設野菜が主位のもの	果樹類が主位のもの	花き・花木が主位のもの	酪農が主位のもの	肉用牛が主位のもの	養鶏が主位のもの	養蚕が主位のもの	その他の畜産が主位のもの	その他		
養鶏	養蚕	その他の畜産												
-	-	-	2	3	2	-	-	1	-	-	-	-	1	9
-	-	-	-	-	-	-	-	-	-	-	-	-	-	1
-	-	-	-	-	-	-	-	-	-	-	-	-	-	-
-	-	-	-	-	-	-	-	-	-	-	-	-	-	-
-	-	-	-	-	-	-	-	-	-	-	-	-	-	-
X	X	X	X	X	X	X	X	X	X	X	X	X	X	X
X	X	X	X	X	X	X	X	X	X	X	X	X	X	X
-	-	-	-	-	-	-	-	-	-	-	-	-	-	-
X	X	X	X	X	X	X	X	X	X	X	X	X	X	X
-	-	-	-	-	2	-	-	-	-	-	-	-	-	-
-	-	-	-	-	-	-	-	-	-	-	-	-	-	-
-	-	-	-	-	-	-	-	-	-	-	-	-	-	1
-	-	-	-	-	-	-	-	-	-	-	-	-	-	-
X	X	X	X	X	X	X	X	X	X	X	X	X	X	X
-	-	-	-	-	-	-	-	-	-	-	-	-	-	1
-	-	-	1	-	-	-	-	-	-	-	-	-	-	2
X	X	X	X	X	X	X	X	X	X	X	X	X	X	X
X	X	X	X	X	X	X	X	X	X	X	X	X	X	X
-	-	-	-	-	-	-	-	-	-	-	-	-	-	-
-	-	-	-	-	-	-	-	-	-	-	-	-	-	-
-	-	-	-	-	-	-	-	-	-	-	-	-	-	-
X	X	X	X	X	X	X	X	X	X	X	X	X	X	X
X	X	X	X	X	X	X	X	X	X	X	X	X	X	X
-	-	-	-	1	-	-	-	-	-	-	-	-	-	1
X	X	X	X	X	X	X	X	X	X	X	X	X	X	X
-	-	-	-	-	-	-	-	-	-	-	-	-	-	-
-	-	-	-	-	-	-	-	-	-	-	-	-	-	-
-	-	-	-	-	-	-	-	-	-	-	-	-	-	-
X	X	X	X	X	X	X	X	X	X	X	X	X	X	X
-	-	-	-	1	-	-	-	-	-	-	-	-	-	-
X	X	X	X	X	X	X	X	X	X	X	X	X	X	X
-	-	-	-	-	-	-	-	-	-	-	-	-	-	-
-	-	-	-	-	-	-	-	-	-	-	-	-	-	-
-	-	-	-	-	-	-	-	-	-	-	-	-	-	-
-	-	-	-	-	-	-	-	-	-	-	-	-	-	-
-	-	-	-	1	-	-	-	-	1	-	-	-	-	1
-	-	-	-	-	-	-	-	-	-	-	-	-	-	-
X	X	X	X	X	X	X	X	X	X	X	X	X	X	X
-	-	-	-	-	-	-	-	-	-	-	-	-	-	-
-	-	-	-	-	-	-	-	-	-	-	-	-	-	-
-	-	-	-	-	-	-	-	-	-	-	-	-	-	-
-	-	-	1	-	-	-	-	-	-	-	-	-	-	1
-	-	-	-	-	-	-	-	-	-	-	-	-	-	-
-	-	-	-	-	-	-	-	-	-	-	-	-	-	-

(8) 農業以外の業種から資本金・出資金の提供を受けている経営体の業種別経営体数

単位：経営体

市区町村名	計	提供を受けていない	提供を受けている 実経営体数	提供元の業種別						
				建設業・ 運輸業	飲食料品関連の		飲食料品関連以外の		医療・ 福祉・ 教育関連 から	その他
					製造業・ サービス 業	卸売・ 小売業	製造業	卸売・ 小売業		
大阪府	90	74	16	1	2	1	4	4	-	7
大阪市	4	2	2	-	-	1	1	1	-	-
堺市	5	5	-	-	-	-	-	-	-	-
岸和田市	5	5	-	-	-	-	-	-	-	-
豊中市	-	-	-	-	-	-	-	-	-	-
池田市	2	X	X	X	X	X	X	X	X	X
吹田市	2	X	X	X	X	X	X	X	X	X
泉大津市	-	-	-	-	-	-	-	-	-	-
高槻市	1	X	X	X	X	X	X	X	X	X
貝塚市	5	4	1	1	-	-	-	-	-	1
守口市	-	-	-	-	-	-	-	-	-	-
枚方市	3	3	-	-	-	-	-	-	-	-
茨木市	7	7	-	-	-	-	-	-	-	-
八尾市	2	X	X	X	X	X	X	X	X	X
泉佐野市	2	2	-	-	-	-	-	-	-	-
富田林市	5	3	2	-	-	-	1	-	-	1
寝屋川市	-	X	X	X	X	X	X	X	X	X
河内長野市	1	X	X	X	X	X	X	X	X	X
松原市	3	3	-	-	-	-	-	-	-	-
大東市	-	-	-	-	-	-	-	-	-	-
和泉市	8	4	4	-	1	-	-	1	-	2
箕面市	2	X	X	X	X	X	X	X	X	X
柏原市	2	X	X	X	X	X	X	X	X	X
羽曳野市	3	3	-	-	-	-	-	-	-	-
門真市	1	X	X	X	X	X	X	X	X	X
摂津市	-	-	-	-	-	-	-	-	-	-
高石市	-	-	-	-	-	-	-	-	-	-
藤井寺市	-	-	-	-	-	-	-	-	-	-
東大阪市	1	X	X	X	X	X	X	X	X	X
泉南市	8	5	3	-	-	-	1	2	-	1
四條畷市	2	X	X	X	X	X	X	X	X	X
交野市	-	-	-	-	-	-	-	-	-	-
大阪狭山市	-	-	-	-	-	-	-	-	-	-
阪南市	-	-	-	-	-	-	-	-	-	-
島本町	-	-	-	-	-	-	-	-	-	-
豊能町	-	-	-	-	-	-	-	-	-	-
能勢町	8	6	2	-	1	-	-	-	-	1
忠岡町	-	-	-	-	-	-	-	-	-	-
熊取町	1	X	X	X	X	X	X	X	X	X
田尻町	-	-	-	-	-	-	-	-	-	-
岬町	-	-	-	-	-	-	-	-	-	-
太子町	2	2	-	-	-	-	-	-	-	-
河南町	5	4	1	-	-	-	1	-	-	-
千早赤阪村	-	-	-	-	-	-	-	-	-	-

(9) 農業経営組織別環境保全型農業に取り組んでいる経営体数

市区町村名	計	環境保全型農業に取り組んでいない	環境保全型農業に									
			販売のあった									
			合計	計	単一							
					小計	稲作	麦類作	雑穀・ いも類・ 豆類	工芸 農作物	露地 野菜	施設 野菜	
大阪府	90	45	45	45	29	7	-	-	-	1	13	
大阪市	4	-	4	4	3	1	-	-	-	1	1	
堺市	5	3	2	2	2	1	-	-	-	-	1	
岸和田市	5	3	2	2	2	-	-	-	-	-	2	
豊中市	-	-	-	-	-	-	-	-	-	-	-	
池田市	2	X	X	X	X	X	X	X	X	X	X	
吹田市	2	X	X	X	X	X	X	X	X	X	X	
泉大津市	-	-	-	-	-	-	-	-	-	-	-	
高槻市	1	X	X	X	X	X	X	X	X	X	X	
貝塚市	5	-	5	5	3	-	-	-	-	-	3	
守口市	-	-	-	-	-	-	-	-	-	-	-	
枚方市	3	2	1	1	-	-	-	-	-	-	-	
茨木市	7	4	3	3	3	2	-	-	-	-	-	
八尾市	2	X	X	X	X	X	X	X	X	X	X	
泉佐野市	2	1	1	1	-	-	-	-	-	-	-	
富田林市	5	2	3	3	-	-	-	-	-	-	-	
寝屋川市	-	X	X	X	X	X	X	X	X	X	X	
河内長野市	1	X	X	X	X	X	X	X	X	X	X	
松原市	3	2	1	1	1	-	-	-	-	-	-	
大東市	-	-	-	-	-	-	-	-	-	-	-	
和泉市	8	4	4	4	3	-	-	-	-	-	2	
箕面市	2	X	X	X	X	X	X	X	X	X	X	
柏原市	2	X	X	X	X	X	X	X	X	X	X	
羽曳野市	3	-	3	3	1	-	-	-	-	-	-	
門真市	1	X	X	X	X	X	X	X	X	X	X	
摂津市	-	-	-	-	-	-	-	-	-	-	-	
高石市	-	-	-	-	-	-	-	-	-	-	-	
藤井寺市	-	-	-	-	-	-	-	-	-	-	-	
東大阪市	1	X	X	X	X	X	X	X	X	X	X	
泉南市	8	4	4	4	4	1	-	-	-	-	3	
四條畷市	2	X	X	X	X	X	X	X	X	X	X	
交野市	-	-	-	-	-	-	-	-	-	-	-	
大阪狭山市	-	-	-	-	-	-	-	-	-	-	-	
阪南市	-	-	-	-	-	-	-	-	-	-	-	
島本町	-	-	-	-	-	-	-	-	-	-	-	
豊能町	-	-	-	-	-	-	-	-	-	-	-	
能勢町	8	5	3	3	2	2	-	-	-	-	-	
忠岡町	-	-	-	-	-	-	-	-	-	-	-	
熊取町	1	X	X	X	X	X	X	X	X	X	X	
田尻町	-	-	-	-	-	-	-	-	-	-	-	
岬町	-	-	-	-	-	-	-	-	-	-	-	
太子町	2	1	1	1	1	-	-	-	-	-	-	
河南町	5	2	3	3	1	-	-	-	-	-	1	
千早赤阪村	-	-	-	-	-	-	-	-	-	-	-	

単位：経営体

取り組んでいる												
経営体												販売の なかった 経営体
経営										準単一 複合経営	複合経営	
果樹類	花き・ 花木	その他の 作物	酪 農	肉用牛	養 豚	養 鶏	養 蚕	その他の 畜産				
6	2	-	-	-	-	-	-	-	-	7	9	-
-	-	-	-	-	-	-	-	-	-	-	1	-
-	-	-	-	-	-	-	-	-	-	-	-	-
-	-	-	-	-	-	-	-	-	-	-	-	-
X	X	X	X	X	X	X	X	X	X	X	X	X
X	X	X	X	X	X	X	X	X	X	X	X	X
-	-	-	-	-	-	-	-	-	-	-	-	-
X	X	X	X	X	X	X	X	X	X	X	X	X
-	-	-	-	-	-	-	-	-	-	2	-	-
-	-	-	-	-	-	-	-	-	-	-	-	-
-	-	-	-	-	-	-	-	-	-	-	1	-
-	1	-	-	-	-	-	-	-	-	-	-	-
X	X	X	X	X	X	X	X	X	X	X	X	X
-	-	-	-	-	-	-	-	-	-	-	1	-
-	-	-	-	-	-	-	-	-	-	1	2	-
X	X	X	X	X	X	X	X	X	X	X	X	X
X	X	X	X	X	X	X	X	X	X	X	X	X
-	1	-	-	-	-	-	-	-	-	-	-	-
-	-	-	-	-	-	-	-	-	-	-	-	-
1	-	-	-	-	-	-	-	-	-	1	-	-
X	X	X	X	X	X	X	X	X	X	X	X	X
X	X	X	X	X	X	X	X	X	X	X	X	X
1	-	-	-	-	-	-	-	-	-	1	1	-
X	X	X	X	X	X	X	X	X	X	X	X	X
-	-	-	-	-	-	-	-	-	-	-	-	-
-	-	-	-	-	-	-	-	-	-	-	-	-
X	X	X	X	X	X	X	X	X	X	X	X	X
-	-	-	-	-	-	-	-	-	-	-	-	-
X	X	X	X	X	X	X	X	X	X	X	X	X
-	-	-	-	-	-	-	-	-	-	-	-	-
-	-	-	-	-	-	-	-	-	-	-	-	-
-	-	-	-	-	-	-	-	-	-	-	-	-
X	X	X	X	X	X	X	X	X	X	X	X	X
-	-	-	-	-	-	-	-	-	-	-	-	-
-	-	-	-	-	-	-	-	-	-	-	-	-
-	-	-	-	-	-	-	-	-	-	-	-	-
-	-	-	-	-	-	-	-	-	-	-	1	-
-	-	-	-	-	-	-	-	-	-	-	-	-
X	X	X	X	X	X	X	X	X	X	X	X	X
-	-	-	-	-	-	-	-	-	-	-	-	-
-	-	-	-	-	-	-	-	-	-	-	-	-
1	-	-	-	-	-	-	-	-	-	-	-	-
-	-	-	-	-	-	-	-	-	-	1	1	-
-	-	-	-	-	-	-	-	-	-	-	-	-

(10) 環境保全型農業に取り組んでいる経営体の取組形態別経営体数

単位：経営体

市区町村名	計	環境保全型農業に取り組んでいない	環境保全型農業に取り組んでいる実経営体数	化学肥料の低減		農薬の低減		堆肥による土作り	
				している	していない	している	していない	している	していない
大阪府	90	45	45	29	16	38	7	32	13
大阪市	4	-	4	4	-	3	1	4	-
堺市	5	3	2	1	1	1	1	2	-
岸和田市	5	3	2	2	-	2	-	2	-
豊中市	-	-	-	-	-	-	-	-	-
池田市	2	X	X	X	X	X	X	X	X
吹田市	2	X	X	X	X	X	X	X	X
泉大津市	-	-	-	-	-	-	-	-	-
高槻市	1	X	X	X	X	X	X	X	X
貝塚市	5	-	5	2	3	5	-	2	3
守口市	-	-	-	-	-	-	-	-	-
枚方市	3	2	1	1	-	1	-	1	-
茨木市	7	4	3	2	1	3	-	1	2
八尾市	2	X	X	X	X	X	X	X	X
泉佐野市	2	1	1	1	-	1	-	1	-
富田林市	5	2	3	-	3	-	3	3	-
寝屋川市	-	X	X	X	X	X	X	X	X
河内長野市	1	X	X	X	X	X	X	X	X
松原市	3	2	1	1	-	1	-	1	-
大東市	-	-	-	-	-	-	-	-	-
和泉市	8	4	4	1	3	3	1	1	3
箕面市	2	X	X	X	X	X	X	X	X
柏原市	2	X	X	X	X	X	X	X	X
羽曳野市	3	-	3	2	1	2	1	3	-
門真市	1	X	X	X	X	X	X	X	X
摂津市	-	-	-	-	-	-	-	-	-
高石市	-	-	-	-	-	-	-	-	-
藤井寺市	-	-	-	-	-	-	-	-	-
東大阪市	1	X	X	X	X	X	X	X	X
泉南市	8	4	4	1	3	4	-	2	2
四條畷市	2	X	X	X	X	X	X	X	X
交野市	-	-	-	-	-	-	-	-	-
大阪狭山市	-	-	-	-	-	-	-	-	-
阪南市	-	-	-	-	-	-	-	-	-
島本町	-	-	-	-	-	-	-	-	-
豊能町	-	-	-	-	-	-	-	-	-
能勢町	8	5	3	3	-	3	-	2	1
忠岡町	-	-	-	-	-	-	-	-	-
熊取町	1	X	X	X	X	X	X	X	X
田尻町	-	-	-	-	-	-	-	-	-
岬町	-	-	-	-	-	-	-	-	-
太子町	2	1	1	1	-	1	-	1	-
河南町	5	2	3	2	1	3	-	2	1
千早赤阪村	-	-	-	-	-	-	-	-	-

(11) 農業生産関連事業を行っている経営体の事業種類別経営体数

単位：経営体

市区町村名	計	農業生産 関連事業 を行って いない	農業生産関 連事業を 行っている 実経営体数	事業種類別								
				農産物の 加工	消費者に 直接販売	貸農園・ 体験農園 等	観光農園	農家民宿	農家レス トラン	海外への 輸 出	その他	
大阪府	90	31	59	13	49	11	9	-	5	1	4	
大阪市	4	1	3	1	3	1	-	-	-	-	-	
堺市	5	2	3	1	2	1	-	-	-	-	-	
岸和田市	5	2	3	1	1	2	1	-	-	-	-	
豊中市	-	-	-	-	-	-	-	-	-	-	-	
池田市	2	X	X	X	X	X	X	X	X	X	X	
吹田市	2	X	X	X	X	X	X	X	X	X	X	
泉大津市	-	-	-	-	-	-	-	-	-	-	-	
高槻市	1	X	X	X	X	X	X	X	X	X	X	
貝塚市	5	2	3	-	2	1	2	-	-	-	1	
守口市	-	-	-	-	-	-	-	-	-	-	-	
枚方市	3	-	3	-	3	1	-	-	-	-	-	
茨木市	7	-	7	-	7	-	1	-	-	-	-	
八尾市	2	X	X	X	X	X	X	X	X	X	X	
泉佐野市	2	-	2	-	2	-	-	-	-	-	-	
富田林市	5	2	3	-	3	2	1	-	1	-	-	
寝屋川市	-	X	X	X	X	X	X	X	X	X	X	
河内長野市	1	X	X	X	X	X	X	X	X	X	X	
松原市	3	2	1	-	1	-	-	-	-	-	-	
大東市	-	-	-	-	-	-	-	-	-	-	-	
和泉市	8	1	7	2	6	-	2	-	-	-	-	
箕面市	2	X	X	X	X	X	X	X	X	X	X	
柏原市	2	X	X	X	X	X	X	X	X	X	X	
羽曳野市	3	-	3	1	2	-	-	-	-	-	-	
門真市	1	X	X	X	X	X	X	X	X	X	X	
摂津市	-	-	-	-	-	-	-	-	-	-	-	
高石市	-	-	-	-	-	-	-	-	-	-	-	
藤井寺市	-	-	-	-	-	-	-	-	-	-	-	
東大阪市	1	X	X	X	X	X	X	X	X	X	X	
泉南市	8	3	5	1	5	-	-	-	1	-	-	
四條畷市	2	X	X	X	X	X	X	X	X	X	X	
交野市	-	-	-	-	-	-	-	-	-	-	-	
大阪狭山市	-	-	-	-	-	-	-	-	-	-	-	
阪南市	-	-	-	-	-	-	-	-	-	-	-	
島本町	-	-	-	-	-	-	-	-	-	-	-	
豊能町	-	-	-	-	-	-	-	-	-	-	-	
能勢町	8	4	4	2	4	1	-	-	1	-	-	
忠岡町	-	-	-	-	-	-	-	-	-	-	-	
熊取町	1	X	X	X	X	X	X	X	X	X	X	
田尻町	-	-	-	-	-	-	-	-	-	-	-	
岬町	-	-	-	-	-	-	-	-	-	-	-	
太子町	2	-	2	-	2	-	1	-	-	-	-	
河南町	5	2	3	-	1	1	-	-	-	-	2	
千早赤阪村	-	-	-	-	-	-	-	-	-	-	-	

(12) 農業生産関連事業の売上合計金額に占める割合が8割以上の事業種類別経営体数（消費者に直接販売は除く）

単位：経営体

市区町村名	農業生産関連事業を行っている実経営体数	8割以上の事業がある経営体数	農産物の加工	貸農園・体験農園等	観光農園	農家民宿	農家レストラン	海外への輸出	その他
大阪府	37	29	9	7	5	-	1	-	7
大阪市	2	2	1	1	-	-	-	-	-
堺市	3	2	1	1	-	-	-	-	-
岸和田市	3	2	-	2	-	-	-	-	-
豊中市	-	-	-	-	-	-	-	-	-
池田市	X	X	X	X	X	X	X	X	X
吹田市	X	X	X	X	X	X	X	X	X
泉大津市	-	-	-	-	-	-	-	-	-
高槻市	X	X	X	X	X	X	X	X	X
貝塚市	3	2	-	-	1	-	-	-	1
守口市	-	-	-	-	-	-	-	-	-
枚方市	2	2	-	1	-	-	-	-	1
茨木市	2	2	-	-	1	-	-	-	1
八尾市	X	X	X	X	X	X	X	X	X
泉佐野市	-	-	-	-	-	-	-	-	-
富田林市	2	1	-	1	-	-	-	-	-
寝屋川市	X	X	X	X	X	X	X	X	X
河内長野市	X	X	X	X	X	X	X	X	X
松原市	-	-	-	-	-	-	-	-	-
大東市	-	-	-	-	-	-	-	-	-
和泉市	5	5	2	-	2	-	-	-	1
箕面市	X	X	X	X	X	X	X	X	X
柏原市	X	X	X	X	X	X	X	X	X
羽曳野市	1	1	1	-	-	-	-	-	-
門真市	X	X	X	X	X	X	X	X	X
摂津市	-	-	-	-	-	-	-	-	-
高石市	-	-	-	-	-	-	-	-	-
藤井寺市	-	-	-	-	-	-	-	-	-
東大阪市	X	X	X	X	X	X	X	X	X
泉南市	3	3	1	-	-	-	1	-	1
四條畷市	X	X	X	X	X	X	X	X	X
交野市	-	-	-	-	-	-	-	-	-
大阪狭山市	-	-	-	-	-	-	-	-	-
阪南市	-	-	-	-	-	-	-	-	-
島本町	-	-	-	-	-	-	-	-	-
豊能町	-	-	-	-	-	-	-	-	-
能勢町	3	1	-	1	-	-	-	-	-
忠岡町	-	-	-	-	-	-	-	-	-
熊取町	X	X	X	X	X	X	X	X	X
田尻町	-	-	-	-	-	-	-	-	-
岬町	-	-	-	-	-	-	-	-	-
太子町	1	1	-	-	1	-	-	-	-
河南町	2	1	-	-	-	-	-	-	1
千早赤阪村	-	-	-	-	-	-	-	-	-

(13) 農業生産関連事業を行っている経営体の事業収入規模別経営体数（消費者に直接販売は除く）

単位：経営体

市区町村名	農業生産関連事業を行っている実経営体数	事業収入						
		100万円未満	100～500	500～1,000	1,000～5,000	5,000万～1億円	1～10	10億円以上
大阪府	37	18	6	3	6	2	2	-
大阪府 大阪市	2	1	1	-	-	-	-	-
大阪府 堺市	3	3	-	-	-	-	-	-
大阪府 岸和田市	3	1	1	-	-	1	-	-
大阪府 豊中市	-	-	-	-	-	-	-	-
大阪府 池田市	X	X	X	X	X	X	X	X
大阪府 吹田市	X	X	X	X	X	X	X	X
大阪府 泉大津市	-	-	-	-	-	-	-	-
大阪府 高槻市	X	X	X	X	X	X	X	X
大阪府 貝塚市	3	-	-	-	3	-	-	-
大阪府 守口市	-	-	-	-	-	-	-	-
大阪府 枚方市	2	1	-	1	-	-	-	-
大阪府 茨木市	2	1	-	-	1	-	-	-
大阪府 八尾市	X	X	X	X	X	X	X	X
大阪府 泉佐野市	-	-	-	-	-	-	-	-
大阪府 富田林市	2	1	-	-	-	-	1	-
大阪府 寝屋川市	X	X	X	X	X	X	X	X
大阪府 河内長野市	X	X	X	X	X	X	X	X
大阪府 松原市	-	-	-	-	-	-	-	-
大阪府 大東市	-	-	-	-	-	-	-	-
大阪府 和泉市	5	4	-	1	-	-	-	-
大阪府 箕面市	X	X	X	X	X	X	X	X
大阪府 柏原市	X	X	X	X	X	X	X	X
大阪府 羽曳野市	1	-	-	-	-	1	-	-
大阪府 門真市	X	X	X	X	X	X	X	X
大阪府 摂津市	-	-	-	-	-	-	-	-
大阪府 高石市	-	-	-	-	-	-	-	-
大阪府 藤井寺市	-	-	-	-	-	-	-	-
大阪府 東大阪市	X	X	X	X	X	X	X	X
大阪府 泉南市	3	2	1	-	-	-	-	-
大阪府 四條畷市	X	X	X	X	X	X	X	X
大阪府 交野市	-	-	-	-	-	-	-	-
大阪府 狭山市	-	-	-	-	-	-	-	-
大阪府 阪南市	-	-	-	-	-	-	-	-
大阪府 島本町	-	-	-	-	-	-	-	-
大阪府 豊能町	-	-	-	-	-	-	-	-
大阪府 能勢町	3	2	-	1	-	-	-	-
大阪府 忠岡町	-	-	-	-	-	-	-	-
大阪府 熊取町	X	X	X	X	X	X	X	X
大阪府 田尻町	-	-	-	-	-	-	-	-
大阪府 岬町	-	-	-	-	-	-	-	-
大阪府 太子町	1	-	-	-	1	-	-	-
大阪府 河南町	2	1	1	-	-	-	-	-
大阪府 千早赤阪村	-	-	-	-	-	-	-	-

(14) 農作業を委託した経営体数

単位：経営体

市区町村名	実経営体数	水稲作の作業種類別経営体数										さとうきび作	その他の農作業
		実経営体数	全作業	作業別に委託した									
				実経営体数	育苗	耕起・代かき	田植	防除	稲刈り・脱穀	乾燥・調製			
大阪府	5	3	-	3	2	-	-	-	3	2	-	2	
大阪市	1	1	-	1	-	-	-	-	1	1	-	-	
堺市	-	-	-	-	-	-	-	-	-	-	-	-	
岸和田市	1	1	-	1	1	-	-	-	1	-	-	-	
豊中市	-	-	-	-	-	-	-	-	-	-	-	-	
池田市	X	X	X	X	X	X	X	X	X	X	X	X	
吹田市	X	X	X	X	X	X	X	X	X	X	X	X	
泉大津市	-	-	-	-	-	-	-	-	-	-	-	-	
高槻市	X	X	X	X	X	X	X	X	X	X	X	X	
貝塚市	-	-	-	-	-	-	-	-	-	-	-	-	
守口市	-	-	-	-	-	-	-	-	-	-	-	-	
枚方市	-	-	-	-	-	-	-	-	-	-	-	-	
茨木市	-	-	-	-	-	-	-	-	-	-	-	-	
八尾市	X	X	X	X	X	X	X	X	X	X	X	X	
泉佐野市	-	-	-	-	-	-	-	-	-	-	-	-	
富田林市	-	-	-	-	-	-	-	-	-	-	-	-	
寝屋川市	X	X	X	X	X	X	X	X	X	X	X	X	
河内長野市	X	X	X	X	X	X	X	X	X	X	X	X	
松原市	-	-	-	-	-	-	-	-	-	-	-	-	
大東市	-	-	-	-	-	-	-	-	-	-	-	-	
和泉市	1	1	-	1	1	-	-	-	1	1	-	-	
箕面市	X	X	X	X	X	X	X	X	X	X	X	X	
柏原市	X	X	X	X	X	X	X	X	X	X	X	X	
羽曳野市	-	-	-	-	-	-	-	-	-	-	-	-	
門真市	X	X	X	X	X	X	X	X	X	X	X	X	
摂津市	-	-	-	-	-	-	-	-	-	-	-	-	
高石市	-	-	-	-	-	-	-	-	-	-	-	-	
藤井寺市	-	-	-	-	-	-	-	-	-	-	-	-	
東大阪市	X	X	X	X	X	X	X	X	X	X	X	X	
泉南市	1	-	-	-	-	-	-	-	-	-	-	1	
四條畷市	X	X	X	X	X	X	X	X	X	X	X	X	
交野市	-	-	-	-	-	-	-	-	-	-	-	-	
大阪狭山市	-	-	-	-	-	-	-	-	-	-	-	-	
阪南市	-	-	-	-	-	-	-	-	-	-	-	-	
島本町	-	-	-	-	-	-	-	-	-	-	-	-	
豊能町	-	-	-	-	-	-	-	-	-	-	-	-	
能勢町	-	-	-	-	-	-	-	-	-	-	-	-	
忠岡町	-	-	-	-	-	-	-	-	-	-	-	-	
熊取町	X	X	X	X	X	X	X	X	X	X	X	X	
田尻町	-	-	-	-	-	-	-	-	-	-	-	-	
岬町	-	-	-	-	-	-	-	-	-	-	-	-	
太子町	-	-	-	-	-	-	-	-	-	-	-	-	
河南町	-	-	-	-	-	-	-	-	-	-	-	-	
千早赤阪村	-	-	-	-	-	-	-	-	-	-	-	-	

(15) 農産物出荷先別経営体数

単位：経営体

市区町村名	計	農産物の販売なし	農産物の販売をした実経営体数	農産物の出荷先別										その他
				農協	農協以外の集出荷団体	卸売市場	小売業者	食品製・外食産業	消費者に直接販売	自営の農産物直売所	その他の農産物直売所	インターネット	その他の方法	
大阪府	90	8	82	14	5	18	30	21	49	26	18	4	15	16
大阪市	4	-	4	2	-	2	2	3	3	1	1	1	1	1
堺市	5	-	5	-	1	1	2	-	2	-	-	1	1	-
岸和田市	5	3	2	1	-	1	-	1	1	1	-	-	-	1
豊中市	-	-	-	-	-	-	-	-	-	-	-	-	-	-
池田市	2	X	X	X	X	X	X	X	X	X	X	X	X	X
吹田市	2	X	X	X	X	X	X	X	X	X	X	X	X	X
泉大津市	-	-	-	-	-	-	-	-	-	-	-	-	-	-
高槻市	1	X	X	X	X	X	X	X	X	X	X	X	X	X
貝塚市	5	-	5	1	-	1	1	1	2	2	-	-	-	1
守口市	-	-	-	-	-	-	-	-	-	-	-	-	-	-
枚方市	3	-	3	1	-	1	-	-	3	2	-	-	1	-
茨木市	7	-	7	1	-	2	1	-	7	2	5	-	3	1
八尾市	2	X	X	X	X	X	X	X	X	X	X	X	X	X
泉佐野市	2	-	2	-	-	1	1	-	2	1	2	-	-	-
富田林市	5	2	3	-	-	-	1	2	3	1	2	-	1	2
寝屋川市	-	X	X	X	X	X	X	X	X	X	X	X	X	X
河内長野市	1	X	X	X	X	X	X	X	X	X	X	X	X	X
松原市	3	-	3	-	-	1	1	1	1	-	-	-	1	1
大東市	-	-	-	-	-	-	-	-	-	-	-	-	-	-
和泉市	8	-	8	3	-	1	5	1	6	3	4	-	1	-
箕面市	2	X	X	X	X	X	X	X	X	X	X	X	X	X
柏原市	2	X	X	X	X	X	X	X	X	X	X	X	X	X
羽曳野市	3	-	3	-	-	1	1	1	2	2	2	-	-	1
門真市	1	X	X	X	X	X	X	X	X	X	X	X	X	X
摂津市	-	-	-	-	-	-	-	-	-	-	-	-	-	-
高石市	-	-	-	-	-	-	-	-	-	-	-	-	-	-
藤井寺市	-	-	-	-	-	-	-	-	-	-	-	-	-	-
東大阪市	1	X	X	X	X	X	X	X	X	X	X	X	X	X
泉南市	8	-	8	1	2	2	3	4	5	2	-	1	3	2
四條畷市	2	X	X	X	X	X	X	X	X	X	X	X	X	X
交野市	-	-	-	-	-	-	-	-	-	-	-	-	-	-
大阪狭山市	-	-	-	-	-	-	-	-	-	-	-	-	-	-
阪南市	-	-	-	-	-	-	-	-	-	-	-	-	-	-
島本町	-	-	-	-	-	-	-	-	-	-	-	-	-	-
豊能町	-	-	-	-	-	-	-	-	-	-	-	-	-	-
能勢町	8	-	8	-	-	-	4	2	4	4	-	-	-	-
忠岡町	-	-	-	-	-	-	-	-	-	-	-	-	-	-
熊取町	1	X	X	X	X	X	X	X	X	X	X	X	X	X
田尻町	-	-	-	-	-	-	-	-	-	-	-	-	-	-
岬町	-	-	-	-	-	-	-	-	-	-	-	-	-	-
太子町	2	-	2	-	-	-	-	-	2	1	-	-	1	-
河南町	5	1	4	-	-	-	2	2	1	-	-	-	1	2
千早赤阪村	-	-	-	-	-	-	-	-	-	-	-	-	-	-

(16) 農産物の売上1位の出荷先別経営体数

単位：経営体

市区町村名	計	農産物の売上1位の出荷先別						
		農協	農協以外の 集出荷団体	卸売市場	小売業者	食品製 造業・ 外食産業	消費者に 直接販売	その他
大阪府	82	7	4	5	17	9	32	8
大阪市	4	1	-	1	1	1	-	-
堺市	5	-	1	1	1	-	2	-
岸和田市	2	1	-	-	-	-	-	1
豊中市	-	-	-	-	-	-	-	-
池田市	X	X	X	X	X	X	X	X
吹田市	X	X	X	X	X	X	X	X
泉大津市	-	-	-	-	-	-	-	-
高槻市	X	X	X	X	X	X	X	X
貝塚市	5	-	-	1	1	-	2	1
守口市	-	-	-	-	-	-	-	-
枚方市	3	1	-	-	-	-	2	-
茨木市	7	1	-	-	1	-	4	1
八尾市	X	X	X	X	X	X	X	X
泉佐野市	2	-	-	1	-	-	1	-
富田林市	3	-	-	-	-	-	2	1
寝屋川市	X	X	X	X	X	X	X	X
河内長野市	X	X	X	X	X	X	X	X
松原市	3	-	-	-	-	1	1	1
大東市	-	-	-	-	-	-	-	-
和泉市	8	-	-	-	3	-	5	-
箕面市	X	X	X	X	X	X	X	X
柏原市	X	X	X	X	X	X	X	X
羽曳野市	3	-	-	-	1	1	1	-
門真市	X	X	X	X	X	X	X	X
摂津市	-	-	-	-	-	-	-	-
高石市	-	-	-	-	-	-	-	-
藤井寺市	-	-	-	-	-	-	-	-
東大阪市	X	X	X	X	X	X	X	X
泉南市	8	-	1	1	-	3	2	1
四條畷市	X	X	X	X	X	X	X	X
交野市	-	-	-	-	-	-	-	-
大阪狭山市	-	-	-	-	-	-	-	-
阪南市	-	-	-	-	-	-	-	-
島本町	-	-	-	-	-	-	-	-
豊能町	-	-	-	-	-	-	-	-
能勢町	8	-	-	-	3	2	3	-
忠岡町	-	-	-	-	-	-	-	-
熊取町	X	X	X	X	X	X	X	X
田尻町	-	-	-	-	-	-	-	-
岬町	-	-	-	-	-	-	-	-
太子町	2	-	-	-	-	-	2	-
河南町	4	-	-	-	2	1	-	1
千早赤阪村	-	-	-	-	-	-	-	-

6-2 土地

(1) 経営耕地の状況

市区町村名	経営耕地のある 経営体数	経営耕地 総面積	田											
			田のある 経営体数	面積計	稲を作った田								稲を作った田のうち 二毛作した田	
					経営体数	面積	食用		飼料用		経営体数	面積		
							経営体数	面積	経営体数	面積				
大阪府	75	18 939	42	10 776	32	8 703	32	8 703	-	-	3	45		
大阪府	4	1 618	2	1 034	2	488	2	488	-	-	-	-		
堺市	4	1 555	2	820	2	820	2	820	-	-	-	-		
岸和田市	5	820	3	395	-	-	-	-	-	-	-	-		
豊中市	-	-	-	-	-	-	-	-	-	-	-	-		
池田市	X	X	X	X	X	X	X	X	X	X	X	X		
吹田市	X	X	X	X	X	X	X	X	X	X	X	X		
泉大津市	-	-	-	-	-	-	-	-	-	-	-	-		
高槻市	X	X	X	X	X	X	X	X	X	X	X	X		
貝塚市	5	593	3	141	3	92	3	92	-	-	-	-		
守口市	-	-	-	-	-	-	-	-	-	-	-	-		
枚方市	2	115	1	30	1	30	1	30	-	-	1	15		
茨木市	6	688	5	588	5	503	5	503	-	-	-	-		
八尾市	X	X	X	X	X	X	X	X	X	X	X	X		
泉佐野市	1	150	1	75	-	-	-	-	-	-	-	-		
富田林市	5	1 423	3	170	2	75	2	75	-	-	-	-		
寝屋川市	X	X	X	X	X	X	X	X	X	X	X	X		
河内長野市	X	X	X	X	X	X	X	X	X	X	X	X		
松原市	2	69	-	-	-	-	-	-	-	-	-	-		
大東市	-	-	-	-	-	-	-	-	-	-	-	-		
和泉市	5	4 823	1	4 130	1	4 130	1	4 130	-	-	-	-		
箕面市	X	X	X	X	X	X	X	X	X	X	X	X		
柏原市	X	X	X	X	X	X	X	X	X	X	X	X		
羽曳野市	3	386	-	-	-	-	-	-	-	-	-	-		
門真市	X	X	X	X	X	X	X	X	X	X	X	X		
摂津市	-	-	-	-	-	-	-	-	-	-	-	-		
高石市	-	-	-	-	-	-	-	-	-	-	-	-		
藤井寺市	-	-	-	-	-	-	-	-	-	-	-	-		
東大阪市	X	X	X	X	X	X	X	X	X	X	X	X		
泉南市	7	702	2	70	1	60	1	60	-	-	-	-		
四條畷市	X	X	X	X	X	X	X	X	X	X	X	X		
交野市	-	-	-	-	-	-	-	-	-	-	-	-		
大阪狭山市	-	-	-	-	-	-	-	-	-	-	-	-		
阪南市	-	-	-	-	-	-	-	-	-	-	-	-		
島本町	-	-	-	-	-	-	-	-	-	-	-	-		
豊能町	-	-	-	-	-	-	-	-	-	-	-	-		
能勢町	6	2 344	5	1 694	4	1 572	4	1 572	-	-	-	-		
忠岡町	-	-	-	-	-	-	-	-	-	-	-	-		
熊取町	X	X	X	X	X	X	X	X	X	X	X	X		
田尻町	-	-	-	-	-	-	-	-	-	-	-	-		
岬町	-	-	-	-	-	-	-	-	-	-	-	-		
太子町	2	522	1	22	1	22	1	22	-	-	-	-		
河南町	4	243	4	147	2	87	2	87	-	-	1	23		
千早赤阪村	-	-	-	-	-	-	-	-	-	-	-	-		

単位 { 経営体数：経営体
面積：a

				畑（樹園地を除く）										樹園地	
稲以外の作物だけを作った田		何も作らなかった田		畑のある経営体数	面積計	普通作物を作った畑		飼料用作物だけを作った畑		牧草専用地		何も作らなかった畑		樹園地のある経営体数	面積
経営体数	面積	経営体数	面積			経営体数	面積	経営体数	面積	経営体数	面積	経営体数	面積		
18	1 540	4	533	44	5 278	42	4 824	-	-	1	268	7	186	22	2 885
1	546	-	-	3	584	3	575	-	-	-	-	1	9	-	-
-	-	-	-	4	735	3	374	-	-	1	268	2	93	-	-
2	345	1	50	3	420	3	400	-	-	-	-	1	20	1	5
-	-	-	-	-	-	-	-	-	-	-	-	-	-	-	-
X	X	X	X	X	X	X	X	X	X	X	X	X	X	X	X
X	X	X	X	X	X	X	X	X	X	X	X	X	X	X	X
-	-	-	-	-	-	-	-	-	-	-	-	-	-	-	-
X	X	X	X	X	X	X	X	X	X	X	X	X	X	X	X
1	36	1	13	5	318	5	318	-	-	-	-	-	-	2	134
-	-	-	-	-	-	-	-	-	-	-	-	-	-	-	-
-	-	-	-	1	10	1	10	-	-	-	-	-	-	2	75
3	75	1	10	2	100	2	100	-	-	-	-	-	-	-	-
X	X	X	X	X	X	X	X	X	X	X	X	X	X	X	X
1	75	-	-	1	75	1	75	-	-	-	-	-	-	-	-
2	95	-	-	4	847	4	847	-	-	-	-	-	-	2	406
X	X	X	X	X	X	X	X	X	X	X	X	X	X	X	X
X	X	X	X	X	X	X	X	X	X	X	X	X	X	X	X
-	-	-	-	1	39	1	39	-	-	-	-	-	-	1	30
-	-	-	-	-	-	-	-	-	-	-	-	-	-	-	-
-	-	-	-	4	433	4	433	-	-	-	-	-	-	2	260
X	X	X	X	X	X	X	X	X	X	X	X	X	X	X	X
X	X	X	X	X	X	X	X	X	X	X	X	X	X	X	X
-	-	-	-	2	110	2	110	-	-	-	-	-	-	3	276
X	X	X	X	X	X	X	X	X	X	X	X	X	X	X	X
-	-	-	-	-	-	-	-	-	-	-	-	-	-	-	-
-	-	-	-	-	-	-	-	-	-	-	-	-	-	-	-
-	-	-	-	-	-	-	-	-	-	-	-	-	-	-	-
X	X	X	X	X	X	X	X	X	X	X	X	X	X	X	X
1	10	-	-	5	582	4	531	-	-	-	-	2	51	1	50
X	X	X	X	X	X	X	X	X	X	X	X	X	X	X	X
-	-	-	-	-	-	-	-	-	-	-	-	-	-	-	-
-	-	-	-	-	-	-	-	-	-	-	-	-	-	-	-
-	-	-	-	-	-	-	-	-	-	-	-	-	-	-	-
-	-	-	-	-	-	-	-	-	-	-	-	-	-	-	-
1	122	-	-	1	150	1	150	-	-	-	-	-	-	2	500
-	-	-	-	-	-	-	-	-	-	-	-	-	-	-	-
X	X	X	X	X	X	X	X	X	X	X	X	X	X	X	X
-	-	-	-	-	-	-	-	-	-	-	-	-	-	-	-
-	-	-	-	-	-	-	-	-	-	-	-	-	-	-	-
-	-	-	-	-	-	-	-	-	-	-	-	-	-	1	500
2	60	-	-	1	96	1	96	-	-	-	-	-	-	-	-
-	-	-	-	-	-	-	-	-	-	-	-	-	-	-	-

(2) 経営耕地面積規模別経営体数

単位：経営体

市区町村名	計	経営耕地なし	0.3ha未満	0.3 ～ 0.5ha	0.5 ～ 1.0	1.0 ～ 1.5	1.5 ～ 2.0	2.0 ～ 3.0	3.0 ～ 5.0	5.0 ～ 10.0	10.0 ～ 20.0	20.0 ～ 30.0	30.0 ～ 50.0	50.0ha以上
大阪府	90	15	6	13	21	10	2	9	5	4	4	-	1	-
大阪市	4	-	-	-	1	-	-	1	1	-	1	-	-	-
堺市	5	1	-	-	-	1	-	2	-	1	-	-	-	-
岸和田市	5	-	-	1	2	1	-	-	-	1	-	-	-	-
豊中市	-	-	-	-	-	-	-	-	-	-	-	-	-	-
池田市	2	X	X	X	X	X	X	X	X	X	X	X	X	X
吹田市	2	X	X	X	X	X	X	X	X	X	X	X	X	X
泉大津市	-	-	-	-	-	-	-	-	-	-	-	-	-	-
高槻市	1	X	X	X	X	X	X	X	X	X	X	X	X	X
貝塚市	5	-	-	-	4	-	-	1	-	-	-	-	-	-
守口市	-	-	-	-	-	-	-	-	-	-	-	-	-	-
枚方市	3	1	-	-	2	-	-	-	-	-	-	-	-	-
茨木市	7	1	-	-	3	1	1	1	-	-	-	-	-	-
八尾市	2	X	X	X	X	X	X	X	X	X	X	X	X	X
泉佐野市	2	1	-	-	-	-	1	-	-	-	-	-	-	-
富田林市	5	-	1	2	-	1	-	-	-	-	1	-	-	-
寝屋川市	-	X	X	X	X	X	X	X	X	X	X	X	X	X
河内長野市	1	X	X	X	X	X	X	X	X	X	X	X	X	X
松原市	3	1	-	2	-	-	-	-	-	-	-	-	-	-
大東市	-	-	-	-	-	-	-	-	-	-	-	-	-	-
和泉市	8	3	1	-	-	1	-	2	-	-	-	-	1	-
箕面市	2	X	X	X	X	X	X	X	X	X	X	X	X	X
柏原市	2	X	X	X	X	X	X	X	X	X	X	X	X	X
羽曳野市	3	-	-	-	2	-	-	1	-	-	-	-	-	-
門真市	1	X	X	X	X	X	X	X	X	X	X	X	X	X
摂津市	-	-	-	-	-	-	-	-	-	-	-	-	-	-
高石市	-	-	-	-	-	-	-	-	-	-	-	-	-	-
藤井寺市	-	-	-	-	-	-	-	-	-	-	-	-	-	-
東大阪市	1	X	X	X	X	X	X	X	X	X	X	X	X	X
泉南市	8	1	2	2	1	1	-	-	1	-	-	-	-	-
四條畷市	2	X	X	X	X	X	X	X	X	X	X	X	X	X
交野市	-	-	-	-	-	-	-	-	-	-	-	-	-	-
大阪狭山市	-	-	-	-	-	-	-	-	-	-	-	-	-	-
阪南市	-	-	-	-	-	-	-	-	-	-	-	-	-	-
島本町	-	-	-	-	-	-	-	-	-	-	-	-	-	-
豊能町	-	-	-	-	-	-	-	-	-	-	-	-	-	-
能勢町	8	2	-	-	1	2	-	-	2	-	1	-	-	-
忠岡町	-	-	-	-	-	-	-	-	-	-	-	-	-	-
熊取町	1	X	X	X	X	X	X	X	X	X	X	X	X	X
田尻町	-	-	-	-	-	-	-	-	-	-	-	-	-	-
岬町	-	-	-	-	-	-	-	-	-	-	-	-	-	-
太子町	2	-	1	-	-	-	-	-	-	1	-	-	-	-
河南町	5	1	-	3	-	1	-	-	-	-	-	-	-	-
千早赤阪村	-	-	-	-	-	-	-	-	-	-	-	-	-	-

(3) 経営耕地面積規模別面積

単位：a

市区町村名	計	0.3ha 未滿	0.3 ～ 0.5ha	0.5 ～ 1.0	1.0 ～ 1.5	1.5 ～ 2.0	2.0 ～ 3.0	3.0 ～ 5.0	5.0 ～ 10.0	10.0 ～ 20.0	20.0 ～ 30.0	30.0 ～ 50.0	50.0ha 以上
大阪府	18 939	101	488	1 518	1 186	300	2 222	2 005	2 503	4 386	-	4 230	-
大阪市	1 618	-	-	99	-	-	200	300	-	1 019	-	-	-
堺市	1 555	-	-	-	130	-	515	-	910	-	-	-	-
岸和田市	820	-	35	145	130	-	-	-	510	-	-	-	-
豊中市	-	-	-	-	-	-	-	-	-	-	-	-	-
池田市	X	X	X	X	X	X	X	X	X	X	X	X	X
吹田市	X	X	X	X	X	X	X	X	X	X	X	X	X
泉大津市	-	-	-	-	-	-	-	-	-	-	-	-	-
高槻市	X	X	X	X	X	X	X	X	X	X	X	X	X
貝塚市	593	-	-	294	-	-	299	-	-	-	-	-	-
守口市	-	-	-	-	-	-	-	-	-	-	-	-	-
枚方市	115	-	-	115	-	-	-	-	-	-	-	-	-
茨木市	688	-	-	230	100	150	208	-	-	-	-	-	-
八尾市	X	X	X	X	X	X	X	X	X	X	X	X	X
泉佐野市	150	-	-	-	-	150	-	-	-	-	-	-	-
富田林市	1 423	25	90	-	130	-	-	-	-	1 178	-	-	-
寝屋川市	X	X	X	X	X	X	X	X	X	X	X	X	X
河内長野市	X	X	X	X	X	X	X	X	X	X	X	X	X
松原市	69	-	69	-	-	-	-	-	-	-	-	-	-
大東市	-	-	-	-	-	-	-	-	-	-	-	-	-
和泉市	4 823	4	-	-	100	-	489	-	-	-	-	4 230	-
箕面市	X	X	X	X	X	X	X	X	X	X	X	X	X
柏原市	X	X	X	X	X	X	X	X	X	X	X	X	X
羽曳野市	386	-	-	150	-	-	236	-	-	-	-	-	-
門真市	X	X	X	X	X	X	X	X	X	X	X	X	X
摂津市	-	-	-	-	-	-	-	-	-	-	-	-	-
高石市	-	-	-	-	-	-	-	-	-	-	-	-	-
藤井寺市	-	-	-	-	-	-	-	-	-	-	-	-	-
東大阪市	X	X	X	X	X	X	X	X	X	X	X	X	X
泉南市	702	21	81	60	100	-	-	440	-	-	-	-	-
四條畷市	X	X	X	X	X	X	X	X	X	X	X	X	X
交野市	-	-	-	-	-	-	-	-	-	-	-	-	-
大阪狭山市	-	-	-	-	-	-	-	-	-	-	-	-	-
阪南市	-	-	-	-	-	-	-	-	-	-	-	-	-
島本町	-	-	-	-	-	-	-	-	-	-	-	-	-
豊能町	-	-	-	-	-	-	-	-	-	-	-	-	-
能勢町	2 344	-	-	63	227	-	-	965	-	1 089	-	-	-
忠岡町	-	-	-	-	-	-	-	-	-	-	-	-	-
熊取町	X	X	X	X	X	X	X	X	X	X	X	X	X
田尻町	-	-	-	-	-	-	-	-	-	-	-	-	-
岬町	-	-	-	-	-	-	-	-	-	-	-	-	-
太子町	522	22	-	-	-	-	-	-	500	-	-	-	-
河南町	243	-	104	-	139	-	-	-	-	-	-	-	-
千早赤阪村	-	-	-	-	-	-	-	-	-	-	-	-	-

(4) 経営耕地面積規模別経営体数 (詳細)

ア 1ha未満

単位：経営体

市区町村名	計	経営耕地 なし	0.1ha 未満	0.1 ～ 0.2ha	0.2 ～ 0.3	0.3 ～ 0.4	0.4 ～ 0.5	0.5 ～ 0.6	0.6 ～ 0.7	0.7 ～ 0.8	0.8 ～ 0.9	0.9 ～ 1.0ha 未満
大阪府	55	15	1	2	3	7	6	2	8	3	5	3
大阪市	1	-	-	-	-	-	-	-	-	-	-	1
堺市	1	1	-	-	-	-	-	-	-	-	-	-
岸和田市	3	-	-	-	-	1	-	1	-	-	-	1
豊中市	-	-	-	-	-	-	-	-	-	-	-	-
池田市	X	X	X	X	X	X	X	X	X	X	X	X
吹田市	X	X	X	X	X	X	X	X	X	X	X	X
泉大津市	-	-	-	-	-	-	-	-	-	-	-	-
高槻市	X	X	X	X	X	X	X	X	X	X	X	X
貝塚市	4	-	-	-	-	-	-	-	2	-	2	-
守口市	-	-	-	-	-	-	-	-	-	-	-	-
枚方市	3	1	-	-	-	-	-	1	1	-	-	-
茨木市	4	1	-	-	-	-	-	-	-	1	2	-
八尾市	X	X	X	X	X	X	X	X	X	X	X	X
泉佐野市	1	1	-	-	-	-	-	-	-	-	-	-
富田林市	3	-	-	-	1	-	2	-	-	-	-	-
寝屋川市	X	X	X	X	X	X	X	X	X	X	X	X
河内長野市	X	X	X	X	X	X	X	X	X	X	X	X
松原市	3	1	-	-	-	2	-	-	-	-	-	-
大東市	-	-	-	-	-	-	-	-	-	-	-	-
和泉市	4	3	1	-	-	-	-	-	-	-	-	-
箕面市	X	X	X	X	X	X	X	X	X	X	X	X
柏原市	X	X	X	X	X	X	X	X	X	X	X	X
羽曳野市	2	-	-	-	-	-	-	-	1	-	-	1
門真市	X	X	X	X	X	X	X	X	X	X	X	X
摂津市	-	-	-	-	-	-	-	-	-	-	-	-
高石市	-	-	-	-	-	-	-	-	-	-	-	-
藤井寺市	-	-	-	-	-	-	-	-	-	-	-	-
東大阪市	X	X	X	X	X	X	X	X	X	X	X	X
泉南市	6	1	-	2	-	-	2	-	1	-	-	-
四條畷市	X	X	X	X	X	X	X	X	X	X	X	X
交野市	-	-	-	-	-	-	-	-	-	-	-	-
大阪狭山市	-	-	-	-	-	-	-	-	-	-	-	-
阪南市	-	-	-	-	-	-	-	-	-	-	-	-
島本町	-	-	-	-	-	-	-	-	-	-	-	-
豊能町	-	-	-	-	-	-	-	-	-	-	-	-
能勢町	3	2	-	-	-	-	-	-	1	-	-	-
忠岡町	-	-	-	-	-	-	-	-	-	-	-	-
熊取町	X	X	X	X	X	X	X	X	X	X	X	X
田尻町	-	-	-	-	-	-	-	-	-	-	-	-
岬町	-	-	-	-	-	-	-	-	-	-	-	-
太子町	1	-	-	-	1	-	-	-	-	-	-	-
河南町	4	1	-	-	-	2	1	-	-	-	-	-
千早赤阪村	-	-	-	-	-	-	-	-	-	-	-	-

イ 1ha～2ha未満

単位：経営体

市区町村名	計	1.0 ～ 1.1ha	1.1 ～ 1.2	1.2 ～ 1.3	1.3 ～ 1.4	1.4 ～ 1.5	1.5 ～ 1.6	1.6 ～ 2.0ha 未満
大阪府	12	4	-	1	5	-	2	-
大阪市	-	-	-	-	-	-	-	-
堺市	1	-	-	-	1	-	-	-
岸和田市	1	-	-	-	1	-	-	-
豊中市	-	-	-	-	-	-	-	-
池田市	X	X	X	X	X	X	X	X
吹田市	X	X	X	X	X	X	X	X
泉大津市	-	-	-	-	-	-	-	-
高槻市	X	X	X	X	X	X	X	X
貝塚市	-	-	-	-	-	-	-	-
守口市	-	-	-	-	-	-	-	-
枚方市	-	-	-	-	-	-	-	-
茨木市	2	1	-	-	-	-	1	-
八尾市	X	X	X	X	X	X	X	X
泉佐野市	1	-	-	-	-	-	1	-
富田林市	1	-	-	-	1	-	-	-
寝屋川市	X	X	X	X	X	X	X	X
河内長野市	X	X	X	X	X	X	X	X
松原市	-	-	-	-	-	-	-	-
大東市	-	-	-	-	-	-	-	-
和泉市	1	1	-	-	-	-	-	-
箕面市	X	X	X	X	X	X	X	X
柏原市	X	X	X	X	X	X	X	X
羽曳野市	-	-	-	-	-	-	-	-
門真市	X	X	X	X	X	X	X	X
摂津市	-	-	-	-	-	-	-	-
高石市	-	-	-	-	-	-	-	-
藤井寺市	-	-	-	-	-	-	-	-
東大阪市	X	X	X	X	X	X	X	X
泉南市	1	1	-	-	-	-	-	-
四條畷市	X	X	X	X	X	X	X	X
交野市	-	-	-	-	-	-	-	-
大阪狭山市	-	-	-	-	-	-	-	-
阪南市	-	-	-	-	-	-	-	-
島本町	-	-	-	-	-	-	-	-
豊能町	-	-	-	-	-	-	-	-
能勢町	2	1	-	1	-	-	-	-
忠岡町	-	-	-	-	-	-	-	-
熊取町	X	X	X	X	X	X	X	X
田尻町	-	-	-	-	-	-	-	-
岬町	-	-	-	-	-	-	-	-
太子町	-	-	-	-	-	-	-	-
河南町	1	-	-	-	1	-	-	-
千早赤阪村	-	-	-	-	-	-	-	-

ウ 2 ha～3 ha未満

エ 3 ha～4 ha未満

単位：経営体

単位：経営体

市区町村名	計	2.0	2.1	2.2	2.3	2.4	2.5	2.6	2.7	2.8	2.9	計	3.0	3.1
		～ 2.1ha	～ 2.2	～ 2.3	～ 2.4	～ 2.5	～ 2.6	～ 2.7	～ 2.8	～ 2.9	～ 3.0ha 未満		～ 3.1ha	～ 4.0ha 未満
大阪府	9	3	-	-	1	1	-	1	1	1	1	2	2	-
大阪市	1	1	-	-	-	-	-	-	-	-	-	1	1	-
堺市	2	-	-	-	-	1	-	1	-	-	-	-	-	-
岸和田市	-	-	-	-	-	-	-	-	-	-	-	-	-	-
豊中市	-	-	-	-	-	-	-	-	-	-	-	-	-	-
池田市	X	X	X	X	X	X	X	X	X	X	X	X	X	X
吹田市	X	X	X	X	X	X	X	X	X	X	X	X	X	X
泉大津市	-	-	-	-	-	-	-	-	-	-	-	-	-	-
高槻市	X	X	X	X	X	X	X	X	X	X	X	X	X	X
貝塚市	1	-	-	-	-	-	-	-	-	-	-	1	-	-
守口市	-	-	-	-	-	-	-	-	-	-	-	-	-	-
枚方市	-	-	-	-	-	-	-	-	-	-	-	-	-	-
茨木市	1	1	-	-	-	-	-	-	-	-	-	-	-	-
八尾市	X	X	X	X	X	X	X	X	X	X	X	X	X	X
泉佐野市	-	-	-	-	-	-	-	-	-	-	-	-	-	-
富田林市	-	-	-	-	-	-	-	-	-	-	-	-	-	-
寝屋川市	X	X	X	X	X	X	X	X	X	X	X	X	X	X
河内長野市	X	X	X	X	X	X	X	X	X	X	X	X	X	X
松原市	-	-	-	-	-	-	-	-	-	-	-	-	-	-
大東市	-	-	-	-	-	-	-	-	-	-	-	-	-	-
和泉市	2	1	-	-	-	-	-	-	-	1	-	-	-	-
箕面市	X	X	X	X	X	X	X	X	X	X	X	X	X	X
柏原市	X	X	X	X	X	X	X	X	X	X	X	X	X	X
羽曳野市	1	-	-	-	1	-	-	-	-	-	-	-	-	-
門真市	X	X	X	X	X	X	X	X	X	X	X	X	X	X
摂津市	-	-	-	-	-	-	-	-	-	-	-	-	-	-
高石市	-	-	-	-	-	-	-	-	-	-	-	-	-	-
藤井寺市	-	-	-	-	-	-	-	-	-	-	-	-	-	-
東大阪市	X	X	X	X	X	X	X	X	X	X	X	X	X	X
泉南市	-	-	-	-	-	-	-	-	-	-	-	-	-	-
四條畷市	X	X	X	X	X	X	X	X	X	X	X	X	X	X
交野市	-	-	-	-	-	-	-	-	-	-	-	-	-	-
大阪狭山市	-	-	-	-	-	-	-	-	-	-	-	-	-	-
阪南市	-	-	-	-	-	-	-	-	-	-	-	-	-	-
島本町	-	-	-	-	-	-	-	-	-	-	-	-	-	-
豊能町	-	-	-	-	-	-	-	-	-	-	-	-	-	-
能勢町	-	-	-	-	-	-	-	-	-	-	-	-	-	-
忠岡町	-	-	-	-	-	-	-	-	-	-	-	-	-	-
熊取町	X	X	X	X	X	X	X	X	X	X	X	X	X	X
田尻町	-	-	-	-	-	-	-	-	-	-	-	-	-	-
岬町	-	-	-	-	-	-	-	-	-	-	-	-	-	-
太子町	-	-	-	-	-	-	-	-	-	-	-	-	-	-
河南町	-	-	-	-	-	-	-	-	-	-	-	-	-	-
千早赤阪村	-	-	-	-	-	-	-	-	-	-	-	-	-	-

才 4 ha～5 ha未満

単位：経営体

市区町村名	計	4.0 ～ 4.1ha	4.1 ～ 4.2	4.2 ～ 4.3	4.3 ～ 4.4	4.4 ～ 4.5	4.5 ～ 4.6	4.6 ～ 4.7	4.7 ～ 4.8	4.8 ～ 4.9	4.9 ～ 5.0ha 未満
大阪府	3	-	-	-	-	1	-	-	1	-	1
大阪市	-	-	-	-	-	-	-	-	-	-	-
堺市	-	-	-	-	-	-	-	-	-	-	-
岸和田市	-	-	-	-	-	-	-	-	-	-	-
豊中市	-	-	-	-	-	-	-	-	-	-	-
池田市	X	X	X	X	X	X	X	X	X	X	X
吹田市	X	X	X	X	X	X	X	X	X	X	X
泉大津市	-	-	-	-	-	-	-	-	-	-	-
高槻市	X	X	X	X	X	X	X	X	X	X	X
貝塚市	-	-	-	-	-	-	-	-	-	-	-
守口市	-	-	-	-	-	-	-	-	-	-	-
枚方市	-	-	-	-	-	-	-	-	-	-	-
茨木市	-	-	-	-	-	-	-	-	-	-	-
八尾市	X	X	X	X	X	X	X	X	X	X	X
泉佐野市	-	-	-	-	-	-	-	-	-	-	-
富田林市	-	-	-	-	-	-	-	-	-	-	-
寝屋川市	X	X	X	X	X	X	X	X	X	X	X
河内長野市	X	X	X	X	X	X	X	X	X	X	X
松原市	-	-	-	-	-	-	-	-	-	-	-
大東市	-	-	-	-	-	-	-	-	-	-	-
和泉市	-	-	-	-	-	-	-	-	-	-	-
箕面市	X	X	X	X	X	X	X	X	X	X	X
柏原市	X	X	X	X	X	X	X	X	X	X	X
羽曳野市	-	-	-	-	-	-	-	-	-	-	-
門真市	X	X	X	X	X	X	X	X	X	X	X
摂津市	-	-	-	-	-	-	-	-	-	-	-
高石市	-	-	-	-	-	-	-	-	-	-	-
藤井寺市	-	-	-	-	-	-	-	-	-	-	-
東大阪市	X	X	X	X	X	X	X	X	X	X	X
泉南市	1	-	-	-	-	1	-	-	-	-	-
四條畷市	X	X	X	X	X	X	X	X	X	X	X
交野市	-	-	-	-	-	-	-	-	-	-	-
大阪狭山市	-	-	-	-	-	-	-	-	-	-	-
阪南市	-	-	-	-	-	-	-	-	-	-	-
島本町	-	-	-	-	-	-	-	-	-	-	-
豊能町	-	-	-	-	-	-	-	-	-	-	-
能勢町	2	-	-	-	-	-	-	-	1	-	1
忠岡町	-	-	-	-	-	-	-	-	-	-	-
熊取町	X	X	X	X	X	X	X	X	X	X	X
田尻町	-	-	-	-	-	-	-	-	-	-	-
岬町	-	-	-	-	-	-	-	-	-	-	-
太子町	-	-	-	-	-	-	-	-	-	-	-
河南町	-	-	-	-	-	-	-	-	-	-	-
千早赤阪村	-	-	-	-	-	-	-	-	-	-	-

カ 5 ha～30ha未満

キ 30ha以上

単位：経営体

単位：経営体

市区町村名	計	カ 5 ha～30ha未満								キ 30ha以上			
		5.0 ～ 6.0ha	6.0 ～ 7.0	7.0 ～ 8.0	8.0 ～ 9.0	9.0 ～ 10.0	10.0 ～ 15.0	15.0 ～ 30.0ha 未満	計	30.0 ～ 40.0ha	40.0 ～ 50.0	50.0ha 以上	
大阪府	8	3	-	-	-	1	4	-	1	-	1	-	
大阪市	1	-	-	-	-	-	1	-	-	-	-	-	
堺市	1	-	-	-	-	1	-	-	-	-	-	-	
岸和田市	1	1	-	-	-	-	-	-	-	-	-	-	
豊中市	-	-	-	-	-	-	-	-	-	-	-	-	
池田市	X	X	X	X	X	X	X	X	X	X	X	X	
吹田市	X	X	X	X	X	X	X	X	X	X	X	X	
泉大津市	-	-	-	-	-	-	-	-	-	-	-	-	
高槻市	X	X	X	X	X	X	X	X	X	X	X	X	
貝塚市	-	-	-	-	-	-	-	-	-	-	-	-	
守口市	-	-	-	-	-	-	-	-	-	-	-	-	
枚方市	-	-	-	-	-	-	-	-	-	-	-	-	
茨木市	-	-	-	-	-	-	-	-	-	-	-	-	
八尾市	X	X	X	X	X	X	X	X	X	X	X	X	
泉佐野市	-	-	-	-	-	-	-	-	-	-	-	-	
富田林市	1	-	-	-	-	-	1	-	-	-	-	-	
寝屋川市	X	X	X	X	X	X	X	X	X	X	X	X	
河内長野市	X	X	X	X	X	X	X	X	X	X	X	X	
松原市	-	-	-	-	-	-	-	-	-	-	-	-	
大東市	-	-	-	-	-	-	-	-	-	-	-	-	
和泉市	-	-	-	-	-	-	-	-	1	-	1	-	
箕面市	X	X	X	X	X	X	X	X	X	X	X	X	
柏原市	X	X	X	X	X	X	X	X	X	X	X	X	
羽曳野市	-	-	-	-	-	-	-	-	-	-	-	-	
門真市	X	X	X	X	X	X	X	X	X	X	X	X	
摂津市	-	-	-	-	-	-	-	-	-	-	-	-	
高石市	-	-	-	-	-	-	-	-	-	-	-	-	
藤井寺市	-	-	-	-	-	-	-	-	-	-	-	-	
東大阪市	X	X	X	X	X	X	X	X	X	X	X	X	
泉南市	-	-	-	-	-	-	-	-	-	-	-	-	
四條畷市	X	X	X	X	X	X	X	X	X	X	X	X	
交野市	-	-	-	-	-	-	-	-	-	-	-	-	
大阪狭山市	-	-	-	-	-	-	-	-	-	-	-	-	
阪南市	-	-	-	-	-	-	-	-	-	-	-	-	
島本町	-	-	-	-	-	-	-	-	-	-	-	-	
豊能町	-	-	-	-	-	-	-	-	-	-	-	-	
能勢町	1	-	-	-	-	-	1	-	-	-	-	-	
忠岡町	-	-	-	-	-	-	-	-	-	-	-	-	
熊取町	X	X	X	X	X	X	X	X	X	X	X	X	
田尻町	-	-	-	-	-	-	-	-	-	-	-	-	
岬町	-	-	-	-	-	-	-	-	-	-	-	-	
太子町	1	1	-	-	-	-	-	-	-	-	-	-	
河南町	-	-	-	-	-	-	-	-	-	-	-	-	
千早赤阪村	-	-	-	-	-	-	-	-	-	-	-	-	

(5) 田、畑、樹園地のある経営体数と所有面積(耕作放棄地を含む)

 単位 { 経営体数：経営体
面積：a

市区町村名	計		田		畑(樹園地を除く)		樹園地	
	実経営体数	面積	経営体数	面積	経営体数	面積	経営体数	面積
大阪府	41	4 514	22	1 898	24	1 495	10	1 121
大阪市	1	350	1	350	-	-	-	-
堺市	3	565	-	-	3	565	-	-
岸和田市	3	100	2	60	1	40	-	-
豊中市	-	-	-	-	-	-	-	-
池田市	X	X	X	X	X	X	X	X
吹田市	X	X	X	X	X	X	X	X
泉大津市	-	-	-	-	-	-	-	-
高槻市	X	X	X	X	X	X	X	X
貝塚市	3	153	1	19	3	90	1	44
守口市	-	-	-	-	-	-	-	-
枚方市	1	60	-	-	-	-	1	60
茨木市	2	165	2	135	2	30	-	-
八尾市	X	X	X	X	X	X	X	X
泉佐野市	1	150	1	75	1	75	-	-
富田林市	2	125	2	125	-	-	-	-
寝屋川市	X	X	X	X	X	X	X	X
河内長野市	X	X	X	X	X	X	X	X
松原市	1	39	-	-	1	39	-	-
大東市	-	-	-	-	-	-	-	-
和泉市	2	130	1	30	1	40	1	60
箕面市	X	X	X	X	X	X	X	X
柏原市	X	X	X	X	X	X	X	X
羽曳野市	3	313	-	-	2	105	3	208
門真市	X	X	X	X	X	X	X	X
摂津市	-	-	-	-	-	-	-	-
高石市	-	-	-	-	-	-	-	-
藤井寺市	-	-	-	-	-	-	-	-
東大阪市	X	X	X	X	X	X	X	X
泉南市	5	332	1	60	4	272	-	-
四條畷市	X	X	X	X	X	X	X	X
交野市	-	-	-	-	-	-	-	-
大阪狭山市	-	-	-	-	-	-	-	-
阪南市	-	-	-	-	-	-	-	-
島本町	-	-	-	-	-	-	-	-
豊能町	-	-	-	-	-	-	-	-
能勢町	1	74	1	74	-	-	-	-
忠岡町	-	-	-	-	-	-	-	-
熊取町	X	X	X	X	X	X	X	X
田尻町	-	-	-	-	-	-	-	-
岬町	-	-	-	-	-	-	-	-
太子町	1	32	1	32	-	-	-	-
河南町	2	127	1	61	1	66	-	-
千早赤阪村	-	-	-	-	-	-	-	-

(6) 所有耕地面積規模別経営体数 (耕作放棄地を含まない)

単位：経営体

市区町村名	計	所有 耕地 なし	0.1 ha 未満	0.1 ～ 0.3ha	0.3 ～ 0.5	0.5 ～ 1.0	1.0 ～ 1.5	1.5 ～ 2.0	2.0 ～ 2.5	2.5 ～ 3.0	3.0 ～ 4.0	4.0 ～ 5.0	5.0 ～ 7.5	7.5 ha 以上
大阪府	90	49	1	4	9	15	4	3	2	1	1	-	1	-
大阪市	4	3	-	-	-	-	-	-	-	-	1	-	-	-
堺市	5	2	-	-	-	1	-	-	1	1	-	-	-	-
岸和田市	5	2	-	1	1	1	-	-	-	-	-	-	-	-
豊中市	-	-	-	-	-	-	-	-	-	-	-	-	-	-
池田市	2	X	X	X	X	X	X	X	X	X	X	X	X	X
吹田市	2	X	X	X	X	X	X	X	X	X	X	X	X	X
泉大津市	-	-	-	-	-	-	-	-	-	-	-	-	-	-
高槻市	1	X	X	X	X	X	X	X	X	X	X	X	X	X
貝塚市	5	2	1	-	-	2	-	-	-	-	-	-	-	-
守口市	-	-	-	-	-	-	-	-	-	-	-	-	-	-
枚方市	3	2	-	-	-	1	-	-	-	-	-	-	-	-
茨木市	7	5	-	-	-	2	-	-	-	-	-	-	-	-
八尾市	2	X	X	X	X	X	X	X	X	X	X	X	X	X
泉佐野市	2	1	-	-	-	-	-	1	-	-	-	-	-	-
富田林市	5	3	-	1	-	-	1	-	-	-	-	-	-	-
寝屋川市	-	X	X	X	X	X	X	X	X	X	X	X	X	X
河内長野市	1	X	X	X	X	X	X	X	X	X	X	X	X	X
松原市	3	2	-	-	1	-	-	-	-	-	-	-	-	-
大東市	-	-	-	-	-	-	-	-	-	-	-	-	-	-
和泉市	8	6	-	-	1	-	1	-	-	-	-	-	-	-
箕面市	2	X	X	X	X	X	X	X	X	X	X	X	X	X
柏原市	2	X	X	X	X	X	X	X	X	X	X	X	X	X
羽曳野市	3	-	-	-	-	2	-	1	-	-	-	-	-	-
門真市	1	X	X	X	X	X	X	X	X	X	X	X	X	X
摂津市	-	-	-	-	-	-	-	-	-	-	-	-	-	-
高石市	-	-	-	-	-	-	-	-	-	-	-	-	-	-
藤井寺市	-	-	-	-	-	-	-	-	-	-	-	-	-	-
東大阪市	1	X	X	X	X	X	X	X	X	X	X	X	X	X
泉南市	8	3	-	1	2	1	1	-	-	-	-	-	-	-
四條畷市	2	X	X	X	X	X	X	X	X	X	X	X	X	X
交野市	-	-	-	-	-	-	-	-	-	-	-	-	-	-
大阪狭山市	-	-	-	-	-	-	-	-	-	-	-	-	-	-
阪南市	-	-	-	-	-	-	-	-	-	-	-	-	-	-
島本町	-	-	-	-	-	-	-	-	-	-	-	-	-	-
豊能町	-	-	-	-	-	-	-	-	-	-	-	-	-	-
能勢町	8	7	-	-	-	1	-	-	-	-	-	-	-	-
忠岡町	-	-	-	-	-	-	-	-	-	-	-	-	-	-
熊取町	1	X	X	X	X	X	X	X	X	X	X	X	X	X
田尻町	-	-	-	-	-	-	-	-	-	-	-	-	-	-
岬町	-	-	-	-	-	-	-	-	-	-	-	-	-	-
太子町	2	1	-	-	1	-	-	-	-	-	-	-	-	-
河南町	5	3	-	-	1	1	-	-	-	-	-	-	-	-
千早赤阪村	-	-	-	-	-	-	-	-	-	-	-	-	-	-

(7) 所有耕地面積規模別面積（耕作放棄地を含まない）

単位：a

市区町村名	計	0.1 ha 未満	0.1 ～ 0.3ha	0.3 ～ 0.5	0.5 ～ 1.0	1.0 ～ 1.5	1.5 ～ 2.0	2.0 ～ 2.5	2.5 ～ 3.0	3.0 ～ 4.0	4.0 ～ 5.0	5.0 ～ 7.5	7.5 ha 以上
大阪府	4 042	5	75	345	1 019	470	468	492	268	300	-	600	-
大阪市	300	-	-	-	-	-	-	-	-	300	-	-	-
堺市	565	-	-	-	50	-	-	247	268	-	-	-	-
岸和田市	100	-	10	40	50	-	-	-	-	-	-	-	-
豊中市	-	-	-	-	-	-	-	-	-	-	-	-	-
池田市	X	X	X	X	X	X	X	X	X	X	X	X	X
吹田市	X	X	X	X	X	X	X	X	X	X	X	X	X
泉大津市	-	-	-	-	-	-	-	-	-	-	-	-	-
高槻市	X	X	X	X	X	X	X	X	X	X	X	X	X
貝塚市	153	5	-	-	148	-	-	-	-	-	-	-	-
守口市	-	-	-	-	-	-	-	-	-	-	-	-	-
枚方市	60	-	-	-	60	-	-	-	-	-	-	-	-
茨木市	150	-	-	-	150	-	-	-	-	-	-	-	-
八尾市	X	X	X	X	X	X	X	X	X	X	X	X	X
泉佐野市	150	-	-	-	-	-	150	-	-	-	-	-	-
富田林市	125	-	25	-	-	100	-	-	-	-	-	-	-
寝屋川市	X	X	X	X	X	X	X	X	X	X	X	X	X
河内長野市	X	X	X	X	X	X	X	X	X	X	X	X	X
松原市	39	-	-	39	-	-	-	-	-	-	-	-	-
大東市	-	-	-	-	-	-	-	-	-	-	-	-	-
和泉市	130	-	-	30	-	100	-	-	-	-	-	-	-
箕面市	X	X	X	X	X	X	X	X	X	X	X	X	X
柏原市	X	X	X	X	X	X	X	X	X	X	X	X	X
羽曳野市	313	-	-	-	145	-	168	-	-	-	-	-	-
門真市	X	X	X	X	X	X	X	X	X	X	X	X	X
摂津市	-	-	-	-	-	-	-	-	-	-	-	-	-
高石市	-	-	-	-	-	-	-	-	-	-	-	-	-
藤井寺市	-	-	-	-	-	-	-	-	-	-	-	-	-
東大阪市	X	X	X	X	X	X	X	X	X	X	X	X	X
泉南市	292	-	11	81	60	140	-	-	-	-	-	-	-
四條畷市	X	X	X	X	X	X	X	X	X	X	X	X	X
交野市	-	-	-	-	-	-	-	-	-	-	-	-	-
大阪狭山市	-	-	-	-	-	-	-	-	-	-	-	-	-
阪南市	-	-	-	-	-	-	-	-	-	-	-	-	-
島本町	-	-	-	-	-	-	-	-	-	-	-	-	-
豊能町	-	-	-	-	-	-	-	-	-	-	-	-	-
能勢町	74	-	-	-	74	-	-	-	-	-	-	-	-
忠岡町	-	-	-	-	-	-	-	-	-	-	-	-	-
熊取町	X	X	X	X	X	X	X	X	X	X	X	X	X
田尻町	-	-	-	-	-	-	-	-	-	-	-	-	-
岬町	-	-	-	-	-	-	-	-	-	-	-	-	-
太子町	32	-	-	32	-	-	-	-	-	-	-	-	-
河南町	110	-	-	44	66	-	-	-	-	-	-	-	-
千早赤阪村	-	-	-	-	-	-	-	-	-	-	-	-	-

(8) 借入耕地のある経営体数と借入耕地面積

単位 { 経営体数：経営体
面積：a

市区町村名	計		田		畑（樹園地を除く）		樹園地	
	実経営体数	面積	経営体数	面積	経営体数	面積	経営体数	面積
大阪府	53	14 971	27	9 014	27	3 843	16	2 114
大阪市	3	1 318	1	734	3	584	-	-
堺市	2	990	2	820	1	170	-	-
岸和田市	4	720	2	335	3	380	1	5
豊中市	-	-	-	-	-	-	-	-
池田市	X	X	X	X	X	X	X	X
吹田市	X	X	X	X	X	X	X	X
泉大津市	-	-	-	-	-	-	-	-
高槻市	X	X	X	X	X	X	X	X
貝塚市	3	440	2	122	3	228	1	90
守口市	-	-	-	-	-	-	-	-
枚方市	1	55	1	30	1	10	1	15
茨木市	6	550	4	460	2	90	-	-
八尾市	X	X	X	X	X	X	X	X
泉佐野市	-	-	-	-	-	-	-	-
富田林市	5	1 298	1	45	4	847	2	406
寝屋川市	X	X	X	X	X	X	X	X
河内長野市	X	X	X	X	X	X	X	X
松原市	1	30	-	-	-	-	1	30
大東市	-	-	-	-	-	-	-	-
和泉市	5	4 693	1	4 100	3	393	2	200
箕面市	X	X	X	X	X	X	X	X
柏原市	X	X	X	X	X	X	X	X
羽曳野市	2	73	-	-	1	5	1	68
門真市	X	X	X	X	X	X	X	X
摂津市	-	-	-	-	-	-	-	-
高石市	-	-	-	-	-	-	-	-
藤井寺市	-	-	-	-	-	-	-	-
東大阪市	X	X	X	X	X	X	X	X
泉南市	3	410	1	10	2	350	1	50
四條畷市	X	X	X	X	X	X	X	X
交野市	-	-	-	-	-	-	-	-
大阪狭山市	-	-	-	-	-	-	-	-
阪南市	-	-	-	-	-	-	-	-
島本町	-	-	-	-	-	-	-	-
豊能町	-	-	-	-	-	-	-	-
能勢町	6	2 270	5	1 620	1	150	2	500
忠岡町	-	-	-	-	-	-	-	-
熊取町	X	X	X	X	X	X	X	X
田尻町	-	-	-	-	-	-	-	-
岬町	-	-	-	-	-	-	-	-
太子町	1	500	-	-	-	-	1	500
河南町	3	133	3	103	1	30	-	-
千早赤阪村	-	-	-	-	-	-	-	-

(9) 借入耕地面積規模別経営体数

単位：経営体

市区町村名	計	借入 耕地 なし	0.1 ha 未満	0.1 ～ 0.3ha	0.3 ～ 0.5	0.5 ～ 1.0	1.0 ～ 1.5	1.5 ～ 2.0	2.0 ～ 3.0	3.0 ～ 4.0	4.0 ～ 5.0	5.0 ～ 10.0	10.0 ～ 15.0	15.0 ～ 20.0	20.0 ～ 30.0	30.0 ～ 50.0	50.0 ha 以上
大阪府	90	37	2	4	8	15	6	3	3	1	2	5	3	-	-	1	-
大阪市	4	1	-	-	-	1	-	-	1	-	-	-	1	-	-	-	-
堺市	5	3	-	-	-	1	-	-	-	-	-	1	-	-	-	-	-
岸和田市	5	1	-	-	1	1	1	-	-	-	-	1	-	-	-	-	-
豊中市	-	-	-	-	-	-	-	-	-	-	-	-	-	-	-	-	-
池田市	2	X	X	X	X	X	X	X	X	X	X	X	X	X	X	X	X
吹田市	2	X	X	X	X	X	X	X	X	X	X	X	X	X	X	X	X
泉大津市	-	-	-	-	-	-	-	-	-	-	-	-	-	-	-	-	-
高槻市	1	X	X	X	X	X	X	X	X	X	X	X	X	X	X	X	X
貝塚市	5	2	-	-	-	2	-	-	1	-	-	-	-	-	-	-	-
守口市	-	-	-	-	-	-	-	-	-	-	-	-	-	-	-	-	-
枚方市	3	2	-	-	-	1	-	-	-	-	-	-	-	-	-	-	-
茨木市	7	1	-	1	-	3	-	2	-	-	-	-	-	-	-	-	-
八尾市	2	X	X	X	X	X	X	X	X	X	X	X	X	X	X	X	X
泉佐野市	2	2	-	-	-	-	-	-	-	-	-	-	-	-	-	-	-
富田林市	5	-	-	2	2	-	-	-	-	-	-	-	1	-	-	-	-
寝屋川市	-	X	X	X	X	X	X	X	X	X	X	X	X	X	X	X	X
河内長野市	1	X	X	X	X	X	X	X	X	X	X	X	X	X	X	X	X
松原市	3	2	-	-	1	-	-	-	-	-	-	-	-	-	-	-	-
大東市	-	-	-	-	-	-	-	-	-	-	-	-	-	-	-	-	-
和泉市	8	3	1	-	-	-	2	-	1	-	-	-	-	-	-	1	-
箕面市	2	X	X	X	X	X	X	X	X	X	X	X	X	X	X	X	X
柏原市	2	X	X	X	X	X	X	X	X	X	X	X	X	X	X	X	X
羽曳野市	3	1	1	-	-	1	-	-	-	-	-	-	-	-	-	-	-
門真市	1	X	X	X	X	X	X	X	X	X	X	X	X	X	X	X	X
摂津市	-	-	-	-	-	-	-	-	-	-	-	-	-	-	-	-	-
高石市	-	-	-	-	-	-	-	-	-	-	-	-	-	-	-	-	-
藤井寺市	-	-	-	-	-	-	-	-	-	-	-	-	-	-	-	-	-
東大阪市	1	X	X	X	X	X	X	X	X	X	X	X	X	X	X	X	X
泉南市	8	5	-	1	-	-	1	-	-	1	-	-	-	-	-	-	-
四條畷市	2	X	X	X	X	X	X	X	X	X	X	X	X	X	X	X	X
交野市	-	-	-	-	-	-	-	-	-	-	-	-	-	-	-	-	-
大阪狭山市	-	-	-	-	-	-	-	-	-	-	-	-	-	-	-	-	-
阪南市	-	-	-	-	-	-	-	-	-	-	-	-	-	-	-	-	-
島本町	-	-	-	-	-	-	-	-	-	-	-	-	-	-	-	-	-
豊能町	-	-	-	-	-	-	-	-	-	-	-	-	-	-	-	-	-
能勢町	8	2	-	-	-	1	2	-	-	-	2	-	1	-	-	-	-
忠岡町	-	-	-	-	-	-	-	-	-	-	-	-	-	-	-	-	-
熊取町	1	X	X	X	X	X	X	X	X	X	X	X	X	X	X	X	X
田尻町	-	-	-	-	-	-	-	-	-	-	-	-	-	-	-	-	-
岬町	-	-	-	-	-	-	-	-	-	-	-	-	-	-	-	-	-
太子町	2	1	-	-	-	-	-	-	-	-	-	1	-	-	-	-	-
河南町	5	2	-	-	2	1	-	-	-	-	-	-	-	-	-	-	-
千早赤阪村	-	-	-	-	-	-	-	-	-	-	-	-	-	-	-	-	-

(10) 借入耕地面積規模別面積

単位：a

市区町村名	計	0.1 ha 未満	0.1 ～ 0.3ha	0.3 ～ 0.5	0.5 ～ 1.0	1.0 ～ 1.5	1.5 ～ 2.0	2.0 ～ 3.0	3.0 ～ 4.0	4.0 ～ 5.0	5.0 ～ 10.0	10.0 ～ 15.0	15.0 ～ 20.0	20.0 ～ 30.0	30.0 ～ 50.0	50.0 ha 以上
大阪府	14 971	9	75	265	1 062	657	450	783	300	965	2 993	3 212	-	-	4 200	-
大阪市	1 318	-	-	-	99	-	-	200	-	-	-	1 019	-	-	-	-
堺市	990	-	-	-	80	-	-	-	-	-	910	-	-	-	-	-
岸和田市	720	-	-	35	55	130	-	-	-	-	500	-	-	-	-	-
豊中市	-	-	-	-	-	-	-	-	-	-	-	-	-	-	-	-
池田市	X	X	X	X	X	X	X	X	X	X	X	X	X	X	X	X
吹田市	X	X	X	X	X	X	X	X	X	X	X	X	X	X	X	X
泉大津市	-	-	-	-	-	-	-	-	-	-	-	-	-	-	-	-
高槻市	X	X	X	X	X	X	X	X	X	X	X	X	X	X	X	X
貝塚市	440	-	-	-	146	-	-	294	-	-	-	-	-	-	-	-
守口市	-	-	-	-	-	-	-	-	-	-	-	-	-	-	-	-
枚方市	55	-	-	-	55	-	-	-	-	-	-	-	-	-	-	-
茨木市	550	-	20	-	230	-	300	-	-	-	-	-	-	-	-	-
八尾市	X	X	X	X	X	X	X	X	X	X	X	X	X	X	X	X
泉佐野市	-	-	-	-	-	-	-	-	-	-	-	-	-	-	-	-
富田林市	1 298	-	45	75	-	-	-	-	-	-	-	1 178	-	-	-	-
寝屋川市	X	X	X	X	X	X	X	X	X	X	X	X	X	X	X	X
河内長野市	X	X	X	X	X	X	X	X	X	X	X	X	X	X	X	X
松原市	30	-	-	30	-	-	-	-	-	-	-	-	-	-	-	-
大東市	-	-	-	-	-	-	-	-	-	-	-	-	-	-	-	-
和泉市	4 693	4	-	-	-	200	-	289	-	-	-	-	-	-	4 200	-
箕面市	X	X	X	X	X	X	X	X	X	X	X	X	X	X	X	X
柏原市	X	X	X	X	X	X	X	X	X	X	X	X	X	X	X	X
羽曳野市	73	5	-	-	68	-	-	-	-	-	-	-	-	-	-	-
門真市	X	X	X	X	X	X	X	X	X	X	X	X	X	X	X	X
摂津市	-	-	-	-	-	-	-	-	-	-	-	-	-	-	-	-
高石市	-	-	-	-	-	-	-	-	-	-	-	-	-	-	-	-
藤井寺市	-	-	-	-	-	-	-	-	-	-	-	-	-	-	-	-
東大阪市	X	X	X	X	X	X	X	X	X	X	X	X	X	X	X	X
泉南市	410	-	10	-	-	100	-	-	300	-	-	-	-	-	-	-
四條畷市	X	X	X	X	X	X	X	X	X	X	X	X	X	X	X	X
交野市	-	-	-	-	-	-	-	-	-	-	-	-	-	-	-	-
大阪狭山市	-	-	-	-	-	-	-	-	-	-	-	-	-	-	-	-
阪南市	-	-	-	-	-	-	-	-	-	-	-	-	-	-	-	-
島本町	-	-	-	-	-	-	-	-	-	-	-	-	-	-	-	-
豊能町	-	-	-	-	-	-	-	-	-	-	-	-	-	-	-	-
能勢町	2 270	-	-	-	63	227	-	-	-	965	-	1 015	-	-	-	-
忠岡町	-	-	-	-	-	-	-	-	-	-	-	-	-	-	-	-
熊取町	X	X	X	X	X	X	X	X	X	X	X	X	X	X	X	X
田尻町	-	-	-	-	-	-	-	-	-	-	-	-	-	-	-	-
岬町	-	-	-	-	-	-	-	-	-	-	-	-	-	-	-	-
太子町	500	-	-	-	-	-	-	-	-	-	500	-	-	-	-	-
河南町	133	-	-	60	73	-	-	-	-	-	-	-	-	-	-	-
千早赤阪村	-	-	-	-	-	-	-	-	-	-	-	-	-	-	-	-

(11) 貸付耕地のある経営体数と貸付耕地面積

 単位 { 経営体数：経営体
面積：a

市区町村名	計		田		畑（樹園地を除く）		樹園地	
	実経営体数	面積	経営体数	面積	経営体数	面積	経営体数	面積
大阪府	4	74	4	69	1	5	-	-
大阪市	-	-	-	-	-	-	-	-
堺市	-	-	-	-	-	-	-	-
岸和田市	-	-	-	-	-	-	-	-
豊中市	-	-	-	-	-	-	-	-
池田市	X	X	X	X	X	X	X	X
吹田市	X	X	X	X	X	X	X	X
泉大津市	-	-	-	-	-	-	-	-
高槻市	X	X	X	X	X	X	X	X
貝塚市	-	-	-	-	-	-	-	-
守口市	-	-	-	-	-	-	-	-
枚方市	-	-	-	-	-	-	-	-
茨木市	1	12	1	7	1	5	-	-
八尾市	X	X	X	X	X	X	X	X
泉佐野市	-	-	-	-	-	-	-	-
富田林市	-	-	-	-	-	-	-	-
寝屋川市	X	X	X	X	X	X	X	X
河内長野市	X	X	X	X	X	X	X	X
松原市	-	-	-	-	-	-	-	-
大東市	-	-	-	-	-	-	-	-
和泉市	-	-	-	-	-	-	-	-
箕面市	X	X	X	X	X	X	X	X
柏原市	X	X	X	X	X	X	X	X
羽曳野市	-	-	-	-	-	-	-	-
門真市	X	X	X	X	X	X	X	X
摂津市	-	-	-	-	-	-	-	-
高石市	-	-	-	-	-	-	-	-
藤井寺市	-	-	-	-	-	-	-	-
東大阪市	X	X	X	X	X	X	X	X
泉南市	-	-	-	-	-	-	-	-
四條畷市	X	X	X	X	X	X	X	X
交野市	-	-	-	-	-	-	-	-
大阪狭山市	-	-	-	-	-	-	-	-
阪南市	-	-	-	-	-	-	-	-
島本町	-	-	-	-	-	-	-	-
豊能町	-	-	-	-	-	-	-	-
能勢町	-	-	-	-	-	-	-	-
忠岡町	-	-	-	-	-	-	-	-
熊取町	X	X	X	X	X	X	X	X
田尻町	-	-	-	-	-	-	-	-
岬町	-	-	-	-	-	-	-	-
太子町	1	10	1	10	-	-	-	-
河南町	-	-	-	-	-	-	-	-
千早赤阪村	-	-	-	-	-	-	-	-

(12) 貸付耕地面積規模別経営体数

(13) 貸付耕地面積規模別面積

単位：経営体

単位：a

市区町村名	単位：経営体						単位：a				
	計	貸付 耕地 なし	0.1 ha 未満	0.1 ～ 0.3ha	0.3 ～ 0.5	0.5 ha 以上	計	0.1 ha 未満	0.1 ～ 0.3	0.3 ～ 0.5	0.5 ha 以上
大阪府	90	86	-	3	1	-	74	-	34	40	-
大阪市	4	4	-	-	-	-	-	-	-	-	-
堺市	5	5	-	-	-	-	-	-	-	-	-
岸和田市	5	5	-	-	-	-	-	-	-	-	-
豊中市	-	-	-	-	-	-	-	-	-	-	-
池田市	2	X	X	X	X	X	X	X	X	X	X
吹田市	2	X	X	X	X	X	X	X	X	X	X
泉大津市	-	-	-	-	-	-	-	-	-	-	-
高槻市	1	X	X	X	X	X	X	X	X	X	X
貝塚市	5	5	-	-	-	-	-	-	-	-	-
守口市	-	-	-	-	-	-	-	-	-	-	-
枚方市	3	3	-	-	-	-	-	-	-	-	-
茨木市	7	6	-	1	-	-	12	-	12	-	-
八尾市	2	X	X	X	X	X	X	X	X	X	X
泉佐野市	2	2	-	-	-	-	-	-	-	-	-
富田林市	5	5	-	-	-	-	-	-	-	-	-
寝屋川市	-	X	X	X	X	X	X	X	X	X	X
河内長野市	1	X	X	X	X	X	X	X	X	X	X
松原市	3	3	-	-	-	-	-	-	-	-	-
大東市	-	-	-	-	-	-	-	-	-	-	-
和泉市	8	8	-	-	-	-	-	-	-	-	-
箕面市	2	X	X	X	X	X	X	X	X	X	X
柏原市	2	X	X	X	X	X	X	X	X	X	X
羽曳野市	3	3	-	-	-	-	-	-	-	-	-
門真市	1	X	X	X	X	X	X	X	X	X	X
摂津市	-	-	-	-	-	-	-	-	-	-	-
高石市	-	-	-	-	-	-	-	-	-	-	-
藤井寺市	-	-	-	-	-	-	-	-	-	-	-
東大阪市	1	X	X	X	X	X	X	X	X	X	X
泉南市	8	8	-	-	-	-	-	-	-	-	-
四條畷市	2	X	X	X	X	X	X	X	X	X	X
交野市	-	-	-	-	-	-	-	-	-	-	-
大阪狭山市	-	-	-	-	-	-	-	-	-	-	-
阪南市	-	-	-	-	-	-	-	-	-	-	-
島本町	-	-	-	-	-	-	-	-	-	-	-
豊能町	-	-	-	-	-	-	-	-	-	-	-
能勢町	8	8	-	-	-	-	-	-	-	-	-
忠岡町	-	-	-	-	-	-	-	-	-	-	-
熊取町	1	X	X	X	X	X	X	X	X	X	X
田尻町	-	-	-	-	-	-	-	-	-	-	-
岬町	-	-	-	-	-	-	-	-	-	-	-
太子町	2	1	-	1	-	-	10	-	10	-	-
河南町	5	5	-	-	-	-	-	-	-	-	-
千早赤阪村	-	-	-	-	-	-	-	-	-	-	-

(14) 耕作放棄地のある経営体数と耕作放棄地面積

 単位 { 経営体数：経営体
面積：a

市区町村名	計		田		畑（樹園地を除く）		樹園地	
	実経営体数	面積	経営体数	面積	経営体数	面積	経営体数	面積
大阪府	5	472	2	67	2	55	1	350
大阪市	1	50	1	50	-	-	-	-
堺市	-	-	-	-	-	-	-	-
岸和田市	-	-	-	-	-	-	-	-
豊中市	-	-	-	-	-	-	-	-
池田市	X	X	X	X	X	X	X	X
吹田市	X	X	X	X	X	X	X	X
泉大津市	-	-	-	-	-	-	-	-
高槻市	X	X	X	X	X	X	X	X
貝塚市	-	-	-	-	-	-	-	-
守口市	-	-	-	-	-	-	-	-
枚方市	-	-	-	-	-	-	-	-
茨木市	1	15	-	-	1	15	-	-
八尾市	X	X	X	X	X	X	X	X
泉佐野市	-	-	-	-	-	-	-	-
富田林市	-	-	-	-	-	-	-	-
寝屋川市	X	X	X	X	X	X	X	X
河内長野市	X	X	X	X	X	X	X	X
松原市	-	-	-	-	-	-	-	-
大東市	-	-	-	-	-	-	-	-
和泉市	-	-	-	-	-	-	-	-
箕面市	X	X	X	X	X	X	X	X
柏原市	X	X	X	X	X	X	X	X
羽曳野市	-	-	-	-	-	-	-	-
門真市	X	X	X	X	X	X	X	X
摂津市	-	-	-	-	-	-	-	-
高石市	-	-	-	-	-	-	-	-
藤井寺市	-	-	-	-	-	-	-	-
東大阪市	X	X	X	X	X	X	X	X
泉南市	1	40	-	-	1	40	-	-
四條畷市	X	X	X	X	X	X	X	X
交野市	-	-	-	-	-	-	-	-
大阪狭山市	-	-	-	-	-	-	-	-
阪南市	-	-	-	-	-	-	-	-
島本町	-	-	-	-	-	-	-	-
豊能町	-	-	-	-	-	-	-	-
能勢町	-	-	-	-	-	-	-	-
忠岡町	-	-	-	-	-	-	-	-
熊取町	X	X	X	X	X	X	X	X
田尻町	-	-	-	-	-	-	-	-
岬町	-	-	-	-	-	-	-	-
太子町	-	-	-	-	-	-	-	-
河内町	1	17	1	17	-	-	-	-
千早赤阪村	-	-	-	-	-	-	-	-

(15) 耕作放棄地面積規模別経営体数

単位：経営体

市区町村名	計	耕作放棄地なし	5a未満	5 ～ 10a	10 ～ 15	15 ～ 20	20 ～ 30	30 ～ 40	40 ～ 50	50a ～ 1.0ha	1.0 ～ 1.5	1.5 ～ 2.0	2.0 ～ 2.5	2.5 ～ 3.0	3.0 ～ 4.0	4.0 ha 以上
大阪府	90	85	-	-	-	2	-	-	1	1	-	-	-	-	1	-
大阪市	4	3	-	-	-	-	-	-	-	1	-	-	-	-	-	-
堺市	5	5	-	-	-	-	-	-	-	-	-	-	-	-	-	-
岸和田市	5	5	-	-	-	-	-	-	-	-	-	-	-	-	-	-
豊中市	-	-	-	-	-	-	-	-	-	-	-	-	-	-	-	-
池田市	2	X	X	X	X	X	X	X	X	X	X	X	X	X	X	X
吹田市	2	X	X	X	X	X	X	X	X	X	X	X	X	X	X	X
泉大津市	-	-	-	-	-	-	-	-	-	-	-	-	-	-	-	-
高槻市	1	X	X	X	X	X	X	X	X	X	X	X	X	X	X	X
貝塚市	5	5	-	-	-	-	-	-	-	-	-	-	-	-	-	-
守口市	-	-	-	-	-	-	-	-	-	-	-	-	-	-	-	-
枚方市	3	3	-	-	-	-	-	-	-	-	-	-	-	-	-	-
茨木市	7	6	-	-	-	1	-	-	-	-	-	-	-	-	-	-
八尾市	2	X	X	X	X	X	X	X	X	X	X	X	X	X	X	X
泉佐野市	2	2	-	-	-	-	-	-	-	-	-	-	-	-	-	-
富田林市	5	5	-	-	-	-	-	-	-	-	-	-	-	-	-	-
寝屋川市	-	X	X	X	X	X	X	X	X	X	X	X	X	X	X	X
河内長野市	1	X	X	X	X	X	X	X	X	X	X	X	X	X	X	X
松原市	3	3	-	-	-	-	-	-	-	-	-	-	-	-	-	-
大東市	-	-	-	-	-	-	-	-	-	-	-	-	-	-	-	-
和泉市	8	8	-	-	-	-	-	-	-	-	-	-	-	-	-	-
箕面市	2	X	X	X	X	X	X	X	X	X	X	X	X	X	X	X
柏原市	2	X	X	X	X	X	X	X	X	X	X	X	X	X	X	X
羽曳野市	3	3	-	-	-	-	-	-	-	-	-	-	-	-	-	-
門真市	1	X	X	X	X	X	X	X	X	X	X	X	X	X	X	X
摂津市	-	-	-	-	-	-	-	-	-	-	-	-	-	-	-	-
高石市	-	-	-	-	-	-	-	-	-	-	-	-	-	-	-	-
藤井寺市	-	-	-	-	-	-	-	-	-	-	-	-	-	-	-	-
東大阪市	1	X	X	X	X	X	X	X	X	X	X	X	X	X	X	X
泉南市	8	7	-	-	-	-	-	-	1	-	-	-	-	-	-	-
四條畷市	2	X	X	X	X	X	X	X	X	X	X	X	X	X	X	X
交野市	-	-	-	-	-	-	-	-	-	-	-	-	-	-	-	-
大阪狭山市	-	-	-	-	-	-	-	-	-	-	-	-	-	-	-	-
阪南市	-	-	-	-	-	-	-	-	-	-	-	-	-	-	-	-
島本町	-	-	-	-	-	-	-	-	-	-	-	-	-	-	-	-
豊能町	-	-	-	-	-	-	-	-	-	-	-	-	-	-	-	-
能勢町	8	8	-	-	-	-	-	-	-	-	-	-	-	-	-	-
忠岡町	-	-	-	-	-	-	-	-	-	-	-	-	-	-	-	-
熊取町	1	X	X	X	X	X	X	X	X	X	X	X	X	X	X	X
田尻町	-	-	-	-	-	-	-	-	-	-	-	-	-	-	-	-
岬町	-	-	-	-	-	-	-	-	-	-	-	-	-	-	-	-
太子町	2	2	-	-	-	-	-	-	-	-	-	-	-	-	-	-
河南町	5	4	-	-	-	1	-	-	-	-	-	-	-	-	-	-
千早赤阪村	-	-	-	-	-	-	-	-	-	-	-	-	-	-	-	-

(16) 耕作放棄地面積規模別面積

単位：a

市区町村名	計	5a 未満	5 ～ 10a	10 ～ 15	15 ～ 20	20 ～ 30	30 ～ 40	40 ～ 50	50a ～ 1.0ha	1.0 ～ 1.5	1.5 ～ 2.0	2.0 ～ 2.5	2.5 ～ 3.0	3.0 ～ 4.0	4.0ha 以上
大阪府	472	-	-	-	32	-	-	40	50	-	-	-	-	350	-
大阪府	50	-	-	-	-	-	-	-	50	-	-	-	-	-	-
堺市	-	-	-	-	-	-	-	-	-	-	-	-	-	-	-
岸和田市	-	-	-	-	-	-	-	-	-	-	-	-	-	-	-
豊中市	-	-	-	-	-	-	-	-	-	-	-	-	-	-	-
池田市	X	X	X	X	X	X	X	X	X	X	X	X	X	X	X
吹田市	X	X	X	X	X	X	X	X	X	X	X	X	X	X	X
泉大津市	-	-	-	-	-	-	-	-	-	-	-	-	-	-	-
高槻市	X	X	X	X	X	X	X	X	X	X	X	X	X	X	X
貝塚市	-	-	-	-	-	-	-	-	-	-	-	-	-	-	-
守口市	-	-	-	-	-	-	-	-	-	-	-	-	-	-	-
枚方市	-	-	-	-	-	-	-	-	-	-	-	-	-	-	-
茨木市	15	-	-	-	15	-	-	-	-	-	-	-	-	-	-
八尾市	X	X	X	X	X	X	X	X	X	X	X	X	X	X	X
泉佐野市	-	-	-	-	-	-	-	-	-	-	-	-	-	-	-
富田林市	-	-	-	-	-	-	-	-	-	-	-	-	-	-	-
寝屋川市	X	X	X	X	X	X	X	X	X	X	X	X	X	X	X
河内長野市	X	X	X	X	X	X	X	X	X	X	X	X	X	X	X
松原市	-	-	-	-	-	-	-	-	-	-	-	-	-	-	-
大東市	-	-	-	-	-	-	-	-	-	-	-	-	-	-	-
和泉市	-	-	-	-	-	-	-	-	-	-	-	-	-	-	-
箕面市	X	X	X	X	X	X	X	X	X	X	X	X	X	X	X
柏原市	X	X	X	X	X	X	X	X	X	X	X	X	X	X	X
羽曳野市	-	-	-	-	-	-	-	-	-	-	-	-	-	-	-
門真市	X	X	X	X	X	X	X	X	X	X	X	X	X	X	X
摂津市	-	-	-	-	-	-	-	-	-	-	-	-	-	-	-
高石市	-	-	-	-	-	-	-	-	-	-	-	-	-	-	-
藤井寺市	-	-	-	-	-	-	-	-	-	-	-	-	-	-	-
東大阪市	X	X	X	X	X	X	X	X	X	X	X	X	X	X	X
泉南市	40	-	-	-	-	-	-	40	-	-	-	-	-	-	-
四條畷市	X	X	X	X	X	X	X	X	X	X	X	X	X	X	X
交野市	-	-	-	-	-	-	-	-	-	-	-	-	-	-	-
大阪狭山市	-	-	-	-	-	-	-	-	-	-	-	-	-	-	-
阪南市	-	-	-	-	-	-	-	-	-	-	-	-	-	-	-
島本町	-	-	-	-	-	-	-	-	-	-	-	-	-	-	-
豊能町	-	-	-	-	-	-	-	-	-	-	-	-	-	-	-
能勢町	-	-	-	-	-	-	-	-	-	-	-	-	-	-	-
忠岡町	-	-	-	-	-	-	-	-	-	-	-	-	-	-	-
熊取町	X	X	X	X	X	X	X	X	X	X	X	X	X	X	X
田尻町	-	-	-	-	-	-	-	-	-	-	-	-	-	-	-
岬町	-	-	-	-	-	-	-	-	-	-	-	-	-	-	-
太子町	-	-	-	-	-	-	-	-	-	-	-	-	-	-	-
河南町	17	-	-	-	17	-	-	-	-	-	-	-	-	-	-
千早赤阪村	-	-	-	-	-	-	-	-	-	-	-	-	-	-	-

(17) 耕地以外で採草地・放牧地に利用した土地

(18) 田の経営耕地面積規模別経営体数

単位 { 経営体数：経営体
面積：a

単位：経営体

市区町村名	山林、原野等で過去1年間に採草・放牧に利用した土地		計	田の経営耕地なし	0.3 ha未満	0.3～0.5	0.5～1.0	1.0～1.5	1.5～2.0	2.0～2.5	2.5～3.0	3.0～4.0	4.0～5.0	5.0～7.5	7.5～10.0	10.0～15.0	15.0 ha以上
	経営体数	面積															
大阪府	1	400	90	48	4	10	15	3	1	1	-	3	-	2	-	2	1
大阪市	-	-	4	2	-	-	-	-	-	-	-	1	-	1	-	-	-
堺市	-	-	5	3	-	-	1	-	-	-	-	-	-	1	-	-	-
岸和田市	-	-	5	2	-	1	1	-	-	-	-	1	-	-	-	-	-
豊中市	-	-	-	-	-	-	-	-	-	-	-	-	-	-	-	-	-
池田市	X	X	2	X	X	X	X	X	X	X	X	X	X	X	X	X	X
吹田市	X	X	2	X	X	X	X	X	X	X	X	X	X	X	X	X	X
泉大津市	-	-	-	-	-	-	-	-	-	-	-	-	-	-	-	-	-
高槻市	X	X	1	X	X	X	X	X	X	X	X	X	X	X	X	X	X
貝塚市	1	400	5	2	1	-	2	-	-	-	-	-	-	-	-	-	-
守口市	-	-	-	-	-	-	-	-	-	-	-	-	-	-	-	-	-
枚方市	-	-	3	2	-	1	-	-	-	-	-	-	-	-	-	-	-
茨木市	-	-	7	2	-	-	3	-	1	1	-	-	-	-	-	-	-
八尾市	X	X	2	X	X	X	X	X	X	X	X	X	X	X	X	X	X
泉佐野市	-	-	2	1	-	-	1	-	-	-	-	-	-	-	-	-	-
富田林市	-	-	5	2	1	1	-	1	-	-	-	-	-	-	-	-	-
寝屋川市	X	X	-	X	X	X	X	X	X	X	X	X	X	X	X	X	X
河内長野市	X	X	1	X	X	X	X	X	X	X	X	X	X	X	X	X	X
松原市	-	-	3	3	-	-	-	-	-	-	-	-	-	-	-	-	-
大東市	-	-	-	-	-	-	-	-	-	-	-	-	-	-	-	-	-
和泉市	-	-	8	7	-	-	-	-	-	-	-	-	-	-	-	-	1
箕面市	X	X	2	X	X	X	X	X	X	X	X	X	X	X	X	X	X
柏原市	X	X	2	X	X	X	X	X	X	X	X	X	X	X	X	X	X
羽曳野市	-	-	3	3	-	-	-	-	-	-	-	-	-	-	-	-	-
門真市	X	X	1	X	X	X	X	X	X	X	X	X	X	X	X	X	X
摂津市	-	-	-	-	-	-	-	-	-	-	-	-	-	-	-	-	-
高石市	-	-	-	-	-	-	-	-	-	-	-	-	-	-	-	-	-
藤井寺市	-	-	-	-	-	-	-	-	-	-	-	-	-	-	-	-	-
東大阪市	X	X	1	X	X	X	X	X	X	X	X	X	X	X	X	X	X
泉南市	-	-	8	6	1	-	1	-	-	-	-	-	-	-	-	-	-
四條畷市	X	X	2	X	X	X	X	X	X	X	X	X	X	X	X	X	X
交野市	-	-	-	-	-	-	-	-	-	-	-	-	-	-	-	-	-
大阪狭山市	-	-	-	-	-	-	-	-	-	-	-	-	-	-	-	-	-
阪南市	-	-	-	-	-	-	-	-	-	-	-	-	-	-	-	-	-
島本町	-	-	-	-	-	-	-	-	-	-	-	-	-	-	-	-	-
豊能町	-	-	-	-	-	-	-	-	-	-	-	-	-	-	-	-	-
能勢町	-	-	8	3	-	-	1	2	-	-	-	1	-	-	-	1	-
忠岡町	-	-	-	-	-	-	-	-	-	-	-	-	-	-	-	-	-
熊取町	X	X	1	X	X	X	X	X	X	X	X	X	X	X	X	X	X
田尻町	-	-	-	-	-	-	-	-	-	-	-	-	-	-	-	-	-
岬町	-	-	-	-	-	-	-	-	-	-	-	-	-	-	-	-	-
太子町	-	-	2	1	1	-	-	-	-	-	-	-	-	-	-	-	-
河南町	-	-	5	1	-	4	-	-	-	-	-	-	-	-	-	-	-
千早赤阪村	-	-	-	-	-	-	-	-	-	-	-	-	-	-	-	-	-

(19) 田の経営耕地面積規模別面積

単位：a

市区町村名	計	0.3 ha 未満	0.3 ～ 0.5	0.5 ～ 1.0	1.0 ～ 1.5	1.5 ～ 2.0	2.0 ～ 2.5	2.5 ～ 3.0	3.0 ～ 4.0	4.0 ～ 5.0	5.0 ～ 7.5	7.5 ～ 10.0	10.0 ～ 15.0	15.0 ha 以上
大阪府	10 776	76	370	1 027	322	150	208	-	930	-	1 474	-	2 089	4 130
大阪市	1 034	-	-	-	-	-	-	-	300	-	734	-	-	-
堺市	820	-	-	80	-	-	-	-	-	-	740	-	-	-
岸和田市	395	-	35	50	-	-	-	-	310	-	-	-	-	-
豊中市	-	-	-	-	-	-	-	-	-	-	-	-	-	-
池田市	X	X	X	X	X	X	X	X	X	X	X	X	X	X
吹田市	X	X	X	X	X	X	X	X	X	X	X	X	X	X
泉大津市	-	-	-	-	-	-	-	-	-	-	-	-	-	-
高槻市	X	X	X	X	X	X	X	X	X	X	X	X	X	X
貝塚市	141	19	-	122	-	-	-	-	-	-	-	-	-	-
守口市	-	-	-	-	-	-	-	-	-	-	-	-	-	-
枚方市	30	-	30	-	-	-	-	-	-	-	-	-	-	-
茨木市	588	-	-	230	-	150	208	-	-	-	-	-	-	-
八尾市	X	X	X	X	X	X	X	X	X	X	X	X	X	X
泉佐野市	75	-	-	75	-	-	-	-	-	-	-	-	-	-
富田林市	170	25	45	-	100	-	-	-	-	-	-	-	-	-
寝屋川市	X	X	X	X	X	X	X	X	X	X	X	X	X	X
河内長野市	X	X	X	X	X	X	X	X	X	X	X	X	X	X
松原市	-	-	-	-	-	-	-	-	-	-	-	-	-	-
大東市	-	-	-	-	-	-	-	-	-	-	-	-	-	-
和泉市	4 130	-	-	-	-	-	-	-	-	-	-	-	-	4 130
箕面市	X	X	X	X	X	X	X	X	X	X	X	X	X	X
柏原市	X	X	X	X	X	X	X	X	X	X	X	X	X	X
羽曳野市	-	-	-	-	-	-	-	-	-	-	-	-	-	-
門真市	X	X	X	X	X	X	X	X	X	X	X	X	X	X
摂津市	-	-	-	-	-	-	-	-	-	-	-	-	-	-
高石市	-	-	-	-	-	-	-	-	-	-	-	-	-	-
藤井寺市	-	-	-	-	-	-	-	-	-	-	-	-	-	-
東大阪市	X	X	X	X	X	X	X	X	X	X	X	X	X	X
泉南市	70	10	-	60	-	-	-	-	-	-	-	-	-	-
四條畷市	X	X	X	X	X	X	X	X	X	X	X	X	X	X
交野市	-	-	-	-	-	-	-	-	-	-	-	-	-	-
大阪狭山市	-	-	-	-	-	-	-	-	-	-	-	-	-	-
阪南市	-	-	-	-	-	-	-	-	-	-	-	-	-	-
島本町	-	-	-	-	-	-	-	-	-	-	-	-	-	-
豊能町	-	-	-	-	-	-	-	-	-	-	-	-	-	-
能勢町	1 694	-	-	63	222	-	-	-	320	-	-	-	1 089	-
忠岡町	-	-	-	-	-	-	-	-	-	-	-	-	-	-
熊取町	X	X	X	X	X	X	X	X	X	X	X	X	X	X
田尻町	-	-	-	-	-	-	-	-	-	-	-	-	-	-
岬町	-	-	-	-	-	-	-	-	-	-	-	-	-	-
太子町	22	22	-	-	-	-	-	-	-	-	-	-	-	-
河南町	147	-	147	-	-	-	-	-	-	-	-	-	-	-
千早赤阪村	-	-	-	-	-	-	-	-	-	-	-	-	-	-

(20) 過去1年間に稲を作った田の面積規模別経営体数

単位：経営体

市区町村名	計	稲を作った田なし	0.3 ha未満	0.3～0.5	0.5～1.0	1.0～1.5	1.5～2.0	2.0～2.5	2.5～3.0	3.0～4.0	4.0～5.0	5.0～7.5	7.5～10.0	10.0～15.0	15.0 ha以上
大阪府	90	58	5	6	11	2	2	-	-	2	-	2	-	1	1
大阪市	4	2	-	-	-	-	1	-	-	1	-	-	-	-	-
堺市	5	3	-	-	1	-	-	-	-	-	-	1	-	-	-
岸和田市	5	5	-	-	-	-	-	-	-	-	-	-	-	-	-
豊中市	-	-	-	-	-	-	-	-	-	-	-	-	-	-	-
池田市	2	X	X	X	X	X	X	X	X	X	X	X	X	X	X
吹田市	2	X	X	X	X	X	X	X	X	X	X	X	X	X	X
泉大津市	-	-	-	-	-	-	-	-	-	-	-	-	-	-	-
高槻市	1	X	X	X	X	X	X	X	X	X	X	X	X	X	X
貝塚市	5	2	2	-	1	-	-	-	-	-	-	-	-	-	-
守口市	-	-	-	-	-	-	-	-	-	-	-	-	-	-	-
枚方市	3	2	-	1	-	-	-	-	-	-	-	-	-	-	-
茨木市	7	2	-	-	3	1	1	-	-	-	-	-	-	-	-
八尾市	2	X	X	X	X	X	X	X	X	X	X	X	X	X	X
泉佐野市	2	2	-	-	-	-	-	-	-	-	-	-	-	-	-
富田林市	5	3	1	-	1	-	-	-	-	-	-	-	-	-	-
寝屋川市	-	X	X	X	X	X	X	X	X	X	X	X	X	X	X
河内長野市	1	X	X	X	X	X	X	X	X	X	X	X	X	X	X
松原市	3	3	-	-	-	-	-	-	-	-	-	-	-	-	-
大東市	-	-	-	-	-	-	-	-	-	-	-	-	-	-	-
和泉市	8	7	-	-	-	-	-	-	-	-	-	-	-	-	1
箕面市	2	X	X	X	X	X	X	X	X	X	X	X	X	X	X
柏原市	2	X	X	X	X	X	X	X	X	X	X	X	X	X	X
羽曳野市	3	3	-	-	-	-	-	-	-	-	-	-	-	-	-
門真市	1	X	X	X	X	X	X	X	X	X	X	X	X	X	X
摂津市	-	-	-	-	-	-	-	-	-	-	-	-	-	-	-
高石市	-	-	-	-	-	-	-	-	-	-	-	-	-	-	-
藤井寺市	-	-	-	-	-	-	-	-	-	-	-	-	-	-	-
東大阪市	1	X	X	X	X	X	X	X	X	X	X	X	X	X	X
泉南市	8	7	-	-	1	-	-	-	-	-	-	-	-	-	-
四條畷市	2	X	X	X	X	X	X	X	X	X	X	X	X	X	X
交野市	-	-	-	-	-	-	-	-	-	-	-	-	-	-	-
大阪狭山市	-	-	-	-	-	-	-	-	-	-	-	-	-	-	-
阪南市	-	-	-	-	-	-	-	-	-	-	-	-	-	-	-
島本町	-	-	-	-	-	-	-	-	-	-	-	-	-	-	-
豊能町	-	-	-	-	-	-	-	-	-	-	-	-	-	-	-
能勢町	8	4	-	-	1	1	-	-	-	1	-	-	-	1	-
忠岡町	-	-	-	-	-	-	-	-	-	-	-	-	-	-	-
熊取町	1	X	X	X	X	X	X	X	X	X	X	X	X	X	X
田尻町	-	-	-	-	-	-	-	-	-	-	-	-	-	-	-
岬町	-	-	-	-	-	-	-	-	-	-	-	-	-	-	-
太子町	2	1	1	-	-	-	-	-	-	-	-	-	-	-	-
河南町	5	3	-	2	-	-	-	-	-	-	-	-	-	-	-
千早赤阪村	-	-	-	-	-	-	-	-	-	-	-	-	-	-	-

(21) 過去1年間に稲を作った田の面積規模別面積

単位：a

市区町村名	計	0.3 ha 未満	0.3 ～ 0.5	0.5 ～ 1.0	1.0 ～ 1.5	1.5 ～ 2.0	2.0 ～ 2.5	2.5 ～ 3.0	3.0 ～ 4.0	4.0 ～ 5.0	5.0 ～ 7.5	7.5 ～ 10.0	10.0 ～ 15.0	15.0 ha 以上
大阪府	8 703	110	230	713	225	346	-	-	620	-	1 240	-	1 089	4 130
大阪市	488	-	-	-	-	188	-	-	300	-	-	-	-	-
堺市	820	-	-	80	-	-	-	-	-	-	740	-	-	-
岸和田市	-	-	-	-	-	-	-	-	-	-	-	-	-	-
豊中市	-	-	-	-	-	-	-	-	-	-	-	-	-	-
池田市	X	X	X	X	X	X	X	X	X	X	X	X	X	X
吹田市	X	X	X	X	X	X	X	X	X	X	X	X	X	X
泉大津市	-	-	-	-	-	-	-	-	-	-	-	-	-	-
高槻市	X	X	X	X	X	X	X	X	X	X	X	X	X	X
貝塚市	92	42	-	50	-	-	-	-	-	-	-	-	-	-
守口市	-	-	-	-	-	-	-	-	-	-	-	-	-	-
枚方市	30	-	30	-	-	-	-	-	-	-	-	-	-	-
茨木市	503	-	-	220	125	158	-	-	-	-	-	-	-	-
八尾市	X	X	X	X	X	X	X	X	X	X	X	X	X	X
泉佐野市	-	-	-	-	-	-	-	-	-	-	-	-	-	-
富田林市	75	25	-	50	-	-	-	-	-	-	-	-	-	-
寝屋川市	X	X	X	X	X	X	X	X	X	X	X	X	X	X
河内長野市	X	X	X	X	X	X	X	X	X	X	X	X	X	X
松原市	-	-	-	-	-	-	-	-	-	-	-	-	-	-
大東市	-	-	-	-	-	-	-	-	-	-	-	-	-	-
和泉市	4 130	-	-	-	-	-	-	-	-	-	-	-	-	4 130
箕面市	X	X	X	X	X	X	X	X	X	X	X	X	X	X
柏原市	X	X	X	X	X	X	X	X	X	X	X	X	X	X
羽曳野市	-	-	-	-	-	-	-	-	-	-	-	-	-	-
門真市	X	X	X	X	X	X	X	X	X	X	X	X	X	X
摂津市	-	-	-	-	-	-	-	-	-	-	-	-	-	-
高石市	-	-	-	-	-	-	-	-	-	-	-	-	-	-
藤井寺市	-	-	-	-	-	-	-	-	-	-	-	-	-	-
東大阪市	X	X	X	X	X	X	X	X	X	X	X	X	X	X
泉南市	60	-	-	60	-	-	-	-	-	-	-	-	-	-
四條畷市	X	X	X	X	X	X	X	X	X	X	X	X	X	X
交野市	-	-	-	-	-	-	-	-	-	-	-	-	-	-
大阪狭山市	-	-	-	-	-	-	-	-	-	-	-	-	-	-
阪南市	-	-	-	-	-	-	-	-	-	-	-	-	-	-
島本町	-	-	-	-	-	-	-	-	-	-	-	-	-	-
豊能町	-	-	-	-	-	-	-	-	-	-	-	-	-	-
能勢町	1 572	-	-	63	100	-	-	-	320	-	-	-	1 089	-
忠岡町	-	-	-	-	-	-	-	-	-	-	-	-	-	-
熊取町	X	X	X	X	X	X	X	X	X	X	X	X	X	X
田尻町	-	-	-	-	-	-	-	-	-	-	-	-	-	-
岬町	-	-	-	-	-	-	-	-	-	-	-	-	-	-
太子町	22	22	-	-	-	-	-	-	-	-	-	-	-	-
河南町	87	-	87	-	-	-	-	-	-	-	-	-	-	-
千早赤阪村	-	-	-	-	-	-	-	-	-	-	-	-	-	-

(22) 過去1年間に施設園芸に利用したハウス・ガラス室の面積規模別経営体数

単位：経営体

市区町村名	計	施設園芸 に利用し たハウ ス・ガラ ス室なし	施設園芸に利用したハウス・ガラス室あり									
			小計	1a 未満	1 ～ 5	5 ～ 10	10 ～ 20	20 ～ 30	30 ～ 50	50 ～ 70	70 ～ 100	100a 以上
大阪府	90	49	41	1	7	5	8	6	5	1	2	6
大阪市	4	1	3	-	1	-	-	1	-	-	1	-
堺市	5	3	2	-	-	1	-	-	-	-	-	1
岸和田市	5	3	2	-	-	-	-	-	-	-	1	1
豊中市	-	-	-	-	-	-	-	-	-	-	-	-
池田市	2	X	X	X	X	X	X	X	X	X	X	X
吹田市	2	X	X	X	X	X	X	X	X	X	X	X
泉大津市	-	-	-	-	-	-	-	-	-	-	-	-
高槻市	1	X	X	X	X	X	X	X	X	X	X	X
貝塚市	5	1	4	-	-	1	-	1	2	-	-	-
守口市	-	-	-	-	-	-	-	-	-	-	-	-
枚方市	3	3	-	-	-	-	-	-	-	-	-	-
茨木市	7	4	3	1	2	-	-	-	-	-	-	-
八尾市	2	X	X	X	X	X	X	X	X	X	X	X
泉佐野市	2	1	1	-	-	-	1	-	-	-	-	-
富田林市	5	3	2	-	-	-	1	-	-	-	-	1
寝屋川市	-	X	X	X	X	X	X	X	X	X	X	X
河内長野市	1	X	X	X	X	X	X	X	X	X	X	X
松原市	3	2	1	-	-	1	-	-	-	-	-	-
大東市	-	-	-	-	-	-	-	-	-	-	-	-
和泉市	8	4	4	-	1	1	1	-	1	-	-	-
箕面市	2	X	X	X	X	X	X	X	X	X	X	X
柏原市	2	X	X	X	X	X	X	X	X	X	X	X
羽曳野市	3	1	2	-	-	-	2	-	-	-	-	-
門真市	1	X	X	X	X	X	X	X	X	X	X	X
摂津市	-	-	-	-	-	-	-	-	-	-	-	-
高石市	-	-	-	-	-	-	-	-	-	-	-	-
藤井寺市	-	-	-	-	-	-	-	-	-	-	-	-
東大阪市	1	X	X	X	X	X	X	X	X	X	X	X
泉南市	8	1	7	-	1	1	1	2	1	-	-	1
四條畷市	2	X	X	X	X	X	X	X	X	X	X	X
交野市	-	-	-	-	-	-	-	-	-	-	-	-
大阪狭山市	-	-	-	-	-	-	-	-	-	-	-	-
阪南市	-	-	-	-	-	-	-	-	-	-	-	-
島本町	-	-	-	-	-	-	-	-	-	-	-	-
豊能町	-	-	-	-	-	-	-	-	-	-	-	-
能勢町	8	6	2	-	2	-	-	-	-	-	-	-
忠岡町	-	-	-	-	-	-	-	-	-	-	-	-
熊取町	1	X	X	X	X	X	X	X	X	X	X	X
田尻町	-	-	-	-	-	-	-	-	-	-	-	-
岬町	-	-	-	-	-	-	-	-	-	-	-	-
太子町	2	2	-	-	-	-	-	-	-	-	-	-
河南町	5	3	2	-	-	-	-	1	1	-	-	-
千早赤阪村	-	-	-	-	-	-	-	-	-	-	-	-

(23) 過去1年間に施設園芸に利用したハウス・ガラス室の面積規模別面積

単位：a

市区町村名	計	1a 未満	1 ～ 5	5 ～ 10	10 ～ 20	20 ～ 30	30 ～ 50	50 ～ 70	70 ～ 100	100a 以上
大阪府	2 463	1	21	36	111	141	153	50	150	1 800
大阪市	108	-	5	-	-	23	-	-	80	-
堺市	190	-	-	6	-	-	-	-	-	184
岸和田市	220	-	-	-	-	-	-	-	70	150
豊中市	-	-	-	-	-	-	-	-	-	-
池田市	X	X	X	X	X	X	X	X	X	X
吹田市	X	X	X	X	X	X	X	X	X	X
泉大津市	-	-	-	-	-	-	-	-	-	-
高槻市	X	X	X	X	X	X	X	X	X	X
貝塚市	88	-	-	8	-	20	60	-	-	-
守口市	-	-	-	-	-	-	-	-	-	-
枚方市	-	-	-	-	-	-	-	-	-	-
茨木市	7	1	6	-	-	-	-	-	-	-
八尾市	X	X	X	X	X	X	X	X	X	X
泉佐野市	15	-	-	-	15	-	-	-	-	-
富田林市	112	-	-	-	12	-	-	-	-	100
寝屋川市	X	X	X	X	X	X	X	X	X	X
河内長野市	X	X	X	X	X	X	X	X	X	X
松原市	9	-	-	9	-	-	-	-	-	-
大東市	-	-	-	-	-	-	-	-	-	-
和泉市	54	-	3	8	13	-	30	-	-	-
箕面市	X	X	X	X	X	X	X	X	X	X
柏原市	X	X	X	X	X	X	X	X	X	X
羽曳野市	31	-	-	-	31	-	-	-	-	-
門真市	X	X	X	X	X	X	X	X	X	X
摂津市	-	-	-	-	-	-	-	-	-	-
高石市	-	-	-	-	-	-	-	-	-	-
藤井寺市	-	-	-	-	-	-	-	-	-	-
東大阪市	X	X	X	X	X	X	X	X	X	X
泉南市	389	-	3	5	10	48	33	-	-	290
四條畷市	X	X	X	X	X	X	X	X	X	X
交野市	-	-	-	-	-	-	-	-	-	-
大阪狭山市	-	-	-	-	-	-	-	-	-	-
阪南市	-	-	-	-	-	-	-	-	-	-
島本町	-	-	-	-	-	-	-	-	-	-
豊能町	-	-	-	-	-	-	-	-	-	-
能勢町	5	-	5	-	-	-	-	-	-	-
忠岡町	-	-	-	-	-	-	-	-	-	-
熊取町	X	X	X	X	X	X	X	X	X	X
田尻町	-	-	-	-	-	-	-	-	-	-
岬町	-	-	-	-	-	-	-	-	-	-
太子町	-	-	-	-	-	-	-	-	-	-
河南町	55	-	-	-	-	25	30	-	-	-
千早赤阪村	-	-	-	-	-	-	-	-	-	-

(24) 過去1年間に施設園芸に
利用したハウス・ガラス室の経
営体数及び面積

6-3 農業用機械の所有経営体数と所有台数

単位 { 経営体数：経営体
面積：m²

単位 { 経営体数：経営体
台数：台

市区町村名	経営体数	面積	動力田植機		トラクター		コンバイン	
			経営体数	台数	経営体数	台数	経営体数	台数
大阪府	41	246 320	24	35	50	91	26	37
大阪市	3	10 700	1	2	3	9	1	2
堺市	2	19 000	2	4	3	7	2	4
岸和田市	2	22 000	-	-	3	6	-	-
豊中市	-	-	-	-	-	-	-	-
池田市	X	X	X	X	X	X	X	X
吹田市	X	X	X	X	X	X	X	X
泉大津市	-	-	-	-	-	-	-	-
高槻市	X	X	X	X	X	X	X	X
貝塚市	4	8 820	2	2	3	3	2	2
守口市	-	-	-	-	-	-	-	-
枚方市	-	-	-	-	-	-	-	-
茨木市	3	670	3	3	4	8	3	5
八尾市	X	X	X	X	X	X	X	X
泉佐野市	1	1 500	1	1	1	1	1	1
富田林市	2	11 176	1	1	4	7	1	1
寝屋川市	X	X	X	X	X	X	X	X
河内長野市	X	X	X	X	X	X	X	X
松原市	1	900	-	-	1	1	-	-
大東市	-	-	-	-	-	-	-	-
和泉市	4	5 423	1	2	5	11	2	3
箕面市	X	X	X	X	X	X	X	X
柏原市	X	X	X	X	X	X	X	X
羽曳野市	2	3 120	-	-	1	2	1	1
門真市	X	X	X	X	X	X	X	X
摂津市	-	-	-	-	-	-	-	-
高石市	-	-	-	-	-	-	-	-
藤井寺市	-	-	-	-	-	-	-	-
東大阪市	X	X	X	X	X	X	X	X
泉南市	7	38 908	-	-	3	5	-	-
四條畷市	X	X	X	X	X	X	X	X
交野市	-	-	-	-	-	-	-	-
大阪狭山市	-	-	-	-	-	-	-	-
阪南市	-	-	-	-	-	-	-	-
島本町	-	-	-	-	-	-	-	-
豊能町	-	-	-	-	-	-	-	-
能勢町	2	490	3	5	4	6	4	5
忠岡町	-	-	-	-	-	-	-	-
熊取町	X	X	X	X	X	X	X	X
田尻町	-	-	-	-	-	-	-	-
岬町	-	-	-	-	-	-	-	-
太子町	-	-	1	1	1	1	1	1
河南町	2	5 500	2	2	3	4	2	3
千早赤阪村	-	-	-	-	-	-	-	-

6-4 労働力

(1) 経営者・役員等

単位 { 経営体数：経営体
実人数：人

市区町村名	計		男		女	
	実経営体数	実人数	経営体数	実人数	経営体数	実人数
大阪府	90	621	88	389	53	232
大阪市	4	22	4	19	2	3
堺市	5	23	5	11	4	12
岸和田市	5	21	5	18	2	3
豊中市	-	-	-	-	-	-
池田市	2	X	X	X	X	X
吹田市	2	X	X	X	X	X
泉大津市	-	-	-	-	-	-
高槻市	1	X	X	X	X	X
貝塚市	5	16	4	14	1	2
守口市	-	-	-	-	-	-
枚方市	3	6	3	5	1	1
茨木市	7	79	7	66	3	13
八尾市	2	X	X	X	X	X
泉佐野市	2	13	2	9	2	4
富田林市	5	94	5	48	4	46
寝屋川市	-	X	X	X	X	X
河内長野市	1	X	X	X	X	X
松原市	3	22	3	11	2	11
大東市	-	-	-	-	-	-
和泉市	8	43	8	26	5	17
箕面市	2	X	X	X	X	X
柏原市	2	X	X	X	X	X
羽曳野市	3	11	3	5	3	6
門真市	1	X	X	X	X	X
摂津市	-	-	-	-	-	-
高石市	-	-	-	-	-	-
藤井寺市	-	-	-	-	-	-
東大阪市	1	X	X	X	X	X
泉南市	8	58	7	23	6	35
四條畷市	2	X	X	X	X	X
交野市	-	-	-	-	-	-
大阪狭山市	-	-	-	-	-	-
阪南市	-	-	-	-	-	-
島本町	-	-	-	-	-	-
豊能町	-	-	-	-	-	-
能勢町	8	80	8	60	4	20
忠岡町	-	-	-	-	-	-
熊取町	1	X	X	X	X	X
田尻町	-	-	-	-	-	-
岬町	-	-	-	-	-	-
太子町	2	25	2	14	2	11
河内町	5	18	5	11	2	7
千早赤阪村	-	-	-	-	-	-

(2) 農業従事日数別経営者数・役員等数

市区町村名	男 女 計							
	計	1 ～ 29日	30 ～ 59	60 ～ 99	100 ～ 149	150 ～ 199	200 ～ 249	250日 以上
大阪府	621	101	49	35	42	62	118	214
大阪市	22	-	-	1	-	-	4	17
堺市	23	-	-	-	-	1	9	13
岸和田市	21	14	-	-	-	-	1	6
豊中市	-	-	-	-	-	-	-	-
池田市	X	X	X	X	X	X	X	X
吹田市	X	X	X	X	X	X	X	X
泉大津市	-	-	-	-	-	-	-	-
高槻市	X	X	X	X	X	X	X	X
貝塚市	16	1	2	-	5	-	-	8
守口市	-	-	-	-	-	-	-	-
枚方市	6	2	2	-	-	-	-	2
茨木市	79	38	32	1	1	-	3	4
八尾市	X	X	X	X	X	X	X	X
泉佐野市	13	-	-	-	1	-	-	12
富田林市	94	5	5	-	3	21	24	36
寝屋川市	X	X	X	X	X	X	X	X
河内長野市	X	X	X	X	X	X	X	X
松原市	22	4	1	-	1	2	2	12
大東市	-	-	-	-	-	-	-	-
和泉市	43	1	1	-	-	8	19	14
箕面市	X	X	X	X	X	X	X	X
柏原市	X	X	X	X	X	X	X	X
羽曳野市	11	1	1	-	2	2	-	5
門真市	X	X	X	X	X	X	X	X
摂津市	-	-	-	-	-	-	-	-
高石市	-	-	-	-	-	-	-	-
藤井寺市	-	-	-	-	-	-	-	-
東大阪市	X	X	X	X	X	X	X	X
泉南市	58	8	-	1	2	1	38	8
四條畷市	X	X	X	X	X	X	X	X
交野市	-	-	-	-	-	-	-	-
大阪狭山市	-	-	-	-	-	-	-	-
阪南市	-	-	-	-	-	-	-	-
島本町	-	-	-	-	-	-	-	-
豊能町	-	-	-	-	-	-	-	-
能勢町	80	10	2	30	9	16	4	9
忠岡町	-	-	-	-	-	-	-	-
熊取町	X	X	X	X	X	X	X	X
田尻町	-	-	-	-	-	-	-	-
岬町	-	-	-	-	-	-	-	-
太子町	25	14	2	-	5	4	-	-
河南町	18	1	1	-	5	1	1	9
千早赤阪村	-	-	-	-	-	-	-	-

単位：人

男								女							
計	1 ～ 29日	30 ～ 59	60 ～ 99	100 ～ 149	150 ～ 199	200 ～ 249	250日 以上	計	1 ～ 29日	30 ～ 59	60 ～ 99	100 ～ 149	150 ～ 199	200 ～ 249	250日 以上
389	71	36	23	24	35	62	138	232	30	13	12	18	27	56	76
19	-	-	1	-	-	4	14	3	-	-	-	-	-	-	3
11	-	-	-	-	-	1	10	12	-	-	-	-	1	8	3
18	12	-	-	-	-	-	6	3	2	-	-	-	-	1	-
-	-	-	-	-	-	-	-	-	-	-	-	-	-	-	-
X	X	X	X	X	X	X	X	X	X	X	X	X	X	X	X
X	X	X	X	X	X	X	X	X	X	X	X	X	X	X	X
-	-	-	-	-	-	-	-	-	-	-	-	-	-	-	-
X	X	X	X	X	X	X	X	X	X	X	X	X	X	X	X
14	1	2	-	5	-	-	6	2	-	-	-	-	-	-	2
-	-	-	-	-	-	-	-	-	-	-	-	-	-	-	-
5	2	1	-	-	-	-	2	1	-	1	-	-	-	-	-
66	36	23	-	1	-	2	4	13	2	9	1	-	-	1	-
X	X	X	X	X	X	X	X	X	X	X	X	X	X	X	X
9	-	-	-	1	-	-	8	4	-	-	-	-	-	-	4
48	-	4	-	2	4	15	23	46	5	1	-	1	17	9	13
X	X	X	X	X	X	X	X	X	X	X	X	X	X	X	X
X	X	X	X	X	X	X	X	X	X	X	X	X	X	X	X
11	2	1	-	-	-	1	7	11	2	-	-	1	2	1	5
-	-	-	-	-	-	-	-	-	-	-	-	-	-	-	-
26	1	-	-	-	8	10	7	17	-	1	-	-	-	9	7
X	X	X	X	X	X	X	X	X	X	X	X	X	X	X	X
X	X	X	X	X	X	X	X	X	X	X	X	X	X	X	X
5	1	-	-	1	1	-	2	6	-	1	-	1	1	-	3
X	X	X	X	X	X	X	X	X	X	X	X	X	X	X	X
-	-	-	-	-	-	-	-	-	-	-	-	-	-	-	-
-	-	-	-	-	-	-	-	-	-	-	-	-	-	-	-
-	-	-	-	-	-	-	-	-	-	-	-	-	-	-	-
X	X	X	X	X	X	X	X	X	X	X	X	X	X	X	X
23	-	-	1	2	1	13	6	35	8	-	-	-	-	25	2
X	X	X	X	X	X	X	X	X	X	X	X	X	X	X	X
-	-	-	-	-	-	-	-	-	-	-	-	-	-	-	-
-	-	-	-	-	-	-	-	-	-	-	-	-	-	-	-
-	-	-	-	-	-	-	-	-	-	-	-	-	-	-	-
-	-	-	-	-	-	-	-	-	-	-	-	-	-	-	-
-	-	-	-	-	-	-	-	-	-	-	-	-	-	-	-
60	10	2	20	1	16	4	7	20	-	-	10	8	-	-	2
-	-	-	-	-	-	-	-	-	-	-	-	-	-	-	-
X	X	X	X	X	X	X	X	X	X	X	X	X	X	X	X
-	-	-	-	-	-	-	-	-	-	-	-	-	-	-	-
-	-	-	-	-	-	-	-	-	-	-	-	-	-	-	-
14	3	2	-	5	4	-	-	11	11	-	-	-	-	-	-
11	1	1	-	-	1	1	7	7	-	-	-	5	-	-	2
-	-	-	-	-	-	-	-	-	-	-	-	-	-	-	-

(3) 雇用者(手伝い等を含む)

 単位 { 経営体数：経営体
 実人数：人
 のべ人日：人 日

市区町村名	計			男			女		
	雇い入れた 実経営体数	実人数	のべ人日	経営体数	実人数	のべ人日	経営体数	実人数	のべ人日
大阪府	66	725	87 183	64	429	52 602	50	296	34 581
大阪市	4	43	6 958	4	32	5 616	2	11	1 342
堺市	5	110	5 796	5	93	3 378	3	17	2 418
岸和田市	2	11	1 320	2	6	880	2	5	440
豊中市	-	-	-	-	-	-	-	-	-
池田市	X	X	X	X	X	X	X	X	X
吹田市	X	X	X	X	X	X	X	X	X
泉大津市	-	-	-	-	-	-	-	-	-
高槻市	X	X	X	X	X	X	X	X	X
貝塚市	4	49	3 079	4	30	1 780	3	19	1 299
守口市	-	-	-	-	-	-	-	-	-
枚方市	2	7	1 518	2	5	1 040	2	2	478
茨木市	2	4	810	1	2	500	2	2	310
八尾市	X	X	X	X	X	X	X	X	X
泉佐野市	-	-	-	-	-	-	-	-	-
富田林市	5	32	1 026	4	14	711	2	18	315
寝屋川市	X	X	X	X	X	X	X	X	X
河内長野市	X	X	X	X	X	X	X	X	X
松原市	3	31	3 671	3	13	1 716	2	18	1 955
大東市	-	-	-	-	-	-	-	-	-
和泉市	8	82	6 873	8	50	4 603	7	32	2 270
箕面市	X	X	X	X	X	X	X	X	X
柏原市	X	X	X	X	X	X	X	X	X
羽曳野市	3	10	1 377	3	6	911	2	4	466
門真市	X	X	X	X	X	X	X	X	X
摂津市	-	-	-	-	-	-	-	-	-
高石市	-	-	-	-	-	-	-	-	-
藤井寺市	-	-	-	-	-	-	-	-	-
東大阪市	X	X	X	X	X	X	X	X	X
泉南市	6	65	6 749	6	30	3 863	6	35	2 886
四條畷市	X	X	X	X	X	X	X	X	X
交野市	-	-	-	-	-	-	-	-	-
大阪狭山市	-	-	-	-	-	-	-	-	-
阪南市	-	-	-	-	-	-	-	-	-
島本町	-	-	-	-	-	-	-	-	-
豊能町	-	-	-	-	-	-	-	-	-
能勢町	7	52	8 166	7	35	5 476	6	17	2 690
忠岡町	-	-	-	-	-	-	-	-	-
熊取町	X	X	X	X	X	X	X	X	X
田尻町	-	-	-	-	-	-	-	-	-
岬町	-	-	-	-	-	-	-	-	-
太子町	-	-	-	-	-	-	-	-	-
河南町	1	22	4 488	1	14	3 360	1	8	1 128
千早赤阪村	-	-	-	-	-	-	-	-	-

(4) 雇用者人数規模別経営体数(手伝い等を含む)

単位：経営体

市区町村名	計	雇用者なし	1 人	2 ～ 4	5 ～ 9	10 ～ 19	20 ～ 29	30 ～ 49	50人 以上
大阪府	90	24	6	20	15	15	4	4	2
大阪市	4	-	1	-	-	3	-	-	-
堺市	5	-	-	2	-	2	-	-	1
岸和田市	5	3	-	-	2	-	-	-	-
豊中市	-	-	-	-	-	-	-	-	-
池田市	2	X	X	X	X	X	X	X	X
吹田市	2	X	X	X	X	X	X	X	X
泉大津市	-	-	-	-	-	-	-	-	-
高槻市	1	X	X	X	X	X	X	X	X
貝塚市	5	1	-	2	1	-	-	1	-
守口市	-	-	-	-	-	-	-	-	-
枚方市	3	1	-	2	-	-	-	-	-
茨木市	7	5	1	1	-	-	-	-	-
八尾市	2	X	X	X	X	X	X	X	X
泉佐野市	2	2	-	-	-	-	-	-	-
富田林市	5	-	2	2	-	-	1	-	-
寝屋川市	-	X	X	X	X	X	X	X	X
河内長野市	1	X	X	X	X	X	X	X	X
松原市	3	-	-	1	-	2	-	-	-
大東市	-	-	-	-	-	-	-	-	-
和泉市	8	-	-	1	4	2	1	-	-
箕面市	2	X	X	X	X	X	X	X	X
柏原市	2	X	X	X	X	X	X	X	X
羽曳野市	3	-	-	3	-	-	-	-	-
門真市	1	X	X	X	X	X	X	X	X
摂津市	-	-	-	-	-	-	-	-	-
高石市	-	-	-	-	-	-	-	-	-
藤井寺市	-	-	-	-	-	-	-	-	-
東大阪市	1	X	X	X	X	X	X	X	X
泉南市	8	2	-	2	2	1	-	1	-
四條畷市	2	X	X	X	X	X	X	X	X
交野市	-	-	-	-	-	-	-	-	-
大阪狭山市	-	-	-	-	-	-	-	-	-
阪南市	-	-	-	-	-	-	-	-	-
島本町	-	-	-	-	-	-	-	-	-
豊能町	-	-	-	-	-	-	-	-	-
能勢町	8	1	-	2	2	3	-	-	-
忠岡町	-	-	-	-	-	-	-	-	-
熊取町	1	X	X	X	X	X	X	X	X
田尻町	-	-	-	-	-	-	-	-	-
岬町	-	-	-	-	-	-	-	-	-
太子町	2	2	-	-	-	-	-	-	-
河南町	5	4	-	-	-	-	1	-	-
千早赤阪村	-	-	-	-	-	-	-	-	-

(5) 雇用者のべ人日規模別経営体数(手伝い等を含む)

単位：経営体

市区町村名	計	雇用者なし	10人日未満	10～30	30～50	50～100	100～200	200～300	300～500	500～1,000	1,000～2,000	2,000～3,000	3,000～5,000	5,000～7,000	7,000～10,000	10,000人日以上
大阪府	90	24	2	2	-	4	1	5	8	21	11	5	5	-	1	1
大阪市	4	-	-	-	-	1	-	-	-	-	1	2	-	-	-	-
堺市	5	-	-	-	-	-	-	1	1	2	-	-	1	-	-	-
岸和田市	5	3	-	-	-	-	-	-	-	2	-	-	-	-	-	-
豊中市	-	-	-	-	-	-	-	-	-	-	-	-	-	-	-	-
池田市	2	X	X	X	X	X	X	X	X	X	X	X	X	X	X	X
吹田市	2	X	X	X	X	X	X	X	X	X	X	X	X	X	X	X
泉大津市	-	-	-	-	-	-	-	-	-	-	-	-	-	-	-	-
高槻市	1	X	X	X	X	X	X	X	X	X	X	X	X	X	X	X
貝塚市	5	1	-	-	-	-	-	-	1	1	2	-	-	-	-	-
守口市	-	-	-	-	-	-	-	-	-	-	-	-	-	-	-	-
枚方市	3	1	-	-	-	-	-	-	-	2	-	-	-	-	-	-
茨木市	7	5	-	-	-	-	-	1	-	1	-	-	-	-	-	-
八尾市	2	X	X	X	X	X	X	X	X	X	X	X	X	X	X	X
泉佐野市	2	2	-	-	-	-	-	-	-	-	-	-	-	-	-	-
富田林市	5	-	1	-	-	-	1	2	1	-	-	-	-	-	-	-
寝屋川市	-	X	X	X	X	X	X	X	X	X	X	X	X	X	X	X
河内長野市	1	X	X	X	X	X	X	X	X	X	X	X	X	X	X	X
松原市	3	-	1	-	-	1	-	-	-	-	-	-	1	-	-	-
大東市	-	-	-	-	-	-	-	-	-	-	-	-	-	-	-	-
和泉市	8	-	-	-	-	2	-	-	-	4	1	1	-	-	-	-
箕面市	2	X	X	X	X	X	X	X	X	X	X	X	X	X	X	X
柏原市	2	X	X	X	X	X	X	X	X	X	X	X	X	X	X	X
羽曳野市	3	-	-	-	-	-	-	-	2	1	-	-	-	-	-	-
門真市	1	X	X	X	X	X	X	X	X	X	X	X	X	X	X	X
摂津市	-	-	-	-	-	-	-	-	-	-	-	-	-	-	-	-
高石市	-	-	-	-	-	-	-	-	-	-	-	-	-	-	-	-
藤井寺市	-	-	-	-	-	-	-	-	-	-	-	-	-	-	-	-
東大阪市	1	X	X	X	X	X	X	X	X	X	X	X	X	X	X	X
泉南市	8	2	-	1	-	-	-	-	1	1	2	1	-	-	-	-
四條畷市	2	X	X	X	X	X	X	X	X	X	X	X	X	X	X	X
交野市	-	-	-	-	-	-	-	-	-	-	-	-	-	-	-	-
大阪狭山市	-	-	-	-	-	-	-	-	-	-	-	-	-	-	-	-
阪南市	-	-	-	-	-	-	-	-	-	-	-	-	-	-	-	-
島本町	-	-	-	-	-	-	-	-	-	-	-	-	-	-	-	-
豊能町	-	-	-	-	-	-	-	-	-	-	-	-	-	-	-	-
能勢町	8	1	-	-	-	-	-	-	2	2	2	-	1	-	-	-
忠岡町	-	-	-	-	-	-	-	-	-	-	-	-	-	-	-	-
熊取町	1	X	X	X	X	X	X	X	X	X	X	X	X	X	X	X
田尻町	-	-	-	-	-	-	-	-	-	-	-	-	-	-	-	-
岬町	-	-	-	-	-	-	-	-	-	-	-	-	-	-	-	-
太子町	2	2	-	-	-	-	-	-	-	-	-	-	-	-	-	-
河南町	5	4	-	-	-	-	-	-	-	-	-	-	1	-	-	-
千早赤阪村	-	-	-	-	-	-	-	-	-	-	-	-	-	-	-	-

(6) 常雇

 単位 { 経営体数：経営体
 実人数：人
 のべ人日：人 日

市区町村名	計			男			女		
	雇い入れた 実経営体数	実人数	のべ人日	経営体数	実人数	のべ人日	経営体数	実人数	のべ人日
大阪府	49	373	77 462	47	205	47 972	30	168	29 490
大阪市	3	34	6 178	3	28	5 256	2	6	922
堺市	3	17	4 493	3	8	2 207	2	9	2 286
岸和田市	2	6	1 200	2	3	800	2	3	400
豊中市	-	-	-	-	-	-	-	-	-
池田市	X	X	X	X	X	X	X	X	X
吹田市	X	X	X	X	X	X	X	X	X
泉大津市	-	-	-	-	-	-	-	-	-
高槻市	X	X	X	X	X	X	X	X	X
貝塚市	4	11	2 490	4	7	1 470	3	4	1 020
守口市	-	-	-	-	-	-	-	-	-
枚方市	2	7	1 518	2	5	1 040	2	2	478
茨木市	2	3	750	1	2	500	1	1	250
八尾市	X	X	X	X	X	X	X	X	X
泉佐野市	-	-	-	-	-	-	-	-	-
富田林市	2	3	654	2	3	654	-	-	-
寝屋川市	X	X	X	X	X	X	X	X	X
河内長野市	X	X	X	X	X	X	X	X	X
松原市	1	17	3 580	1	7	1 700	1	10	1 880
大東市	-	-	-	-	-	-	-	-	-
和泉市	5	15	3 594	5	14	3 394	1	1	200
箕面市	X	X	X	X	X	X	X	X	X
柏原市	X	X	X	X	X	X	X	X	X
羽曳野市	2	4	776	2	4	776	-	-	-
門真市	X	X	X	X	X	X	X	X	X
摂津市	-	-	-	-	-	-	-	-	-
高石市	-	-	-	-	-	-	-	-	-
藤井寺市	-	-	-	-	-	-	-	-	-
東大阪市	X	X	X	X	X	X	X	X	X
泉南市	3	24	5 597	3	14	3 305	2	10	2 292
四條畷市	X	X	X	X	X	X	X	X	X
交野市	-	-	-	-	-	-	-	-	-
大阪狭山市	-	-	-	-	-	-	-	-	-
阪南市	-	-	-	-	-	-	-	-	-
島本町	-	-	-	-	-	-	-	-	-
豊能町	-	-	-	-	-	-	-	-	-
能勢町	6	31	7 546	6	22	5 276	4	9	2 270
忠岡町	-	-	-	-	-	-	-	-	-
熊取町	X	X	X	X	X	X	X	X	X
田尻町	-	-	-	-	-	-	-	-	-
岬町	-	-	-	-	-	-	-	-	-
太子町	-	-	-	-	-	-	-	-	-
河南町	1	22	4 488	1	14	3 360	1	8	1 128
千早赤阪村	-	-	-	-	-	-	-	-	-

(7) 常雇人数規模別経営体数

単位：経営体

市区町村名	計	常雇なし	1 人	2 ～ 4	5 ～ 9	10 ～ 19	20 ～ 29	30 ～ 49	50人 以上
大阪府	90	41	6	23	9	6	2	2	1
大阪市	4	1	-	-	1	2	-	-	-
堺市	5	2	1	1	-	1	-	-	-
岸和田市	5	3	-	2	-	-	-	-	-
豊中市	-	-	-	-	-	-	-	-	-
池田市	2	X	X	X	X	X	X	X	X
吹田市	2	X	X	X	X	X	X	X	X
泉大津市	-	-	-	-	-	-	-	-	-
高槻市	1	X	X	X	X	X	X	X	X
貝塚市	5	1	-	4	-	-	-	-	-
守口市	-	-	-	-	-	-	-	-	-
枚方市	3	1	-	2	-	-	-	-	-
茨木市	7	5	1	1	-	-	-	-	-
八尾市	2	X	X	X	X	X	X	X	X
泉佐野市	2	2	-	-	-	-	-	-	-
富田林市	5	3	1	1	-	-	-	-	-
寝屋川市	-	X	X	X	X	X	X	X	X
河内長野市	1	X	X	X	X	X	X	X	X
松原市	3	2	-	-	-	1	-	-	-
大東市	-	-	-	-	-	-	-	-	-
和泉市	8	3	-	5	-	-	-	-	-
箕面市	2	X	X	X	X	X	X	X	X
柏原市	2	X	X	X	X	X	X	X	X
羽曳野市	3	1	1	1	-	-	-	-	-
門真市	1	X	X	X	X	X	X	X	X
摂津市	-	-	-	-	-	-	-	-	-
高石市	-	-	-	-	-	-	-	-	-
藤井寺市	-	-	-	-	-	-	-	-	-
東大阪市	1	X	X	X	X	X	X	X	X
泉南市	8	5	-	-	2	1	-	-	-
四條畷市	2	X	X	X	X	X	X	X	X
交野市	-	-	-	-	-	-	-	-	-
大阪狭山市	-	-	-	-	-	-	-	-	-
阪南市	-	-	-	-	-	-	-	-	-
島本町	-	-	-	-	-	-	-	-	-
豊能町	-	-	-	-	-	-	-	-	-
能勢町	8	2	-	3	2	1	-	-	-
忠岡町	-	-	-	-	-	-	-	-	-
熊取町	1	X	X	X	X	X	X	X	X
田尻町	-	-	-	-	-	-	-	-	-
岬町	-	-	-	-	-	-	-	-	-
太子町	2	2	-	-	-	-	-	-	-
河南町	5	4	-	-	-	-	1	-	-
千早赤阪村	-	-	-	-	-	-	-	-	-

(8) 常雇のべ人日規模別経営体数

単位：経営体

市区町村名	計	常雇なし	10人日未満	10 ～ 30	30 ～ 50	50 ～ 100	100 ～ 200	200 ～ 300	300 ～ 500	500 ～ 1000	1,000 ～ 2,000	2,000 ～ 3,000	3,000 ～ 5,000	5,000 ～ 7,000	7,000 ～ 10,000	10,000 人日 以上
大阪府	90	41	-	-	-	-	-	7	4	17	11	3	5	-	1	1
大阪市	4	1	-	-	-	-	-	-	-	-	2	1	-	-	-	-
堺市	5	2	-	-	-	-	-	1	-	1	-	-	1	-	-	-
岸和田市	5	3	-	-	-	-	-	-	-	2	-	-	-	-	-	-
豊中市	-	-	-	-	-	-	-	-	-	-	-	-	-	-	-	-
池田市	2	X	X	X	X	X	X	X	X	X	X	X	X	X	X	X
吹田市	2	X	X	X	X	X	X	X	X	X	X	X	X	X	X	X
泉大津市	-	-	-	-	-	-	-	-	-	-	-	-	-	-	-	-
高槻市	1	X	X	X	X	X	X	X	X	X	X	X	X	X	X	X
貝塚市	5	1	-	-	-	-	-	-	1	2	1	-	-	-	-	-
守口市	-	-	-	-	-	-	-	-	-	-	-	-	-	-	-	-
枚方市	3	1	-	-	-	-	-	-	-	2	-	-	-	-	-	-
茨木市	7	5	-	-	-	-	-	1	-	1	-	-	-	-	-	-
八尾市	2	X	X	X	X	X	X	X	X	X	X	X	X	X	X	X
泉佐野市	2	2	-	-	-	-	-	-	-	-	-	-	-	-	-	-
富田林市	5	3	-	-	-	-	-	1	1	-	-	-	-	-	-	-
寝屋川市	-	X	X	X	X	X	X	X	X	X	X	X	X	X	X	X
河内長野市	1	X	X	X	X	X	X	X	X	X	X	X	X	X	X	X
松原市	3	2	-	-	-	-	-	-	-	-	-	-	1	-	-	-
大東市	-	-	-	-	-	-	-	-	-	-	-	-	-	-	-	-
和泉市	8	3	-	-	-	-	-	-	1	3	1	-	-	-	-	-
箕面市	2	X	X	X	X	X	X	X	X	X	X	X	X	X	X	X
柏原市	2	X	X	X	X	X	X	X	X	X	X	X	X	X	X	X
羽曳野市	3	1	-	-	-	-	-	1	1	-	-	-	-	-	-	-
門真市	1	X	X	X	X	X	X	X	X	X	X	X	X	X	X	X
摂津市	-	-	-	-	-	-	-	-	-	-	-	-	-	-	-	-
高石市	-	-	-	-	-	-	-	-	-	-	-	-	-	-	-	-
藤井寺市	-	-	-	-	-	-	-	-	-	-	-	-	-	-	-	-
東大阪市	1	X	X	X	X	X	X	X	X	X	X	X	X	X	X	X
泉南市	8	5	-	-	-	-	-	-	-	-	2	1	-	-	-	-
四條畷市	2	X	X	X	X	X	X	X	X	X	X	X	X	X	X	X
交野市	-	-	-	-	-	-	-	-	-	-	-	-	-	-	-	-
大阪狭山市	-	-	-	-	-	-	-	-	-	-	-	-	-	-	-	-
阪南市	-	-	-	-	-	-	-	-	-	-	-	-	-	-	-	-
島本町	-	-	-	-	-	-	-	-	-	-	-	-	-	-	-	-
豊能町	-	-	-	-	-	-	-	-	-	-	-	-	-	-	-	-
能勢町	8	2	-	-	-	-	-	1	-	2	2	-	1	-	-	-
忠岡町	-	-	-	-	-	-	-	-	-	-	-	-	-	-	-	-
熊取町	1	X	X	X	X	X	X	X	X	X	X	X	X	X	X	X
田尻町	-	-	-	-	-	-	-	-	-	-	-	-	-	-	-	-
岬町	-	-	-	-	-	-	-	-	-	-	-	-	-	-	-	-
太子町	2	2	-	-	-	-	-	-	-	-	-	-	-	-	-	-
河南町	5	4	-	-	-	-	-	-	-	-	-	-	1	-	-	-
千早赤阪村	-	-	-	-	-	-	-	-	-	-	-	-	-	-	-	-

(9) 年齢階層別常雇数

単位：人

市区町村名	男女計						男						女					
	計	15 ～ 24	25 ～ 34	35 ～ 44	45 ～ 64	65歳 以上	計	15 ～ 24	25 ～ 34	35 ～ 44	45 ～ 64	65歳 以上	計	15 ～ 24	25 ～ 34	35 ～ 44	45 ～ 64	65歳 以上
大阪府	373	34	94	109	96	40	205	22	69	49	38	27	168	12	25	60	58	13
大阪市	34	2	11	10	7	4	28	1	9	7	7	4	6	1	2	3	-	-
堺市	17	-	4	7	5	1	8	-	4	3	1	-	9	-	-	4	4	1
岸和田市	6	1	3	1	1	-	3	1	2	-	-	-	3	-	1	1	1	-
豊中市	-	-	-	-	-	-	-	-	-	-	-	-	-	-	-	-	-	-
池田市	X	X	X	X	X	X	X	X	X	X	X	X	X	X	X	X	X	X
吹田市	X	X	X	X	X	X	X	X	X	X	X	X	X	X	X	X	X	X
泉大津市	-	-	-	-	-	-	-	-	-	-	-	-	-	-	-	-	-	-
高槻市	X	X	X	X	X	X	X	X	X	X	X	X	X	X	X	X	X	X
貝塚市	11	1	4	1	2	3	7	-	3	1	1	2	4	1	1	-	1	1
守口市	-	-	-	-	-	-	-	-	-	-	-	-	-	-	-	-	-	-
枚方市	7	2	1	1	2	1	5	1	1	-	2	1	2	1	-	1	-	-
茨木市	3	-	-	-	2	1	2	-	-	-	1	1	1	-	-	-	1	-
八尾市	X	X	X	X	X	X	X	X	X	X	X	X	X	X	X	X	X	X
泉佐野市	-	-	-	-	-	-	-	-	-	-	-	-	-	-	-	-	-	-
富田林市	3	-	-	1	1	1	3	-	-	1	1	1	-	-	-	-	-	-
寝屋川市	X	X	X	X	X	X	X	X	X	X	X	X	X	X	X	X	X	X
河内長野市	X	X	X	X	X	X	X	X	X	X	X	X	X	X	X	X	X	X
松原市	17	1	3	4	6	3	7	1	2	1	2	1	10	-	1	3	4	2
大東市	-	-	-	-	-	-	-	-	-	-	-	-	-	-	-	-	-	-
和泉市	15	3	2	7	1	2	14	3	2	6	1	2	1	-	-	1	-	-
箕面市	X	X	X	X	X	X	X	X	X	X	X	X	X	X	X	X	X	X
柏原市	X	X	X	X	X	X	X	X	X	X	X	X	X	X	X	X	X	X
羽曳野市	4	-	1	1	1	1	4	-	1	1	1	1	-	-	-	-	-	-
門真市	X	X	X	X	X	X	X	X	X	X	X	X	X	X	X	X	X	X
摂津市	-	-	-	-	-	-	-	-	-	-	-	-	-	-	-	-	-	-
高石市	-	-	-	-	-	-	-	-	-	-	-	-	-	-	-	-	-	-
藤井寺市	-	-	-	-	-	-	-	-	-	-	-	-	-	-	-	-	-	-
東大阪市	X	X	X	X	X	X	X	X	X	X	X	X	X	X	X	X	X	X
泉南市	24	-	11	7	3	3	14	-	9	3	2	-	10	-	2	4	1	3
四條畷市	X	X	X	X	X	X	X	X	X	X	X	X	X	X	X	X	X	X
交野市	-	-	-	-	-	-	-	-	-	-	-	-	-	-	-	-	-	-
大阪狭山市	-	-	-	-	-	-	-	-	-	-	-	-	-	-	-	-	-	-
阪南市	-	-	-	-	-	-	-	-	-	-	-	-	-	-	-	-	-	-
島本町	-	-	-	-	-	-	-	-	-	-	-	-	-	-	-	-	-	-
豊能町	-	-	-	-	-	-	-	-	-	-	-	-	-	-	-	-	-	-
能勢町	31	7	9	9	3	3	22	4	6	8	1	3	9	3	3	1	2	-
忠岡町	-	-	-	-	-	-	-	-	-	-	-	-	-	-	-	-	-	-
熊取町	X	X	X	X	X	X	X	X	X	X	X	X	X	X	X	X	X	X
田尻町	-	-	-	-	-	-	-	-	-	-	-	-	-	-	-	-	-	-
岬町	-	-	-	-	-	-	-	-	-	-	-	-	-	-	-	-	-	-
太子町	-	-	-	-	-	-	-	-	-	-	-	-	-	-	-	-	-	-
河南町	22	2	6	5	6	3	14	2	5	3	2	2	8	-	1	2	4	1
千早赤阪村	-	-	-	-	-	-	-	-	-	-	-	-	-	-	-	-	-	-

(10) 臨時雇(手伝い等を含む)

 単位 { 経営体数：経営体
 実人数：人
 のべ人日：人 日

市区町村名	計			男			女		
	雇い入れた 実経営体数	実人数	のべ人日	経営体数	実人数	のべ人日	経営体数	実人数	のべ人日
大阪府	41	352	9 721	35	224	4 630	25	128	5 091
大阪市	3	9	780	2	4	360	1	5	420
堺市	4	93	1 303	4	85	1 171	1	8	132
岸和田市	2	5	120	2	3	80	1	2	40
豊中市	-	-	-	-	-	-	-	-	-
池田市	X	X	X	X	X	X	X	X	X
吹田市	X	X	X	X	X	X	X	X	X
泉大津市	-	-	-	-	-	-	-	-	-
高槻市	X	X	X	X	X	X	X	X	X
貝塚市	2	38	589	2	23	310	1	15	279
守口市	-	-	-	-	-	-	-	-	-
枚方市	-	-	-	-	-	-	-	-	-
茨木市	1	1	60	-	-	-	1	1	60
八尾市	X	X	X	X	X	X	X	X	X
泉佐野市	-	-	-	-	-	-	-	-	-
富田林市	3	29	372	2	11	57	2	18	315
寝屋川市	X	X	X	X	X	X	X	X	X
河内長野市	X	X	X	X	X	X	X	X	X
松原市	2	14	91	2	6	16	1	8	75
大東市	-	-	-	-	-	-	-	-	-
和泉市	7	67	3 279	6	36	1 209	6	31	2 070
箕面市	X	X	X	X	X	X	X	X	X
柏原市	X	X	X	X	X	X	X	X	X
羽曳野市	2	6	601	1	2	135	2	4	466
門真市	X	X	X	X	X	X	X	X	X
摂津市	-	-	-	-	-	-	-	-	-
高石市	-	-	-	-	-	-	-	-	-
藤井寺市	-	-	-	-	-	-	-	-	-
東大阪市	X	X	X	X	X	X	X	X	X
泉南市	5	41	1 152	4	16	558	4	25	594
四條畷市	X	X	X	X	X	X	X	X	X
交野市	-	-	-	-	-	-	-	-	-
大阪狭山市	-	-	-	-	-	-	-	-	-
阪南市	-	-	-	-	-	-	-	-	-
島本町	-	-	-	-	-	-	-	-	-
豊能町	-	-	-	-	-	-	-	-	-
能勢町	4	21	620	4	13	200	3	8	420
忠岡町	-	-	-	-	-	-	-	-	-
熊取町	X	X	X	X	X	X	X	X	X
田尻町	-	-	-	-	-	-	-	-	-
岬町	-	-	-	-	-	-	-	-	-
太子町	-	-	-	-	-	-	-	-	-
河南町	-	-	-	-	-	-	-	-	-
千早赤阪村	-	-	-	-	-	-	-	-	-

(11) 臨時雇人数規模別経営体数(手伝い等を含む)

単位：経営体

市区町村名	計	臨時雇なし	1人	2 ～ 4	5 ～ 9	10 ～ 19	20 ～ 29	30 ～ 49	50人 以上
大阪府	90	49	7	17	6	6	2	2	1
大阪市	4	1	1	1	1	-	-	-	-
堺市	5	1	1	1	-	1	-	-	1
岸和田市	5	3	-	2	-	-	-	-	-
豊中市	-	-	-	-	-	-	-	-	-
池田市	2	X	X	X	X	X	X	X	X
吹田市	2	X	X	X	X	X	X	X	X
泉大津市	-	-	-	-	-	-	-	-	-
高槻市	1	X	X	X	X	X	X	X	X
貝塚市	5	3	-	1	-	-	-	1	-
守口市	-	-	-	-	-	-	-	-	-
枚方市	3	3	-	-	-	-	-	-	-
茨木市	7	6	1	-	-	-	-	-	-
八尾市	2	X	X	X	X	X	X	X	X
泉佐野市	2	2	-	-	-	-	-	-	-
富田林市	5	2	1	1	-	-	1	-	-
寝屋川市	-	X	X	X	X	X	X	X	X
河内長野市	1	X	X	X	X	X	X	X	X
松原市	3	1	-	1	-	1	-	-	-
大東市	-	-	-	-	-	-	-	-	-
和泉市	8	1	-	1	3	2	1	-	-
箕面市	2	X	X	X	X	X	X	X	X
柏原市	2	X	X	X	X	X	X	X	X
羽曳野市	3	1	-	2	-	-	-	-	-
門真市	1	X	X	X	X	X	X	X	X
摂津市	-	-	-	-	-	-	-	-	-
高石市	-	-	-	-	-	-	-	-	-
藤井寺市	-	-	-	-	-	-	-	-	-
東大阪市	1	X	X	X	X	X	X	X	X
泉南市	8	3	-	4	-	-	-	1	-
四條畷市	2	X	X	X	X	X	X	X	X
交野市	-	-	-	-	-	-	-	-	-
大阪狭山市	-	-	-	-	-	-	-	-	-
阪南市	-	-	-	-	-	-	-	-	-
島本町	-	-	-	-	-	-	-	-	-
豊能町	-	-	-	-	-	-	-	-	-
能勢町	8	4	1	1	1	1	-	-	-
忠岡町	-	-	-	-	-	-	-	-	-
熊取町	1	X	X	X	X	X	X	X	X
田尻町	-	-	-	-	-	-	-	-	-
岬町	-	-	-	-	-	-	-	-	-
太子町	2	2	-	-	-	-	-	-	-
河南町	5	5	-	-	-	-	-	-	-
千早赤阪村	-	-	-	-	-	-	-	-	-

(12) 臨時雇のべ人日規模別経営体数(手伝い等を含む)

単位：経営体

市区町村名	計	臨時雇 なし	10人日 未満	10 ～ 30	30 ～ 50	50 ～ 100	100 ～ 200	200 ～ 300	300 ～ 500	500 ～ 1,000	1,000 ～ 2,000	2,000 人日 以上
大阪府	90	49	3	5	3	6	6	6	6	5	1	-
大阪市	4	1	-	-	-	1	-	-	2	-	-	-
堺市	5	1	-	1	-	1	-	1	-	1	-	-
岸和田市	5	3	-	1	-	-	1	-	-	-	-	-
豊中市	-	-	-	-	-	-	-	-	-	-	-	-
池田市	2	X	X	X	X	X	X	X	X	X	X	X
吹田市	2	X	X	X	X	X	X	X	X	X	X	X
泉大津市	-	-	-	-	-	-	-	-	-	-	-	-
高槻市	1	X	X	X	X	X	X	X	X	X	X	X
貝塚市	5	3	-	-	1	-	-	-	-	1	-	-
守口市	-	-	-	-	-	-	-	-	-	-	-	-
枚方市	3	3	-	-	-	-	-	-	-	-	-	-
茨木市	7	6	-	-	-	1	-	-	-	-	-	-
八尾市	2	X	X	X	X	X	X	X	X	X	X	X
泉佐野市	2	2	-	-	-	-	-	-	-	-	-	-
富田林市	5	2	1	-	-	-	1	1	-	-	-	-
寝屋川市	-	X	X	X	X	X	X	X	X	X	X	X
河内長野市	1	X	X	X	X	X	X	X	X	X	X	X
松原市	3	1	1	-	-	1	-	-	-	-	-	-
大東市	-	-	-	-	-	-	-	-	-	-	-	-
和泉市	8	1	-	-	-	2	1	1	-	2	1	-
箕面市	2	X	X	X	X	X	X	X	X	X	X	X
柏原市	2	X	X	X	X	X	X	X	X	X	X	X
羽曳野市	3	1	-	-	-	-	-	1	1	-	-	-
門真市	1	X	X	X	X	X	X	X	X	X	X	X
摂津市	-	-	-	-	-	-	-	-	-	-	-	-
高石市	-	-	-	-	-	-	-	-	-	-	-	-
藤井寺市	-	-	-	-	-	-	-	-	-	-	-	-
東大阪市	1	X	X	X	X	X	X	X	X	X	X	X
泉南市	8	3	-	1	-	-	2	-	1	1	-	-
四條畷市	2	X	X	X	X	X	X	X	X	X	X	X
交野市	-	-	-	-	-	-	-	-	-	-	-	-
大阪狭山市	-	-	-	-	-	-	-	-	-	-	-	-
阪南市	-	-	-	-	-	-	-	-	-	-	-	-
島本町	-	-	-	-	-	-	-	-	-	-	-	-
豊能町	-	-	-	-	-	-	-	-	-	-	-	-
能勢町	8	4	1	-	1	-	-	1	1	-	-	-
忠岡町	-	-	-	-	-	-	-	-	-	-	-	-
熊取町	1	X	X	X	X	X	X	X	X	X	X	X
田尻町	-	-	-	-	-	-	-	-	-	-	-	-
岬町	-	-	-	-	-	-	-	-	-	-	-	-
太子町	2	2	-	-	-	-	-	-	-	-	-	-
河南町	5	5	-	-	-	-	-	-	-	-	-	-
千早赤阪村	-	-	-	-	-	-	-	-	-	-	-	-

6-5 農作物

(1) 販売目的で作付け(栽培)した作物の類別作付(栽培)経営体数

単位：経営体

市区町村名	作付 (栽培) 実経営 体数	類別作付(栽培) 経営体数																		
		穀類							野菜類			花き類・花木			果樹類			その他の作物		
		稲	麦類	雑穀	いも類	豆類	工芸農作物	野菜類	露地	施設	花き類・花木	露地	施設	果樹類	露地	施設	その他の作物	露地	施設	
大阪府	71	26	1	-	14	9	1	41	30	31	14	13	8	18	18	3	2	2	1	
大阪市	X	2	X	-	-	1	-	X	2	X	-	-	-	-	-	-	-	-	-	
堺市	3	2	-	-	-	-	-	2	1	1	-	-	-	-	-	-	-	-	-	
岸和田市	X	-	-	-	-	-	-	2	1	2	-	-	-	X	X	-	-	-	-	
豊中市	-	-	-	-	-	-	-	-	-	-	-	-	-	-	-	-	-	-	-	
池田市	X	X	X	X	X	X	X	X	X	X	X	X	X	X	X	X	X	X	X	
吹田市	X	X	X	X	X	X	X	X	X	X	X	X	X	X	X	X	X	X	X	
泉大津市	-	-	-	-	-	-	-	-	-	-	-	-	-	-	-	-	-	-	-	
高槻市	X	X	X	X	X	X	X	X	X	X	X	X	X	X	X	X	X	X	X	
貝塚市	5	3	-	-	1	-	-	5	4	4	-	-	-	2	2	-	-	-	-	
守口市	-	-	-	-	-	-	-	-	-	-	-	-	-	-	-	-	-	-	-	
枚方市	2	1	-	-	-	-	-	1	1	-	-	-	-	2	2	-	-	-	-	
茨木市	7	5	-	-	2	1	-	2	2	1	2	2	2	-	-	-	-	-	-	
八尾市	X	X	X	X	X	X	X	X	X	X	X	X	X	X	X	X	X	X	X	
泉佐野市	1	-	-	-	1	-	-	1	1	1	-	-	-	-	-	-	-	-	-	
富田林市	X	1	-	-	3	2	-	X	X	2	1	1	-	X	X	1	-	-	-	
寝屋川市	X	X	X	X	X	X	X	X	X	X	X	X	X	X	X	X	X	X	X	
河内長野市	X	X	X	X	X	X	X	X	X	X	X	X	X	X	X	X	X	X	X	
松原市	X	-	-	-	1	1	X	1	1	-	1	1	1	1	1	-	-	-	-	
大東市	-	-	-	-	-	-	-	-	-	-	-	-	-	-	-	-	-	-	-	
和泉市	7	1	-	-	-	-	-	5	3	3	1	1	-	2	2	-	1	1	-	
箕面市	X	X	X	X	X	X	X	X	X	X	X	X	X	X	X	X	X	X	X	
柏原市	X	X	X	X	X	X	X	X	X	X	X	X	X	X	X	X	X	X	X	
羽曳野市	X	-	-	-	2	1	-	2	2	2	1	1	1	X	3	X	X	1	X	
門真市	X	X	X	X	X	X	X	X	X	X	X	X	X	X	X	X	X	X	X	
摂津市	-	-	-	-	-	-	-	-	-	-	-	-	-	-	-	-	-	-	-	
高石市	-	-	-	-	-	-	-	-	-	-	-	-	-	-	-	-	-	-	-	
藤井寺市	-	-	-	-	-	-	-	-	-	-	-	-	-	-	-	-	-	-	-	
東大阪市	X	X	X	X	X	X	X	X	X	X	X	X	X	X	X	X	X	X	X	
泉南市	X	1	-	-	-	-	-	4	2	4	X	2	X	-	-	-	-	-	-	
四條畷市	X	X	X	X	X	X	X	X	X	X	X	X	X	X	X	X	X	X	X	
交野市	-	-	-	-	-	-	-	-	-	-	-	-	-	-	-	-	-	-	-	
大阪狭山市	-	-	-	-	-	-	-	-	-	-	-	-	-	-	-	-	-	-	-	
阪南市	-	-	-	-	-	-	-	-	-	-	-	-	-	-	-	-	-	-	-	
島本町	-	-	-	-	-	-	-	-	-	-	-	-	-	-	-	-	-	-	-	
豊能町	-	-	-	-	-	-	-	-	-	-	-	-	-	-	-	-	-	-	-	
能勢町	6	4	-	-	2	1	-	2	2	2	1	1	-	2	2	-	-	-	-	
忠岡町	-	-	-	-	-	-	-	-	-	-	-	-	-	-	-	-	-	-	-	
熊取町	X	X	X	X	X	X	X	X	X	X	X	X	X	X	X	X	X	X	X	
田尻町	-	-	-	-	-	-	-	-	-	-	-	-	-	-	-	-	-	-	-	
岬町	-	-	-	-	-	-	-	-	-	-	-	-	-	-	-	-	-	-	-	
太子町	2	1	-	-	-	-	-	-	-	-	-	-	-	1	1	-	-	-	-	
河南町	X	1	X	-	2	2	-	3	2	2	-	-	-	-	-	-	-	-	-	
千早赤阪村	-	-	-	-	-	-	-	-	-	-	-	-	-	-	-	-	-	-	-	

(2) 販売目的で作付け(栽培)した作物の類別作付(栽培)面積

単位：a

市区町村名	作付 (栽培) 面積	類 別 作 付 (栽 培) 面 積																	
		稲	麦類	雑穀	いも 類	豆類	工芸 農作物	野菜 類	露地	施設	花き 類・ 花木	露地	施設	果樹 類	露地	施設	その 他の 作物	露地	施設
大阪府	17 741 7 597	10	-	250	190	10 5	242 3	661 1	581 1	650	770	880 2	767 2	696	71	25	25	0	
大阪府	X	X	X	-	-	X	-	X	X	X	-	-	-	X	-	-	X	-	-
堺市	X	X	-	-	-	-	-	X	X	X	-	-	-	X	-	-	X	-	-
岸和田市	X	-	-	-	-	-	-	X	X	X	-	-	-	X	X	-	-	-	-
豊中市	-	-	-	-	-	-	-	-	-	-	-	-	-	-	-	-	-	-	-
池田市	X	X	X	X	X	X	X	X	X	X	X	X	X	X	X	X	X	X	X
吹田市	X	X	X	X	X	X	X	X	X	X	X	X	X	X	X	X	X	X	X
泉大津市	-	-	-	-	-	-	-	-	-	-	-	-	-	-	-	-	-	-	-
高槻市	X	X	X	X	X	X	X	X	X	X	X	X	X	X	X	X	X	X	X
貝塚市	X	82	-	-	X	-	-	X	X	X	-	-	-	X	X	-	X	-	-
守口市	-	-	-	-	-	-	-	-	-	-	-	-	-	-	-	-	-	-	-
枚方市	X	X	-	-	-	-	-	X	X	-	X	-	-	X	X	-	X	-	-
茨木市	X	491	-	-	X	X	-	X	X	X	X	X	X	X	-	-	X	-	-
八尾市	X	X	X	X	X	X	X	X	X	X	X	X	X	X	X	X	X	X	X
泉佐野市	X	-	-	-	X	-	-	X	X	X	X	-	-	X	-	-	X	-	-
富田林市	X	X	-	-	X	X	-	X	X	X	X	X	-	X	X	X	-	-	-
寝屋川市	X	X	X	X	X	X	X	X	X	X	X	X	X	X	X	X	X	X	X
河内長野市	X	X	X	X	X	X	X	X	X	X	X	X	X	X	X	X	X	X	X
松原市	X	-	-	-	X	X	X	X	X	-	X	X	X	X	X	-	X	-	-
大東市	-	-	-	-	-	-	-	-	-	-	-	-	-	-	-	-	-	-	-
和泉市	X	X	-	-	-	-	-	X	X	X	X	X	-	X	X	-	X	X	-
箕面市	X	X	X	X	X	X	X	X	X	X	X	X	X	X	X	X	X	X	X
柏原市	X	X	X	X	X	X	X	X	X	X	X	X	X	X	X	X	X	X	X
羽曳野市	X	-	-	-	X	X	-	X	X	X	X	X	X	X	X	X	X	X	X
門真市	X	X	X	X	X	X	X	X	X	X	X	X	X	X	X	X	X	X	X
摂津市	-	-	-	-	-	-	-	-	-	-	-	-	-	-	-	-	-	-	-
高石市	-	-	-	-	-	-	-	-	-	-	-	-	-	-	-	-	-	-	-
藤井寺市	-	-	-	-	-	-	-	-	-	-	-	-	-	-	-	-	-	-	-
東大阪市	X	X	X	X	X	X	X	X	X	X	X	X	X	X	X	X	X	X	X
泉南市	X	X	-	-	-	-	-	X	X	X	X	X	X	X	-	-	X	-	-
四條畷市	X	X	X	X	X	X	X	X	X	X	X	X	X	X	X	X	X	X	X
交野市	-	-	-	-	-	-	-	-	-	-	-	-	-	-	-	-	-	-	-
大阪狭山市	-	-	-	-	-	-	-	-	-	-	-	-	-	-	-	-	-	-	-
阪南市	-	-	-	-	-	-	-	-	-	-	-	-	-	-	-	-	-	-	-
島本町	-	-	-	-	-	-	-	-	-	-	-	-	-	-	-	-	-	-	-
豊能町	-	-	-	-	-	-	-	-	-	-	-	-	-	-	-	-	-	-	-
能勢町	X 1 467	-	-	X	X	-	X	X	X	X	X	X	-	X	X	-	-	-	-
忠岡町	-	-	-	-	-	-	-	-	-	-	-	-	-	-	-	-	-	-	-
熊取町	X	X	X	X	X	X	X	X	X	X	X	X	X	X	X	X	X	X	X
田尻町	-	-	-	-	-	-	-	-	-	-	-	-	-	-	-	-	-	-	-
岬町	-	-	-	-	-	-	-	-	-	-	-	-	-	-	-	-	-	-	-
太子町	X	X	-	-	-	-	-	X	-	-	X	-	-	X	X	-	-	-	-
河南町	X	X	X	-	X	X	-	X	X	X	-	-	-	X	-	-	X	-	-
千早赤阪村	-	-	-	-	-	-	-	-	-	-	-	-	-	-	-	-	-	-	-

(3) 販売目的で作付けした稲・麦・雑穀の作物別作付経営体数と作付面積

単位 { 経営体数：経営体
面積：a

市区町村名	水稻		陸稻		小麦		大麦・裸麦		そば		その他の雑穀	
	作付経営体数	作付面積	作付経営体数	作付面積	作付経営体数	作付面積	作付経営体数	作付面積	作付経営体数	作付面積	作付経営体数	作付面積
大阪府	26	7 597	-	-	1	5	1	5	-	-	-	-
大阪市	2	X	-	-	X	X	X	X	-	-	-	-
堺市	2	X	-	-	-	-	-	-	-	-	-	-
岸和田市	-	-	-	-	-	-	-	-	-	-	-	-
豊中市	-	-	-	-	-	-	-	-	-	-	-	-
池田市	X	X	X	X	X	X	X	X	X	X	X	X
吹田市	X	X	X	X	X	X	X	X	X	X	X	X
泉大津市	-	-	-	-	-	-	-	-	-	-	-	-
高槻市	X	X	X	X	X	X	X	X	X	X	X	X
貝塚市	3	82	-	-	-	-	-	-	-	-	-	-
守口市	-	-	-	-	-	-	-	-	-	-	-	-
枚方市	1	X	-	-	-	-	-	-	-	-	-	-
茨木市	5	491	-	-	-	-	-	-	-	-	-	-
八尾市	X	X	X	X	X	X	X	X	X	X	X	X
泉佐野市	-	-	-	-	-	-	-	-	-	-	-	-
富田林市	1	X	-	-	-	-	-	-	-	-	-	-
寝屋川市	X	X	X	X	X	X	X	X	X	X	X	X
河内長野市	X	X	X	X	X	X	X	X	X	X	X	X
松原市	-	-	-	-	-	-	-	-	-	-	-	-
大東市	-	-	-	-	-	-	-	-	-	-	-	-
和泉市	1	X	-	-	-	-	-	-	-	-	-	-
箕面市	X	X	X	X	X	X	X	X	X	X	X	X
柏原市	X	X	X	X	X	X	X	X	X	X	X	X
羽曳野市	-	-	-	-	-	-	-	-	-	-	-	-
門真市	X	X	X	X	X	X	X	X	X	X	X	X
摂津市	-	-	-	-	-	-	-	-	-	-	-	-
高石市	-	-	-	-	-	-	-	-	-	-	-	-
藤井寺市	-	-	-	-	-	-	-	-	-	-	-	-
東大阪市	X	X	X	X	X	X	X	X	X	X	X	X
泉南市	1	X	-	-	-	-	-	-	-	-	-	-
四條畷市	X	X	X	X	X	X	X	X	X	X	X	X
交野市	-	-	-	-	-	-	-	-	-	-	-	-
大阪狭山市	-	-	-	-	-	-	-	-	-	-	-	-
阪南市	-	-	-	-	-	-	-	-	-	-	-	-
島本町	-	-	-	-	-	-	-	-	-	-	-	-
豊能町	-	-	-	-	-	-	-	-	-	-	-	-
能勢町	4	1 467	-	-	-	-	-	-	-	-	-	-
忠岡町	-	-	-	-	-	-	-	-	-	-	-	-
熊取町	X	X	X	X	X	X	X	X	X	X	X	X
田尻町	-	-	-	-	-	-	-	-	-	-	-	-
岬町	-	-	-	-	-	-	-	-	-	-	-	-
太子町	1	X	-	-	-	-	-	-	-	-	-	-
河南町	1	X	-	-	X	X	X	X	-	-	-	-
千早赤阪村	-	-	-	-	-	-	-	-	-	-	-	-

(4) 販売目的で作付けしたいも類・豆類の作物別作付経営体数と作付面積

単位 { 経営体数：経営体
面積：a

市区町村名	ば れ い し ょ						かんしょ		大豆		小豆		その他の豆類	
	作付実 経営体 数	作付 面積	うち、原料用ば れいしよ		うち、食用ばれ いしよ		作付経 営体数	作付 面積	作付経 営体数	作付 面積	作付経 営体数	作付 面積	作付経 営体数	作付 面積
			作付経 営体数	作付 面積	作付経 営体数	作付 面積								
大阪府	12	93	-	-	12	93	6	157	7	176	2	9	4	5
大阪市	-	-	-	-	-	-	-	-	1	X	-	-	-	-
堺市	-	-	-	-	-	-	-	-	-	-	-	-	-	-
岸和田市	-	-	-	-	-	-	-	-	-	-	-	-	-	-
豊中市	-	-	-	-	-	-	-	-	-	-	-	-	-	-
池田市	X	X	X	X	X	X	X	X	X	X	X	X	X	X
吹田市	X	X	X	X	X	X	X	X	X	X	X	X	X	X
泉大津市	-	-	-	-	-	-	-	-	-	-	-	-	-	-
高槻市	X	X	X	X	X	X	X	X	X	X	X	X	X	X
貝塚市	1	X	-	-	1	X	1	X	-	-	-	-	-	-
守口市	-	-	-	-	-	-	-	-	-	-	-	-	-	-
枚方市	-	-	-	-	-	-	-	-	-	-	-	-	-	-
茨木市	1	X	-	-	1	X	1	X	1	X	-	-	-	-
八尾市	X	X	X	X	X	X	X	X	X	X	X	X	X	X
泉佐野市	1	X	-	-	1	X	-	-	-	-	-	-	-	-
富田林市	3	26	-	-	3	26	1	X	1	X	-	-	1	X
寝屋川市	X	X	X	X	X	X	X	X	X	X	X	X	X	X
河内長野市	X	X	X	X	X	X	X	X	X	X	X	X	X	X
松原市	1	X	-	-	1	X	1	X	1	X	-	-	1	X
大東市	-	-	-	-	-	-	-	-	-	-	-	-	-	-
和泉市	-	-	-	-	-	-	-	-	-	-	-	-	-	-
箕面市	X	X	X	X	X	X	X	X	X	X	X	X	X	X
柏原市	X	X	X	X	X	X	X	X	X	X	X	X	X	X
羽曳野市	2	X	-	-	2	X	-	-	-	-	-	-	1	X
門真市	X	X	X	X	X	X	X	X	X	X	X	X	X	X
摂津市	-	-	-	-	-	-	-	-	-	-	-	-	-	-
高石市	-	-	-	-	-	-	-	-	-	-	-	-	-	-
藤井寺市	-	-	-	-	-	-	-	-	-	-	-	-	-	-
東大阪市	X	X	X	X	X	X	X	X	X	X	X	X	X	X
泉南市	-	-	-	-	-	-	-	-	-	-	-	-	-	-
四條畷市	X	X	X	X	X	X	X	X	X	X	X	X	X	X
交野市	-	-	-	-	-	-	-	-	-	-	-	-	-	-
大阪狭山市	-	-	-	-	-	-	-	-	-	-	-	-	-	-
阪南市	-	-	-	-	-	-	-	-	-	-	-	-	-	-
島本町	-	-	-	-	-	-	-	-	-	-	-	-	-	-
豊能町	-	-	-	-	-	-	-	-	-	-	-	-	-	-
能勢町	2	30	-	-	2	30	1	X	1	X	1	X	-	-
忠岡町	-	-	-	-	-	-	-	-	-	-	-	-	-	-
熊取町	X	X	X	X	X	X	X	X	X	X	X	X	X	X
田尻町	-	-	-	-	-	-	-	-	-	-	-	-	-	-
岬町	-	-	-	-	-	-	-	-	-	-	-	-	-	-
太子町	-	-	-	-	-	-	-	-	-	-	-	-	-	-
河南町	1	X	-	-	1	X	1	X	2	X	1	X	1	X
千早赤阪村	-	-	-	-	-	-	-	-	-	-	-	-	-	-

(5) 販売目的で作付け(栽培)した工芸農作物の作物別作付(栽培)経営体数と作付け(栽培)面積

単位 { 経営体数: 経営体
面積: a

市区町村名	さとうきび		たばこ		茶		てんさい(ビート)		こんにゃくいも		その他の工芸農作物	
	作付 経営体数	作付面積	作付 経営体数	作付面積	作付 経営体数	作付面積	作付 経営体数	作付面積	作付 経営体数	作付面積	作付 経営体数	作付面積
大阪府	-	-	-	-	-	-	-	-	-	-	1	10
大阪市	-	-	-	-	-	-	-	-	-	-	-	-
堺市	-	-	-	-	-	-	-	-	-	-	-	-
岸和田市	-	-	-	-	-	-	-	-	-	-	-	-
豊中市	-	-	-	-	-	-	-	-	-	-	-	-
池田市	X	X	X	X	X	X	X	X	X	X	X	X
吹田市	X	X	X	X	X	X	X	X	X	X	X	X
泉大津市	-	-	-	-	-	-	-	-	-	-	-	-
高槻市	X	X	X	X	X	X	X	X	X	X	X	X
貝塚市	-	-	-	-	-	-	-	-	-	-	-	-
守口市	-	-	-	-	-	-	-	-	-	-	-	-
枚方市	-	-	-	-	-	-	-	-	-	-	-	-
茨木市	-	-	-	-	-	-	-	-	-	-	-	-
八尾市	X	X	X	X	X	X	X	X	X	X	X	X
泉佐野市	-	-	-	-	-	-	-	-	-	-	-	-
富田林市	-	-	-	-	-	-	-	-	-	-	-	-
寝屋川市	X	X	X	X	X	X	X	X	X	X	X	X
河内長野市	X	X	X	X	X	X	X	X	X	X	X	X
松原市	-	-	-	-	-	-	-	-	-	-	X	X
大東市	-	-	-	-	-	-	-	-	-	-	-	-
和泉市	-	-	-	-	-	-	-	-	-	-	-	-
箕面市	X	X	X	X	X	X	X	X	X	X	X	X
柏原市	X	X	X	X	X	X	X	X	X	X	X	X
羽曳野市	-	-	-	-	-	-	-	-	-	-	-	-
門真市	X	X	X	X	X	X	X	X	X	X	X	X
摂津市	-	-	-	-	-	-	-	-	-	-	-	-
高石市	-	-	-	-	-	-	-	-	-	-	-	-
藤井寺市	-	-	-	-	-	-	-	-	-	-	-	-
東大阪市	X	X	X	X	X	X	X	X	X	X	X	X
泉南市	-	-	-	-	-	-	-	-	-	-	-	-
四條畷市	X	X	X	X	X	X	X	X	X	X	X	X
交野市	-	-	-	-	-	-	-	-	-	-	-	-
大阪狭山市	-	-	-	-	-	-	-	-	-	-	-	-
阪南市	-	-	-	-	-	-	-	-	-	-	-	-
島本町	-	-	-	-	-	-	-	-	-	-	-	-
豊能町	-	-	-	-	-	-	-	-	-	-	-	-
能勢町	-	-	-	-	-	-	-	-	-	-	-	-
忠岡町	-	-	-	-	-	-	-	-	-	-	-	-
熊取町	X	X	X	X	X	X	X	X	X	X	X	X
田尻町	-	-	-	-	-	-	-	-	-	-	-	-
岬町	-	-	-	-	-	-	-	-	-	-	-	-
太子町	-	-	-	-	-	-	-	-	-	-	-	-
河南町	-	-	-	-	-	-	-	-	-	-	-	-
千早赤阪村	-	-	-	-	-	-	-	-	-	-	-	-

(6) 販売目的で作付け(栽培)した野菜類の作物別作付(栽培)経営体数と作付け(栽培)面積

市区町村名	だいこん					にんじん					さといも				
	作付実 経営体 数	露 地		施 設		作付実 経営体 数	露 地		施 設		作付実 経営体 数	露 地		施 設	
		作付経 営体数	作付 面積	作付経 営体数	作付 面積		作付経 営体数	作付 面積	作付経 営体数	作付 面積		作付経 営体数	作付 面積	作付経 営体数	作付 面積
大阪府	17	16	78	4	13	15	14	62	3	11	9	9	54	-	-
大阪 市	2	1	X	2	X	3	2	X	2	X	-	-	-	-	-
堺 市	-	-	-	-	-	-	-	-	-	-	-	-	-	-	-
岸和田 市	-	-	-	-	-	-	-	-	-	-	-	-	-	-	-
豊中 市	-	-	-	-	-	-	-	-	-	-	-	-	-	-	-
池田 市	X	X	X	X	X	X	X	X	X	X	X	X	X	X	X
吹田 市	X	X	X	X	X	X	X	X	X	X	X	X	X	X	X
泉大津 市	-	-	-	-	-	-	-	-	-	-	-	-	-	-	-
高槻 市	X	X	X	X	X	X	X	X	X	X	X	X	X	X	X
貝塚 市	1	1	X	-	-	1	1	X	-	-	-	-	-	-	-
守口市	-	-	-	-	-	-	-	-	-	-	-	-	-	-	-
枚方 市	1	1	X	-	-	-	-	-	-	-	-	-	-	-	-
茨木 市	-	-	-	-	-	1	1	X	-	-	-	-	-	-	-
八尾 市	X	X	X	X	X	X	X	X	X	X	X	X	X	X	X
泉佐野 市	1	1	X	-	-	1	1	X	-	-	1	1	X	-	-
富田林 市	3	3	16	1	X	2	2	X	1	X	3	3	8	-	-
寝屋川 市	X	X	X	X	X	X	X	X	X	X	X	X	X	X	X
河内長野 市	X	X	X	X	X	X	X	X	X	X	X	X	X	X	X
松原 市	1	1	X	-	-	1	1	X	-	-	-	-	-	-	-
大東 市	-	-	-	-	-	-	-	-	-	-	-	-	-	-	-
和泉 市	1	1	X	-	-	1	1	X	-	-	1	1	X	-	-
箕面 市	X	X	X	X	X	X	X	X	X	X	X	X	X	X	X
柏原 市	X	X	X	X	X	X	X	X	X	X	X	X	X	X	X
羽曳野 市	2	2	X	-	-	2	2	X	-	-	2	2	X	-	-
門真 市	X	X	X	X	X	X	X	X	X	X	X	X	X	X	X
摂津 市	-	-	-	-	-	-	-	-	-	-	-	-	-	-	-
高石 市	-	-	-	-	-	-	-	-	-	-	-	-	-	-	-
藤井寺 市	-	-	-	-	-	-	-	-	-	-	-	-	-	-	-
東大阪 市	X	X	X	X	X	X	X	X	X	X	X	X	X	X	X
泉南 市	-	-	-	-	-	-	-	-	-	-	-	-	-	-	-
四條畷 市	X	X	X	X	X	X	X	X	X	X	X	X	X	X	X
交野 市	-	-	-	-	-	-	-	-	-	-	-	-	-	-	-
大阪狭山 市	-	-	-	-	-	-	-	-	-	-	-	-	-	-	-
阪南 市	-	-	-	-	-	-	-	-	-	-	-	-	-	-	-
島本 町	-	-	-	-	-	-	-	-	-	-	-	-	-	-	-
豊能 町	-	-	-	-	-	-	-	-	-	-	-	-	-	-	-
能勢 町	2	2	30	1	X	2	2	6	-	-	1	1	X	-	-
忠岡 町	-	-	-	-	-	-	-	-	-	-	-	-	-	-	-
熊取 町	X	X	X	X	X	X	X	X	X	X	X	X	X	X	X
田尻 町	-	-	-	-	-	-	-	-	-	-	-	-	-	-	-
岬 町	-	-	-	-	-	-	-	-	-	-	-	-	-	-	-
太子 町	-	-	-	-	-	-	-	-	-	-	-	-	-	-	-
河内南 町	2	2	X	-	-	1	1	X	-	-	1	1	X	-	-
千早赤阪村	-	-	-	-	-	-	-	-	-	-	-	-	-	-	-

単位 { 経営体数：経営体
面積：a

やまのいも (ながいもなど)					はくさい					キャベツ					
作付実 経営体 数	露 地		施 設		作付実 経営体 数	露 地		施 設		作付実 経営体 数	露 地		施 設		
	作付経 営体数	作付 面積	作付経 営体数	作付 面積		作付経 営体数	作付 面積	作付経 営体数	作付 面積		作付経 営体数	作付 面積	作付経 営体数	作付 面積	
-	-	-	-	-	-	14	14	135	3	4	13	13	557	3	4
-	-	-	-	-	-	2	2	X	1	X	2	2	X	1	X
-	-	-	-	-	-	-	-	-	-	-	-	-	-	-	-
-	-	-	-	-	-	-	-	-	-	-	1	1	X	-	-
-	-	-	-	-	-	-	-	-	-	-	-	-	-	-	-
X	X	X	X	X	X	X	X	X	X	X	X	X	X	X	X
X	X	X	X	X	X	X	X	X	X	X	X	X	X	X	X
-	-	-	-	-	-	-	-	-	-	-	-	-	-	-	-
X	X	X	X	X	X	X	X	X	X	X	X	X	X	X	X
-	-	-	-	-	-	1	1	X	-	-	2	2	X	-	-
-	-	-	-	-	-	-	-	-	-	-	-	-	-	-	-
-	-	-	-	-	-	-	-	-	-	-	-	-	-	-	-
-	-	-	-	-	-	1	1	X	-	-	1	1	X	-	-
X	X	X	X	X	X	X	X	X	X	X	X	X	X	X	X
-	-	-	-	-	-	1	1	X	-	-	-	-	-	-	-
-	-	-	-	-	-	3	3	12	1	X	2	2	X	1	X
X	X	X	X	X	X	X	X	X	X	X	X	X	X	X	X
X	X	X	X	X	X	X	X	X	X	X	X	X	X	X	X
-	-	-	-	-	-	-	-	-	-	-	-	-	-	-	-
-	-	-	-	-	-	-	-	-	-	-	-	-	-	-	-
-	-	-	-	-	-	-	-	-	-	-	-	-	-	-	-
X	X	X	X	X	X	X	X	X	X	X	X	X	X	X	X
X	X	X	X	X	X	X	X	X	X	X	X	X	X	X	X
-	-	-	-	-	-	1	1	X	-	-	1	1	X	-	-
X	X	X	X	X	X	X	X	X	X	X	X	X	X	X	X
-	-	-	-	-	-	-	-	-	-	-	-	-	-	-	-
-	-	-	-	-	-	-	-	-	-	-	-	-	-	-	-
-	-	-	-	-	-	-	-	-	-	-	-	-	-	-	-
-	-	-	-	-	-	-	-	-	-	-	-	-	-	-	-
-	-	-	-	-	-	-	-	-	-	-	-	-	-	-	-
-	-	-	-	-	-	-	-	-	-	-	-	-	-	-	-
-	-	-	-	-	-	-	-	-	-	-	-	-	-	-	-
-	-	-	-	-	-	-	-	-	-	-	-	-	-	-	-
-	-	-	-	-	-	-	-	-	-	-	-	-	-	-	-
-	-	-	-	-	-	-	-	-	-	-	-	-	-	-	-
-	-	-	-	-	-	2	2	40	-	-	1	1	X	-	-
-	-	-	-	-	-	-	-	-	-	-	-	-	-	-	-
X	X	X	X	X	X	X	X	X	X	X	X	X	X	X	X
-	-	-	-	-	-	-	-	-	-	-	-	-	-	-	-
-	-	-	-	-	-	-	-	-	-	-	-	-	-	-	-
-	-	-	-	-	-	-	-	-	-	-	-	-	-	-	-
-	-	-	-	-	-	-	-	-	-	-	-	-	-	-	-
-	-	-	-	-	-	1	1	X	-	-	1	1	X	-	-
-	-	-	-	-	-	-	-	-	-	-	-	-	-	-	-

(6) 販売目的で作付け(栽培)した野菜類の作物別作付(栽培)経営体数と作付け(栽培)面積(つづき)

市区町村名	ほうれんそう					レタス					ねぎ				
	作付実 経営体 数	露 地		施 設		作付実 経営体 数	露 地		施 設		作付実 経営体 数	露 地		施 設	
		作付経 営体数	作付 面積	作付経 営体数	作付 面積		作付経 営体数	作付 面積	作付経 営体数	作付面 積		作付経 営体数	作付 面積	作付経 営体数	作付 面積
大阪府	17	12	56	8	169	10	7	56	4	75	12	12	200	2	2
大阪市	2	2	X	1	X	2	2	X	1	X	1	1	X	1	X
堺市	-	-	-	-	-	-	-	-	-	-	-	-	-	-	-
岸和田市	1	1	X	-	-	-	-	-	-	-	-	-	-	-	-
豊中市	-	-	-	-	-	-	-	-	-	-	-	-	-	-	-
池田市	X	X	X	X	X	X	X	X	X	X	X	X	X	X	X
吹田市	X	X	X	X	X	X	X	X	X	X	X	X	X	X	X
泉大津市	-	-	-	-	-	-	-	-	-	-	-	-	-	-	-
高槻市	X	X	X	X	X	X	X	X	X	X	X	X	X	X	X
貝塚市	-	-	-	-	-	2	1	X	1	X	-	-	-	-	-
守口市	-	-	-	-	-	-	-	-	-	-	-	-	-	-	-
枚方市	-	-	-	-	-	-	-	-	-	-	1	1	X	-	-
茨木市	-	-	-	-	-	-	-	-	-	-	-	-	-	-	-
八尾市	X	X	X	X	X	X	X	X	X	X	X	X	X	X	X
泉佐野市	1	1	X	-	-	1	1	X	-	-	1	1	X	-	-
富田林市	3	1	X	2	X	-	-	-	-	-	1	1	X	-	-
寝屋川市	X	X	X	X	X	X	X	X	X	X	X	X	X	X	X
河内長野市	X	X	X	X	X	X	X	X	X	X	X	X	X	X	X
松原市	-	-	-	-	-	1	1	X	-	-	1	1	X	-	-
大東市	-	-	-	-	-	-	-	-	-	-	-	-	-	-	-
和泉市	2	2	X	1	X	-	-	-	-	-	1	1	X	-	-
箕面市	X	X	X	X	X	X	X	X	X	X	X	X	X	X	X
柏原市	X	X	X	X	X	X	X	X	X	X	X	X	X	X	X
羽曳野市	2	1	X	1	X	1	1	X	-	-	2	2	X	-	-
門真市	X	X	X	X	X	X	X	X	X	X	X	X	X	X	X
摂津市	-	-	-	-	-	-	-	-	-	-	-	-	-	-	-
高石市	-	-	-	-	-	-	-	-	-	-	-	-	-	-	-
藤井寺市	-	-	-	-	-	-	-	-	-	-	-	-	-	-	-
東大阪市	X	X	X	X	X	X	X	X	X	X	X	X	X	X	X
泉南市	1	-	-	1	X	1	-	-	1	X	-	-	-	-	-
四條畷市	X	X	X	X	X	X	X	X	X	X	X	X	X	X	X
交野市	-	-	-	-	-	-	-	-	-	-	-	-	-	-	-
大阪狭山市	-	-	-	-	-	-	-	-	-	-	-	-	-	-	-
阪南市	-	-	-	-	-	-	-	-	-	-	-	-	-	-	-
島本町	-	-	-	-	-	-	-	-	-	-	-	-	-	-	-
豊能町	-	-	-	-	-	-	-	-	-	-	-	-	-	-	-
能勢町	2	2	10	-	-	1	1	X	-	-	2	2	17	-	-
忠岡町	-	-	-	-	-	-	-	-	-	-	-	-	-	-	-
熊取町	X	X	X	X	X	X	X	X	X	X	X	X	X	X	X
田尻町	-	-	-	-	-	-	-	-	-	-	-	-	-	-	-
岬町	-	-	-	-	-	-	-	-	-	-	-	-	-	-	-
太子町	-	-	-	-	-	-	-	-	-	-	-	-	-	-	-
河南町	2	1	X	1	X	1	-	-	1	X	1	1	X	-	-
千早赤阪村	-	-	-	-	-	-	-	-	-	-	-	-	-	-	-

単位 { 経営体数：経営体
面積： a

たまねぎ					ブロッコリー					きゅうり				
作付実 経営体 数	露 地		施 設		作付実 経営体 数	露 地		施 設		作付実 経営体 数	露 地		施 設	
	作付経 営体数	作付 面積	作付経 営体数	作付 面積		作付経 営体数	作付 面積	作付経 営体数	作付 面積		作付経 営体数	作付 面積	作付経 営体数	作付 面積
17	17	665	1	0	10	10	36	2	3	9	5	19	6	12
X	2	X	X	X	1	1	X	1	X	1	1	X	1	X
-	-	-	-	-	-	-	-	-	-	-	-	-	-	-
-	-	-	-	-	1	1	X	-	-	-	-	-	-	-
-	-	-	-	-	-	-	-	-	-	-	-	-	-	-
X	X	X	X	X	X	X	X	X	X	X	X	X	X	X
X	X	X	X	X	X	X	X	X	X	X	X	X	X	X
-	-	-	-	-	-	-	-	-	-	-	-	-	-	-
X	X	X	X	X	X	X	X	X	X	X	X	X	X	X
2	2	X	-	-	-	-	-	-	-	-	-	-	-	-
-	-	-	-	-	-	-	-	-	-	-	-	-	-	-
1	1	X	-	-	-	-	-	-	-	-	-	-	-	-
-	-	-	-	-	-	-	-	-	-	-	-	-	-	-
X	X	X	X	X	X	X	X	X	X	X	X	X	X	X
1	1	X	-	-	-	-	-	-	-	-	-	-	-	-
3	3	52	-	-	2	2	X	-	-	2	1	X	1	X
X	X	X	X	X	X	X	X	X	X	X	X	X	X	X
X	X	X	X	X	X	X	X	X	X	X	X	X	X	X
1	1	X	-	-	-	-	-	-	-	-	-	-	-	-
-	-	-	-	-	-	-	-	-	-	-	-	-	-	-
2	2	X	-	-	1	1	X	1	X	1	1	X	-	-
X	X	X	X	X	X	X	X	X	X	X	X	X	X	X
X	X	X	X	X	X	X	X	X	X	X	X	X	X	X
1	1	X	-	-	1	1	X	-	-	2	-	-	2	X
X	X	X	X	X	X	X	X	X	X	X	X	X	X	X
-	-	-	-	-	-	-	-	-	-	-	-	-	-	-
-	-	-	-	-	-	-	-	-	-	-	-	-	-	-
-	-	-	-	-	-	-	-	-	-	-	-	-	-	-
X	X	X	X	X	X	X	X	X	X	X	X	X	X	X
-	-	-	-	-	-	-	-	-	-	-	-	-	-	-
X	X	X	X	X	X	X	X	X	X	X	X	X	X	X
-	-	-	-	-	-	-	-	-	-	-	-	-	-	-
-	-	-	-	-	-	-	-	-	-	-	-	-	-	-
-	-	-	-	-	-	-	-	-	-	-	-	-	-	-
-	-	-	-	-	-	-	-	-	-	-	-	-	-	-
2	2	57	-	-	2	2	15	-	-	-	-	-	-	-
-	-	-	-	-	-	-	-	-	-	-	-	-	-	-
X	X	X	X	X	X	X	X	X	X	X	X	X	X	X
-	-	-	-	-	-	-	-	-	-	-	-	-	-	-
-	-	-	-	-	-	-	-	-	-	-	-	-	-	-
-	-	-	-	-	-	-	-	-	-	-	-	-	-	-
2	2	X	-	-	1	1	X	-	-	2	1	X	1	X
-	-	-	-	-	-	-	-	-	-	-	-	-	-	-

(6) 販売目的で作付け(栽培)した野菜類の作物別作付(栽培)経営体数と作付け(栽培)面積(つづき)

市区町村名	なす					トマト					ピーマン				
	作付実 経営体 数	露 地		施 設		作付実 経営体 数	露 地		施 設		作付実 経営体 数	露 地		施 設	
		作付経 営体数	作付 面積	作付経 営体数	作付 面積		作付経 営体数	作付 面積	作付経 営体数	作付 面積		作付経 営体数	作付 面積	作付経 営体数	作付 面積
大阪府	12	7	36	7	80	15	7	41	13	59	6	5	21	2	0
大阪府	2	2	X	1	X	2	1	X	2	X	2	2	X	1	X
堺市	-	-	-	-	-	-	-	-	-	-	-	-	-	-	-
岸和田市	2	-	-	2	X	-	-	-	-	-	-	-	-	-	-
豊中市	-	-	-	-	-	-	-	-	-	-	-	-	-	-	-
池田市	X	X	X	X	X	X	X	X	X	X	X	X	X	X	X
吹田市	X	X	X	X	X	X	X	X	X	X	X	X	X	X	X
泉大津市	-	-	-	-	-	-	-	-	-	-	-	-	-	-	-
高槻市	X	X	X	X	X	X	X	X	X	X	X	X	X	X	X
貝塚市	-	-	-	-	-	1	-	-	1	X	-	-	-	-	-
守口市	-	-	-	-	-	-	-	-	-	-	-	-	-	-	-
枚方市	-	-	-	-	-	-	-	-	-	-	-	-	-	-	-
茨木市	-	-	-	-	-	1	1	X	-	-	-	-	-	-	-
八尾市	X	X	X	X	X	X	X	X	X	X	X	X	X	X	X
泉佐野市	1	1	X	-	-	1	1	X	1	X	-	-	-	-	-
富田林市	2	1	X	1	X	2	-	-	2	X	2	1	X	1	X
寝屋川市	X	X	X	X	X	X	X	X	X	X	X	X	X	X	X
河内長野市	X	X	X	X	X	X	X	X	X	X	X	X	X	X	X
松原市	-	-	-	-	-	-	-	-	-	-	-	-	-	-	-
大東市	-	-	-	-	-	-	-	-	-	-	-	-	-	-	-
和泉市	-	-	-	-	-	1	-	-	1	X	-	-	-	-	-
箕面市	X	X	X	X	X	X	X	X	X	X	X	X	X	X	X
柏原市	X	X	X	X	X	X	X	X	X	X	X	X	X	X	X
羽曳野市	2	1	X	1	X	2	-	-	2	X	1	1	X	-	-
門真市	X	X	X	X	X	X	X	X	X	X	X	X	X	X	X
摂津市	-	-	-	-	-	-	-	-	-	-	-	-	-	-	-
高石市	-	-	-	-	-	-	-	-	-	-	-	-	-	-	-
藤井寺市	-	-	-	-	-	-	-	-	-	-	-	-	-	-	-
東大阪市	X	X	X	X	X	X	X	X	X	X	X	X	X	X	X
泉南市	-	-	-	-	-	1	1	X	1	X	-	-	-	-	-
四條畷市	X	X	X	X	X	X	X	X	X	X	X	X	X	X	X
交野市	-	-	-	-	-	-	-	-	-	-	-	-	-	-	-
大阪狭山市	-	-	-	-	-	-	-	-	-	-	-	-	-	-	-
阪南市	-	-	-	-	-	-	-	-	-	-	-	-	-	-	-
島本町	-	-	-	-	-	-	-	-	-	-	-	-	-	-	-
豊能町	-	-	-	-	-	-	-	-	-	-	-	-	-	-	-
能勢町	1	1	X	-	-	1	1	X	1	X	1	1	X	-	-
忠岡町	-	-	-	-	-	-	-	-	-	-	-	-	-	-	-
熊取町	X	X	X	X	X	X	X	X	X	X	X	X	X	X	X
田尻町	-	-	-	-	-	-	-	-	-	-	-	-	-	-	-
岬町	-	-	-	-	-	-	-	-	-	-	-	-	-	-	-
太子町	-	-	-	-	-	-	-	-	-	-	-	-	-	-	-
河南町	1	-	-	1	X	2	1	X	1	X	-	-	-	-	-
千早赤阪村	-	-	-	-	-	-	-	-	-	-	-	-	-	-	-

単位 { 経営体数：経営体
面積：a

いちご					メロン					すいか					その他の野菜					
作付 実 経営 体 数	露 地		施 設		作付 実 経営 体 数	露 地		施 設		作付 実 経営 体 数	露 地		施 設		作付 実 経営 体 数	露 地		施 設		
	作付 経営 体 数	作付 面積	作付 経営 体 数	作付 面積		作付 経営 体 数	作付 面積	作付 経営 体 数	作付 面積		作付 経営 体 数	作付 面積	作付 経営 体 数	作付 面積		作付 経営 体 数	作付 面積	作付 経営 体 数	作付 面積	作付 経営 体 数
7	2	30	6	193	2	-	-	2	4	3	1	10	2	4	24	17	1	605	18	948
2	-	-	2	X	-	-	-	-	-	-	-	-	-	-	2	2	X	2	X	
-	-	-	-	-	-	-	-	-	-	-	-	-	-	-	2	1	X	1	X	
1	-	-	1	X	-	-	-	-	-	-	-	-	-	-	1	-	-	1	X	
-	-	-	-	-	-	-	-	-	-	-	-	-	-	-	-	-	-	-	-	
X	X	X	X	X	X	X	X	X	X	X	X	X	X	X	X	X	X	X	X	X
X	X	X	X	X	X	X	X	X	X	X	X	X	X	X	X	X	X	X	X	X
-	-	-	-	-	-	-	-	-	-	-	-	-	-	-	-	-	-	-	-	
X	X	X	X	X	X	X	X	X	X	X	X	X	X	X	X	X	X	X	X	X
2	1	X	2	X	-	-	-	-	-	-	-	-	-	-	1	1	X	1	X	
-	-	-	-	-	-	-	-	-	-	-	-	-	-	-	-	-	-	-	-	
-	-	-	-	-	-	-	-	-	-	-	-	-	-	-	-	-	-	-	-	
-	-	-	-	-	-	-	-	-	-	-	-	-	-	-	1	1	X	1	X	
X	X	X	X	X	X	X	X	X	X	X	X	X	X	X	X	X	X	X	X	X
-	-	-	-	-	-	-	-	-	-	-	-	-	-	-	1	1	X	1	X	
2	1	X	1	X	-	-	-	-	-	X	X	X	-	-	3	3	599	2	X	
X	X	X	X	X	X	X	X	X	X	X	X	X	X	X	X	X	X	X	X	X
X	X	X	X	X	X	X	X	X	X	X	X	X	X	X	X	X	X	X	X	X
-	-	-	-	-	-	-	-	-	-	-	-	-	-	-	1	1	X	-	-	
-	-	-	-	-	-	-	-	-	-	-	-	-	-	-	-	-	-	-	-	
-	-	-	-	-	-	-	-	-	-	-	-	-	-	-	2	1	X	2	X	
X	X	X	X	X	X	X	X	X	X	X	X	X	X	X	X	X	X	X	X	X
X	X	X	X	X	X	X	X	X	X	X	X	X	X	X	X	X	X	X	X	X
-	-	-	-	-	1	-	-	1	X	1	-	-	1	X	2	1	X	1	X	
X	X	X	X	X	X	X	X	X	X	X	X	X	X	X	X	X	X	X	X	X
-	-	-	-	-	-	-	-	-	-	-	-	-	-	-	-	-	-	-	-	-
-	-	-	-	-	-	-	-	-	-	-	-	-	-	-	-	-	-	-	-	-
-	-	-	-	-	-	-	-	-	-	-	-	-	-	-	-	-	-	-	-	-
-	-	-	-	-	-	-	-	-	-	-	-	-	-	-	-	-	-	-	-	-
-	-	-	-	-	-	-	-	-	-	-	-	-	-	-	-	-	-	-	-	-
-	-	-	-	-	-	-	-	-	-	-	-	-	-	-	-	-	-	-	-	-
X	X	X	X	X	X	X	X	X	X	X	X	X	X	X	X	X	X	X	X	X
-	-	-	-	-	-	-	-	-	-	-	-	-	-	-	-	-	-	-	-	-
-	-	-	-	-	-	-	-	-	-	-	-	-	-	-	-	-	-	-	-	-
-	-	-	-	-	-	-	-	-	-	-	-	-	-	-	-	-	-	-	-	-
-	-	-	-	-	-	-	-	-	-	-	-	-	-	-	-	-	-	-	-	-
-	-	-	-	-	1	-	-	1	X	-	-	-	-	-	1	1	X	-	-	
-	-	-	-	-	-	-	-	-	-	-	-	-	-	-	-	-	-	-	-	-
X	X	X	X	X	X	X	X	X	X	X	X	X	X	X	X	X	X	X	X	X
-	-	-	-	-	-	-	-	-	-	-	-	-	-	-	-	-	-	-	-	-
-	-	-	-	-	-	-	-	-	-	-	-	-	-	-	-	-	-	-	-	-
-	-	-	-	-	-	-	-	-	-	-	-	-	-	-	-	-	-	-	-	-
-	-	-	-	-	-	-	-	-	-	1	-	-	1	X	2	1	X	1	X	
-	-	-	-	-	-	-	-	-	-	-	-	-	-	-	-	-	-	-	-	-

(7) 販売目的で作付け(栽培)した作物の作付(栽培)面積規模別経営体数

ア 稲

単位：経営体

市区町村名	作付経営体数	10a未満	10 ～ 30	30 ～ 50	50a ～ 1.0ha	1.0 ～ 1.5	1.5 ～ 2.0	2.0 ～ 3.0	3.0 ～ 5.0	5.0 ～ 7.5	7.5 ～ 10.0	10.0 ～ 15.0	15.0ha 以上
大阪府	26	-	4	4	10	1	2	2	-	1	-	1	1
大阪市	2	X	X	X	X	X	X	X	X	X	X	X	X
堺市	2	X	X	X	X	X	X	X	X	X	X	X	X
岸和田市	-	-	-	-	-	-	-	-	-	-	-	-	-
豊中市	-	-	-	-	-	-	-	-	-	-	-	-	-
池田市	X	X	X	X	X	X	X	X	X	X	X	X	X
吹田市	X	X	X	X	X	X	X	X	X	X	X	X	X
泉大津市	-	-	-	-	-	-	-	-	-	-	-	-	-
高槻市	X	X	X	X	X	X	X	X	X	X	X	X	X
貝塚市	3	-	2	-	1	-	-	-	-	-	-	-	-
守口市	-	-	-	-	-	-	-	-	-	-	-	-	-
枚方市	1	X	X	X	X	X	X	X	X	X	X	X	X
茨木市	5	-	-	-	3	1	1	-	-	-	-	-	-
八尾市	X	X	X	X	X	X	X	X	X	X	X	X	X
泉佐野市	-	-	-	-	-	-	-	-	-	-	-	-	-
富田林市	1	X	X	X	X	X	X	X	X	X	X	X	X
寝屋川市	X	X	X	X	X	X	X	X	X	X	X	X	X
河内長野市	X	X	X	X	X	X	X	X	X	X	X	X	X
松原市	-	-	-	-	-	-	-	-	-	-	-	-	-
大東市	-	-	-	-	-	-	-	-	-	-	-	-	-
和泉市	1	X	X	X	X	X	X	X	X	X	X	X	X
箕面市	X	X	X	X	X	X	X	X	X	X	X	X	X
柏原市	X	X	X	X	X	X	X	X	X	X	X	X	X
羽曳野市	-	-	-	-	-	-	-	-	-	-	-	-	-
門真市	X	X	X	X	X	X	X	X	X	X	X	X	X
摂津市	-	-	-	-	-	-	-	-	-	-	-	-	-
高石市	-	-	-	-	-	-	-	-	-	-	-	-	-
藤井寺市	-	-	-	-	-	-	-	-	-	-	-	-	-
東大阪市	X	X	X	X	X	X	X	X	X	X	X	X	X
泉南市	1	X	X	X	X	X	X	X	X	X	X	X	X
四條畷市	X	X	X	X	X	X	X	X	X	X	X	X	X
交野市	-	-	-	-	-	-	-	-	-	-	-	-	-
大阪狭山市	-	-	-	-	-	-	-	-	-	-	-	-	-
阪南市	-	-	-	-	-	-	-	-	-	-	-	-	-
島本町	-	-	-	-	-	-	-	-	-	-	-	-	-
豊能町	-	-	-	-	-	-	-	-	-	-	-	-	-
能勢町	4	-	-	-	2	-	-	1	-	-	-	1	-
忠岡町	-	-	-	-	-	-	-	-	-	-	-	-	-
熊取町	X	X	X	X	X	X	X	X	X	X	X	X	X
田尻町	-	-	-	-	-	-	-	-	-	-	-	-	-
岬町	-	-	-	-	-	-	-	-	-	-	-	-	-
太子町	1	X	X	X	X	X	X	X	X	X	X	X	X
河南町	1	X	X	X	X	X	X	X	X	X	X	X	X
千早赤阪村	-	-	-	-	-	-	-	-	-	-	-	-	-

イ 水稻

単位：経営体

市区町村名	作付経営体数	10a未満	10 ～ 30	30 ～ 50	50a ～ 1.0ha	1.0 ～ 1.5	1.5 ～ 2.0	2.0 ～ 3.0	3.0 ～ 5.0	5.0 ～ 7.5	7.5 ～ 10.0	10.0 ～ 15.0	15.0ha 以上
大阪府	26	-	4	4	10	1	2	2	-	1	-	1	1
大阪市	2	X	X	X	X	X	X	X	X	X	X	X	X
堺市	2	X	X	X	X	X	X	X	X	X	X	X	X
岸和田市	-	-	-	-	-	-	-	-	-	-	-	-	-
豊中市	-	-	-	-	-	-	-	-	-	-	-	-	-
池田市	X	X	X	X	X	X	X	X	X	X	X	X	X
吹田市	X	X	X	X	X	X	X	X	X	X	X	X	X
泉大津市	-	-	-	-	-	-	-	-	-	-	-	-	-
高槻市	X	X	X	X	X	X	X	X	X	X	X	X	X
貝塚市	3	-	2	-	1	-	-	-	-	-	-	-	-
守口市	-	-	-	-	-	-	-	-	-	-	-	-	-
枚方市	1	X	X	X	X	X	X	X	X	X	X	X	X
茨木市	5	-	-	-	3	1	1	-	-	-	-	-	-
八尾市	X	X	X	X	X	X	X	X	X	X	X	X	X
泉佐野市	-	-	-	-	-	-	-	-	-	-	-	-	-
富田林市	1	X	X	X	X	X	X	X	X	X	X	X	X
寝屋川市	X	X	X	X	X	X	X	X	X	X	X	X	X
河内長野市	X	X	X	X	X	X	X	X	X	X	X	X	X
松原市	-	-	-	-	-	-	-	-	-	-	-	-	-
大東市	-	-	-	-	-	-	-	-	-	-	-	-	-
和泉市	1	X	X	X	X	X	X	X	X	X	X	X	X
箕面市	X	X	X	X	X	X	X	X	X	X	X	X	X
柏原市	X	X	X	X	X	X	X	X	X	X	X	X	X
羽曳野市	-	-	-	-	-	-	-	-	-	-	-	-	-
門真市	X	X	X	X	X	X	X	X	X	X	X	X	X
摂津市	-	-	-	-	-	-	-	-	-	-	-	-	-
高石市	-	-	-	-	-	-	-	-	-	-	-	-	-
藤井寺市	-	-	-	-	-	-	-	-	-	-	-	-	-
東大阪市	X	X	X	X	X	X	X	X	X	X	X	X	X
泉南市	1	X	X	X	X	X	X	X	X	X	X	X	X
四條畷市	X	X	X	X	X	X	X	X	X	X	X	X	X
交野市	-	-	-	-	-	-	-	-	-	-	-	-	-
大阪狭山市	-	-	-	-	-	-	-	-	-	-	-	-	-
阪南市	-	-	-	-	-	-	-	-	-	-	-	-	-
島本町	-	-	-	-	-	-	-	-	-	-	-	-	-
豊能町	-	-	-	-	-	-	-	-	-	-	-	-	-
能勢町	4	-	-	-	2	-	-	1	-	-	-	1	-
忠岡町	-	-	-	-	-	-	-	-	-	-	-	-	-
熊取町	X	X	X	X	X	X	X	X	X	X	X	X	X
田尻町	-	-	-	-	-	-	-	-	-	-	-	-	-
岬町	-	-	-	-	-	-	-	-	-	-	-	-	-
太子町	1	X	X	X	X	X	X	X	X	X	X	X	X
河南町	1	X	X	X	X	X	X	X	X	X	X	X	X
千早赤阪村	-	-	-	-	-	-	-	-	-	-	-	-	-

ウ 麦類

エ 小麦

オ ばれいしよ

(ア) 計

(ウ) 食用ばれいしよ

単位：経営体

単位：経営体

単位：経営体

単位：経営体

市区町村名	単位：経営体				単位：経営体			単位：経営体				単位：経営体			
	作付経営体数	10a未満	10～30	30a以上	作付経営体数	10a未満	10a以上	作付経営体数	10a未満	10～30	30a以上	作付経営体数	10a未満	10～30	30a以上
大阪府	1	-	1	-	1	1	-	12	8	4	-	12	8	4	-
大阪市	X	X	X	X	X	X	X	-	-	-	-	-	-	-	-
堺市	-	-	-	-	-	-	-	-	-	-	-	-	-	-	-
岸和田市	-	-	-	-	-	-	-	-	-	-	-	-	-	-	-
豊中市	-	-	-	-	-	-	-	-	-	-	-	-	-	-	-
池田市	X	X	X	X	X	X	X	X	X	X	X	X	X	X	X
吹田市	X	X	X	X	X	X	X	X	X	X	X	X	X	X	X
泉大津市	-	-	-	-	-	-	-	-	-	-	-	-	-	-	-
高槻市	X	X	X	X	X	X	X	X	X	X	X	X	X	X	X
貝塚市	-	-	-	-	-	-	-	1	X	X	X	1	X	X	X
守口市	-	-	-	-	-	-	-	-	-	-	-	-	-	-	-
枚方市	-	-	-	-	-	-	-	-	-	-	-	-	-	-	-
茨木市	-	-	-	-	-	-	-	1	X	X	X	1	X	X	X
八尾市	X	X	X	X	X	X	X	X	X	X	X	X	X	X	X
泉佐野市	-	-	-	-	-	-	-	1	X	X	X	1	X	X	X
富田林市	-	-	-	-	-	-	-	3	2	1	-	3	2	1	-
寝屋川市	X	X	X	X	X	X	X	X	X	X	X	X	X	X	X
河内長野市	X	X	X	X	X	X	X	X	X	X	X	X	X	X	X
松原市	-	-	-	-	-	-	-	1	X	X	X	1	X	X	X
大東市	-	-	-	-	-	-	-	-	-	-	-	-	-	-	-
和泉市	-	-	-	-	-	-	-	-	-	-	-	-	-	-	-
箕面市	X	X	X	X	X	X	X	X	X	X	X	X	X	X	X
柏原市	X	X	X	X	X	X	X	X	X	X	X	X	X	X	X
羽曳野市	-	-	-	-	-	-	-	2	X	X	X	2	X	X	X
門真市	X	X	X	X	X	X	X	X	X	X	X	X	X	X	X
摂津市	-	-	-	-	-	-	-	-	-	-	-	-	-	-	-
高石市	-	-	-	-	-	-	-	-	-	-	-	-	-	-	-
藤井寺市	-	-	-	-	-	-	-	-	-	-	-	-	-	-	-
東大阪市	X	X	X	X	X	X	X	X	X	X	X	X	X	X	X
泉南市	-	-	-	-	-	-	-	-	-	-	-	-	-	-	-
四條畷市	X	X	X	X	X	X	X	X	X	X	X	X	X	X	X
交野市	-	-	-	-	-	-	-	-	-	-	-	-	-	-	-
大阪狭山市	-	-	-	-	-	-	-	-	-	-	-	-	-	-	-
阪南市	-	-	-	-	-	-	-	-	-	-	-	-	-	-	-
島本町	-	-	-	-	-	-	-	-	-	-	-	-	-	-	-
豊能町	-	-	-	-	-	-	-	-	-	-	-	-	-	-	-
能勢町	-	-	-	-	-	-	-	2	1	1	-	2	1	1	-
忠岡町	-	-	-	-	-	-	-	-	-	-	-	-	-	-	-
熊取町	X	X	X	X	X	X	X	X	X	X	X	X	X	X	X
田尻町	-	-	-	-	-	-	-	-	-	-	-	-	-	-	-
岬町	-	-	-	-	-	-	-	-	-	-	-	-	-	-	-
太子町	-	-	-	-	-	-	-	-	-	-	-	-	-	-	-
河内町	X	X	X	X	X	X	X	1	X	X	X	1	X	X	X
千早赤阪村	-	-	-	-	-	-	-	-	-	-	-	-	-	-	-

オ ばれいしよ (イ) 原料用ばれいしよ 【大阪府は該当なし】

カ かんしょ

キ 大豆

単位：経営体

単位：経営体

市区町村名	単位：経営体						単位：経営体						
	作付経営体数	10a未満	10 ～ 30	30 ～ 50	50a ～ 1.0ha	1.0ha 以上	作付経営体数	10a未満	10 ～ 30	30 ～ 50	50a ～ 1.0ha	1.0 ～ 1.5	1.5ha 以上
大阪府	6	3	1	-	2	-	7	5	1	-	-	1	-
大阪市	-	-	-	-	-	-	1	X	X	X	X	X	X
堺市	-	-	-	-	-	-	-	-	-	-	-	-	-
岸和田市	-	-	-	-	-	-	-	-	-	-	-	-	-
豊中市	-	-	-	-	-	-	-	-	-	-	-	-	-
池田市	X	X	X	X	X	X	X	X	X	X	X	X	X
吹田市	X	X	X	X	X	X	X	X	X	X	X	X	X
泉大津市	-	-	-	-	-	-	-	-	-	-	-	-	-
高槻市	X	X	X	X	X	X	X	X	X	X	X	X	X
貝塚市	1	X	X	X	X	X	-	-	-	-	-	-	-
守口市	-	-	-	-	-	-	-	-	-	-	-	-	-
枚方市	-	-	-	-	-	-	-	-	-	-	-	-	-
茨木市	1	X	X	X	X	X	1	X	X	X	X	X	X
八尾市	X	X	X	X	X	X	X	X	X	X	X	X	X
泉佐野市	-	-	-	-	-	-	-	-	-	-	-	-	-
富田林市	1	X	X	X	X	X	1	X	X	X	X	X	X
寝屋川市	X	X	X	X	X	X	X	X	X	X	X	X	X
河内長野市	X	X	X	X	X	X	X	X	X	X	X	X	X
松原市	1	X	X	X	X	X	1	X	X	X	X	X	X
大東市	-	-	-	-	-	-	-	-	-	-	-	-	-
和泉市	-	-	-	-	-	-	-	-	-	-	-	-	-
箕面市	X	X	X	X	X	X	X	X	X	X	X	X	X
柏原市	X	X	X	X	X	X	X	X	X	X	X	X	X
羽曳野市	-	-	-	-	-	-	-	-	-	-	-	-	-
門真市	X	X	X	X	X	X	X	X	X	X	X	X	X
摂津市	-	-	-	-	-	-	-	-	-	-	-	-	-
高石市	-	-	-	-	-	-	-	-	-	-	-	-	-
藤井寺市	-	-	-	-	-	-	-	-	-	-	-	-	-
東大阪市	X	X	X	X	X	X	X	X	X	X	X	X	X
泉南市	-	-	-	-	-	-	-	-	-	-	-	-	-
四條畷市	X	X	X	X	X	X	X	X	X	X	X	X	X
交野市	-	-	-	-	-	-	-	-	-	-	-	-	-
大阪狭山市	-	-	-	-	-	-	-	-	-	-	-	-	-
阪南市	-	-	-	-	-	-	-	-	-	-	-	-	-
島本町	-	-	-	-	-	-	-	-	-	-	-	-	-
豊能町	-	-	-	-	-	-	-	-	-	-	-	-	-
能勢町	1	X	X	X	X	X	1	X	X	X	X	X	X
忠岡町	-	-	-	-	-	-	-	-	-	-	-	-	-
熊取町	X	X	X	X	X	X	X	X	X	X	X	X	X
田尻町	-	-	-	-	-	-	-	-	-	-	-	-	-
岬町	-	-	-	-	-	-	-	-	-	-	-	-	-
太子町	-	-	-	-	-	-	-	-	-	-	-	-	-
河南町	1	X	X	X	X	X	2	X	X	X	X	X	X
千早赤阪村	-	-	-	-	-	-	-	-	-	-	-	-	-

ク 野菜類
(ア) 計

単位：経営体

市区町村名	作付経営体数	5a未満	5 ～ 10	10 ～ 20	20 ～ 30	30 ～ 50	50a ～ 1.0ha	1.0 ～ 1.5	1.5 ～ 2.0	2.0 ～ 3.0	3.0 ～ 5.0	5.0 ～ 10.0	10.0ha 以上
大阪府	41	1	2	7	4	8	5	6	2	2	-	4	-
大阪市	X	X	X	X	X	X	X	X	X	X	X	X	X
堺市	2	X	X	X	X	X	X	X	X	X	X	X	X
岸和田市	2	X	X	X	X	X	X	X	X	X	X	X	X
豊中市	-	-	-	-	-	-	-	-	-	-	-	-	-
池田市	X	X	X	X	X	X	X	X	X	X	X	X	X
吹田市	X	X	X	X	X	X	X	X	X	X	X	X	X
泉大津市	-	-	-	-	-	-	-	-	-	-	-	-	-
高槻市	X	X	X	X	X	X	X	X	X	X	X	X	X
貝塚市	5	X	X	X	X	X	X	X	X	X	X	X	X
守口市	-	-	-	-	-	-	-	-	-	-	-	-	-
枚方市	1	X	X	X	X	X	X	X	X	X	X	X	X
茨木市	2	X	X	X	X	X	X	X	X	X	X	X	X
八尾市	X	X	X	X	X	X	X	X	X	X	X	X	X
泉佐野市	1	X	X	X	X	X	X	X	X	X	X	X	X
富田林市	X	X	X	X	X	X	X	X	X	X	X	X	X
寝屋川市	X	X	X	X	X	X	X	X	X	X	X	X	X
河内長野市	X	X	X	X	X	X	X	X	X	X	X	X	X
松原市	1	X	X	X	X	X	X	X	X	X	X	X	X
大東市	-	-	-	-	-	-	-	-	-	-	-	-	-
和泉市	5	X	X	X	X	X	X	X	X	X	X	X	X
箕面市	X	X	X	X	X	X	X	X	X	X	X	X	X
柏原市	X	X	X	X	X	X	X	X	X	X	X	X	X
羽曳野市	2	X	X	X	X	X	X	X	X	X	X	X	X
門真市	X	X	X	X	X	X	X	X	X	X	X	X	X
摂津市	-	-	-	-	-	-	-	-	-	-	-	-	-
高石市	-	-	-	-	-	-	-	-	-	-	-	-	-
藤井寺市	-	-	-	-	-	-	-	-	-	-	-	-	-
東大阪市	X	X	X	X	X	X	X	X	X	X	X	X	X
泉南市	4	X	X	X	X	X	X	X	X	X	X	X	X
四條畷市	X	X	X	X	X	X	X	X	X	X	X	X	X
交野市	-	-	-	-	-	-	-	-	-	-	-	-	-
大阪狭山市	-	-	-	-	-	-	-	-	-	-	-	-	-
阪南市	-	-	-	-	-	-	-	-	-	-	-	-	-
島本町	-	-	-	-	-	-	-	-	-	-	-	-	-
豊能町	-	-	-	-	-	-	-	-	-	-	-	-	-
能勢町	2	X	X	X	X	X	X	X	X	X	X	X	X
忠岡町	-	-	-	-	-	-	-	-	-	-	-	-	-
熊取町	X	X	X	X	X	X	X	X	X	X	X	X	X
田尻町	-	-	-	-	-	-	-	-	-	-	-	-	-
岬町	-	-	-	-	-	-	-	-	-	-	-	-	-
太子町	-	-	-	-	-	-	-	-	-	-	-	-	-
河南町	3	X	X	X	X	X	X	X	X	X	X	X	X
千早赤阪村	-	-	-	-	-	-	-	-	-	-	-	-	-

(イ) 露地

単位：経営体

市区町村名	作付経営体数	5a未満	5 ～ 10	10 ～ 20	20 ～ 30	30 ～ 50	50a ～ 1.0ha	1.0 ～ 1.5	1.5 ～ 2.0	2.0 ～ 3.0	3.0 ～ 5.0	5.0 ～ 10.0	10.0ha 以上
大阪府	30	1	3	7	4	2	5	3	1	-	1	3	-
大阪市	2	X	X	X	X	X	X	X	X	X	X	X	X
堺市	1	X	X	X	X	X	X	X	X	X	X	X	X
岸和田市	1	X	X	X	X	X	X	X	X	X	X	X	X
豊中市	-	-	-	-	-	-	-	-	-	-	-	-	-
池田市	X	X	X	X	X	X	X	X	X	X	X	X	X
吹田市	X	X	X	X	X	X	X	X	X	X	X	X	X
泉大津市	-	-	-	-	-	-	-	-	-	-	-	-	-
高槻市	X	X	X	X	X	X	X	X	X	X	X	X	X
貝塚市	4	X	X	X	X	X	X	X	X	X	X	X	X
守口市	-	-	-	-	-	-	-	-	-	-	-	-	-
枚方市	1	X	X	X	X	X	X	X	X	X	X	X	X
茨木市	2	X	X	X	X	X	X	X	X	X	X	X	X
八尾市	X	X	X	X	X	X	X	X	X	X	X	X	X
泉佐野市	1	X	X	X	X	X	X	X	X	X	X	X	X
富田林市	X	X	X	X	X	X	X	X	X	X	X	X	X
寝屋川市	X	X	X	X	X	X	X	X	X	X	X	X	X
河内長野市	X	X	X	X	X	X	X	X	X	X	X	X	X
松原市	1	X	X	X	X	X	X	X	X	X	X	X	X
大東市	-	-	-	-	-	-	-	-	-	-	-	-	-
和泉市	3	X	X	X	X	X	X	X	X	X	X	X	X
箕面市	X	X	X	X	X	X	X	X	X	X	X	X	X
柏原市	X	X	X	X	X	X	X	X	X	X	X	X	X
羽曳野市	2	X	X	X	X	X	X	X	X	X	X	X	X
門真市	X	X	X	X	X	X	X	X	X	X	X	X	X
摂津市	-	-	-	-	-	-	-	-	-	-	-	-	-
高石市	-	-	-	-	-	-	-	-	-	-	-	-	-
藤井寺市	-	-	-	-	-	-	-	-	-	-	-	-	-
東大阪市	X	X	X	X	X	X	X	X	X	X	X	X	X
泉南市	2	X	X	X	X	X	X	X	X	X	X	X	X
四條畷市	X	X	X	X	X	X	X	X	X	X	X	X	X
交野市	-	-	-	-	-	-	-	-	-	-	-	-	-
大阪狭山市	-	-	-	-	-	-	-	-	-	-	-	-	-
阪南市	-	-	-	-	-	-	-	-	-	-	-	-	-
島本町	-	-	-	-	-	-	-	-	-	-	-	-	-
豊能町	-	-	-	-	-	-	-	-	-	-	-	-	-
能勢町	2	X	X	X	X	X	X	X	X	X	X	X	X
忠岡町	-	-	-	-	-	-	-	-	-	-	-	-	-
熊取町	X	X	X	X	X	X	X	X	X	X	X	X	X
田尻町	-	-	-	-	-	-	-	-	-	-	-	-	-
岬町	-	-	-	-	-	-	-	-	-	-	-	-	-
太子町	-	-	-	-	-	-	-	-	-	-	-	-	-
河南町	2	X	X	X	X	X	X	X	X	X	X	X	X
千早赤阪村	-	-	-	-	-	-	-	-	-	-	-	-	-

(ウ) 施設

単位：経営体

市区町村名	作付経営 体数	5a 未満	5 ～ 10	10 ～ 20	20 ～ 30	30 ～ 50	50a ～ 1.0ha	1.0 ～ 1.5	1.5 ～ 2.0	2.0 ～ 3.0	3.0ha 以上
大阪府	31	5	4	4	3	3	6	3	2	1	-
大阪市	X	X	X	X	X	X	X	X	X	X	X
堺市	1	X	X	X	X	X	X	X	X	X	X
岸和田市	2	X	X	X	X	X	X	X	X	X	X
豊中市	-	-	-	-	-	-	-	-	-	-	-
池田市	X	X	X	X	X	X	X	X	X	X	X
吹田市	X	X	X	X	X	X	X	X	X	X	X
泉大津市	-	-	-	-	-	-	-	-	-	-	-
高槻市	X	X	X	X	X	X	X	X	X	X	X
貝塚市	4	X	X	X	X	X	X	X	X	X	X
守口市	-	-	-	-	-	-	-	-	-	-	-
枚方市	-	-	-	-	-	-	-	-	-	-	-
茨木市	1	X	X	X	X	X	X	X	X	X	X
八尾市	X	X	X	X	X	X	X	X	X	X	X
泉佐野市	1	X	X	X	X	X	X	X	X	X	X
富田林市	2	X	X	X	X	X	X	X	X	X	X
寝屋川市	X	X	X	X	X	X	X	X	X	X	X
河内長野市	X	X	X	X	X	X	X	X	X	X	X
松原市	-	-	-	-	-	-	-	-	-	-	-
大東市	-	-	-	-	-	-	-	-	-	-	-
和泉市	3	X	X	X	X	X	X	X	X	X	X
箕面市	X	X	X	X	X	X	X	X	X	X	X
柏原市	X	X	X	X	X	X	X	X	X	X	X
羽曳野市	2	X	X	X	X	X	X	X	X	X	X
門真市	X	X	X	X	X	X	X	X	X	X	X
摂津市	-	-	-	-	-	-	-	-	-	-	-
高石市	-	-	-	-	-	-	-	-	-	-	-
藤井寺市	-	-	-	-	-	-	-	-	-	-	-
東大阪市	X	X	X	X	X	X	X	X	X	X	X
泉南市	4	X	X	X	X	X	X	X	X	X	X
四條畷市	X	X	X	X	X	X	X	X	X	X	X
交野市	-	-	-	-	-	-	-	-	-	-	-
大阪狭山市	-	-	-	-	-	-	-	-	-	-	-
阪南市	-	-	-	-	-	-	-	-	-	-	-
島本町	-	-	-	-	-	-	-	-	-	-	-
豊能町	-	-	-	-	-	-	-	-	-	-	-
能勢町	2	X	X	X	X	X	X	X	X	X	X
忠岡町	-	-	-	-	-	-	-	-	-	-	-
熊取町	X	X	X	X	X	X	X	X	X	X	X
田尻町	-	-	-	-	-	-	-	-	-	-	-
岬町	-	-	-	-	-	-	-	-	-	-	-
太子町	-	-	-	-	-	-	-	-	-	-	-
河南町	2	X	X	X	X	X	X	X	X	X	X
千早赤阪村	-	-	-	-	-	-	-	-	-	-	-

(8) 販売目的で栽培している果樹類の栽培経営体数と栽培面積

市区町村名	計					温州みかん					その他のかんきつ				
	栽培実 経営体 数	露 地		施 設		栽培実 経営体 数	露 地		施 設		栽培実 経営体 数	露 地		施 設	
		栽培経 営体数	栽培 面積	栽培経 営体数	栽培 面積		栽培経 営体数	栽培 面積	栽培経 営体数	栽培 面積		栽培経 営体数	栽培 面積	栽培経 営体数	栽培 面積
大阪府	18	18	2 696	3	71	5	5	617	-	-	1	1	20	-	-
大阪市	-	-	-	-	-	-	-	-	-	-	-	-	-	-	-
堺市	-	-	-	-	-	-	-	-	-	-	-	-	-	-	-
岸和田市	X	X	X	-	-	-	-	-	-	-	-	-	-	-	-
豊中市	-	-	-	-	-	-	-	-	-	-	-	-	-	-	-
池田市	X	X	X	X	X	X	X	X	X	X	X	X	X	X	X
吹田市	X	X	X	X	X	X	X	X	X	X	X	X	X	X	X
泉大津市	-	-	-	-	-	-	-	-	-	-	-	-	-	-	-
高槻市	X	X	X	X	X	X	X	X	X	X	X	X	X	X	X
貝塚市	2	2	X	-	-	1	1	X	-	-	-	-	-	-	-
守口市	-	-	-	-	-	-	-	-	-	-	-	-	-	-	-
枚方市	2	2	X	-	-	-	-	-	-	-	-	-	-	-	-
茨木市	-	-	-	-	-	-	-	-	-	-	-	-	-	-	-
八尾市	X	X	X	X	X	X	X	X	X	X	X	X	X	X	X
泉佐野市	-	-	-	-	-	-	-	-	-	-	-	-	-	-	-
富田林市	X	X	X	1	X	1	1	X	-	-	-	-	-	-	-
寝屋川市	X	X	X	X	X	X	X	X	X	X	X	X	X	X	X
河内長野市	X	X	X	X	X	X	X	X	X	X	X	X	X	X	X
松原市	1	1	X	-	-	-	-	-	-	-	-	-	-	-	-
大東市	-	-	-	-	-	-	-	-	-	-	-	-	-	-	-
和泉市	2	2	X	-	-	-	-	-	-	-	-	-	-	-	-
箕面市	X	X	X	X	X	X	X	X	X	X	X	X	X	X	X
柏原市	X	X	X	X	X	X	X	X	X	X	X	X	X	X	X
羽曳野市	X	3	X	X	X	1	1	X	-	-	-	-	-	-	-
門真市	X	X	X	X	X	X	X	X	X	X	X	X	X	X	X
摂津市	-	-	-	-	-	-	-	-	-	-	-	-	-	-	-
高石市	-	-	-	-	-	-	-	-	-	-	-	-	-	-	-
藤井寺市	-	-	-	-	-	-	-	-	-	-	-	-	-	-	-
東大阪市	X	X	X	X	X	X	X	X	X	X	X	X	X	X	X
泉南市	-	-	-	-	-	-	-	-	-	-	-	-	-	-	-
四條畷市	X	X	X	X	X	X	X	X	X	X	X	X	X	X	X
交野市	-	-	-	-	-	-	-	-	-	-	-	-	-	-	-
大阪狭山市	-	-	-	-	-	-	-	-	-	-	-	-	-	-	-
阪南市	-	-	-	-	-	-	-	-	-	-	-	-	-	-	-
島本町	-	-	-	-	-	-	-	-	-	-	-	-	-	-	-
豊能町	-	-	-	-	-	-	-	-	-	-	-	-	-	-	-
能勢町	2	2	X	-	-	-	-	-	-	-	-	-	-	-	-
忠岡町	-	-	-	-	-	-	-	-	-	-	-	-	-	-	-
熊取町	X	X	X	X	X	X	X	X	X	X	X	X	X	X	X
田尻町	-	-	-	-	-	-	-	-	-	-	-	-	-	-	-
岬町	-	-	-	-	-	-	-	-	-	-	-	-	-	-	-
太子町	1	1	X	-	-	1	1	X	-	-	-	-	-	-	-
河南町	-	-	-	-	-	-	-	-	-	-	-	-	-	-	-
千早赤阪村	-	-	-	-	-	-	-	-	-	-	-	-	-	-	-

(8) 販売目的で栽培している果樹類の栽培経営体数と栽培面積 (つづき)

市区町村名	もも					おうとう					びわ				
	栽培実 経営体 数	露 地		施 設		栽培実 経営体 数	露 地		施 設		栽培実 経営体 数	露 地		施 設	
		栽培経 営体数	栽培 面積	栽培経 営体数	栽培 面積		栽培経 営体数	栽培 面積	栽培経 営体数	栽培 面積		栽培経 営体数	栽培 面積	栽培経 営体数	栽培 面積
大 阪 府	-	-	-	-	-	1	1	5	-	-	-	-	-	-	-
大 阪 市	-	-	-	-	-	-	-	-	-	-	-	-	-	-	-
堺 市	-	-	-	-	-	-	-	-	-	-	-	-	-	-	-
岸 和 田 市	-	-	-	-	-	X	X	X	-	-	-	-	-	-	-
豊 中 市	-	-	-	-	-	-	-	-	-	-	-	-	-	-	-
池 田 市	X	X	X	X	X	X	X	X	X	X	X	X	X	X	X
吹 田 市	X	X	X	X	X	X	X	X	X	X	X	X	X	X	X
泉 大 津 市	-	-	-	-	-	-	-	-	-	-	-	-	-	-	-
高 槻 市	X	X	X	X	X	X	X	X	X	X	X	X	X	X	X
貝 塚 市	-	-	-	-	-	-	-	-	-	-	-	-	-	-	-
守 口 市	-	-	-	-	-	-	-	-	-	-	-	-	-	-	-
枚 方 市	-	-	-	-	-	-	-	-	-	-	-	-	-	-	-
茨 木 市	-	-	-	-	-	-	-	-	-	-	-	-	-	-	-
八 尾 市	X	X	X	X	X	X	X	X	X	X	X	X	X	X	X
泉 佐 野 市	-	-	-	-	-	-	-	-	-	-	-	-	-	-	-
富 田 林 市	-	-	-	-	-	-	-	-	-	-	-	-	-	-	-
寝 屋 川 市	X	X	X	X	X	X	X	X	X	X	X	X	X	X	X
河 内 長 野 市	X	X	X	X	X	X	X	X	X	X	X	X	X	X	X
松 原 市	-	-	-	-	-	-	-	-	-	-	-	-	-	-	-
大 東 市	-	-	-	-	-	-	-	-	-	-	-	-	-	-	-
和 泉 市	-	-	-	-	-	-	-	-	-	-	-	-	-	-	-
箕 面 市	X	X	X	X	X	X	X	X	X	X	X	X	X	X	X
柏 原 市	X	X	X	X	X	X	X	X	X	X	X	X	X	X	X
羽 曳 野 市	-	-	-	-	-	-	-	-	-	-	-	-	-	-	-
門 真 市	X	X	X	X	X	X	X	X	X	X	X	X	X	X	X
摂 津 市	-	-	-	-	-	-	-	-	-	-	-	-	-	-	-
高 石 市	-	-	-	-	-	-	-	-	-	-	-	-	-	-	-
藤 井 寺 市	-	-	-	-	-	-	-	-	-	-	-	-	-	-	-
東 大 阪 市	X	X	X	X	X	X	X	X	X	X	X	X	X	X	X
泉 南 市	-	-	-	-	-	-	-	-	-	-	-	-	-	-	-
四 條 畷 市	X	X	X	X	X	X	X	X	X	X	X	X	X	X	X
交 野 市	-	-	-	-	-	-	-	-	-	-	-	-	-	-	-
大 阪 狭 山 市	-	-	-	-	-	-	-	-	-	-	-	-	-	-	-
阪 南 市	-	-	-	-	-	-	-	-	-	-	-	-	-	-	-
島 本 町	-	-	-	-	-	-	-	-	-	-	-	-	-	-	-
豊 能 町	-	-	-	-	-	-	-	-	-	-	-	-	-	-	-
能 勢 町	-	-	-	-	-	-	-	-	-	-	-	-	-	-	-
忠 岡 町	-	-	-	-	-	-	-	-	-	-	-	-	-	-	-
熊 取 町	X	X	X	X	X	X	X	X	X	X	X	X	X	X	X
田 尻 町	-	-	-	-	-	-	-	-	-	-	-	-	-	-	-
岬 町	-	-	-	-	-	-	-	-	-	-	-	-	-	-	-
太 子 町	-	-	-	-	-	-	-	-	-	-	-	-	-	-	-
河 南 町	-	-	-	-	-	-	-	-	-	-	-	-	-	-	-
千 早 赤 阪 村	-	-	-	-	-	-	-	-	-	-	-	-	-	-	-

単位 { 経営体数：経営体
面積： a

かき					くり					うめ					すもも				
栽培 実 営 体 数	露 地		施 設		栽培 実 営 体 数	露 地		施 設		栽培 実 営 体 数	露 地		施 設		栽培 実 営 体 数	露 地		施 設	
	栽培 営 体 数	栽培 面 積	栽培 営 体 数	栽培 面 積		栽培 営 体 数	栽培 面 積	栽培 営 体 数	栽培 面 積		栽培 営 体 数	栽培 面 積	栽培 営 体 数	栽培 面 積		栽培 営 体 数	栽培 面 積	栽培 営 体 数	栽培 面 積
3	3	100	-	-	2	2	555	-	-	2	2	70	-	-	2	2	70	-	-
-	-	-	-	-	-	-	-	-	-	-	-	-	-	-	-	-	-	-	-
-	-	-	-	-	-	-	-	-	-	-	-	-	-	-	-	-	-	-	-
-	-	-	-	-	-	-	-	-	-	-	-	-	-	-	-	-	-	-	-
-	-	-	-	-	-	-	-	-	-	-	-	-	-	-	-	-	-	-	-
X	X	X	X	X	X	X	X	X	X	X	X	X	X	X	X	X	X	X	X
X	X	X	X	X	X	X	X	X	X	X	X	X	X	X	X	X	X	X	X
-	-	-	-	-	-	-	-	-	-	-	-	-	-	-	-	-	-	-	-
X	X	X	X	X	X	X	X	X	X	X	X	X	X	X	X	X	X	X	X
-	-	-	-	-	1	1	X	-	-	-	-	-	-	-	-	-	-	-	-
-	-	-	-	-	-	-	-	-	-	-	-	-	-	-	-	-	-	-	-
-	-	-	-	-	-	-	-	-	-	-	-	-	-	-	1	1	X	-	-
-	-	-	-	-	-	-	-	-	-	-	-	-	-	-	-	-	-	-	-
X	X	X	X	X	X	X	X	X	X	X	X	X	X	X	X	X	X	X	X
-	-	-	-	-	-	-	-	-	-	-	-	-	-	-	-	-	-	-	-
1	1	X	-	-	-	-	-	-	-	-	-	-	-	-	-	-	-	-	-
X	X	X	X	X	X	X	X	X	X	X	X	X	X	X	X	X	X	X	X
X	X	X	X	X	X	X	X	X	X	X	X	X	X	X	X	X	X	X	X
-	-	-	-	-	-	-	-	-	-	-	-	-	-	-	-	-	-	-	-
-	-	-	-	-	-	-	-	-	-	-	-	-	-	-	-	-	-	-	-
-	-	-	-	-	-	-	-	-	-	1	1	X	-	-	-	-	-	-	-
X	X	X	X	X	X	X	X	X	X	X	X	X	X	X	X	X	X	X	X
X	X	X	X	X	X	X	X	X	X	X	X	X	X	X	X	X	X	X	X
1	1	X	-	-	-	-	-	-	-	-	-	-	-	-	-	-	-	-	-
X	X	X	X	X	X	X	X	X	X	X	X	X	X	X	X	X	X	X	X
-	-	-	-	-	-	-	-	-	-	-	-	-	-	-	-	-	-	-	-
-	-	-	-	-	-	-	-	-	-	-	-	-	-	-	-	-	-	-	-
-	-	-	-	-	-	-	-	-	-	-	-	-	-	-	-	-	-	-	-
X	X	X	X	X	X	X	X	X	X	X	X	X	X	X	X	X	X	X	X
-	-	-	-	-	-	-	-	-	-	-	-	-	-	-	-	-	-	-	-
X	X	X	X	X	X	X	X	X	X	X	X	X	X	X	X	X	X	X	X
-	-	-	-	-	-	-	-	-	-	-	-	-	-	-	-	-	-	-	-
-	-	-	-	-	-	-	-	-	-	-	-	-	-	-	-	-	-	-	-
-	-	-	-	-	-	-	-	-	-	-	-	-	-	-	-	-	-	-	-
-	-	-	-	-	-	-	-	-	-	-	-	-	-	-	-	-	-	-	-
-	-	-	-	-	1	1	X	-	-	-	-	-	-	-	-	-	-	-	-
-	-	-	-	-	-	-	-	-	-	-	-	-	-	-	-	-	-	-	-
X	X	X	X	X	X	X	X	X	X	X	X	X	X	X	X	X	X	X	X
-	-	-	-	-	-	-	-	-	-	-	-	-	-	-	-	-	-	-	-
-	-	-	-	-	-	-	-	-	-	-	-	-	-	-	-	-	-	-	-
-	-	-	-	-	-	-	-	-	-	-	-	-	-	-	-	-	-	-	-
-	-	-	-	-	-	-	-	-	-	-	-	-	-	-	-	-	-	-	-

(8) 販売目的で栽培している果樹類の栽培経営体数と栽培面積 (つづき)

単位 { 経営体数：経営体
面積：a

市区町村名	キウイフルーツ					パイナップル					その他の果樹				
	栽培実 経営体 数	露 地		施 設		栽培実 経営体 数	露 地		施 設		栽培実 経営体 数	露 地		施 設	
		栽培経 営体数	栽培 面積	栽培経 営体数	栽培 面積		栽培経 営体数	栽培 面積	栽培経 営体数	栽培 面積		栽培経 営体数	栽培 面積	栽培経 営体数	栽培 面積
大阪府	2	2	11	-	-	-	-	-	-	-	6	6	252	1	20
大阪市	-	-	-	-	-	-	-	-	-	-	-	-	-	-	-
堺市	-	-	-	-	-	-	-	-	-	-	-	-	-	-	-
岸和田市	-	-	-	-	-	-	-	-	-	-	-	-	-	-	-
豊中市	-	-	-	-	-	-	-	-	-	-	-	-	-	-	-
池田市	X	X	X	X	X	X	X	X	X	X	X	X	X	X	X
吹田市	X	X	X	X	X	X	X	X	X	X	X	X	X	X	X
泉大津市	-	-	-	-	-	-	-	-	-	-	-	-	-	-	-
高槻市	X	X	X	X	X	X	X	X	X	X	X	X	X	X	X
貝塚市	-	-	-	-	-	-	-	-	-	-	-	-	-	-	-
守口市	-	-	-	-	-	-	-	-	-	-	-	-	-	-	-
枚方市	-	-	-	-	-	-	-	-	-	-	-	-	-	-	-
茨木市	-	-	-	-	-	-	-	-	-	-	-	-	-	-	-
八尾市	X	X	X	X	X	X	X	X	X	X	X	X	X	X	X
泉佐野市	-	-	-	-	-	-	-	-	-	-	-	-	-	-	-
富田林市	-	-	-	-	-	-	-	-	-	-	1	1	X	-	-
寝屋川市	X	X	X	X	X	X	X	X	X	X	X	X	X	X	X
河内長野市	X	X	X	X	X	X	X	X	X	X	X	X	X	X	X
松原市	-	-	-	-	-	-	-	-	-	-	1	1	X	-	-
大東市	-	-	-	-	-	-	-	-	-	-	-	-	-	-	-
和泉市	-	-	-	-	-	-	-	-	-	-	2	2	X	-	-
箕面市	X	X	X	X	X	X	X	X	X	X	X	X	X	X	X
柏原市	X	X	X	X	X	X	X	X	X	X	X	X	X	X	X
羽曳野市	1	1	X	-	-	-	-	-	-	-	X	2	X	X	X
門真市	X	X	X	X	X	X	X	X	X	X	X	X	X	X	X
摂津市	-	-	-	-	-	-	-	-	-	-	-	-	-	-	-
高石市	-	-	-	-	-	-	-	-	-	-	-	-	-	-	-
藤井寺市	-	-	-	-	-	-	-	-	-	-	-	-	-	-	-
東大阪市	X	X	X	X	X	X	X	X	X	X	X	X	X	X	X
泉南市	-	-	-	-	-	-	-	-	-	-	-	-	-	-	-
四條畷市	X	X	X	X	X	X	X	X	X	X	X	X	X	X	X
交野市	-	-	-	-	-	-	-	-	-	-	-	-	-	-	-
大阪狭山市	-	-	-	-	-	-	-	-	-	-	-	-	-	-	-
阪南市	-	-	-	-	-	-	-	-	-	-	-	-	-	-	-
島本町	-	-	-	-	-	-	-	-	-	-	-	-	-	-	-
豊能町	-	-	-	-	-	-	-	-	-	-	-	-	-	-	-
能勢町	-	-	-	-	-	-	-	-	-	-	-	-	-	-	-
忠岡町	-	-	-	-	-	-	-	-	-	-	-	-	-	-	-
熊取町	X	X	X	X	X	X	X	X	X	X	X	X	X	X	X
田尻町	-	-	-	-	-	-	-	-	-	-	-	-	-	-	-
岬町	-	-	-	-	-	-	-	-	-	-	-	-	-	-	-
太子町	-	-	-	-	-	-	-	-	-	-	-	-	-	-	-
河南町	-	-	-	-	-	-	-	-	-	-	-	-	-	-	-
千早赤阪村	-	-	-	-	-	-	-	-	-	-	-	-	-	-	-

(9) 販売目的で栽培している果樹類の栽培面積規模別経営体数

ア 計

単位：経営体

市区町村名	栽培 経営体数	10a 未満	10 ～ 30	30 ～ 50	50a ～ 1.0ha	1.0 ～ 1.5	1.5 ～ 2.0	2.0 ～ 3.0	3.0 ～ 5.0	5.0 ～ 10.0	10.0ha 以上
大阪府	18	2	2	4	2	2	-	2	3	1	-
大阪市	-	-	-	-	-	-	-	-	-	-	-
堺市	-	-	-	-	-	-	-	-	-	-	-
岸和田市	X	X	X	X	X	X	X	X	X	X	X
豊中市	-	-	-	-	-	-	-	-	-	-	-
池田市	X	X	X	X	X	X	X	X	X	X	X
吹田市	X	X	X	X	X	X	X	X	X	X	X
泉大津市	-	-	-	-	-	-	-	-	-	-	-
高槻市	X	X	X	X	X	X	X	X	X	X	X
貝塚市	2	X	X	X	X	X	X	X	X	X	X
守口市	-	-	-	-	-	-	-	-	-	-	-
枚方市	2	X	X	X	X	X	X	X	X	X	X
茨木市	-	-	-	-	-	-	-	-	-	-	-
八尾市	X	X	X	X	X	X	X	X	X	X	X
泉佐野市	-	-	-	-	-	-	-	-	-	-	-
富田林市	X	X	X	X	X	X	X	X	X	X	X
寝屋川市	X	X	X	X	X	X	X	X	X	X	X
河内長野市	X	X	X	X	X	X	X	X	X	X	X
松原市	1	X	X	X	X	X	X	X	X	X	X
大東市	-	-	-	-	-	-	-	-	-	-	-
和泉市	2	X	X	X	X	X	X	X	X	X	X
箕面市	X	X	X	X	X	X	X	X	X	X	X
柏原市	X	X	X	X	X	X	X	X	X	X	X
羽曳野市	X	X	X	X	X	X	X	X	X	X	X
門真市	X	X	X	X	X	X	X	X	X	X	X
摂津市	-	-	-	-	-	-	-	-	-	-	-
高石市	-	-	-	-	-	-	-	-	-	-	-
藤井寺市	-	-	-	-	-	-	-	-	-	-	-
東大阪市	X	X	X	X	X	X	X	X	X	X	X
泉南市	-	-	-	-	-	-	-	-	-	-	-
四條畷市	X	X	X	X	X	X	X	X	X	X	X
交野市	-	-	-	-	-	-	-	-	-	-	-
大阪狭山市	-	-	-	-	-	-	-	-	-	-	-
阪南市	-	-	-	-	-	-	-	-	-	-	-
島本町	-	-	-	-	-	-	-	-	-	-	-
豊能町	-	-	-	-	-	-	-	-	-	-	-
能勢町	2	X	X	X	X	X	X	X	X	X	X
忠岡町	-	-	-	-	-	-	-	-	-	-	-
熊取町	X	X	X	X	X	X	X	X	X	X	X
田尻町	-	-	-	-	-	-	-	-	-	-	-
岬町	-	-	-	-	-	-	-	-	-	-	-
太子町	1	X	X	X	X	X	X	X	X	X	X
河南町	-	-	-	-	-	-	-	-	-	-	-
千早赤阪村	-	-	-	-	-	-	-	-	-	-	-

イ 露地

ウ 施設

単位：経営体

単位：経営体

市区町村名	単位：経営体											単位：経営体					
	栽培 経営 体数	10a 未満	10 ～ 30	30 ～ 50	50a ～ 1.0ha	1.0 ～ 1.5	1.5 ～ 2.0	2.0 ～ 3.0	3.0 ～ 5.0	5.0 ～ 10.0	10.0 ha 以上	栽培 経営 体数	10a 未満	10 ～ 30	30 ～ 50	50a ～ 1.0ha	1.0 ha 以上
大阪府	18	2	3	3	2	2	-	2	3	1	-	3	1	1	-	1	-
大阪市	-	-	-	-	-	-	-	-	-	-	-	-	-	-	-	-	-
堺市	-	-	-	-	-	-	-	-	-	-	-	-	-	-	-	-	-
岸和田市	X	X	X	X	X	X	X	X	X	X	X	-	-	-	-	-	-
豊中市	-	-	-	-	-	-	-	-	-	-	-	-	-	-	-	-	-
池田市	X	X	X	X	X	X	X	X	X	X	X	X	X	X	X	X	X
吹田市	X	X	X	X	X	X	X	X	X	X	X	X	X	X	X	X	X
泉大津市	-	-	-	-	-	-	-	-	-	-	-	-	-	-	-	-	-
高槻市	X	X	X	X	X	X	X	X	X	X	X	X	X	X	X	X	X
貝塚市	2	X	X	X	X	X	X	X	X	X	X	-	-	-	-	-	-
守口市	-	-	-	-	-	-	-	-	-	-	-	-	-	-	-	-	-
枚方市	2	X	X	X	X	X	X	X	X	X	X	-	-	-	-	-	-
茨木市	-	-	-	-	-	-	-	-	-	-	-	-	-	-	-	-	-
八尾市	X	X	X	X	X	X	X	X	X	X	X	X	X	X	X	X	X
泉佐野市	-	-	-	-	-	-	-	-	-	-	-	-	-	-	-	-	-
富田林市	X	X	X	X	X	X	X	X	X	X	X	1	X	X	X	X	X
寝屋川市	X	X	X	X	X	X	X	X	X	X	X	X	X	X	X	X	X
河内長野市	X	X	X	X	X	X	X	X	X	X	X	X	X	X	X	X	X
松原市	1	X	X	X	X	X	X	X	X	X	X	-	-	-	-	-	-
大東市	-	-	-	-	-	-	-	-	-	-	-	-	-	-	-	-	-
和泉市	2	X	X	X	X	X	X	X	X	X	X	-	-	-	-	-	-
箕面市	X	X	X	X	X	X	X	X	X	X	X	X	X	X	X	X	X
柏原市	X	X	X	X	X	X	X	X	X	X	X	X	X	X	X	X	X
羽曳野市	3	X	X	X	X	X	X	X	X	X	X	X	X	X	X	X	X
門真市	X	X	X	X	X	X	X	X	X	X	X	X	X	X	X	X	X
摂津市	-	-	-	-	-	-	-	-	-	-	-	-	-	-	-	-	-
高石市	-	-	-	-	-	-	-	-	-	-	-	-	-	-	-	-	-
藤井寺市	-	-	-	-	-	-	-	-	-	-	-	-	-	-	-	-	-
東大阪市	X	X	X	X	X	X	X	X	X	X	X	X	X	X	X	X	X
泉南市	-	-	-	-	-	-	-	-	-	-	-	-	-	-	-	-	-
四條畷市	X	X	X	X	X	X	X	X	X	X	X	X	X	X	X	X	X
交野市	-	-	-	-	-	-	-	-	-	-	-	-	-	-	-	-	-
大阪狭山市	-	-	-	-	-	-	-	-	-	-	-	-	-	-	-	-	-
阪南市	-	-	-	-	-	-	-	-	-	-	-	-	-	-	-	-	-
島本町	-	-	-	-	-	-	-	-	-	-	-	-	-	-	-	-	-
豊能町	-	-	-	-	-	-	-	-	-	-	-	-	-	-	-	-	-
能勢町	2	X	X	X	X	X	X	X	X	X	X	-	-	-	-	-	-
忠岡町	-	-	-	-	-	-	-	-	-	-	-	-	-	-	-	-	-
熊取町	X	X	X	X	X	X	X	X	X	X	X	X	X	X	X	X	X
田尻町	-	-	-	-	-	-	-	-	-	-	-	-	-	-	-	-	-
岬町	-	-	-	-	-	-	-	-	-	-	-	-	-	-	-	-	-
太子町	1	X	X	X	X	X	X	X	X	X	X	-	-	-	-	-	-
河南町	-	-	-	-	-	-	-	-	-	-	-	-	-	-	-	-	-
千早赤阪村	-	-	-	-	-	-	-	-	-	-	-	-	-	-	-	-	-

(10) 販売目的で栽培した花き類・花木の栽培経営体数と栽培面積

 単位 { 経営体数：経営体
面積：a

市区町村名	花き類					花木				
	栽培実経営体数	露地		施設		栽培実経営体数	露地		施設	
		栽培経営体数	栽培面積	栽培経営体数	栽培面積		栽培経営体数	栽培面積	栽培経営体数	栽培面積
大阪府	9	8	427	7	877	7	7	343	1	3
大阪市	-	-	-	-	-	-	-	-	-	-
堺市	-	-	-	-	-	-	-	-	-	-
岸和田市	-	-	-	-	-	-	-	-	-	-
豊中市	-	-	-	-	-	-	-	-	-	-
池田市	X	X	X	X	X	X	X	X	X	X
吹田市	X	X	X	X	X	X	X	X	X	X
泉大津市	-	-	-	-	-	-	-	-	-	-
高槻市	X	X	X	X	X	X	X	X	X	X
貝塚市	-	-	-	-	-	-	-	-	-	-
守口市	-	-	-	-	-	-	-	-	-	-
枚方市	-	-	-	-	-	-	-	-	-	-
茨木市	2	2	X	2	X	-	-	-	-	-
八尾市	X	X	X	X	X	X	X	X	X	X
泉佐野市	-	-	-	-	-	-	-	-	-	-
富田林市	-	-	-	-	-	1	1	X	-	-
寝屋川市	X	X	X	X	X	X	X	X	X	X
河内長野市	X	X	X	X	X	X	X	X	X	X
松原市	1	1	X	1	X	-	-	-	-	-
大東市	-	-	-	-	-	-	-	-	-	-
和泉市	1	1	X	-	-	1	1	X	-	-
箕面市	X	X	X	X	X	X	X	X	X	X
柏原市	X	X	X	X	X	X	X	X	X	X
羽曳野市	1	1	X	1	X	1	1	X	-	-
門真市	X	X	X	X	X	X	X	X	X	X
摂津市	-	-	-	-	-	-	-	-	-	-
高石市	-	-	-	-	-	-	-	-	-	-
藤井寺市	-	-	-	-	-	-	-	-	-	-
東大阪市	X	X	X	X	X	X	X	X	X	X
泉南市	2	1	X	2	X	X	1	X	X	X
四條畷市	X	X	X	X	X	X	X	X	X	X
交野市	-	-	-	-	-	-	-	-	-	-
大阪狭山市	-	-	-	-	-	-	-	-	-	-
阪南市	-	-	-	-	-	-	-	-	-	-
島本町	-	-	-	-	-	-	-	-	-	-
豊能町	-	-	-	-	-	-	-	-	-	-
能勢町	1	1	X	-	-	-	-	-	-	-
忠岡町	-	-	-	-	-	-	-	-	-	-
熊取町	X	X	X	X	X	X	X	X	X	X
田尻町	-	-	-	-	-	-	-	-	-	-
岬町	-	-	-	-	-	-	-	-	-	-
太子町	-	-	-	-	-	-	-	-	-	-
河南町	-	-	-	-	-	-	-	-	-	-
千早赤阪村	-	-	-	-	-	-	-	-	-	-

(11) 販売目的で栽培した花き類の品目別栽培経営体数

(12) 販売目的で作付（栽培）したその他作物の作付（栽培）経営体数と作付（栽培）面積

単位：経営体

単位 { 経営体数：経営体
面積：a

市区町村名	栽培実経営体数	切り花類栽培経営体数	球根類栽培経営体数	鉢ものの類栽培経営体数	花壇用苗もの類栽培経営体数	その他作物				
						栽培実経営体数	露地		施設	
							栽培経営体数	栽培面積	栽培経営体数	栽培面積
大阪府	9	4	3	2	6	2	2	25	1	0
大阪市	-	-	-	-	-	-	-	-	-	-
堺市	-	-	-	-	-	-	-	-	-	-
岸和田市	-	-	-	-	-	-	-	-	-	-
豊中市	-	-	-	-	-	-	-	-	-	-
池田市	X	X	X	X	X	X	X	X	X	X
吹田市	X	X	X	X	X	X	X	X	X	X
泉大津市	-	-	-	-	-	-	-	-	-	-
高槻市	X	X	X	X	X	X	X	X	X	X
貝塚市	-	-	-	-	-	-	-	-	-	-
守口市	-	-	-	-	-	-	-	-	-	-
枚方市	-	-	-	-	-	-	-	-	-	-
茨木市	2	-	-	1	2	-	-	-	-	-
八尾市	X	X	X	X	X	X	X	X	X	X
泉佐野市	-	-	-	-	-	-	-	-	-	-
富田林市	-	-	-	-	-	-	-	-	-	-
寝屋川市	X	X	X	X	X	X	X	X	X	X
河内長野市	X	X	X	X	X	X	X	X	X	X
松原市	1	-	-	-	1	-	-	-	-	-
大東市	-	-	-	-	-	-	-	-	-	-
和泉市	1	1	1	1	1	1	1	X	-	-
箕面市	X	X	X	X	X	X	X	X	X	X
柏原市	X	X	X	X	X	X	X	X	X	X
羽曳野市	1	1	1	-	-	X	1	X	X	X
門真市	X	X	X	X	X	X	X	X	X	X
摂津市	-	-	-	-	-	-	-	-	-	-
高石市	-	-	-	-	-	-	-	-	-	-
藤井寺市	-	-	-	-	-	-	-	-	-	-
東大阪市	X	X	X	X	X	X	X	X	X	X
泉南市	2	1	1	-	1	-	-	-	-	-
四條畷市	X	X	X	X	X	X	X	X	X	X
交野市	-	-	-	-	-	-	-	-	-	-
大阪狭山市	-	-	-	-	-	-	-	-	-	-
阪南市	-	-	-	-	-	-	-	-	-	-
島本町	-	-	-	-	-	-	-	-	-	-
豊能町	-	-	-	-	-	-	-	-	-	-
能勢町	1	1	-	-	-	-	-	-	-	-
忠岡町	-	-	-	-	-	-	-	-	-	-
熊取町	X	X	X	X	X	X	X	X	X	X
田尻町	-	-	-	-	-	-	-	-	-	-
岬町	-	-	-	-	-	-	-	-	-	-
太子町	-	-	-	-	-	-	-	-	-	-
河南町	-	-	-	-	-	-	-	-	-	-
千早赤阪村	-	-	-	-	-	-	-	-	-	-

6-6 家畜等

(1) 家畜等を販売目的で飼養している経営体数と飼養頭羽数

単位 { 経営体数：経営体
頭数：頭
羽数：羽

市区町村名	乳用牛		肉用牛						豚		採卵鶏		ブロイラー		この栽培を行っている経営体数	その他の農業を行っている経営体数		
	飼養経営体数	飼養頭数	飼養実体数	飼養頭数	肥育中の牛		売る予定の子牛		飼養経営体数	飼養頭数	飼養経営体数	飼養羽数	出荷した経営体数	出荷羽数				
					飼養経営体数	飼養頭数	飼養経営体数	飼養頭数										
大阪府	1	678	3	395	3	350	1	30	4	4	459	2	5	288	-	-	6	3
大阪市	-	-	-	-	-	-	-	-	-	-	-	-	-	-	-	-	-	-
堺市	X	X	1	X	1	X	-	-	-	-	-	-	-	-	-	-	-	-
岸和田市	-	-	-	-	-	-	-	-	-	-	-	-	-	-	-	-	1	-
豊中市	-	-	-	-	-	-	-	-	-	-	-	-	-	-	-	-	-	-
池田市	X	X	X	X	X	X	X	X	X	X	X	X	X	X	X	X	X	X
吹田市	X	X	X	X	X	X	X	X	X	X	X	X	X	X	X	X	X	X
泉大津市	-	-	-	-	-	-	-	-	-	-	-	-	-	-	-	-	-	-
高槻市	X	X	X	X	X	X	X	X	X	X	X	X	X	X	X	X	X	X
貝塚市	-	-	-	-	-	-	-	-	-	-	-	-	-	-	-	-	-	-
守口市	-	-	-	-	-	-	-	-	-	-	-	-	-	-	-	-	-	-
枚方市	-	-	-	-	-	-	-	-	-	-	-	-	-	-	-	-	-	1
茨木市	-	-	-	-	-	-	-	-	-	-	-	-	-	-	-	-	1	-
八尾市	X	X	X	X	X	X	X	X	X	X	X	X	X	X	X	X	X	X
泉佐野市	-	-	-	-	-	-	-	-	1	X	-	-	-	-	-	-	-	-
富田林市	-	-	-	-	-	-	-	-	-	-	-	-	-	-	-	-	1	-
寝屋川市	X	X	X	X	X	X	X	X	X	X	X	X	X	X	X	X	X	X
河内長野市	X	X	X	X	X	X	X	X	X	X	X	X	X	X	X	X	X	X
松原市	-	-	-	-	-	-	-	-	-	-	-	-	-	-	-	-	-	1
大東市	-	-	-	-	-	-	-	-	-	-	-	-	-	-	-	-	-	-
和泉市	-	-	-	-	-	-	-	-	-	-	-	-	-	-	-	-	1	-
箕面市	X	X	X	X	X	X	X	X	X	X	X	X	X	X	X	X	X	X
柏原市	X	X	X	X	X	X	X	X	X	X	X	X	X	X	X	X	X	X
羽曳野市	-	-	-	-	-	-	-	-	-	-	-	-	-	-	-	-	1	-
門真市	X	X	X	X	X	X	X	X	X	X	X	X	X	X	X	X	X	X
摂津市	-	-	-	-	-	-	-	-	-	-	-	-	-	-	-	-	-	-
高石市	-	-	-	-	-	-	-	-	-	-	-	-	-	-	-	-	-	-
藤井寺市	-	-	-	-	-	-	-	-	-	-	-	-	-	-	-	-	-	-
東大阪市	X	X	X	X	X	X	X	X	X	X	X	X	X	X	X	X	X	X
泉南市	-	-	-	-	-	-	-	-	-	-	-	-	-	-	-	-	-	-
四條畷市	X	X	X	X	X	X	X	X	X	X	X	X	X	X	X	X	X	X
交野市	-	-	-	-	-	-	-	-	-	-	-	-	-	-	-	-	-	-
大阪狭山市	-	-	-	-	-	-	-	-	-	-	-	-	-	-	-	-	-	-
阪南市	-	-	-	-	-	-	-	-	-	-	-	-	-	-	-	-	-	-
島本町	-	-	-	-	-	-	-	-	-	-	-	-	-	-	-	-	-	-
豊能町	-	-	-	-	-	-	-	-	-	-	-	-	-	-	-	-	-	-
能勢町	-	-	X	X	X	X	X	X	X	-	-	1	X	-	-	-	-	1
忠岡町	-	-	-	-	-	-	-	-	-	-	-	-	-	-	-	-	-	-
熊取町	X	X	X	X	X	X	X	X	X	X	X	X	X	X	X	X	X	X
田尻町	-	-	-	-	-	-	-	-	-	-	-	-	-	-	-	-	-	-
岬町	-	-	-	-	-	-	-	-	-	-	-	-	-	-	-	-	-	-
太子町	-	-	-	-	-	-	-	-	-	-	-	-	-	-	-	-	-	-
河南町	-	-	X	X	1	X	-	-	1	X	1	X	-	-	-	-	-	-
千早赤阪村	-	-	-	-	-	-	-	-	-	-	-	-	-	-	-	-	-	-

(2) 乳用牛を販売目的で飼養している経営体数と飼養頭数 (3) 2歳以上の乳用牛の飼養頭数規模別経営体数

市区町村名	飼養実経営体数	飼養頭数	単位 { 経営体数：経営体 頭数：頭				単位 { 経営体数：経営体 頭数：頭					
			2歳以上		2歳未満		計		1～149頭		150頭以上	
			飼養経営体数	飼養頭数	飼養経営体数	飼養頭数	経営体数	頭数	経営体数	頭数	経営体数	頭数
大阪府	1	678	1	678	-	-	1	678	-	-	1	678
大阪市	-	-	-	-	-	-	-	-	-	-	-	-
堺市	X	X	X	X	-	-	X	X	X	X	X	X
岸和田市	-	X	-	-	-	-	-	-	-	-	-	-
豊中市	-	-	-	-	-	-	-	-	-	-	-	-
池田市	X	X	X	X	X	X	X	X	X	X	X	X
吹田市	X	X	X	X	X	X	X	X	X	X	X	X
泉大津市	-	-	-	-	-	-	-	-	-	-	-	-
高槻市	X	X	X	X	X	X	X	X	X	X	X	X
貝塚市	-	-	-	-	-	-	-	-	-	-	-	-
守口市	-	-	-	-	-	-	-	-	-	-	-	-
枚方市	-	X	-	-	-	-	-	-	-	-	-	-
茨木市	-	-	-	-	-	-	-	-	-	-	-	-
八尾市	X	X	X	X	X	X	X	X	X	X	X	X
泉佐野市	-	X	-	-	-	-	-	-	-	-	-	-
富田林市	-	X	-	-	-	-	-	-	-	-	-	-
寝屋川市	X	X	X	X	X	X	X	X	X	X	X	X
河内長野市	X	X	X	X	X	X	X	X	X	X	X	X
松原市	-	-	-	-	-	-	-	-	-	-	-	-
大東市	-	-	-	-	-	-	-	-	-	-	-	-
和泉市	-	X	-	-	-	-	-	-	-	-	-	-
箕面市	X	X	X	X	X	X	X	X	X	X	X	X
柏原市	X	X	X	X	X	X	X	X	X	X	X	X
羽曳野市	-	-	-	-	-	-	-	-	-	-	-	-
門真市	X	X	X	X	X	X	X	X	X	X	X	X
摂津市	-	-	-	-	-	-	-	-	-	-	-	-
高石市	-	-	-	-	-	-	-	-	-	-	-	-
藤井寺市	-	-	-	-	-	-	-	-	-	-	-	-
東大阪市	X	X	X	X	X	X	X	X	X	X	X	X
泉南市	-	-	-	-	-	-	-	-	-	-	-	-
四條畷市	X	X	X	X	X	X	X	X	X	X	X	X
交野市	-	-	-	-	-	-	-	-	-	-	-	-
大阪狭山市	-	-	-	-	-	-	-	-	-	-	-	-
阪南市	-	-	-	-	-	-	-	-	-	-	-	-
島本町	-	-	-	-	-	-	-	-	-	-	-	-
豊能町	-	-	-	-	-	-	-	-	-	-	-	-
能勢町	-	X	-	-	-	-	-	-	-	-	-	-
忠岡町	-	-	-	-	-	-	-	-	-	-	-	-
熊取町	X	X	X	X	X	X	X	X	X	X	X	X
田尻町	-	-	-	-	-	-	-	-	-	-	-	-
岬町	-	-	-	-	-	-	-	-	-	-	-	-
太子町	-	-	-	-	-	-	-	-	-	-	-	-
河南町	-	-	-	-	-	-	-	-	-	-	-	-
千早赤阪村	-	-	-	-	-	-	-	-	-	-	-	-

(4) 肉用種の牛を販売目的で飼養している経営体数と飼養頭数

 単位 { 経営体数：経営体
 頭数：頭

市区町村名	飼養 実経営体数	頭数	子取り用めす牛		肥育中の牛		売る予定の子牛等	
			経営体数	頭数	経営体数	頭数	経営体数	頭数
大阪府	2	120	1	15	2	105	-	-
大阪市	-	-	-	-	-	-	-	-
堺市	1	X	-	-	1	X	-	-
岸和田市	-	-	-	-	-	-	-	-
豊中市	-	-	-	-	-	-	-	-
池田市	X	X	X	X	X	X	X	X
吹田市	X	X	X	X	X	X	X	X
泉大津市	-	-	-	-	-	-	-	-
高槻市	X	X	X	X	X	X	X	X
貝塚市	-	-	-	-	-	-	-	-
守口市	-	-	-	-	-	-	-	-
枚方市	-	-	-	-	-	-	-	-
茨木市	-	-	-	-	-	-	-	-
八尾市	X	X	X	X	X	X	X	X
泉佐野市	-	-	-	-	-	-	-	-
富田林市	-	-	-	-	-	-	-	-
寝屋川市	X	X	X	X	X	X	X	X
河内長野市	X	X	X	X	X	X	X	X
松原市	-	-	-	-	-	-	-	-
大東市	-	-	-	-	-	-	-	-
和泉市	-	-	-	-	-	-	-	-
箕面市	X	X	X	X	X	X	X	X
柏原市	X	X	X	X	X	X	X	X
羽曳野市	-	-	-	-	-	-	-	-
門真市	X	X	X	X	X	X	X	X
摂津市	-	-	-	-	-	-	-	-
高石市	-	-	-	-	-	-	-	-
藤井寺市	-	-	-	-	-	-	-	-
東大阪市	X	X	X	X	X	X	X	X
泉南市	-	-	-	-	-	-	-	-
四條畷市	X	X	X	X	X	X	X	X
交野市	-	-	-	-	-	-	-	-
大阪狭山市	-	-	-	-	-	-	-	-
阪南市	-	-	-	-	-	-	-	-
島本町	-	-	-	-	-	-	-	-
豊能町	-	-	-	-	-	-	-	-
能勢町	-	X	-	-	-	-	-	-
忠岡町	-	-	-	-	-	-	-	-
熊取町	X	X	X	X	X	X	X	X
田尻町	-	-	-	-	-	-	-	-
岬町	-	-	-	-	-	-	-	-
太子町	-	-	-	-	-	-	-	-
河南町	X	X	X	X	1	X	-	-
千早赤阪村	-	-	-	-	-	-	-	-

(5) 肉用種の子取り用めす牛の飼養頭数規模別経営体数と飼養頭数

単位 { 経営体数：経営体
頭数：頭

市区町村名	計		1 頭		2 頭		3 ~ 4		5 ~ 9		10 ~ 19		20 頭以上	
	経営体数	頭数	経営体数	頭数	経営体数	頭数	経営体数	頭数	経営体数	頭数	経営体数	頭数	経営体数	頭数
大阪府	1	15	-	-	-	-	-	-	-	-	1	15	-	-
大阪市	-	-	-	-	-	-	-	-	-	-	-	-	-	-
堺市	-	-	-	-	-	-	-	-	-	-	-	-	-	-
岸和田市	-	-	-	-	-	-	-	-	-	-	-	-	-	-
豊中市	-	-	-	-	-	-	-	-	-	-	-	-	-	-
池田市	X	X	X	X	X	X	X	X	X	X	X	X	X	X
吹田市	X	X	X	X	X	X	X	X	X	X	X	X	X	X
泉大津市	-	-	-	-	-	-	-	-	-	-	-	-	-	-
高槻市	X	X	X	X	X	X	X	X	X	X	X	X	X	X
貝塚市	-	-	-	-	-	-	-	-	-	-	-	-	-	-
守口市	-	-	-	-	-	-	-	-	-	-	-	-	-	-
枚方市	-	-	-	-	-	-	-	-	-	-	-	-	-	-
茨木市	-	-	-	-	-	-	-	-	-	-	-	-	-	-
八尾市	X	X	X	X	X	X	X	X	X	X	X	X	X	X
泉佐野市	-	-	-	-	-	-	-	-	-	-	-	-	-	-
富田林市	-	-	-	-	-	-	-	-	-	-	-	-	-	-
寝屋川市	X	X	X	X	X	X	X	X	X	X	X	X	X	X
河内長野市	X	X	X	X	X	X	X	X	X	X	X	X	X	X
松原市	-	-	-	-	-	-	-	-	-	-	-	-	-	-
大東市	-	-	-	-	-	-	-	-	-	-	-	-	-	-
和泉市	-	-	-	-	-	-	-	-	-	-	-	-	-	-
箕面市	X	X	X	X	X	X	X	X	X	X	X	X	X	X
柏原市	X	X	X	X	X	X	X	X	X	X	X	X	X	X
羽曳野市	-	-	-	-	-	-	-	-	-	-	-	-	-	-
門真市	X	X	X	X	X	X	X	X	X	X	X	X	X	X
摂津市	-	-	-	-	-	-	-	-	-	-	-	-	-	-
高石市	-	-	-	-	-	-	-	-	-	-	-	-	-	-
藤井寺市	-	-	-	-	-	-	-	-	-	-	-	-	-	-
東大阪市	X	X	X	X	X	X	X	X	X	X	X	X	X	X
泉南市	-	-	-	-	-	-	-	-	-	-	-	-	-	-
四條畷市	X	X	X	X	X	X	X	X	X	X	X	X	X	X
交野市	-	-	-	-	-	-	-	-	-	-	-	-	-	-
大阪狭山市	-	-	-	-	-	-	-	-	-	-	-	-	-	-
阪南市	-	-	-	-	-	-	-	-	-	-	-	-	-	-
島本町	-	-	-	-	-	-	-	-	-	-	-	-	-	-
豊能町	-	-	-	-	-	-	-	-	-	-	-	-	-	-
能勢町	-	-	-	-	-	-	-	-	-	-	-	-	-	-
忠岡町	-	-	-	-	-	-	-	-	-	-	-	-	-	-
熊取町	X	X	X	X	X	X	X	X	X	X	X	X	X	X
田尻町	-	-	-	-	-	-	-	-	-	-	-	-	-	-
岬町	-	-	-	-	-	-	-	-	-	-	-	-	-	-
太子町	-	-	-	-	-	-	-	-	-	-	-	-	-	-
河内町	X	X	X	X	X	X	X	X	X	X	X	X	X	X
千早赤阪村	-	-	-	-	-	-	-	-	-	-	-	-	-	-

(6) 肉用種の肥育中の牛の飼養頭数規模別経営体数と飼養頭数

単位 { 経営体数：経営体
頭数：頭

市区町村名	計		1～4頭		5～9		10～19		20～29		30～49		50～99		100頭以上	
	経営体数	頭数	経営体数	頭数	経営体数	頭数	経営体数	頭数	経営体数	頭数	経営体数	頭数	経営体数	頭数	経営体数	頭数
大阪府	2	105	-	-	-	-	1	11	-	-	-	-	1	94	-	-
大阪市	-	-	-	-	-	-	-	-	-	-	-	-	-	-	-	-
堺市	1	X	X	X	X	X	X	X	X	X	X	X	X	X	X	X
岸和田市	-	-	-	-	-	-	-	-	-	-	-	-	-	-	-	-
豊中市	-	-	-	-	-	-	-	-	-	-	-	-	-	-	-	-
池田市	X	X	X	X	X	X	X	X	X	X	X	X	X	X	X	X
吹田市	X	X	X	X	X	X	X	X	X	X	X	X	X	X	X	X
泉大津市	-	-	-	-	-	-	-	-	-	-	-	-	-	-	-	-
高槻市	X	X	X	X	X	X	X	X	X	X	X	X	X	X	X	X
貝塚市	-	-	-	-	-	-	-	-	-	-	-	-	-	-	-	-
守口市	-	-	-	-	-	-	-	-	-	-	-	-	-	-	-	-
枚方市	-	-	-	-	-	-	-	-	-	-	-	-	-	-	-	-
茨木市	-	-	-	-	-	-	-	-	-	-	-	-	-	-	-	-
八尾市	X	X	X	X	X	X	X	X	X	X	X	X	X	X	X	X
泉佐野市	-	-	-	-	-	-	-	-	-	-	-	-	-	-	-	-
富田林市	-	-	-	-	-	-	-	-	-	-	-	-	-	-	-	-
寝屋川市	X	X	X	X	X	X	X	X	X	X	X	X	X	X	X	X
河内長野市	X	X	X	X	X	X	X	X	X	X	X	X	X	X	X	X
松原市	-	-	-	-	-	-	-	-	-	-	-	-	-	-	-	-
大東市	-	-	-	-	-	-	-	-	-	-	-	-	-	-	-	-
和泉市	-	-	-	-	-	-	-	-	-	-	-	-	-	-	-	-
箕面市	X	X	X	X	X	X	X	X	X	X	X	X	X	X	X	X
柏原市	X	X	X	X	X	X	X	X	X	X	X	X	X	X	X	X
羽曳野市	-	-	-	-	-	-	-	-	-	-	-	-	-	-	-	-
門真市	X	X	X	X	X	X	X	X	X	X	X	X	X	X	X	X
摂津市	-	-	-	-	-	-	-	-	-	-	-	-	-	-	-	-
高石市	-	-	-	-	-	-	-	-	-	-	-	-	-	-	-	-
藤井寺市	-	-	-	-	-	-	-	-	-	-	-	-	-	-	-	-
東大阪市	X	X	X	X	X	X	X	X	X	X	X	X	X	X	X	X
泉南市	-	-	-	-	-	-	-	-	-	-	-	-	-	-	-	-
四條畷市	X	X	X	X	X	X	X	X	X	X	X	X	X	X	X	X
交野市	-	-	-	-	-	-	-	-	-	-	-	-	-	-	-	-
大阪狭山市	-	-	-	-	-	-	-	-	-	-	-	-	-	-	-	-
阪南市	-	-	-	-	-	-	-	-	-	-	-	-	-	-	-	-
島本町	-	-	-	-	-	-	-	-	-	-	-	-	-	-	-	-
豊能町	-	-	-	-	-	-	-	-	-	-	-	-	-	-	-	-
能勢町	-	-	-	-	-	-	-	-	-	-	-	-	-	-	-	-
忠岡町	-	-	-	-	-	-	-	-	-	-	-	-	-	-	-	-
熊取町	X	X	X	X	X	X	X	X	X	X	X	X	X	X	X	X
田尻町	-	-	-	-	-	-	-	-	-	-	-	-	-	-	-	-
岬町	-	-	-	-	-	-	-	-	-	-	-	-	-	-	-	-
太子町	-	-	-	-	-	-	-	-	-	-	-	-	-	-	-	-
河南町	1	X	X	X	X	X	X	X	X	X	X	X	X	X	X	X
千早赤阪村	-	-	-	-	-	-	-	-	-	-	-	-	-	-	-	-

(7) 和牛と乳用種の交雑種の牛を販売目的で飼養している経営体数と飼養頭数

 単位 { 経営体数：経営体
頭数：頭

市区町村名	飼養 実経営体数	頭数	肥育中の牛		売る予定の子牛	
			経営体数	頭数	経営体数	頭数
大阪府	1	250	1	220	1	30
大阪市	-	-	-	-	-	-
堺市	-	-	-	-	-	-
岸和田市	-	-	-	-	-	-
豊中市	-	-	-	-	-	-
池田市	X	X	X	X	X	X
吹田市	X	X	X	X	X	X
泉大津市	-	-	-	-	-	-
高槻市	X	X	X	X	X	X
貝塚市	-	-	-	-	-	-
守口市	-	-	-	-	-	-
枚方市	-	X	-	-	-	-
茨木市	-	-	-	-	-	-
八尾市	X	X	X	X	X	X
泉佐野市	-	X	-	-	-	-
富田林市	-	-	-	-	-	-
寝屋川市	X	X	X	X	X	X
河内長野市	X	X	X	X	X	X
松原市	-	-	-	-	-	-
大東市	-	-	-	-	-	-
和泉市	-	X	-	-	-	-
箕面市	X	X	X	X	X	X
柏原市	X	X	X	X	X	X
羽曳野市	-	-	-	-	-	-
門真市	X	X	X	X	X	X
摂津市	-	-	-	-	-	-
高石市	-	-	-	-	-	-
藤井寺市	-	-	-	-	-	-
東大阪市	X	X	X	X	X	X
泉南市	-	-	-	-	-	-
四條畷市	X	X	X	X	X	X
交野市	-	-	-	-	-	-
大阪狭山市	-	-	-	-	-	-
阪南市	-	-	-	-	-	-
島本町	-	-	-	-	-	-
豊能町	-	-	-	-	-	-
能勢町	X	X	X	X	X	X
忠岡町	-	-	-	-	-	-
熊取町	X	X	X	X	X	X
田尻町	-	-	-	-	-	-
岬町	-	-	-	-	-	-
太子町	-	-	-	-	-	-
河南町	-	-	-	-	-	-
千早赤阪村	-	-	-	-	-	-

(8) 和牛と乳用種の交雑種の肥育中の牛の飼養頭数規模別経営体数と飼養頭数

単位 { 経営体数：経営体
頭数：頭

市区町村名	計		1～4頭		5～9		10～19		20～29		30～49		50～99		100～149		150頭以上		
	経営体数	頭数	経営体数	頭数	経営体数	頭数	経営体数	頭数	経営体数	頭数	経営体数	頭数	経営体数	頭数	経営体数	頭数	経営体数	頭数	
大阪府	1	220	-	-	-	-	-	-	-	-	-	-	-	-	-	-	-	1	220
大阪市	-	-	-	-	-	-	-	-	-	-	-	-	-	-	-	-	-	-	-
堺市	-	-	-	-	-	-	-	-	-	-	-	-	-	-	-	-	-	-	-
岸和田市	-	-	-	-	-	-	-	-	-	-	-	-	-	-	-	-	-	-	-
豊中市	-	-	-	-	-	-	-	-	-	-	-	-	-	-	-	-	-	-	-
池田市	X	X	X	X	X	X	X	X	X	X	X	X	X	X	X	X	X	X	X
吹田市	X	X	X	X	X	X	X	X	X	X	X	X	X	X	X	X	X	X	X
泉大津市	-	-	-	-	-	-	-	-	-	-	-	-	-	-	-	-	-	-	-
高槻市	X	X	X	X	X	X	X	X	X	X	X	X	X	X	X	X	X	X	X
貝塚市	-	-	-	-	-	-	-	-	-	-	-	-	-	-	-	-	-	-	-
守口市	-	-	-	-	-	-	-	-	-	-	-	-	-	-	-	-	-	-	-
枚方市	-	-	-	-	-	-	-	-	-	-	-	-	-	-	-	-	-	-	-
茨木市	-	-	-	-	-	-	-	-	-	-	-	-	-	-	-	-	-	-	-
八尾市	X	X	X	X	X	X	X	X	X	X	X	X	X	X	X	X	X	X	X
泉佐野市	-	-	-	-	-	-	-	-	-	-	-	-	-	-	-	-	-	-	-
富田林市	-	-	-	-	-	-	-	-	-	-	-	-	-	-	-	-	-	-	-
寝屋川市	X	X	X	X	X	X	X	X	X	X	X	X	X	X	X	X	X	X	X
河内長野市	X	X	X	X	X	X	X	X	X	X	X	X	X	X	X	X	X	X	X
松原市	-	-	-	-	-	-	-	-	-	-	-	-	-	-	-	-	-	-	-
大東市	-	-	-	-	-	-	-	-	-	-	-	-	-	-	-	-	-	-	-
和泉市	-	-	-	-	-	-	-	-	-	-	-	-	-	-	-	-	-	-	-
箕面市	X	X	X	X	X	X	X	X	X	X	X	X	X	X	X	X	X	X	X
柏原市	X	X	X	X	X	X	X	X	X	X	X	X	X	X	X	X	X	X	X
羽曳野市	-	-	-	-	-	-	-	-	-	-	-	-	-	-	-	-	-	-	-
門真市	X	X	X	X	X	X	X	X	X	X	X	X	X	X	X	X	X	X	X
摂津市	-	-	-	-	-	-	-	-	-	-	-	-	-	-	-	-	-	-	-
高石市	-	-	-	-	-	-	-	-	-	-	-	-	-	-	-	-	-	-	-
藤井寺市	-	-	-	-	-	-	-	-	-	-	-	-	-	-	-	-	-	-	-
東大阪市	X	X	X	X	X	X	X	X	X	X	X	X	X	X	X	X	X	X	X
泉南市	-	-	-	-	-	-	-	-	-	-	-	-	-	-	-	-	-	-	-
四條畷市	X	X	X	X	X	X	X	X	X	X	X	X	X	X	X	X	X	X	X
交野市	-	-	-	-	-	-	-	-	-	-	-	-	-	-	-	-	-	-	-
大阪狭山市	-	-	-	-	-	-	-	-	-	-	-	-	-	-	-	-	-	-	-
阪南市	-	-	-	-	-	-	-	-	-	-	-	-	-	-	-	-	-	-	-
島本町	-	-	-	-	-	-	-	-	-	-	-	-	-	-	-	-	-	-	-
豊能町	-	-	-	-	-	-	-	-	-	-	-	-	-	-	-	-	-	-	-
能勢町	X	X	X	X	X	X	X	X	X	X	X	X	X	X	X	X	X	X	X
忠岡町	-	-	-	-	-	-	-	-	-	-	-	-	-	-	-	-	-	-	-
熊取町	X	X	X	X	X	X	X	X	X	X	X	X	X	X	X	X	X	X	X
田尻町	-	-	-	-	-	-	-	-	-	-	-	-	-	-	-	-	-	-	-
岬町	-	-	-	-	-	-	-	-	-	-	-	-	-	-	-	-	-	-	-
太子町	-	-	-	-	-	-	-	-	-	-	-	-	-	-	-	-	-	-	-
河南町	-	-	-	-	-	-	-	-	-	-	-	-	-	-	-	-	-	-	-
千早赤阪村	-	-	-	-	-	-	-	-	-	-	-	-	-	-	-	-	-	-	-

(9) 和牛と乳用種の交雑種の売る予定の子牛の飼養頭数規模別経営体数と飼養頭数

 単位 { 経営体数：経営体
 頭数：頭

市区町村名	計		1～4頭		5～9		10～19		20～29		30～49		50頭以上	
	経営体数	頭数	経営体数	頭数	経営体数	頭数	経営体数	頭数	経営体数	頭数	経営体数	頭数	経営体数	頭数
大阪府	1	30	-	-	-	-	-	-	-	-	1	30	-	-
大阪市	-	-	-	-	-	-	-	-	-	-	-	-	-	-
堺市	-	-	-	-	-	-	-	-	-	-	-	-	-	-
岸和田市	-	-	-	-	-	-	-	-	-	-	-	-	-	-
豊中市	-	-	-	-	-	-	-	-	-	-	-	-	-	-
池田市	X	X	X	X	X	X	X	X	X	X	X	X	X	X
吹田市	X	X	X	X	X	X	X	X	X	X	X	X	X	X
泉大津市	-	-	-	-	-	-	-	-	-	-	-	-	-	-
高槻市	X	X	X	X	X	X	X	X	X	X	X	X	X	X
貝塚市	-	-	-	-	-	-	-	-	-	-	-	-	-	-
守口市	-	-	-	-	-	-	-	-	-	-	-	-	-	-
枚方市	-	-	-	-	-	-	-	-	-	-	-	-	-	-
茨木市	-	-	-	-	-	-	-	-	-	-	-	-	-	-
八尾市	X	X	X	X	X	X	X	X	X	X	X	X	X	X
泉佐野市	-	-	-	-	-	-	-	-	-	-	-	-	-	-
富田林市	-	-	-	-	-	-	-	-	-	-	-	-	-	-
寝屋川市	X	X	X	X	X	X	X	X	X	X	X	X	X	X
河内長野市	X	X	X	X	X	X	X	X	X	X	X	X	X	X
松原市	-	-	-	-	-	-	-	-	-	-	-	-	-	-
大東市	-	-	-	-	-	-	-	-	-	-	-	-	-	-
和泉市	-	-	-	-	-	-	-	-	-	-	-	-	-	-
箕面市	X	X	X	X	X	X	X	X	X	X	X	X	X	X
柏原市	X	X	X	X	X	X	X	X	X	X	X	X	X	X
羽曳野市	-	-	-	-	-	-	-	-	-	-	-	-	-	-
門真市	X	X	X	X	X	X	X	X	X	X	X	X	X	X
摂津市	-	-	-	-	-	-	-	-	-	-	-	-	-	-
高石市	-	-	-	-	-	-	-	-	-	-	-	-	-	-
藤井寺市	-	-	-	-	-	-	-	-	-	-	-	-	-	-
東大阪市	X	X	X	X	X	X	X	X	X	X	X	X	X	X
泉南市	-	-	-	-	-	-	-	-	-	-	-	-	-	-
四條畷市	X	X	X	X	X	X	X	X	X	X	X	X	X	X
交野市	-	-	-	-	-	-	-	-	-	-	-	-	-	-
大阪狭山市	-	-	-	-	-	-	-	-	-	-	-	-	-	-
阪南市	-	-	-	-	-	-	-	-	-	-	-	-	-	-
島本町	-	-	-	-	-	-	-	-	-	-	-	-	-	-
豊能町	-	-	-	-	-	-	-	-	-	-	-	-	-	-
能勢町	X	X	X	X	X	X	X	X	X	X	X	X	X	X
忠岡町	-	-	-	-	-	-	-	-	-	-	-	-	-	-
熊取町	X	X	X	X	X	X	X	X	X	X	X	X	X	X
田尻町	-	-	-	-	-	-	-	-	-	-	-	-	-	-
岬町	-	-	-	-	-	-	-	-	-	-	-	-	-	-
太子町	-	-	-	-	-	-	-	-	-	-	-	-	-	-
河南町	-	-	-	-	-	-	-	-	-	-	-	-	-	-
千早赤阪村	-	-	-	-	-	-	-	-	-	-	-	-	-	-

(10) 乳用種の牛を販売目的で飼養している経営体数と飼養頭数

 単位 { 経営体数：経営体
 頭数：頭

市区町村名	飼養 実経営体数	頭数	肥育中の牛		売る予定の子牛	
			経営体数	頭数	経営体数	頭数
大阪府	2	25	2	25	-	-
大阪府	-	-	-	-	-	-
堺市	1	X	1	X	-	-
岸和田市	-	-	-	-	-	-
豊中市	-	-	-	-	-	-
池田市	X	X	X	X	X	X
吹田市	X	X	X	X	X	X
泉大津市	-	-	-	-	-	-
高槻市	X	X	X	X	X	X
貝塚市	-	-	-	-	-	-
守口市	-	-	-	-	-	-
枚方市	-	-	-	-	-	-
茨木市	-	-	-	-	-	-
八尾市	X	X	X	X	X	X
泉佐野市	-	-	-	-	-	-
富田林市	-	-	-	-	-	-
寝屋川市	X	X	X	X	X	X
河内長野市	X	X	X	X	X	X
松原市	-	-	-	-	-	-
大東市	-	-	-	-	-	-
和泉市	-	-	-	-	-	-
箕面市	X	X	X	X	X	X
柏原市	X	X	X	X	X	X
羽曳野市	-	-	-	-	-	-
門真市	X	X	X	X	X	X
摂津市	-	-	-	-	-	-
高石市	-	-	-	-	-	-
藤井寺市	-	-	-	-	-	-
東大阪府	X	X	X	X	X	X
泉南市	-	-	-	-	-	-
四條畷市	X	X	X	X	X	X
交野市	-	-	-	-	-	-
大阪狭山市	-	-	-	-	-	-
大阪府	-	-	-	-	-	-
島本町	-	-	-	-	-	-
豊能町	-	-	-	-	-	-
能勢町	1	X	1	X	-	-
忠岡町	-	-	-	-	-	-
熊取町	X	X	X	X	X	X
田尻町	-	-	-	-	-	-
岬町	-	-	-	-	-	-
太子町	-	-	-	-	-	-
河内町	-	-	-	-	-	-
千早赤阪村	-	-	-	-	-	-

(11) 乳用種の牛の飼養頭数規模別経営体数と飼養頭数

単位 { 経営体数：経営体
頭数：頭

市区町村名	計		1～4頭		5～9		10～19		20～29		30頭以上	
	経営体数	頭数	経営体数	頭数	経営体数	頭数	経営体数	頭数	経営体数	頭数	経営体数	頭数
大阪府	2	25	1	1	-	-	-	-	1	24	-	-
大阪市	-	-	-	-	-	-	-	-	-	-	-	-
堺市	1	X	X	X	X	X	X	X	X	X	X	X
岸和田市	-	-	-	-	-	-	-	-	-	-	-	-
豊中市	-	-	-	-	-	-	-	-	-	-	-	-
池田市	X	X	X	X	X	X	X	X	X	X	X	X
吹田市	X	X	X	X	X	X	X	X	X	X	X	X
泉大津市	-	-	-	-	-	-	-	-	-	-	-	-
高槻市	X	X	X	X	X	X	X	X	X	X	X	X
貝塚市	-	-	-	-	-	-	-	-	-	-	-	-
守口市	-	-	-	-	-	-	-	-	-	-	-	-
枚方市	-	-	-	-	-	-	-	-	-	-	-	-
茨木市	-	-	-	-	-	-	-	-	-	-	-	-
八尾市	X	X	X	X	X	X	X	X	X	X	X	X
泉佐野市	-	-	-	-	-	-	-	-	-	-	-	-
富田林市	-	-	-	-	-	-	-	-	-	-	-	-
寝屋川市	X	X	X	X	X	X	X	X	X	X	X	X
河内長野市	X	X	X	X	X	X	X	X	X	X	X	X
松原市	-	-	-	-	-	-	-	-	-	-	-	-
大東市	-	-	-	-	-	-	-	-	-	-	-	-
和泉市	-	-	-	-	-	-	-	-	-	-	-	-
箕面市	X	X	X	X	X	X	X	X	X	X	X	X
柏原市	X	X	X	X	X	X	X	X	X	X	X	X
羽曳野市	-	-	-	-	-	-	-	-	-	-	-	-
門真市	X	X	X	X	X	X	X	X	X	X	X	X
摂津市	-	-	-	-	-	-	-	-	-	-	-	-
高石市	-	-	-	-	-	-	-	-	-	-	-	-
藤井寺市	-	-	-	-	-	-	-	-	-	-	-	-
東大阪市	X	X	X	X	X	X	X	X	X	X	X	X
泉南市	-	-	-	-	-	-	-	-	-	-	-	-
四條畷市	X	X	X	X	X	X	X	X	X	X	X	X
交野市	-	-	-	-	-	-	-	-	-	-	-	-
大阪狭山市	-	-	-	-	-	-	-	-	-	-	-	-
阪南市	-	-	-	-	-	-	-	-	-	-	-	-
島本町	-	-	-	-	-	-	-	-	-	-	-	-
豊能町	-	-	-	-	-	-	-	-	-	-	-	-
能勢町	1	X	X	X	X	X	X	X	X	X	X	X
忠岡町	-	-	-	-	-	-	-	-	-	-	-	-
熊取町	X	X	X	X	X	X	X	X	X	X	X	X
田尻町	-	-	-	-	-	-	-	-	-	-	-	-
岬町	-	-	-	-	-	-	-	-	-	-	-	-
太子町	-	-	-	-	-	-	-	-	-	-	-	-
河南町	-	-	-	-	-	-	-	-	-	-	-	-
千早赤阪村	-	-	-	-	-	-	-	-	-	-	-	-

(12) 乳用種の売る予定の子牛の飼養頭数規模別経営体数と飼養頭数 【大阪府は該当なし】

(13) 豚を販売目的で飼養している経営体数と飼養頭数

 単位 { 経営体数：経営体
 頭数：頭

市区町村名	飼養 実経営体数	頭数	子取り用めす豚		肥育中の豚	
			経営体数	頭数	経営体数	頭数
大阪府	4	4 459	2	100	4	4 359
大阪府	-	X	-	-	-	-
堺市	-	X	-	-	-	-
岸和田市	-	-	-	-	-	-
豊中市	-	-	-	-	-	-
池田市	X	X	X	X	X	X
吹田市	X	X	X	X	X	X
泉大津市	-	-	-	-	-	-
高槻市	X	X	X	X	X	X
貝塚市	-	X	-	-	-	-
守口市	-	-	-	-	-	-
枚方市	-	-	-	-	-	-
茨木市	-	-	-	-	-	-
八尾市	X	X	X	X	X	X
泉佐野市	1	X	1	X	1	X
富田林市	-	-	-	-	-	-
寝屋川市	X	X	X	X	X	X
河内長野市	X	X	X	X	X	X
松原市	-	-	-	-	-	-
大東市	-	-	-	-	-	-
和泉市	-	-	-	-	-	-
箕面市	X	X	X	X	X	X
柏原市	X	X	X	X	X	X
羽曳野市	-	-	-	-	-	-
門真市	X	X	X	X	X	X
摂津市	-	-	-	-	-	-
高石市	-	-	-	-	-	-
藤井寺市	-	-	-	-	-	-
東大阪市	X	X	X	X	X	X
泉南市	-	-	-	-	-	-
四條畷市	X	X	X	X	X	X
交野市	-	-	-	-	-	-
大阪狭山市	-	-	-	-	-	-
阪南市	-	-	-	-	-	-
島本町	-	-	-	-	-	-
豊能町	-	-	-	-	-	-
能勢町	-	-	-	-	-	-
忠岡町	-	-	-	-	-	-
熊取町	X	X	X	X	X	X
田尻町	-	-	-	-	-	-
岬町	-	-	-	-	-	-
太子町	-	-	-	-	-	-
河内町	1	X	1	X	1	X
千早赤阪村	-	-	-	-	-	-

(14) 子取り用めす豚の飼養頭数規模別経営体数と飼養頭数

単位 { 経営体数：経営体
頭数：頭

市区町村名	計		1～2頭		3～4		5～9		10～14		15～19		20～39		40～99		100頭以上	
	経営体数	頭数	経営体数	頭数	経営体数	頭数	経営体数	頭数	経営体数	頭数	経営体数	頭数	経営体数	頭数	経営体数	頭数	経営体数	頭数
大阪府	2	100	-	-	-	-	-	-	1	10	-	-	-	-	1	90	-	-
大阪市	-	-	-	-	-	-	-	-	-	-	-	-	-	-	-	-	-	-
堺市	-	-	-	-	-	-	-	-	-	-	-	-	-	-	-	-	-	-
岸和田市	-	-	-	-	-	-	-	-	-	-	-	-	-	-	-	-	-	-
豊中市	-	-	-	-	-	-	-	-	-	-	-	-	-	-	-	-	-	-
池田市	X	X	X	X	X	X	X	X	X	X	X	X	X	X	X	X	X	X
吹田市	X	X	X	X	X	X	X	X	X	X	X	X	X	X	X	X	X	X
泉大津市	-	-	-	-	-	-	-	-	-	-	-	-	-	-	-	-	-	-
高槻市	X	X	X	X	X	X	X	X	X	X	X	X	X	X	X	X	X	X
貝塚市	-	-	-	-	-	-	-	-	-	-	-	-	-	-	-	-	-	-
守口市	-	-	-	-	-	-	-	-	-	-	-	-	-	-	-	-	-	-
枚方市	-	-	-	-	-	-	-	-	-	-	-	-	-	-	-	-	-	-
茨木市	-	-	-	-	-	-	-	-	-	-	-	-	-	-	-	-	-	-
八尾市	X	X	X	X	X	X	X	X	X	X	X	X	X	X	X	X	X	X
泉佐野市	1	X	X	X	X	X	X	X	X	X	X	X	X	X	X	X	X	X
富田林市	-	-	-	-	-	-	-	-	-	-	-	-	-	-	-	-	-	-
寝屋川市	X	X	X	X	X	X	X	X	X	X	X	X	X	X	X	X	X	X
河内長野市	X	X	X	X	X	X	X	X	X	X	X	X	X	X	X	X	X	X
松原市	-	-	-	-	-	-	-	-	-	-	-	-	-	-	-	-	-	-
大東市	-	-	-	-	-	-	-	-	-	-	-	-	-	-	-	-	-	-
和泉市	-	-	-	-	-	-	-	-	-	-	-	-	-	-	-	-	-	-
箕面市	X	X	X	X	X	X	X	X	X	X	X	X	X	X	X	X	X	X
柏原市	X	X	X	X	X	X	X	X	X	X	X	X	X	X	X	X	X	X
羽曳野市	-	-	-	-	-	-	-	-	-	-	-	-	-	-	-	-	-	-
門真市	X	X	X	X	X	X	X	X	X	X	X	X	X	X	X	X	X	X
摂津市	-	-	-	-	-	-	-	-	-	-	-	-	-	-	-	-	-	-
高石市	-	-	-	-	-	-	-	-	-	-	-	-	-	-	-	-	-	-
藤井寺市	-	-	-	-	-	-	-	-	-	-	-	-	-	-	-	-	-	-
東大阪市	X	X	X	X	X	X	X	X	X	X	X	X	X	X	X	X	X	X
泉南市	-	-	-	-	-	-	-	-	-	-	-	-	-	-	-	-	-	-
四條畷市	X	X	X	X	X	X	X	X	X	X	X	X	X	X	X	X	X	X
交野市	-	-	-	-	-	-	-	-	-	-	-	-	-	-	-	-	-	-
大阪狭山市	-	-	-	-	-	-	-	-	-	-	-	-	-	-	-	-	-	-
阪南市	-	-	-	-	-	-	-	-	-	-	-	-	-	-	-	-	-	-
島本町	-	-	-	-	-	-	-	-	-	-	-	-	-	-	-	-	-	-
豊能町	-	-	-	-	-	-	-	-	-	-	-	-	-	-	-	-	-	-
能勢町	-	-	-	-	-	-	-	-	-	-	-	-	-	-	-	-	-	-
忠岡町	-	-	-	-	-	-	-	-	-	-	-	-	-	-	-	-	-	-
熊取町	X	X	X	X	X	X	X	X	X	X	X	X	X	X	X	X	X	X
田尻町	-	-	-	-	-	-	-	-	-	-	-	-	-	-	-	-	-	-
岬町	-	-	-	-	-	-	-	-	-	-	-	-	-	-	-	-	-	-
太子町	-	-	-	-	-	-	-	-	-	-	-	-	-	-	-	-	-	-
河南町	1	X	X	X	X	X	X	X	X	X	X	X	X	X	X	X	X	X
千早赤阪村	-	-	-	-	-	-	-	-	-	-	-	-	-	-	-	-	-	-

(15) 肥育中の豚の飼養頭数規模別経営体数と飼養頭数

 単位 { 経営体数：経営体
頭数：頭

市区町村名	計		1～9頭		10～19		20～29		30～49		50～99		100～299		300～499		500～999		1,000頭以上	
	経営体数	頭数	経営体数	頭数	経営体数	頭数	経営体数	頭数	経営体数	頭数	経営体数	頭数	経営体数	頭数	経営体数	頭数	経営体数	頭数	経営体数	頭数
大阪府	4	4 359	-	-	-	-	-	-	-	-	1	59	-	-	-	-	2	1 500	1	2 800
大阪市	-	-	-	-	-	-	-	-	-	-	-	-	-	-	-	-	-	-	-	-
堺市	-	-	-	-	-	-	-	-	-	-	-	-	-	-	-	-	-	-	-	-
岸和田市	-	-	-	-	-	-	-	-	-	-	-	-	-	-	-	-	-	-	-	-
豊中市	-	-	-	-	-	-	-	-	-	-	-	-	-	-	-	-	-	-	-	-
池田市	X	X	X	X	X	X	X	X	X	X	X	X	X	X	X	X	X	X	X	X
吹田市	X	X	X	X	X	X	X	X	X	X	X	X	X	X	X	X	X	X	X	X
泉大津市	-	-	-	-	-	-	-	-	-	-	-	-	-	-	-	-	-	-	-	-
高槻市	X	X	X	X	X	X	X	X	X	X	X	X	X	X	X	X	X	X	X	X
貝塚市	-	-	-	-	-	-	-	-	-	-	-	-	-	-	-	-	-	-	-	-
守口市	-	-	-	-	-	-	-	-	-	-	-	-	-	-	-	-	-	-	-	-
枚方市	-	-	-	-	-	-	-	-	-	-	-	-	-	-	-	-	-	-	-	-
茨木市	-	-	-	-	-	-	-	-	-	-	-	-	-	-	-	-	-	-	-	-
八尾市	X	X	X	X	X	X	X	X	X	X	X	X	X	X	X	X	X	X	X	X
泉佐野市	1	X	X	X	X	X	X	X	X	X	X	X	X	X	X	X	X	X	X	X
富田林市	-	-	-	-	-	-	-	-	-	-	-	-	-	-	-	-	-	-	-	-
寝屋川市	X	X	X	X	X	X	X	X	X	X	X	X	X	X	X	X	X	X	X	X
河内長野市	X	X	X	X	X	X	X	X	X	X	X	X	X	X	X	X	X	X	X	X
松原市	-	-	-	-	-	-	-	-	-	-	-	-	-	-	-	-	-	-	-	-
大東市	-	-	-	-	-	-	-	-	-	-	-	-	-	-	-	-	-	-	-	-
和泉市	-	-	-	-	-	-	-	-	-	-	-	-	-	-	-	-	-	-	-	-
箕面市	X	X	X	X	X	X	X	X	X	X	X	X	X	X	X	X	X	X	X	X
柏原市	X	X	X	X	X	X	X	X	X	X	X	X	X	X	X	X	X	X	X	X
羽曳野市	-	-	-	-	-	-	-	-	-	-	-	-	-	-	-	-	-	-	-	-
門真市	X	X	X	X	X	X	X	X	X	X	X	X	X	X	X	X	X	X	X	X
摂津市	-	-	-	-	-	-	-	-	-	-	-	-	-	-	-	-	-	-	-	-
高石市	-	-	-	-	-	-	-	-	-	-	-	-	-	-	-	-	-	-	-	-
藤井寺市	-	-	-	-	-	-	-	-	-	-	-	-	-	-	-	-	-	-	-	-
東大阪市	X	X	X	X	X	X	X	X	X	X	X	X	X	X	X	X	X	X	X	X
泉南市	-	-	-	-	-	-	-	-	-	-	-	-	-	-	-	-	-	-	-	-
四條畷市	X	X	X	X	X	X	X	X	X	X	X	X	X	X	X	X	X	X	X	X
交野市	-	-	-	-	-	-	-	-	-	-	-	-	-	-	-	-	-	-	-	-
大阪狭山市	-	-	-	-	-	-	-	-	-	-	-	-	-	-	-	-	-	-	-	-
阪南市	-	-	-	-	-	-	-	-	-	-	-	-	-	-	-	-	-	-	-	-
島本町	-	-	-	-	-	-	-	-	-	-	-	-	-	-	-	-	-	-	-	-
豊能町	-	-	-	-	-	-	-	-	-	-	-	-	-	-	-	-	-	-	-	-
能勢町	-	-	-	-	-	-	-	-	-	-	-	-	-	-	-	-	-	-	-	-
忠岡町	-	-	-	-	-	-	-	-	-	-	-	-	-	-	-	-	-	-	-	-
熊取町	X	X	X	X	X	X	X	X	X	X	X	X	X	X	X	X	X	X	X	X
田尻町	-	-	-	-	-	-	-	-	-	-	-	-	-	-	-	-	-	-	-	-
岬町	-	-	-	-	-	-	-	-	-	-	-	-	-	-	-	-	-	-	-	-
太子町	-	-	-	-	-	-	-	-	-	-	-	-	-	-	-	-	-	-	-	-
河南町	1	X	X	X	X	X	X	X	X	X	X	X	X	X	X	X	X	X	X	X
千早赤阪村	-	-	-	-	-	-	-	-	-	-	-	-	-	-	-	-	-	-	-	-

(16) 採卵鶏を販売目的で飼養している経営体数と飼養羽数

単位 { 経営体数：経営体
羽数：羽

市区町村名	計		1 ～ 99羽		100 ～ 299		300 ～ 499		500 ～ 999		1,000 ～ 1,999		2,000 ～ 2,999		3,000 ～ 4,999		5,000 ～ 9,999		10,000 羽 以上		
	経営 体数	羽 数	経営 体数	羽 数	経営 体数	羽 数	経営 体数	羽 数	経営 体数	羽 数	経営 体数	羽 数	経営 体数	羽 数	経営 体数	羽 数	経営 体数	羽 数	経営 体数	羽 数	
大阪府	25	288	-	-	1	288	-	-	-	-	-	-	-	-	-	-	-	15	000	-	-
大阪市	-	-	-	-	-	-	-	-	-	-	-	-	-	-	-	-	-	-	-	-	-
堺市	-	-	-	-	-	-	-	-	-	-	-	-	-	-	-	-	-	-	-	-	-
岸和田市	-	-	-	-	-	-	-	-	-	-	-	-	-	-	-	-	-	-	-	-	-
豊中市	-	-	-	-	-	-	-	-	-	-	-	-	-	-	-	-	-	-	-	-	-
池田市	X	X	X	X	X	X	X	X	X	X	X	X	X	X	X	X	X	X	X	X	X
吹田市	X	X	X	X	X	X	X	X	X	X	X	X	X	X	X	X	X	X	X	X	X
泉大津市	-	-	-	-	-	-	-	-	-	-	-	-	-	-	-	-	-	-	-	-	-
高槻市	X	X	X	X	X	X	X	X	X	X	X	X	X	X	X	X	X	X	X	X	X
貝塚市	-	-	-	-	-	-	-	-	-	-	-	-	-	-	-	-	-	-	-	-	-
守口市	-	-	-	-	-	-	-	-	-	-	-	-	-	-	-	-	-	-	-	-	-
枚方市	-	-	-	-	-	-	-	-	-	-	-	-	-	-	-	-	-	-	-	-	-
茨木市	-	-	-	-	-	-	-	-	-	-	-	-	-	-	-	-	-	-	-	-	-
八尾市	X	X	X	X	X	X	X	X	X	X	X	X	X	X	X	X	X	X	X	X	X
泉佐野市	-	-	-	-	-	-	-	-	-	-	-	-	-	-	-	-	-	-	-	-	-
富田林市	-	-	-	-	-	-	-	-	-	-	-	-	-	-	-	-	-	-	-	-	-
寝屋川市	X	X	X	X	X	X	X	X	X	X	X	X	X	X	X	X	X	X	X	X	X
河内長野市	X	X	X	X	X	X	X	X	X	X	X	X	X	X	X	X	X	X	X	X	X
松原市	-	-	-	-	-	-	-	-	-	-	-	-	-	-	-	-	-	-	-	-	-
大東市	-	-	-	-	-	-	-	-	-	-	-	-	-	-	-	-	-	-	-	-	-
和泉市	-	-	-	-	-	-	-	-	-	-	-	-	-	-	-	-	-	-	-	-	-
箕面市	X	X	X	X	X	X	X	X	X	X	X	X	X	X	X	X	X	X	X	X	X
柏原市	X	X	X	X	X	X	X	X	X	X	X	X	X	X	X	X	X	X	X	X	X
羽曳野市	-	-	-	-	-	-	-	-	-	-	-	-	-	-	-	-	-	-	-	-	-
門真市	X	X	X	X	X	X	X	X	X	X	X	X	X	X	X	X	X	X	X	X	X
摂津市	-	-	-	-	-	-	-	-	-	-	-	-	-	-	-	-	-	-	-	-	-
高石市	-	-	-	-	-	-	-	-	-	-	-	-	-	-	-	-	-	-	-	-	-
藤井寺市	-	-	-	-	-	-	-	-	-	-	-	-	-	-	-	-	-	-	-	-	-
東大阪市	X	X	X	X	X	X	X	X	X	X	X	X	X	X	X	X	X	X	X	X	X
泉南市	-	-	-	-	-	-	-	-	-	-	-	-	-	-	-	-	-	-	-	-	-
四條畷市	X	X	X	X	X	X	X	X	X	X	X	X	X	X	X	X	X	X	X	X	X
交野市	-	-	-	-	-	-	-	-	-	-	-	-	-	-	-	-	-	-	-	-	-
大阪狭山市	-	-	-	-	-	-	-	-	-	-	-	-	-	-	-	-	-	-	-	-	-
阪南市	-	-	-	-	-	-	-	-	-	-	-	-	-	-	-	-	-	-	-	-	-
島本町	-	-	-	-	-	-	-	-	-	-	-	-	-	-	-	-	-	-	-	-	-
豊能町	-	-	-	-	-	-	-	-	-	-	-	-	-	-	-	-	-	-	-	-	-
能勢町	1	X	X	X	X	X	X	X	X	X	X	X	X	X	X	X	X	X	X	X	X
忠岡町	-	-	-	-	-	-	-	-	-	-	-	-	-	-	-	-	-	-	-	-	-
熊取町	X	X	X	X	X	X	X	X	X	X	X	X	X	X	X	X	X	X	X	X	X
田尻町	-	-	-	-	-	-	-	-	-	-	-	-	-	-	-	-	-	-	-	-	-
岬町	-	-	-	-	-	-	-	-	-	-	-	-	-	-	-	-	-	-	-	-	-
太子町	-	-	-	-	-	-	-	-	-	-	-	-	-	-	-	-	-	-	-	-	-
河南町	1	X	X	X	X	X	X	X	X	X	X	X	X	X	X	X	X	X	X	X	X
千早赤阪村	-	-	-	-	-	-	-	-	-	-	-	-	-	-	-	-	-	-	-	-	-

(17) ブロイラーを出荷した経営体数と出荷羽数 【大阪府は該当なし】

6-7 農作業の受託

(1) 農作業を受託した経営体の事業部門別経営体数

単位：経営体

市区町村名	実経営体数	耕種部門の作業を受託した経営体数										畜産部門の作業を受託した経営体数	酪農ヘルパー
		実経営体数	水稲作	麦作	大豆作	野菜作	果樹作	飼料用作物作	工芸農作物作	さとうきび作	その他の作物作		
大阪府	17	15	10	-	-	3	2	-	-	-	3	2	-
大阪市	1	1	-	-	-	1	-	-	-	-	-	-	-
堺市	1	-	-	-	-	-	-	-	-	-	-	1	-
岸和田市	-	-	-	-	-	-	-	-	-	-	-	-	-
豊中市	-	-	-	-	-	-	-	-	-	-	-	-	-
池田市	X	X	X	X	X	X	X	X	X	X	X	X	X
吹田市	X	X	X	X	X	X	X	X	X	X	X	X	X
泉大津市	-	-	-	-	-	-	-	-	-	-	-	-	-
高槻市	X	X	X	X	X	X	X	X	X	X	X	X	X
貝塚市	-	-	-	-	-	-	-	-	-	-	-	-	-
守口市	-	-	-	-	-	-	-	-	-	-	-	-	-
枚方市	1	1	-	-	-	1	1	-	-	-	1	-	-
茨木市	3	3	3	-	-	-	-	-	-	-	-	-	-
八尾市	X	X	X	X	X	X	X	X	X	X	X	X	X
泉佐野市	-	-	-	-	-	-	-	-	-	-	-	-	-
富田林市	-	-	-	-	-	-	-	-	-	-	-	-	-
寝屋川市	X	X	X	X	X	X	X	X	X	X	X	X	X
河内長野市	X	X	X	X	X	X	X	X	X	X	X	X	X
松原市	-	-	-	-	-	-	-	-	-	-	-	-	-
大東市	-	-	-	-	-	-	-	-	-	-	-	-	-
和泉市	1	1	1	-	-	-	-	-	-	-	-	-	-
箕面市	X	X	X	X	X	X	X	X	X	X	X	X	X
柏原市	X	X	X	X	X	X	X	X	X	X	X	X	X
羽曳野市	-	-	-	-	-	-	-	-	-	-	-	-	-
門真市	X	X	X	X	X	X	X	X	X	X	X	X	X
摂津市	-	-	-	-	-	-	-	-	-	-	-	-	-
高石市	-	-	-	-	-	-	-	-	-	-	-	-	-
藤井寺市	-	-	-	-	-	-	-	-	-	-	-	-	-
東大阪市	X	X	X	X	X	X	X	X	X	X	X	X	X
泉南市	1	1	-	-	-	-	-	-	-	-	1	-	-
四條畷市	X	X	X	X	X	X	X	X	X	X	X	X	X
交野市	-	-	-	-	-	-	-	-	-	-	-	-	-
大阪狭山市	-	-	-	-	-	-	-	-	-	-	-	-	-
阪南市	-	-	-	-	-	-	-	-	-	-	-	-	-
島本町	-	-	-	-	-	-	-	-	-	-	-	-	-
豊能町	-	-	-	-	-	-	-	-	-	-	-	-	-
能勢町	2	2	2	-	-	-	-	-	-	-	-	-	-
忠岡町	-	-	-	-	-	-	-	-	-	-	-	-	-
熊取町	X	X	X	X	X	X	X	X	X	X	X	X	X
田尻町	-	-	-	-	-	-	-	-	-	-	-	-	-
岬町	-	-	-	-	-	-	-	-	-	-	-	-	-
太子町	1	1	1	-	-	-	-	-	-	-	-	-	-
河南町	2	2	1	-	-	1	-	-	-	-	1	-	-
千早赤阪村	-	-	-	-	-	-	-	-	-	-	-	-	-

(2) 農作業を受託した経営体の事業部門数別経営体数

市区町村名	1部門のみ 行っている 経営体	水稲作	麦作	大豆作	野菜作	果樹作	飼料用 作物	工芸農 作物	さとう きび作	その他の 作物	畜産	農	
												酪	ヘルパー
大阪府	15	10	-	-	1	1	-	-	-	1	2	-	-
大阪市	1	-	-	-	1	-	-	-	-	-	-	-	-
堺市	1	-	-	-	-	-	-	-	-	-	1	-	-
岸和田市	-	-	-	-	-	-	-	-	-	-	-	-	-
豊中市	-	-	-	-	-	-	-	-	-	-	-	-	-
池田市	X	X	X	X	X	X	X	X	X	X	X	X	X
吹田市	X	X	X	X	X	X	X	X	X	X	X	X	X
泉大津市	-	-	-	-	-	-	-	-	-	-	-	-	-
高槻市	X	X	X	X	X	X	X	X	X	X	X	X	X
貝塚市	-	-	-	-	-	-	-	-	-	-	-	-	-
守口市	-	-	-	-	-	-	-	-	-	-	-	-	-
枚方市	-	-	-	-	-	-	-	-	-	-	-	-	-
茨木市	3	3	-	-	-	-	-	-	-	-	-	-	-
八尾市	X	X	X	X	X	X	X	X	X	X	X	X	X
泉佐野市	-	-	-	-	-	-	-	-	-	-	-	-	-
富田林市	-	-	-	-	-	-	-	-	-	-	-	-	-
寝屋川市	X	X	X	X	X	X	X	X	X	X	X	X	X
河内長野市	X	X	X	X	X	X	X	X	X	X	X	X	X
松原市	-	-	-	-	-	-	-	-	-	-	-	-	-
大東市	-	-	-	-	-	-	-	-	-	-	-	-	-
和泉市	1	1	-	-	-	-	-	-	-	-	-	-	-
箕面市	X	X	X	X	X	X	X	X	X	X	X	X	X
柏原市	X	X	X	X	X	X	X	X	X	X	X	X	X
羽曳野市	-	-	-	-	-	-	-	-	-	-	-	-	-
門真市	X	X	X	X	X	X	X	X	X	X	X	X	X
摂津市	-	-	-	-	-	-	-	-	-	-	-	-	-
高石市	-	-	-	-	-	-	-	-	-	-	-	-	-
藤井寺市	-	-	-	-	-	-	-	-	-	-	-	-	-
東大阪市	X	X	X	X	X	X	X	X	X	X	X	X	X
泉南市	1	-	-	-	-	-	-	-	-	1	-	-	-
四條畷市	X	X	X	X	X	X	X	X	X	X	X	X	X
交野市	-	-	-	-	-	-	-	-	-	-	-	-	-
大阪狭山市	-	-	-	-	-	-	-	-	-	-	-	-	-
阪南市	-	-	-	-	-	-	-	-	-	-	-	-	-
島本町	-	-	-	-	-	-	-	-	-	-	-	-	-
豊能町	-	-	-	-	-	-	-	-	-	-	-	-	-
能勢町	2	2	-	-	-	-	-	-	-	-	-	-	-
忠岡町	-	-	-	-	-	-	-	-	-	-	-	-	-
熊取町	X	X	X	X	X	X	X	X	X	X	X	X	X
田尻町	-	-	-	-	-	-	-	-	-	-	-	-	-
岬町	-	-	-	-	-	-	-	-	-	-	-	-	-
太子町	1	1	-	-	-	-	-	-	-	-	-	-	-
河南町	1	1	-	-	-	-	-	-	-	-	-	-	-
千早赤阪村	-	-	-	-	-	-	-	-	-	-	-	-	-

単位：経営体

2 部門 行っている 経営体	水稲作 と麦作	水稲作 と大豆作	水稲作 と野菜作	水稲作と 飼料作物	水稲作と 工作物	水稲作と 農作物	水稲作と その他の 作物	水稲作 と畜産	麦作 と大豆	野菜作 と果樹作	3 部門以上 行っている 経営体	水稲作	水稲作と 麦作と 大豆作	
													水稲作	水稲作と 大豆作
1	-	-	-	-	-	-	-	-	-	-	1	-	-	
-	-	-	-	-	-	-	-	-	-	-	-	-	-	
-	-	-	-	-	-	-	-	-	-	-	-	-	-	
-	-	-	-	-	-	-	-	-	-	-	-	-	-	
-	-	-	-	-	-	-	-	-	-	-	-	-	-	
X	X	X	X	X	X	X	X	X	X	X	X	X	X	
X	X	X	X	X	X	X	X	X	X	X	X	X	X	
-	-	-	-	-	-	-	-	-	-	-	-	-	-	
X	X	X	X	X	X	X	X	X	X	X	X	X	X	
-	-	-	-	-	-	-	-	-	-	-	-	-	-	
-	-	-	-	-	-	-	-	-	-	-	-	-	-	
-	-	-	-	-	-	-	-	-	-	-	-	-	-	
-	-	-	-	-	-	-	-	-	-	-	1	-	-	
-	-	-	-	-	-	-	-	-	-	-	-	-	-	
X	X	X	X	X	X	X	X	X	X	X	X	X	X	
-	-	-	-	-	-	-	-	-	-	-	-	-	-	
X	X	X	X	X	X	X	X	X	X	X	X	X	X	
X	X	X	X	X	X	X	X	X	X	X	X	X	X	
-	-	-	-	-	-	-	-	-	-	-	-	-	-	
-	-	-	-	-	-	-	-	-	-	-	-	-	-	
-	-	-	-	-	-	-	-	-	-	-	-	-	-	
-	-	-	-	-	-	-	-	-	-	-	-	-	-	
-	-	-	-	-	-	-	-	-	-	-	-	-	-	
X	X	X	X	X	X	X	X	X	X	X	X	X	X	
-	-	-	-	-	-	-	-	-	-	-	-	-	-	
-	-	-	-	-	-	-	-	-	-	-	-	-	-	
-	-	-	-	-	-	-	-	-	-	-	-	-	-	
1	-	-	-	-	-	-	-	-	-	-	-	-	-	
-	-	-	-	-	-	-	-	-	-	-	-	-	-	

(3) 農作業を受託した経営体の受託作業面積規模別経営体数

ア 水稲作

単位：経営体

市区町村名	計	10ha 未満	10 ～ 20	20 ～ 30	30 ～ 50	50 ～ 100	100 ～ 150	150 ～ 200	200 ～ 300	300 ～ 500	500ha 以上
大阪府	10	7	-	-	1	-	-	-	-	2	-
大阪市	-	-	-	-	-	-	-	-	-	-	-
堺市	-	-	-	-	-	-	-	-	-	-	-
岸和田市	-	-	-	-	-	-	-	-	-	-	-
豊中市	-	-	-	-	-	-	-	-	-	-	-
池田市	X	X	X	X	X	X	X	X	X	X	X
吹田市	X	X	X	X	X	X	X	X	X	X	X
泉大津市	-	-	-	-	-	-	-	-	-	-	-
高槻市	X	X	X	X	X	X	X	X	X	X	X
貝塚市	-	-	-	-	-	-	-	-	-	-	-
守口市	-	-	-	-	-	-	-	-	-	-	-
枚方市	-	-	-	-	-	-	-	-	-	-	-
茨木市	3	3	-	-	-	-	-	-	-	-	-
八尾市	X	X	X	X	X	X	X	X	X	X	X
泉佐野市	-	-	-	-	-	-	-	-	-	-	-
富田林市	-	-	-	-	-	-	-	-	-	-	-
寝屋川市	X	X	X	X	X	X	X	X	X	X	X
河内長野市	X	X	X	X	X	X	X	X	X	X	X
松原市	-	-	-	-	-	-	-	-	-	-	-
大東市	-	-	-	-	-	-	-	-	-	-	-
和泉市	1	-	-	-	1	-	-	-	-	-	-
箕面市	X	X	X	X	X	X	X	X	X	X	X
柏原市	X	X	X	X	X	X	X	X	X	X	X
羽曳野市	-	-	-	-	-	-	-	-	-	-	-
門真市	X	X	X	X	X	X	X	X	X	X	X
摂津市	-	-	-	-	-	-	-	-	-	-	-
高石市	-	-	-	-	-	-	-	-	-	-	-
藤井寺市	-	-	-	-	-	-	-	-	-	-	-
東大阪市	X	X	X	X	X	X	X	X	X	X	X
泉南市	-	-	-	-	-	-	-	-	-	-	-
四條畷市	X	X	X	X	X	X	X	X	X	X	X
交野市	-	-	-	-	-	-	-	-	-	-	-
大阪狭山市	-	-	-	-	-	-	-	-	-	-	-
阪南市	-	-	-	-	-	-	-	-	-	-	-
島本町	-	-	-	-	-	-	-	-	-	-	-
豊能町	-	-	-	-	-	-	-	-	-	-	-
能勢町	2	2	-	-	-	-	-	-	-	-	-
忠岡町	-	-	-	-	-	-	-	-	-	-	-
熊取町	X	X	X	X	X	X	X	X	X	X	X
田尻町	-	-	-	-	-	-	-	-	-	-	-
岬町	-	-	-	-	-	-	-	-	-	-	-
太子町	1	1	-	-	-	-	-	-	-	-	-
河南町	1	1	-	-	-	-	-	-	-	-	-
千早赤阪村	-	-	-	-	-	-	-	-	-	-	-

イ さとうきび作【大阪府は該当なし】

(4) 水稲作受託作業種類別経営体数と受託作業面積

 単位 { 経営体数：経営体
面積：a

市区町村名	計		全作業		分業												
	実経営体数	面積	経営体数	面積	実経営体数	育苗		耕起・代かき		田植		防除		稲刈り・脱穀		乾燥・調製	
						経営体数	面積	経営体数	面積	経営体数	面積	経営体数	面積	経営体数	面積	経営体数	面積
大阪府	1088	181	2	250	8	627	760	4	8414	4	8720	-	-	6	15829	6	27208
大阪市	-	-	-	-	-	-	-	-	-	-	-	-	-	-	-	-	-
堺市	-	-	-	-	-	-	-	-	-	-	-	-	-	-	-	-	-
岸和田市	-	-	-	-	-	-	-	-	-	-	-	-	-	-	-	-	-
豊中市	-	-	-	-	-	-	-	-	-	-	-	-	-	-	-	-	-
池田市	X	X	X	X	X	X	X	X	X	X	X	X	X	X	X	X	X
吹田市	X	X	X	X	X	X	X	X	X	X	X	X	X	X	X	X	X
泉大津市	-	-	-	-	-	-	-	-	-	-	-	-	-	-	-	-	-
高槻市	X	X	X	X	X	X	X	X	X	X	X	X	X	X	X	X	X
貝塚市	-	-	-	-	-	-	-	-	-	-	-	-	-	-	-	-	-
守口市	-	-	-	-	-	-	-	-	-	-	-	-	-	-	-	-	-
枚方市	-	-	-	-	-	-	-	-	-	-	-	-	-	-	-	-	-
茨木市	3	360	1	150	2	2	210	-	-	-	-	-	-	-	-	-	-
八尾市	X	X	X	X	X	X	X	X	X	X	X	X	X	X	X	X	X
泉佐野市	-	-	-	-	-	-	-	-	-	-	-	-	-	-	-	-	-
富田林市	-	-	-	-	-	-	-	-	-	-	-	-	-	-	-	-	-
寝屋川市	X	X	X	X	X	X	X	X	X	X	X	X	X	X	X	X	X
河内長野市	X	X	X	X	X	X	X	X	X	X	X	X	X	X	X	X	X
松原市	-	-	-	-	-	-	-	-	-	-	-	-	-	-	-	-	-
大東市	-	-	-	-	-	-	-	-	-	-	-	-	-	-	-	-	-
和泉市	1	3100	-	-	1	1	100	-	-	-	-	-	-	1	1500	1	1500
箕面市	X	X	X	X	X	X	X	X	X	X	X	X	X	X	X	X	X
柏原市	X	X	X	X	X	X	X	X	X	X	X	X	X	X	X	X	X
羽曳野市	-	-	-	-	-	-	-	-	-	-	-	-	-	-	-	-	-
門真市	X	X	X	X	X	X	X	X	X	X	X	X	X	X	X	X	X
摂津市	-	-	-	-	-	-	-	-	-	-	-	-	-	-	-	-	-
高石市	-	-	-	-	-	-	-	-	-	-	-	-	-	-	-	-	-
藤井寺市	-	-	-	-	-	-	-	-	-	-	-	-	-	-	-	-	-
東大阪市	X	X	X	X	X	X	X	X	X	X	X	X	X	X	X	X	X
泉南市	-	-	-	-	-	-	-	-	-	-	-	-	-	-	-	-	-
四條畷市	X	X	X	X	X	X	X	X	X	X	X	X	X	X	X	X	X
交野市	-	-	-	-	-	-	-	-	-	-	-	-	-	-	-	-	-
大阪狭山市	-	-	-	-	-	-	-	-	-	-	-	-	-	-	-	-	-
阪南市	-	-	-	-	-	-	-	-	-	-	-	-	-	-	-	-	-
島本町	-	-	-	-	-	-	-	-	-	-	-	-	-	-	-	-	-
豊能町	-	-	-	-	-	-	-	-	-	-	-	-	-	-	-	-	-
能勢町	2	169	1	100	1	1	23	-	-	-	-	-	-	1	23	1	23
忠岡町	-	-	-	-	-	-	-	-	-	-	-	-	-	-	-	-	-
熊取町	X	X	X	X	X	X	X	X	X	X	X	X	X	X	X	X	X
田尻町	-	-	-	-	-	-	-	-	-	-	-	-	-	-	-	-	-
岬町	-	-	-	-	-	-	-	-	-	-	-	-	-	-	-	-	-
太子町	1	164	-	-	1	-	-	1	22	1	22	-	-	1	60	1	60
河南町	1	60	-	-	1	-	-	1	15	1	15	-	-	1	15	1	15
千早赤阪村	-	-	-	-	-	-	-	-	-	-	-	-	-	-	-	-	-

(5) さとうきび作受託作業種類別経営体数と受託作業面積 【大阪府は該当なし】

(6) 農作業の受託料金収入規模別経営体数

単位：経営体

市区町村名	計	収入なし	50万円未満	50～100万円	100～200	200～300	300～500	500～700	700～1,000	1,000～1,500	1,500～2,000	2,000～3,000	3,000～5,000	5000万～1億円	1～3	3～5	5億円以上
大阪府	90	73	8	1	-	-	1	-	1	3	1	-	-	1	-	-	1
大阪市	4	3	1	-	-	-	-	-	-	-	-	-	-	-	-	-	-
堺市	5	4	-	-	-	-	-	-	-	-	1	-	-	-	-	-	-
岸和田市	5	5	-	-	-	-	-	-	-	-	-	-	-	-	-	-	-
豊中市	-	-	-	-	-	-	-	-	-	-	-	-	-	-	-	-	-
池田市	2	X	X	X	X	X	X	X	X	X	X	X	X	X	X	X	X
吹田市	2	X	X	X	X	X	X	X	X	X	X	X	X	X	X	X	X
泉大津市	-	-	-	-	-	-	-	-	-	-	-	-	-	-	-	-	-
高槻市	1	X	X	X	X	X	X	X	X	X	X	X	X	X	X	X	X
貝塚市	5	5	-	-	-	-	-	-	-	-	-	-	-	-	-	-	-
守口市	-	-	-	-	-	-	-	-	-	-	-	-	-	-	-	-	-
枚方市	3	2	-	-	-	-	-	-	-	1	-	-	-	-	-	-	-
茨木市	7	4	3	-	-	-	-	-	-	-	-	-	-	-	-	-	-
八尾市	2	X	X	X	X	X	X	X	X	X	X	X	X	X	X	X	X
泉佐野市	2	2	-	-	-	-	-	-	-	-	-	-	-	-	-	-	-
富田林市	5	5	-	-	-	-	-	-	-	-	-	-	-	-	-	-	-
寝屋川市	-	X	X	X	X	X	X	X	X	X	X	X	X	X	X	X	X
河内長野市	1	X	X	X	X	X	X	X	X	X	X	X	X	X	X	X	X
松原市	3	3	-	-	-	-	-	-	-	-	-	-	-	-	-	-	-
大東市	-	-	-	-	-	-	-	-	-	-	-	-	-	-	-	-	-
和泉市	8	7	-	-	-	-	-	-	1	-	-	-	-	-	-	-	-
箕面市	2	X	X	X	X	X	X	X	X	X	X	X	X	X	X	X	X
柏原市	2	X	X	X	X	X	X	X	X	X	X	X	X	X	X	X	X
羽曳野市	3	3	-	-	-	-	-	-	-	-	-	-	-	-	-	-	-
門真市	1	X	X	X	X	X	X	X	X	X	X	X	X	X	X	X	X
摂津市	-	-	-	-	-	-	-	-	-	-	-	-	-	-	-	-	-
高石市	-	-	-	-	-	-	-	-	-	-	-	-	-	-	-	-	-
藤井寺市	-	-	-	-	-	-	-	-	-	-	-	-	-	-	-	-	-
東大阪市	1	X	X	X	X	X	X	X	X	X	X	X	X	X	X	X	X
泉南市	8	7	-	-	-	-	-	-	-	1	-	-	-	-	-	-	-
四條畷市	2	X	X	X	X	X	X	X	X	X	X	X	X	X	X	X	X
交野市	-	-	-	-	-	-	-	-	-	-	-	-	-	-	-	-	-
大阪狭山市	-	-	-	-	-	-	-	-	-	-	-	-	-	-	-	-	-
阪南市	-	-	-	-	-	-	-	-	-	-	-	-	-	-	-	-	-
島本町	-	-	-	-	-	-	-	-	-	-	-	-	-	-	-	-	-
豊能町	-	-	-	-	-	-	-	-	-	-	-	-	-	-	-	-	-
能勢町	8	6	1	1	-	-	-	-	-	-	-	-	-	-	-	-	-
忠岡町	-	-	-	-	-	-	-	-	-	-	-	-	-	-	-	-	-
熊取町	1	X	X	X	X	X	X	X	X	X	X	X	X	X	X	X	X
田尻町	-	-	-	-	-	-	-	-	-	-	-	-	-	-	-	-	-
岬町	-	-	-	-	-	-	-	-	-	-	-	-	-	-	-	-	-
太子町	2	1	1	-	-	-	-	-	-	-	-	-	-	-	-	-	-
河南町	5	3	1	-	-	-	1	-	-	-	-	-	-	-	-	-	-
千早赤阪村	-	-	-	-	-	-	-	-	-	-	-	-	-	-	-	-	-

6-8 都道府県設定項目

単位 { 経営体数：経営体
面積：a

市区町村名	所有農地のうち新たに他へ貸したい農地の面積		今後（概ね5年後）の農業経営の展望				鳥獣による農業被害の有無			鳥獣による農業被害の状況				鳥獣による農業被害の対策			
	経営体数	面積	経営体数	経営規模拡大	現状維持	経営規模縮小	経営体数	被害あり	被害なし	経営体数	イノシシ	シカ	その他	経営体数	対策していない	防鳥網、電気柵、金属柵など	捕獲（檻、わな等）
大阪府	-	-	80	35	41	4	77	40	37	41	18	6	17	45	6	37	2
大阪市	-	-	3	2	1	-	2	1	1	1	-	1	-	1	-	1	-
堺市	-	-	4	2	2	-	4	2	2	2	-	-	2	2	-	1	1
岸和田市	-	-	5	1	3	1	5	-	5	-	-	-	-	-	-	-	-
豊中市	-	-	-	-	-	-	-	-	-	-	-	-	-	-	-	-	-
池田市	X	X	X	X	X	X	X	X	X	X	X	X	X	X	X	X	X
吹田市	X	X	X	X	X	X	X	X	X	X	X	X	X	X	X	X	X
泉大津市	-	-	-	-	-	-	-	-	-	-	-	-	-	-	-	-	-
高槻市	X	X	X	X	X	X	X	X	X	X	X	X	X	X	X	X	X
貝塚市	-	-	5	2	3	-	5	-	5	-	-	-	-	-	-	-	-
守口市	-	-	-	-	-	-	-	-	-	-	-	-	-	-	-	-	-
枚方市	-	-	2	1	1	-	2	1	1	1	-	-	1	1	-	1	-
茨木市	-	-	7	3	4	-	7	6	1	6	5	-	1	6	1	5	-
八尾市	X	X	X	X	X	X	X	X	X	X	X	X	X	X	X	X	X
泉佐野市	-	-	1	-	1	-	1	-	1	-	-	-	-	-	-	-	-
富田林市	-	-	5	2	3	-	5	2	3	2	1	-	1	2	-	2	-
寝屋川市	X	X	X	X	X	X	X	X	X	X	X	X	X	X	X	X	X
河内長野市	X	X	X	X	X	X	X	X	X	X	X	X	X	X	X	X	X
松原市	-	-	3	-	3	-	2	1	1	1	-	-	1	1	-	1	-
大東市	-	-	-	-	-	-	-	-	-	-	-	-	-	-	-	-	-
和泉市	-	-	5	3	1	1	5	2	3	3	1	-	2	3	-	3	-
箕面市	X	X	X	X	X	X	X	X	X	X	X	X	X	X	X	X	X
柏原市	X	X	X	X	X	X	X	X	X	X	X	X	X	X	X	X	X
羽曳野市	-	-	3	3	-	-	3	3	-	3	2	-	1	3	-	3	-
門真市	X	X	X	X	X	X	X	X	X	X	X	X	X	X	X	X	X
摂津市	-	-	-	-	-	-	-	-	-	-	-	-	-	-	-	-	-
高石市	-	-	-	-	-	-	-	-	-	-	-	-	-	-	-	-	-
藤井寺市	-	-	-	-	-	-	-	-	-	-	-	-	-	-	-	-	-
東大阪市	X	X	X	X	X	X	X	X	X	X	X	X	X	X	X	X	X
泉南市	-	-	8	1	7	-	8	3	5	3	2	1	-	3	2	1	-
四條畷市	X	X	X	X	X	X	X	X	X	X	X	X	X	X	X	X	X
交野市	-	-	-	-	-	-	-	-	-	-	-	-	-	-	-	-	-
大阪狭山市	-	-	-	-	-	-	-	-	-	-	-	-	-	-	-	-	-
阪南市	-	-	-	-	-	-	-	-	-	-	-	-	-	-	-	-	-
島本町	-	-	-	-	-	-	-	-	-	-	-	-	-	-	-	-	-
豊能町	-	-	-	-	-	-	-	-	-	-	-	-	-	-	-	-	-
能勢町	-	-	6	3	2	1	6	5	1	5	1	3	1	6	1	5	-
忠岡町	-	-	-	-	-	-	-	-	-	-	-	-	-	-	-	-	-
熊取町	X	X	X	X	X	X	X	X	X	X	X	X	X	X	X	X	X
田尻町	-	-	-	-	-	-	-	-	-	-	-	-	-	-	-	-	-
岬町	-	-	-	-	-	-	-	-	-	-	-	-	-	-	-	-	-
太子町	-	-	2	-	1	1	2	2	-	2	2	-	-	2	-	2	-
河南町	-	-	5	4	1	-	5	1	4	1	1	-	-	1	-	1	-
千早赤阪村	-	-	-	-	-	-	-	-	-	-	-	-	-	-	-	-	-

7 林業経営体

7-1 林業経営の特徴

(1) 組織形態別経営体数

単位：経営体

市区町村名	合計	法人化している											地方公共 団体・ 財産区	法人化 してい ない	個人 経営体	
		計	農事 組合法 人	会社					各種団体							その他 の法人
				小計	株式 会社	合名・ 合資 会社	合同 会社	相互 会社	小計	農協	森林 組合	その他 の各種 団体				
大阪府	267	33	1	20	17	1	2	-	8	-	8	-	4	1	233	228
大阪府	21	10	-	9	8	1	-	-	-	-	-	-	1	1	10	10
堺市	10	-	-	-	-	-	-	-	-	-	-	-	-	-	10	10
岸和田市	9	1	-	1	1	-	-	-	-	-	-	-	-	-	8	8
豊中市	1	X	X	X	X	X	X	X	X	X	X	X	X	X	X	X
池田市	-	-	-	-	-	-	-	-	-	-	-	-	-	-	-	-
吹田市	3	-	-	-	-	-	-	-	-	-	-	-	-	-	3	3
泉大津市	-	-	-	-	-	-	-	-	-	-	-	-	-	-	-	-
高槻市	24	1	-	-	-	-	-	-	1	-	1	-	-	-	23	23
貝塚市	10	1	1	-	-	-	-	-	-	-	-	-	-	-	9	9
守口市	1	X	X	X	X	X	X	X	X	X	X	X	X	X	X	X
枚方市	7	-	-	-	-	-	-	-	-	-	-	-	-	-	7	7
茨木市	14	4	-	2	2	-	-	-	1	-	1	-	1	-	10	9
八尾市	1	X	X	X	X	X	X	X	X	X	X	X	X	X	X	X
泉佐野市	21	1	-	-	-	-	-	-	-	-	-	-	1	-	20	17
富田林市	13	1	-	1	1	-	-	-	-	-	-	-	-	-	12	12
寝屋川市	7	-	-	-	-	-	-	-	-	-	-	-	-	-	7	7
河内長野市	19	1	-	1	1	-	-	-	-	-	-	-	-	-	18	18
松原市	3	1	-	-	-	-	-	-	-	-	-	-	1	-	2	2
大東市	1	X	X	X	X	X	X	X	X	X	X	X	X	X	X	X
和泉市	11	1	-	-	-	-	-	-	1	-	1	-	-	-	10	10
箕面市	7	-	-	-	-	-	-	-	-	-	-	-	-	-	7	7
柏原市	-	-	-	-	-	-	-	-	-	-	-	-	-	-	-	-
羽曳野市	-	-	-	-	-	-	-	-	-	-	-	-	-	-	-	-
門真市	-	-	-	-	-	-	-	-	-	-	-	-	-	-	-	-
摂津市	-	-	-	-	-	-	-	-	-	-	-	-	-	-	-	-
高石市	-	-	-	-	-	-	-	-	-	-	-	-	-	-	-	-
藤井寺市	1	X	X	X	X	X	X	X	X	X	X	X	X	X	X	X
東大阪市	1	X	X	X	X	X	X	X	X	X	X	X	X	X	X	X
泉南市	1	X	X	X	X	X	X	X	X	X	X	X	X	X	X	X
四條畷市	-	-	-	-	-	-	-	-	-	-	-	-	-	-	-	-
交野市	1	X	X	X	X	X	X	X	X	X	X	X	X	X	X	X
大阪狭山市	1	X	X	X	X	X	X	X	X	X	X	X	X	X	X	X
阪南市	3	-	-	-	-	-	-	-	-	-	-	-	-	-	3	3
島本町	2	X	X	X	X	X	X	X	X	X	X	X	X	X	X	X
豊能町	22	-	-	-	-	-	-	-	-	-	-	-	-	-	22	22
能勢町	29	9	-	4	2	-	2	-	5	-	5	-	-	-	20	20
忠岡町	-	-	-	-	-	-	-	-	-	-	-	-	-	-	-	-
熊取町	1	X	X	X	X	X	X	X	X	X	X	X	X	X	X	X
田尻町	-	-	-	-	-	-	-	-	-	-	-	-	-	-	-	-
岬町	2	X	X	X	X	X	X	X	X	X	X	X	X	X	X	X
太子町	3	-	-	-	-	-	-	-	-	-	-	-	-	-	3	3
河南町	7	-	-	-	-	-	-	-	-	-	-	-	-	-	7	7
千早赤阪村	10	2	-	2	2	-	-	-	-	-	-	-	-	-	8	8

(2) 林業投下労働規模別経営体数

単位：経営体

市区町村名	計	0.25 単位 未満	0.25 ～ 0.5	0.5 ～ 1.0	1.0 ～ 2.0	2.0 ～ 3.0	3.0 ～ 4.0	4.0 ～ 5.0	5.0 ～ 8.0	8.0 ～ 10.0	10.0 ～ 20.0	20.0 ～ 30.0	30.0 ～ 50.0	50.0 単位 以上
大阪府	267	216	17	5	12	5	2	1	4	-	2	1	-	2
大阪市	21	16	1	-	2	-	-	-	-	-	1	-	-	1
堺市	10	7	2	1	-	-	-	-	-	-	-	-	-	-
岸和田市	9	6	1	1	1	-	-	-	-	-	-	-	-	-
豊中市	1	X	X	X	X	X	X	X	X	X	X	X	X	X
池田市	-	-	-	-	-	-	-	-	-	-	-	-	-	-
吹田市	3	2	1	-	-	-	-	-	-	-	-	-	-	-
泉大津市	-	-	-	-	-	-	-	-	-	-	-	-	-	-
高槻市	24	19	1	-	1	1	-	-	-	-	-	1	-	1
貝塚市	10	8	2	-	-	-	-	-	-	-	-	-	-	-
守口市	1	X	X	X	X	X	X	X	X	X	X	X	X	X
枚方市	7	6	-	1	-	-	-	-	-	-	-	-	-	-
茨木市	14	10	1	-	2	-	-	-	1	-	-	-	-	-
八尾市	1	X	X	X	X	X	X	X	X	X	X	X	X	X
泉佐野市	21	16	3	-	2	-	-	-	-	-	-	-	-	-
富田林市	13	11	-	-	1	1	-	-	-	-	-	-	-	-
寝屋川市	7	7	-	-	-	-	-	-	-	-	-	-	-	-
河内長野市	19	15	2	-	1	-	-	-	1	-	-	-	-	-
松原市	3	3	-	-	-	-	-	-	-	-	-	-	-	-
大東市	1	X	X	X	X	X	X	X	X	X	X	X	X	X
和泉市	11	10	-	-	-	-	-	-	-	-	1	-	-	-
箕面市	7	6	-	-	1	-	-	-	-	-	-	-	-	-
柏原市	-	-	-	-	-	-	-	-	-	-	-	-	-	-
羽曳野市	-	-	-	-	-	-	-	-	-	-	-	-	-	-
門真市	-	-	-	-	-	-	-	-	-	-	-	-	-	-
摂津市	-	-	-	-	-	-	-	-	-	-	-	-	-	-
高石市	-	-	-	-	-	-	-	-	-	-	-	-	-	-
藤井寺市	1	X	X	X	X	X	X	X	X	X	X	X	X	X
東大阪市	1	X	X	X	X	X	X	X	X	X	X	X	X	X
泉南市	1	X	X	X	X	X	X	X	X	X	X	X	X	X
四條畷市	-	-	-	-	-	-	-	-	-	-	-	-	-	-
交野市	1	X	X	X	X	X	X	X	X	X	X	X	X	X
大阪狭山市	1	X	X	X	X	X	X	X	X	X	X	X	X	X
阪南市	3	3	-	-	-	-	-	-	-	-	-	-	-	-
島本町	2	X	X	X	X	X	X	X	X	X	X	X	X	X
豊能町	22	21	1	-	-	-	-	-	-	-	-	-	-	-
能勢町	29	20	2	1	1	2	1	1	1	-	-	-	-	-
忠岡町	-	-	-	-	-	-	-	-	-	-	-	-	-	-
熊取町	1	X	X	X	X	X	X	X	X	X	X	X	X	X
田尻町	-	-	-	-	-	-	-	-	-	-	-	-	-	-
岬町	2	X	X	X	X	X	X	X	X	X	X	X	X	X
太子町	3	3	-	-	-	-	-	-	-	-	-	-	-	-
河南町	7	6	-	-	-	-	1	-	-	-	-	-	-	-
千早赤阪村	10	8	-	-	-	1	-	-	1	-	-	-	-	-

※「投下労働」での単位とは、年間労働時間1,800時間（1日8時間×225日）を1単位とし、実質的な投下労働量を計り、その大小で経営体の大きさを比べる分類です。

(3) 林産物販売金額規模別経営体数

単位：経営体

市区町村名	計	販売なし	50万円未満	50～100万円	100～200	200～300	300～500	500～700	700～1,000	1,000～1,500	1,500～2,000	2,000～3,000	3,000～5,000	5,000万～1億円	1～3	3億円以上
大阪府	267	229	13	4	6	3	4	3	1	2	-	1	-	-	1	-
大阪市	21	12	1	1	2	-	2	1	-	1	-	-	-	-	1	-
堺市	10	8	-	1	-	-	-	1	-	-	-	-	-	-	-	-
岸和田市	9	9	-	-	-	-	-	-	-	-	-	-	-	-	-	-
豊中市	1	X	X	X	X	X	X	X	X	X	X	X	X	X	X	X
池田市	-	-	-	-	-	-	-	-	-	-	-	-	-	-	-	-
吹田市	3	1	1	-	-	-	1	-	-	-	-	-	-	-	-	-
泉大津市	-	-	-	-	-	-	-	-	-	-	-	-	-	-	-	-
高槻市	24	23	-	-	1	-	-	-	-	-	-	-	-	-	-	-
貝塚市	10	8	2	-	-	-	-	-	-	-	-	-	-	-	-	-
守口市	1	X	X	X	X	X	X	X	X	X	X	X	X	X	X	X
枚方市	7	6	-	1	-	-	-	-	-	-	-	-	-	-	-	-
茨木市	14	12	2	-	-	-	-	-	-	-	-	-	-	-	-	-
八尾市	1	X	X	X	X	X	X	X	X	X	X	X	X	X	X	X
泉佐野市	21	19	2	-	-	-	-	-	-	-	-	-	-	-	-	-
富田林市	13	11	-	-	1	-	-	1	-	-	-	-	-	-	-	-
寝屋川市	7	7	-	-	-	-	-	-	-	-	-	-	-	-	-	-
河内長野市	19	16	1	-	2	-	-	-	-	-	-	-	-	-	-	-
松原市	3	3	-	-	-	-	-	-	-	-	-	-	-	-	-	-
大東市	1	X	X	X	X	X	X	X	X	X	X	X	X	X	X	X
和泉市	11	10	1	-	-	-	-	-	-	-	-	-	-	-	-	-
箕面市	7	7	-	-	-	-	-	-	-	-	-	-	-	-	-	-
柏原市	-	-	-	-	-	-	-	-	-	-	-	-	-	-	-	-
羽曳野市	-	-	-	-	-	-	-	-	-	-	-	-	-	-	-	-
門真市	-	-	-	-	-	-	-	-	-	-	-	-	-	-	-	-
摂津市	-	-	-	-	-	-	-	-	-	-	-	-	-	-	-	-
高石市	-	-	-	-	-	-	-	-	-	-	-	-	-	-	-	-
藤井寺市	1	X	X	X	X	X	X	X	X	X	X	X	X	X	X	X
東大阪市	1	X	X	X	X	X	X	X	X	X	X	X	X	X	X	X
泉南市	1	X	X	X	X	X	X	X	X	X	X	X	X	X	X	X
四條畷市	-	-	-	-	-	-	-	-	-	-	-	-	-	-	-	-
交野市	1	X	X	X	X	X	X	X	X	X	X	X	X	X	X	X
大阪狭山市	1	X	X	X	X	X	X	X	X	X	X	X	X	X	X	X
阪南市	3	3	-	-	-	-	-	-	-	-	-	-	-	-	-	-
島本町	2	X	X	X	X	X	X	X	X	X	X	X	X	X	X	X
豊能町	22	21	1	-	-	-	-	-	-	-	-	-	-	-	-	-
能勢町	29	23	2	1	-	2	-	-	-	1	-	-	-	-	-	-
忠岡町	-	-	-	-	-	-	-	-	-	-	-	-	-	-	-	-
熊取町	1	X	X	X	X	X	X	X	X	X	X	X	X	X	X	X
田尻町	-	-	-	-	-	-	-	-	-	-	-	-	-	-	-	-
岬町	2	X	X	X	X	X	X	X	X	X	X	X	X	X	X	X
太子町	3	3	-	-	-	-	-	-	-	-	-	-	-	-	-	-
河南町	7	6	-	-	-	-	1	-	-	-	-	-	-	-	-	-
千早赤阪村	10	8	-	-	-	-	-	-	1	-	-	1	-	-	-	-

7-2 山林

(1) 保有山林の状況

単位 { 経営体数：経営体
面積：a

市区町村名	所有山林		貸付山林		借入山林		保有山林	
	経営体数	面積	経営体数	面積	経営体数	面積	経営体数	面積
大阪府	263	1 820 398	9	43 093	4	1 448	264	1 778 753
大阪市	21	1 325 157	2	40 600	-	-	21	1 284 557
堺市	10	19 329	-	-	-	-	10	19 329
岸和田市	9	24 073	-	-	-	-	9	24 073
豊中市	X	X	X	X	X	X	X	X
池田市	-	-	-	-	-	-	-	-
吹田市	3	6 797	-	-	-	-	3	6 797
泉大津市	-	-	-	-	-	-	-	-
高槻市	23	29 594	-	-	-	-	23	29 594
貝塚市	9	15 600	-	-	1	400	10	16 000
守口市	X	X	X	X	X	X	X	X
枚方市	7	4 150	-	-	-	-	7	4 150
茨木市	14	28 321	-	-	-	-	14	28 321
八尾市	X	X	X	X	X	X	X	X
泉佐野市	21	22 420	-	-	1	500	21	22 920
富田林市	13	51 288	-	-	-	-	13	51 288
寝屋川市	7	18 437	1	2 000	-	-	7	16 437
河内長野市	19	57 538	1	221	-	-	19	57 317
松原市	3	3 264	-	-	-	-	3	3 264
大東市	X	X	X	X	X	X	X	X
和泉市	10	5 457	-	-	-	-	10	5 457
箕面市	7	5 185	-	-	-	-	7	5 185
柏原市	-	-	-	-	-	-	-	-
羽曳野市	-	-	-	-	-	-	-	-
門真市	-	-	-	-	-	-	-	-
摂津市	-	-	-	-	-	-	-	-
高石市	-	-	-	-	-	-	-	-
藤井寺市	X	X	X	X	X	X	X	X
東大阪市	X	X	X	X	X	X	X	X
泉南市	X	X	X	X	X	X	X	X
四條畷市	-	-	-	-	-	-	-	-
交野市	X	X	X	X	X	X	X	X
大阪狭山市	X	X	X	X	X	X	X	X
阪南市	3	1 851	-	-	-	-	3	1 851
島本町	X	X	X	X	X	X	X	X
豊能町	22	21 606	1	120	-	-	22	21 486
能勢町	28	116 643	1	50	1	298	28	116 891
忠岡町	-	-	-	-	-	-	-	-
熊取町	X	X	X	X	X	X	X	X
田尻町	-	-	-	-	-	-	-	-
岬町	X	X	X	X	X	X	X	X
太子町	3	1 600	-	-	1	250	3	1 850
河南町	7	5 098	1	72	-	-	7	5 026
千早赤阪村	10	29 100	-	-	-	-	10	29 100

(2) 山林の作業・管理状況

市区町村名	他に作業・管理を										
	経営体 数計	他人に作 業・管理 を任せて いる山林 なし	3ha 未満	3 ～ 5ha	5 ～ 10	10 ～ 20	20 ～ 30	30 ～ 50	50 ～ 100	100 ～ 500	500ha 以上
大阪府	267	224	11	3	14	4	2	1	6	2	-
大阪市	21	10	-	-	5	-	1	-	4	1	-
堺市	10	6	-	1	2	-	-	1	-	-	-
岸和田市	9	7	-	-	1	-	-	-	1	-	-
豊中市	1	X	X	X	X	X	X	X	X	X	X
池田市	-	-	-	-	-	-	-	-	-	-	-
吹田市	3	2	1	-	-	-	-	-	-	-	-
泉大津市	-	-	-	-	-	-	-	-	-	-	-
高槻市	24	23	1	-	-	-	-	-	-	-	-
貝塚市	10	10	-	-	-	-	-	-	-	-	-
守口市	1	X	X	X	X	X	X	X	X	X	X
枚方市	7	5	-	1	1	-	-	-	-	-	-
茨木市	14	14	-	-	-	-	-	-	-	-	-
八尾市	1	X	X	X	X	X	X	X	X	X	X
泉佐野市	21	21	-	-	-	-	-	-	-	-	-
富田林市	13	11	1	-	1	-	-	-	-	-	-
寝屋川市	7	6	-	-	-	1	-	-	-	-	-
河内長野市	19	15	1	1	-	-	1	-	-	1	-
松原市	3	2	-	-	-	1	-	-	-	-	-
大東市	1	X	X	X	X	X	X	X	X	X	X
和泉市	11	9	1	-	1	-	-	-	-	-	-
箕面市	7	6	1	-	-	-	-	-	-	-	-
柏原市	-	-	-	-	-	-	-	-	-	-	-
羽曳野市	-	-	-	-	-	-	-	-	-	-	-
門真市	-	-	-	-	-	-	-	-	-	-	-
摂津市	-	-	-	-	-	-	-	-	-	-	-
高石市	-	-	-	-	-	-	-	-	-	-	-
藤井寺市	1	X	X	X	X	X	X	X	X	X	X
東大阪市	1	X	X	X	X	X	X	X	X	X	X
泉南市	1	X	X	X	X	X	X	X	X	X	X
四條畷市	-	-	-	-	-	-	-	-	-	-	-
交野市	1	X	X	X	X	X	X	X	X	X	X
大阪狭山市	1	X	X	X	X	X	X	X	X	X	X
阪南市	3	2	-	-	-	1	-	-	-	-	-
島本町	2	X	X	X	X	X	X	X	X	X	X
豊能町	22	21	1	-	-	-	-	-	-	-	-
能勢町	29	25	1	-	2	-	-	-	1	-	-
忠岡町	-	-	-	-	-	-	-	-	-	-	-
熊取町	1	X	X	X	X	X	X	X	X	X	X
田尻町	-	-	-	-	-	-	-	-	-	-	-
岬町	2	X	X	X	X	X	X	X	X	X	X
太子町	3	2	-	-	1	-	-	-	-	-	-
河南町	7	7	-	-	-	-	-	-	-	-	-
千早赤阪村	10	9	1	-	-	-	-	-	-	-	-

単位 { 経営体数：経営体
面積：a

任 せ て い る 山 林

面積計	3 ha 未満	3 ～ 5 ha	5 ～ 10	10 ～ 20	20 ～ 30	30 ～ 50	50 ～ 100	100 ～ 500	500ha 以上
118 246	430	990	8 643	5 411	4 000	4 050	40 786	53 936	-
66 956	-	-	3 206	-	2 000	-	28 614	33 136	-
5 807	-	320	1 437	-	-	4 050	-	-	-
7 672	-	-	500	-	-	-	7 172	-	-
X	X	X	X	X	X	X	X	X	X
-	-	-	-	-	-	-	-	-	-
10	10	-	-	-	-	-	-	-	-
-	-	-	-	-	-	-	-	-	-
20	20	-	-	-	-	-	-	-	-
-	-	-	-	-	-	-	-	-	-
X	X	X	X	X	X	X	X	X	X
900	-	300	600	-	-	-	-	-	-
-	-	-	-	-	-	-	-	-	-
X	X	X	X	X	X	X	X	X	X
-	-	-	-	-	-	-	-	-	-
800	100	-	700	-	-	-	-	-	-
1 233	-	-	-	1 233	-	-	-	-	-
23 171	1	370	-	-	2 000	-	-	20 800	-
1 500	-	-	-	1 500	-	-	-	-	-
X	X	X	X	X	X	X	X	X	X
627	27	-	600	-	-	-	-	-	-
22	22	-	-	-	-	-	-	-	-
-	-	-	-	-	-	-	-	-	-
-	-	-	-	-	-	-	-	-	-
-	-	-	-	-	-	-	-	-	-
-	-	-	-	-	-	-	-	-	-
X	X	X	X	X	X	X	X	X	X
X	X	X	X	X	X	X	X	X	X
X	X	X	X	X	X	X	X	X	X
-	-	-	-	-	-	-	-	-	-
X	X	X	X	X	X	X	X	X	X
X	X	X	X	X	X	X	X	X	X
1 036	-	-	-	1 036	-	-	-	-	-
X	X	X	X	X	X	X	X	X	X
50	50	-	-	-	-	-	-	-	-
6 050	50	-	1 000	-	-	-	5 000	-	-
-	-	-	-	-	-	-	-	-	-
X	X	X	X	X	X	X	X	X	X
-	-	-	-	-	-	-	-	-	-
X	X	X	X	X	X	X	X	X	X
600	-	-	600	-	-	-	-	-	-
-	-	-	-	-	-	-	-	-	-
20	20	-	-	-	-	-	-	-	-

(2) 山林の作業・管理状況(つづき)

市区町村名	他から作業・管理を										
	経営 体数 計	他人に作 業・管理を 任されてい る山林なし	3ha 未満	3 ～ 5ha	5 ～ 10	10 ～ 20	20 ～ 30	30 ～ 50	50 ～ 100	100 ～ 500	500ha 以上
大阪府	267	259	2	-	1	1	1	-	-	3	-
大阪市	21	19	-	-	1	1	-	-	-	-	-
堺市	10	10	-	-	-	-	-	-	-	-	-
岸和田市	9	9	-	-	-	-	-	-	-	-	-
豊中市	1	X	X	X	X	X	X	X	X	X	X
池田市	-	-	-	-	-	-	-	-	-	-	-
吹田市	3	3	-	-	-	-	-	-	-	-	-
泉大津市	-	-	-	-	-	-	-	-	-	-	-
高槻市	24	23	-	-	-	-	-	-	-	1	-
貝塚市	10	10	-	-	-	-	-	-	-	-	-
守口市	1	X	X	X	X	X	X	X	X	X	X
枚方市	7	7	-	-	-	-	-	-	-	-	-
茨木市	14	14	-	-	-	-	-	-	-	-	-
八尾市	1	X	X	X	X	X	X	X	X	X	X
泉佐野市	21	20	1	-	-	-	-	-	-	-	-
富田林市	13	13	-	-	-	-	-	-	-	-	-
寝屋川市	7	7	-	-	-	-	-	-	-	-	-
河内長野市	19	18	-	-	-	-	1	-	-	-	-
松原市	3	3	-	-	-	-	-	-	-	-	-
大東市	1	X	X	X	X	X	X	X	X	X	X
和泉市	11	10	-	-	-	-	-	-	-	1	-
箕面市	7	7	-	-	-	-	-	-	-	-	-
柏原市	-	-	-	-	-	-	-	-	-	-	-
羽曳野市	-	-	-	-	-	-	-	-	-	-	-
門真市	-	-	-	-	-	-	-	-	-	-	-
摂津市	-	-	-	-	-	-	-	-	-	-	-
高石市	-	-	-	-	-	-	-	-	-	-	-
藤井寺市	1	X	X	X	X	X	X	X	X	X	X
東大阪市	1	X	X	X	X	X	X	X	X	X	X
泉南市	1	X	X	X	X	X	X	X	X	X	X
四條畷市	-	-	-	-	-	-	-	-	-	-	-
交野市	1	X	X	X	X	X	X	X	X	X	X
大阪狭山市	1	X	X	X	X	X	X	X	X	X	X
阪南市	3	3	-	-	-	-	-	-	-	-	-
島本町	2	X	X	X	X	X	X	X	X	X	X
豊能町	22	22	-	-	-	-	-	-	-	-	-
能勢町	29	28	-	-	-	-	-	-	-	1	-
忠岡町	-	-	-	-	-	-	-	-	-	-	-
熊取町	1	X	X	X	X	X	X	X	X	X	X
田尻町	-	-	-	-	-	-	-	-	-	-	-
岬町	2	X	X	X	X	X	X	X	X	X	X
太子町	3	3	-	-	-	-	-	-	-	-	-
河南町	7	7	-	-	-	-	-	-	-	-	-
千早赤阪村	10	10	-	-	-	-	-	-	-	-	-

単位 { 経営体数：経営体
面積：a

任 され て い る 山 林

面積計	3 ha 未満	3 ～ 5 ha	5 ～ 10	10 ～ 20	20 ～ 30	30 ～ 50	50 ～ 100	100 ～ 500	500ha 以上
87 757	210	-	600	1 000	2 500	-	-	83 447	-
1 600	-	-	600	1 000	-	-	-	-	-
-	-	-	-	-	-	-	-	-	-
-	-	-	-	-	-	-	-	-	-
X	X	X	X	X	X	X	X	X	X
-	-	-	-	-	-	-	-	-	-
-	-	-	-	-	-	-	-	-	-
28 199	-	-	-	-	-	-	-	28 199	-
-	-	-	-	-	-	-	-	-	-
X	X	X	X	X	X	X	X	X	X
-	-	-	-	-	-	-	-	-	-
-	-	-	-	-	-	-	-	-	-
X	X	X	X	X	X	X	X	X	X
200	200	-	-	-	-	-	-	-	-
-	-	-	-	-	-	-	-	-	-
-	-	-	-	-	-	-	-	-	-
2 500	-	-	-	-	2 500	-	-	-	-
-	-	-	-	-	-	-	-	-	-
X	X	X	X	X	X	X	X	X	X
27 548	-	-	-	-	-	-	-	27 548	-
-	-	-	-	-	-	-	-	-	-
-	-	-	-	-	-	-	-	-	-
-	-	-	-	-	-	-	-	-	-
-	-	-	-	-	-	-	-	-	-
X	X	X	X	X	X	X	X	X	X
X	X	X	X	X	X	X	X	X	X
X	X	X	X	X	X	X	X	X	X
-	-	-	-	-	-	-	-	-	-
X	X	X	X	X	X	X	X	X	X
X	X	X	X	X	X	X	X	X	X
-	-	-	-	-	-	-	-	-	-
X	X	X	X	X	X	X	X	X	X
-	-	-	-	-	-	-	-	-	-
27 700	-	-	-	-	-	-	-	27 700	-
-	-	-	-	-	-	-	-	-	-
X	X	X	X	X	X	X	X	X	X
-	-	-	-	-	-	-	-	-	-
X	X	X	X	X	X	X	X	X	X
-	-	-	-	-	-	-	-	-	-
-	-	-	-	-	-	-	-	-	-
-	-	-	-	-	-	-	-	-	-

(3) 保有山林面積規模別経営体数

単位：経営体

市区町村名	計	保有山林なし	3 ha未満	3 ～ 5 ha	5 ～ 10	10 ～ 20	20 ～ 30	30 ～ 50	50 ～ 100	100 ～ 500	500 ～ 1,000	1,000ha 以上
大阪府	267	3	4	67	70	56	15	19	20	10	1	2
大阪市	21	-	-	1	4	3	2	1	6	1	1	2
堺市	10	-	-	1	5	1	-	2	1	-	-	-
岸和田市	9	-	-	2	2	2	-	1	1	1	-	-
豊中市	1	X	X	X	X	X	X	X	X	X	X	X
池田市	-	-	-	-	-	-	-	-	-	-	-	-
吹田市	3	-	-	-	1	1	-	-	1	-	-	-
泉大津市	-	-	-	-	-	-	-	-	-	-	-	-
高槻市	24	1	1	6	4	7	2	2	1	-	-	-
貝塚市	10	-	-	1	3	2	2	2	-	-	-	-
守口市	1	X	X	X	X	X	X	X	X	X	X	X
枚方市	7	-	1	3	1	2	-	-	-	-	-	-
茨木市	14	-	-	4	3	3	2	-	1	1	-	-
八尾市	1	X	X	X	X	X	X	X	X	X	X	X
泉佐野市	21	-	-	6	10	3	1	-	1	-	-	-
富田林市	13	-	-	3	3	4	1	-	-	2	-	-
寝屋川市	7	-	-	1	1	2	-	2	1	-	-	-
河内長野市	19	-	-	5	2	2	3	5	1	1	-	-
松原市	3	-	-	-	1	2	-	-	-	-	-	-
大東市	1	X	X	X	X	X	X	X	X	X	X	X
和泉市	11	1	-	4	5	1	-	-	-	-	-	-
箕面市	7	-	-	2	3	2	-	-	-	-	-	-
柏原市	-	-	-	-	-	-	-	-	-	-	-	-
羽曳野市	-	-	-	-	-	-	-	-	-	-	-	-
門真市	-	-	-	-	-	-	-	-	-	-	-	-
摂津市	-	-	-	-	-	-	-	-	-	-	-	-
高石市	-	-	-	-	-	-	-	-	-	-	-	-
藤井寺市	1	X	X	X	X	X	X	X	X	X	X	X
東大阪市	1	X	X	X	X	X	X	X	X	X	X	X
泉南市	1	X	X	X	X	X	X	X	X	X	X	X
四條畷市	-	-	-	-	-	-	-	-	-	-	-	-
交野市	1	X	X	X	X	X	X	X	X	X	X	X
大阪狭山市	1	X	X	X	X	X	X	X	X	X	X	X
阪南市	3	-	-	1	1	1	-	-	-	-	-	-
島本町	2	X	X	X	X	X	X	X	X	X	X	X
豊能町	22	-	-	6	7	8	-	1	-	-	-	-
能勢町	29	1	1	10	6	4	1	1	2	3	-	-
忠岡町	-	-	-	-	-	-	-	-	-	-	-	-
熊取町	1	X	X	X	X	X	X	X	X	X	X	X
田尻町	-	-	-	-	-	-	-	-	-	-	-	-
岬町	2	X	X	X	X	X	X	X	X	X	X	X
太子町	3	-	-	1	1	1	-	-	-	-	-	-
河南町	7	-	-	4	-	3	-	-	-	-	-	-
千早赤阪村	10	-	-	3	2	-	1	-	4	-	-	-

(4) 保有山林面積規模別面積

単位：a

市区町村名	計	3 ha 未満	3 ～ 5 ha	5 ～ 10	10 ～ 20	20 ～ 30	30 ～ 50	50 ～ 100	100 ～ 500	500 ～ 1,000	1,000ha 以上
大阪府	1 778 753	190	22 890	46 134	70 139	34 086	68 450	126 590	217 474	77 600	1 115 200
大阪市	1 284 557	-	446	2 795	3 176	4 620	3 500	44 084	33 136	77 600	1 115 200
堺市	19 329	-	320	3 397	1 000	-	8 050	6 562	-	-	-
岸和田市	24 073	-	700	1 001	2 200	-	3 000	7 172	10 000	-	-
豊中市	X	X	X	X	X	X	X	X	X	X	X
池田市	-	-	-	-	-	-	-	-	-	-	-
吹田市	6 797	-	-	797	1 000	-	-	5 000	-	-	-
泉大津市	-	-	-	-	-	-	-	-	-	-	-
高槻市	29 594	100	2 116	2 291	8 087	4 500	7 500	5 000	-	-	-
貝塚市	16 000	-	400	2 400	2 000	5 200	6 000	-	-	-	-
守口市	X	X	X	X	X	X	X	X	X	X	X
枚方市	4 150	50	900	600	2 600	-	-	-	-	-	-
茨木市	28 321	-	1 376	1 883	3 790	4 500	-	5 572	11 200	-	-
八尾市	X	X	X	X	X	X	X	X	X	X	X
泉佐野市	22 920	-	2 110	6 895	5 430	2 485	-	6 000	-	-	-
富田林市	51 288	-	950	1 921	5 317	2 100	-	-	41 000	-	-
寝屋川市	16 437	-	498	510	2 429	-	8 000	5 000	-	-	-
河内長野市	57 317	-	1 818	1 284	2 915	6 300	17 900	6 300	20 800	-	-
松原市	3 264	-	-	700	2 564	-	-	-	-	-	-
大東市	X	X	X	X	X	X	X	X	X	X	X
和泉市	5 457	-	1 370	3 087	1 000	-	-	-	-	-	-
箕面市	5 185	-	730	2 055	2 400	-	-	-	-	-	-
柏原市	-	-	-	-	-	-	-	-	-	-	-
羽曳野市	-	-	-	-	-	-	-	-	-	-	-
門真市	-	-	-	-	-	-	-	-	-	-	-
摂津市	-	-	-	-	-	-	-	-	-	-	-
高石市	-	-	-	-	-	-	-	-	-	-	-
藤井寺市	X	X	X	X	X	X	X	X	X	X	X
東大阪市	X	X	X	X	X	X	X	X	X	X	X
泉南市	X	X	X	X	X	X	X	X	X	X	X
四條畷市	-	-	-	-	-	-	-	-	-	-	-
交野市	X	X	X	X	X	X	X	X	X	X	X
大阪狭山市	X	X	X	X	X	X	X	X	X	X	X
阪南市	1 851	-	300	515	1 036	-	-	-	-	-	-
島本町	X	X	X	X	X	X	X	X	X	X	X
豊能町	21 486	-	1 853	4 650	10 183	-	4 800	-	-	-	-
能勢町	116 891	30	3 250	4 459	5 533	2 381	3 000	10 900	87 338	-	-
忠岡町	-	-	-	-	-	-	-	-	-	-	-
熊取町	X	X	X	X	X	X	X	X	X	X	X
田尻町	-	-	-	-	-	-	-	-	-	-	-
岬町	X	X	X	X	X	X	X	X	X	X	X
太子町	1 850	-	300	500	1 050	-	-	-	-	-	-
河南町	5 026	-	1 439	-	3 587	-	-	-	-	-	-
千早赤阪村	29 100	-	1 000	1 100	-	2 000	-	25 000	-	-	-

(5) 所有山林面積規模別経営体数

単位：経営体

市区町村名	計	所有山林なし	3ha未満	3 ～ 5ha	5 ～ 10	10 ～ 20	20 ～ 30	30 ～ 50	50 ～ 100	100 ～ 500	500 ～ 1,000	1,000ha 以上
大阪府	267	4	4	66	69	57	15	19	20	10	-	3
大阪市	21	-	-	1	3	4	2	1	6	1	-	3
堺市	10	-	-	1	5	1	-	2	1	-	-	-
岸和田市	9	-	-	2	2	2	-	1	1	1	-	-
豊中市	1	X	X	X	X	X	X	X	X	X	X	X
池田市	-	-	-	-	-	-	-	-	-	-	-	-
吹田市	3	-	-	-	1	1	-	-	1	-	-	-
泉大津市	-	-	-	-	-	-	-	-	-	-	-	-
高槻市	24	1	1	6	4	7	2	2	1	-	-	-
貝塚市	10	1	-	-	3	2	2	2	-	-	-	-
守口市	1	X	X	X	X	X	X	X	X	X	X	X
枚方市	7	-	1	3	1	2	-	-	-	-	-	-
茨木市	14	-	-	4	3	3	2	-	1	1	-	-
八尾市	1	X	X	X	X	X	X	X	X	X	X	X
泉佐野市	21	-	-	6	10	3	1	-	1	-	-	-
富田林市	13	-	-	3	3	4	1	-	-	2	-	-
寝屋川市	7	-	-	1	1	2	-	2	1	-	-	-
河内長野市	19	-	-	5	2	2	3	5	1	1	-	-
松原市	3	-	-	-	1	2	-	-	-	-	-	-
大東市	1	X	X	X	X	X	X	X	X	X	X	X
和泉市	11	1	-	4	5	1	-	-	-	-	-	-
箕面市	7	-	-	2	3	2	-	-	-	-	-	-
柏原市	-	-	-	-	-	-	-	-	-	-	-	-
羽曳野市	-	-	-	-	-	-	-	-	-	-	-	-
門真市	-	-	-	-	-	-	-	-	-	-	-	-
摂津市	-	-	-	-	-	-	-	-	-	-	-	-
高石市	-	-	-	-	-	-	-	-	-	-	-	-
藤井寺市	1	X	X	X	X	X	X	X	X	X	X	X
東大阪市	1	X	X	X	X	X	X	X	X	X	X	X
泉南市	1	X	X	X	X	X	X	X	X	X	X	X
四條畷市	-	-	-	-	-	-	-	-	-	-	-	-
交野市	1	X	X	X	X	X	X	X	X	X	X	X
大阪狭山市	1	X	X	X	X	X	X	X	X	X	X	X
阪南市	3	-	-	1	1	1	-	-	-	-	-	-
島本町	2	X	X	X	X	X	X	X	X	X	X	X
豊能町	22	-	-	6	7	8	-	1	-	-	-	-
能勢町	29	1	1	10	5	5	1	1	2	3	-	-
忠岡町	-	-	-	-	-	-	-	-	-	-	-	-
熊取町	1	X	X	X	X	X	X	X	X	X	X	X
田尻町	-	-	-	-	-	-	-	-	-	-	-	-
岬町	2	X	X	X	X	X	X	X	X	X	X	X
太子町	3	-	-	1	2	-	-	-	-	-	-	-
河南町	7	-	-	4	-	3	-	-	-	-	-	-
千早赤阪村	10	-	-	3	2	-	1	-	4	-	-	-

(6) 所有山林面積規模別面積

単位：a

市区町村名	計	3 ha 未満	3 ～ 5 ha	5 ～ 10	10 ～ 20	20 ～ 30	30 ～ 50	50 ～ 100	100 ～ 500	500 ～ 1,000	1,000ha 以上
大阪府	1 820 398	200	22 562	45 304	70 932	34 086	68 450	128 590	217 474	-	1 232 800
大阪市	1 325 157	-	446	2 095	4 476	4 620	3 500	44 084	33 136	-	1 232 800
堺市	19 329	-	320	3 397	1 000	-	8 050	6 562	-	-	-
岸和田市	24 073	-	700	1 001	2 200	-	3 000	7 172	10 000	-	-
豊中市	X	X	X	X	X	X	X	X	X	X	X
池田市	-	-	-	-	-	-	-	-	-	-	-
吹田市	6 797	-	-	797	1 000	-	-	5 000	-	-	-
泉大津市	-	-	-	-	-	-	-	-	-	-	-
高槻市	29 594	100	2 116	2 291	8 087	4 500	7 500	5 000	-	-	-
貝塚市	15 600	-	-	2 400	2 000	5 200	6 000	-	-	-	-
守口市	X	X	X	X	X	X	X	X	X	X	X
枚方市	4 150	50	900	600	2 600	-	-	-	-	-	-
茨木市	28 321	-	1 376	1 883	3 790	4 500	-	5 572	11 200	-	-
八尾市	X	X	X	X	X	X	X	X	X	X	X
泉佐野市	22 420	-	2 110	6 895	4 930	2 485	-	6 000	-	-	-
富田林市	51 288	-	950	1 921	5 317	2 100	-	-	41 000	-	-
寝屋川市	18 437	-	498	510	2 429	-	8 000	7 000	-	-	-
河内長野市	57 538	-	1 818	1 284	3 136	6 300	17 900	6 300	20 800	-	-
松原市	3 264	-	-	700	2 564	-	-	-	-	-	-
大東市	X	X	X	X	X	X	X	X	X	X	X
和泉市	5 457	-	1 370	3 087	1 000	-	-	-	-	-	-
箕面市	5 185	-	730	2 055	2 400	-	-	-	-	-	-
柏原市	-	-	-	-	-	-	-	-	-	-	-
羽曳野市	-	-	-	-	-	-	-	-	-	-	-
門真市	-	-	-	-	-	-	-	-	-	-	-
摂津市	-	-	-	-	-	-	-	-	-	-	-
高石市	-	-	-	-	-	-	-	-	-	-	-
藤井寺市	X	X	X	X	X	X	X	X	X	X	X
東大阪市	X	X	X	X	X	X	X	X	X	X	X
泉南市	X	X	X	X	X	X	X	X	X	X	X
四條畷市	-	-	-	-	-	-	-	-	-	-	-
交野市	X	X	X	X	X	X	X	X	X	X	X
大阪狭山市	X	X	X	X	X	X	X	X	X	X	X
阪南市	1 851	-	300	515	1 036	-	-	-	-	-	-
島本町	X	X	X	X	X	X	X	X	X	X	X
豊能町	21 606	-	1 853	4 650	10 303	-	4 800	-	-	-	-
能勢町	116 643	30	3 250	3 509	6 235	2 381	3 000	10 900	87 338	-	-
忠岡町	-	-	-	-	-	-	-	-	-	-	-
熊取町	X	X	X	X	X	X	X	X	X	X	X
田尻町	-	-	-	-	-	-	-	-	-	-	-
岬町	X	X	X	X	X	X	X	X	X	X	X
太子町	1 600	-	300	1 300	-	-	-	-	-	-	-
河南町	5 098	-	1 511	-	3 587	-	-	-	-	-	-
千早赤阪村	29 100	-	1 000	1 100	-	2 000	-	25 000	-	-	-

(7) 貸付山林面積規模別経営体数

単位：経営体

市区町村名	計	貸付 山林 なし	3 ha 未満	3 ～ 5 ha	5 ～ 10	10 ～ 20	20 ～ 30	30 ～ 50	50 ～ 100	100 ～ 500	500ha 以上
大阪府	267	258	6	-	1	-	1	-	-	1	-
大阪市	21	19	-	-	1	-	-	-	-	1	-
堺市	10	10	-	-	-	-	-	-	-	-	-
岸和田市	9	9	-	-	-	-	-	-	-	-	-
豊中市	1	X	X	X	X	X	X	X	X	X	X
池田市	-	-	-	-	-	-	-	-	-	-	-
吹田市	3	3	-	-	-	-	-	-	-	-	-
泉大津市	-	-	-	-	-	-	-	-	-	-	-
高槻市	24	24	-	-	-	-	-	-	-	-	-
貝塚市	10	10	-	-	-	-	-	-	-	-	-
守口市	1	X	X	X	X	X	X	X	X	X	X
枚方市	7	7	-	-	-	-	-	-	-	-	-
茨木市	14	14	-	-	-	-	-	-	-	-	-
八尾市	1	X	X	X	X	X	X	X	X	X	X
泉佐野市	21	21	-	-	-	-	-	-	-	-	-
富田林市	13	13	-	-	-	-	-	-	-	-	-
寝屋川市	7	6	-	-	-	-	1	-	-	-	-
河内長野市	19	18	1	-	-	-	-	-	-	-	-
松原市	3	3	-	-	-	-	-	-	-	-	-
大東市	1	X	X	X	X	X	X	X	X	X	X
和泉市	11	11	-	-	-	-	-	-	-	-	-
箕面市	7	7	-	-	-	-	-	-	-	-	-
柏原市	-	-	-	-	-	-	-	-	-	-	-
羽曳野市	-	-	-	-	-	-	-	-	-	-	-
門真市	-	-	-	-	-	-	-	-	-	-	-
摂津市	-	-	-	-	-	-	-	-	-	-	-
高石市	-	-	-	-	-	-	-	-	-	-	-
藤井寺市	1	X	X	X	X	X	X	X	X	X	X
東大阪市	1	X	X	X	X	X	X	X	X	X	X
泉南市	1	X	X	X	X	X	X	X	X	X	X
四條畷市	-	-	-	-	-	-	-	-	-	-	-
交野市	1	X	X	X	X	X	X	X	X	X	X
大阪狭山市	1	X	X	X	X	X	X	X	X	X	X
阪南市	3	3	-	-	-	-	-	-	-	-	-
島本町	2	X	X	X	X	X	X	X	X	X	X
豊能町	22	21	1	-	-	-	-	-	-	-	-
能勢町	29	28	1	-	-	-	-	-	-	-	-
忠岡町	-	-	-	-	-	-	-	-	-	-	-
熊取町	1	X	X	X	X	X	X	X	X	X	X
田尻町	-	-	-	-	-	-	-	-	-	-	-
岬町	2	X	X	X	X	X	X	X	X	X	X
太子町	3	3	-	-	-	-	-	-	-	-	-
河南町	7	6	1	-	-	-	-	-	-	-	-
千早赤阪村	10	10	-	-	-	-	-	-	-	-	-

(8) 貸付山林面積規模別面積

単位：a

市区町村名	計	3 ha 未満	3 ～ 5 ha	5 ～ 10	10 ～ 20	20 ～ 30	30 ～ 50	50 ～ 100	100 ～ 500	500ha 以上
大阪府	43 093	493	-	600	-	2 000	-	-	40 000	-
大阪市	40 600	-	-	600	-	-	-	-	40 000	-
堺市	-	-	-	-	-	-	-	-	-	-
岸和田市	-	-	-	-	-	-	-	-	-	-
豊中市	X	X	X	X	X	X	X	X	X	X
池田市	-	-	-	-	-	-	-	-	-	-
吹田市	-	-	-	-	-	-	-	-	-	-
泉大津市	-	-	-	-	-	-	-	-	-	-
高槻市	-	-	-	-	-	-	-	-	-	-
貝塚市	-	-	-	-	-	-	-	-	-	-
守口市	X	X	X	X	X	X	X	X	X	X
枚方市	-	-	-	-	-	-	-	-	-	-
茨木市	-	-	-	-	-	-	-	-	-	-
八尾市	X	X	X	X	X	X	X	X	X	X
泉佐野市	-	-	-	-	-	-	-	-	-	-
富田林市	-	-	-	-	-	-	-	-	-	-
寝屋川市	2 000	-	-	-	-	2 000	-	-	-	-
河内長野市	221	221	-	-	-	-	-	-	-	-
松原市	-	-	-	-	-	-	-	-	-	-
大東市	X	X	X	X	X	X	X	X	X	X
和泉市	-	-	-	-	-	-	-	-	-	-
箕面市	-	-	-	-	-	-	-	-	-	-
柏原市	-	-	-	-	-	-	-	-	-	-
羽曳野市	-	-	-	-	-	-	-	-	-	-
門真市	-	-	-	-	-	-	-	-	-	-
摂津市	-	-	-	-	-	-	-	-	-	-
高石市	-	-	-	-	-	-	-	-	-	-
藤井寺市	X	X	X	X	X	X	X	X	X	X
東大阪市	X	X	X	X	X	X	X	X	X	X
泉南市	X	X	X	X	X	X	X	X	X	X
四條畷市	-	-	-	-	-	-	-	-	-	-
交野市	X	X	X	X	X	X	X	X	X	X
大阪狭山市	X	X	X	X	X	X	X	X	X	X
阪南市	-	-	-	-	-	-	-	-	-	-
島本町	X	X	X	X	X	X	X	X	X	X
豊能町	120	120	-	-	-	-	-	-	-	-
能勢町	50	50	-	-	-	-	-	-	-	-
忠岡町	-	-	-	-	-	-	-	-	-	-
熊取町	X	X	X	X	X	X	X	X	X	X
田尻町	-	-	-	-	-	-	-	-	-	-
岬町	X	X	X	X	X	X	X	X	X	X
太子町	-	-	-	-	-	-	-	-	-	-
河南町	72	72	-	-	-	-	-	-	-	-
千早赤阪村	-	-	-	-	-	-	-	-	-	-

(9) 借入山林面積規模別経営体数

(10) 借入山林面積規模別面積

単位：経営体

単位：a

市区町村名	単位：経営体						単位：a				
	計	借入 山林 なし	3 ha 未満	3 ～ 5 ha	5 ～ 10	10ha 以上	計	3 ha 未満	3 ～ 5 ha	5 ～ 10	10ha 以上
大阪府	267	263	2	1	1	-	1 448	548	400	500	-
大阪市	21	21	-	-	-	-	-	-	-	-	-
堺市	10	10	-	-	-	-	-	-	-	-	-
岸和田市	9	9	-	-	-	-	-	-	-	-	-
豊中市	1	X	X	X	X	X	X	X	X	X	X
池田市	-	-	-	-	-	-	-	-	-	-	-
吹田市	3	3	-	-	-	-	-	-	-	-	-
泉大津市	-	-	-	-	-	-	-	-	-	-	-
高槻市	24	24	-	-	-	-	-	-	-	-	-
貝塚市	10	9	-	1	-	-	400	-	400	-	-
守口市	1	X	X	X	X	X	X	X	X	X	X
枚方市	7	7	-	-	-	-	-	-	-	-	-
茨木市	14	14	-	-	-	-	-	-	-	-	-
八尾市	1	X	X	X	X	X	X	X	X	X	X
泉佐野市	21	20	-	-	1	-	500	-	-	500	-
富田林市	13	13	-	-	-	-	-	-	-	-	-
寝屋川市	7	7	-	-	-	-	-	-	-	-	-
河内長野市	19	19	-	-	-	-	-	-	-	-	-
松原市	3	3	-	-	-	-	-	-	-	-	-
大東市	1	X	X	X	X	X	X	X	X	X	X
和泉市	11	11	-	-	-	-	-	-	-	-	-
箕面市	7	7	-	-	-	-	-	-	-	-	-
柏原市	-	-	-	-	-	-	-	-	-	-	-
羽曳野市	-	-	-	-	-	-	-	-	-	-	-
門真市	-	-	-	-	-	-	-	-	-	-	-
摂津市	-	-	-	-	-	-	-	-	-	-	-
高石市	-	-	-	-	-	-	-	-	-	-	-
藤井寺市	1	X	X	X	X	X	X	X	X	X	X
東大阪市	1	X	X	X	X	X	X	X	X	X	X
泉南市	1	X	X	X	X	X	X	X	X	X	X
四條畷市	-	-	-	-	-	-	-	-	-	-	-
交野市	1	X	X	X	X	X	X	X	X	X	X
大阪狭山市	1	X	X	X	X	X	X	X	X	X	X
阪南市	3	3	-	-	-	-	-	-	-	-	-
島本町	2	X	X	X	X	X	X	X	X	X	X
豊能町	22	22	-	-	-	-	-	-	-	-	-
能勢町	29	28	1	-	-	-	298	298	-	-	-
忠岡町	-	-	-	-	-	-	-	-	-	-	-
熊取町	1	X	X	X	X	X	X	X	X	X	X
田尻町	-	-	-	-	-	-	-	-	-	-	-
岬町	2	X	X	X	X	X	X	X	X	X	X
太子町	3	2	1	-	-	-	250	250	-	-	-
河南町	7	7	-	-	-	-	-	-	-	-	-
千早赤阪村	10	10	-	-	-	-	-	-	-	-	-

7-3 労働力

(1) 経営者・役員等（世帯員を含む）

単位 { 経営体数：経営体
実人数：人

市区町村名	計		男		女	
	実経営体数	実人数	経営体数	実人数	経営体数	実人数
大阪府	267	557	259	528	13	29
大阪市	21	25	21	25	-	-
堺市	10	10	10	10	-	-
岸和田市	9	9	9	9	-	-
豊中市	1	X	X	X	X	X
池田市	-	-	-	-	-	-
吹田市	3	3	3	3	-	-
泉大津市	-	-	-	-	-	-
高槻市	24	27	24	27	-	-
貝塚市	10	10	10	10	-	-
守口市	1	X	X	X	X	X
枚方市	7	7	7	7	-	-
茨木市	14	152	13	137	3	15
八尾市	1	X	X	X	X	X
泉佐野市	21	38	21	38	-	-
富田林市	13	13	13	13	-	-
寝屋川市	7	7	6	6	1	1
河内長野市	19	26	18	25	1	1
松原市	3	3	3	3	-	-
大東市	1	X	X	X	X	X
和泉市	11	16	11	16	-	-
箕面市	7	7	5	5	2	2
柏原市	-	-	-	-	-	-
羽曳野市	-	-	-	-	-	-
門真市	-	-	-	-	-	-
摂津市	-	-	-	-	-	-
高石市	-	-	-	-	-	-
藤井寺市	1	X	X	X	X	X
東大阪市	1	X	X	X	X	X
泉南市	1	X	X	X	X	X
四條畷市	-	-	-	-	-	-
交野市	1	X	X	X	X	X
大阪狭山市	1	X	X	X	X	X
阪南市	3	3	3	3	-	-
島本町	2	X	X	X	X	X
豊能町	22	22	22	22	-	-
能勢町	29	145	28	137	4	8
忠岡町	-	-	-	-	-	-
熊取町	1	X	X	X	X	X
田尻町	-	-	-	-	-	-
岬町	2	X	X	X	X	X
太子町	3	3	3	3	-	-
河南町	7	7	7	7	-	-
千早赤阪村	10	10	10	10	-	-

(2) 林業従事日数別経営者数・役員等数（世帯員を含む）

市区町村名	男 女 計							
	計	1 ～ 29日	30 ～ 59	60 ～ 99	100 ～ 149	150 ～ 199	200 ～ 249	250日 以上
大阪府	763	564	30	10	141	8	7	3
大阪市	28	22	-	1	-	-	5	-
堺市	14	12	-	2	-	-	-	-
岸和田市	12	8	1	1	-	2	-	-
豊中市	X	X	X	X	X	X	X	X
池田市	-	-	-	-	-	-	-	-
吹田市	6	6	-	-	-	-	-	-
泉大津市	-	-	-	-	-	-	-	-
高槻市	177	45	2	-	130	-	-	-
貝塚市	13	10	1	2	-	-	-	-
守口市	X	X	X	X	X	X	X	X
枚方市	10	6	4	-	-	-	-	-
茨木市	156	154	2	-	-	-	-	-
八尾市	X	X	X	X	X	X	X	X
泉佐野市	44	36	6	2	-	-	-	-
富田林市	13	10	1	-	1	1	-	-
寝屋川市	7	7	-	-	-	-	-	-
河内長野市	28	16	5	1	2	2	-	2
松原市	3	3	-	-	-	-	-	-
大東市	X	X	X	X	X	X	X	X
和泉市	17	15	1	-	-	-	-	1
箕面市	8	6	-	-	2	-	-	-
柏原市	-	-	-	-	-	-	-	-
羽曳野市	-	-	-	-	-	-	-	-
門真市	-	-	-	-	-	-	-	-
摂津市	-	-	-	-	-	-	-	-
高石市	-	-	-	-	-	-	-	-
藤井寺市	X	X	X	X	X	X	X	X
東大阪市	X	X	X	X	X	X	X	X
泉南市	X	X	X	X	X	X	X	X
四條畷市	-	-	-	-	-	-	-	-
交野市	X	X	X	X	X	X	X	X
大阪狭山市	X	X	X	X	X	X	X	X
阪南市	3	3	-	-	-	-	-	-
島本町	X	X	X	X	X	X	X	X
豊能町	25	23	1	1	-	-	-	-
能勢町	152	146	1	-	4	1	-	-
忠岡町	-	-	-	-	-	-	-	-
熊取町	X	X	X	X	X	X	X	X
田尻町	-	-	-	-	-	-	-	-
岬町	X	X	X	X	X	X	X	X
太子町	4	4	-	-	-	-	-	-
河南町	8	6	-	-	-	-	2	-
千早赤阪村	15	9	2	-	2	2	-	-

単位：人

男								女							
計	1 ～ 29日	30 ～ 59	60 ～ 99	100 ～ 149	150 ～ 199	200 ～ 249	250日 以上	計	1 ～ 29日	30 ～ 59	60 ～ 99	100 ～ 149	150 ～ 199	200 ～ 249	250日 以上
710	514	28	10	141	7	7	3	53	50	2	-	-	1	-	-
28	22	-	1	-	-	-	5	-	-	-	-	-	-	-	-
13	11	-	2	-	-	-	-	1	1	-	-	-	-	-	-
11	8	1	1	-	1	-	-	1	-	-	-	-	1	-	-
X	X	X	X	X	X	X	X	X	X	X	X	X	X	X	X
-	-	-	-	-	-	-	-	-	-	-	-	-	-	-	-
6	6	-	-	-	-	-	-	-	-	-	-	-	-	-	-
-	-	-	-	-	-	-	-	-	-	-	-	-	-	-	-
175	43	2	-	130	-	-	-	2	2	-	-	-	-	-	-
12	9	1	2	-	-	-	-	1	1	-	-	-	-	-	-
X	X	X	X	X	X	X	X	X	X	X	X	X	X	X	X
8	6	2	-	-	-	-	-	2	-	2	-	-	-	-	-
138	136	2	-	-	-	-	-	18	18	-	-	-	-	-	-
X	X	X	X	X	X	X	X	X	X	X	X	X	X	X	X
42	34	6	2	-	-	-	-	2	2	-	-	-	-	-	-
13	10	1	-	1	1	-	-	-	-	-	-	-	-	-	-
6	6	-	-	-	-	-	-	1	1	-	-	-	-	-	-
26	14	5	1	2	2	-	2	2	2	-	-	-	-	-	-
3	3	-	-	-	-	-	-	-	-	-	-	-	-	-	-
X	X	X	X	X	X	X	X	X	X	X	X	X	X	X	X
16	14	1	-	-	-	-	1	1	1	-	-	-	-	-	-
7	5	-	-	2	-	-	-	1	1	-	-	-	-	-	-
-	-	-	-	-	-	-	-	-	-	-	-	-	-	-	-
-	-	-	-	-	-	-	-	-	-	-	-	-	-	-	-
-	-	-	-	-	-	-	-	-	-	-	-	-	-	-	-
-	-	-	-	-	-	-	-	-	-	-	-	-	-	-	-
X	X	X	X	X	X	X	X	X	X	X	X	X	X	X	X
X	X	X	X	X	X	X	X	X	X	X	X	X	X	X	X
X	X	X	X	X	X	X	X	X	X	X	X	X	X	X	X
-	-	-	-	-	-	-	-	-	-	-	-	-	-	-	-
X	X	X	X	X	X	X	X	X	X	X	X	X	X	X	X
X	X	X	X	X	X	X	X	X	X	X	X	X	X	X	X
3	3	-	-	-	-	-	-	-	-	-	-	-	-	-	-
X	X	X	X	X	X	X	X	X	X	X	X	X	X	X	X
25	23	1	1	-	-	-	-	-	-	-	-	-	-	-	-
139	133	1	-	4	1	-	-	13	13	-	-	-	-	-	-
-	-	-	-	-	-	-	-	-	-	-	-	-	-	-	-
X	X	X	X	X	X	X	X	X	X	X	X	X	X	X	X
-	-	-	-	-	-	-	-	-	-	-	-	-	-	-	-
X	X	X	X	X	X	X	X	X	X	X	X	X	X	X	X
4	4	-	-	-	-	-	-	-	-	-	-	-	-	-	-
8	6	-	-	-	-	2	-	-	-	-	-	-	-	-	-
13	7	2	-	2	2	-	-	2	2	-	-	-	-	-	-

(3) 雇用者（手伝い等を含む）

 単位 { 経営体数：経営体
 実人数：人
 のべ人日：人 日

市区町村名	計			男			女			150日以上 従事した 人数 (人)
	雇い入れた 実経営体数	実人数	のべ人日	経営体数	実人数	のべ人日	経営体数	実人数	のべ人日	
大阪府	44	312	28 118	44	307	27 111	4	5	1 007	105
大阪市	7	62	14 061	7	60	13 561	1	2	500	52
堺市	2	4	90	2	4	90	-	-	-	-
岸和田市	3	3	130	3	3	130	-	-	-	-
豊中市	X	X	X	X	X	X	X	X	X	X
池田市	-	-	-	-	-	-	-	-	-	-
吹田市	-	-	-	-	-	-	-	-	-	-
泉大津市	-	-	-	-	-	-	-	-	-	-
高槻市	4	118	6 073	4	118	6 073	-	-	-	23
貝塚市	-	-	-	-	-	-	-	-	-	-
守口市	X	X	X	X	X	X	X	X	X	X
枚方市	1	10	40	1	10	40	-	-	-	-
茨木市	2	8	42	2	7	35	1	1	7	-
八尾市	X	X	X	X	X	X	X	X	X	X
泉佐野市	1	5	10	1	5	10	-	-	-	-
富田林市	4	9	493	4	9	493	-	-	-	1
寝屋川市	-	-	-	-	-	-	-	-	-	-
河内長野市	2	8	621	2	8	621	-	-	-	3
松原市	1	3	3	1	3	3	-	-	-	-
大東市	X	X	X	X	X	X	X	X	X	X
和泉市	1	18	2 770	1	17	2 510	1	1	260	6
箕面市	2	9	103	2	9	103	-	-	-	2
柏原市	-	-	-	-	-	-	-	-	-	-
羽曳野市	-	-	-	-	-	-	-	-	-	-
門真市	-	-	-	-	-	-	-	-	-	-
摂津市	-	-	-	-	-	-	-	-	-	-
高石市	-	-	-	-	-	-	-	-	-	-
藤井寺市	X	X	X	X	X	X	X	X	X	X
東大阪市	X	X	X	X	X	X	X	X	X	X
泉南市	X	X	X	X	X	X	X	X	X	X
四條畷市	-	-	-	-	-	-	-	-	-	-
交野市	X	X	X	X	X	X	X	X	X	X
大阪狭山市	X	X	X	X	X	X	X	X	X	X
阪南市	-	-	-	-	-	-	-	-	-	-
島本町	X	X	X	X	X	X	X	X	X	X
豊能町	3	10	80	3	10	80	-	-	-	-
能勢町	4	25	2 082	4	24	1 842	1	1	240	12
忠岡町	-	-	-	-	-	-	-	-	-	-
熊取町	X	X	X	X	X	X	X	X	X	X
田尻町	-	-	-	-	-	-	-	-	-	-
岬町	X	X	X	X	X	X	X	X	X	X
太子町	-	-	-	-	-	-	-	-	-	-
河南町	1	2	400	1	2	400	-	-	-	2
千早赤阪村	4	13	1 105	4	13	1 105	-	-	-	4

(4) 雇用者人数規模別経営体数（手伝い等を含む）

単位：経営体

市区町村名	計	雇用者なし	1人	2 ～ 4	5 ～ 9	10 ～ 19	20 ～ 29	30 ～ 49	50人 以上
大阪府	267	223	14	15	8	3	2	1	1
大阪市	21	14	4	1	1	-	-	1	-
堺市	10	8	1	1	-	-	-	-	-
岸和田市	9	6	3	-	-	-	-	-	-
豊中市	1	X	X	X	X	X	X	X	X
池田市	-	-	-	-	-	-	-	-	-
吹田市	3	3	-	-	-	-	-	-	-
泉大津市	-	-	-	-	-	-	-	-	-
高槻市	24	20	1	-	-	-	2	-	1
貝塚市	10	10	-	-	-	-	-	-	-
守口市	1	X	X	X	X	X	X	X	X
枚方市	7	6	-	-	-	1	-	-	-
茨木市	14	12	1	-	1	-	-	-	-
八尾市	1	X	X	X	X	X	X	X	X
泉佐野市	21	20	-	-	1	-	-	-	-
富田林市	13	9	1	3	-	-	-	-	-
寝屋川市	7	7	-	-	-	-	-	-	-
河内長野市	19	17	1	-	1	-	-	-	-
松原市	3	2	-	1	-	-	-	-	-
大東市	1	X	X	X	X	X	X	X	X
和泉市	11	10	-	-	-	1	-	-	-
箕面市	7	5	-	1	1	-	-	-	-
柏原市	-	-	-	-	-	-	-	-	-
羽曳野市	-	-	-	-	-	-	-	-	-
門真市	-	-	-	-	-	-	-	-	-
摂津市	-	-	-	-	-	-	-	-	-
高石市	-	-	-	-	-	-	-	-	-
藤井寺市	1	X	X	X	X	X	X	X	X
東大阪市	1	X	X	X	X	X	X	X	X
泉南市	1	X	X	X	X	X	X	X	X
四條畷市	-	-	-	-	-	-	-	-	-
交野市	1	X	X	X	X	X	X	X	X
大阪狭山市	1	X	X	X	X	X	X	X	X
阪南市	3	3	-	-	-	-	-	-	-
島本町	2	X	X	X	X	X	X	X	X
豊能町	22	19	1	1	1	-	-	-	-
能勢町	29	25	-	2	1	1	-	-	-
忠岡町	-	-	-	-	-	-	-	-	-
熊取町	1	X	X	X	X	X	X	X	X
田尻町	-	-	-	-	-	-	-	-	-
岬町	2	X	X	X	X	X	X	X	X
太子町	3	3	-	-	-	-	-	-	-
河南町	7	6	-	1	-	-	-	-	-
千早赤阪村	10	6	-	3	1	-	-	-	-

(5) 雇用者のべ人日規模別経営体数(手伝い等を含む)

単位：経営体

市区町村名	計	雇用者 なし	10 人日 未満	10 ～ 30	30 ～ 50	50 ～ 100	100 ～ 200	200 ～ 300	300 ～ 500	500 ～ 1,000	1000 ～ 2,000	2000 ～ 3,000	3000 ～ 5,000	5000 ～ 7,000	7000 ～ 10,000	10,000 人日 以上
大阪府	267	223	9	8	7	4	3	1	3	4	1	2	-	1	-	1
大阪市	21	14	1	2	1	-	-	1	-	-	-	1	-	-	-	1
堺市	10	8	-	-	1	1	-	-	-	-	-	-	-	-	-	-
岸和田市	9	6	-	1	-	2	-	-	-	-	-	-	-	-	-	-
豊中市	1	X	X	X	X	X	X	X	X	X	X	X	X	X	X	X
池田市	-	-	-	-	-	-	-	-	-	-	-	-	-	-	-	-
吹田市	3	3	-	-	-	-	-	-	-	-	-	-	-	-	-	-
泉大津市	-	-	-	-	-	-	-	-	-	-	-	-	-	-	-	-
高槻市	24	20	-	1	-	1	-	-	-	1	-	-	-	1	-	-
貝塚市	10	10	-	-	-	-	-	-	-	-	-	-	-	-	-	-
守口市	1	X	X	X	X	X	X	X	X	X	X	X	X	X	X	X
枚方市	7	6	-	-	1	-	-	-	-	-	-	-	-	-	-	-
茨木市	14	12	1	-	1	-	-	-	-	-	-	-	-	-	-	-
八尾市	1	X	X	X	X	X	X	X	X	X	X	X	X	X	X	X
泉佐野市	21	20	-	1	-	-	-	-	-	-	-	-	-	-	-	-
富田林市	13	9	1	-	1	-	1	-	1	-	-	-	-	-	-	-
寝屋川市	7	7	-	-	-	-	-	-	-	-	-	-	-	-	-	-
河内長野市	19	17	-	1	-	-	-	-	-	1	-	-	-	-	-	-
松原市	3	2	1	-	-	-	-	-	-	-	-	-	-	-	-	-
大東市	1	X	X	X	X	X	X	X	X	X	X	X	X	X	X	X
和泉市	11	10	-	-	-	-	-	-	-	-	-	1	-	-	-	-
箕面市	7	5	1	-	-	-	1	-	-	-	-	-	-	-	-	-
柏原市	-	-	-	-	-	-	-	-	-	-	-	-	-	-	-	-
羽曳野市	-	-	-	-	-	-	-	-	-	-	-	-	-	-	-	-
門真市	-	-	-	-	-	-	-	-	-	-	-	-	-	-	-	-
摂津市	-	-	-	-	-	-	-	-	-	-	-	-	-	-	-	-
高石市	-	-	-	-	-	-	-	-	-	-	-	-	-	-	-	-
藤井寺市	1	X	X	X	X	X	X	X	X	X	X	X	X	X	X	X
東大阪市	1	X	X	X	X	X	X	X	X	X	X	X	X	X	X	X
泉南市	1	X	X	X	X	X	X	X	X	X	X	X	X	X	X	X
四條畷市	-	-	-	-	-	-	-	-	-	-	-	-	-	-	-	-
交野市	1	X	X	X	X	X	X	X	X	X	X	X	X	X	X	X
大阪狭山市	1	X	X	X	X	X	X	X	X	X	X	X	X	X	X	X
阪南市	3	3	-	-	-	-	-	-	-	-	-	-	-	-	-	-
島本町	2	X	X	X	X	X	X	X	X	X	X	X	X	X	X	X
豊能町	22	19	-	1	2	-	-	-	-	-	-	-	-	-	-	-
能勢町	29	25	1	-	-	-	-	-	1	1	1	-	-	-	-	-
忠岡町	-	-	-	-	-	-	-	-	-	-	-	-	-	-	-	-
熊取町	1	X	X	X	X	X	X	X	X	X	X	X	X	X	X	X
田尻町	-	-	-	-	-	-	-	-	-	-	-	-	-	-	-	-
岬町	2	X	X	X	X	X	X	X	X	X	X	X	X	X	X	X
太子町	3	3	-	-	-	-	-	-	-	-	-	-	-	-	-	-
河南町	7	6	-	-	-	-	-	-	1	-	-	-	-	-	-	-
千早赤阪村	10	6	2	-	-	-	1	-	-	1	-	-	-	-	-	-

(6) 常雇

単位 { 経営体数：経営体
実人数：人
のべ人日：人 日

市区町村名	計			男			女		
	雇い入れた 実経営体数	実人数	のべ人日	経営体数	実人数	のべ人日	経営体数	実人数	のべ人日
大阪府	19	156	22 312	19	152	21 312	3	4	1 000
大阪府	5	55	13 969	5	53	13 469	1	2	500
堺市	-	-	-	-	-	-	-	-	-
岸和田市	-	-	-	-	-	-	-	-	-
豊中市	X	X	X	X	X	X	X	X	X
池田市	-	-	-	-	-	-	-	-	-
吹田市	-	-	-	-	-	-	-	-	-
泉大津市	-	-	-	-	-	-	-	-	-
高槻市	2	69	4 570	2	69	4 570	-	-	-
貝塚市	-	-	-	-	-	-	-	-	-
守口市	X	X	X	X	X	X	X	X	X
枚方市	-	-	-	-	-	-	-	-	-
茨木市	-	-	-	-	-	-	-	-	-
八尾市	X	X	X	X	X	X	X	X	X
泉佐野市	-	-	-	-	-	-	-	-	-
富田林市	3	5	470	3	5	470	-	-	-
寝屋川市	-	-	-	-	-	-	-	-	-
河内長野市	1	4	550	1	4	550	-	-	-
松原市	1	3	3	1	3	3	-	-	-
大東市	X	X	X	X	X	X	X	X	X
和泉市	1	3	520	1	2	260	1	1	260
箕面市	-	-	-	-	-	-	-	-	-
柏原市	-	-	-	-	-	-	-	-	-
羽曳野市	-	-	-	-	-	-	-	-	-
門真市	-	-	-	-	-	-	-	-	-
摂津市	-	-	-	-	-	-	-	-	-
高石市	-	-	-	-	-	-	-	-	-
藤井寺市	X	X	X	X	X	X	X	X	X
東大阪市	X	X	X	X	X	X	X	X	X
泉南市	X	X	X	X	X	X	X	X	X
四條畷市	-	-	-	-	-	-	-	-	-
交野市	X	X	X	X	X	X	X	X	X
大阪狭山市	X	X	X	X	X	X	X	X	X
阪南市	-	-	-	-	-	-	-	-	-
島本町	X	X	X	X	X	X	X	X	X
豊能町	-	-	-	-	-	-	-	-	-
能勢町	3	12	1 720	3	11	1 480	1	1	240
忠岡町	-	-	-	-	-	-	-	-	-
熊取町	X	X	X	X	X	X	X	X	X
田尻町	-	-	-	-	-	-	-	-	-
岬町	X	X	X	X	X	X	X	X	X
太子町	-	-	-	-	-	-	-	-	-
河南町	-	-	-	-	-	-	-	-	-
千早赤阪村	2	4	500	2	4	500	-	-	-

(7) 常雇人数規模別経営体数

単位：経営体

市区町村名	計	常雇なし	1人	2 ～ 4	5 ～ 9	10 ～ 19	20 ～ 29	30 ～ 49	50人 以上
大阪府	267	248	6	9	1	1	-	1	1
大阪市	21	16	2	2	-	-	-	1	-
堺市	10	10	-	-	-	-	-	-	-
岸和田市	9	9	-	-	-	-	-	-	-
豊中市	1	X	X	X	X	X	X	X	X
池田市	-	-	-	-	-	-	-	-	-
吹田市	3	3	-	-	-	-	-	-	-
泉大津市	-	-	-	-	-	-	-	-	-
高槻市	24	22	-	-	-	1	-	-	1
貝塚市	10	10	-	-	-	-	-	-	-
守口市	1	X	X	X	X	X	X	X	X
枚方市	7	7	-	-	-	-	-	-	-
茨木市	14	14	-	-	-	-	-	-	-
八尾市	1	X	X	X	X	X	X	X	X
泉佐野市	21	21	-	-	-	-	-	-	-
富田林市	13	10	2	1	-	-	-	-	-
寝屋川市	7	7	-	-	-	-	-	-	-
河内長野市	19	18	-	1	-	-	-	-	-
松原市	3	2	-	1	-	-	-	-	-
大東市	1	X	X	X	X	X	X	X	X
和泉市	11	10	-	1	-	-	-	-	-
箕面市	7	7	-	-	-	-	-	-	-
柏原市	-	-	-	-	-	-	-	-	-
羽曳野市	-	-	-	-	-	-	-	-	-
門真市	-	-	-	-	-	-	-	-	-
摂津市	-	-	-	-	-	-	-	-	-
高石市	-	-	-	-	-	-	-	-	-
藤井寺市	1	X	X	X	X	X	X	X	X
東大阪市	1	X	X	X	X	X	X	X	X
泉南市	1	X	X	X	X	X	X	X	X
四條畷市	-	-	-	-	-	-	-	-	-
交野市	1	X	X	X	X	X	X	X	X
大阪狭山市	1	X	X	X	X	X	X	X	X
阪南市	3	3	-	-	-	-	-	-	-
島本町	2	X	X	X	X	X	X	X	X
豊能町	22	22	-	-	-	-	-	-	-
能勢町	29	26	1	1	1	-	-	-	-
忠岡町	-	-	-	-	-	-	-	-	-
熊取町	1	X	X	X	X	X	X	X	X
田尻町	-	-	-	-	-	-	-	-	-
岬町	2	X	X	X	X	X	X	X	X
太子町	3	3	-	-	-	-	-	-	-
河南町	7	7	-	-	-	-	-	-	-
千早赤阪村	10	8	-	2	-	-	-	-	-

(8) 常雇のべ人日規模別経営体数

単位：経営体

市区町村名	計	常雇なし	10人日未満	10～30	30～50	50～100	100～200	200～300	300～500	500～1,000	1,000～2,000	2,000～3,000	3,000～5,000	5,000～7,000	7,000～10,000	10,000人日以上
大阪府	267	248	2	3	-	1	2	2	3	3	1	-	1	-	-	1
大阪市	21	16	1	1	-	-	-	1	-	-	1	-	-	-	-	1
堺市	10	10	-	-	-	-	-	-	-	-	-	-	-	-	-	-
岸和田市	9	9	-	-	-	-	-	-	-	-	-	-	-	-	-	-
豊中市	1	X	X	X	X	X	X	X	X	X	X	X	X	X	X	X
池田市	-	-	-	-	-	-	-	-	-	-	-	-	-	-	-	-
吹田市	3	3	-	-	-	-	-	-	-	-	-	-	-	-	-	-
泉大津市	-	-	-	-	-	-	-	-	-	-	-	-	-	-	-	-
高槻市	24	22	-	-	-	1	-	-	-	-	-	-	1	-	-	-
貝塚市	10	10	-	-	-	-	-	-	-	-	-	-	-	-	-	-
守口市	1	X	X	X	X	X	X	X	X	X	X	X	X	X	X	X
枚方市	7	7	-	-	-	-	-	-	-	-	-	-	-	-	-	-
茨木市	14	14	-	-	-	-	-	-	-	-	-	-	-	-	-	-
八尾市	1	X	X	X	X	X	X	X	X	X	X	X	X	X	X	X
泉佐野市	21	21	-	-	-	-	-	-	-	-	-	-	-	-	-	-
富田林市	13	10	-	1	-	-	1	-	1	-	-	-	-	-	-	-
寝屋川市	7	7	-	-	-	-	-	-	-	-	-	-	-	-	-	-
河内長野市	19	18	-	-	-	-	-	-	-	1	-	-	-	-	-	-
松原市	3	2	1	-	-	-	-	-	-	-	-	-	-	-	-	-
大東市	1	X	X	X	X	X	X	X	X	X	X	X	X	X	X	X
和泉市	11	10	-	-	-	-	-	-	-	1	-	-	-	-	-	-
箕面市	7	7	-	-	-	-	-	-	-	-	-	-	-	-	-	-
柏原市	-	-	-	-	-	-	-	-	-	-	-	-	-	-	-	-
羽曳野市	-	-	-	-	-	-	-	-	-	-	-	-	-	-	-	-
門真市	-	-	-	-	-	-	-	-	-	-	-	-	-	-	-	-
摂津市	-	-	-	-	-	-	-	-	-	-	-	-	-	-	-	-
高石市	-	-	-	-	-	-	-	-	-	-	-	-	-	-	-	-
藤井寺市	1	X	X	X	X	X	X	X	X	X	X	X	X	X	X	X
東大阪市	1	X	X	X	X	X	X	X	X	X	X	X	X	X	X	X
泉南市	1	X	X	X	X	X	X	X	X	X	X	X	X	X	X	X
四條畷市	-	-	-	-	-	-	-	-	-	-	-	-	-	-	-	-
交野市	1	X	X	X	X	X	X	X	X	X	X	X	X	X	X	X
大阪狭山市	1	X	X	X	X	X	X	X	X	X	X	X	X	X	X	X
阪南市	3	3	-	-	-	-	-	-	-	-	-	-	-	-	-	-
島本町	2	X	X	X	X	X	X	X	X	X	X	X	X	X	X	X
豊能町	22	22	-	-	-	-	-	-	-	-	-	-	-	-	-	-
能勢町	29	26	-	-	-	-	-	1	1	1	-	-	-	-	-	-
忠岡町	-	-	-	-	-	-	-	-	-	-	-	-	-	-	-	-
熊取町	1	X	X	X	X	X	X	X	X	X	X	X	X	X	X	X
田尻町	-	-	-	-	-	-	-	-	-	-	-	-	-	-	-	-
岬町	2	X	X	X	X	X	X	X	X	X	X	X	X	X	X	X
太子町	3	3	-	-	-	-	-	-	-	-	-	-	-	-	-	-
河南町	7	7	-	-	-	-	-	-	-	-	-	-	-	-	-	-
千早赤阪村	10	8	-	-	-	-	1	-	1	-	-	-	-	-	-	-

(9) 臨時雇 (手伝い等を含む)

単位 { 経営体数：経営体
実人数：人
のべ人日：人 日

市区町村名	計			男			女		
	雇い入れた 実経営体数	実人数	のべ人日	経営体数	実人数	のべ人日	経営体数	実人数	のべ人日
大阪府	35	156	5 806	35	155	5 799	1	1	7
大阪府 大阪市	4	7	92	4	7	92	-	-	-
大阪府 堺市	2	4	90	2	4	90	-	-	-
大阪府 岸和田市	3	3	130	3	3	130	-	-	-
大阪府 豊中市	X	X	X	X	X	X	X	X	X
大阪府 池田市	-	-	-	-	-	-	-	-	-
大阪府 吹田市	-	-	-	-	-	-	-	-	-
大阪府 泉大津市	-	-	-	-	-	-	-	-	-
大阪府 高槻市	4	49	1 503	4	49	1 503	-	-	-
大阪府 貝塚市	-	-	-	-	-	-	-	-	-
大阪府 守口市	X	X	X	X	X	X	X	X	X
大阪府 枚方市	1	10	40	1	10	40	-	-	-
大阪府 茨木市	2	8	42	2	7	35	1	1	7
大阪府 八尾市	X	X	X	X	X	X	X	X	X
大阪府 泉佐野市	1	5	10	1	5	10	-	-	-
大阪府 富田林市	2	4	23	2	4	23	-	-	-
大阪府 寝屋川市	-	-	-	-	-	-	-	-	-
大阪府 河内長野市	2	4	71	2	4	71	-	-	-
大阪府 松原市	-	-	-	-	-	-	-	-	-
大阪府 大東市	X	X	X	X	X	X	X	X	X
大阪府 和泉市	1	15	2 250	1	15	2 250	-	-	-
大阪府 箕面市	2	9	103	2	9	103	-	-	-
大阪府 柏原市	-	-	-	-	-	-	-	-	-
大阪府 羽曳野市	-	-	-	-	-	-	-	-	-
大阪府 門真市	-	-	-	-	-	-	-	-	-
大阪府 摂津市	-	-	-	-	-	-	-	-	-
大阪府 高石市	-	-	-	-	-	-	-	-	-
大阪府 藤井寺市	X	X	X	X	X	X	X	X	X
大阪府 東大阪市	X	X	X	X	X	X	X	X	X
大阪府 泉南市	X	X	X	X	X	X	X	X	X
大阪府 四條畷市	-	-	-	-	-	-	-	-	-
大阪府 交野市	X	X	X	X	X	X	X	X	X
大阪府 大阪狭山市	X	X	X	X	X	X	X	X	X
大阪府 阪南市	-	-	-	-	-	-	-	-	-
大阪府 島本町	X	X	X	X	X	X	X	X	X
大阪府 豊能町	3	10	80	3	10	80	-	-	-
大阪府 能勢町	3	13	362	3	13	362	-	-	-
大阪府 忠岡町	-	-	-	-	-	-	-	-	-
大阪府 熊取町	X	X	X	X	X	X	X	X	X
大阪府 田尻町	-	-	-	-	-	-	-	-	-
大阪府 岬町	X	X	X	X	X	X	X	X	X
大阪府 太子町	-	-	-	-	-	-	-	-	-
大阪府 河南町	1	2	400	1	2	400	-	-	-
大阪府 千早赤阪村	3	9	605	3	9	605	-	-	-

(10) 臨時雇人数規模別経営体数（手伝い等を含む）

単位：経営体

市区町村名	計	臨時雇 なし	1人	2 ～ 4	5 ～ 9	10 ～ 19	20 ～ 29	30人 以上
大阪府	267	232	11	13	7	2	2	-
大阪市	21	17	2	2	-	-	-	-
堺市	10	8	1	1	-	-	-	-
岸和田市	9	6	3	-	-	-	-	-
豊中市	1	X	X	X	X	X	X	X
池田市	-	-	-	-	-	-	-	-
吹田市	3	3	-	-	-	-	-	-
泉大津市	-	-	-	-	-	-	-	-
高槻市	24	20	1	-	1	-	2	-
貝塚市	10	10	-	-	-	-	-	-
守口市	1	X	X	X	X	X	X	X
枚方市	7	6	-	-	-	1	-	-
茨木市	14	12	1	-	1	-	-	-
八尾市	1	X	X	X	X	X	X	X
泉佐野市	21	20	-	-	1	-	-	-
富田林市	13	11	1	1	-	-	-	-
寝屋川市	7	7	-	-	-	-	-	-
河内長野市	19	17	1	1	-	-	-	-
松原市	3	3	-	-	-	-	-	-
大東市	1	X	X	X	X	X	X	X
和泉市	11	10	-	-	-	1	-	-
箕面市	7	5	-	1	1	-	-	-
柏原市	-	-	-	-	-	-	-	-
羽曳野市	-	-	-	-	-	-	-	-
門真市	-	-	-	-	-	-	-	-
摂津市	-	-	-	-	-	-	-	-
高石市	-	-	-	-	-	-	-	-
藤井寺市	1	X	X	X	X	X	X	X
東大阪市	1	X	X	X	X	X	X	X
泉南市	1	X	X	X	X	X	X	X
四條畷市	-	-	-	-	-	-	-	-
交野市	1	X	X	X	X	X	X	X
大阪狭山市	1	X	X	X	X	X	X	X
阪南市	3	3	-	-	-	-	-	-
島本町	2	X	X	X	X	X	X	X
豊能町	22	19	1	1	1	-	-	-
能勢町	29	26	-	2	1	-	-	-
忠岡町	-	-	-	-	-	-	-	-
熊取町	1	X	X	X	X	X	X	X
田尻町	-	-	-	-	-	-	-	-
岬町	2	X	X	X	X	X	X	X
太子町	3	3	-	-	-	-	-	-
河南町	7	6	-	1	-	-	-	-
千早赤阪村	10	7	-	2	1	-	-	-

(11) 臨時雇のべ人日規模別経営体数（手伝い等を含む）

単位：経営体

市区町村名	計	臨時雇 なし	10 人日 以下	10 ～ 30	30 ～ 50	50 ～ 100	100 ～ 200	200 ～ 300	300 ～ 500	500 ～ 1,000	1,000 ～ 2,000	2000 ～ 3,000	3000 人日 以上
大阪府	267	232	7	10	5	6	1	-	2	3	-	1	-
大阪市	21	17	-	3	-	1	-	-	-	-	-	-	-
堺市	10	8	-	-	1	1	-	-	-	-	-	-	-
岸和田市	9	6	-	1	-	2	-	-	-	-	-	-	-
豊中市	1	X	X	X	X	X	X	X	X	X	X	X	X
池田市	-	-	-	-	-	-	-	-	-	-	-	-	-
吹田市	3	3	-	-	-	-	-	-	-	-	-	-	-
泉大津市	-	-	-	-	-	-	-	-	-	-	-	-	-
高槻市	24	20	-	2	-	-	-	-	-	2	-	-	-
貝塚市	10	10	-	-	-	-	-	-	-	-	-	-	-
守口市	1	X	X	X	X	X	X	X	X	X	X	X	X
枚方市	7	6	-	-	1	-	-	-	-	-	-	-	-
茨木市	14	12	1	-	1	-	-	-	-	-	-	-	-
八尾市	1	X	X	X	X	X	X	X	X	X	X	X	X
泉佐野市	21	20	-	1	-	-	-	-	-	-	-	-	-
富田林市	13	11	1	1	-	-	-	-	-	-	-	-	-
寝屋川市	7	7	-	-	-	-	-	-	-	-	-	-	-
河内長野市	19	17	-	1	-	1	-	-	-	-	-	-	-
松原市	3	3	-	-	-	-	-	-	-	-	-	-	-
大東市	1	X	X	X	X	X	X	X	X	X	X	X	X
和泉市	11	10	-	-	-	-	-	-	-	-	-	1	-
箕面市	7	5	1	-	-	-	1	-	-	-	-	-	-
柏原市	-	-	-	-	-	-	-	-	-	-	-	-	-
羽曳野市	-	-	-	-	-	-	-	-	-	-	-	-	-
門真市	-	-	-	-	-	-	-	-	-	-	-	-	-
摂津市	-	-	-	-	-	-	-	-	-	-	-	-	-
高石市	-	-	-	-	-	-	-	-	-	-	-	-	-
藤井寺市	1	X	X	X	X	X	X	X	X	X	X	X	X
東大阪市	1	X	X	X	X	X	X	X	X	X	X	X	X
泉南市	1	X	X	X	X	X	X	X	X	X	X	X	X
四條畷市	-	-	-	-	-	-	-	-	-	-	-	-	-
交野市	1	X	X	X	X	X	X	X	X	X	X	X	X
大阪狭山市	1	X	X	X	X	X	X	X	X	X	X	X	X
阪南市	3	3	-	-	-	-	-	-	-	-	-	-	-
島本町	2	X	X	X	X	X	X	X	X	X	X	X	X
豊能町	22	19	-	1	2	-	-	-	-	-	-	-	-
能勢町	29	26	1	-	-	1	-	-	1	-	-	-	-
忠岡町	-	-	-	-	-	-	-	-	-	-	-	-	-
熊取町	1	X	X	X	X	X	X	X	X	X	X	X	X
田尻町	-	-	-	-	-	-	-	-	-	-	-	-	-
岬町	2	X	X	X	X	X	X	X	X	X	X	X	X
太子町	3	3	-	-	-	-	-	-	-	-	-	-	-
河南町	7	6	-	-	-	-	-	-	1	-	-	-	-
千早赤阪村	10	7	2	-	-	-	-	-	-	1	-	-	-

7-4 林産物

(1) 素材生産を行った経営体数と素材生産量

単位 { 経営体数：経営体
素材生産量：m³

市区町村名	計		保有山林の素材生産量		受託もしくは立木買いによる素材生産量			
	実経営体数	素材生産量	経営体数	素材生産量	経営体数	素材生産量	うち、立木買い	
							経営体数	素材生産量
大阪府	23	26 159	16	11 688	11	14 471	3	1 960
大阪府	4	X	4	9 162	1	X	-	-
堺市	2	X	1	X	2	X	1	X
岸和田市	-	-	-	-	-	-	-	-
豊中市	X	X	X	X	X	X	X	X
池田市	-	-	-	-	-	-	-	-
吹田市	1	X	1	X	1	X	-	-
泉大津市	-	-	-	-	-	-	-	-
高槻市	1	X	-	-	1	X	-	-
貝塚市	-	-	-	-	-	-	-	-
守口市	X	X	X	X	X	X	X	X
枚方市	-	-	-	-	-	-	-	-
茨木市	-	-	-	-	-	-	-	-
八尾市	X	X	X	X	X	X	X	X
泉佐野市	-	-	-	-	-	-	-	-
富田林市	2	X	2	X	-	-	-	-
寝屋川市	-	-	-	-	-	-	-	-
河内長野市	2	X	2	X	1	X	1	X
松原市	-	-	-	-	-	-	-	-
大東市	X	X	X	X	X	X	X	X
和泉市	1	X	-	-	1	X	-	-
箕面市	-	-	-	-	-	-	-	-
柏原市	-	-	-	-	-	-	-	-
羽曳野市	-	-	-	-	-	-	-	-
門真市	-	-	-	-	-	-	-	-
摂津市	-	-	-	-	-	-	-	-
高石市	-	-	-	-	-	-	-	-
藤井寺市	X	X	X	X	X	X	X	X
東大阪市	X	X	X	X	X	X	X	X
泉南市	X	X	X	X	X	X	X	X
四條畷市	-	-	-	-	-	-	-	-
交野市	X	X	X	X	X	X	X	X
大阪狭山市	X	X	X	X	X	X	X	X
阪南市	-	-	-	-	-	-	-	-
島本町	X	X	X	X	X	X	X	X
豊能町	2	X	2	X	-	-	-	-
能勢町	5	X	1	X	4	3 903	1	X
忠岡町	-	-	-	-	-	-	-	-
熊取町	X	X	X	X	X	X	X	X
田尻町	-	-	-	-	-	-	-	-
岬町	X	X	X	X	X	X	X	X
太子町	-	-	-	-	-	-	-	-
河南町	1	X	1	X	-	-	-	-
千早赤阪村	1	X	1	X	-	-	-	-

(2) 素材生産量規模別経営体数

ア 計

単位：経営体

市区町村名	計	素 生 産 材 量 シ	50m ³ 未満	50 ～ 200	200 ～ 500	500 ～ 1,000	1,000 ～ 2,000	2,000 ～ 5,000	5,000 ～ 10,000	10,000 ～ 30,000	30,000m ² 以上
大阪府	267	244	6	4	2	3	7	-	-	1	-
大阪市	21	X	X	X	X	X	X	X	X	X	X
堺市	10	X	X	X	X	X	X	X	X	X	X
岸和田市	9	9	-	-	-	-	-	-	-	-	-
豊中市	1	X	X	X	X	X	X	X	X	X	X
池田市	-	-	-	-	-	-	-	-	-	-	-
吹田市	3	X	X	X	X	X	X	X	X	X	X
泉大津市	-	-	-	-	-	-	-	-	-	-	-
高槻市	24	X	X	X	X	X	X	X	X	X	X
貝塚市	10	10	-	-	-	-	-	-	-	-	-
守口市	1	X	X	X	X	X	X	X	X	X	X
枚方市	7	7	-	-	-	-	-	-	-	-	-
茨木市	14	14	-	-	-	-	-	-	-	-	-
八尾市	1	X	X	X	X	X	X	X	X	X	X
泉佐野市	21	21	-	-	-	-	-	-	-	-	-
富田林市	13	X	X	X	X	X	X	X	X	X	X
寝屋川市	7	7	-	-	-	-	-	-	-	-	-
河内長野市	19	X	X	X	X	X	X	X	X	X	X
松原市	3	3	-	-	-	-	-	-	-	-	-
大東市	1	X	X	X	X	X	X	X	X	X	X
和泉市	11	X	X	X	X	X	X	X	X	X	X
箕面市	7	7	-	-	-	-	-	-	-	-	-
柏原市	-	-	-	-	-	-	-	-	-	-	-
羽曳野市	-	-	-	-	-	-	-	-	-	-	-
門真市	-	-	-	-	-	-	-	-	-	-	-
摂津市	-	-	-	-	-	-	-	-	-	-	-
高石市	-	-	-	-	-	-	-	-	-	-	-
藤井寺市	1	X	X	X	X	X	X	X	X	X	X
東大阪市	1	X	X	X	X	X	X	X	X	X	X
泉南市	1	X	X	X	X	X	X	X	X	X	X
四條畷市	-	-	-	-	-	-	-	-	-	-	-
交野市	1	X	X	X	X	X	X	X	X	X	X
大阪狭山市	1	X	X	X	X	X	X	X	X	X	X
阪南市	3	3	-	-	-	-	-	-	-	-	-
島本町	2	X	X	X	X	X	X	X	X	X	X
豊能町	22	X	X	X	X	X	X	X	X	X	X
能勢町	29	X	X	X	X	X	X	X	X	X	X
忠岡町	-	-	-	-	-	-	-	-	-	-	-
熊取町	1	X	X	X	X	X	X	X	X	X	X
田尻町	-	-	-	-	-	-	-	-	-	-	-
岬町	2	X	X	X	X	X	X	X	X	X	X
太子町	3	3	-	-	-	-	-	-	-	-	-
河南町	7	X	X	X	X	X	X	X	X	X	X
千早赤阪村	10	X	X	X	X	X	X	X	X	X	X

イ 保有山林で自ら伐採した素材生産量

単位：経営体

市区町村名	計	素材生産量	50m ³ 未満	50～200	200～500	500～1,000	1,000～2,000	2,000～5,000	5,000～10,000	10,000m ² 以上
大阪府	267	251	5	5	1	2	2	-	1	-
大阪市	21	17	-	1	-	1	1	-	1	-
堺市	10	X	X	X	X	X	X	X	X	X
岸和田市	9	9	-	-	-	-	-	-	-	-
豊中市	1	X	X	X	X	X	X	X	X	X
池田市	-	-	-	-	-	-	-	-	-	-
吹田市	3	X	X	X	X	X	X	X	X	X
泉大津市	-	-	-	-	-	-	-	-	-	-
高槻市	24	24	-	-	-	-	-	-	-	-
貝塚市	10	10	-	-	-	-	-	-	-	-
守口市	1	X	X	X	X	X	X	X	X	X
枚方市	7	7	-	-	-	-	-	-	-	-
茨木市	14	14	-	-	-	-	-	-	-	-
八尾市	1	X	X	X	X	X	X	X	X	X
泉佐野市	21	21	-	-	-	-	-	-	-	-
富田林市	13	X	X	X	X	X	X	X	X	X
寝屋川市	7	7	-	-	-	-	-	-	-	-
河内長野市	19	X	X	X	X	X	X	X	X	X
松原市	3	3	-	-	-	-	-	-	-	-
大東市	1	X	X	X	X	X	X	X	X	X
和泉市	11	11	-	-	-	-	-	-	-	-
箕面市	7	7	-	-	-	-	-	-	-	-
柏原市	-	-	-	-	-	-	-	-	-	-
羽曳野市	-	-	-	-	-	-	-	-	-	-
門真市	-	-	-	-	-	-	-	-	-	-
摂津市	-	-	-	-	-	-	-	-	-	-
高石市	-	-	-	-	-	-	-	-	-	-
藤井寺市	1	X	X	X	X	X	X	X	X	X
東大阪市	1	X	X	X	X	X	X	X	X	X
泉南市	1	X	X	X	X	X	X	X	X	X
四條畷市	-	-	-	-	-	-	-	-	-	-
交野市	1	X	X	X	X	X	X	X	X	X
大阪狭山市	1	X	X	X	X	X	X	X	X	X
阪南市	3	3	-	-	-	-	-	-	-	-
島本町	2	X	X	X	X	X	X	X	X	X
豊能町	22	X	X	X	X	X	X	X	X	X
能勢町	29	X	X	X	X	X	X	X	X	X
忠岡町	-	-	-	-	-	-	-	-	-	-
熊取町	1	X	X	X	X	X	X	X	X	X
田尻町	-	-	-	-	-	-	-	-	-	-
岬町	2	X	X	X	X	X	X	X	X	X
太子町	3	3	-	-	-	-	-	-	-	-
河南町	7	X	X	X	X	X	X	X	X	X
千早赤阪村	10	X	X	X	X	X	X	X	X	X

ウ 受託もしくは立木買いによる素材生産量

エ 立木買いによる素材生産量

単位：経営体

単位：経営体

市区町村名	ウ 受託もしくは立木買いによる素材生産量										エ 立木買いによる素材生産量							
	計	素材生産量なし	50m ³ 未満	50～200	200～500	500～1,000	1,000～2,000	2,000～5,000	5,000～10,000	10,000㎡以上	計	素材生産量なし	50m ³ 未満	50～200	200～500	500～1,000	1,000～2,000	2,000㎡以上
大阪府	267	256	1	3	-	1	5	-	1	-	267	264	-	2	-	-	1	-
大阪市	21	X	X	X	X	X	X	X	X	X	21	21	-	-	-	-	-	-
堺市	10	X	X	X	X	X	X	X	X	X	10	X	X	X	X	X	X	X
岸和田市	9	9	-	-	-	-	-	-	-	-	9	9	-	-	-	-	-	-
豊中市	1	X	X	X	X	X	X	X	X	X	1	X	X	X	X	X	X	X
池田市	-	-	-	-	-	-	-	-	-	-	-	-	-	-	-	-	-	-
吹田市	3	X	X	X	X	X	X	X	X	X	3	3	-	-	-	-	-	-
泉大津市	-	-	-	-	-	-	-	-	-	-	-	-	-	-	-	-	-	-
高槻市	24	X	X	X	X	X	X	X	X	X	24	24	-	-	-	-	-	-
貝塚市	10	10	-	-	-	-	-	-	-	-	10	10	-	-	-	-	-	-
守口市	1	X	X	X	X	X	X	X	X	X	1	X	X	X	X	X	X	X
枚方市	7	7	-	-	-	-	-	-	-	-	7	7	-	-	-	-	-	-
茨木市	14	14	-	-	-	-	-	-	-	-	14	14	-	-	-	-	-	-
八尾市	1	X	X	X	X	X	X	X	X	X	1	X	X	X	X	X	X	X
泉佐野市	21	21	-	-	-	-	-	-	-	-	21	21	-	-	-	-	-	-
富田林市	13	13	-	-	-	-	-	-	-	-	13	13	-	-	-	-	-	-
寝屋川市	7	7	-	-	-	-	-	-	-	-	7	7	-	-	-	-	-	-
河内長野市	19	X	X	X	X	X	X	X	X	X	19	X	X	X	X	X	X	X
松原市	3	3	-	-	-	-	-	-	-	-	3	3	-	-	-	-	-	-
大東市	1	X	X	X	X	X	X	X	X	X	1	X	X	X	X	X	X	X
和泉市	11	X	X	X	X	X	X	X	X	X	11	11	-	-	-	-	-	-
箕面市	7	7	-	-	-	-	-	-	-	-	7	7	-	-	-	-	-	-
柏原市	-	-	-	-	-	-	-	-	-	-	-	-	-	-	-	-	-	-
羽曳野市	-	-	-	-	-	-	-	-	-	-	-	-	-	-	-	-	-	-
門真市	-	-	-	-	-	-	-	-	-	-	-	-	-	-	-	-	-	-
摂津市	-	-	-	-	-	-	-	-	-	-	-	-	-	-	-	-	-	-
高石市	-	-	-	-	-	-	-	-	-	-	-	-	-	-	-	-	-	-
藤井寺市	1	X	X	X	X	X	X	X	X	X	1	X	X	X	X	X	X	X
東大阪市	1	X	X	X	X	X	X	X	X	X	1	X	X	X	X	X	X	X
泉南市	1	X	X	X	X	X	X	X	X	X	1	X	X	X	X	X	X	X
四條畷市	-	-	-	-	-	-	-	-	-	-	-	-	-	-	-	-	-	-
交野市	1	X	X	X	X	X	X	X	X	X	1	X	X	X	X	X	X	X
大阪狭山市	1	X	X	X	X	X	X	X	X	X	1	X	X	X	X	X	X	X
阪南市	3	3	-	-	-	-	-	-	-	-	3	3	-	-	-	-	-	-
島本町	2	X	X	X	X	X	X	X	X	X	2	X	X	X	X	X	X	X
豊能町	22	22	-	-	-	-	-	-	-	-	22	22	-	-	-	-	-	-
能勢町	29	25	1	-	-	-	3	-	-	-	29	X	X	X	X	X	X	X
忠岡町	-	-	-	-	-	-	-	-	-	-	-	-	-	-	-	-	-	-
熊取町	1	X	X	X	X	X	X	X	X	X	1	X	X	X	X	X	X	X
田尻町	-	-	-	-	-	-	-	-	-	-	-	-	-	-	-	-	-	-
岬町	2	X	X	X	X	X	X	X	X	X	2	X	X	X	X	X	X	X
太子町	3	3	-	-	-	-	-	-	-	-	3	3	-	-	-	-	-	-
河南町	7	7	-	-	-	-	-	-	-	-	7	7	-	-	-	-	-	-
千早赤阪村	10	10	-	-	-	-	-	-	-	-	10	10	-	-	-	-	-	-

(3) 過去1年間に林産物の販売を行った経営体数

単位：経営体

市区町村名	計	販売なし	販 売 し た 経 営 体				
			実経営体数	用 材		ほだ木 用原木	特用林産物
				立木で	素材で		
大阪府	267	229	38	11	21	4	9
大阪市	21	12	9	4	7	-	-
堺市	10	8	2	2	1	-	-
岸和田市	9	9	-	-	-	-	-
豊中市	1	X	X	X	X	X	X
池田市	-	-	-	-	-	-	-
吹田市	3	1	2	2	1	-	-
泉大津市	-	-	-	-	-	-	-
高槻市	24	23	1	-	1	1	-
貝塚市	10	8	2	-	-	-	2
守口市	1	X	X	X	X	X	X
枚方市	7	6	1	-	-	-	1
茨木市	14	12	2	-	-	2	1
八尾市	1	X	X	X	X	X	X
泉佐野市	21	19	2	1	-	-	1
富田林市	13	11	2	-	2	-	-
寝屋川市	7	7	-	-	-	-	-
河内長野市	19	16	3	1	2	-	-
松原市	3	3	-	-	-	-	-
大東市	1	X	X	X	X	X	X
和泉市	11	10	1	-	1	-	-
箕面市	7	7	-	-	-	-	-
柏原市	-	-	-	-	-	-	-
羽曳野市	-	-	-	-	-	-	-
門真市	-	-	-	-	-	-	-
摂津市	-	-	-	-	-	-	-
高石市	-	-	-	-	-	-	-
藤井寺市	1	X	X	X	X	X	X
東大阪市	1	X	X	X	X	X	X
泉南市	1	X	X	X	X	X	X
四條畷市	-	-	-	-	-	-	-
交野市	1	X	X	X	X	X	X
大阪狭山市	1	X	X	X	X	X	X
阪南市	3	3	-	-	-	-	-
島本町	2	X	X	X	X	X	X
豊能町	22	21	1	-	1	-	-
能勢町	29	23	6	-	2	1	4
忠岡町	-	-	-	-	-	-	-
熊取町	1	X	X	X	X	X	X
田尻町	-	-	-	-	-	-	-
岬町	2	X	X	X	X	X	X
太子町	3	3	-	-	-	-	-
河南町	7	6	1	-	1	-	-
千早赤阪村	10	8	2	-	2	-	-

7-5 林業作業

(1) 過去5年間に保有山林で林業作業を行った経営体の作業別経営体数

単位：経営体

市区町村名	林業作業を行った 実経営体数	植 林	下刈りなど	間 伐			主 伐
				実経営体数	切捨間伐	利用間伐	
大阪府	256	40	137	191	172	48	15
大阪市	20	5	14	17	14	10	2
堺市	10	3	7	6	5	2	2
岸和田市	8	4	6	6	6	1	-
豊中市	X	X	X	X	X	X	X
池田市	-	-	-	-	-	-	-
吹田市	3	-	1	3	2	2	1
泉大津市	-	-	-	-	-	-	-
高槻市	20	4	10	13	12	4	1
貝塚市	10	1	2	8	5	3	-
守口市	X	X	X	X	X	X	X
枚方市	6	1	4	4	3	1	-
茨木市	14	4	10	10	10	-	1
八尾市	X	X	X	X	X	X	X
泉佐野市	21	4	14	11	11	1	-
富田林市	13	2	7	12	12	3	-
寝屋川市	7	-	2	6	6	-	-
河内長野市	19	2	10	16	15	4	-
松原市	3	-	1	2	2	-	-
大東市	X	X	X	X	X	X	X
和泉市	9	-	4	6	4	2	-
箕面市	7	1	6	4	4	-	-
柏原市	-	-	-	-	-	-	-
羽曳野市	-	-	-	-	-	-	-
門真市	-	-	-	-	-	-	-
摂津市	-	-	-	-	-	-	-
高石市	-	-	-	-	-	-	-
藤井寺市	X	X	X	X	X	X	X
東大阪市	X	X	X	X	X	X	X
泉南市	X	X	X	X	X	X	X
四條畷市	-	-	-	-	-	-	-
交野市	X	X	X	X	X	X	X
大阪狭山市	X	X	X	X	X	X	X
阪南市	3	-	3	1	1	-	-
島本町	X	X	X	X	X	X	X
豊能町	22	1	7	16	16	1	3
能勢町	28	4	14	21	19	4	3
忠岡町	-	-	-	-	-	-	-
熊取町	X	X	X	X	X	X	X
田尻町	-	-	-	-	-	-	-
岬町	X	X	X	X	X	X	X
太子町	3	1	1	2	2	-	1
河南町	7	1	1	7	6	1	-
千早赤阪村	10	2	5	10	10	4	-

(2) 過去1年間に保有山林で林業作業を行った経営体の作業別経営体数と作業面積

単位 } 経営体数：経営体
面積：a

市区町村名	林業作業を行った 実経営体数	植 林		下刈りなど		間 伐						
		経営 体数	面 積	経営 体数	面 積	実経営 体数	切捨間伐		利用間伐		主 伐	
							経営 体数	面 積	経営 体数	面 積	経営 体数	面 積
大阪府	171	24	11 324	78	21 739	126	105	29 100	35	39 716	8	424
大阪市	15	5	7 593	8	4 550	13	8	15 564	9	26 402	-	-
堺市	8	2	130	6	1 070	5	4	563	2	300	1	100
岸和田市	6	3	1 410	4	245	4	4	1 801	-	-	-	-
豊中市	X	X	X	X	X	X	X	X	X	X	X	X
池田市	-	-	-	-	-	-	-	-	-	-	-	-
吹田市	2	-	-	1	100	2	1	1 000	2	1 010	1	100
泉大津市	-	-	-	-	-	-	-	-	-	-	-	-
高槻市	12	2	212	4	52	8	7	324	4	630	-	-
貝塚市	7	1	50	-	-	6	5	670	1	10	-	-
守口市	X	X	X	X	X	X	X	X	X	X	X	X
枚方市	4	-	-	3	370	2	2	340	-	-	-	-
茨木市	10	3	292	7	954	5	5	811	-	-	-	-
八尾市	X	X	X	X	X	X	X	X	X	X	X	X
泉佐野市	10	1	10	5	2 700	8	8	971	-	-	-	-
富田林市	8	1	50	3	5 040	6	4	480	2	8 114	-	-
寝屋川市	1	-	-	-	-	1	1	2 000	-	-	-	-
河内長野市	12	-	-	5	1 787	11	10	604	2	1 203	-	-
松原市	2	-	-	1	158	1	1	300	-	-	-	-
大東市	X	X	X	X	X	X	X	X	X	X	X	X
和泉市	8	-	-	3	160	5	3	31	2	57	-	-
箕面市	5	-	-	4	322	2	2	210	-	-	-	-
柏原市	-	-	-	-	-	-	-	-	-	-	-	-
羽曳野市	-	-	-	-	-	-	-	-	-	-	-	-
門真市	-	-	-	-	-	-	-	-	-	-	-	-
摂津市	-	-	-	-	-	-	-	-	-	-	-	-
高石市	-	-	-	-	-	-	-	-	-	-	-	-
藤井寺市	X	X	X	X	X	X	X	X	X	X	X	X
東大阪市	X	X	X	X	X	X	X	X	X	X	X	X
泉南市	X	X	X	X	X	X	X	X	X	X	X	X
四條畷市	-	-	-	-	-	-	-	-	-	-	-	-
交野市	X	X	X	X	X	X	X	X	X	X	X	X
大阪狭山市	X	X	X	X	X	X	X	X	X	X	X	X
阪南市	-	-	-	-	-	-	-	-	-	-	-	-
島本町	X	X	X	X	X	X	X	X	X	X	X	X
豊能町	21	1	100	7	193	15	15	615	1	500	3	113
能勢町	20	4	1 447	10	3 615	15	13	1 491	4	553	3	111
忠岡町	-	-	-	-	-	-	-	-	-	-	-	-
熊取町	X	X	X	X	X	X	X	X	X	X	X	X
田尻町	-	-	-	-	-	-	-	-	-	-	-	-
岬町	X	X	X	X	X	X	X	X	X	X	X	X
太子町	1	-	-	-	-	1	1	30	-	-	-	-
河南町	6	1	30	1	100	5	4	670	1	354	-	-
千早赤阪村	6	-	-	2	40	5	5	605	1	20	-	-

7-6 林業作業の受託

(1) 過去1年間に林業作業の受託を行った経営体数と受託面積

単位 { 経営体数：経営体
面積：a

市区町村名	林業 作業の 受託を 行った 実経営 体数		植 林		下刈りなど		間 伐				主伐 (請負)		主伐 (立木買い)	
			経営 体数	面 積	経営 体数	面 積	実経営 体数	切捨間伐		利用間伐		経営 体数	面 積	経営 体数
	経営 体数	面 積						経営 体数	面 積	経営 体数	面 積			
大阪府	16	6 1 707	8	8 070	11	9 7 212	8	25 949	1	1 000	1	100		
大阪市	2	-	1	100	2	1 250	2	11 100	-	-	-	-		
堺市	1	1 100	1	100	1	1 100	1	100	-	-	1	100		
岸和田市	-	-	-	-	-	-	-	-	-	-	-	-		
豊中市	X	X X	X	X	X	X X	X	X	X	X	X	X		
池田市	-	-	-	-	-	-	-	-	-	-	-	-		
吹田市	-	-	-	-	-	-	-	-	-	-	-	-		
泉大津市	-	-	-	-	-	-	-	-	-	-	-	-		
高槻市	3	3 220	1	6 001	2	2 1 725	1	5 209	-	-	-	-		
貝塚市	2	-	1	200	1	1 300	1	150	-	-	-	-		
守口市	X	X X	X	X	X	X X	X	X	X	X	X	X		
枚方市	1	-	1	1	-	-	-	-	-	-	-	-		
茨木市	-	-	-	-	-	-	-	-	-	-	-	-		
八尾市	X	X X	X	X	X	X X	X	X	X	X	X	X		
泉佐野市	1	-	-	-	1	1 200	-	-	-	-	-	-		
富田林市	-	-	-	-	-	-	-	-	-	-	-	-		
寝屋川市	-	-	-	-	-	-	-	-	-	-	-	-		
河内長野市	1	-	-	-	1	-	1 1 000	-	-	-	-	-		
松原市	-	-	-	-	-	-	-	-	-	-	-	-		
大東市	X	X X	X	X	X	X X	X	X	X	X	X	X		
和泉市	1	-	-	-	1	1 3 267	1	4 594	-	-	-	-		
箕面市	-	-	-	-	-	-	-	-	-	-	-	-		
柏原市	-	-	-	-	-	-	-	-	-	-	-	-		
羽曳野市	-	-	-	-	-	-	-	-	-	-	-	-		
門真市	-	-	-	-	-	-	-	-	-	-	-	-		
摂津市	-	-	-	-	-	-	-	-	-	-	-	-		
高石市	-	-	-	-	-	-	-	-	-	-	-	-		
藤井寺市	X	X X	X	X	X	X X	X	X	X	X	X	X		
東大阪市	X	X X	X	X	X	X X	X	X	X	X	X	X		
泉南市	X	X X	X	X	X	X X	X	X	X	X	X	X		
四條畷市	-	-	-	-	-	-	-	-	-	-	-	-		
交野市	X	X X	X	X	X	X X	X	X	X	X	X	X		
大阪狭山市	X	X X	X	X	X	X X	X	X	X	X	X	X		
阪南市	-	-	-	-	-	-	-	-	-	-	-	-		
島本町	X	X X	X	X	X	X X	X	X	X	X	X	X		
豊能町	-	-	-	-	-	-	-	-	-	-	-	-		
能勢町	2	1 1 287	1	158	1	1 370	1	3 796	1	1 000	-	-		
忠岡町	-	-	-	-	-	-	-	-	-	-	-	-		
熊取町	X	X X	X	X	X	X X	X	X	X	X	X	X		
田尻町	-	-	-	-	-	-	-	-	-	-	-	-		
岬町	X	X X	X	X	X	X X	X	X	X	X	X	X		
太子町	-	-	-	-	-	-	-	-	-	-	-	-		
河南町	1	1 100	1	1 500	1	1 1 000	-	-	-	-	-	-		
千早赤阪村	-	-	-	-	-	-	-	-	-	-	-	-		

(2) 作業種類別作業受託面積規模別経営体数

ア 植林

イ 下刈りなど

単位：経営体

単位：経営体

市区町村名	単位：経営体					単位：経営体						
	計	5 ha 未満	5 ～ 10ha	10 ～ 20	20ha 以上	計	5 ha 未満	5 ～ 10ha	10 ～ 20	20 ～ 50	50 ～ 100	100ha 以上
大阪府	6	5	-	1	-	8	6	-	1	-	1	-
大阪市	-	-	-	-	-	1	1	-	-	-	-	-
堺市	1	1	-	-	-	1	1	-	-	-	-	-
岸和田市	-	-	-	-	-	-	-	-	-	-	-	-
豊中市	X	X	X	X	X	X	X	X	X	X	X	X
池田市	-	-	-	-	-	-	-	-	-	-	-	-
吹田市	-	-	-	-	-	-	-	-	-	-	-	-
泉大津市	-	-	-	-	-	-	-	-	-	-	-	-
高槻市	3	3	-	-	-	1	-	-	-	-	1	-
貝塚市	-	-	-	-	-	1	1	-	-	-	-	-
守口市	X	X	X	X	X	X	X	X	X	X	X	X
枚方市	-	-	-	-	-	1	1	-	-	-	-	-
茨木市	-	-	-	-	-	-	-	-	-	-	-	-
八尾市	X	X	X	X	X	X	X	X	X	X	X	X
泉佐野市	-	-	-	-	-	-	-	-	-	-	-	-
富田林市	-	-	-	-	-	-	-	-	-	-	-	-
寝屋川市	-	-	-	-	-	-	-	-	-	-	-	-
河内長野市	-	-	-	-	-	-	-	-	-	-	-	-
松原市	-	-	-	-	-	-	-	-	-	-	-	-
大東市	X	X	X	X	X	X	X	X	X	X	X	X
和泉市	-	-	-	-	-	-	-	-	-	-	-	-
箕面市	-	-	-	-	-	-	-	-	-	-	-	-
柏原市	-	-	-	-	-	-	-	-	-	-	-	-
羽曳野市	-	-	-	-	-	-	-	-	-	-	-	-
門真市	-	-	-	-	-	-	-	-	-	-	-	-
摂津市	-	-	-	-	-	-	-	-	-	-	-	-
高石市	-	-	-	-	-	-	-	-	-	-	-	-
藤井寺市	X	X	X	X	X	X	X	X	X	X	X	X
東大阪市	X	X	X	X	X	X	X	X	X	X	X	X
泉南市	X	X	X	X	X	X	X	X	X	X	X	X
四條畷市	-	-	-	-	-	-	-	-	-	-	-	-
交野市	X	X	X	X	X	X	X	X	X	X	X	X
大阪狭山市	X	X	X	X	X	X	X	X	X	X	X	X
阪南市	-	-	-	-	-	-	-	-	-	-	-	-
島本町	X	X	X	X	X	X	X	X	X	X	X	X
豊能町	-	-	-	-	-	-	-	-	-	-	-	-
能勢町	1	-	-	1	-	1	1	-	-	-	-	-
忠岡町	-	-	-	-	-	-	-	-	-	-	-	-
熊取町	X	X	X	X	X	X	X	X	X	X	X	X
田尻町	-	-	-	-	-	-	-	-	-	-	-	-
岬町	X	X	X	X	X	X	X	X	X	X	X	X
太子町	-	-	-	-	-	-	-	-	-	-	-	-
河南町	1	1	-	-	-	1	-	-	1	-	-	-
千早赤阪村	-	-	-	-	-	-	-	-	-	-	-	-

ウ 間伐
(ア) 計

(イ) 切捨間伐

(ウ) 利用間伐

単位：経営体

単位：経営体

単位：経営体

市区町村名	単位：経営体							単位：経営体					単位：経営体							
	計	5 ha 未満	5 ～ 10ha	10 ～ 20	20 ～ 50	50 ～ 100	100ha 以上	計	5 ha 未満	5 ～ 10ha	10 ～ 20	20 ～ 50	50ha 以上	計	5 ha 未満	5 ～ 10ha	10 ～ 20	20 ～ 50	50 ～ 100	100ha 以上
大阪府	11	5	-	2	1	2	1	9	6	-	2	1	-	8	3	-	1	2	1	1
大阪市	2	1	-	-	-	-	1	1	1	-	-	-	-	2	1	-	-	-	-	1
堺市	1	1	-	-	-	-	-	1	1	-	-	-	-	1	1	-	-	-	-	-
岸和田市	-	-	-	-	-	-	-	-	-	-	-	-	-	-	-	-	-	-	-	-
豊中市	X	X	X	X	X	X	X	X	X	X	X	X	X	X	X	X	X	X	X	X
池田市	-	-	-	-	-	-	-	-	-	-	-	-	-	-	-	-	-	-	-	-
吹田市	-	-	-	-	-	-	-	-	-	-	-	-	-	-	-	-	-	-	-	-
泉大津市	-	-	-	-	-	-	-	-	-	-	-	-	-	-	-	-	-	-	-	-
高槻市	2	1	-	-	-	1	-	2	1	-	1	-	-	1	-	-	-	-	1	-
貝塚市	1	1	-	-	-	-	-	1	1	-	-	-	-	1	1	-	-	-	-	-
守口市	X	X	X	X	X	X	X	X	X	X	X	X	X	X	X	X	X	X	X	X
枚方市	-	-	-	-	-	-	-	-	-	-	-	-	-	-	-	-	-	-	-	-
茨木市	-	-	-	-	-	-	-	-	-	-	-	-	-	-	-	-	-	-	-	-
八尾市	X	X	X	X	X	X	X	X	X	X	X	X	X	X	X	X	X	X	X	X
泉佐野市	1	1	-	-	-	-	-	1	1	-	-	-	-	-	-	-	-	-	-	-
富田林市	-	-	-	-	-	-	-	-	-	-	-	-	-	-	-	-	-	-	-	-
寝屋川市	-	-	-	-	-	-	-	-	-	-	-	-	-	-	-	-	-	-	-	-
河内長野市	1	-	-	1	-	-	-	-	-	-	-	-	-	1	-	-	1	-	-	-
松原市	-	-	-	-	-	-	-	-	-	-	-	-	-	-	-	-	-	-	-	-
大東市	X	X	X	X	X	X	X	X	X	X	X	X	X	X	X	X	X	X	X	X
和泉市	1	-	-	-	-	1	-	1	-	-	-	1	-	1	-	-	-	1	-	-
箕面市	-	-	-	-	-	-	-	-	-	-	-	-	-	-	-	-	-	-	-	-
柏原市	-	-	-	-	-	-	-	-	-	-	-	-	-	-	-	-	-	-	-	-
羽曳野市	-	-	-	-	-	-	-	-	-	-	-	-	-	-	-	-	-	-	-	-
門真市	-	-	-	-	-	-	-	-	-	-	-	-	-	-	-	-	-	-	-	-
摂津市	-	-	-	-	-	-	-	-	-	-	-	-	-	-	-	-	-	-	-	-
高石市	-	-	-	-	-	-	-	-	-	-	-	-	-	-	-	-	-	-	-	-
藤井寺市	X	X	X	X	X	X	X	X	X	X	X	X	X	X	X	X	X	X	X	X
東大阪市	X	X	X	X	X	X	X	X	X	X	X	X	X	X	X	X	X	X	X	X
泉南市	X	X	X	X	X	X	X	X	X	X	X	X	X	X	X	X	X	X	X	X
四條畷市	-	-	-	-	-	-	-	-	-	-	-	-	-	-	-	-	-	-	-	-
交野市	X	X	X	X	X	X	X	X	X	X	X	X	X	X	X	X	X	X	X	X
大阪狭山市	X	X	X	X	X	X	X	X	X	X	X	X	X	X	X	X	X	X	X	X
阪南市	-	-	-	-	-	-	-	-	-	-	-	-	-	-	-	-	-	-	-	-
島本町	X	X	X	X	X	X	X	X	X	X	X	X	X	X	X	X	X	X	X	X
豊能町	-	-	-	-	-	-	-	-	-	-	-	-	-	-	-	-	-	-	-	-
能勢町	1	-	-	-	1	-	-	1	1	-	-	-	-	1	-	-	-	1	-	-
忠岡町	-	-	-	-	-	-	-	-	-	-	-	-	-	-	-	-	-	-	-	-
熊取町	X	X	X	X	X	X	X	X	X	X	X	X	X	X	X	X	X	X	X	X
田尻町	-	-	-	-	-	-	-	-	-	-	-	-	-	-	-	-	-	-	-	-
岬町	X	X	X	X	X	X	X	X	X	X	X	X	X	X	X	X	X	X	X	X
太子町	-	-	-	-	-	-	-	-	-	-	-	-	-	-	-	-	-	-	-	-
河南町	1	-	-	1	-	-	-	1	-	-	1	-	-	-	-	-	-	-	-	-
千早赤阪村	-	-	-	-	-	-	-	-	-	-	-	-	-	-	-	-	-	-	-	-

エ 主伐

(ア) 計

(イ) 請負

(ウ) 立木買い

単位：経営体

単位：経営体

単位：経営体

市区町村名	単位：経営体					単位：経営体					単位：経営体		
	計	5 ha 未満	5 ～ 10ha	10 ～ 20	20ha 以上	計	5 ha 未満	5 ～ 10ha	10 ～ 20	20ha 以上	計	5 ha 未満	5 ha 以上
大阪府	2	1	-	1	-	1	-	-	1	-	1	1	-
大阪市	-	-	-	-	-	-	-	-	-	-	-	-	-
堺市	1	1	-	-	-	-	-	-	-	-	1	1	-
岸和田市	-	-	-	-	-	-	-	-	-	-	-	-	-
豊中市	X	X	X	X	X	X	X	X	X	X	X	X	X
池田市	-	-	-	-	-	-	-	-	-	-	-	-	-
吹田市	-	-	-	-	-	-	-	-	-	-	-	-	-
泉大津市	-	-	-	-	-	-	-	-	-	-	-	-	-
高槻市	-	-	-	-	-	-	-	-	-	-	-	-	-
貝塚市	-	-	-	-	-	-	-	-	-	-	-	-	-
守口市	X	X	X	X	X	X	X	X	X	X	X	X	X
枚方市	-	-	-	-	-	-	-	-	-	-	-	-	-
茨木市	-	-	-	-	-	-	-	-	-	-	-	-	-
八尾市	X	X	X	X	X	X	X	X	X	X	X	X	X
泉佐野市	-	-	-	-	-	-	-	-	-	-	-	-	-
富田林市	-	-	-	-	-	-	-	-	-	-	-	-	-
寝屋川市	-	-	-	-	-	-	-	-	-	-	-	-	-
河内長野市	-	-	-	-	-	-	-	-	-	-	-	-	-
松原市	-	-	-	-	-	-	-	-	-	-	-	-	-
大東市	X	X	X	X	X	X	X	X	X	X	X	X	X
和泉市	-	-	-	-	-	-	-	-	-	-	-	-	-
箕面市	-	-	-	-	-	-	-	-	-	-	-	-	-
柏原市	-	-	-	-	-	-	-	-	-	-	-	-	-
羽曳野市	-	-	-	-	-	-	-	-	-	-	-	-	-
門真市	-	-	-	-	-	-	-	-	-	-	-	-	-
摂津市	-	-	-	-	-	-	-	-	-	-	-	-	-
高石市	-	-	-	-	-	-	-	-	-	-	-	-	-
藤井寺市	X	X	X	X	X	X	X	X	X	X	X	X	X
東大阪市	X	X	X	X	X	X	X	X	X	X	X	X	X
泉南市	X	X	X	X	X	X	X	X	X	X	X	X	X
四條畷市	-	-	-	-	-	-	-	-	-	-	-	-	-
交野市	X	X	X	X	X	X	X	X	X	X	X	X	X
大阪狭山市	X	X	X	X	X	X	X	X	X	X	X	X	X
阪南市	-	-	-	-	-	-	-	-	-	-	-	-	-
島本町	X	X	X	X	X	X	X	X	X	X	X	X	X
豊能町	-	-	-	-	-	-	-	-	-	-	-	-	-
能勢町	1	-	-	1	-	1	-	-	1	-	-	-	-
忠岡町	-	-	-	-	-	-	-	-	-	-	-	-	-
熊取町	X	X	X	X	X	X	X	X	X	X	X	X	X
田尻町	-	-	-	-	-	-	-	-	-	-	-	-	-
岬町	X	X	X	X	X	X	X	X	X	X	X	X	X
太子町	-	-	-	-	-	-	-	-	-	-	-	-	-
河南町	-	-	-	-	-	-	-	-	-	-	-	-	-
千早赤阪村	-	-	-	-	-	-	-	-	-	-	-	-	-

(3) 林業作業の受託料金収入規模別経営体数

単位：経営体

	計	収入なし	50万円未満	50 ～ 100 万円	100 ～ 200	200 ～ 300	300 ～ 500	500 ～ 700	700 ～ 1,000	1,000 ～ 1,500	1,500 ～ 2,000	2,000 ～ 3,000	3,000 ～ 5,000	5000万 ～ 1億円	1 ～ 3	3億円 以上
大阪府	267	251	4	1	-	4	1	1	-	-	1	-	1	2	1	-
大阪市	21	19	-	-	-	1	-	-	-	-	-	-	-	1	-	-
堺市	10	9	-	-	-	1	-	-	-	-	-	-	-	-	-	-
岸和田市	9	9	-	-	-	-	-	-	-	-	-	-	-	-	-	-
豊中市	1	X	X	X	X	X	X	X	X	X	X	X	X	X	X	X
池田市	-	-	-	-	-	-	-	-	-	-	-	-	-	-	-	-
吹田市	3	3	-	-	-	-	-	-	-	-	-	-	-	-	-	-
泉大津市	-	-	-	-	-	-	-	-	-	-	-	-	-	-	-	-
高槻市	24	21	1	-	-	1	-	-	-	-	-	-	-	1	-	-
貝塚市	10	8	1	-	-	1	-	-	-	-	-	-	-	-	-	-
守口市	1	X	X	X	X	X	X	X	X	X	X	X	X	X	X	X
枚方市	7	6	-	1	-	-	-	-	-	-	-	-	-	-	-	-
茨木市	14	14	-	-	-	-	-	-	-	-	-	-	-	-	-	-
八尾市	1	X	X	X	X	X	X	X	X	X	X	X	X	X	X	X
泉佐野市	21	20	1	-	-	-	-	-	-	-	-	-	-	-	-	-
富田林市	13	13	-	-	-	-	-	-	-	-	-	-	-	-	-	-
寝屋川市	7	7	-	-	-	-	-	-	-	-	-	-	-	-	-	-
河内長野市	19	18	-	-	-	-	-	-	-	-	1	-	-	-	-	-
松原市	3	3	-	-	-	-	-	-	-	-	-	-	-	-	-	-
大東市	1	X	X	X	X	X	X	X	X	X	X	X	X	X	X	X
和泉市	11	10	-	-	-	-	-	1	-	-	-	-	-	-	-	-
箕面市	7	7	-	-	-	-	-	-	-	-	-	-	-	-	-	-
柏原市	-	-	-	-	-	-	-	-	-	-	-	-	-	-	-	-
羽曳野市	-	-	-	-	-	-	-	-	-	-	-	-	-	-	-	-
門真市	-	-	-	-	-	-	-	-	-	-	-	-	-	-	-	-
摂津市	-	-	-	-	-	-	-	-	-	-	-	-	-	-	-	-
高石市	-	-	-	-	-	-	-	-	-	-	-	-	-	-	-	-
藤井寺市	1	X	X	X	X	X	X	X	X	X	X	X	X	X	X	X
東大阪市	1	X	X	X	X	X	X	X	X	X	X	X	X	X	X	X
泉南市	1	X	X	X	X	X	X	X	X	X	X	X	X	X	X	X
四條畷市	-	-	-	-	-	-	-	-	-	-	-	-	-	-	-	-
交野市	1	X	X	X	X	X	X	X	X	X	X	X	X	X	X	X
大阪狭山市	1	X	X	X	X	X	X	X	X	X	X	X	X	X	X	X
阪南市	3	3	-	-	-	-	-	-	-	-	-	-	-	-	-	-
島本町	2	X	X	X	X	X	X	X	X	X	X	X	X	X	X	X
豊能町	22	22	-	-	-	-	-	-	-	-	-	-	-	-	-	-
能勢町	29	27	-	-	-	-	-	-	-	-	-	-	1	-	1	-
忠岡町	-	-	-	-	-	-	-	-	-	-	-	-	-	-	-	-
熊取町	1	X	X	X	X	X	X	X	X	X	X	X	X	X	X	X
田尻町	-	-	-	-	-	-	-	-	-	-	-	-	-	-	-	-
岬町	2	X	X	X	X	X	X	X	X	X	X	X	X	X	X	X
太子町	3	3	-	-	-	-	-	-	-	-	-	-	-	-	-	-
河南町	7	6	-	-	-	-	1	-	-	-	-	-	-	-	-	-
千早赤阪村	10	10	-	-	-	-	-	-	-	-	-	-	-	-	-	-

7-7 都道府県設定項目

単位 { 経営体数：経営体
面積：a

市区町村名	所有農地のうち新たに他へ貸したい農地の面積		今後（概ね5年後）の農業経営の展望				鳥獣による農業被害の有無			鳥獣による農業被害の状況				鳥獣による農業被害の対策			
	経営体数	面積	経営体数	経営規模拡大	現状維持	経営規模縮小	経営体数	被害あり	被害なし	経営体数	イノシシ	シカ	その他	経営体数	対策していない	防鳥網、電気柵、金属柵など	捕獲（檻、わな等）
大阪府	26	1976	204	11	153	40	206	169	37	176	107	47	22	174	29	136	9
大阪市	1	800	9	-	8	1	7	3	4	3	-	3	-	2	-	2	-
堺市	-	-	7	-	5	2	7	4	3	4	-	1	3	4	2	2	-
岸和田市	1	40	9	2	6	1	9	5	4	5	3	-	2	5	-	3	2
豊中市	X	X	X	X	X	X	X	X	X	X	X	X	X	X	X	X	X
池田市	-	-	-	-	-	-	-	-	-	-	-	-	-	-	-	-	-
吹田市	-	-	2	-	2	-	2	1	1	1	-	1	-	1	1	-	-
泉大津市	-	-	-	-	-	-	-	-	-	-	-	-	-	-	-	-	-
高槻市	1	10	17	1	14	2	18	15	3	15	6	9	-	15	-	13	2
貝塚市	1	10	10	-	7	3	10	8	2	9	9	-	-	9	1	7	1
守口市	X	X	X	X	X	X	X	X	X	X	X	X	X	X	X	X	X
枚方市	-	-	2	-	1	1	2	1	1	1	-	-	1	1	-	1	-
茨木市	-	-	10	2	8	-	11	9	2	9	6	1	2	9	3	6	-
八尾市	X	X	X	X	X	X	X	X	X	X	X	X	X	X	X	X	X
泉佐野市	2	70	17	1	14	2	17	11	6	12	10	1	1	12	5	7	-
富田林市	1	190	11	-	8	3	10	8	2	8	6	-	2	8	1	6	1
寝屋川市	1	100	1	-	1	-	1	1	-	1	1	-	-	1	-	-	1
河内長野市	6	245	16	-	11	5	17	15	2	17	15	1	1	17	4	12	1
松原市	-	-	2	-	1	1	3	1	2	1	1	-	-	1	-	1	-
大東市	X	X	X	X	X	X	X	X	X	X	X	X	X	X	X	X	X
和泉市	1	50	9	-	8	1	9	9	-	9	4	-	5	9	4	5	-
箕面市	-	-	7	1	4	2	7	7	-	7	-	3	4	7	2	5	-
柏原市	-	-	-	-	-	-	-	-	-	-	-	-	-	-	-	-	-
羽曳野市	-	-	-	-	-	-	-	-	-	-	-	-	-	-	-	-	-
門真市	-	-	-	-	-	-	-	-	-	-	-	-	-	-	-	-	-
摂津市	-	-	-	-	-	-	-	-	-	-	-	-	-	-	-	-	-
高石市	-	-	-	-	-	-	-	-	-	-	-	-	-	-	-	-	-
藤井寺市	X	X	X	X	X	X	X	X	X	X	X	X	X	X	X	X	X
東大阪市	X	X	X	X	X	X	X	X	X	X	X	X	X	X	X	X	X
泉南市	X	X	X	X	X	X	X	X	X	X	X	X	X	X	X	X	X
四條畷市	-	-	-	-	-	-	-	-	-	-	-	-	-	-	-	-	-
交野市	X	X	X	X	X	X	X	X	X	X	X	X	X	X	X	X	X
大阪狭山市	X	X	X	X	X	X	X	X	X	X	X	X	X	X	X	X	X
阪南市	-	-	1	-	1	-	1	1	-	2	1	1	-	1	-	1	-
島本町	X	X	X	X	X	X	X	X	X	X	X	X	X	X	X	X	X
豊能町	4	126	22	1	17	4	22	22	-	22	17	5	-	22	-	21	1
能勢町	2	160	24	3	16	5	24	24	-	24	5	19	-	24	3	21	-
忠岡町	-	-	-	-	-	-	-	-	-	-	-	-	-	-	-	-	-
熊取町	X	X	X	X	X	X	X	X	X	X	X	X	X	X	X	X	X
田尻町	-	-	-	-	-	-	-	-	-	-	-	-	-	-	-	-	-
岬町	X	X	X	X	X	X	X	X	X	X	X	X	X	X	X	X	X
太子町	2	45	3	-	2	1	3	3	-	3	3	-	-	3	-	3	-
河南町	-	-	7	-	6	1	7	7	-	7	7	-	-	7	1	6	-
千早赤阪村	1	10	7	-	5	2	8	7	1	7	7	-	-	7	1	6	-

8 客体候補名簿

8-1 世帯

(2) 総農家数

市区町村名			総農家数	販売農家	新設農家	自給の農家
大	阪	府	23 983	9 028	56	14 955
大	阪	市	376	106	-	270
堺		市	2 566	794	4	1 772
岸	和	田	1 222	493	5	729
豊	中	市	275	76	-	199
池	田	市	292	111	-	181
吹	田	市	172	69	2	103
泉	大	津	134	23	-	111
高	槻	市	1 343	495	2	848
貝	塚	市	681	276	4	405
守	口	市	79	37	-	42
枚	方	市	1 224	460	-	764
茨	木	市	1 239	561	2	678
八	尾	市	975	272	-	703
泉	佐	野	1 029	501	2	528
富	田	林	1 202	433	4	769
寝	屋	川	450	140	-	310
河	内	長	844	241	1	603
松		原	562	124	1	438
大		東	176	50	3	126
和		泉	1 107	341	2	766
箕		面	473	161	1	312
柏		原	256	109	-	147
羽	曳	野	691	296	1	395
門		真	162	60	-	102
撰		津	182	57	-	125
高		石	118	22	-	96
藤	井	寺	194	35	-	159
東	大	阪	556	131	-	425
泉		南	617	297	1	320
四	條	畷	192	75	1	117
交		野	449	176	1	273
大	阪	狭	320	136	-	184
阪		南	410	110	-	300
島		本	141	44	-	97
豊		能	321	212	-	109
能		勢	996	725	13	271
忠		岡	68	15	-	53
熊		取	334	122	-	212
田		尻	72	27	-	45
岬			163	38	1	125
太		子	318	131	-	187
河		南	709	332	5	377
千	早	赤	293	114	-	179

(3) 農業生産を行う組織経営に参加している総農家

単位：戸

市区町村名	総農家数	農業生産を行う組織経営に参加している			販売農家数	農業生産を行う組織に参加している			自給的農家数	農業生産を行う組織に参加している			土地持ち非農家数	農業生産を行う組織に参加している		
		組織の営農活動に従事している	組織の営農活動に従事していない	組織の営農活動に従事していない		組織の営農活動に従事している	組織の営農活動に従事している	組織の営農活動に従事していない		組織の営農活動に従事している	組織の営農活動に従事している	組織の営農活動に従事していない				
大阪府	23 983	55	22	33	9 028	29	22	7	14 955	26	-	26	9 612	41	-	41
大阪市	376	-	-	-	106	-	-	-	270	-	-	-	209	-	-	-
堺市	2 566	-	-	-	794	-	-	-	1 772	-	-	-	980	-	-	-
岸和田市	1 222	-	-	-	493	-	-	-	729	-	-	-	636	1	-	1
豊中市	275	-	-	-	76	-	-	-	199	-	-	-	126	-	-	-
池田市	292	-	-	-	111	-	-	-	181	-	-	-	95	-	-	-
吹田市	172	-	-	-	69	-	-	-	103	-	-	-	80	-	-	-
泉大津市	134	-	-	-	23	-	-	-	111	-	-	-	89	-	-	-
高槻市	1 343	-	-	-	495	-	-	-	848	-	-	-	393	-	-	-
貝塚市	681	-	-	-	276	-	-	-	405	-	-	-	373	-	-	-
守口市	79	-	-	-	37	-	-	-	42	-	-	-	68	-	-	-
枚方市	1 224	1	-	1	460	-	-	-	764	1	-	1	288	-	-	-
茨木市	1 239	21	18	3	561	18	18	-	678	3	-	3	365	-	-	-
八尾市	975	1	-	1	272	-	-	-	703	1	-	1	286	1	-	1
泉佐野市	1 029	-	-	-	501	-	-	-	528	-	-	-	254	-	-	-
富田林市	1 202	12	-	12	433	3	-	3	769	9	-	9	422	13	-	13
寝屋川市	450	-	-	-	140	-	-	-	310	-	-	-	145	-	-	-
河内長野市	844	-	-	-	241	-	-	-	603	-	-	-	399	-	-	-
松原市	562	1	-	1	124	-	-	-	438	1	-	1	256	-	-	-
大東市	176	-	-	-	50	-	-	-	126	-	-	-	114	-	-	-
和泉市	1 107	2	1	1	341	2	1	1	766	-	-	-	936	1	-	1
箕面市	473	2	1	1	161	1	1	-	312	1	-	1	115	3	-	3
柏原市	256	-	-	-	109	-	-	-	147	-	-	-	182	-	-	-
羽曳野市	691	-	-	-	296	-	-	-	395	-	-	-	299	-	-	-
門真市	162	1	-	1	60	-	-	-	102	1	-	1	70	-	-	-
摂津市	182	-	-	-	57	-	-	-	125	-	-	-	70	-	-	-
高石市	118	-	-	-	22	-	-	-	96	-	-	-	55	-	-	-
藤井寺市	194	-	-	-	35	-	-	-	159	-	-	-	99	-	-	-
東大阪市	556	-	-	-	131	-	-	-	425	-	-	-	147	-	-	-
泉南市	617	-	-	-	297	-	-	-	320	-	-	-	285	-	-	-
四條畷市	192	-	-	-	75	-	-	-	117	-	-	-	49	-	-	-
交野市	449	-	-	-	176	-	-	-	273	-	-	-	117	-	-	-
大阪狭山市	320	1	1	-	136	1	1	-	184	-	-	-	113	1	-	1
阪南市	410	-	-	-	110	-	-	-	300	-	-	-	202	-	-	-
島本町	141	-	-	-	44	-	-	-	97	-	-	-	42	-	-	-
豊能町	321	-	-	-	212	-	-	-	109	-	-	-	84	-	-	-
能勢町	996	12	1	11	725	4	1	3	271	8	-	8	250	18	-	18
忠岡町	68	-	-	-	15	-	-	-	53	-	-	-	28	-	-	-
熊取町	334	-	-	-	122	-	-	-	212	-	-	-	208	-	-	-
田尻町	72	-	-	-	27	-	-	-	45	-	-	-	43	-	-	-
岬町	163	-	-	-	38	-	-	-	125	-	-	-	196	-	-	-
太子町	318	-	-	-	131	-	-	-	187	-	-	-	110	-	-	-
河南町	709	-	-	-	332	-	-	-	377	-	-	-	203	-	-	-
千早赤阪村	293	1	-	1	114	-	-	-	179	1	-	1	131	3	-	3

(4) 一世帯複数経営を行っている総農家 【大阪府は該当なし】

(5) 耕地及び耕作放棄地を5a以上所有している世帯数と面積（農家世帯を除く）

 単位 { 世帯数：戸
面積：a

市区町村名	耕地及び耕作放棄地を5a以上所有している世帯数	所有耕地				耕作放棄地		借入耕地	
		世帯数	面積	うち貸付耕地		世帯数	面積	世帯数	面積
				世帯数	面積				
大阪府	9 612	7 667	117 506	3 450	84 126	3 599	90 213	54	222
大阪市	209	191	2 563	53	1 470	33	1 140	-	-
堺市	980	779	9 748	304	6 050	351	6 928	3	15
岸和田市	636	504	7 473	234	5 388	254	7 359	1	3
豊中市	126	105	1 646	36	1 148	33	639	-	-
池田市	95	78	1 102	28	743	34	1 012	2	4
吹田市	80	63	1 138	30	826	26	700	-	-
泉大津市	89	73	589	16	209	26	418	-	-
高槻市	393	339	5 267	161	3 850	93	1 883	2	7
貝塚市	373	297	4 591	160	3 465	143	2 596	3	16
守口市	68	58	774	19	482	16	531	-	-
枚方市	288	262	3 591	115	2 362	52	1 829	3	6
茨木市	365	313	6 079	172	4 774	102	3 274	2	6
八尾市	286	262	2 634	66	1 100	49	1 056	2	16
泉佐野市	254	231	5 397	131	4 424	58	1 636	3	8
富田林市	422	366	5 273	161	3 576	120	2 764	3	14
寝屋川市	145	121	1 866	53	1 321	40	1 036	-	-
河内長野市	399	298	3 985	121	2 640	198	3 854	7	29
松原市	256	211	2 192	76	1 212	70	1 290	-	-
大東市	114	91	1 358	29	914	46	1 761	-	-
和泉市	936	653	9 114	269	6 424	546	12 416	1	5
箕面市	115	104	1 036	25	442	27	600	2	11
柏原市	182	104	984	34	502	129	3 794	-	-
羽曳野市	299	230	3 471	110	2 508	128	2 824	1	3
門真市	70	57	720	20	473	22	832	-	-
摂津市	70	63	1 003	24	733	10	251	1	3
高石市	55	45	464	11	200	12	208	-	-
藤井寺市	99	86	860	30	439	18	305	-	-
東大阪市	147	134	1 285	32	518	25	456	1	2
泉南市	285	216	5 547	144	4 868	128	9 292	2	9
四條畷市	49	46	725	25	559	17	242	-	-
交野市	117	110	1 418	52	926	18	368	3	13
大阪狭山市	113	88	995	36	605	42	866	1	2
阪南市	202	134	2 068	70	1 562	109	2 289	-	-
島本町	42	35	440	14	264	9	150	-	-
豊能町	84	63	1 569	45	1 382	47	1 321	2	11
能勢町	250	226	8 712	184	8 151	75	1 561	1	5
忠岡町	28	26	309	15	203	2	217	-	-
熊取町	208	152	2 335	104	1 904	92	1 866	1	5
田尻町	43	32	472	15	353	18	266	-	-
岬町	196	107	1 027	41	589	153	3 610	2	5
太子町	110	73	1 256	36	962	59	1 405	-	-
河南町	203	158	2 900	100	2 348	93	1 904	2	7
千早赤阪村	131	83	1 530	49	1 257	76	1 464	3	17

(6) 総農家の経営耕地の状況

 単位 { 農家数：戸
面積：a

市区町村名	経営耕地のある農家数	経営耕地面積	所有耕地				耕作放棄地		借入耕地	
					うち貸付耕地					
			農家数	面積	農家数	面積	農家数	面積	農家数	面積
大阪府	23 934	845 569	23 608	824 973	3 242	67 563	3 854	76 874	3 295	88 159
大阪市	374	10 506	370	10 794	19	555	25	481	17	267
堺市	2 550	79 315	2 522	77 199	269	5 201	333	5 870	231	7 317
岸和田市	1 219	46 465	1 201	46 389	186	3 811	323	8 396	179	3 887
豊中市	275	8 927	272	9 703	31	904	21	491	13	128
池田市	292	11 028	289	10 167	39	873	39	756	67	1 734
吹田市	170	6 077	169	6 345	14	359	17	198	6	91
泉大津市	134	2 917	131	3 198	15	352	8	159	7	71
高槻市	1 341	42 925	1 321	42 388	214	3 877	166	2 357	219	4 414
貝塚市	680	26 441	670	25 069	103	2 142	122	2 241	130	3 514
守口市	79	2 952	78	2 965	9	118	11	236	5	105
枚方市	1 222	41 076	1 206	40 726	148	3 270	86	1 311	172	3 620
茨木市	1 238	45 000	1 212	44 935	230	4 631	197	3 008	250	4 696
八尾市	974	27 530	959	27 089	95	1 529	62	1 003	101	1 970
泉佐野市	1 027	48 759	1 017	42 966	160	3 746	118	1 575	237	9 539
富田林市	1 201	39 681	1 189	39 653	185	4 106	189	4 237	174	4 134
寝屋川市	450	16 007	444	15 486	50	1 127	25	664	41	1 648
河内長野市	844	23 764	830	24 303	133	2 507	205	3 363	112	1 968
松原市	561	14 329	558	14 531	54	803	32	496	27	601
大東市	176	5 164	175	5 193	17	395	30	739	9	366
和泉市	1 106	39 610	1 090	38 628	143	3 316	313	8 116	104	4 298
箕面市	472	15 995	464	16 342	63	1 279	55	814	66	932
柏原市	256	9 137	254	9 239	26	432	90	3 843	20	330
羽曳野市	691	24 418	684	23 900	78	1 915	119	3 112	93	2 433
門真市	162	5 456	161	5 738	22	432	24	533	10	150
摂津市	182	5 758	181	6 476	27	880	6	70	11	162
高石市	118	2 725	118	2 823	9	98	7	124	-	-
藤井寺市	194	4 165	187	4 178	17	316	13	152	18	303
東大阪市	551	14 050	548	14 544	43	886	24	452	18	392
泉南市	616	25 610	611	23 361	99	1 909	118	2 104	136	4 158
四條畷市	192	7 320	190	6 990	19	269	31	652	30	599
交野市	449	14 960	436	14 949	77	1 190	44	738	80	1 201
大阪狭山市	320	10 987	318	11 425	52	658	51	919	17	220
阪南市	410	11 605	402	11 637	65	1 126	84	1 502	38	1 094
島本町	141	4 119	137	4 055	12	140	13	93	18	204
豊能町	321	17 442	319	16 704	63	1 444	117	2 053	71	2 182
能勢町	992	65 459	979	58 046	167	4 986	224	3 673	235	12 399
忠岡町	68	1 763	63	1 716	12	134	6	106	10	181
熊取町	334	12 716	326	11 860	38	630	58	976	56	1 486
田尻町	72	2 233	71	2 204	9	122	8	96	11	151
岬町	162	4 045	158	4 401	24	713	75	1 892	18	357
太子町	317	11 471	312	11 727	53	1 286	97	2 540	51	1 030
河南町	708	25 611	703	25 151	111	2 268	155	2 352	122	2 728
千早赤阪村	293	10 051	283	9 780	42	828	113	2 381	65	1 099

(7) 自給的農家の経営耕地の状況

 単位 { 農家数：戸
面積：a

市区町村名	経営耕地のある農家数	経営耕地面積	所有耕地				耕作放棄地		借入耕地	
					うち貸付耕地					
			農家数	面積	農家数	面積	農家数	面積	農家数	面積
大阪府	14 936	266 208	14 670	292 776	1 823	38 349	2 313	44 327	1 125	11 781
大阪市	270	4 639	265	4 751	8	219	14	219	9	107
堺市	1 771	30 925	1 745	32 918	157	3 044	242	3 924	93	1 051
岸和田市	727	12 697	713	14 695	118	2 520	204	4 909	51	522
豊中市	199	3 556	196	3 914	16	445	16	402	10	87
池田市	181	3 026	179	3 124	14	317	22	417	30	219
吹田市	101	1 766	101	2 046	10	288	11	131	2	8
泉大津市	111	1 915	108	2 175	13	326	8	159	6	66
高槻市	847	15 316	829	16 301	102	1 898	90	1 238	95	913
貝塚市	405	7 168	398	7 997	63	1 185	70	1 402	31	356
守口市	42	754	41	736	1	10	2	65	3	28
枚方市	764	14 230	749	14 962	82	1 459	56	934	69	727
茨木市	677	12 341	655	13 660	99	2 335	79	1 247	101	1 016
八尾市	702	12 587	689	13 174	66	1 115	49	851	49	528
泉佐野市	527	9 916	519	11 587	85	2 251	62	867	61	580
富田林市	768	14 121	758	16 077	122	2 495	117	2 162	47	539
寝屋川市	310	5 601	304	5 974	27	561	15	267	17	188
河内長野市	603	10 692	591	11 628	83	1 573	150	2 554	66	637
松原市	437	7 345	434	7 749	37	545	24	384	11	141
大東市	126	2 319	125	2 384	9	131	22	619	6	66
和泉市	766	12 962	755	14 492	86	1 927	230	5 773	33	397
箕面市	311	5 796	303	6 191	37	710	40	610	36	315
柏原市	147	2 264	145	2 395	13	171	55	1 626	5	40
羽曳野市	395	6 745	388	7 176	36	677	49	1 063	23	246
門真市	102	1 841	101	2 060	14	266	12	214	4	47
摂津市	125	2 295	124	2 744	16	469	2	30	3	20
高石市	96	1 610	96	1 677	7	67	6	120	-	-
藤井寺市	159	2 558	153	2 642	14	223	11	135	12	139
東大阪市	422	7 221	419	7 743	27	581	15	305	4	59
泉南市	320	5 617	317	6 493	50	1 126	60	852	23	250
四條畷市	117	2 214	115	2 197	5	87	18	396	11	104
交野市	273	4 964	261	5 149	37	593	24	420	37	408
大阪狭山市	184	3 308	182	3 548	23	296	28	526	6	56
阪南市	300	5 579	296	6 250	48	902	70	1 282	18	231
島本町	97	1 577	93	1 592	8	101	7	41	8	86
豊能町	109	2 119	108	2 725	26	739	36	575	13	133
能勢町	268	5 404	268	7 769	69	2 620	64	1 150	21	255
忠岡町	53	919	49	977	10	121	4	56	6	63
熊取町	212	3 823	204	4 047	29	444	39	599	21	220
田尻町	45	759	44	834	7	105	7	91	4	30
岬町	125	2 048	121	2 556	20	628	54	1 215	12	120
太子町	186	3 309	184	3 865	31	670	64	1 385	11	114
河南町	377	7 141	374	8 329	68	1 479	89	1 376	28	291
千早赤阪村	179	3 221	171	3 473	30	630	76	1 736	29	378

(8) 経営耕地面積規模別総農家数

(9) 経営耕地面積規模別自給の農家数

市区町村名	単位：戸						単位：戸					
	計	経営耕地なし	10a未満	10～20	20～30	30a以上	計	経営耕地なし	10a未満	10～20	20～30a未満	
大阪府	23 983	49	62	8 378	6 672	8 822	14 955	19	49	8 322	6 565	
大阪市	376	2	3	173	103	95	270	-	1	170	99	
堺市	2 566	16	7	1 044	735	764	1 772	1	5	1 037	729	
岸和田市	1 222	3	6	400	335	478	729	2	6	394	327	
豊中市	275	-	2	117	81	75	199	-	2	116	81	
池田市	292	-	16	105	72	99	181	-	11	102	68	
吹田市	172	2	-	58	44	68	103	2	-	58	43	
泉大津市	134	-	-	65	47	22	111	-	-	65	46	
高槻市	1 343	2	2	484	363	492	848	1	2	482	363	
貝塚市	681	1	-	236	174	270	405	-	-	235	170	
守口市	79	-	4	23	20	32	42	-	2	21	19	
枚方市	1 224	2	-	400	365	457	764	-	-	399	365	
茨木市	1 239	1	2	390	291	555	678	1	2	385	290	
八尾市	975	1	2	385	323	264	703	1	2	383	317	
泉佐野市	1 029	2	1	271	258	497	528	1	1	271	255	
富田林市	1 202	1	2	424	343	432	769	1	1	424	343	
寝屋川市	450	-	-	175	135	140	310	-	-	175	135	
河内長野市	844	-	1	341	264	238	603	-	1	340	262	
松原市	562	1	1	277	159	124	438	1	1	277	159	
大東市	176	-	-	71	55	50	126	-	-	71	55	
和泉市	1 107	1	2	441	329	334	766	-	2	440	324	
箕面市	473	1	1	159	153	159	312	1	1	159	151	
柏原市	256	-	4	101	55	96	147	-	4	95	48	
羽曳野市	691	-	1	244	178	268	395	-	-	235	160	
門真市	162	-	-	56	46	60	102	-	-	56	46	
摂津市	182	-	-	66	59	57	125	-	-	66	59	
高石市	118	-	-	60	36	22	96	-	-	60	36	
藤井寺市	194	-	1	111	52	30	159	-	1	110	48	
東大阪市	556	5	3	261	169	118	425	3	3	260	159	
泉南市	617	1	-	171	153	292	320	-	-	171	149	
四條畷市	192	-	-	57	60	75	117	-	-	57	60	
交野市	449	-	-	133	141	175	273	-	-	133	140	
大阪狭山市	320	-	-	99	86	135	184	-	-	98	86	
阪南市	410	-	-	140	161	109	300	-	-	140	160	
島本町	141	-	1	61	35	44	97	-	1	61	35	
豊能町	321	-	-	47	62	212	109	-	-	47	62	
能勢町	996	4	-	99	170	723	271	3	-	99	169	
忠岡町	68	-	-	32	21	15	53	-	-	32	21	
熊取町	334	-	-	113	99	122	212	-	-	113	99	
田尻町	72	-	-	31	14	27	45	-	-	31	14	
岬町	163	1	-	80	46	36	125	-	-	80	45	
太子町	318	1	-	97	99	121	187	1	-	96	90	
河南町	709	1	-	191	191	326	377	-	-	189	188	
千早赤阪村	293	-	-	89	90	114	179	-	-	89	90	

(10) 林家数と保有山林面積

 単位 { 林家数：戸
面積：a

市区町村名	林家計		農家林家		非農家林家	
	林家数	保有山林面積	林家数	保有山林面積	林家数	保有山林面積
大阪府	4 756	5 195 627	1 437	890 802	3 319	4 304 825
大阪市	709	1 103 088	7	9 950	702	1 093 138
堺市	193	450 709	42	20 094	151	430 615
岸和田市	156	96 359	58	63 919	98	32 440
豊中市	268	129 885	20	11 298	248	118 587
池田市	78	44 976	14	4 544	64	40 432
吹田市	194	346 750	28	8 281	166	338 469
泉大津市	42	18 912	6	4 353	36	14 559
高槻市	269	211 733	114	78 404	155	133 329
貝塚市	108	81 192	60	44 061	48	37 131
守口市	33	16 585	-	-	33	16 585
枚方市	89	63 267	17	10 527	72	52 740
茨木市	169	849 928	84	35 935	85	813 993
八尾市	152	60 856	21	6 324	131	54 532
泉佐野市	182	71 234	91	36 834	91	34 400
富田林市	78	103 289	35	17 685	43	85 604
寝屋川市	147	97 234	9	7 412	138	89 822
河内長野市	208	225 584	110	112 145	98	113 439
松原市	54	39 654	4	2 420	50	37 234
大東市	87	26 199	13	3 641	74	22 558
和泉市	156	71 415	68	33 208	88	38 207
箕面市	113	64 679	64	31 966	49	32 713
柏原市	53	28 707	9	3 466	44	25 241
羽曳野市	44	20 688	7	1 789	37	18 899
門真市	45	30 241	4	6 398	41	23 843
摂津市	40	15 848	7	4 627	33	11 221
高石市	18	5 725	2	200	16	5 525
藤井寺市	32	22 587	2	3 650	30	18 937
東大阪市	135	66 775	8	1 361	127	65 414
泉南市	56	44 858	17	17 256	39	27 602
四條畷市	51	18 769	29	7 026	22	11 743
交野市	96	210 160	40	9 407	56	200 753
大阪狭山市	14	4 066	5	876	9	3 190
阪南市	63	118 040	19	4 053	44	113 987
島本町	33	10 183	15	3 057	18	7 126
豊能町	154	79 852	113	55 025	41	24 827
能勢町	221	189 275	193	162 115	28	27 160
忠岡町	22	7 226	3	1 024	19	6 202
熊取町	36	29 378	13	3 480	23	25 898
田尻町	2	X	X	X	X	X
岬町	46	22 092	20	6 854	26	15 238
太子町	12	X	X	X	X	X
河南町	40	18 018	29	10 971	11	7 047
千早赤阪村	58	71 516	28	40 297	30	31 219

(11) 保有山林面積規模別林家数

単位：戸

市区町村名	計	1 ～ 3 ha	3 ～ 5 ha	5 ～ 10	10 ～ 20	20 ～ 30	30 ～ 50	50 ～ 100	100 ～ 500	500 ～ 1,000	1,000 ha 以上
大阪府	4 756	2 898	767	519	291	96	79	57	42	1	6
大阪市	709	401	132	84	46	13	8	14	10	-	1
堺市	193	103	34	30	12	3	4	2	3	1	1
岸和田市	156	107	22	13	7	3	1	1	2	-	-
豊中市	268	155	45	36	19	7	5	1	-	-	-
池田市	78	46	15	5	7	2	1	2	-	-	-
吹田市	194	124	33	17	17	-	-	2	-	-	1
泉大津市	42	23	8	8	1	1	1	-	-	-	-
高槻市	269	149	47	35	19	6	7	2	4	-	-
貝塚市	108	65	14	8	10	4	4	2	1	-	-
守口市	33	19	7	3	1	2	1	-	-	-	-
枚方市	89	41	24	10	9	2	-	2	1	-	-
茨木市	169	101	34	15	9	2	2	3	2	-	1
八尾市	152	107	23	15	4	1	1	-	1	-	-
泉佐野市	182	126	22	19	11	1	2	1	-	-	-
富田林市	78	41	11	11	7	1	5	-	2	-	-
寝屋川市	147	90	22	10	14	2	6	2	1	-	-
河内長野市	208	103	29	22	21	12	10	8	3	-	-
松原市	54	34	7	8	1	2	1	-	1	-	-
大東市	87	68	2	11	6	-	-	-	-	-	-
和泉市	156	110	20	12	8	1	2	2	1	-	-
箕面市	113	62	27	17	3	2	-	1	1	-	-
柏原市	53	39	6	4	2	-	1	-	1	-	-
羽曳野市	44	30	4	8	1	-	-	1	-	-	-
門真市	45	23	4	10	4	1	3	-	-	-	-
摂津市	40	29	4	3	2	2	-	-	-	-	-
高石市	18	16	1	-	-	-	1	-	-	-	-
藤井寺市	32	21	5	2	1	-	2	1	-	-	-
東大阪市	135	116	7	9	1	-	-	-	2	-	-
泉南市	56	31	8	6	3	5	2	1	-	-	-
四條畷市	51	33	10	4	3	-	1	-	-	-	-
交野市	96	66	22	2	4	1	-	-	-	-	1
大阪狭山市	14	11	1	2	-	-	-	-	-	-	-
阪南市	63	42	10	8	2	-	-	-	-	-	1
島本町	33	24	3	5	1	-	-	-	-	-	-
豊能町	154	82	28	22	15	3	3	1	-	-	-
能勢町	221	142	30	21	12	8	1	3	4	-	-
忠岡町	22	14	4	3	1	-	-	-	-	-	-
熊取町	36	24	6	4	1	-	-	-	1	-	-
田尻町	2	X	X	X	X	X	X	X	X	X	X
岬町	46	28	12	3	1	-	1	1	-	-	-
太子町	12	X	X	X	X	X	X	X	X	X	X
河南町	40	19	12	4	3	2	-	-	-	-	-
千早赤阪村	58	26	9	9	1	5	3	4	1	-	-

(12) 林家の保有山林面積規模別面積

単位：a

市区町村名	計	1 ～ 3ha	3 ～ 5ha	5 ～ 10	10 ～ 20	20 ～ 30	30 ～ 50	50 ～ 100	100 ～ 500	500 ～ 1,000	1,000ha 以上
大阪府	5 195 627	481 723	274 318	338 437	379 344	220 662	278 403	373 995	758 024	87 924	2 002 797
大阪市	1 103 088	68 914	48 807	57 132	62 212	28 597	29 612	95 366	203 108	-	509 340
堺市	450 709	17 266	12 311	21 296	15 483	7 156	14 184	14 312	52 720	87 924	208 057
岸和田市	96 359	17 597	7 817	7 771	10 267	8 307	3 000	5 000	36 600	-	-
豊中市	129 885	27 394	16 335	23 209	24 324	16 079	16 046	6 498	-	-	-
池田市	44 976	7 230	5 186	3 148	8 756	4 524	4 952	11 180	-	-	-
吹田市	346 750	21 640	12 077	11 342	21 691	-	-	10 000	-	-	270 000
泉大津市	18 912	3 494	3 070	5 362	1 000	2 297	3 689	-	-	-	-
高槻市	211 733	25 745	17 255	22 361	23 184	14 000	23 924	13 910	71 354	-	-
貝塚市	81 192	10 464	4 739	5 233	13 050	9 700	12 000	14 006	12 000	-	-
守口市	16 585	3 015	2 340	1 819	1 485	4 926	3 000	-	-	-	-
枚方市	63 267	7 043	8 394	6 659	11 807	4 964	-	11 900	12 500	-	-
茨木市	849 928	16 830	12 188	9 893	12 398	4 269	8 765	17 485	36 200	-	731 900
八尾市	60 856	16 722	8 437	8 937	5 391	2 550	4 819	-	14 000	-	-
泉佐野市	71 234	20 072	7 927	12 076	15 631	2 000	7 528	6 000	-	-	-
富田林市	103 289	6 584	3 966	7 771	9 604	2 100	17 264	-	56 000	-	-
寝屋川市	97 234	15 505	8 298	6 530	18 772	4 650	21 579	10 800	11 100	-	-
河内長野市	225 584	17 432	10 469	14 602	25 986	25 242	33 740	53 358	44 755	-	-
松原市	39 654	5 515	2 540	5 622	1 500	5 240	3 986	-	15 251	-	-
大東市	26 199	10 894	626	6 968	7 711	-	-	-	-	-	-
和泉市	71 415	17 754	6 300	7 161	9 000	2 200	6 000	13 000	10 000	-	-
箕面市	64 679	10 838	9 711	11 010	4 200	4 532	-	6 388	18 000	-	-
柏原市	28 707	6 568	2 264	2 423	2 000	-	4 402	-	11 050	-	-
羽曳野市	20 688	5 846	1 510	5 222	1 750	-	-	6 360	-	-	-
門真市	30 241	3 521	1 550	6 870	5 090	2 180	11 030	-	-	-	-
摂津市	15 848	5 480	1 208	1 939	2 608	4 613	-	-	-	-	-
高石市	5 725	2 045	380	-	-	-	3 300	-	-	-	-
藤井寺市	22 587	3 455	1 706	1 229	1 100	-	7 119	7 978	-	-	-
東大阪市	66 775	18 243	2 450	5 226	1 480	-	-	-	39 376	-	-
泉南市	44 858	5 307	2 758	3 531	5 300	13 128	6 875	7 959	-	-	-
四條畷市	18 769	5 689	3 591	2 500	3 200	-	3 789	-	-	-	-
交野市	210 160	10 455	6 953	1 223	5 453	2 576	-	-	-	-	183 500
大阪狭山市	4 066	2 082	434	1 550	-	-	-	-	-	-	-
阪南市	118 040	7 213	3 354	4 937	2 536	-	-	-	-	-	100 000
島本町	10 183	4 065	1 080	3 438	1 600	-	-	-	-	-	-
豊能町	79 852	13 607	9 655	14 446	18 342	6 040	11 800	5 962	-	-	-
能勢町	189 275	21 890	10 414	13 326	15 706	18 394	3 000	24 075	82 470	-	-
忠岡町	7 226	2 530	1 457	1 959	1 280	-	-	-	-	-	-
熊取町	29 378	3 781	2 034	2 673	1 090	-	-	-	19 800	-	-
田尻町	X	X	X	X	X	X	X	X	X	X	X
岬町	22 092	3 819	4 495	1 800	1 520	-	3 000	7 458	-	-	-
太子町	X	X	X	X	X	X	X	X	X	X	X
河南町	18 018	3 097	4 216	2 268	3 587	4 850	-	-	-	-	-
千早赤阪村	71 516	3 823	2 940	5 475	1 200	11 338	10 000	25 000	11 740	-	-

8-2 世帯以外の事業体

(1) 経営目的別農家以外の農業事業体数

単位：事業体

市区町村名	計	販売目的	牧草地経営	その他
大阪府	99	90	1	8
大阪市	4	4	-	-
堺市	7	5	-	2
岸和田市	5	5	-	-
豊中市	-	-	-	-
池田市	3	2	-	1
吹田市	2	2	-	-
泉大津市	-	-	-	-
高槻市	2	1	-	1
貝塚市	5	5	-	-
守口市	-	-	-	-
枚方市	3	3	-	-
茨木市	9	7	-	2
八尾市	2	2	-	-
泉佐野市	2	2	-	-
富田林市	5	5	-	-
寝屋川市	-	-	-	-
河内長野市	1	1	-	-
松原市	3	3	-	-
大東市	-	-	-	-
和泉市	8	8	-	-
箕面市	2	2	-	-
柏原市	3	2	-	1
羽曳野市	4	3	-	1
門真市	1	1	-	-
摂津市	-	-	-	-
高石市	-	-	-	-
藤井寺市	-	-	-	-
東大阪市	1	1	-	-
泉南市	8	8	-	-
四條畷市	2	2	-	-
交野市	-	-	-	-
大阪狭山市	-	-	-	-
阪南市	-	-	-	-
島本町	-	-	-	-
豊能町	-	-	-	-
能勢町	9	8	1	-
忠岡町	-	-	-	-
熊取町	1	1	-	-
田尻町	-	-	-	-
岬町	-	-	-	-
太子町	2	2	-	-
河南町	5	5	-	-
千早赤阪村	-	-	-	-

(2) 農家以外の農業事業体数と経営耕地の状況

 単位 { 事業体数：事業体
面積：a

市区町村名	事業体数計	経営耕地のある事業体数	経営耕地面積	所有耕地		うち貸付耕地		耕作放棄地		借入耕地	
				事業体数	面積	事業体数	面積	事業体数	面積	事業体数	面積
大阪府	99	84	22 048	50	6 893	5	100	6	500	56	15 255
大阪市	4	4	1 618	1	300	-	-	1	50	3	1 318
堺市	7	6	2 427	5	1 423	-	-	-	-	3	1 004
岸和田市	5	5	820	3	100	-	-	-	-	4	720
豊中市	-	-	-	-	-	-	-	-	-	-	-
池田市	3	3	754	3	719	-	-	-	-	1	35
吹田市	2	X	X	X	X	X	X	X	X	X	X
泉大津市	-	-	-	-	-	-	-	-	-	-	-
高槻市	2	X	X	X	X	X	X	X	X	X	X
貝塚市	5	5	593	3	153	-	-	-	-	3	440
守口市	-	-	-	-	-	-	-	-	-	-	-
枚方市	3	2	115	1	60	-	-	-	-	1	55
茨木市	9	8	969	4	281	1	12	1	15	7	700
八尾市	2	X	X	X	X	X	X	X	X	X	X
泉佐野市	2	X	X	X	X	X	X	X	X	X	X
富田林市	5	5	1 423	2	125	-	-	-	-	5	1 298
寝屋川市	-	-	-	-	-	-	-	-	-	-	-
河内長野市	1	X	X	X	X	X	X	X	X	X	X
松原市	3	2	69	1	39	-	-	-	-	1	30
大東市	-	-	-	-	-	-	-	-	-	-	-
和泉市	8	5	4 823	2	130	-	-	-	-	5	4 693
箕面市	2	X	X	X	X	X	X	X	X	X	X
柏原市	3	3	374	2	194	-	-	1	350	2	180
羽曳野市	4	4	959	4	886	-	-	-	-	2	73
門真市	1	X	X	X	X	X	X	X	X	X	X
摂津市	-	-	-	-	-	-	-	-	-	-	-
高石市	-	-	-	-	-	-	-	-	-	-	-
藤井寺市	-	-	-	-	-	-	-	-	-	-	-
東大阪市	1	X	X	X	X	X	X	X	X	X	X
泉南市	8	7	702	5	292	-	-	1	40	3	410
四條畷市	2	X	X	X	X	X	X	X	X	X	X
交野市	-	-	-	-	-	-	-	-	-	-	-
大阪狭山市	-	-	-	-	-	-	-	-	-	-	-
阪南市	-	-	-	-	-	-	-	-	-	-	-
島本町	-	-	-	-	-	-	-	-	-	-	-
豊能町	-	-	-	-	-	-	-	-	-	-	-
能勢町	9	7	2 506	2	142	1	26	-	-	7	2 390
忠岡町	-	-	-	-	-	-	-	-	-	-	-
熊取町	1	X	X	X	X	X	X	X	X	X	X
田尻町	-	-	-	-	-	-	-	-	-	-	-
岬町	-	-	-	-	-	-	-	-	-	-	-
太子町	2	X	X	X	X	X	X	X	X	X	X
河南町	5	4	243	2	110	-	-	1	17	3	133
千早赤阪村	-	-	-	-	-	-	-	-	-	-	-

(3) その他目的の農家以外の農業事業体数と経営耕地の状況

単位 { 事業体数：事業体
面積：a

市区町村名	事業体数計	経営耕地のある事業体数	経営耕地面積	所有耕地		うち貸付耕地		耕作放棄地		借入耕地	
				事業体数	面積	事業体数	面積	事業体数	面積	事業体数	面積
大阪府	8	8	2 947	8	2 783	-	-	1	28	2	164
大阪市	-	-	-	-	-	-	-	-	-	-	-
堺市	2	X	X	X	X	X	X	X	X	X	X
岸和田市	-	-	-	-	-	-	-	-	-	-	-
豊中市	-	-	-	-	-	-	-	-	-	-	-
池田市	1	X	X	X	X	X	X	X	X	X	X
吹田市	-	-	-	-	-	-	-	-	-	-	-
泉大津市	-	-	-	-	-	-	-	-	-	-	-
高槻市	1	X	X	X	X	X	X	X	X	X	X
貝塚市	-	-	-	-	-	-	-	-	-	-	-
守口市	-	-	-	-	-	-	-	-	-	-	-
枚方市	-	-	-	-	-	-	-	-	-	-	-
茨木市	2	X	X	X	X	X	X	X	X	X	X
八尾市	-	-	-	-	-	-	-	-	-	-	-
泉佐野市	-	-	-	-	-	-	-	-	-	-	-
富田林市	-	-	-	-	-	-	-	-	-	-	-
寝屋川市	-	-	-	-	-	-	-	-	-	-	-
河内長野市	-	-	-	-	-	-	-	-	-	-	-
松原市	-	-	-	-	-	-	-	-	-	-	-
大東市	-	-	-	-	-	-	-	-	-	-	-
和泉市	-	-	-	-	-	-	-	-	-	-	-
箕面市	-	-	-	-	-	-	-	-	-	-	-
柏原市	1	X	X	X	X	X	X	X	X	X	X
羽曳野市	1	X	X	X	X	X	X	X	X	X	X
門真市	-	-	-	-	-	-	-	-	-	-	-
摂津市	-	-	-	-	-	-	-	-	-	-	-
高石市	-	-	-	-	-	-	-	-	-	-	-
藤井寺市	-	-	-	-	-	-	-	-	-	-	-
東大阪市	-	-	-	-	-	-	-	-	-	-	-
泉南市	-	-	-	-	-	-	-	-	-	-	-
四條畷市	-	-	-	-	-	-	-	-	-	-	-
交野市	-	-	-	-	-	-	-	-	-	-	-
大阪狭山市	-	-	-	-	-	-	-	-	-	-	-
阪南市	-	-	-	-	-	-	-	-	-	-	-
島本町	-	-	-	-	-	-	-	-	-	-	-
豊能町	-	-	-	-	-	-	-	-	-	-	-
能勢町	-	-	-	-	-	-	-	-	-	-	-
忠岡町	-	-	-	-	-	-	-	-	-	-	-
熊取町	-	-	-	-	-	-	-	-	-	-	-
田尻町	-	-	-	-	-	-	-	-	-	-	-
岬町	-	-	-	-	-	-	-	-	-	-	-
太子町	-	-	-	-	-	-	-	-	-	-	-
河南町	-	-	-	-	-	-	-	-	-	-	-
千早赤阪村	-	-	-	-	-	-	-	-	-	-	-

(4) 保有山林面積規模別林家以外の林業事業体数

単位：事業体

市区町村名	計	1 ～ 3 ha	3 ～ 5 ha	5 ～ 10	10 ～ 20	20 ～ 30	30 ～ 50	50 ～ 100	100 ～ 500	500 ～ 1,000	1,000ha 以上
大阪府	334	130	44	38	35	20	14	21	25	3	4
大阪市	155	53	21	20	14	11	8	9	13	2	4
堺市	2	X	X	X	X	X	X	X	X	X	X
岸和田市	6	4	-	-	-	-	1	1	-	-	-
豊中市	7	3	1	1	1	-	-	-	-	1	-
池田市	3	-	1	-	-	1	-	-	1	-	-
吹田市	21	12	4	2	2	-	-	1	-	-	-
泉大津市	-	-	-	-	-	-	-	-	-	-	-
高槻市	3	3	-	-	-	-	-	-	-	-	-
貝塚市	2	X	X	X	X	X	X	X	X	X	X
守口市	-	-	-	-	-	-	-	-	-	-	-
枚方市	9	3	1	2	1	-	-	1	1	-	-
茨木市	17	6	3	2	3	2	-	-	1	-	-
八尾市	4	3	-	-	-	-	1	-	-	-	-
泉佐野市	12	4	2	3	2	1	-	-	-	-	-
富田林市	3	1	-	-	-	-	-	-	2	-	-
寝屋川市	1	X	X	X	X	X	X	X	X	X	X
河内長野市	6	2	-	1	2	-	1	-	-	-	-
松原市	1	X	X	X	X	X	X	X	X	X	X
大東市	-	-	-	-	-	-	-	-	-	-	-
和泉市	-	-	-	-	-	-	-	-	-	-	-
箕面市	5	3	2	-	-	-	-	-	-	-	-
柏原市	3	3	-	-	-	-	-	-	-	-	-
羽曳野市	-	-	-	-	-	-	-	-	-	-	-
門真市	1	X	X	X	X	X	X	X	X	X	X
摂津市	1	X	X	X	X	X	X	X	X	X	X
高石市	2	X	X	X	X	X	X	X	X	X	X
藤井寺市	-	-	-	-	-	-	-	-	-	-	-
東大阪市	7	5	1	-	1	-	-	-	-	-	-
泉南市	4	1	1	-	-	-	1	-	1	-	-
四條畷市	3	2	1	-	-	-	-	-	-	-	-
交野市	6	2	1	-	-	1	-	2	-	-	-
大阪狭山市	-	-	-	-	-	-	-	-	-	-	-
阪南市	4	1	-	-	-	1	-	1	1	-	-
島本町	-	-	-	-	-	-	-	-	-	-	-
豊能町	14	10	1	1	-	-	-	1	1	-	-
能勢町	19	4	2	3	4	2	1	2	1	-	-
忠岡町	-	-	-	-	-	-	-	-	-	-	-
熊取町	-	-	-	-	-	-	-	-	-	-	-
田尻町	-	-	-	-	-	-	-	-	-	-	-
岬町	5	-	-	-	1	-	-	2	2	-	-
太子町	-	-	-	-	-	-	-	-	-	-	-
河南町	3	-	-	1	1	-	1	-	-	-	-
千早赤阪村	5	1	1	1	1	-	-	-	1	-	-

(5) 林家以外の林業事業体の保有山林面積規模別面積

単位：a

市区町村名	計	1 ～ 3 ha	3 ～ 5 ha	5 ～ 10	10 ～ 20	20 ～ 30	30 ～ 50	50 ～ 100	100 ～ 500	500 ～ 1,000	1,000ha 以上
大阪府	3 391 180	21 831	16 416	26 827	50 555	49 679	53 991	153 502	536 646	218 868	2 262 865
大阪市	2 880 995	8 786	7 662	15 214	19 062	26 908	30 614	72 891	306 533	130 460	2 262 865
堺市	X	X	X	X	X	X	X	X	X	X	X
岸和田市	11 892	898	-	-	-	-	3 822	7 172	-	-	-
豊中市	91 347	530	422	630	1 357	-	-	-	-	88 408	-
池田市	15 299	-	450	-	-	2 823	-	-	12 026	-	-
吹田市	12 374	1 913	1 630	1 000	2 831	-	-	5 000	-	-	-
泉大津市	-	-	-	-	-	-	-	-	-	-	-
高槻市	358	358	-	-	-	-	-	-	-	-	-
貝塚市	X	X	X	X	X	X	X	X	X	X	X
守口市	-	-	-	-	-	-	-	-	-	-	-
枚方市	29 804	606	422	1 814	1 727	-	-	5 972	19 263	-	-
茨木市	22 803	1 104	1 149	1 170	4 440	4 500	-	-	10 440	-	-
八尾市	4 214	614	-	-	-	-	3 600	-	-	-	-
泉佐野市	10 158	902	627	2 244	3 900	2 485	-	-	-	-	-
富田林市	45 263	263	-	-	-	-	-	-	45 000	-	-
寝屋川市	X	X	X	X	X	X	X	X	X	X	X
河内長野市	8 604	324	-	700	3 580	-	4 000	-	-	-	-
松原市	X	X	X	X	X	X	X	X	X	X	X
大東市	-	-	-	-	-	-	-	-	-	-	-
和泉市	-	-	-	-	-	-	-	-	-	-	-
箕面市	1 230	530	700	-	-	-	-	-	-	-	-
柏原市	490	490	-	-	-	-	-	-	-	-	-
羽曳野市	-	-	-	-	-	-	-	-	-	-	-
門真市	X	X	X	X	X	X	X	X	X	X	X
摂津市	X	X	X	X	X	X	X	X	X	X	X
高石市	X	X	X	X	X	X	X	X	X	X	X
藤井寺市	-	-	-	-	-	-	-	-	-	-	-
東大阪市	2 763	721	400	-	1 642	-	-	-	-	-	-
泉南市	23 134	130	462	-	-	-	4 470	-	18 072	-	-
四條畷市	729	315	414	-	-	-	-	-	-	-	-
交野市	15 877	249	332	-	-	2 821	-	12 475	-	-	-
大阪狭山市	-	-	-	-	-	-	-	-	-	-	-
阪南市	27 635	110	-	-	-	2 266	-	9 987	15 272	-	-
島本町	-	-	-	-	-	-	-	-	-	-	-
豊能町	24 585	1 240	350	600	-	-	-	6 000	16 395	-	-
能勢町	68 253	759	621	1 529	5 251	5 076	3 485	10 900	40 632	-	-
忠岡町	-	-	-	-	-	-	-	-	-	-	-
熊取町	-	-	-	-	-	-	-	-	-	-	-
田尻町	-	-	-	-	-	-	-	-	-	-	-
岬町	58 816	-	-	-	1 295	-	-	14 508	43 013	-	-
太子町	-	-	-	-	-	-	-	-	-	-	-
河南町	6 265	-	-	635	1 630	-	4 000	-	-	-	-
千早赤阪村	12 477	175	375	691	1 236	-	-	-	10 000	-	-

8-3 農業生産法人

(1) 農業生産法人の農業経営体

(2) 農業生産法人の販売農家、農家以外の農業事業体、

単位 { 法人数：法人
面積：a

農業サービス事業体

単位 { 法人数：法人
面積：a

市区町村名	農業経営体				販売農家		農家以外の農業事業体		農業サービス事業体
	農業生産法人数	経営耕地面積	家族経営		農業生産法人数	経営耕地面積	農業生産法人数	経営耕地面積	農業生産法人数
農業生産法人数			経営耕地面積						
大阪府	27	9 921	-	-	-	-	27	9 921	-
大阪市	-	-	-	-	-	-	-	-	-
堺市	2	398	-	-	-	-	2	398	-
岸和田市	1	510	-	-	-	-	1	510	-
豊中市	-	-	-	-	-	-	-	-	-
池田市	1	85	-	-	-	-	X	X	-
吹田市	1	1 100	-	-	-	-	X	X	-
泉大津市	-	-	-	-	-	-	-	-	-
高槻市	-	-	-	-	-	-	X	X	-
貝塚市	3	422	-	-	-	-	3	422	-
守口市	-	-	-	-	-	-	-	-	-
枚方市	1	55	-	-	-	-	1	55	-
茨木市	-	-	-	-	-	-	-	-	-
八尾市	1	130	-	-	-	-	X	X	-
泉佐野市	-	-	-	-	-	-	-	-	-
富田林市	2	1 223	-	-	-	-	2	1 223	-
寝屋川市	-	-	-	-	-	-	X	X	-
河内長野市	1	275	-	-	-	-	X	X	-
松原市	-	-	-	-	-	-	-	-	-
大東市	-	-	-	-	-	-	-	-	-
和泉市	4	4 434	-	-	-	-	4	4 434	-
箕面市	-	-	-	-	-	-	X	X	-
柏原市	1	300	-	-	-	-	X	X	-
羽曳野市	-	-	-	-	-	-	-	-	-
門真市	-	-	-	-	-	-	X	X	-
摂津市	-	-	-	-	-	-	-	-	-
高石市	-	-	-	-	-	-	-	-	-
藤井寺市	-	-	-	-	-	-	-	-	-
東大阪市	-	-	-	-	-	-	X	X	-
泉南市	5	531	-	-	-	-	5	531	-
四條畷市	-	-	-	-	-	-	X	X	-
交野市	-	-	-	-	-	-	-	-	-
大阪狭山市	-	-	-	-	-	-	-	-	-
阪南市	-	-	-	-	-	-	-	-	-
島本町	-	-	-	-	-	-	-	-	-
豊能町	-	-	-	-	-	-	-	-	-
能勢町	2	289	-	-	-	-	2	289	-
忠岡町	-	-	-	-	-	-	-	-	-
熊取町	-	-	-	-	-	-	X	X	-
田尻町	-	-	-	-	-	-	-	-	-
岬町	-	-	-	-	-	-	-	-	-
太子町	-	-	-	-	-	-	-	-	-
河南町	2	169	-	-	-	-	2	169	-
千早赤阪村	-	-	-	-	-	-	-	-	-

8-4 認定農業者

(1) 認定農業者のいる農業経営体

(2) 認定農業者のいる販売農家、農家以外の農業事業体、

農業サービス事業体

単位 { 経営体数：経営体
面積：a

単位 { 農家数：戸
事業体数：事業体
面積：a

市区町村名	農業経営体		家族経営		販売農家		農家以外の農業事業体		農業サービス事業体
	経営体数	経営耕地面積	経営体数	経営耕地面積	農家数	経営耕地面積	事業体数	経営耕地面積	事業体数
大阪府	834	93 895	809	86 070	807	86 034	25	7 825	-
大阪市	-	-	-	-	-	-	-	-	-
堺市	77	8 174	73	7 529	72	7 511	4	645	-
岸和田市	94	8 931	94	8 931	94	8 931	-	-	-
豊中市	-	-	-	-	-	-	-	-	-
池田市	16	2 598	16	2 598	16	2 598	X	X	-
吹田市	-	-	-	-	-	-	X	X	-
泉大津市	-	-	-	-	-	-	-	-	-
高槻市	5	638	5	638	5	638	X	X	-
貝塚市	74	6 369	73	6 286	73	6 286	1	83	-
守口市	-	-	-	-	-	-	-	-	-
枚方市	5	559	4	504	4	504	1	55	-
茨木市	13	1 333	11	1 025	11	1 025	2	308	-
八尾市	20	2 478	19	1 895	19	1 895	X	X	-
泉佐野市	102	13 978	100	13 828	100	13 828	2	150	-
富田林市	82	7 672	81	6 494	81	6 494	1	1 178	-
寝屋川市	-	-	-	-	-	-	X	X	-
河内長野市	20	1 953	19	1 678	19	1 678	X	X	-
松原市	17	1 389	15	1 350	15	1 350	2	39	-
大東市	-	-	-	-	-	-	-	-	-
和泉市	66	12 739	60	8 405	60	8 405	6	4 334	-
箕面市	-	-	-	-	-	-	X	X	-
柏原市	29	2 914	29	2 914	29	2 914	X	X	-
羽曳野市	68	5 982	68	5 982	68	5 982	-	-	-
門真市	2	82	1	46	1	46	X	X	-
摂津市	-	-	-	-	-	-	-	-	-
高石市	-	-	-	-	-	-	-	-	-
藤井寺市	-	-	-	-	-	-	-	-	-
東大阪市	-	-	-	-	-	-	X	X	-
泉南市	31	3 458	31	3 458	31	3 458	-	-	-
四條畷市	3	293	2	293	2	293	X	X	-
交野市	1	100	1	100	1	100	-	-	-
大阪狭山市	2	207	2	207	2	207	-	-	-
阪南市	3	468	3	468	3	468	-	-	-
島本町	-	-	-	-	-	-	-	-	-
豊能町	5	722	5	722	5	722	-	-	-
能勢町	12	3 121	11	3 121	11	3 121	1	-	-
忠岡町	-	-	-	-	-	-	-	-	-
熊取町	3	362	3	362	3	362	X	X	-
田尻町	1	79	1	79	1	79	-	-	-
岬町	2	120	2	120	2	120	-	-	-
太子町	44	3 595	44	3 595	43	3 577	-	-	-
河南町	24	2 175	23	2 036	23	2 036	1	139	-
千早赤阪村	13	1 406	13	1 406	13	1 406	-	-	-

(3) 認定新規就農者のいる農業経営体

(4) 認定新規就農者のいる販売農家、農家以外の農業事業体、
農業サービス事業体

単位 { 経営体数：経営体
面積：a

単位 { 農家数：戸
事業体数：事業体
面積：a

市区町村名	農業経営体		家族経営		販売農家		農家以外の農業事業体		農業サービス事業体
	経営体数	経営耕地 面積	経営体数	経営耕地 面積	農家数	経営耕地 面積	事業体数	経営耕地 面積	事業体数
大阪府	1	210	1	210	1	210	-	-	-
大阪市	-	-	-	-	-	-	-	-	-
堺市	-	-	-	-	-	-	-	-	-
岸和田市	-	-	-	-	-	-	-	-	-
豊中市	-	-	-	-	-	-	-	-	-
池田市	-	-	-	-	-	-	X	X	-
吹田市	-	-	-	-	-	-	X	X	-
泉大津市	-	-	-	-	-	-	-	-	-
高槻市	-	-	-	-	-	-	X	X	-
貝塚市	1	210	1	210	1	210	-	-	-
守口市	-	-	-	-	-	-	-	-	-
枚方市	-	-	-	-	-	-	-	-	-
茨木市	-	-	-	-	-	-	-	-	-
八尾市	-	-	-	-	-	-	X	X	-
泉佐野市	-	-	-	-	-	-	-	-	-
富田林市	-	-	-	-	-	-	-	-	-
寝屋川市	-	-	-	-	-	-	X	X	-
河内長野市	-	-	-	-	-	-	X	X	-
松原市	-	-	-	-	-	-	-	-	-
大東市	-	-	-	-	-	-	-	-	-
和泉市	-	-	-	-	-	-	-	-	-
箕面市	-	-	-	-	-	-	X	X	-
柏原市	-	-	-	-	-	-	X	X	-
羽曳野市	-	-	-	-	-	-	-	-	-
門真市	-	-	-	-	-	-	X	X	-
摂津市	-	-	-	-	-	-	-	-	-
高石市	-	-	-	-	-	-	-	-	-
藤井寺市	-	-	-	-	-	-	-	-	-
東大阪市	-	-	-	-	-	-	X	X	-
泉南市	-	-	-	-	-	-	-	-	-
四條畷市	-	-	-	-	-	-	X	X	-
交野市	-	-	-	-	-	-	-	-	-
大阪狭山市	-	-	-	-	-	-	-	-	-
阪南市	-	-	-	-	-	-	-	-	-
島本町	-	-	-	-	-	-	-	-	-
豊能町	-	-	-	-	-	-	-	-	-
能勢町	-	-	-	-	-	-	-	-	-
忠岡町	-	-	-	-	-	-	-	-	-
熊取町	-	-	-	-	-	-	X	X	-
田尻町	-	-	-	-	-	-	-	-	-
岬町	-	-	-	-	-	-	-	-	-
太子町	-	-	-	-	-	-	-	-	-
河南町	-	-	-	-	-	-	-	-	-
千早赤阪村	-	-	-	-	-	-	-	-	-

(5) 認定農業者と認定新規就農者のいる農業経営体、

(6) 認定農業者と認定新規就農者のいる販売農家、
農家以外の農業事業体、農業サービス事業体

【大阪府は該当なし】

V（様式）

農林業経営体調査票

農林業経営体調査客体候補名簿

秘
農林水産省



マスコットキャラクター「つつー」

2015年農林業センサス 農林業経営体調査票

(平成27年2月1日現在)



政府統計

統計法に基づく国の統計調査です。調査票情報の秘密の保護に万全を期します。

統計法に基づく基幹統計
農林業構造統計

	都道府県	市区町村	旧市区町村	農業集落	調査区	客体番号
基本指標番号						
修正がある場合→	8 8	8 8 8	8 8	8 8 8	8 8 8	8 8 8

- 記入する前に、必ず「記入の仕方」をご覧ください。
- この調査票は、統計の作成や各種統計調査の母集団情報以外の目的には使用せず、得られた個々の結果についても、外に漏らしたり課税などの資料に利用することはなく、秘密を厳守することが法律により定められていますので、ありのままをご記入ください。
- 黒色の鉛筆またはシャープペンシルで記入し、間違えた場合は、消しゴムできれいに消してください。
- ★ 数字は、1マスに1つずつ、枠からはみ出さないように右づめで記入してください。
- ★ マークを記入する欄は、下の記入例のように濃く塗りつぶしてください。

記入例

8	8	8	9	8	7	6	5	4	0
---	---	---	---	---	---	---	---	---	---

つなげる すきまをあける

記入例

0	●
---	---

悪い例

0	○	○
---	---	---

★ マスが足りない場合は、一番左のマスにまとめて記入してください。

記入例

11	2	3
----	---	---

【1】経営体の概要

1 経営は会社などの法人化をしていますか。該当するもの1つに必ず記入してください。

家族経営の方は → 次のページの【2】世帯へ
 組織経営の方は ↓

法人でない		101	0	
法人である	農事組合法人		0	
	株式会社		0	
	合名・合資会社		0	
	合同会社		0	
	相互会社		0	
	各種団体	農協		0
		森林組合		0
		その他の各種団体		0
その他の法人			0	
地方公共団体・財産区			0	

注:特例有限会社は株式会社に該当します。

組織経営の方のみ記入してください。

2 牧草を栽培することにより、家畜の預託事業を営んでいますか。該当するものに記入してください。

営んでいる	102	0
営んでいない		0

注:預託料をとって牛馬を預かり、放牧している牧場で、地方公共団体や農協などが経営しているのが一般的で、夏期だけのものや周年のものが該当します。

3 共同で牧草を栽培し、共同で採草、放牧に利用していますか。該当するものに記入してください。

している	103	0
していない		0

注:集落や数戸の農家が共同で牧草を栽培し、かつ共同で採草、放牧に利用していて、各戸に割地されていない場合が該当します。

4ページの
【3】農業経営内部の労働力へ

2、3ページは、家族経営の方のみ記入してください。

【2】世帯

1 世帯員の人数を記入してください。

世帯員の数	201	男(人)	202	女(人)
そのうち、満14歳以下の世帯員の数 (平成12年2月1日以降に生まれた方)	203		204	

※「自営農業」には、世帯として請け負った(受託した)農作業を含みます。

2 満15歳以上の世帯員(平成12年1月31日以前に生まれた方)について記入してください。

世帯員	続柄番号		出生の年月						過去1年間のふだんの状況						
	① 世帯主との続柄	② 性別 いずれかに	③						仕事を主にしていた		主に家事・育児を行った	主に学生(研修を含む。)であった	その他 (高齢や病気などで 何もしなかった)		
			元号		出生の年月				主に自営農業を行った	主に他に勤務した				主に農業以外の自営農業を行った	
続柄番号を記入	男	女	明治	大正	昭和	平成	年	月	必ず1つに						
世帯主	01	0	0	0	0	0	8	8	8	0	0	0	0	0	0
世帯員1	08	0	0	0	0	0	8	8	8	0	0	0	0	0	0
世帯員2	08	0	0	0	0	0	8	8	8	0	0	0	0	0	0
世帯員3	08	0	0	0	0	0	8	8	8	0	0	0	0	0	0
世帯員4	08	0	0	0	0	0	8	8	8	0	0	0	0	0	0
世帯員5	08	0	0	0	0	0	8	8	8	0	0	0	0	0	0
世帯員6	08	0	0	0	0	0	8	8	8	0	0	0	0	0	0
世帯員7	08	0	0	0	0	0	8	8	8	0	0	0	0	0	0

3 世帯としての所得

(1) 世帯員の中で、過去1年間に自営農業以外の仕事に従事した方がいますか。

該当するものに必ず記入してください。

い	る	0	いる場合
い	ない	0	

(2) 世帯としての所得は、自営農業と自営農業以外の仕事でどちらが多いですか。

該当するものに記入してください。

自営農業による所得が多い	0
自営農業以外の所得が多い (不動産による所得は含み、年金は含まない)	0

注意

従事日数(管理労働を含む。)は、1日を8時間として計算してください。

(例)

- 1日4時間ずつ働いた場合 …2日で1日分
- 毎日1時間ずつ働いた場合…8日で1日分
- 過去1年間で労働時間が8時間未満の場合 ……………1日

※過去1年間に仕事をしていない方は記入しないでください。

なお、従事日数が同じ場合は、収入の多いほうに記入してください。

	⑤ 過去1年間で自営農業に従事した日数								⑥ 仕事の日数は		⑦ 農業経営または林業経営の		
	手伝いなどで自営農業に従事した場合も含まれます。								自営農業が多い	その他の勤務や自営業が多い	経営主である	経営に営主と関わりが深い	経営の後継者である(予定者を含まない)
	従事しなかった	1日	30日	60日	100日	150日	200日	250日以上					
世帯主	0	0	0	0	0	0	0	0	0	0	0	0	0
1	0	0	0	0	0	0	0	0	0	0	0	0	0
2	0	0	0	0	0	0	0	0	0	0	0	0	0
3	0	0	0	0	0	0	0	0	0	0	0	0	0
4	0	0	0	0	0	0	0	0	0	0	0	0	0
5	0	0	0	0	0	0	0	0	0	0	0	0	0
6	0	0	0	0	0	0	0	0	0	0	0	0	0
7	0	0	0	0	0	0	0	0	0	0	0	0	0

※過去1年間でいずれかの決定に参画した方(経営主を除く。)に記入してください。

- 生產品目や飼養する畜種の選定・規模
- 出荷先の決定
- 資金調達
- 機械・施設などへの投資
- 農地借入の決定
- 農作業受託(請負)の決定
- 雇用の決定・管理

世帯内に後継者がいない場合

4 世帯から離れて住んでいる農業経営の後継者(満15歳以上)がいますか。該当するものに記入してください(予定者を含みます。)

注:「農業経営の後継者」とは、次の代でその家の農業経営を継ぐ人です(予定者を含みます。)

い	る	0
い	ない	0

次のページの
【4】農業経営の雇用へ

組織経営の方のみ記入してください。

【3】農業経営内部の労働力

経営の責任者・役員・構成員のうち、過去1年間に農業経営に従事した人について、従事日数別に実人数を記入してください。

		男			女			
		実人数(人)			実人数(人)			
1 ~ 29日	303	8	8	8	304	8	8	8
30 ~ 59日	305	8	8	8	306	8	8	8
60 ~ 99日	307	8	8	8	308	8	8	8
100 ~ 149日	309	8	8	8	310	8	8	8
150 ~ 199日	311	8	8	8	312	8	8	8
200 ~ 249日	313	8	8	8	314	8	8	8
250日以上	315	8	8	8	316	8	8	8
計	301	8	8	8	302	8	8	8

注:従事日数には、管理労働を含みます。常雇、臨時雇の労働力は含みません。

【4】からは、すべての方が記入してください。

【4】農業経営の雇用

1 常雇

過去1年間に農業経営のために常雇した人(あらかじめ7か月以上の契約で雇った人)について、実人数と従事した日数の合計を記入してください。

		実人数(人)			従事日数の合計(人日)			
		男			女			
男	323	8	8	8	324	8	8	8
女	325	8	8	8	326	8	8	8

該当する年齢別の実人数を記入してください。

		男(人)			女(人)			
		15~24歳			25~34歳			
15~24歳	327	8	8	8	328	8	8	8
25~34歳	329	8	8	8	330	8	8	8
35~44歳	331	8	8	8	332	8	8	8
45~64歳	333	8	8	8	334	8	8	8
65歳以上	335	8	8	8	336	8	8	8

2 臨時雇

過去1年間に日雇・季節雇などで、農業経営のために臨時雇した人(手伝いなどを含みます。)について、実人数と従事した日数の合計を記入してください。

		実人数(人)			従事日数の合計(人日)			
		男			女			
男	343	8	8	8	344	8	8	8
女	345	8	8	8	346	8	8	8

【5】土地

土地の状況を記入してください(けい畔を含めます。)

	1畝	1反	1町	10坪	100坪	1,000坪
a (アール)	約1a	約10a	約100a	約0.3a	約3.3a	約33a
m ²	約100m ²	約1,000m ²	約10,000m ²	約33m ²	約330m ²	約3,300m ²

田

自分が耕作している土地を、1年間のうち一部の期間だけ貸した場合には、貸している土地には含みません。

		(ha)	(町)	(反)	(畝)
所有している田	406	8	8	8	8
そのうち、貸している田	407	8	8	8	8
そのうち、耕作を放棄している田	408	8	8	8	8

1年間のうち一部の期間を借りた土地の場合、借りていない期間を所有者(貸した側)が作付けしている場合は、借りている土地に含みません。

		(町)	(反)	(畝)
借りている田	409	8	8	8
経営している田 (406-407-408+409)	①	8	8	8

経営している田に過去1年間にどのような作付けをしましたか。該当する項目に面積を記入してください。

			(町)	(反)	(畝)	
稲を作った田	②食用	主食用米、加工用米、米粉用米	412	8	8	8
	③飼料用	飼料用米、ホールクroppサイレーン用稲など	413	8	8	8
	②、③のうち、裏作物を作った田(二毛作を行った田)		414	8	8	8
稲以外の作物だけを作った田		415	8	8	8	
何も作らなかった田		416	8	8	8	

(412+413+415+416は、経営している田(①)と一致します)

注意

- 常雇、臨時雇には、2、3ページ【2】の世帯員の人数、従事日数は含めないでください。
- 従事日数には、管理労働を含みます。
- 臨時雇には、農業研修生、手間替え、ゆい(労働交換)なども含みます。

注意

- 土地登記簿上の地目や面積ではなく、現状の地目や面積を記入してください。
- 居住地以外の、他の市区町村にある土地も含めて記入してください。
- すでに原野化し、現状が耕地でないものは除きます。
- 「耕作を放棄している」は、1年以上作付け(肥培管理も)していない土地のうち、今後も作付けする考えのない土地をいいます。なお、すでに原野化している土地は含めないでください。
- 「貸している」「借りている」は、無償の場合も含まれます。
- 実質的に経営を任せている場合は、「貸している」に記入してください。

畑

(牧草専用지는含み、樹園地は除きます。)

		(ha)		(a)	
		(町)	(反)	(町)	(畝)
所有している畑	417	8	8	8	8
そのうち、貸している畑	418	8	8	8	8
そのうち、耕作を放棄している畑	419	8	8	8	8

借入地としない

自分が借りて野菜を作付け
平成26年2月 借りた土地に所有者が耕作

所有者は水稻を作付けしている

自分が借りて麦を作付け
平成27年2月

		(ha)		(a)	
		(町)	(反)	(町)	(畝)
借りている畑	420	8	8	8	8
経営している畑 (417-418-419+420)	④	8	8	8	8

経営している畑に過去1年間にどのような作付けをしましたが、該当する項目に面積を記入してください。

		(ha)		(a)	
		(町)	(反)	(町)	(畝)
普通作物を作った畑	423	8	8	8	8
飼料用作物だけを作った畑	424	8	8	8	8
牧草専用地	425	8	8	8	8
何も作らなかった畑	426	8	8	8	8

(423~426の合計は、経営している畑(④)と一致します)

注:「飼料用作物だけを作った畑」には、牧草を作った畑を含めますが、牧草だけを作った畑は「牧草専用地」とします。
「牧草専用地」には、草地造成により造成した草地を含めます。

樹園地

		(ha)		(a)	
		(町)	(反)	(町)	(畝)
所有している樹園地	427	8	8	8	8
そのうち、貸している樹園地	428	8	8	8	8
そのうち、耕作を放棄している樹園地	429	8	8	8	8
借りている樹園地	430	8	8	8	8
経営している樹園地 (427-428-429+430)	⑤	8	8	8	8

耕地以外(山林・原野など)

山林・原野などの耕地以外の土地で過去1年間に採草地や放牧地として利用した土地面積を記入してください。

		(ha)		(a)	
		(町)	(反)	(町)	(畝)
耕地以外で利用した土地面積	441	8	8	8	8

ハウス・ガラス室

過去1年間に施設園芸に利用したハウス・ガラス室の実面積を記入してください。

		(a)		㎡	
		(町)	(畝)	(町)	(畝)
ハウス・ガラス室の実面積	442	8	8	8	8

注:ハウス・ガラス室とは、その中で普通の姿勢で作業できるものをいいます。

水稻の育苗だけ、きのこの栽培だけに利用したものは除きます。

山林

のちほど、12ページで記入してください

【6】所有している農業用機械

現在所有している機械について、その台数を記入してください(複数の農家で共有している場合は保管している方のみ記入してください。)

		所有台数 (台)	
動力田植機	451	8	8
トラクター	452	8	8
コンバイン	453	8	8

【7】販売を目的とした農産物の生産

1 過去1年間に販売を目的として作付け(栽培)した延べ面積(けい畔は含めません。)を記入してください。
(始めから販売を目的とせず、自給用に作付け(栽培)した面積は含めないでください。)

「水稻」、「陸稲」には、食用の米(主食用米、加工用米、米粉用米)が該当します(以降の項目においても同様の取扱いとしてください。)

		502	作付(栽培)延べ面積			
			(ha)	(町)	(反)	(a)
稲・麦・雑穀	水 稻	502	8	8	8	8
	陸 稻	503	8	8	8	8
	小 麦	505	8	8	8	8
	大麦・裸麦	506	8	8	8	8
	そ ば	508	8	8	8	8
	その他の雑穀	509	8	8	8	8

注:「その他の雑穀」には、「あわ」、「きび」、「ひえ」などの合計を記入してください。

		511 <th colspan="4">(ha)</th>	(ha)			
			(町)	(反)	(a)	(畝)
いも類	原料用ばれいしょ (でんぷん用)	511	8	8	8	8
	食用ばれいしょ (加工用を含む。)	512	8	8	8	8
	かんしょ	513	8	8	8	8

注:ばれいしょは、作付け時の用途が「原料用」か「食用」かで記入してください。
なお、「種ばれいしょ」は、それぞれに含めてください。

		515 <th colspan="4">(ha)</th>	(ha)			
			(町)	(反)	(a)	(畝)
豆類	大 豆	515	8	8	8	8
	小 豆	516	8	8	8	8
	その他の豆類	517	8	8	8	8

注:未成熟の豆類(「えだまめ」、「さやいんげん」、「さやえんどう」、「グリーンピース」など)はここに含めず、「その他の野菜」に記入してください。

		519 <th colspan="4">(ha)</th>	(ha)			
			(町)	(反)	(a)	(畝)
工芸農作物	さとうきび	519	8	8	8	8
	たばこ	520	8	8	8	8
	茶	521	8	8	8	8
	てんさい (ビート)	522	8	8	8	8
	こんにゃくいも	523	8	8	8	8
	その他の工芸農作物	524	8	8	8	8

注:「その他の工芸農作物」には、なたね、いぐさ、ホップ、ごま、ラベンダー、薬用作物などの合計を記入してください。

野菜からは、露地作、施設作ごとに記入してください。

		534 <th colspan="4">露地作延べ面積</th>	露地作延べ面積			
			(ha)	(町)	(反)	(a)
野菜類	だいこん	534	8	8	8	8
	にんじん	536	8	8	8	8
	さといも	538	8	8	8	8
	やまのいも (ながいもなど)	540	8	8	8	8

		542 <th colspan="4">(ha)</th>	(ha)			
			(町)	(反)	(a)	(畝)
葉菜類	はくさい	542	8	8	8	8
	キャベツ	544	8	8	8	8
	ほうれんそう	546	8	8	8	8
	レタス	548	8	8	8	8
	ね ぎ	550	8	8	8	8
	たまねぎ	552	8	8	8	8
	ブロッコリー	554	8	8	8	8

		556 <th colspan="4">(ha)</th>	(ha)			
			(町)	(反)	(a)	(畝)
果菜類	きゅうり	556	8	8	8	8
	な す	558	8	8	8	8
	ト マ ト	560	8	8	8	8
	ピーマン	562	8	8	8	8

		564 <th colspan="4">(ha)</th>	(ha)			
			(町)	(反)	(a)	(畝)
果実的野菜	い ち ご	564	8	8	8	8
	メ ロ ン	566	8	8	8	8
	す い か	568	8	8	8	8

		570 <th colspan="4">(ha)</th>	(ha)			
			(町)	(反)	(a)	(畝)
	その他の野菜	570	8	8	8	8

注:「その他の野菜」には、「もやし」、「えだまめ」、「スイートコーン」、「ごぼう」、「にら」、「かぼちゃ」、「アスパラガス」など該当しなかった野菜の合計を記入してください。

施設作延べ面積 (a) (畝) m ²					
535	8	8	8	8	8
537	8	8	8	8	8
539	8	8	8	8	8
541	8	8	8	8	8

(a) (畝) m ²					
543	8	8	8	8	8
545	8	8	8	8	8
547	8	8	8	8	8
549	8	8	8	8	8
551	8	8	8	8	8
553	8	8	8	8	8
555	8	8	8	8	8

(a) (畝) m ²					
557	8	8	8	8	8
559	8	8	8	8	8
561	8	8	8	8	8
563	8	8	8	8	8

(a) (畝) m ²					
565	8	8	8	8	8
567	8	8	8	8	8
569	8	8	8	8	8

571	8	8	8	8	8
-----	---	---	---	---	---

ホールクロープサイレージ用稲や
飼料用米など食用以外の用途に
作付けた稲は、こちらに含まます。

果樹類		露地作延べ面積 (ha) (a) (町) (反) (畝)					施設作延べ面積 (a) (畝) m ²					
温州みかん	604	8	8	8	8	8	605	8	8	8	8	8
その他のかんきつ	606	8	8	8	8	8	607	8	8	8	8	8
りんご	608	8	8	8	8	8	609	8	8	8	8	8
ぶどう	610	8	8	8	8	8	611	8	8	8	8	8
日本なし	612	8	8	8	8	8	613	8	8	8	8	8
西洋なし	614	8	8	8	8	8	615	8	8	8	8	8
もも	616	8	8	8	8	8	617	8	8	8	8	8
おうとう	618	8	8	8	8	8	619	8	8	8	8	8
びわ	620	8	8	8	8	8	621	8	8	8	8	8
かき	622	8	8	8	8	8	623	8	8	8	8	8
くり	624	8	8	8	8	8	625	8	8	8	8	8
うめ	626	8	8	8	8	8	627	8	8	8	8	8
すもも	628	8	8	8	8	8	629	8	8	8	8	8
キウイフルーツ	630	8	8	8	8	8	631	8	8	8	8	8
パインアップル	632	8	8	8	8	8	633	8	8	8	8	8
その他の果樹	634	8	8	8	8	8	635	8	8	8	8	8

注:未成園を含みます。

花き・花木		露地作延べ面積 (ha) (a) (町) (反) (畝)					施設作延べ面積 (a) (畝) m ²					
花き	644	8	8	8	8	8	645	8	8	8	8	8
花木	646	8	8	8	8	8	647	8	8	8	8	8

花きの露地、施設面積がある方のみ記入してください。

切り花類	648	0	鉢もの類	650	0
球根類	649	0	花壇用苗もの類	651	0

注:花き苗、花木苗を含みます。

その他の作物		露地作延べ面積 (ha) (a) (町) (反) (畝)					施設作延べ面積 (a) (畝) m ²					
その他の作物	653	8	8	8	8	8	654	8	8	8	8	8

注:販売を目的として栽培した水稻苗、野菜苗、果樹苗、造林用の苗木、芝、飼料用作物、青刈り作物など、どの欄にも該当しなかった作物の合計を記入してください。

家畜

注意

- 共同放牧をしたり、外部に預託している家畜を含めます。
- 会社などから飼養を委託されて飼養管理しているもの(家畜、飼料などを委託側から提供され、飼養管理労働のみに従事した場合は除きます)。

2 現在、搾乳目的で飼っている牛の頭数を記入してください。

		(万)	(千)	(百)	(十)	頭
2歳(24か月齢)以上	662	8	8	8	8	8
2歳(24か月齢)未満	663	8	8	8	8	8

注:搾乳する予定のない子牛は、【7】の3の「売る予定の子牛(など)(667、669、671)」に種類ごとに記入してください。

3 現在、販売する予定で飼っている牛の頭数を記入してください。

		(万)	(千)	(百)	(十)	頭
和牛などの肉用種	子取り用めす牛	665	8	8	8	8
	肥育中の牛	666	8	8	8	8
	売る予定の子牛など(種おすを含む。)	667	8	8	8	8
和牛と乳用種の交雑種	肥育中の牛	668	8	8	8	8
	売る予定の子牛	669	8	8	8	8
肉用として飼っている乳用種	肥育中の牛	670	8	8	8	8
	売る予定の子牛	671	8	8	8	8

4 現在、販売する予定で飼っている豚の頭数を記入してください。

		(万)	(千)	(百)	(十)	頭
子取り用めす豚	673	8	8	8	8	8
肥育中の豚	674	8	8	8	8	8

5 現在、卵の販売を目的として飼っている採卵鶏の羽数を記入してください(ひなどりを含みます。)

		(万)	(千)	(百)	(十)	羽
採卵鶏	675	8	8	8	8	8

6 過去1年間に出荷したブロイラーの羽数を記入してください。

		(万)	(千)	(百)	(十)	羽
ブロイラー	676	8	8	8	8	8

その他

7 【7】の1から6以外で、販売を目的として、きのこの栽培やその他の農業経営を行っていますか。該当するものに必ず記入してください。

行っていない		677	0
行っている	きのこの栽培	678	0
	その他の農業経営	679	0

馬、羊、やぎなどの飼養、養蜂、養蚕など

【8】過去1年間の農作業の委託(請け負わせ)

過去1年間によそに委託した(請け負わせた)農作業について、該当するものすべてに記入してください。

水稲作業委託	育苗	701	0
	耕起・代かき	702	0
	田植	703	0
	防除	704	0
	稲刈り・脱穀	705	0
	乾燥・調製	706	0
	上記のすべての水稲作業を一括して委託	707	0
さとうきび作業		708	0
水稲・さとうきび以外の作業(麦作、大豆作、畜産など)		709	0

注:実質的に「経営自体」を任せている場合は含めないでください。

その場合は、4、5ページ【5】土地の貸している土地の面積に記入してください。

【9】過去1年間の農作業の受託(請負)

1 過去1年間の農作業の受託(請負)による料金収入について、該当するもの1つに必ず記入してください。

注:農作業とともに、実質的に「経営自体」を引き受けている場合は含めないでください。その場合は、4,5ページ【5】土地の借りている土地の面積に記入してください。

	711	
受託(請負) 料金収入なし	0	
農作業の受託(請負)あり	15万円未満	0
	15～50万円未満	0
	50～100万円未満	0
	100～200万円未満	0
	200～300万円未満	0
	300～500万円未満	0
	500～700万円未満	0
	700～1,000万円未満	0
	1,000～1,500万円未満	0
	1,500～2,000万円未満	0
	2,000～3,000万円未満	0
	3,000～5,000万円未満	0
	5,000万～1億円未満	0
1～3億円未満	0	
3～5億円未満	0	
5億円以上	0	

「5億円以上」の場合は、金額も記入してください。

	億円
712	8 8 8 8

受託料金収入がある方のみ記入してください。

2 水稲作作業で、過去1年間によそから受託した(請け負った)作業の**実面積**を記入してください。

作業ごとに受託した	実面積	(ha)		(a)	
		(町)	(反)	(畝)	(畝)
育苗	713	8	8	8	8
耕起・代かき	714	8	8	8	8
田植	715	8	8	8	8
防除	716	8	8	8	8
稲刈り・脱穀	717	8	8	8	8
乾燥・調製	718	8	8	8	8
すべての水稲作作業を一括して受託	719	8	8	8	8

3 さとうきび作作業で、過去1年間によそから受託した(請け負った)作業の**実面積**を記入してください。

作業ごとに受託した	実面積	(ha)		(a)	
		(町)	(反)	(畝)	(畝)
耕起・整地	720	8	8	8	8
植付け	721	8	8	8	8
中耕・培土	722	8	8	8	8
防除	723	8	8	8	8
収穫	724	8	8	8	8
すべてのさとうきび作作業を一括して受託	725	8	8	8	8

4 水稲、さとうきび以外で、過去1年間によそから受託した(請け負った)農作業すべてに記入してください。

受託したすべての作業に	麦作	726	0
	大豆作	727	0
	野菜作	728	0
	果樹作	729	0
	飼料用作物作	730	0
	工芸農作物作(さとうきび作を除く。)	731	0
	その他の作物作	732	0
	畜産	733	0
	酪農ヘルパー	734	0

○「工芸農作物作(さとうきび作を除く。)」には、なたね、いぐさ、ホップ、ごま、ラベンダー、薬用作物などに関する受託の有無を回答してください。

【10】過去1年間の農産物の販売

1 過去1年間の農産物の販売金額(売上高)について、該当するもの1つに必ず記入してください。(畜産物、栽培きのこ、養蜂、まゆなどを含みます。)

注:販売金額には、売上金額を記入してください(肥料代、農薬代などの経費を引かない。)
 自給分(自家消費した分)の見積金額は含め
 ないでください。

		801
販売なし		0
農産物の販売あり	15万円未満	0
	15～50万円未満	0
	50～100万円未満	0
	100～200万円未満	0
	200～300万円未満	0
	300～500万円未満	0
	500～700万円未満	0
	700～1,000万円未満	0
	1,000～1,500万円未満	0
	1,500～2,000万円未満	0
	2,000～3,000万円未満	0
	3,000～5,000万円未満	0
	5,000万～1億円未満	0
	1～3億円未満	0
	3～5億円未満	0
5億円以上	0	

「5億円以上」の場合は、金額も記入してください。

802	8	8	8	8	億円
-----	---	---	---	---	----

注意

- 【販売金額には次のものを含めます】**
- 自ら営む農家レストランや農産物加工品の製造に仕向けた農産物の見積金額
 - 観光農園を営んでいる場合の入園料(入場料)(入園料金で農産物を一定量収穫させる場合)
 - 貯蔵しておいた農産物を過去1年の間に販売した金額
 - 売買契約済みであるが、代金を受け取っていない分の見積金額
- 「消費者に直接販売」には自ら生産した農産物又はそれを使用した加工品を消費者に販売しているものが該当します。
- 「その他の農産物直売所」には、共同で運営している直売所又は他の人が運営している直売所が該当します。

農産物の販売金額がある方のみ記入してください。

2 過去1年間の販売金額が上位3位までの部門の順位を記入し、合計に占める割合をそれぞれ記入してください。

		1位	2位	3位	割	
水稻・陸稻	803	0	0	0	8	8
麦類	805	0	0	0	8	8
雑穀・いも類・豆類	807	0	0	0	8	8
工芸農作物	809	0	0	0	8	8
露地野菜	811	0	0	0	8	8
施設野菜	813	0	0	0	8	8
果樹類	815	0	0	0	8	8
花き・花木	817	0	0	0	8	8
その他の作物	819	0	0	0	8	8
酪農	821	0	0	0	8	8
肉用牛	823	0	0	0	8	8
養豚	825	0	0	0	8	8
養鶏	827	0	0	0	8	8
養蚕	829	0	0	0	8	8
その他の畜産	831	0	0	0	8	8

注:経営部門が4部門以上である場合は、割合の合計が10に満たないこともあります。
 きのこの栽培は「その他の作物」に、地鶏や養蜂は「その他の畜産」に含めます。

3 過去1年間に農産物を販売したすべての出荷先を記入し、そのうち、最も売上高が高かった出荷先を1つ記入してください。

		出荷先	843
該当するすべての消費者販売に	農協へ	833	0
	農協以外の集出荷団体へ	834	0
	卸売市場へ	835	0
	小売業者へ	836	0
	食品製造業・外食産業へ	837	0
	自営の農産物直売所で	838	0
	その他の農産物直売所で	839	0
	インターネットで	840	0
	他の方法で(無人販売など)	841	0
	その他へ	842	0
			うち売上1位の出荷先(1つに)
			0

【11】農業経営の特徴

農事組合法人、会社の方のみ記入してください。

1 農業経営について、農業以外の業種から資本金・出資金の提供を受けていますか。
該当するものすべてに記入してください。

注:以下は含めないでください。

- 農業者又は農業を営む会社などからの出資
- 農協や市区町村からの出資
- 集落営農などにおける構成員からの現物出資
- 金融機関などからの融資

提供元の事業所が複数の事業を行っている場合は、そのうち、主な経済活動を回答してください。
NPO法人から提供を受けている場合も、行っている主な経済活動により回答してください。

提供を受けていない		851	0
提供を受けているものすべてに	建設業または運輸業から	852	0
	飲食料品関連の		
	製造業・サービス業から	853	0
	卸売・小売業から	854	0
	飲食料品関連以外の		
	製造業から	855	0
	卸売・小売業から	856	0
	医療・福祉・教育関連から	857	0
	その他から	858	0

2 地域の慣行に比べて、環境への負担を軽減した農産物の栽培(販売目的)を行っていますか。
該当するものすべてに必ず記入してください。

注:販売を目的とせず、自給用のみに(付加)栽培した場合は、「行っていない」としてください。

行っていない		861	0
行っている	化学肥料の低減	862	0
	農薬の低減	863	0
	堆肥による土作り	864	0

3 農業生産に関連した事業を行っていますか。
該当するものすべてに必ず記入してください。

行っていない		871	0
行っているすべての事業に	農産物の加工	872	0
	貸農園・体験農園など	873	0
	観光農園	874	0
	農家民宿	875	0
	農家レストラン	876	0
	海外への輸出	877	0
	その他	878	0

関連した事業を行った方のみ記入してください。

4 過去1年間の農業生産に関連した売上金額の合計について、該当するもの1つに記入し、合計に占める割合をそれぞれ記入してください。

売上合計金額	881
売上金額なし	0
100万円未満	0
100～500万円未満	0
500～1,000万円未満	0
1,000～5,000万円未満	0
5,000～1億円未満	0
1～10億円未満	0
10億円以上	0

合計に占める割合	割
農産物の加工	882 8 8
貸農園・体験農園など	883 8 8
観光農園	884 8 8
農家民宿	885 8 8
農家レストラン	886 8 8
海外への輸出	887 8 8
その他	888 8 8

注:「農産物の加工」には、自家用分の加工を含めません。

原材料のすべてを他から購入している場合は、「行っていない」に該当します。

注:共同で経営している場合は、持ち分に応じた売上金額欄を記入してください。

【12】山林及び林業作業

1 山林について、面積を記入してください。

		(ha) (町)				(a) (畝)			
所有している山林	902	8	8	8	8	8	8	8	8
そのうち、 貸している山林	903	8	8	8	8	8	8	8	8
借りている山林	904	8	8	8	8	8	8	8	8
保有山林 (902-903+904)	901	8	8	8	8	8	8	8	8

注:「貸している山林」には、自分の土地を他人に分取させている山林のほか、他人が地上権の設定をした山林を含めません。

「借りている山林」には、他人の土地に分取している山林のほか、他人の土地に地上権を設定した山林を含めません。

2 保有山林のうち、期間を定めて一連の作業(管理を含む。)を一括して他に任せている山林面積を記入してください。

		(ha) (町)				(a) (畝)			
任せている山林面積	911	8	8	8	8	8	8	8	8

注:林業経営を委託している面積のことで、地上権を設定している山林や作業ごとに委託(請け負わせ)している山林面積は含みません。

3 保有山林以外で、期間を定めて一連の作業(管理を含む。)を一括して他から任されている山林面積を記入してください。

		(ha) (町)				(a) (畝)			
任されている山林面積	912	8	8	8	8	8	8	8	8

注:林業経営を受託している面積のことで、地上権の設定をした山林や作業ごとに受託(請負)している山林面積は含みません。

4 保有山林における過去5年間の林業作業について、該当するものすべてに記入してください(委託した(請け負わせた)作業を含みます。)

該当する すべてに	植 林		913	0
	下刈りなど		914	0
	間伐	切捨間伐	915	0
		利用間伐	916	0
	主 伐		917	0

注:「下刈りなど」には、枝打ち、つる切り、除伐、倒木起こしなどを含みます(以下も同じです。)

【13】林業経営内部の労働力

世帯員又は経営の責任者・役員・山林の共同保有者のうち、過去1年間に林業経営に従事した人について、従事日数別に実人数を記入してください。

		男 (人)				女 (人)			
1 ~ 29 日	933	8	8	8	8	934	8	8	8
30 ~ 59 日	935	8	8	8	8	936	8	8	8
60 ~ 99 日	937	8	8	8	8	938	8	8	8
100 ~ 149 日	939	8	8	8	8	940	8	8	8
150 ~ 199 日	941	8	8	8	8	942	8	8	8
200 ~ 249 日	943	8	8	8	8	944	8	8	8
250日以上	945	8	8	8	8	946	8	8	8
計	931	8	8	8	8	932	8	8	8

注 意

森林組合や会社などの法人の方のみでなく、世帯で林業経営を行っている方も記入してください。

従事日数(管理労働を含む。)は、1日を8時間として計算してください。

(例)

- 1日4時間ずつ働いた場合 …2日で1日分
- 毎日1時間ずつ働いた場合…8日で1日分
- 過去1年間で労働時間が8時間未満の場合 ………1日

5 保有山林における過去1年間の実作業面積について記入してください(委託した(請け負わせた)作業を含みます。)

		(ha) (町)				(a) (畝)			
植 林	918	8	8	8	8	8	8	8	8
下刈りなど	919	8	8	8	8	8	8	8	8
間伐	切捨間伐	920	8	8	8	8	8	8	8
	利用間伐	921	8	8	8	8	8	8	8
主 伐	922	8	8	8	8	8	8	8	8

注:実作業面積のため、1haの山林に対して、下刈りを2度行った場合でも1haと記入してください。

【14】林業経営の雇用

1 常雇

過去1年間に林業経営のために常雇した人(あらかじめ年間7か月以上の契約で雇った人)について、実人数と従事した日数の合計を記入してください。

		実人数 (人)			従事日数の合計 (日)					
男	953	8	8	8	954	8	8	8	8	8
女	955	8	8	8	956	8	8	8	8	8

2 臨時雇

過去1年間に日雇・季節雇などで、林業経営のために臨時雇した人(手伝いなどを含まず)について、実人数と従事した日数の合計を記入してください。

		実人数 (人)			従事日数の合計 (日)					
男	959	8	8	8	960	8	8	8	8	8
女	961	8	8	8	962	8	8	8	8	8

3 150日以上従事した人

過去1年間に常雇又は臨時雇した人のうち、150日以上林業労働に従事した人について、実人数を記入してください。

		実人数 (人)		
150日以上従事した人	963	8	8	8

【15】素材生産

1 保有山林において、自ら伐採した過去1年間の素材生産量を記入してください。

		(m ³)				
素材生産量	965	8	8	8	8	8

2 受託(請負)もしくは立木買いによる過去1年間の素材生産量を記入してください(間伐のうち素材として利用したものを含まず)。

		(m ³)				
素材生産量	966	8	8	8	8	8
そのうち、立木買いによる	967	8	8	8	8	8

【16】過去1年間の林産物の販売

1 過去1年間の林産物の販売金額(売上高)の合計について、該当するもの1つに必ず記入してください。

注:立木を購入して生産した素材や栽培きのこ、林業用苗木の販売額は含みません。

		971
販売なし		0
林産物の販売あり	15万円未満	0
	15～50万円未満	0
	50～100万円未満	0
	100～200万円未満	0
	200～300万円未満	0
	300～500万円未満	0
	500～700万円未満	0
	700～1,000万円未満	0
	1,000～1,500万円未満	0
	1,500～2,000万円未満	0
	2,000～3,000万円未満	0
3,000～5,000万円未満	0	
5,000万～1億円未満	0	
1～3億円未満	0	
3～5億円未満	0	
5億円以上	0	

「5億円以上」の場合は、金額も記入してください。

		億円			
972	8	8	8	8	

販売金額がある方のみ記入してください。

2 過去1年間に販売した林産物の販売について、該当するものすべてに記入してください。

該当するすべてに	用材	立木で	973	0
		素材で	974	0
		ほだ木用原木	975	0
		特用林産物	976	0

注:「特用林産物」とは、薪、炭のほか山林から採取した山菜、きのこ、たけのこなどをいいます。

【17】過去1年間の林業作業の受託(請負)

1 過去1年間の林業作業の受託(立木買いによる素材生産を含む。)による料金収入について、該当するもの1つに必ず記入してください。

注:立木買いによる素材生産の受託料金収入は、素材売却額と立木購入額との差額としてください。

	981	
受託(請負)料金収入なし	0	
林業作業の受託(請負)あり	15万円未満	0
	15～50万円未満	0
	50～100万円未満	0
	100～200万円未満	0
	200～300万円未満	0
	300～500万円未満	0
	500～700万円未満	0
	700～1,000万円未満	0
	1,000～1,500万円未満	0
	1,500～2,000万円未満	0
	2,000～3,000万円未満	0
	3,000～5,000万円未満	0
	5,000万～1億円未満	0
	1～3億円未満	0
3～5億円未満	0	
5億円以上	0	

「5億円以上」の場合は、金額も記入してください。

982	億	十	百	千	万
	0	0	0	0	0

受託料金収入がある方のみ記入してください。

2 過去1年間によそから受託した(請け負った)林業作業の実面積を記入してください。

		実面積				
		(ha)	(町)	(反)	(畝)	(a)
植林	983	0	0	0	0	0
下刈りなど	984	0	0	0	0	0
間切捨間伐	985	0	0	0	0	0
伐利用間伐	986	0	0	0	0	0
主受託	987	0	0	0	0	0
伐立木買い	988	0	0	0	0	0

注:他に再委託している面積は含みません。

【18】都道府県設定項目

該当する項目を記入してください。

1 所有している農地のうち、今後新たに他へ貸したい農地はありますか。ある場合はその面積を記入してください。

		(ha)	(a)
		(町)	(畝)
他へ貸したい農地面積	991	0	0

2 今後(概ね5年後)の農業経営の展望について、どのように考えていますか。該当する番号を選んでください。

- 1. 経営規模を拡大
- 2. 現状維持
- 3. 経営規模を縮小

概ね5年後の農業経営の展望	992	0
---------------	-----	---

3 鳥獣による農業被害はありますか。該当する番号を選んでください。

- 1. 被害あり
- 2. 被害なし

鳥獣による農業被害の有無	993	0
--------------	-----	---

4 鳥獣による農業被害がある場合、最も該当するもの一つを選んでください。

- 1. イノシシ
- 2. シカ
- 3. その他

鳥獣による農業被害の原因	994	0
--------------	-----	---

5 鳥獣による農業被害がある場合、最も多く行っている対策をひとつを選んでください。

- 1. 対策していない
- 2. 防鳥網、電気柵、金属柵など
- 3. 捕獲(檻、わな等)

鳥獣による農業被害の対策	995	0
--------------	-----	---

ご協力ありがとうございました。



2020年世界農林業センサスの検討のためにご協力ください。

次回センサスでインターネットを利用した回答ができる場合、希望しますか。

希望する	0
希望しない	0

この様式は調査員の方が聞き取りにより記入してください。

秘 2015年農林業センサス 農林業経営体調査 客体候補名簿

	都道府県	市区町村	旧市区町村	農業集落	調査区	客体番号
名称						
基本指標番号						
修正がある場合→	8	8	8	8	8	8
	町丁・字・番地・号				ビル・マンション等名(階、号室まで)	
住所又は所在地						
修正がある場合→						
経営体の名称					経営主の氏名(代表者)	
修正がある場合→					修正がある場合→	
郵便番号			-		電話番号	
修正がある場合→	8	8	8	-	8	8

注: 電話番号は、「-」(ハイフン)を除いて、右端から左づつで記入してください。

調査客体の状況について、いずれかに記入してください。

調査区内にいない(転居等)	(1)	0	調査はここで終了となります。
調査不能		0	
調査区内にいる		0	

(調査区内にいる場合)→いずれかに記入

家族による経営である (以前に農家または林家であった方や、家族による経営を法人化している場合もこちらに該当します)	(2)	0
家族による経営でない (集落営農等の組織経営を代表(経営)している方)		0

注: 1人暮らしまたは家族の中で1人で農業や林業を行っている場合も「家族による経営である」としてください。

(注意) 家族による経営でない場合
○当該経営とは別に、家族としてなど農業や林業の経営を他にも行っているかどうかを聞き取ります。
○他にも経営を行っている場合は、その経営体が客体候補一覧表に記載されているか確認します。

(家族による経営である場合)→いずれかに記入

「農業生産を行う組織経営」に参加している	組織の営農活動に従事している	(3)	0
	組織の営農活動に従事していない		0

注: 農業サービスのみを行う組織経営に参加している場合を除きます。また、「営農活動に従事」には構成員として従事する以外にオペレータ等として雇われている場合を含みます。

(注意) 参加している場合
○参加している組織経営の分を除き、家族による経営の内容に基づき、裏面の判定を行ってください。
○なお、その方が、参加している組織経営体の代表者である場合は、その組織経営体が客体候補一覧表に記載されているか確認します。

((3)を記入後)→該当する場合に記入

世帯の中で複数の経営を行っている	前回	(4)	0
------------------	----	-----	---

注: 世帯の中で、例えば「親」と「子」が収支を独立させて別々に農業や林業の経営をしている場合に「行っている」としてください。

○複数の経営がある場合でも、調査票については、世帯として1枚に記入するよう説明してください。

当該経営について、引き続き裏面の判定を進めてください。

(5)～(11)で該当するものすべてに記入してください。

		前回		
農業	経営耕地面積が30a以上である		(5)	0
	右下の表(物的指標)に示す規模以上の経営を営んでいる		(6)	0
	農作業及び選果選別等の受託(農業サービス)を行っている		(7)	0
林業	保有山林面積が3ha以上で	過去5年間に育林又は伐採を行っている	(8)	0
		2015年を計画期間に含む「森林施業計画」又は「森林経営計画」を作成している	(9)	0
	委託を受けて造林・保育を行っている		(10)	0
	委託を受けて又は立木を購入して200m ³ 以上の素材生産を行っている		(11)	0

いずれにも記入がない場合

いずれかに記入がある場合

学校、試験場などである (いずれかに記入)	該当する	(12)	0
	該当しない		0

((12)で「該当しない」に記入がある場合)

過去5年間に経営を (いずれかに記入)	新たに開始	(13)	0
	以前から実施		0

「現在の土地に関わる状況」の記入へ

調査票を配布

- ・名簿の(2)が「家族による経営である」場合
→調査票1ページの「**家族経営の方は**」に
- ・名簿の(2)が「家族による経営でない」場合
→調査票1ページの「**組織経営の方は**」に必ずチェックを記入してください。

SAMPLE

現在の土地に関わる状況を記入してください。	前回値	(a)	(ha)				(a)
	(畝)		(町)	(反)	(畝)		
所有している面積 (すでに、山林・原野化した耕地は含みません。) (田・畑・樹園地の面積の合計)		(14)	8	8	8	8	8
うち、貸している耕地 (1年のうち、1作だけの期間を貸し付け、残りの期間を自らが利用した耕地は除く。)		(15)	8	8	8	8	8
うち、耕作を放棄している面積 (過去1年以上作付けしておらず、数年の間で再び作付けする考えのない土地)		(16)	8	8	8	8	8
借りている耕地 (1年のうち、1作だけの期間を借り入れ、残りの期間を貸し主が利用した耕地は除く。)		(17)	8	8	8	8	8
経営耕地面積((14)-(15)-(16)+(17))		(18)	8	8	8	8	8
保有山林面積 (所有している山林のうち、貸している山林を除き、借りている山林を含めた面積)		(19)	8	8	8	8	8

		前回		
過去1年間の農産物販売金額が (いずれかに記入)	販売なし又は15万円未満		(20)	0
	15万円以上50万円未満			0

調査はここで終了となります。

- 物的指標**
- 露地野菜作付け面積が15a
 - 施設野菜栽培面積が350m²
 - 果樹栽培面積が10a
 - 露地花き栽培面積が10a
 - 施設花き栽培面積が250m²
 - 搾乳牛飼養頭数が1頭
 - 肥育牛飼養頭数が1頭
 - 豚飼養頭数が15頭
 - 採卵鶏飼養羽数が150羽
 - プロイラー年間出荷羽数が1,000羽
 - その他調査期日前1年間における農産物販売金額が50万円に相当する事業の規模

No.																				
-----	--	--	--	--	--	--	--	--	--	--	--	--	--	--	--	--	--	--	--	--



総務部統計課

〒559-8555 大阪市住之江区南港北1-14-16 大阪府咲洲庁舎（さきしまコスモタワー）19階

TEL 06-6210-9206 <http://www.pref.osaka.jp/toukei/top/index.html>

この冊子は130部作成し、印刷費は1冊あたり1,550円でした。

平成29年3月発行

リサイクル適性 

この印刷物は、印刷用の紙へ
リサイクルできます。