

平成 14 年

大阪の商業

(商業統計調査結果表)

2002

大阪府

ま え が き

この報告書は、平成14年6月1日現在で実施された商業統計調査について大阪府内の事業所に関する集計結果を取りまとめたものです。

本書が企業経営や各種行政施策の基礎資料として、また各方面の研究資料として幅広く利用いただくことを願っております。

また、大阪府ホームページにおいても、本調査結果をはじめ幅広く各種統計データを提供しておりますので、インターネットをご利用いただき、ご覧いただければ幸いです。

最後に調査の実施にあたり、ご協力をいただきました事業所を営む方々並びに調査に従事された商業統計調査員、指導員、市町村の関係各位の皆様には厚くお礼申し上げます。

平成15年12月

大阪府企画調整部

統計課長 水永 六郎

目 次

調査の概要及び利用上の注意	(1)
---------------------	-------

調査結果の概要

1 概況	(12)
2 卸売業の状況	(15)
3 小売業の状況	(19)
4 地域別状況	(25)
5 全国的にみた大阪の状況	(29)

統 計 表

第 1 表

市区町村別、従業者規模別の卸売業・小売業の事業所数、就業者数、年間商品販売額	1
--	---

第 2 表

産業分類（細分類）別、従業者規模別の事業所数（法人・個人別）、就業者数（法人・個人男女別）、従業者数（法人・個人男女別）、年間商品販売額（法人・個人別）、その他収入額（内訳別）、商品手持額、売場面積	28
---	----

第 3 表

市区町村別、産業分類（細分類）別の事業所数（法人・個人別）、就業者数（法人・個人男女別）、従業者数（法人・個人男女別）、年間商品販売額、その他の収入額、商品手持額、売場面積	72
--	----

第 4 表

産業分類（小分類）別、年間商品販売額階層別の事業所数（従業者規模別）、従業者数、年間商品販売額 ...	412
---	-----

第 5 表

小売業の産業分類（細分類）別、売場面積規模別の事業所数（年間商品販売額階層別）、従業者数、年間商品販売額、売場面積	419
---	-----

第 6 表

小売業の産業分類（細分類）別、営業時間階層別の事業所数（開店・閉店時刻別）、就業者数、従業者数、年間商品販売額、売場面積	452
--	-----

第 7 表

小売業の産業分類（細分類）別、商品販売形態別の事業所数、年間商品販売額	472
---	-----

第 8 表

小売業の産業分類（小分類）別、来客専用駐車場収容台数区分の事業所数（年間商品販売額階層別）、就業者、従業者、年間商品販売額、収容台数	476
--	-----

第 9 表

小売業の産業分類（小分類）別、従業者規模別、駐車場有（専用・共用別）無別の事業所数、従業者数、年間商品販売額	488
--	-----

第 10 表

法人事業所の産業分類（細分類）別の事業所数、年間商品販売額及び仕入先・販売先（内訳別）別構成比...	496
--	-----

第 1 1 表

法人事業所の産業分類（細分類）別、資本金階層別の企業数（単独事業所、本店）、企業数、事業所数、従業者数、年間商品販売額、年間商品仕入額502

第 1 2 表

法人事業所の産業分類（小分類）別、年間商品販売額階層別の電子商取引取扱い商業企業数、年間商品仕入額・年間商品販売額に占める割合別企業数512

第 1 3 表

小売業の産業分類（小分類）別、開設時期階層別の事業所数（法人、個人別）、従業者数、年間商品販売額、商品手持額、売場面積522

付 録

日本標準産業分類(第 1 1 回改訂)532

産業分類表538

商業統計調査票570

調査の概要及び利用上の注意

1. 調査の目的

商業統計の調査は、我が国の商業の実態を明らかにすることを目的としています。

2. 調査の根拠

商業統計調査は、統計法（昭和22年法律第18号）に基づく「指定統計調査」（指定統計第23号）であり、商業統計調査規則（昭和27年通商産業省令第60号）によって実施しました。

3. 調査の期日

平成14年商業統計調査は、平成14年6月1日現在で実施しました。

なお、商業統計調査は、平成9年以降の調査から5年ごとに実施し、その中間年（調査の2年後）に簡易な調査を実施することとしています。

年次別の調査期日は、以下のとおりです。

調査年次	調査期日	調査種別	調査年次	調査期日	調査種別
昭和27年調査	9月1日	卸売・小売業，飲食店	昭和54年調査	6月1日	卸売・小売業，飲食店
“ 29 “	9月1日	“	“ 57 “	6月1日	“
“ 31 “	7月1日	“	“ 60 “	5月1日	卸売・小売業
“ 33 “	7月1日	“	“ 61 “	10月1日	一般飲食店
“ 35 “	6月1日	“	“ 63 “	6月1日	卸売・小売業
“ 37 “	7月1日	“	平成元年調査	10月1日	一般飲食店
“ 39 “	7月1日	“	“ 3 “	7月1日	卸売・小売業
“ 41 “	7月1日	“	“ 4 “	10月1日	一般飲食店
“ 43 “	7月1日	“	“ 6 “	7月1日	卸売・小売業
“ 45 “	6月1日	“	“ 9 “	6月1日	“
“ 47 “	5月1日	“	“ 11 “	7月1日	“（簡易調査）
“ 49 “	5月1日	“	“ 14 “	6月1日	卸売・小売業
“ 51 “	5月1日	“			

4. 調査の範囲

商業統計調査の範囲は、日本標準産業分類「大分類」-卸売・小売業」に属する事業所を対象とします。

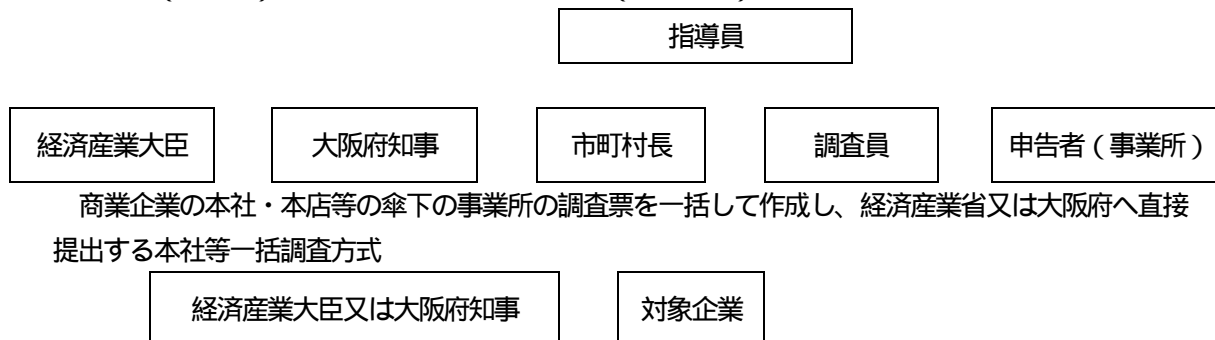
調査は、公営、民営の事業所を対象とします。例えば、会社、官公庁、学校、工場などの構内にある別経営の事業所（売店等）、また、店舗を有しないで商品を販売する訪問販売、通信・カタログ販売などの事業所も調査の対象とします。しかし、民営の事業所であっても、駅の改札口内、劇場内、運動競技場内、有料道路内など料金を支払って出入りする有料施設内の事業所は調査の対象としません。ただし、有料の公園、遊園地、テーマパーク内にある別経営の事業所については調査の対象とします。

なお、調査期日に休業もしくは清算中、季節営業であっても専従の従業者がいる事業所は対象とします。

5. 調査の経路

商業統計調査の調査経路は、以下のとおりです。なお、調査方法は以下の、によります。

申告者（事業所）が自ら調査票に記入する方法（自計方式）による調査員調査方式



6. 調査の項目

各調査の項目は、巻末付録に掲載している調査票様式を参照してください。

7. 集計及び公表

集計は、大阪府企画調整部統計課において機械集計を行いました。

平成 14 年商業統計調査結果表の特別集計編については、平成 16 年 3 月に刊行する予定です。

8. 主な用語の説明

(1) 事業所（商業事業所）

原則として一定の場所（一区画）を占めて有体的商品を購入して販売する事業所であって、一般的に卸売業、小売業といわれている事業所をいいます。

(2) 卸売業

主として次の業務を行う事業所をいいます。

小売業者又は他の卸売業者に商品を販売する事業所

産業用使用者（建設業、製造業、運輸業、飲食店、宿泊業、病院、学校、官公庁等）に業務用として商品を大量又は多額に販売する事業所

主として業務用に使用される商品「事務用機械及び家具、病院・美容院・レストラン・ホテルなどの設備、産業用機械（農業用器具を除く）、建設材料（木材、セメント、板ガラス、かわらなど）」を販売する事業所

製造業の会社が別の場所に経営している自己製品の卸売事業所（主として統括管理的事務を行っている事業所を除く）

例えば、家電メーカーの支店、営業所が自己製品を問屋などに販売している場合、その支店、営業所は卸売事業所となります。

商品を卸売し、かつ同種商品の修理を行う事業所

なお、修理料収入の方が多くても同種商品を販売している場合は修理業とせず卸売業とします。

主として手数料を得て他の事業所のために商品の売買の代理又は仲立を行う事業所（代理商、仲立業）一般的に、代理商、仲立業には、買継商、仲買人、農産物集荷業と呼ばれている事業所が含まれます。

(3) 小売業

主として次の業務を行う事業所をいいます。

個人（個人経営の農林漁家への販売を含む）又は家庭用消費者のために商品を販売する事業所
産業用使用者に少量又は少額に商品を販売する事業所

商品を販売し、かつ、同種商品の修理を行う事業所

なお、修理料収入額の方が多くても、同種商品を販売している場合は修理業とせず小売業とします。

ただし、修理のみを専業としている事業所は、修理業（サービス業[他に分類されないもの]）とします。

この場合、修理のために部品などを取り替えても、商品の販売とはしません。

製造小売事業所（自店で製造した商品をその場所で個人又は家庭用消費者に販売する事業所）

例えば、菓子店、パン屋、弁当屋、豆腐屋、調剤薬局など。

ガソリンスタンド

主として無店舗販売を行う事業所（販売する場所そのものは無店舗であっても、商品の販売活動を行うための拠点となる事務所などがある訪問販売又は通信・カタログ販売の事業所）で、主として個人又は家庭用消費者に販売する事業所

別経営の事業所

官公庁、会社、工場、団体、劇場、遊園地などの中にある売店で他の事業所によって経営されている場合はそれぞれ独立した事業所として小売業に分類します。

(4) 単独事業所

支店を持たない事業所（1企業1事業所）をいいます。

(5) 本店

他の場所に支店、支社、営業所などの販売事業所をもっている事業所で、法人組織の場合は商業登記簿に登記された本店を、個人経営の場合は営業の本拠となっている本店をいいます。

(6) 支店

支店の名称をもつ事業所のほか、営業所、売店、出張所、企業組合の販売所などの名称で商品の売買を主として行っている事業所を含みます。

(7) 従業者及び就業者

平成14年6月1日現在で、当該事業所の業務に従事している従業者、就業者をいいます。従業者とは「個人事業主及び無給家族従事者」、「有給役員」、「常用雇用者」の計をいい、就業者とは従業者に「臨時雇用者」、「出向・派遣受入者」を併せたものをいいます。

「個人事業主及び無給家族従業者」とは、「個人事業主」は個人経営の事業主でその事業所の実際の業務に従事している者、「無給家族従業者」は個人事業主の家族で賃金・給与を受けず、ふだん事業所の仕事を手伝っている者をいいます。

「有給役員」とは、法人、団体の役員（常勤、非常勤を問わない）で給与を受けている者をいいます。

「常用雇用者」とは、「正社員・正職員」、「パート・アルバイト等」と呼ばれている者で、次のいずれかに該当する者をいいます。

ア 期間を定めずに雇用されている者

イ 1か月を超える期間を定めて雇用されている者

ウ ア、イ以外の雇用者のうち、平成14年4月、5月のそれぞれの月に18日以上雇用された者

「臨時雇用者」とは、常用雇用者以外の雇用者で1か月以内の期間を定めて雇用されている者や日々雇用されている者をいいます。

「出向・派遣受入者」とは、人材派遣会社など別経営の事業所から派遣されている者をいいます。

(8) 年間商品販売額

平成13年4月1日から平成14年3月31日までの1年間のその事業所における有体的商品の販売額をいい、消費税額を含みます。

(9) その他の収入額

平成13年4月1日から平成14年3月31日までの1年間の修理料、仲立手数料、製造業出荷額、飲食部門収入額、サービス業収入額などの商品販売額以外の事業による収入額を合計したもので、消費税額を含みます。

(10) 商品手持額

平成14年3月末日現在、販売目的で保有している全ての手持商品額（仕入れ時の原価による）です。

(11) セルフサービス方式（小売業のみ）

「セルフサービス方式」とは、商品が無包装、あるいはプリパッケージされ、値段が付けられていること、備え付けの買物カゴ、ショッピングカートなどで客が自由に商品を取り集められる形式、売場の出口などに設けられた勘定場で客が一括して代金の支払いを行う形式、の三つの条件を兼ね備えている場合をいいます。

商業統計調査でいう「セルフサービス方式採用」の事業所とは、上記条件による販売を売場面積の50%以上で行っている事業所をいいます。

(12) 売場面積（小売業のみ）

平成14年6月1日現在で、事業所が商品を販売するために実際に使用している売場の延床面積（食堂・喫茶、屋外展示場（植木、石材）、配送所、階段、連絡通路、エレベーター、エスカレーター、休憩室、洗面所、事務室、倉庫、他に貸している店舗（テナント）分等は除く）をいいます。

ただし、牛乳小売業、自動車小売業、建具小売業、畳小売業、ガソリンスタンド、新聞小売業の事業所については売場面積の調査を行っていません。

(13) 営業時間等

平成14年6月1日現在の開店、閉店時刻をいいます。ただし、牛乳小売業、新聞小売業の事業所については営業時間等の調査は行っていません。

(14) 年間商品仕入額（法人事業所のみ）

平成13年4月1日から平成14年3月31日までの1年間の企業全体の商業事業所における企業外からの商品の仕入額をいう。したがって、自企業内の本支店間、支店相互間の振替移動を行った取引額は除きます。ただし、国外にある自企業の支店より輸入した場合は仕入額に含みます。

(15) 商品販売形態（小売業のみ）

- ・店頭販売・・・店頭で商品を販売した場合をいいます。
- ・訪問販売・・・セールスマン等が家庭などを訪問して商品を販売した場合をいいます。
- ・通信・カタログ販売・・・カタログ、テレビ、ラジオ、インターネット等の媒体を用いてPRを行い、消費者から郵便、電話、銀行振込などの通信手段による購入の申込を受けて商品を販売した場合をいいます。
- ・自動販売機による販売・・・事業所が管理している自動販売機で商品を販売した場合をいいます。
- ・その他・・・ピザの宅配、仕出し屋、生活協同組合の「共同購入方式」や新聞、牛乳などの月極販売及び上記以外の販売形態で商品を販売した場合をいいます。

(16) 来客用駐車場（小売業のみ）

平成 14 年 6 月 1 日現在で、来客の自動車を一時的に保管できる場所をいいます。

なお、ガソリンスタンドについては調査していません。

- ・専用駐車場・・・自己所有又は契約等により、その事業所が単独で使用できる来客用の駐車場をいいます。
- ・共用駐車場・・・他の事業所等と共用で使用しており、その事業所が単独で使用できる区画が明白になっていない来客用の駐車場をいいます。
- ・収容台数・・・満車の状態で収容できる台数をいい、一日の延べ台数ではありません。

(17) 統括管理事務所

総務、労務など事業収入とはかかわりのない管理事務だけを行う法人企業の本社又は本部のことをいい、統計表には原則として含まれません。ただし、第 11 表及び第 12 表の企業単位集計表には含まれています。

9. 産業分類について

(1) 産業分類の改定

平成 14 年 3 月の第 11 回改定の内容については、巻末付録を参照してください。

(2) 産業分類の格付け

「日本標準産業分類」による産業分類の格付けについては、次のとおりです。

ア 一般的な産業分類の格付け方法

数種類の商品を販売している事業所の産業分類は、原則として次の方法によって決定します。

卸売業、小売業の決定

まず、年間商品販売額のうち、卸売業、小売業それぞれの販売額を比較して、いずれが多いかによって卸売業か小売業かを決めます。

なお、卸売販売額、小売販売額が同額の場合には、卸売業に格付けします。

産業中分類の決定

次に、卸売業か小売業のいずれかに決定された後、卸売業に格付けされた場合は卸売販売額、小売業に格付けされた場合は小売販売額の商品分類番号の上位 2 桁で最も多いものによって中分類業種を決めます。商品分類番号の上位 2 桁が同額の場合は、若い方の分類番号に格付けします。

産業小分類の決定

その中分類に属する商品のうち、商品分類番号の上位 3 桁で最も多いものによって小分類業種を決めます。商品分類番号の上位 3 桁が同額の場合は、若い方の分類番号に格付けします。

産業細分類の決定

さらに小分類に属する商品のうち、商品分類番号の上位 4 桁で最も多いものによって細分類業種を決めます。商品分類番号の上位 4 桁が同額の場合は、若い方の分類番号に格付けします。

イ 例外的な産業分類の格付け

「4911 各種商品卸売業」

卸売業の「小分類番号 501」から「同 549」までの小分類を生産財（501,522,523,524）、資本財（521,531,532,533,539）、消費財（502,511,512,541,542,549）の 3 財に分け、3 財にわたる商品を販売していて、各財の販売額が卸売販売額の 10%以上の事業所で、従業者が 100 人以上の事業所を「4911 各種商品卸売業」に格付けします。

「4919 その他の各種商品卸売業」

卸売業の「小分類番号 501」から「同 549」までの小分類を生産財（501,522,523,524）、資本財（521,531,532,533,539）、消費財（502,511,512,541,542,549）の3財に分け、3財にわたる商品を販売していて、各財の販売額が卸売販売額の50%に満たない事業所で、従業者が100人未満の事業所を「4919 その他の各種商品卸売業」に格付けします。

財別	産業分類
生産財	501 繊維品（衣服・身の回り品を除く）
	522 化学製品
	523 鉱物・金属材料
	524 再生資源
資本財	521 建築材料
	531 一般機械器具
	532 自動車
	533 電気機械器具
	539 その他の機械器具
消費財	502 衣服・身の回り品
	511 農畜産物・水産物
	512 食料・飲料
	541 家具・建具・じゅう器等
	542 医薬品・化粧品等
	549 他に分類されない卸売業

「5511 百貨店・総合スーパー」

衣（中分類56）、食（同57）、住（同58,59,60）にわたる商品を小売していて、そのいずれも小売販売額の10%以上70%未満の事業所で、従業者が50人以上の事業所を「5511 百貨店・総合スーパー」に格付けします。

「5599 その他の各種商品小売業」

衣（中分類56）、食（同57）、住（同58,59,60）にわたる商品を小売していて、そのいずれも小売販売額の50%に満たない事業所で、従業者が50人未満の事業所を「5599 その他の各種商品小売業」に格付けします。

衣・食・住別	産業分類
衣	56 織物・衣服・身の回り品
食	57 飲食料品
住	58 自動車・自転車
	59 家具・じゅう器・機械器具
	60 その他

「5711 各種食料品小売業」

「57 飲食料品小売業」の小分類572から579までのうち、3つ以上の小分類に該当する商品を小売し、そのいずれも飲食料品小売販売額の50%に満たない事業所を「5711 各種食料品小売業」に格付けします。

「5791 コンビニエンスストア（飲食料品を中心とするものに限る）」

「57 飲食料品小売業」に格付けされた事業所のうち、食料品を取り扱い、セルフサービス方式を採用していて、売場面積が30㎡以上250㎡未満で、営業時間が14時間以上の事業所を「5791 コンビニエンスストア（飲食料品を中心とするものに限る）」に格付けします。

「6091 たばこ・喫煙具専門小売業」

販売額に占めるたばこ、喫煙具の販売額が90%以上あるときは、「6091 たばこ・喫煙具専門小売業」に格付けします。ただし、90%に満たないときは、たばこ、喫煙具以外の商品の販売額によって格付けします。

ウ 「5497 代理商、仲立業」の格付け

これまで「商品販売額」、「商品手持額」のない仲立行為専業の場合のみ、「5497 代理商、仲立業」に格付けしてきましたが、産業分類の一般原則に則り、卸売業に格付けられた場合に「年間商品販売額」と「その他の収入額の仲立手数料（割合を販売額に直したもの）」を比較して仲立手数料が多い場合、「5497 代理商、仲立業」に格付けします。

(3) 産業分類の名称の省略について

統計表中の産業分類で を付記しているものは、産業分類の名称の一部を省略しています。

正式名称は次のとおりです。

略 称	正 式 名 称
4911 各種商品卸売業	4911 各種商品卸売業（従業者が常時100人以上のもの）
501 繊維品卸売業	501 繊維品卸売業（衣服、身の回り品を除く）
5012 繊維原料卸売業	5012 繊維原料卸売業（生糸、繭を除く）
5014 織物卸売業	5014 織物卸売業（室内装飾繊維品を除く）
5125 缶詰・瓶詰食品卸売業	5125 缶詰・瓶詰食品卸売業（気密容器入りのもの）
52 建築材料、鉱物材料等卸売業	52 建築材料、鉱物・金属材料等卸売業
5232 鉱物卸売業	5232 鉱物卸売業（石油を除く）
5321 自動車卸売業	5321 自動車卸売業（二輪自動車を含む）
5322 自動車部分品・附属品卸売業	5322 自動車部分品・附属品卸売業（中古品を除く）
5332 電気機械器具卸売業	5332 電気機械器具卸売業（家庭用電気機械器具を除く）
5391 輸送用機械器具卸売業	5391 輸送用機械器具卸売業（自動車を除く）
5393 医療用機械器具卸売業	5393 医療用機械器具卸売業（歯科用機械器具を含む）
5494 スポーツ用品・娯楽用品等卸売業	5494 スポーツ用品・娯楽用品・がん具卸売業
559 その他の各種商品小売業	559 その他の各種商品小売業（従業者が常時50人未満のもの）
569 その他の織物・衣服等小売業	569 その他の織物・衣服・身の回り品小売業
5699 他に分類されない織物等小売業	5699 他に分類されない織物・衣服・身の回り品小売業
5791 コンビニエンス・ストア	5791 コンビニエンス・ストア（飲食料品を中心とするものに限る）
5814 二輪自動車小売業	5814 二輪自動車小売業（原動機付自転車を含む）
59 家具・じゅう器等小売業	59 家具・じゅう器・機械器具小売業
591 家具・建具等小売業	591 家具・建具・畳小売業
6011 医薬品小売業	6011 医薬品小売業（調剤薬局を除く）
6032 燃料小売業	6032 燃料小売業（ガソリンスタンドを除く）
605 スポーツ用品・がん具等小売業	605 スポーツ用品・がん具・娯楽用品・楽器小売業
6097 中古品小売業	6097 中古品小売業（骨とう品を除く）

10. 産業細分類の新設について

日本標準産業分類の改訂（平成14年3月7日総務省告示）に伴い、小売業「57 飲食料品小売業」に「5791 コンビニエンスストア（飲食料品を中心とするものに限る）」が新設されたため、商業統計調査においては産業分類別表章を行っています。なお、産業分類によるコンビニエンスストアと業態分類によるコンビニエンスストアの定義には以下の相違がありますので、利用にあたっては留意してください。

コンビニエンスストアの定義

	産 業 分 類	業 態 分 類
格 付 け 等	「57 飲食料品小売業」格付け	飲食料品を扱っていること
セルフサービス方式	採 用	採 用
売 場 面 積	30 m ² 以上 250 m ² 未満	30 m ² 以上 250 m ² 未満
営 業 時 間	14 時間以上	14 時間以上

11. 取り扱いの変更

(1) 国及び地方公共団体に属する事業所

これまで対象外としてきた政府刊行物センター等の国及び地方公共団体に属する事業所を新たに調査対象となりました。

例：学校給食センター（共同調理法式のもの）、学校給食会、市町村営特産物販売所

(2) 自動車販売会社の本社・本店等

自動車販売会社（ディーラー）の本社・本店等については、これまで、本社等と営業所間の帳簿の振り替えをもって、本社等を一律的に卸売事業所として把握してきましたが、本社等における活動実態に即して、「統括管理事務所」としての把握に変更となりました。よって、本社等が「統括管理事務所」として把握された場合は、第11表及び第12表の企業単位集計表以外については、集計の対象からは除外されます。

12. その他

調査結果の概要及び統計表中の記号・表示は次のとおりです。

「-」... 該当数値のないもの、又は調査をしていないものです。

「0.0」... 四捨五入による単位未満のものです。

「」... 減少（マイナス）したものです。

「x」... 1又は2の事業所に関する数値であるため、個々の申告者の秘密が漏れるおそれがあるため秘匿しています。また、3以上の事業所に関する数値であっても、前後の関係から秘匿の数値が判明する箇所も同様に秘匿しています。

「年間商品販売額」「構成比」については、積み上げた数値とその合計値は、四捨五入の関係で必ずしも一致しません。

この報告書に掲載された数値を他に転載する場合は、「平成14年大阪府商業統計調査結果報告書」による旨を明記してください。

〔本書に関する照会先〕

〒540-8570 大阪市中央区大手前2丁目1番22号
大阪府企画調整部統計課事業所・教育グループ
TEL 06(6941)0351
内線2343

本書に記載されている主な内容は、大阪府のホームページにも掲載されています。
ホームページアドレス <http://www.pref.osaka.jp/toukei/>

調査結果の概要

1 概 況

(1) 概況

平成 14 年 6 月 1 日現在で実施した「平成 14 年商業統計調査」の結果は、事業所数 12 万 6120 事業所、就業者数 110 万 8285 人、年間商品販売額 63 兆 637 億円となっている。

これを前回調査（平成 11 年 7 月 1 日実施）と比べると、事業所数が 1 万 6260 事業所（増減率 11.4%）、就業者数 5 万 9541 人（同 5.1%）、年間商品販売額 13 兆 5386 億円（同 17.7%）の減少となっている。

卸売業、小売業別にみると事業所数では卸売業が 3 万 9476 事業所（構成比 31.3%）、小売業が 8 万 6644 事業所（同 68.7%）、就業者数では卸売業が 52 万 2341 人（同 47.1%）、小売業が 58 万 5944 人（同 52.9%）、年間商品販売額では卸売業が 53 兆 4144 億円（同 84.7%）、小売業が 9 兆 6494 億円（同 15.3%）となっている。（表 1、図 - 1 ~ 3 参照）

表 1 事業所数、就業者数、従業者数、年間商品販売額の状況

		平成11年	平成14年	増減数	増減率(%)
事業所数	合 計	142 380	126 120	16 260	11.4
	卸 売 業	45 434	39 476	5 958	13.1
	小 売 業	96 946	86 644	10 302	10.6
就業者数	合 計 (人)	1 167 826	1 108 285	59 541	5.1
	卸 売 業	571 887	522 341	49 546	8.7
	小 売 業	595 939	585 944	9 995	1.7
うち 従業者数	合 計 (人)	1 108 582	1 049 502	59 080	5.3
	卸 売 業	550 003	499 810	50 193	9.1
	小 売 業	558 579	549 692	8 887	1.6
年間商品販売額	合 計 (億円)	766 023	630 637	135 386	17.7
	卸 売 業	661 837	534 144	127 693	19.3
	小 売 業	104 186	96 494	7 692	7.4

図-1 事業所の前回比較

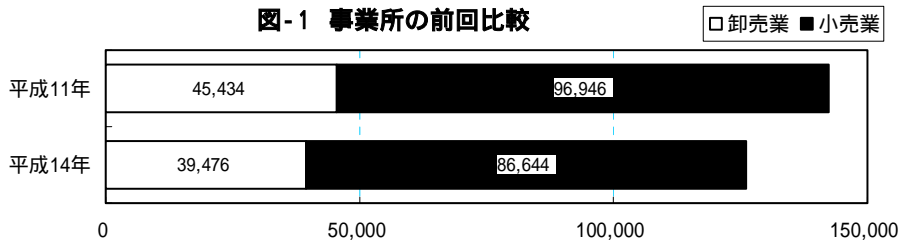


図-2 就業者数の前回比較

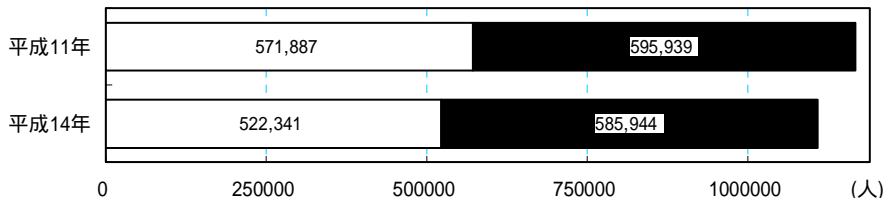



図-3 年間商品販売額の前回比較



(2) 経営組織別状況

経営組織(法人・個人)別にみると、事業所数は法人事業所が6万3105事業所(構成比50.0%)、個人事業所が6万3015事業所(同50.0%)とほぼ同数となっている。

就業者数では、法人事業所が91万3846人(同82.5%)、個人事業所が19万4439人(同17.5%)、年間商品販売額では、法人事業所が61兆2422億円(同97.1%)、個人事業所が1兆8215億円(同2.9%)と法人事業所が9割以上を占めている。

(表2、図-4参照)

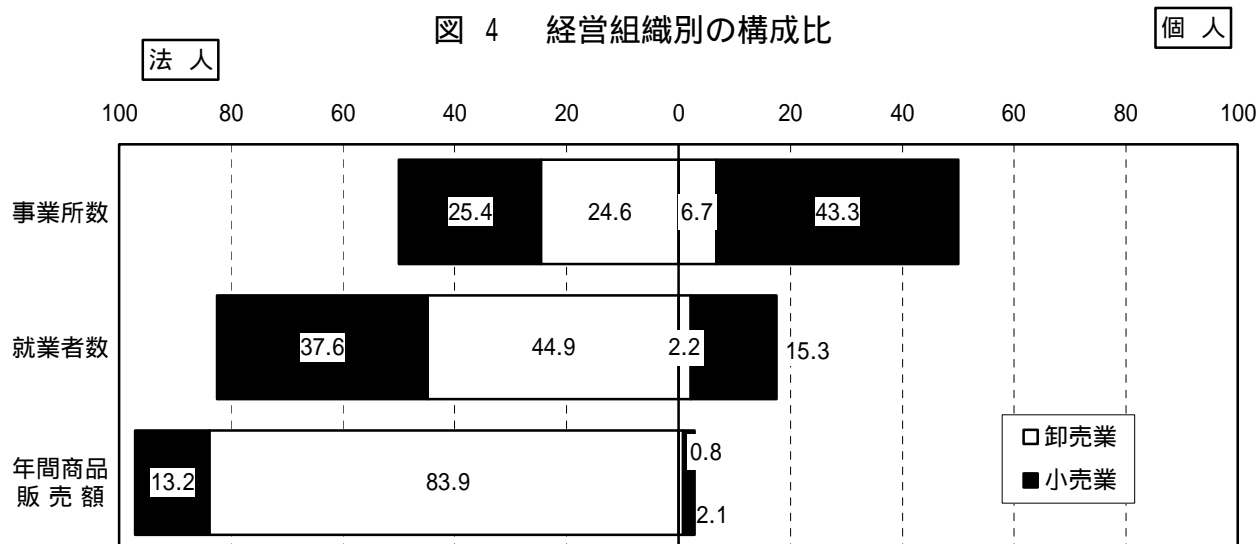


表 2 法人・個人別の状況

区分	平成11年			平成14年						増減率(%)			
	総数	法人	個人	総数	法人		個人		総数	法人	個人		
					構成比	構成比	構成比	構成比					
事業所数	合計	142 380	70 021	72 359	126 120	100.0	63 105	50.0	63 015	50.0	11.4	9.9	12.9
	卸売業	45 434	35 606	9 828	39 476	31.3	31 031	24.6	8 445	6.7	13.1	12.8	14.1
	小売業	96 946	34 415	62 531	86 644	68.7	32 074	25.4	54 570	43.3	10.6	6.8	12.7
就業者数	合計(人)	1 167 826	953 542	214 284	1 108 285	100.0	913 846	82.5	194 439	17.5	5.1	4.2	9.3
	卸売業	571 887	542 927	28 960	522 341	47.1	497 481	44.9	24 860	2.2	8.7	8.4	14.2
	小売業	595 939	410 615	185 324	585 944	52.9	416 365	37.6	169 579	15.3	1.7	1.4	8.5
従業者数	合計(人)	1 108 582	901 652	206 930	1 049 502	100.0	859 964	81.9	189 538	18.1	5.3	4.6	8.4
	卸売業	550 003	522 392	27 611	499 810	47.6	475 574	45.3	24 236	2.3	9.1	9.0	12.2
	小売業	558 579	379 260	179 319	549 692	52.4	384 390	36.6	165 302	15.8	1.6	1.4	7.8
年間商品販売額	合計(億円)	765 297	741 730	23 567	630 637	100.0	612 422	97.1	18 215	2.9	17.7	17.4	22.7
	卸売業	661 797	654 725	7 072	534 144	84.7	529 318	83.9	4 825	0.8	19.3	19.2	31.8
	小売業	103 500	87 005	16 495	96 494	15.3	83 104	13.2	13 390	2.1	7.4	4.5	18.8

(3) 業種別状況

業種別にみると、「飲食料品小売業」が事業所数 2 万 9691 事業所(構成比 23.5%)、就業者数 22 万 6560 人(同 20.4%)と最も多く、「建築材料、鉱物・金属材料等卸売業」が年間商品販売額で 13 兆 2157 億円 (同 20.9%) と最も多くなっている。(表 3、図 - 5 ~ 7 参照)

図 5 業種別の事業数の構成比

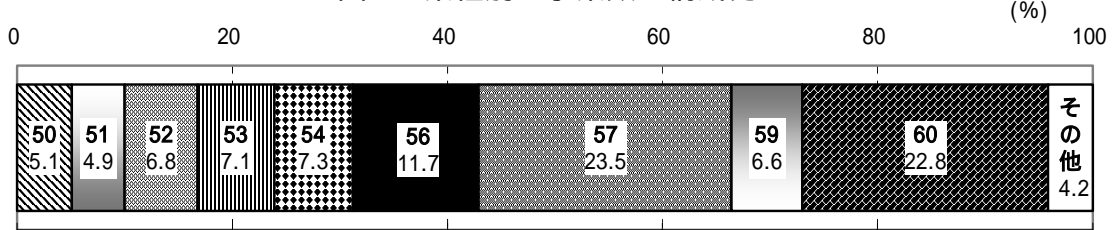


図 6 業種別の就業者数の構成比

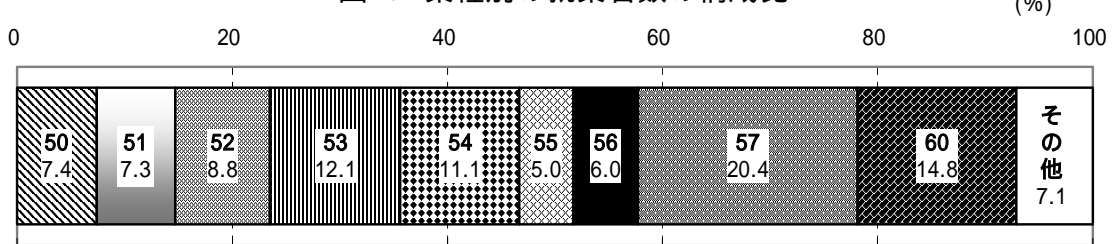


図 7 業種別の年間商品販売額の構成比

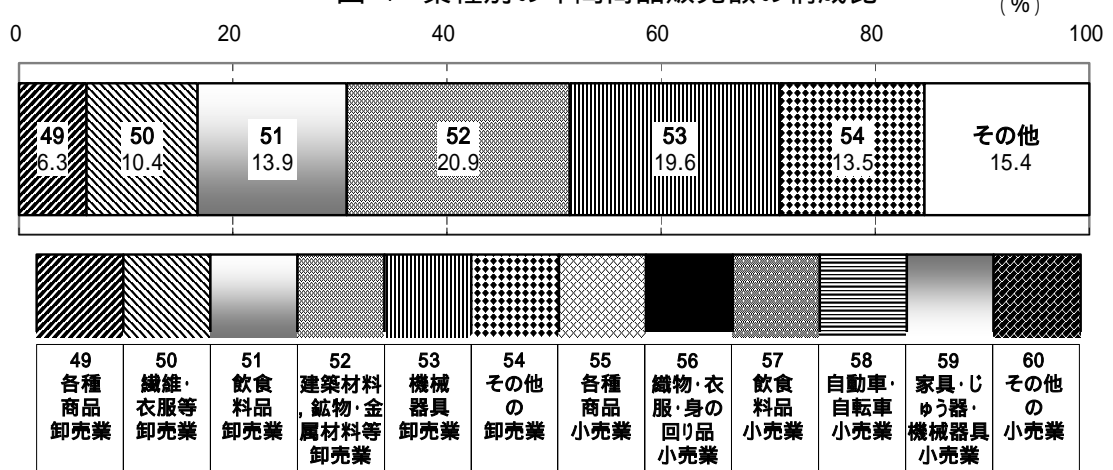


表 3 業種別の状況

産 業 分 類	事業所数		就業者数		年間商品販売額		商品手持額		その他の収入額	
	構成比		構成比		構成比		構成比		構成比	
	%	人	%	人	億円	%	億円	%	億円	%
大阪府計	126 120	100.0	1 108 285	100.0	630 637	100.0	33 459	100.0	9 819	100.0
49 各種商品卸売業	105	0.1	4 504	0.4	39 572	6.3	1 685	5.0	182	1.9
50 繊維・衣服等卸売業	6 359	5.1	81 710	7.4	65 540	10.4	6 232	18.6	433	4.4
51 飲食料品卸売業	6 215	4.9	81 368	7.3	87 579	13.9	1 910	5.7	353	3.6
52 建築材料、鉱物材料等卸売業	8 596	6.8	97 329	8.8	132 157	20.9	5 317	15.9	1 524	15.5
53 機械器具卸売業	8 971	7.1	134 392	12.1	123 958	19.6	4 722	14.1	2 380	24.2
54 その他の卸売業	9 230	7.3	123 038	11.1	85 338	13.5	5 100	15.2	1 122	11.4
55 各種商品小売業	280	0.2	54 955	5.0	14 591	2.3	886	2.6	341	3.5
56 織物・衣服・身の回り品小売業	14 697	11.7	66 014	6.0	9 533	1.5	1 695	5.1	120	1.2
57 飲食料品小売業	29 691	23.5	226 560	20.4	28 316	4.5	915	2.7	301	3.1
58 自動車・自転車小売業	4 884	3.9	32 226	2.9	9 837	1.6	696	2.1	1 932	19.7
59 家具・じゅう器等小売業	8 308	6.6	41 950	3.8	10 535	1.7	1 200	3.6	324	3.3
60 その他の小売業	28 784	22.8	164 239	14.8	23 682	3.8	3 101	9.3	809	8.2

2 卸売業の状況

(1) 概況

事業所数、従業者数、年間商品販売額ともに減少

卸売業の事業所数は3万9476事業所で、前回調査より5958事業所（増減率 13.1%）の減少となっている。

事業所数を経営組織（法人・個人）別に前回調査と比べると、法人事業所で4575事業所（同 12.8%）の減少、個人事業所で1383事業所（同 14.1%）の減少となっている。

従業者数は49万9810人で、前回調査より5万193人（同 9.1%）の減少となっている。従業者数を経営組織（法人・個人）別に前回調査と比べると、法人事業所で4万6818人（同 9.0%）の減少、個人事業所で3375人（同 12.2%）の減少となっている。

年間商品販売額は53兆4144億円で、前回調査より12兆7693億円（同 19.3%）の減少となっている。年間商品販売額を経営組織（法人・個人）別に前回調査と比べると、法人事業所で12兆5447億円（同 19.2%）の減少、個人事業所は2247億円（同 31.8%）の減少となっている。

（表4、図-8参照）

図-8 卸売業の法人・個人別構成比

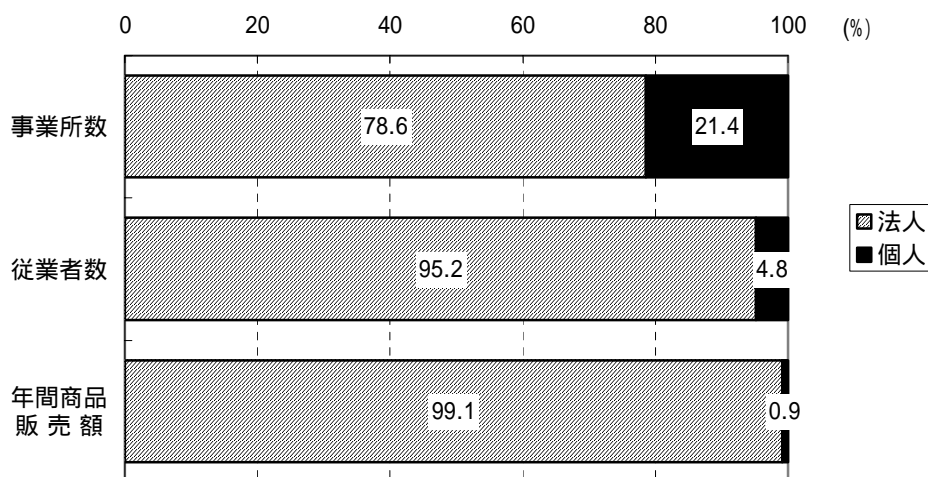


表4 卸売業の事業所数、従業者数、年間商品販売額

区分	平成11年		平成14年		増減率 (%)	増減数	
	事業所数	構成比 (%)	従業者数	構成比 (%)			
事業所数	合計	45 434	100.0	39 476	100.0	13.1	5 958
	法人	35 606	78.4	31 031	78.6	12.8	4 575
	個人	9 828	21.6	8 445	21.4	14.1	1 383
従業者数	合計 (人)	550 003	100.0	499 810	100.0	9.1	50 193
	法人	522 392	95.0	475 574	95.2	9.0	46 818
	個人	27 611	5.0	24 236	4.8	12.2	3 375
年間商品販売額	合計 (億円)	661 837	100.0	534 144	100.0	19.3	127 693
	法人	654 765	98.9	529 318	99.1	19.2	125 447
	個人	7 072	1.1	4 825	0.9	31.8	2 247

(2) 業種別状況

事業所数は全ての業種で減少

業種（産業小分類）別の事業所数は、「他に分類されない卸売業」5981 事業所（構成比 15.2%）、「衣服・身の回り品卸売業」4883 事業所（同 12.4%）、「一般機械器具卸売業」3698 事業所（同 9.4%）の順となっている。

事業所数、従業者数、年間商品販売額を前回調査との増減率でみると、事業所数は 16 業種全ての業種で減少している。特に「各種商品卸売業」（増減率 33.5%）、「繊維品（衣服・身の回り品を除く）卸売業」（同 26.5%）、「その他の機械器具卸売業」（同 23.3%）の 3 業種が 20%を超える減少率となっている。

従業者数は、「化学製品卸売業」（同 2.1%）と「再生資源卸売業」（同 2.1%）の 2 業種を除く 14 業種が減少しており、「各種商品卸売業」（同 45.1%）、「自動車卸売業」（同 22.7%）、「繊維品（衣服・身の回り品を除く）卸売業」（同 22.3%）の 3 業種が 20%を超える減少率となっている。

年間商品販売額は、「再生資源卸売業」（同 61.7%）と「繊維品（衣服・身の回り品を除く）卸売業」（同 2.4%）の 2 業種を除く 14 業種が減少となっている。特に、「各種商品卸売業」（同 58.7%）をはじめ 5 業種が 20%を超える減少率となっている。

（表 5、図 - 9 参照）

図 - 9 卸売業の業種別事業所数

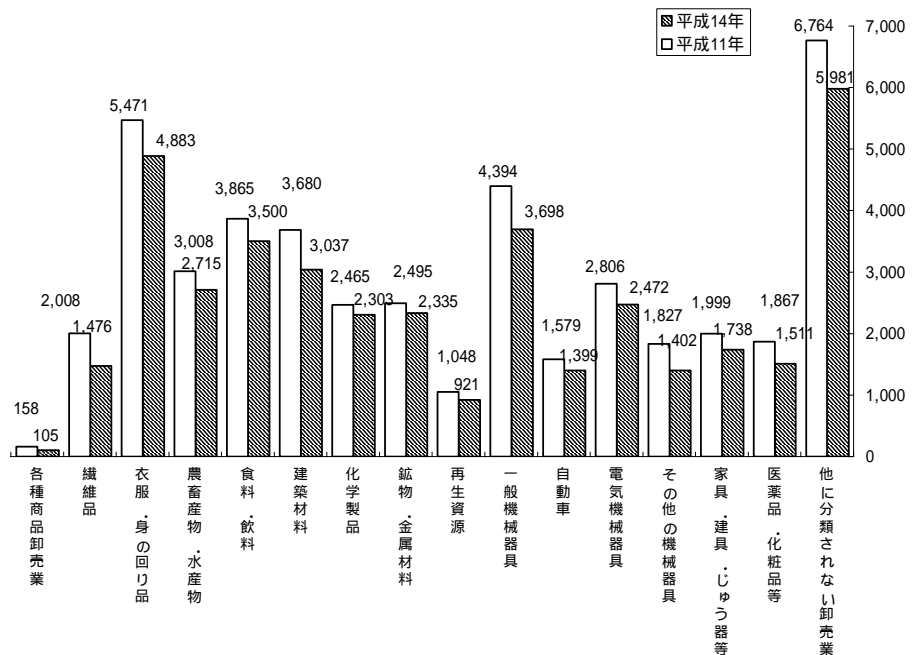


表 5 卸売業の産業分類（小分類）別状況

産業分類	事業所数			従業者数			年間商品販売額		
	事業所数	構成比	増減率	従業者数	構成比	増減率	販売額	構成比	増減率
		%	%	人	%	%	億円	%	%
卸売業計	39 476	100.0	13.1	499 810	100.0	9.1	534 144	100.0	19.3
491 各種商品卸売業	105	0.3	33.5	4 160	0.8	45.1	39 572	7.4	58.7
501 繊維品卸売業	1 476	3.7	26.5	15 714	3.1	22.3	29 188	5.5	2.4
502 衣服・身の回り品卸売業	4 883	12.4	10.7	61 446	12.3	12.5	36 353	6.8	15.1
511 農畜産物・水産物卸売業	2 715	6.9	9.7	31 100	6.2	8.3	39 826	7.5	17.8
512 食料・飲料卸売業	3 500	8.9	9.4	47 343	9.5	5.0	47 753	8.9	13.4
521 建築材料卸売業	3 037	7.7	17.5	30 098	6.0	8.8	27 079	5.1	9.7
522 化学製品卸売業	2 303	5.8	6.6	30 547	6.1	2.1	45 376	8.5	12.6
523 鉱物・金属材料卸売業	2 335	5.9	6.4	27 742	5.6	3.8	57 128	10.7	6.3
524 再生資源卸売業	921	2.3	12.1	5 141	1.0	2.1	2 575	0.5	61.7
531 一般機械器具卸売業	3 698	9.4	15.8	44 355	8.9	6.1	31 935	6.0	20.8
532 自動車卸売業	1 399	3.5	11.4	13 841	2.8	22.7	11 236	2.1	38.2
533 電気機械器具卸売業	2 472	6.3	11.9	50 401	10.1	9.1	67 514	12.6	3.4
539 その他の機械器具卸売業	1 402	3.6	23.3	20 321	4.1	11.4	13 273	2.5	33.2
541 家具・建具・じゅう器等卸売業	1 738	4.4	13.1	19 527	3.9	11.1	9 497	1.8	20.7
542 医薬品・化粧品等卸売業	1 511	3.8	19.1	27 337	5.5	13.3	21 731	4.1	12.4
549 他に分類されない卸売業	5 981	15.2	11.6	70 737	14.2	4.9	54 110	10.1	12.3

(3) 従業者規模別状況

年間商品販売額は全ての従業者規模で減少

従業者規模別に構成比をみると、事業所数は「19人以下」規模が86.5%と約9割を占めるが、年間商品販売額は27.4%となっている。一方、「100人以上」規模では事業所数が1.3%、年間商品販売額が33.4%となっている。

次に、前回調査との増減率をみると「100人以上」規模の事業所で事業所数が1.9%、従業者数が4.7%とともに増加しているが、「99人以下」の事業所では減少している。また、年間商品販売額は、全ての従業者規模で減少となっている。

(表6、図-10参照)

図-10 卸売業の従業者規模別構成比

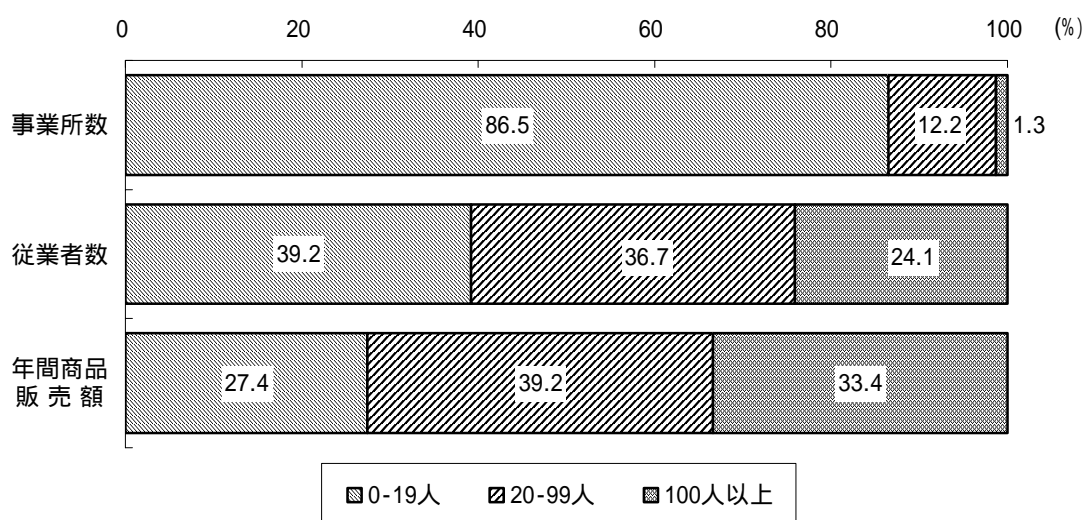


表6 卸売業の従業者規模別状況

従業者規模	事業所数			従業者数			年間商品販売額		
	事業所数	構成比	増減率	従業者数	構成比	増減率	販売額	構成比	増減率
		%	%	人	%	%	億円	%	%
合計	39 476	100.0	13.1	499 810	100.0	9.1	534 144	100.0	19.3
19人以下	34 131	86.5	13.3	195 908	39.2	12.8	146 384	27.4	11.4
2人以下	8 810	22.3	11.7	14 875	3.0	8.1	7 408	1.4	2.6
3-4人	8 812	22.3	15.2	30 381	6.1	15.2	15 863	3.0	20.0
5-9人	10 279	26.0	13.6	67 506	13.5	13.0	50 081	9.4	7.3
10-19人	6 230	15.8	12.6	83 146	16.6	12.5	73 032	13.7	12.7
20-99人	4 814	12.2	13.0	183 618	36.7	12.8	209 350	39.2	12.5
20-29人	2 141	5.4	12.0	50 677	10.1	12.5	51 394	9.6	12.4
30-49人	1 614	4.1	14.4	61 103	12.2	13.5	69 505	13.0	11.2
50-99人	1 059	2.7	12.8	71 838	14.4	12.3	88 451	16.6	13.6
100人以上	531	1.3	1.9	120 284	24.1	4.7	178 411	33.4	30.7

(4) 販売効率

1事業所当たりの年間商品販売額は13億5309万円で、前回調査と比べ、7.1%の減少(1億361万円減)となっている。

業種別にみると、「各種商品卸売業」が376億8788万円と最も多く、「電気機械器具卸売業」が27億3113万円、「鉱物・金属材料卸売業」が24億4658万円の順となっている。

従業者1人当たりの年間商品販売額は、1億687万円で、前回調査と比べ11.2%の減少(1346万円減)となっている。

業種別にみると、「各種商品卸売業」が9億5126万円、「鉱物・金属材料卸売業」が2億593万円、「繊維品卸売業」が1億8575万円の順となっている。

次に、業種別に前回調査と比べると、年間商品販売額で、「再生資源卸売業」が1事業所当たり84.0%増、従業者1人当たり58.4%増、「繊維品卸売業」が1事業所当たり39.3%増、従業者1人当たり31.8%増、「医薬品・化粧品等卸売業」が1事業所当たり8.2%増、従業者1人当たり1.0%増となっている。

(表7、8参照)

表7 卸売業産業分類(小分類)別販売効率

産業分類	1事業所当たりの年間商品販売額						従業者1人当たりの年間商品販売額					
	全 国			大 阪 府			全 国			大 阪 府		
	平成11年	平成14年	増減率	平成11年	平成14年	増減率	平成11年	平成14年	増減率	平成11年	平成14年	増減率
	万円	万円	%	万円	万円	%	万円	万円	%	万円	万円	%
卸売業計	116 344	108 907	6.4	145 670	135 309	7.1	11 019	10 329	6.3	12 033	10 687	11.2
491 各種商品卸売業	3 898 666	4 163 413	6.8	6 057 222	3 768 788	37.8	117 452	119 403	1.7	126 309	95 126	24.7
501 繊維品卸売業	84 437	93 651	10.9	141 984	197 750	39.3	10 085	11 420	13.2	14 097	18 575	31.8
502 衣服・身の回り品卸売業	65 589	60 420	7.9	78 269	74 447	4.9	5 626	5 468	2.8	6 097	5 916	3.0
511 農畜産物・水産物卸売業	115 191	105 108	8.8	161 140	146 689	9.0	11 012	9 743	11.5	14 290	12 806	10.4
512 食料・飲料卸売業	97 485	97 180	0.3	142 600	136 436	4.3	8 775	8 715	0.7	11 054	10 087	8.8
521 建築材料卸売業	59 018	55 870	5.3	81 530	89 163	9.4	7 587	7 225	4.8	9 093	8 997	1.1
522 化学製品卸売業	146 443	132 707	9.4	210 639	197 028	6.5	14 294	12 628	11.7	17 351	14 854	14.4
523 鉱物・金属材料卸売業	257 170	256 420	0.3	244 341	244 658	0.1	21 031	21 680	3.1	21 147	20 593	2.6
524 再生資源卸売業	12 781	14 992	17.3	15 190	27 957	84.0	2 454	2 576	5.0	3 162	5 008	58.4
531 一般機械器具卸売業	76 598	69 394	9.4	91 822	86 357	6.0	8 034	7 255	9.7	8 539	7 200	15.7
532 自動車卸売業	156 377	90 479	42.1	115 109	80 317	30.2	13 385	8 754	34.6	10 155	8 118	20.1
533 電気機械器具卸売業	217 473	201 909	7.2	249 081	273 113	9.6	13 470	12 409	7.9	12 607	13 395	6.3
539 その他の機械器具卸売業	95 777	100 004	4.4	108 709	94 675	12.9	8 912	8 695	2.4	8 664	6 532	24.6
541 家具・建具・じゅう器等卸売業	42 500	39 991	5.9	59 921	54 643	8.8	5 057	4 902	3.1	5 455	4 864	10.8
542 医薬品・化粧品等卸売業	94 505	114 320	21.0	132 888	143 815	8.2	7 461	8 665	16.1	7 872	7 949	1.0
549 他に分類されない卸売業	76 842	75 517	1.7	91 177	90 470	0.8	7 925	7 691	3.0	8 288	7 650	7.7

表8 卸売業主要都道府県別販売効率

都道府県	1事業所当たりの年間商品販売額			従業者1人当たりの年間商品販売額		
	平成11年	平成14年	増減率	平成11年	平成14年	増減率
	万円	万円	%	万円	万円	%
全 国	116 344	108 907	6.4	11 019	10 329	6.3
大 阪 府	145 670	135 309	7.1	12 033	10 687	11.2
北 海 道	86 344	87 565	1.4	8 870	9 165	3.3
宮 城 県	103 773	100 582	3.1	9 941	10 228	2.9
千 葉 県	68 510	67 426	1.6	7 514	7 305	2.8
埼 玉 県	70 091	65 306	6.8	7 608	7 115	6.5
東 京 都	286 720	277 450	3.2	18 678	17 710	5.2
神 奈 川 県	85 855	79 646	7.2	8 445	7 781	7.9
愛 知 県	150 075	126 663	15.6	13 849	11 640	16.0
京 都 府	57 851	51 958	10.2	6 182	5 587	9.6
兵 庫 県	67 843	59 256	12.7	7 205	6 683	7.2
広 島 県	98 327	96 474	1.9	9 424	9 539	1.2
福 岡 県	112 563	100 453	10.8	10 183	9 478	6.9

3 小売業の状況

(1) 概況

事業所数、従業者数、年間商品販売額ともに減少

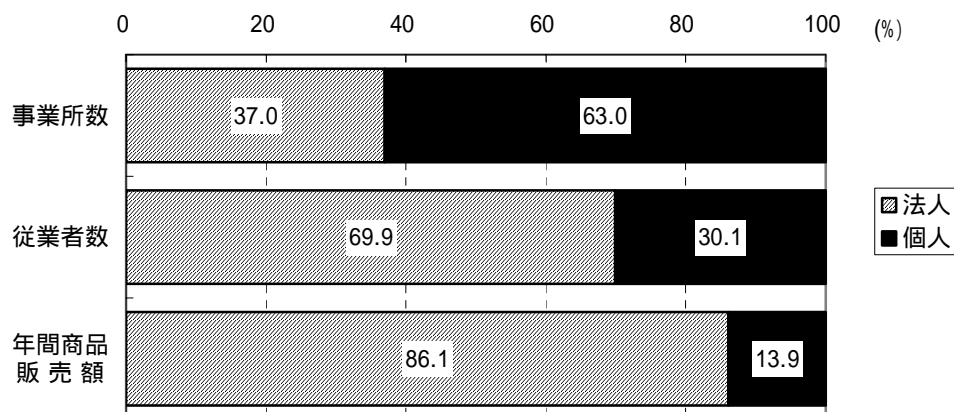
小売業の事業所数は8万6644事業所で、前回調査より1万302事業所（増減率 10.6%）の減少となっている。

事業所数を経営組織（法人・個人）別に前回調査と比べると、法人事業所は2341事業所（同 6.8%）の減少、個人事業所で7961事業所（同 12.7%）の減少となっている。

従業者数は54万9692人で、前回調査より8887人（同 1.6%）の減少となっている。従業者数を経営組織（法人・個人）別に前回調査と比べると、法人事業所は5130人（同 1.4%）の増加、個人事業所で1万4017人（同 7.8%）の減少となっている。

年間商品販売額は9兆6494億円で、前回調査より7692億円（同 7.4%）減少となっている。年間商品販売額を経営組織（法人・個人）別に前回調査と比べると、法人事業所は4570億円（同 5.2%）の減少、個人事業所は3122億円（同 18.9%）の減少となっている。

図-11 小売業の法人・個人別構成比



（表9、図-11参照）

表9 小売業の事業所数、従業者数、年間商品販売額

区分	平成11年		平成14年		増減率 (%)	増減数
	事業所数	構成比 (%)	従業者数	構成比 (%)		
事業所数	合計	96 946	100.0	86 644	100.0	10 302
	法人	34 415	35.5	32 074	37.0	2 341
	個人	62 531	64.5	54 570	63.0	7 961
従業者数	合計(人)	558 579	100.0	549 692	100.0	8 887
	法人	379 260	67.9	384 390	69.9	5 130
	個人	179 319	32.1	165 302	30.1	14 017
年間商品販売額	合計(億円)	104 186	100.0	96 494	100.0	7 692
	法人	87 674	84.2	83 104	86.1	4 570
	個人	16 512	15.8	13 390	13.9	3 122

(2) 業種別状況

—従業員数と年間商品販売額は7業種、売場面積は16業種で増加—

業種(産業小分類)別の事業所数は、「その他の飲食料品小売業」1万2298事業所(構成比14.2%)、「他に分類されない小売業」1万1093事業所(同12.8%)、「婦人・子供服小売業」6861事業所(同7.9%)の順となっている。

事業所数、従業員数、年間商品販売額を前回調査との増減率でみると、「その他の飲食料品小売業」(増減率7.9%)を除き27業種が減少しており、「各種食料品小売業」(同45.2%)をはじめ8業種が20%を超える減少率となっている。

従業員数は、「写真機・写真材料小売業」(同23.9%)をはじめ7業種が増加し、「その他のじゅう器小売業」(同29.5%)など残りの21業種が減少している。

年間商品販売額は、「写真機・写真材料小売業」(同117.3%)、「家具・建具・畳小売業」(同78.2%)、「医薬品・化粧品小売業」(同34.3%)等の7業種が増加している。

(表10参照)

表10 小売業の産業分類(小分類)別状況

産業分類	事業所数	構成比		増減率	従業員数	構成比		増減率	年間商品販売額			売場面積
		%	%			人	%		%	億円	%	
小売業計	86 644	100.0		10.6	549 692	100.0		1.6	96 494	100.0		7 898 898
551 百貨店、総合スーパー	125	0.1		14.4	37 481	6.8		10.2	14 226	14.7		1 362 735
559 その他の各種商品小売業	155	0.2		28.4	1 491	0.3		25.5	365	0.4		32 308
561 呉服・服地・寝具小売業	1 946	2.2		18.8	7 390	1.3		8.1	1 114	1.2		124 629
562 男子服小売業	2 062	2.4		13.8	7 860	1.4		4.8	1 332	1.4		205 129
563 婦人・子供服小売業	6 861	7.9		10.6	26 880	4.9		5.2	4 093	4.2		504 876
564 靴・履物小売業	1 013	1.2		19.2	3 611	0.7		7.9	537	0.6		83 221
569 その他の織物・衣服等小売業	2 815	3.2		17.0	13 647	2.5		7.7	2 456	2.5		205 437
571 各種食料品小売業	1 371	1.6		45.2	49 627	9.0		9.5	9 799	10.2		793 178
572 酒小売業	4 170	4.8		18.1	16 321	3.0		19.0	3 243	3.4		221 291
573 食肉小売業	1 486	1.7		21.0	6 721	1.2		7.8	854	0.9		64 352
574 鮮魚小売業	1 170	1.4		20.9	4 649	0.8		5.2	578	0.6		43 708
575 野菜・果実小売業	1 747	2.0		21.1	6 286	1.1		15.4	770	0.8		79 981
576 菓子・パン小売業	5 270	6.1		22.2	27 599	5.0		24.4	1 662	1.7		189 951
577 米穀類小売業	2 179	2.5		18.4	5 560	1.0		9.6	660	0.7		84 557
579 その他の飲食料品小売業	12 298	14.2		7.9	103 935	18.9		16.0	10 750	11.1		739 839
581 自動車小売業	3 738	4.3		8.4	29 388	5.3		6.4	9 645	10.0		180 811
582 自転車小売業	1 146	1.3		3.8	2 332	0.4		6.5	192	0.2		70 015
591 家具・建具等小売業	2 337	2.7		13.6	9 796	1.8		2.1	2 997	3.1		396 622
592 機械器具小売業	4 196	4.8		9.3	24 060	4.4		1.4	6 487	6.7		448 555
599 その他のじゅう器小売業	1 775	2.0		12.8	6 913	1.3		29.5	1 051	1.1		193 976
601 医薬品・化粧品小売業	5 698	6.6		0.9	26 212	4.8		20.4	4 339	4.5		321 686
602 農耕用品小売業	301	0.3		16.3	1 639	0.3		13.2	269	0.3		45 586
603 燃料小売業	2 286	2.6		8.8	17 449	3.2		9.0	4 484	4.6		27 000
604 書籍・文房具小売業	4 869	5.6		9.6	51 293	9.3		7.5	4 035	4.2		282 252
605 スポーツ用品・がん具等小売業	2 444	2.8		19.8	12 946	2.4		12.4	2 740	2.8		321 289
606 写真機・写真材料小売業	545	0.6		25.1	3 451	0.6		23.9	964	1.0		35 040
607 時計・眼鏡・光学機械小売業	1 548	1.8		3.9	5 531	1.0		0.5	813	0.8		101 078
609 他に分類されない小売業	11 093	12.8		23.0	39 624	7.2		0.6	6 039	6.3		739 796

(注) 統計表中の産業分類で を付記しているものは、産業分類の名称の一部を省略しています。

(3) 従業者規模別状況

「19人以下」規模で事業所数、従業者数及び年間商品販売額が減少

従業者規模別に構成比をみると、事業所数は「19人以下」規模が94.5%と9割以上を占めているが、年間商品販売額は48.5%となっている。「100人以上」規模の事業所では事業所数が0.4%、年間商品販売額が23.5%となっている。

次に、前回調査との増減率をみると、「19人以下」規模の事業所で事業所数、従業者数及び年間商品販売額が減少となっている。また、「100人以上」規模の事業所では事業所数、従業者数ともに増加したものの年間商品販売額は減少となっている。

(表11、図-12参照)

図-12 小売業の従業者規模別構成比

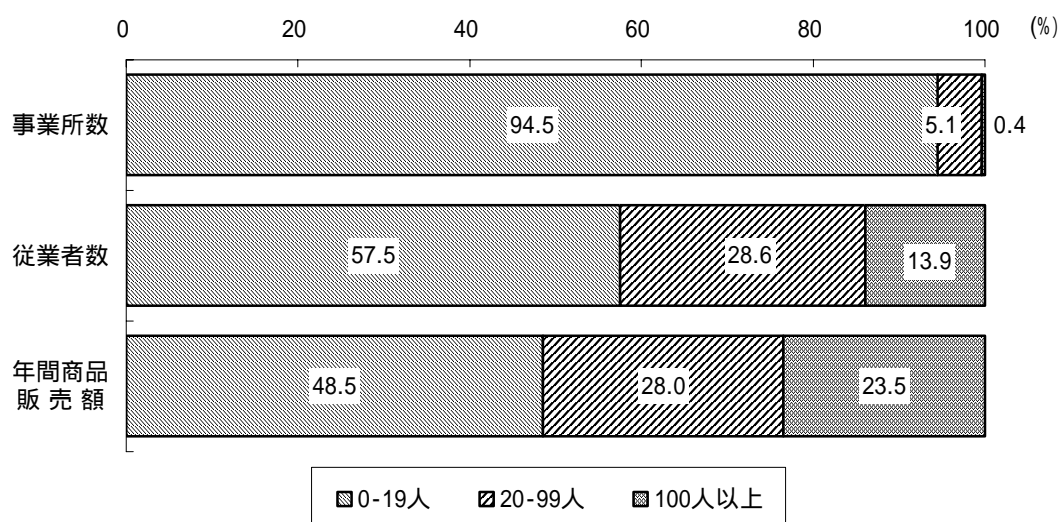


表11 小売業の従業者規模別状況

従業者規模	事業所数			従業者数			年間商品販売額		
	事業所数	構成比	増減率	従業者数	構成比	増減率	販売額	構成比	増減率
		%	%	人	%	%	億円	%	%
合計	86 644	100.0	10.6	549 692	100.0	1.6	96 494	100.0	7.4
19人以下	81 903	94.5	11.2	316 113	57.5	6.7	46 766	48.5	8.3
2人以下	42 422	49.0	18.3	67 911	12.4	19.8	6 773	7.0	31.6
3-4人	19 076	22.0	10.9	64 521	11.7	10.8	8 237	8.5	19.4
5-9人	13 115	15.1	8.0	84 351	15.3	7.1	14 672	15.2	5.8
10-19人	7 290	8.4	1.7	99 330	18.1	1.7	17 084	17.7	0.4
50-99人	4 394	5.1	1.9	157 032	28.6	0.6	27 048	28.0	2.4
20-29人	2 284	2.6	5.0	53 305	9.7	4.9	8 454	8.8	6.8
30-49人	1 304	1.5	1.8	48 904	8.9	1.4	8 227	8.5	10.1
50-99人	806	0.9	8.0	54 823	10.0	8.8	10 366	10.7	9.3
100人以上	347	0.4	22.6	76 547	13.9	19.8	22 680	23.5	10.9

(4) 販売効率

1事業所当たりの年間商品販売額は1億1137万円で、前回調査と比べ、3.6%の増加(390万円増)となっている。

業種別にみると、「各種商品小売業」が52億1102万円と最も多く、「自動車・自転車」が2億142万円、「家具・じゅう器・機械器具小売業」が1億2681万円の順となっている。

従業者1人当たりの年間商品販売額は、1755万円で前回調査と比べ、5.9%減少(110万円)となっている。

業種別にみると、「各種商品小売業」が3744万円、「自動車・自転車」が3101万円、「家具・じゅう器・機械器具小売業」が2584万円の順となっている。

次に、業種別に前回調査と比べると、「家具・じゅう器・機械器具小売業」が1事業所当たり18.5%増、従業者1人当たり12.1%増、「その他の小売業」が1事業所当たり16.8%増、従業者1人当たり3.7%増となっている。

(表12、13参照)

表12 小売業産業分類(中分類)別販売効率

産業分類	1事業所当たりの年間商品販売額						従業者1人当たりの年間商品販売額					
	全 国			大 阪 府			全 国			大 阪 府		
	平成11年	平成14年	増減率	平成11年	平成14年	増減率	平成11年	平成14年	増減率	平成11年	平成14年	増減率
	万円	万円	%	万円	万円	%	万円	万円	%	万円	万円	%
合 計	10 224	10 393	1.7	10 747	11 137	3.6	1 792	1 695	5.4	1 865	1 755	5.9
55 各種商品小売業	287 476	346 652	20.6	591 147	521 102	11.9	3 710	3 193	13.9	4 684	3 744	20.1
56 織物・衣服・身の回り品小売業	6 444	5 904	8.4	6 520	6 486	0.5	1 739	1 525	12.3	1 876	1 605	14.4
57 飲食料品小売業	8 947	8 835	1.3	9 093	9 537	4.9	1 403	1 304	7.0	1 342	1 283	4.4
58 自動車・自転車小売業	19 018	18 204	4.3	19 889	20 142	1.3	3 023	2 915	3.6	3 116	3 101	0.5
59 家具・じゅう器等小売業	9 743	9 844	1.0	10 704	12 681	18.5	2 235	2 221	0.6	2 305	2 584	12.1
60 その他の小売業	7 718	8 662	12.2	7 046	8 227	16.8	1 503	1 525	1.4	1 444	1 498	3.7

表13 小売業主要都道府県別販売効率

都道府県	1事業所当たりの年間商品販売額			従業者1人当たりの年間商品販売額		
	平成11年	平成14年	増減率	平成11年	平成14年	増減率
	万円	万円	%	万円	万円	%
全 国	10 224	10 393	1.7	1 792	1 695	5.4
大 阪 府	10 747	11 137	3.6	1 865	1 755	5.9
北 海 道	13 084	13 089	0.0	1 890	1 812	4.1
宮 城 県	10 388	10 366	0.2	1 746	1 634	6.4
千 葉 県	12 420	12 670	2.0	1 780	1 674	6.0
埼 玉 県	11 953	12 299	2.9	1 757	1 674	4.7
東 京 都	13 548	14 070	3.9	2 139	2 066	3.4
神 奈 川 県	13 582	13 665	0.6	1 853	1 749	5.6
愛 知 県	11 758	12 270	4.4	1 872	1 804	3.6
京 都 府	10 249	10 047	2.0	1 804	1 664	7.8
兵 庫 県	10 225	9 920	3.0	1 761	1 623	7.8
広 島 県	9 909	10 132	2.3	1 733	1 645	5.1
福 岡 県	9 749	9 689	0.6	1 676	1 605	4.2

(5) 来客用駐車場

来客用駐車場を保有する事業所数は、2万3218事業所で全体の26.8%となっている。このうち、専用駐車場を保有する事業所は1万4801事業所で全体の17.1%、共有駐車場を保管する事業所は8417事業所で全体の9.7%となっている。

一方、来客用駐車場の無い事業所は6万3426事業所で全体の73.2%となっている。

産業中分類（業種別）別にみると、来客用駐車場を有する事業所が来客用駐車場無しの事業所を上回っているのは「各種商品小売業」（72.9%）と「自動車・自転車小売業」（53.1%）の2業種であり、うち専用駐車場を保有する事業所が「各種商品小売業」（54.0%）、「自動車・自転車小売業」（50.8%）と5割を超えている。

一方、駐車場が無い事業所は「その他の小売業」の77.0%と最も多く、次いで「飲食料品小売業」の76.8%となっている。

（表14、図-13参照）

図-13 業種別の来客用駐車場保有事業所構成比

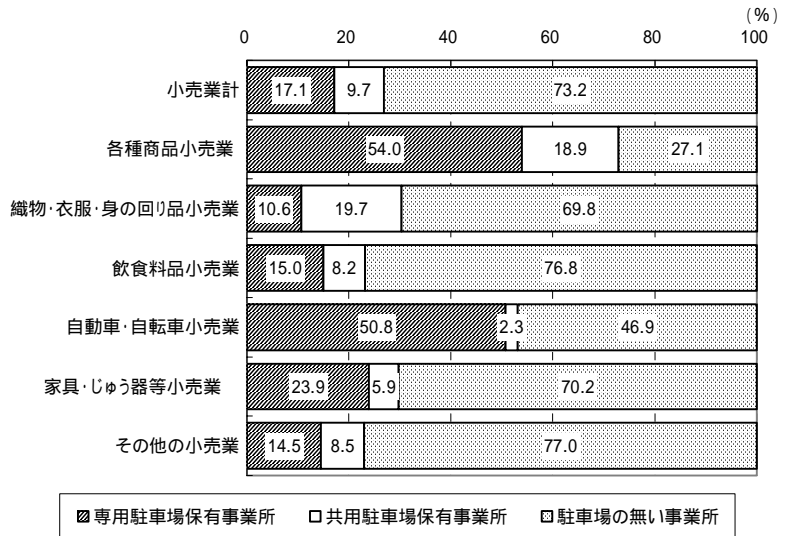


表14 来客用駐車場を保有する事業所

産業分類	小売業の事業所数	来客用駐車場を保有する事業所数				来客用専用駐車場収容台数	来客用駐車場の無い事業所数				
		計[(1)+(2)]		(1)専用駐車場を保有する事業所数	(2)共用駐車場のみを保有する事業所数						
		構成比	構成比	構成比	構成比						
		%	%	%	%	台	%				
小売業計	86 644	100.0	23 218	26.8	14 801	17.1	8 417	9.7	246 570	63 426	73.2
55 各種商品小売業	280	100.0	204	72.9	151	54.0	53	18.9	58 080	76	27.1
56 織物・衣服・身の回り品小売業	14 697	100.0	4 440	30.2	1 551	10.6	2 889	19.7	29 548	10 257	69.8
57 飲食料品小売業	29 691	100.0	6 877	23.2	4 452	15.0	2 425	8.2	71 990	22 814	76.8
58 自動車・自転車小売業	4 884	100.0	2 593	53.1	2 480	50.8	113	2.3	17 979	2 291	46.9
59 家具・じゅう器等小売業	8 308	100.0	2 475	29.8	1 988	23.9	487	5.9	21 797	5 833	70.2
60 その他の小売業	28 784	100.0	6 629	23.0	4 179	14.5	2 450	8.5	47 176	22 155	77.0

1事業所当たりの年間商品販売額は、来客用駐車場を保有する事業所が2億3041万円で、来客用駐車場の無い事業所の6779万円と比べて、3.4倍となっている。

（表15参照）

表15 来客用駐車場有無別の1事業所当たりの年間商品販売額等

産 業 分 類 従 業 者 規 模	1 事 業 所 当 た り の 年 間 商 品 販 売 額				専用駐車場 における1事 業所当たり の収容台数	来客用 駐車場 保有率	収容台数
	来客用駐車場 を保有する事 業所	来客用専用駐 車場を保有す る事業所	来客用共用駐 車場を保有す る事業所	来客用駐車場 の無い事業所			
	万円	万円	万円	万円	台	%	台
小 売 業 計	23 041	27 864	14 560	6 779	16.7	26.8	246 570
2人 以 下	2 306	2 138	2 650	1 468	3.2	15.4	13 788
3 ~ 4人	4 972	5 251	4 642	4 013	6.0	31.8	19 848
5 ~ 9人	11 586	13 389	9 350	10 928	14.0	39.3	39 960
10 ~ 19人	26 715	28 294	21 892	21 016	12.7	42.4	29 488
20 ~ 29人	45 857	47 132	39 557	29 222	14.4	46.8	12 785
30 ~ 49人	77 662	81 344	64 791	51 745	33.2	43.8	14 730
50 ~ 99人	144 051	146 712	127 844	107 240	80.2	58.1	32 244
100人 以 上	711 792	691 526	791 709	474 254	400.6	75.5	83 727
55 各種商品小売業	680 378	798 528	343 762	93 573	384.6	72.9	58 080
551 百貨店,総合スーパー	1 181 726	1 270 259	807 470	636 287	609.0	92.0	56 634
559 その他の各種商品小売業	32 569	42 131	14 680	11 343	24.9	57.4	1 446
56 織物・衣服・身の回り品小売業	9 699	9 734	9 680	5 096	19.1	30.2	29 548
561 呉服・服地・寝具小売業	8 951	9 349	8 213	4 351	3.1	29.9	1 155
562 男子服小売業	9 002	10 174	7 540	5 355	18.7	30.3	6 496
563 婦人・子供服小売業	10 013	6 963	11 116	4 156	24.4	30.9	13 764
564 靴・履物小売業	8 193	8 466	8 130	4 065	50.1	29.9	2 854
569 その他の織物・衣服等小売業	10 515	17 622	8 091	8 004	25.6	28.8	5 279
57 飲食料品小売業	20 022	25 380	10 186	6 377	16.2	23.2	71 990
571 各種食料品小売業	100 890	99 627	111 184	43 518	62.8	48.7	37 358
572 酒小売業	14 391	14 775	11 864	5 908	5.2	22.0	4 141
573 食肉小売業	7 449	8 283	7 096	4 997	10.7	30.6	1 442
574 鮮魚小売業	8 152	9 483	7 463	4 030	11.2	22.1	983
575 野菜・果実小売業	8 743	9 796	8 201	3 410	10.1	18.7	1 126
576 菓子・パン小売業	5 290	6 164	4 398	2 642	11.2	19.3	5 733
577 米穀類小売業	5 906	6 442	3 774	2 456	2.9	16.7	835
579 その他の飲食料品小売業	14 354	17 618	7 747	7 033	10.6	23.3	20 372
58 自動車・自転車小売業	29 096	29 881	11 867	10 007	7.2	53.1	17 979
581 自動車小売業	30 862	31 412	15 366	16 481	7.5	64.8	17 529
582 自転車小売業	3 917	4 288	2 187	1 284	3.2	14.8	450
59 家具・じゅう器等小売業	22 109	18 958	34 973	8 680	11.0	29.8	21 797
591 家具・建具等小売業	13 146	11 168	26 647	12 656	7.0	34.1	4 868
592 機械器具小売業	31 264	25 222	60 194	8 710	11.8	29.9	12 293
599 その他のじゅう器小売業	11 788	14 669	7 451	4 095	18.3	23.7	4 636
60 その他の小売業	12 860	12 431	13 590	6 841	11.3	23.0	47 176
601 医薬品・化粧品小売業	10 860	10 250	11 777	6 437	6.8	26.6	6 151
602 農耕用品小売業	14 361	15 280	5 359	2 595	16.5	53.8	2 429
603 燃料小売業	9 968	9 625	15 799	20 713	3.7	10.2	827
604 書籍・文房具小売業	13 382	11 487	16 602	7 299	11.7	16.2	5 838
605 スポーツ用品・がん具等小売業	16 887	15 815	18 721	8 176	11.0	34.8	5 932
606 写真機・写真材料小売業	54 496	7 600	83 806	6 151	14.1	23.9	704
607 時計・眼鏡・光学機械小売業	6 483	5 721	7 257	4 402	7.5	40.9	2 392
609 他に分類されない小売業	12 103	14 587	7 539	3 693	15.3	20.8	22 903

(注) 統計表中の産業分類で を付しているものは、産業分類の名称の一部を省略しています。

4 地域別状況

(1) 概況

地域別では、大阪市地域が事業所数 6 万 2809 事業所(構成比 49.8%)、従業者数 57 万 771 人(同 54.4%)、年間商品販売額 48 兆 6191 億円(同 77.1%)と最も多くなっている。次いで、事業所数では、中河内地域と泉北地域が 1 万 1447 事業所(同 9.1%) 従業者数及び年間商品販売額では、三島地域が 9 万 6131 人(同 9.2%) 3 兆 8849 億円(同 6.2%)で続いている。

(表 16、図 - 14 参照)

地 域 の 範 囲	
大阪市地域	大阪市(24区)
三島地域	吹田市、高槻市、茨木市、摂津市、島本町
豊能地域	豊中市、池田市、箕面市、豊能町、能勢町
北河内地域	守口市、枚方市、寝屋川市、大東市、門真市、四條畷市、交野市
中河内地域	八尾市、柏原市、東大阪市
南河内地域	富田林市、河内長野市、松原市、羽曳野市、藤井寺市、大阪狭山市、太子町、千早赤阪村、美原町
泉北地域	堺市、泉大津市、和泉市、高石市、忠岡町
泉南地域	岸和田市、貝塚市、泉佐野市、泉南市、阪南市、熊取町、田尻町、岬町

図-14 地域別の構成比

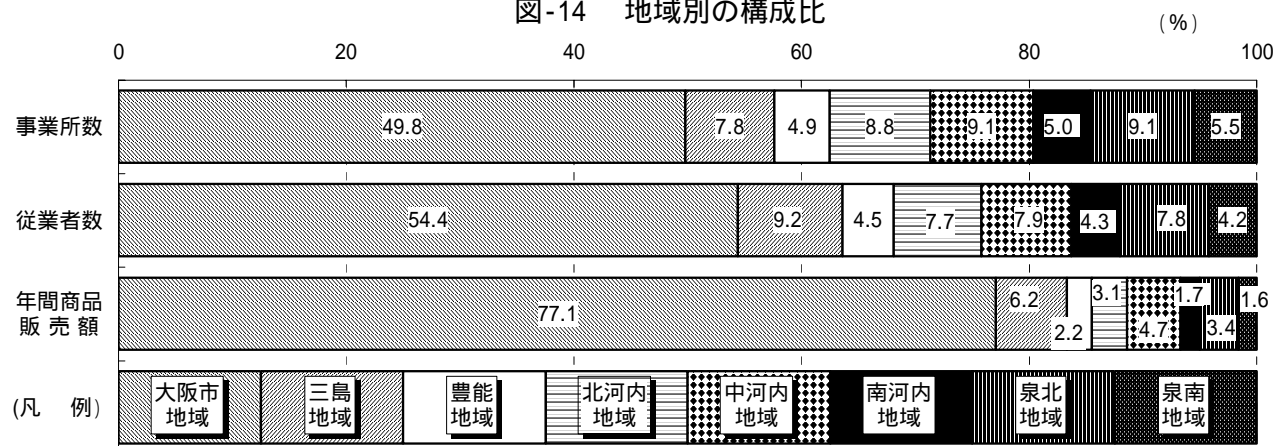


表16 地域別の状況

地 域	事業所数			従業者数			年間商品販売額			事業所 密度(注)	面 積 (注)
	事業所数	構成比	増減率	従業者数	構成比	増減率	年間商品販売額	構成比	増減率		
		%	%	人	%	%	億円	%	%		Km2
大阪府計	126 120	100.0	11.4	1 049 502	100.0	5.3	630 637	100.0	17.7	66.6	1 893.59
大阪市地域	62 809	49.8	13.0	570 771	54.4	7.9	486 191	77.1	19.2	283.2	221.82
三島地域	9 928	7.8	10.3	96 131	9.2	1.2	38 849	6.2	12.5	39.8	249.59
豊能地域	6 189	4.9	9.8	47 542	4.5	6.8	13 960	2.2	15.0	25.9	239.38
北河内地域	11 112	8.8	11.6	81 169	7.7	2.6	19 415	3.1	22.9	62.6	177.38
中河内地域	11 447	9.1	9.5	82 754	7.9	3.3	29 455	4.7	11.1	88.8	128.91
南河内地域	6 302	5.0	9.0	44 664	4.3	3.1	10 421	1.7	3.0	20.8	303.13
泉北地域	11 447	9.1	10.1	81 364	7.8	3.7	22 372	3.4	6.2	45.9	249.45
泉南地域	6 886	5.5	6.8	45 107	4.2	3.6	9 974	1.6	3.1	21.3	323.93

注) 面積は国土地理院の平成14年現在の面積を用い、境界未確定地については、総務省自治行政局発行の全国市町村要覧平成14年度版)に記載されている便宜上の概算数値をもちいた。

"事業所密度" = 面積1平方キロメートルあたりの事業所数

(2) 経営組織別状況

経営組織（法人・個人）別にみると、事業所数では大阪市地域が法人事業所 3万 5612 事業所、個人事業所 2万 7197 事業所、三島地域が法人事業所 5493 事業所、個人事業所 4435 事業所と法人事業所が個人事業所を上回っているが、その他の5地域では個人事業所数が法人事業所数を上回っている。

1事業所当たりの年間商品販売額は、法人事業所では大阪市地域が 13 億 4185 万円と最も高くなっている。個人事業所では南河内地域 3099 万円、大阪市地域 3063 万円及び三島地域 3060 万円の3地域が 3000 万円を超えている。また、全ての地域で法人事業所が個人事業所の 10 倍を超える金額になっている。

(表 17、図 - 15 参照)

図-15 地域別の法人・個人事業所数

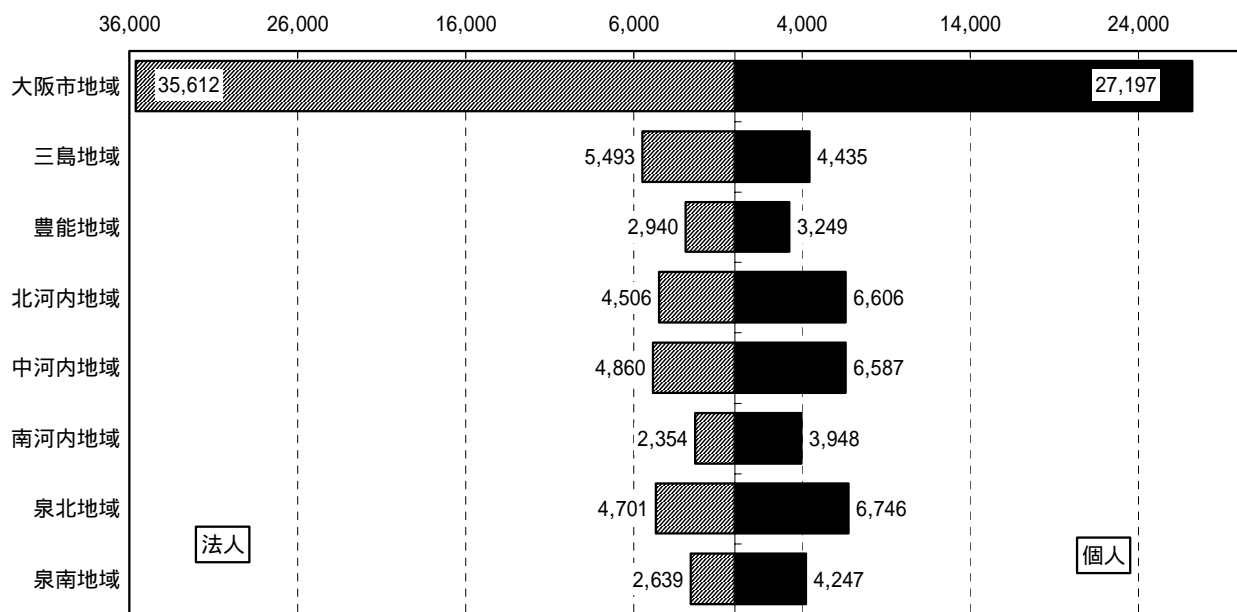


表17 地域別の法人・個人別の状況

地域名	事業所数			従業者数			年間商品販売額			1事業所当たりの年間商品販売額		
	計	法人	個人	計	法人	個人	計	法人	個人	計	法人	個人
大阪府計	126 120	63 105	63 015	1 049 502	859 964	189 538	630 637	612 422	18 215	50 003	97 048	2 891
大阪市地域	62 809	35 612	27 197	570 771	494 109	76 662	486 191	477 859	8 332	77 408	134 185	3 063
三島地域	9 928	5 493	4 435	96 131	81 351	14 780	38 850	37 493	1 357	39 132	68 256	3 060
豊能地域	6 189	2 940	3 249	47 542	37 629	9 913	13 960	13 126	834	22 555	44 646	2 566
北河内地域	11 112	4 506	6 606	81 169	60 928	20 241	19 415	17 683	1 733	17 472	39 243	2 623
中河内地域	11 447	4 860	6 587	82 754	63 079	19 675	29 455	27 660	1 795	25 732	56 914	2 725
南河内地域	6 302	2 354	3 948	44 664	31 484	13 180	10 421	9 197	1 223	16 536	39 072	3 099
泉北地域	11 447	4 701	6 746	81 364	59 555	21 809	22 372	20 481	1 891	19 544	43 567	2 803
泉南地域	6 886	2 639	4 247	45 107	31 829	13 278	9 974	8 923	1 051	14 484	33 810	2 475

(3) 卸売業の状況

地域別構成比をみると、大阪市地域が事業所数 2 万 6251 事業所(構成比 66.5%)、従業者数 35 万 5338 人(同 71.1%)、年間商品販売額 44 兆 948 億円(同 82.6%)と最も多く、過半数を超えている。

また、前回調査と比べると、南河内地域が事業所数(増減率 4.8%)、従業者数(同 12.9%)、年間商品販売額(同 3.2%)とも増加しているが、他の 7 地域においては各項目とも減少している。

(表 18、図 - 16 参照)

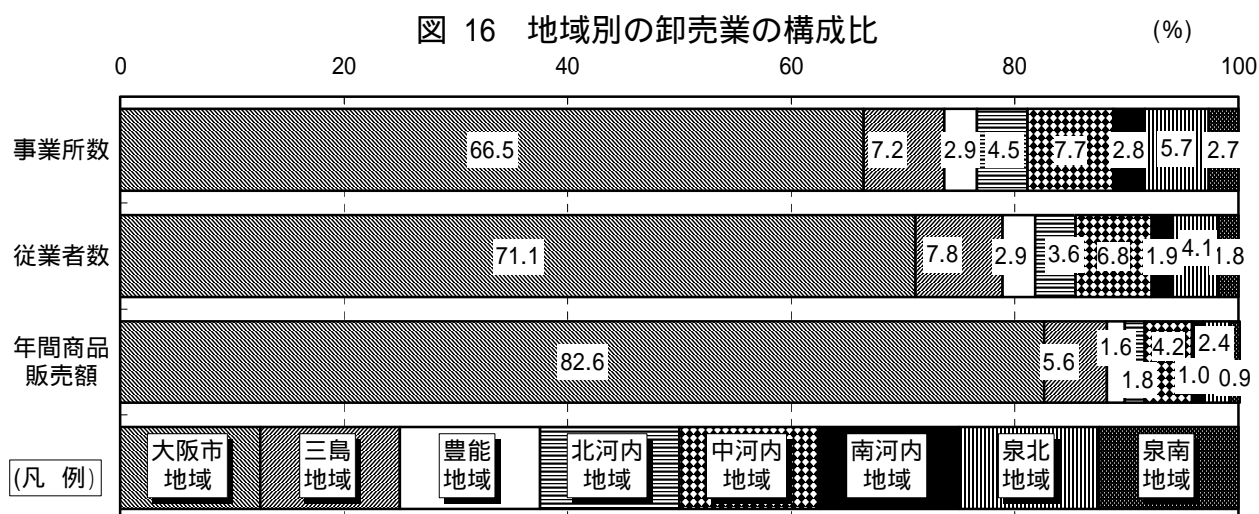


表18 地域別の卸売業の状況

地 域	事業所数			従業者数			年間商品販売額		
		構成比	増減率		構成比	増減率		構成比	増減率
		%	%	人	%	%	億円	%	%
大阪府計	39 476	100.0	13.1	499 810	100.0	9.1	534 144	100.0	19.3
大阪市地域	26 251	66.5	15.4	355 338	71.1	10.9	440 948	82.6	20.3
三島地域	2 853	7.2	7.2	39 202	7.8	1.1	29 919	5.6	13.9
豊能地域	1 150	2.9	10.3	14 317	2.9	10.4	8 696	1.6	18.1
北河内地域	1 776	4.5	10.6	17 858	3.6	3.3	9 528	1.8	34.0
中河内地域	3 037	7.7	9.7	34 099	6.8	9.0	22 283	4.2	11.9
南河内地域	1 102	2.8	4.8	9 732	1.9	12.9	5 363	1.0	3.2
泉北地域	2 241	5.7	7.2	20 445	4.1	7.0	12 600	2.4	4.9
泉南地域	1 066	2.7	13.3	8 819	1.8	3.6	4 807	0.9	3.3

(4) 小売業の状況

地域別に構成比をみると、大阪市地域が事業所数 3 万 6558 事業所(構成比 42.2%)、従業者数 21 万 5433 人(同 39.2%)、年間商品販売額 4 兆 5243 億円(同 46.9%)と最も多くなっている。

また、前回調査と比べると、事業所数及び年間商品販売額は全ての地域で減少しているが、従業者数は泉南地域(増減率 5.5%)、中河内地域(同 1.1%)、南河内地域(同 0.6%)で増加している。

(表 19、図 - 17 参照)

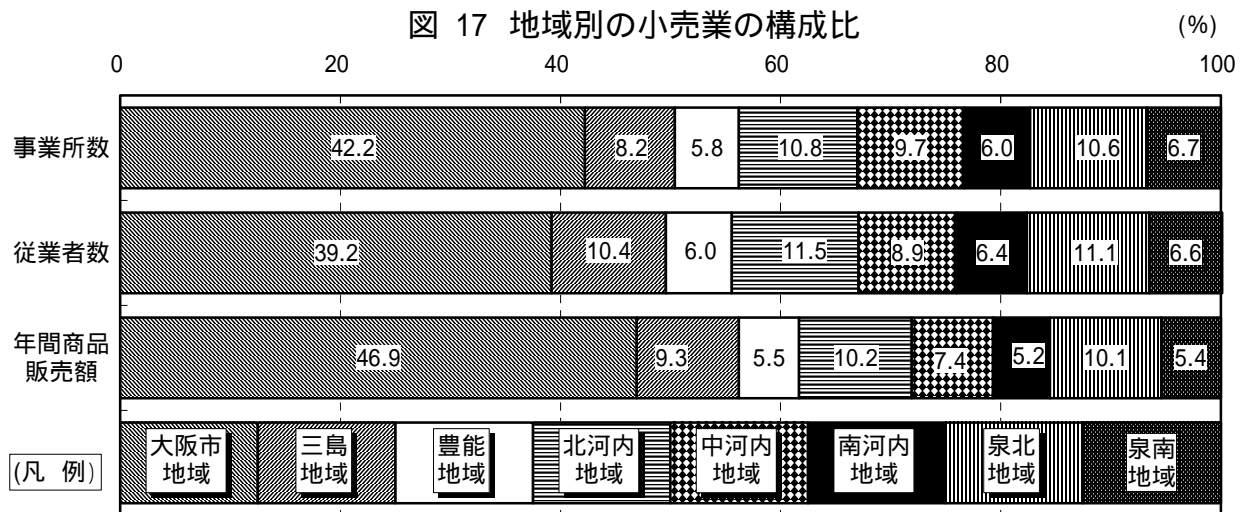


表19 地域別の小売業の状況

地域名	事業所数			従業者数			年間商品販売額			売場面積 m ²
	事業所数	構成比	増減率	従業者数	構成比	増減率	年間商品販売額	構成比	増減率	
		%	%	人	%	%	億円	%	%	
大阪府計	86 644	100.0	10.6	549 692	100.0	1.6	96 494	100.0	7.4	7 898 898
大阪市地域	36 558	42.2	11.1	215 433	39.2	2.7	45 243	46.9	7.2	2 895 529
三島地域	7 075	8.2	11.5	56 929	10.4	1.2	8 930	9.3	7.2	772 616
豊能地域	5 039	5.8	9.7	33 225	6.0	5.1	5 264	5.5	9.2	446 454
北河内地域	9 336	10.8	11.8	63 311	11.5	2.4	9 887	10.2	7.9	894 817
中河内地域	8 410	9.7	9.5	48 655	8.9	1.1	7 172	7.4	8.3	742 120
南河内地域	5 200	6.0	11.5	34 932	6.4	0.6	5 059	5.2	8.9	525 920
泉北地域	9 206	10.6	10.8	60 919	11.1	2.5	9 772	10.1	7.9	1 000 531
泉南地域	5 820	6.7	5.6	36 288	6.6	5.5	5 167	5.4	2.8	620 911

5 全国からみた大阪の状況

(1) 概況

大阪府の占める割合は、事業所数が7.5%、従業者数が8.8%、年間商品販売額が11.5%と主要3項目でいずれも東京都に次いで全国2位となっている。

次に、卸売業、小売業別にみると、卸売業の大阪府の占める割合は、事業所数が10.4%、従業者数が12.5%、年間商品販売額12.9%となっている。

小売業の大阪府の占める割合は、事業所数が6.7%、従業者数が6.9%、年間商品販売額が7.1%となっており、卸売業、小売業のいずれも全国第2位である。

(表20、21参照)

表20 主要都道府県別事業所数、従業者数及び年間商品販売額

都道府県	事業所数						従業者数					
	平成11年			平成14年			平成11年			平成14年		
	構成比			構成比	増減率	構成比			構成比	増減率		
	%			%			%			%		
全 国	1 832 734	100.0		1 679 606	100.0	8.4	12 524 768	100.0	11 974 766	100.0	4.4	
大 阪 府	142 380	7.8		126 120	7.5	11.4	1 108 582	8.9	1 049 502	8.8	5.3	
北 海 道	71 980	3.9		66 506	4.0	7.6	547 818	4.4	516 518	4.3	5.7	
宮 城 県	35 773	2.0		32 733	1.9	8.5	255 461	2.0	236 848	2.0	7.3	
千 葉 県	58 540	3.2		54 686	3.3	6.6	431 991	3.4	430 162	3.6	0.4	
埼 玉 県	68 882	3.8		63 216	3.8	8.2	504 982	4.0	489 542	4.1	3.1	
東 京 都	193 280	10.5		176 669	10.5	8.6	1 808 136	14.4	1 713 852	14.3	5.2	
神 奈 川 県	82 979	4.5		76 460	4.6	7.9	654 499	5.2	632 616	5.3	3.3	
愛 知 県	101 414	5.5		92 110	5.5	9.2	770 562	6.2	734 312	6.1	4.7	
京 都 府	42 480	2.3		38 196	2.3	10.1	275 904	2.2	257 523	2.2	6.7	
兵 庫 県	74 205	4.0		68 451	4.1	7.8	482 805	3.9	453 965	3.8	6.0	
広 島 県	45 102	2.5		40 708	2.4	9.7	310 002	2.5	289 445	2.4	6.6	
福 岡 県	76 217	4.2		70 641	4.2	7.3	541 281	4.3	502 759	4.2	7.1	

(注)平成14年の各数値は、経済産業省「商業統計確報」による。

表21 3都府県別卸売業及び小売業の状況

区 分	事業所数						従業者数						
	平成11年			平成14年			平成11年			平成14年			
	構成比			構成比	増減率	構成比			構成比	増減率			
	%			%			%			%			
合 計	全 国	1 832 734	100.0		1 679 606	100.0	8.4	12 524 768	100.0	11 974 766	100.0	4.4	
	大 阪 府	142 380	7.8		126 120	7.5	11.4	1 108 582	8.9	1 049 502	8.8	5.3	
	東 京 都	193 280	10.5		176 669	10.5	8.6	1 808 136	14.4	1 713 852	14.3	5.2	
	愛 知 県	101 414	5.5		92 110	5.5	9.2	770 562	6.2	734 312	6.1	4.7	
卸 売 業	全 国	425 850	100.0		379 549	100.0	10.9	4 496 210	100.0	4 001 961	100.0	11.0	
	大 阪 府	45 434	10.7		39 476	10.4	13.1	550 003	12.2	499 810	12.5	9.1	
	東 京 都	64 770	15.2		57 653	15.2	11.0	994 251	22.1	903 221	22.6	9.2	
	愛 知 県	29 345	6.9		26 421	7.0	10.0	317 998	7.1	287 515	7.2	9.6	
小 売 業	全 国	1 406 884	100.0		1 300 057	100.0	7.6	8 028 558	100.0	7 972 805	100.0	0.7	
	大 阪 府	96 946	6.9		86 644	6.7	10.6	558 579	7.0	549 692	6.9	1.6	
	東 京 都	128 510	9.1		119 016	9.2	7.4	813 885	10.1	810 631	10.2	0.4	
	愛 知 県	72 069	5.1		65 689	5.1	8.9	452 564	5.6	446 797	5.6	1.3	

表20 主要都道府県別事業所数、従業者数及び年間商品販売額(つづき)

年 間 商 品 販 売 額							都道府県
平成11年		平成14年		増減率			
構成比		構成比					
億円	%	億円	%	%			
6 392 851	100.0	5 484 641	100.0	14.2	全 国		
766 023	12.0	630 637	11.5	17.7	大 阪 府		
223 000	3.5	202 478	3.7	9.2	北 海 道		
125 793	2.0	109 333	2.0	13.1	宮 城 県		
134 275	2.1	122 942	2.2	8.4	千 葉 県		
170 111	2.7	150 248	2.7	11.7	埼 玉 県		
2 031 190	31.8	1 767 043	32.2	13.0	東 京 都		
230 377	3.6	200 289	3.7	13.1	神 奈 川 県		
525 132	8.2	415 255	7.6	20.9	愛 知 県		
88 244	1.4	72 982	1.3	17.3	京 都 府		
158 703	2.5	131 776	2.4	17.0	兵 庫 県		
142 403	2.2	125 679	2.3	11.7	広 島 県		
266 485	4.2	220 346	4.0	17.3	福 岡 県		

表21 3都府県別卸売業及び小売業の状況(つづき)

年 間 商 品 販 売 額							区 分	
平成11年		平成14年		増減率				
構成比		構成比						
億円	%	億円	%	%				
6 392 851	100.0	5 484 641	100.0	14.2	全 国	合 計		
766 023	12.0	630 637	11.5	17.7	大 阪 府			
2 031 190	31.8	1 767 043	32.2	13.0	東 京 都			
525 132	8.2	415 255	7.6	20.9	愛 知 県			
4 954 526	100.0	4 133 548	100.0	16.6	全 国	卸 売 業		
661 837	13.4	534 144	12.9	19.3	大 阪 府			
1 857 086	37.5	1 599 583	38.7	13.9	東 京 都			
440 396	8.9	334 656	8.1	24.0	愛 知 県			
1 438 326	100.0	1 351 093	100.0	6.1	全 国	小 売 業		
104 186	7.2	96 494	7.1	7.4	大 阪 府			
174 104	12.1	167 460	12.4	3.8	東 京 都			
84 736	5.9	80 599	6.0	4.9	愛 知 県			

(2) 卸売業

- 年間商品販売額の全国シェアは 12.9%に -

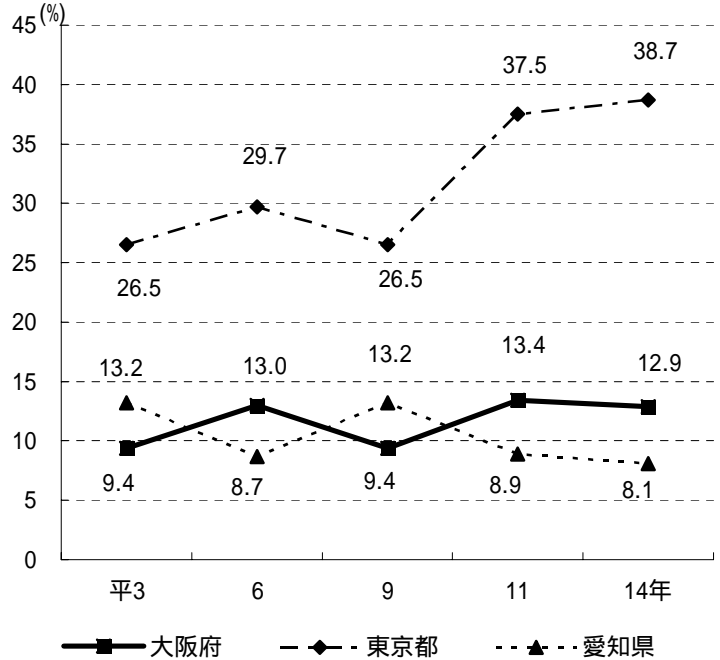
ア 概況

大阪府の卸売業が全国に占める割合をみると、事業所数 3 万 9476 事業所（構成比 10.4%）、従業者数 49 万 9810 人（同 12.5%）、年間商品販売額 53 兆 4144 億円（同 12.9%）となっている。

また、前回調査と比べると、事業所数が 0.3 ポイント減、従業者数が 0.3 ポイント増、年間商品販売額が 0.5 ポイント減となっている。

(表 21、図 - 18 参照)

図-18 3都府県の卸売業年間商品販売額の全国シェアの推移



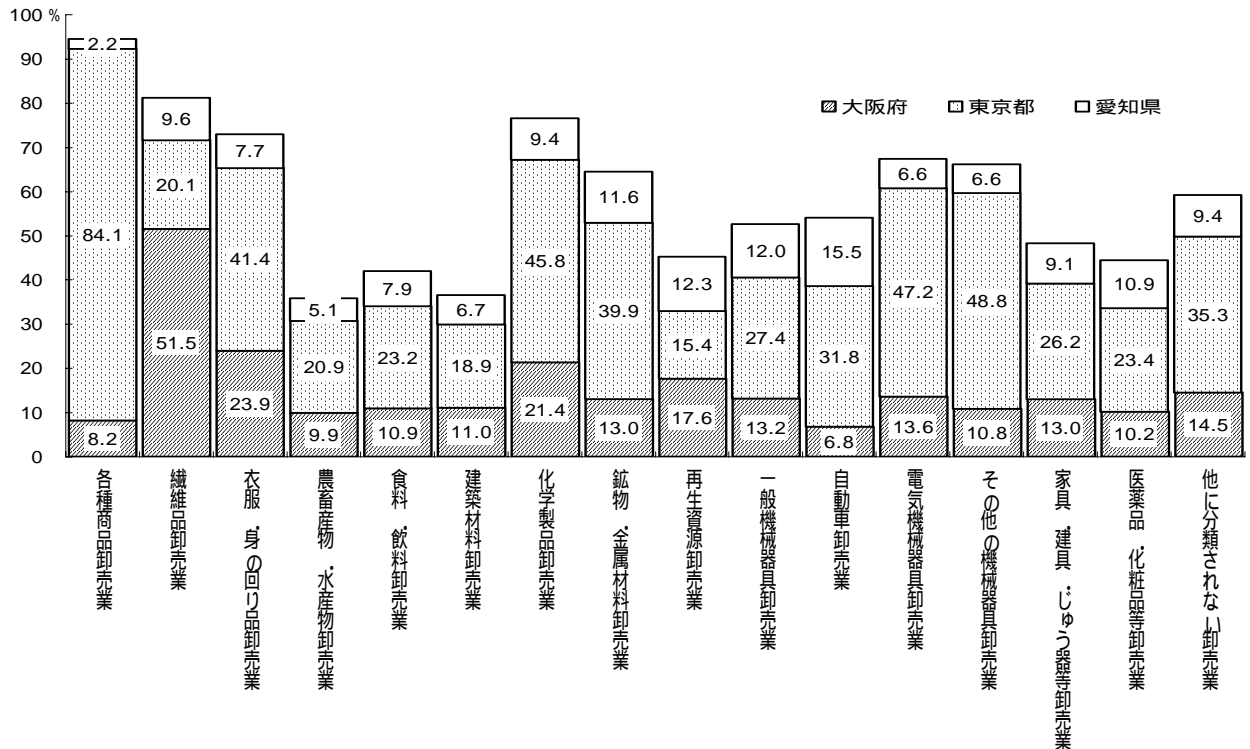
イ 業種別

業種（産業小分類）別に年間商品販売額をみると、「繊維品卸売業」が 51.5%と全国シェアの 5 割を超えている。

次いで、「衣服・身の回り品卸売業」（同 23.9%）、「化学製品卸売業」（同 21.4%）と続いている。

一方、東京都では「各種商品卸売業」（同 84.1%）愛知県では「自動車卸売業」（同 15.5%）が最も高い値を示しており、それぞれの都府県の特徴を表したものとなっている。（図 - 19 参照）

図-19 3都府県の卸売業産業分類（小分類）別年間商品販売額の全国シェア



(3) 小売業

- 年間商品販売額の全国シェアは 7.1% に -

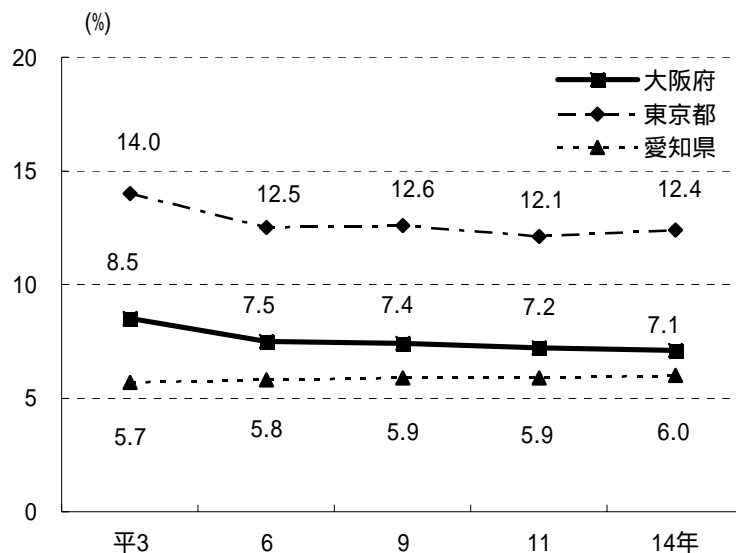
ア 概況

大阪府の小売業が全国に占める割合をみると、事業所数 8 万 6644 事業所（構成比 6.7%）、従業者数 54 万 9692 人（同 6.9%）、年間商品販売額 9 兆 6494 億円（構成比 7.1%）となっている。

また、前回調査と比べると、事業所数が 0.2 ポイント減、従業者数が 0.1 ポイント減、年間商品販売額が 0.1 ポイント減となっている。

（表 21、図 - 20 参照）

図-20 3 都府県の小売業年間商品販売額の全国シェア

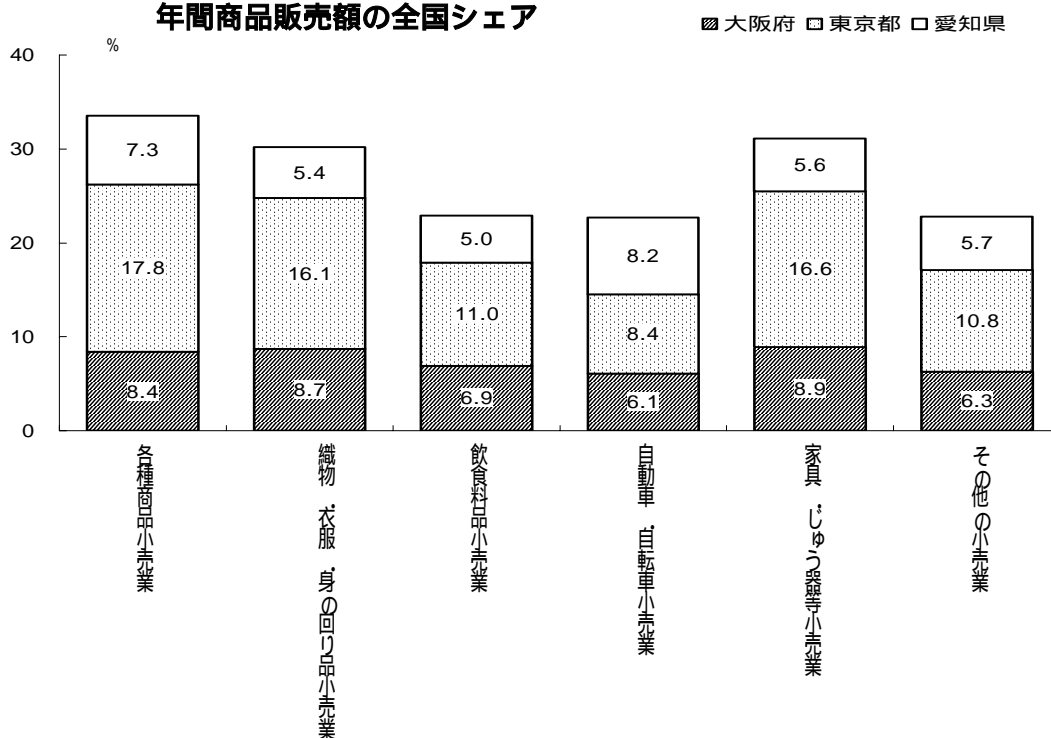


イ 業種別

業種（産業中分類）別に年間商品販売額の全国シェアをみると、「家具・じゅう器・機械器具小売業」（構成比 8.9%）が最も高く、次いで、「織物・衣服・身の回り品小売業」（同 8.7%）、「各種商品小売業」（同 8.4%）と続いている。

（図 - 21 参照）

図-21 3 都府県の小売業産業分類（中分類）別
年間商品販売額の全国シェア



統計表

第1表 市区町村別、従業者規模別の卸売業・小売業の事業所数、就業者数、年間商品販売額

市区町村	数									年間商品販売額 万円									
	事業所数	計	個人事業主及び 無給家族従業者	有給役員	正社員・正職員	パート・ アルバイト等	臨時雇用者	出向・派遣 受入者	就業者数										
大阪府	126	1 108	285	98	600	81	656	525	542	343	704	17	256	41	527	6 306	374	261	
2人以下	51	232	88	798	60	270	6	691	9	971	5	854	2	979	3	033	141	811	049
3～4人	27	888	98	703	25	913	15	008	31	513	22	468	2	681	1	120	241	000	877
5～9人	23	394	157	204	8	360	24	609	70	808	48	080	2	941	2	406	647	522	277
10～19人	13	520	186	703	2	984	17	115	90	756	71	621	1	408	2	819	901	156	433
20～29人	4	425	107	625	753	6	517	55	935	40	777	1	020	2	623	598	479	212	
30～49人	2	918	112	810	208	5	247	65	728	38	824	592	592	2	211	777	326	089	
50～99人	1	865	130	709	72	3	703	74	697	48	189	1	040	3	008	988	168	390	
100人以上	1	878	225	733	40	2	766	126	134	67	891	4	595	24	307	2 010	909	934	
大阪市	62	809	607	826	42	387	51	020	345	275	132	089	8	962	28	093	4 861	909	367
2人以下	23	895	42	027	26	481	4	072	5	646	2	634	1	222	1	972	84	554	345
3～4人	14	398	50	676	11	290	9	246	18	493	10	019	956	672	156	459	219		
5～9人	12	257	81	960	3	221	14	899	41	421	19	909	1	098	1	412	435	887	287
10～19人	6	840	94	046	1	081	10	445	53	297	26	820	567	1	836	609	083	151	
20～29人	2	255	56	028	223	4	177	34	135	14	771	601	2	121	427	723	224		
30～49人	1	563	60	971	63	3	444	42	177	13	339	354	1	594	575	638	850		
50～99人	1	061	74	318	23	2	624	51	826	17	240	468	2	137	785	823	207		
100人以上	1	540	147	800	5	2	113	98	280	27	357	3	696	16	349	1 786	740	084	
都島区	1	633	12	108	1	215	972	5	338	4	279	113	113	191	34	660	561		
2人以下	684	1	237	813	81	143	82	31	87	1	427	917							
3～4人	389	1	381	287	220	494	319	40	21	2	394	220							
5～9人	278	1	819	74	263	794	640	15	33	4	879	669							
10～19人	180	2	431	30	248	1	247	857	19	30	7	706	068						
20～29人	55	1	297	10	67	660	551	1	8	6	445	171							
30～49人	29	1	141	1	63	560	500	7	10	4	608	433							
50～99人	8	531	-	13	235	283	-	-	-	2	115	338							
100人以上	10	2	271	-	17	1	205	1	047	-	5	083	745						
福島区	2	322	25	902	1	204	3	367	15	651	5	262	98	320	178	250	352		
2人以下	691	1	170	758	117	199	61	25	10	2	134	315							
3～4人	494	1	712	337	402	711	232	10	20	4	963	336							
5～9人	545	3	670	74	1	085	1	847	603	21	17	028	860						
10～19人	329	4	488	30	913	2	607	904	9	25	24	291	087						
20～29人	117	2	806	5	326	1	685	782	-	8	15	461	695						
30～49人	76	2	850	-	222	2	018	576	13	21	21	868	313						
50～99人	44	3	106	-	168	2	299	521	12	106	23	042	232						
100人以上	26	6	100	-	134	4	285	1	583	8	69	460	514						
此花区	817	5	715	784	371	2	477	1	901	99	83	20	660	737					
2人以下	361	667	475	17	59	46	60	10	651	533									
3～4人	201	695	243	92	179	167	9	5	1	106	630								
5～9人	126	837	43	112	397	262	14	9	2	438	054								
10～19人	72	965	15	68	460	413	-	9	2	451	072								
20～29人	25	593	3	27	267	289	-	7	2	480	147								
30～49人	21	827	5	27	387	367	16	25	3	848	269								
50～99人	6	399	-	23	270	100	-	6	2	193	762								
100人以上	5	732	-	5	458	257	-	12	5	491	270								
西区	4	065	57	058	1	292	5	589	40	926	6	728	1	309	1	214	539	596	304
2人以下	968	1	760	746	391	371	116	96	40	5	612	229							
3～4人	908	3	293	396	851	1	483	406	72	85	17	913	933						
5～9人	958	6	445	93	1	443	3	831	885	51	142	52	333	705					
10～19人	621	8	566	50	1	144	6	008	1	150	20	194	75	912	870				
20～29人	236	5	718	6	567	4	356	685	12	92	56	449	491						
30～49人	180	7	021	1	506	5	749	526	32	207	87	113	142						
50～99人	138	9	560	-	414	7	974	905	70	197	102	685	233						
100人以上	56	14	695	-	273	11	154	2	055	956	257	141	575	701					
港区	1	437	7	877	1	332	729	2	912	2	657	191	56	27	943	520			
2人以下	650	1	113	814	59	121	69	37	13	1	523	747							
3～4人	368	1	277	364	160	422	299	20	12	3	130	550							
5～9人	236	1	536	107	243	616	517	44	9	4	498	360							
10～19人	125	1	693	34	176	846	626	1	10	8	987	011							
20～29人	30	699	11	33	303	347	-	5	3	662	213								
30～49人	17	674	2	47	288	330	-	7	1	466	141								
50～99人	10	656	-	11	301	344	-	-	X										
100人以上	1	229	-	-	15	125	89	-	X										
大正区	1	222	6	304	1	231	620	2	231	2	091	80	51	21	183	440			
2人以下	638	1	053	792	85	91	57	21	7	1	095	839							
3～4人	262	902	303	169	244	177	7	2	1	559	550								
5～9人	175	1	159	92	181	490	362	31	3	3	181	811							
10～19人	96	1	314	34	116	599	517	21	27	5	801	001							
20～29人	24	548	9	33	246	255	-	5	5	669	053								
30～49人	17	658	1	18	249	388	-	2	2	060	735								
50～99人	10	670	-	18	312	335	-	5	1	815	451								
100人以上	-	-	-	-	-	-	-	-	-	-	-								

第1表 市区町村別、従業者規模別の卸売業・小売業の事業所数、就業者数、年間商品販売額（つづき）

市区町村	卸売業		就業者数						年間商品販売額 万円
	事業所数	計	個人事業主及び 無給家族従業者	有給役員	正社員・正職員	パート・ アルバイト等	臨時雇業者	出向・派遣 受入者	
大阪府	39 476	522 341	13 598	52 714	366 039	67 459	6 178	16 353	5 341 436 514
2人以下	8 810	16 306	7 177	3 382	3 484	832	497	934	74 082 326
3～4人	8 812	31 547	4 469	8 249	13 856	3 807	605	561	158 628 276
5～9人	10 279	69 817	1 659	15 270	41 491	9 086	723	1 588	500 807 084
10～19人	6 230	85 733	248	11 778	60 308	10 812	576	2 011	730 315 526
20～29人	2 141	53 581	30	4 638	39 128	6 881	548	2 356	513 936 904
30～49人	1 614	63 136	11	3 972	49 013	8 107	251	1 782	695 051 955
50～99人	1 059	75 073	4	3 049	58 372	10 413	716	2 519	884 505 618
100人以上	531	127 148	-	2 376	100 387	17 521	2 262	4 602	1 784 108 825
大阪市	26 251	372 325	7 700	37 466	271 224	38 948	4 458	12 529	4 409 482 260
2人以下	5 615	10 434	4 149	2 380	2 475	508	240	682	54 201 069
3～4人	6 003	21 464	2 541	5 885	9 883	2 379	341	435	119 338 699
5～9人	6 778	45 826	861	10 664	27 483	5 309	412	1 097	365 404 701
10～19人	4 106	56 472	125	8 152	40 655	5 944	299	1 297	535 374 232
20～29人	1 469	37 235	12	3 374	27 570	3 821	449	2 009	395 686 001
30～49人	1 090	42 883	10	2 830	34 569	3 857	195	1 422	539 070 236
50～99人	769	54 373	2	2 301	44 697	5 150	326	1 897	745 185 984
100人以上	421	103 638	-	1 880	83 892	11 980	2 196	3 690	1 655 221 338
都島区	464	4 824	216	600	3 280	654	28	46	23 672 287
2人以下	126	226	120	46	45	6	4	5	547 687
3～4人	117	398	78	120	155	42	3	-	1 067 689
5～9人	90	590	16	145	327	93	2	7	2 832 031
10～19人	86	1 107	2	173	780	125	11	16	5 692 981
20～29人	24	568	-	50	453	57	1	7	5 390 485
30～49人	13	535	-	44	374	101	7	9	3 654 777
50～99人	3	190	-	13	167	10	-	-	1 380 638
100人以上	5	1 210	-	9	979	220	-	2	3 105 999
福島区	1 409	19 420	305	2 975	13 319	2 534	51	236	164 690 257
2人以下	210	364	154	77	103	21	7	2	1 471 111
3～4人	288	1 016	103	321	469	102	7	14	4 106 679
5～9人	431	2 897	44	948	1 548	327	12	18	15 401 908
10～19人	271	3 680	4	847	2 273	529	9	18	22 560 373
20～29人	96	2 305	-	311	1 509	477	-	8	14 697 789
30～49人	58	2 168	-	194	1 609	348	4	13	18 813 014
50～99人	37	2 587	-	158	2 065	276	12	76	21 545 412
100人以上	18	4 403	-	119	3 743	454	-	87	66 093 971
此花区	165	2 452	63	190	1 762	361	5	71	16 684 827
2人以下	30	62	31	5	16	3	2	5	169 284
3～4人	34	123	25	31	53	12	2	-	529 769
5～9人	42	298	6	47	195	41	1	8	1 539 036
10～19人	27	371	1	42	280	40	-	8	1 733 814
20～29人	12	283	-	21	207	48	-	7	1 888 664
30～49人	11	445	-	23	317	80	-	25	3 571 346
50～99人	5	345	-	16	260	63	-	6	X
100人以上	4	525	-	5	434	74	-	12	X
西区	2 851	49 122	374	4 873	37 576	3 989	1 157	1 153	521 076 310
2人以下	437	811	184	308	224	39	26	30	4 479 546
3～4人	622	2 274	159	698	1 110	191	36	80	16 299 395
5～9人	751	5 072	27	1 202	3 248	435	31	129	47 331 083
10～19人	502	6 945	3	1 007	5 304	437	19	175	71 771 331
20～29人	199	4 836	-	512	3 926	300	12	86	54 786 342
30～49人	161	6 323	1	481	5 333	280	27	201	85 112 122
50～99人	125	8 578	-	398	7 513	422	50	195	X
100人以上	54	14 283	-	267	10 918	1 885	956	257	X
港区	385	2 693	165	444	1 687	329	24	44	21 281 036
2人以下	102	185	91	26	47	7	6	8	711 449
3～4人	104	361	53	90	165	44	4	5	2 136 698
5～9人	96	632	20	159	327	103	14	9	3 389 778
10～19人	62	819	1	124	637	47	-	10	7 502 194
20～29人	12	284	-	15	234	30	-	5	2 929 610
30～49人	6	238	-	25	155	51	-	7	1 178 826
50～99人	3	174	-	5	122	47	-	-	3 432 481
100人以上	-	-	-	-	-	-	-	-	-
大正区	304	2 160	164	349	1 324	242	42	39	15 269 906
2人以下	87	171	87	37	24	8	9	6	305 156
3～4人	82	285	49	108	101	21	6	-	917 849
5～9人	72	488	22	92	297	65	9	3	2 344 935
10～19人	46	633	6	78	464	42	18	25	4 972 464
20～29人	10	230	-	15	197	13	-	5	5 231 257
30～49人	4	152	-	11	115	26	-	-	976 916
50～99人	3	201	-	8	126	67	-	-	521 329
100人以上	-	-	-	-	-	-	-	-	-

市 区 町 村 従 業 者 規 模	小 売 業									年間商品販売額 万円
	事業所数	就 業 者 数							出 向 ・ 派 遣 受 入 者	
		計	個人事業主及び 無給家族従業者	有給役員	正社員・正職員	パート・ アルバイト等	臨時雇業者			
大 阪 府	86 644	585 944	85 002	28 942	159 503	276 245	11 078	25 174	964 937 747	
2人 以下	42 422	72 492	53 093	3 309	6 487	5 022	2 482	2 099	67 728 723	
3～ 4人	19 076	67 156	21 444	6 759	17 657	18 661	2 076	559	82 372 601	
5～ 9人	13 115	87 387	6 701	9 339	29 317	38 994	2 218	818	146 715 193	
10～ 19人	7 290	100 970	2 736	5 337	30 448	60 809	832	808	170 840 907	
20～ 29人	2 284	54 044	723	1 879	16 807	33 896	472	267	84 542 308	
30～ 49人	1 304	49 674	197	1 275	16 715	30 717	341	429	82 274 134	
50～ 99人	806	55 636	68	654	16 325	37 776	324	489	103 662 772	
100人以上	347	98 585	40	390	25 747	50 370	2 333	19 705	226 801 109	
大 阪 市	36 558	235 501	34 687	13 554	74 051	93 141	4 504	15 564	452 427 107	
2人 以下	18 280	31 593	22 332	1 692	3 171	2 126	982	1 290	30 353 276	
3～ 4人	8 395	29 212	8 749	3 361	8 610	7 640	615	237	37 120 520	
5～ 9人	5 479	36 134	2 360	4 235	13 938	14 600	686	315	70 482 586	
10～ 19人	2 734	37 574	956	2 293	12 642	20 876	268	539	73 708 919	
20～ 29人	786	18 793	211	803	6 565	10 950	152	112	32 037 223	
30～ 49人	473	18 088	53	614	7 608	9 482	159	172	36 568 614	
50～ 99人	292	19 945	21	323	7 129	12 090	142	240	40 637 223	
100人以上	119	44 162	5	232	14 388	15 377	1 500	12 659	131 518 746	
都 島 区	1 169	7 284	999	372	2 058	3 625	85	145	10 988 274	
2人 以下	558	1 011	693	35	98	76	27	82	880 230	
3～ 4人	272	983	209	100	339	277	37	21	1 326 531	
5～ 9人	188	1 229	58	118	467	547	13	26	2 047 638	
10～ 19人	94	1 324	28	75	467	732	8	14	2 013 087	
20～ 29人	31	729	10	17	207	494	-	1	1 054 686	
30～ 49人	16	606	1	19	186	399	-	1	953 656	
50～ 99人	5	341	-	-	68	273	-	-	734 700	
100人以上	5	1 061	-	8	226	827	-	-	1 977 746	
福 島 区	913	6 482	899	392	2 332	2 728	47	84	13 560 095	
2人 以下	481	806	604	40	96	40	18	8	663 204	
3～ 4人	206	696	234	81	242	130	3	6	856 657	
5～ 9人	114	773	30	137	299	276	9	22	1 626 952	
10～ 19人	58	808	26	66	334	375	-	7	1 730 714	
20～ 29人	21	501	5	15	176	305	-	-	763 906	
30～ 49人	18	682	-	28	409	228	9	8	3 055 299	
50～ 99人	7	519	-	10	234	245	-	30	1 496 820	
100人以上	8	1 697	-	15	542	1 129	8	3	3 366 543	
此 花 区	652	3 263	721	181	715	1 540	94	12	3 975 910	
2人 以下	331	605	444	12	43	43	58	5	482 249	
3～ 4人	167	572	218	61	126	155	7	5	576 861	
5～ 9人	84	539	37	65	202	221	13	1	899 018	
10～ 19人	45	594	14	26	180	373	-	1	717 258	
20～ 29人	13	310	3	6	60	241	-	-	591 483	
30～ 49人	10	382	5	4	70	287	16	-	276 923	
50～ 99人	1	54	-	7	10	37	-	-	X	
100人以上	1	207	-	-	24	183	-	-	X	
西 区	1 214	7 936	918	716	3 350	2 739	152	61	18 519 994	
2人 以下	531	949	562	83	147	77	70	10	1 132 683	
3～ 4人	286	1 019	237	153	373	215	36	5	1 614 538	
5～ 9人	207	1 373	66	241	583	450	20	13	5 002 622	
10～ 19人	119	1 621	47	137	704	713	1	19	4 141 539	
20～ 29人	37	882	6	55	430	385	-	6	1 663 149	
30～ 49人	19	698	-	25	416	246	5	6	2 001 020	
50～ 99人	13	982	-	16	461	483	20	2	X	
100人以上	2	412	-	6	236	170	-	-	X	
港 区	1 052	5 184	1 167	285	1 225	2 328	167	12	6 662 484	
2人 以下	548	928	723	33	74	62	31	5	812 298	
3～ 4人	264	916	311	70	257	255	16	7	993 852	
5～ 9人	140	904	87	84	289	414	30	-	1 108 582	
10～ 19人	63	874	33	52	209	579	1	-	1 484 817	
20～ 29人	18	415	11	18	69	317	-	-	732 603	
30～ 49人	11	436	2	22	133	279	-	-	287 315	
50～ 99人	7	482	-	6	179	297	-	-	X	
100人以上	1	229	-	-	15	125	89	-	X	
大 正 区	918	4 144	1 067	271	907	1 849	367	12	5 913 534	
2人 以下	551	882	705	48	67	49	12	1	790 683	
3～ 4人	180	617	254	61	143	156	1	2	641 701	
5～ 9人	103	671	70	89	193	297	22	-	836 876	
10～ 19人	50	681	28	38	135	475	3	2	828 537	
20～ 29人	14	318	9	18	49	242	-	-	437 796	
30～ 49人	13	506	1	7	134	362	-	2	1 083 819	
50～ 99人	7	469	-	10	186	268	-	5	1 294 122	
100人以上	-	-	-	-	-	-	-	-	-	

第1表 市区町村別、従業者規模別の卸売業・小売業の事業所数、就業者数、年間商品販売額（つづき）

市区町村	数								年間商品販売額 万円
	事業所数	就業者数							
従業者規模	計	個人事業主及び 無給家族従業者	有給役員	正社員・正職員	パート・ アルバイト等	臨時雇用者	出向・派遣 受入者		
天王寺区	2 204	22 804	1 216	1 984	11 564	5 854	176	2 010	74 190 194
2人以下	711	1 260	701	160	204	82	39	74	1 920 031
3～4人	548	1 915	382	351	715	409	34	24	4 337 643
5～9人	542	3 570	109	639	1 846	910	35	31	12 512 624
10～19人	231	3 161	18	343	1 585	1 115	38	62	10 372 110
20～29人	74	1 755	-	190	1 091	464	3	7	6 170 185
30～49人	39	1 472	2	105	998	351	10	6	8 076 716
50～99人	42	2 802	4	124	1 862	758	7	47	12 745 291
100人以上	17	6 869	-	72	3 263	1 765	10	1 759	18 055 594
浪速区	2 270	21 245	1 487	2 162	13 160	3 854	180	402	163 731 511
2人以下	667	1 169	743	96	191	90	28	21	2 221 524
3～4人	566	1 985	491	371	752	331	21	19	5 450 569
5～9人	528	3 438	185	700	1 723	739	50	41	13 907 612
10～19人	284	3 895	58	456	2 402	909	16	54	25 132 912
20～29人	108	2 623	6	235	1 710	597	31	44	14 306 053
30～49人	71	2 764	2	147	1 964	559	9	83	16 537 099
50～99人	29	1 824	2	94	1 404	265	-	59	36 074 972
100人以上	17	3 547	-	63	3 014	364	25	81	50 100 770
西淀川区	1 257	9 681	1 114	834	4 918	2 634	88	93	38 170 874
2人以下	562	914	694	50	95	48	21	6	1 026 979
3～4人	267	926	313	135	296	156	21	5	1 614 769
5～9人	197	1 345	70	258	635	348	21	13	3 795 177
10～19人	136	1 865	29	197	1 006	609	10	14	8 000 783
20～29人	37	909	7	55	478	339	8	22	3 916 939
30～49人	29	1 098	1	63	661	358	1	14	6 676 616
50～99人	19	1 380	-	38	838	491	-	13	4 838 931
100人以上	10	1 244	-	38	909	285	6	6	8 300 680
東淀川区	1 721	13 203	1 403	904	5 457	5 119	169	151	39 344 869
2人以下	755	1 289	871	82	160	85	58	33	1 620 248
3～4人	363	1 265	365	174	432	262	26	6	3 027 348
5～9人	298	1 998	92	278	872	713	15	28	6 317 691
10～19人	176	2 431	55	145	967	1 210	21	33	7 095 571
20～29人	57	1 380	16	113	632	585	19	15	7 573 762
30～49人	33	1 278	2	54	684	491	30	17	4 015 812
50～99人	28	1 777	2	41	844	873	-	17	6 087 709
100人以上	11	1 785	-	17	866	900	-	2	3 606 728
東成区	2 057	13 738	1 922	1 534	6 993	3 057	121	111	51 097 468
2人以下	1 013	1 706	1 291	137	136	84	23	35	1 878 702
3～4人	466	1 614	489	344	490	242	38	11	2 739 934
5～9人	294	1 898	99	421	913	439	20	6	6 713 674
10～19人	167	2 196	23	330	1 173	629	30	11	8 735 653
20～29人	59	1 386	14	127	889	340	5	11	7 137 411
30～49人	28	1 034	6	66	627	319	5	11	6 031 974
50～99人	22	1 409	-	80	1 015	290	-	24	6 395 654
100人以上	8	2 495	-	29	1 750	714	-	2	11 464 466
生野区	3 217	14 263	3 637	1 651	4 796	3 887	194	98	34 188 981
2人以下	1 842	3 007	2 428	196	195	129	48	11	2 927 802
3～4人	684	2 345	909	396	607	383	38	12	3 453 329
5～9人	409	2 596	235	582	1 055	671	28	25	6 128 495
10～19人	183	2 432	53	301	1 079	981	3	15	7 716 121
20～29人	49	1 213	9	84	574	476	43	27	2 869 408
30～49人	28	1 124	3	44	577	458	34	8	4 858 383
50～99人	20	1 274	-	45	570	659	-	-	X
100人以上	2	272	-	3	139	130	-	-	X
旭区	1 461	7 289	1 488	677	2 384	2 479	225	36	17 214 475
2人以下	770	1 322	974	71	148	72	44	13	1 371 542
3～4人	311	1 076	326	171	312	233	34	-	1 405 085
5～9人	226	1 462	142	245	573	469	25	8	3 123 891
10～19人	103	1 442	36	106	496	726	77	1	3 069 698
20～29人	27	702	9	39	289	316	45	4	4 580 595
30～49人	13	480	1	22	253	203	-	1	1 023 225
50～99人	10	680	-	18	296	357	-	9	X
100人以上	1	125	-	5	17	103	-	-	X
城東区	1 910	12 177	1 894	946	5 251	3 837	94	155	41 829 446
2人以下	984	1 635	1 260	92	148	70	25	40	2 092 024
3～4人	394	1 360	480	188	378	281	28	5	2 291 937
5～9人	254	1 665	110	276	745	504	19	11	4 856 173
10～19人	166	2 335	30	212	1 113	943	18	19	7 970 158
20～29人	56	1 319	12	67	655	580	3	2	3 875 634
30～49人	28	981	-	59	660	249	1	12	5 567 109
50～99人	20	1 406	2	38	819	507	-	40	8 509 384
100人以上	8	1 476	-	14	733	703	-	26	6 667 027

市 区 町 村	卸 売 業								年間商品販売額 万円
	事業所数	計	就 業 者 数					出 向 ・ 派 遣 受 入 者	
個人事業主及び 無給家族従業者			有給役員	正社員・正職員	パ ー ト ・ ア ル バ イ ト 等	臨時雇用者			
天 王 寺 区	971	12 162	328	1 488	8 275	1 846	69	156	57 855 736
2人 以下	215	379	160	103	94	14	5	3	1 029 123
3～ 4人	247	864	126	251	373	88	15	11	2 863 983
5～ 9人	284	1 910	42	480	1 097	260	9	22	9 445 072
10～ 19人	115	1 588	-	254	1 058	212	28	36	7 091 579
20～ 29人	45	1 081	-	146	840	85	3	7	5 074 374
30～ 49人	24	918	-	77	753	84	-	4	6 983 606
50～ 99人	30	2 034	-	114	1 648	220	7	45	11 927 084
100人以上	11	3 388	-	63	2 412	883	2	28	13 440 915
浪 速 区	1 198	13 985	563	1 608	9 972	1 482	98	262	139 788 615
2人 以下	223	406	228	55	91	26	6	-	1 311 584
3～ 4人	307	1 081	222	236	469	133	8	13	4 030 976
5～ 9人	333	2 159	95	528	1 187	303	18	28	10 378 916
10～ 19人	182	2 466	15	364	1 801	246	10	30	18 003 486
20～ 29人	72	1 755	3	160	1 282	253	22	35	11 819 626
30～ 49人	48	1 875	-	130	1 511	159	9	66	12 282 209
50～ 99人	18	1 157	-	77	1 004	65	-	11	X
100人以上	15	3 086	-	58	2 627	297	25	79	X
西 淀 川 区	385	4 629	162	565	3 250	546	47	59	29 310 331
2人 以下	83	149	80	23	31	3	11	1	286 211
3～ 4人	90	323	71	80	137	25	7	3	976 054
5～ 9人	95	655	10	185	385	59	12	4	2 717 327
10～ 19人	68	934	1	147	664	108	6	8	6 397 786
20～ 29人	16	411	-	34	308	43	4	22	3 284 977
30～ 49人	17	638	-	47	501	79	1	10	5 626 923
50～ 99人	10	711	-	33	561	108	-	9	3 148 027
100人以上	6	808	-	16	663	121	6	2	6 873 026
東 淀 川 区	435	5 141	124	508	3 619	775	28	87	28 517 859
2人 以下	95	166	68	33	49	8	5	3	586 594
3～ 4人	102	362	48	75	203	33	-	3	1 950 840
5～ 9人	117	802	8	162	504	104	7	17	4 618 743
10～ 19人	61	842	-	88	603	108	13	30	4 961 390
20～ 29人	24	598	-	67	411	107	-	13	6 518 535
30～ 49人	18	655	-	36	519	82	3	15	3 429 809
50～ 99人	12	727	-	30	612	81	-	4	4 452 724
100人以上	6	989	-	17	718	252	-	2	1 999 224
東 成 区	819	8 094	448	1 118	5 415	954	57	102	43 648 252
2人 以下	232	438	253	72	47	23	13	30	849 898
3～ 4人	220	768	157	223	270	95	13	10	1 713 901
5～ 9人	183	1 174	35	314	629	183	9	4	5 305 436
10～ 19人	105	1 398	-	262	926	185	15	10	7 393 334
20～ 29人	44	1 011	3	109	752	134	2	11	6 332 589
30～ 49人	16	623	-	54	501	52	5	11	5 637 577
50～ 99人	15	969	-	66	772	107	-	24	5 542 220
100人以上	4	1 713	-	18	1 518	175	-	2	10 873 297
生 野 区	934	5 439	759	980	2 878	712	46	64	23 711 658
2人 以下	356	611	407	91	74	25	10	4	1 093 856
3～ 4人	247	861	250	200	286	107	8	10	2 004 675
5～ 9人	208	1 319	87	369	670	170	11	12	4 476 470
10～ 19人	80	1 070	15	196	660	184	3	12	5 608 203
20～ 29人	23	572	-	55	379	98	14	26	2 143 078
30～ 49人	12	463	-	36	356	71	-	-	3 903 150
50～ 99人	7	419	-	30	359	30	-	-	X
100人以上	1	124	-	3	94	27	-	-	X
旭 区	281	1 919	153	318	1 157	235	35	21	10 318 475
2人 以下	95	179	91	21	37	9	12	9	366 988
3～ 4人	61	214	40	42	95	28	9	-	470 777
5～ 9人	79	506	22	136	267	65	10	6	1 849 505
10～ 19人	27	348	-	65	241	38	4	-	1 637 602
20～ 29人	8	191	-	27	141	22	-	1	3 606 201
30～ 49人	8	290	-	16	211	63	-	-	902 469
50～ 99人	3	191	-	11	165	10	-	5	1 484 933
100人以上	-	-	-	-	-	-	-	-	-
城 東 区	526	5 081	293	615	3 397	631	30	115	31 553 431
2人 以下	177	325	197	41	45	11	10	21	1 023 568
3～ 4人	105	377	74	93	158	41	8	3	1 184 465
5～ 9人	117	758	22	192	418	115	4	7	3 386 976
10～ 19人	72	1 023	-	154	714	141	4	10	6 140 874
20～ 29人	23	542	-	46	404	87	3	2	2 759 569
30～ 49人	18	648	-	45	477	119	1	6	4 534 675
50～ 99人	11	810	-	35	703	32	-	40	7 731 478
100人以上	3	598	-	9	478	85	-	26	4 791 826

第1表 市区町村別、従業者規模別の卸売業・小売業の事業所数、就業者数、年間商品販売額（つづき）

市区町村	小 売 業									年間商品販売額 万円
	事業所数	計	就 業 者 数						出 向・派 遣 受 入 者	
個人事業主及び 無給家族従業者			有給役員	正社員・正職員	パート・ アルバイト等	臨時雇用者				
天王寺区	1 233	10 642	888	496	3 289	4 008	107	1 854	16 334	458
2人以下	496	881	541	57	110	68	34	71	890	908
3～4人	301	1 051	256	100	342	321	19	13	1 473	660
5～9人	258	1 660	67	159	749	650	26	9	3 067	552
10～19人	116	1 573	18	89	527	903	10	26	3 280	531
20～29人	29	674	-	44	251	379	-	-	1 095	811
30～49人	15	554	2	28	245	267	10	2	1 093	110
50～99人	12	768	4	10	214	538	-	2	818	207
100人以上	6	3 481	-	9	851	882	8	1 731	4 614	679
浪速区	1 072	7 260	924	554	3 188	2 372	82	140	23 942	896
2人以下	444	763	515	41	100	64	22	21	909	940
3～4人	259	904	269	135	283	198	13	6	1 419	593
5～9人	195	1 279	90	172	536	436	32	13	3 528	696
10～19人	102	1 429	43	92	601	663	6	24	7 129	426
20～29人	36	868	3	75	428	344	9	9	2 486	427
30～49人	23	889	2	17	453	400	-	17	4 254	890
50～99人	11	667	2	17	400	200	-	48		X
100人以上	2	461	-	5	387	67	-	2		X
西淀川区	872	5 052	952	269	1 668	2 088	41	34	8 860	543
2人以下	479	765	614	27	64	45	10	5	740	768
3～4人	177	603	242	55	159	131	14	2	638	715
5～9人	102	690	60	73	250	289	9	9	1 077	850
10～19人	68	931	28	50	342	501	4	6	1 602	997
20～29人	21	498	7	21	170	296	4	-	631	962
30～49人	12	460	1	16	160	279	-	4	1 049	693
50～99人	9	669	-	5	277	383	-	4	1 690	904
100人以上	4	436	-	22	246	164	-	4	1 427	654
東淀川区	1 286	8 062	1 279	396	1 838	4 344	141	64	10 827	010
2人以下	660	1 123	803	49	111	77	53	30	1 033	654
3～4人	261	903	317	99	229	229	26	3	1 076	508
5～9人	181	1 196	84	116	368	609	8	11	1 698	948
10～19人	115	1 589	55	57	364	1 102	8	3	2 134	181
20～29人	33	782	16	46	221	478	19	2	1 055	227
30～49人	15	623	2	18	165	409	27	2	586	003
50～99人	16	1 050	2	11	232	792	-	13	1 634	985
100人以上	5	796	-	-	148	648	-	-	1 607	504
東成区	1 238	5 644	1 474	416	1 578	2 103	64	9	7 449	216
2人以下	781	1 268	1 038	65	89	61	10	5	1 028	804
3～4人	246	846	332	121	220	147	25	1	1 026	033
5～9人	111	724	64	107	284	256	11	2	1 408	238
10～19人	62	798	23	68	247	444	15	1	1 342	319
20～29人	15	375	11	18	137	206	3	-	804	822
30～49人	12	411	6	12	126	267	-	-	394	397
50～99人	7	440	-	14	243	183	-	-	853	434
100人以上	4	782	-	11	232	539	-	-	591	169
生野区	2 283	8 824	2 878	671	1 918	3 175	148	34	10 477	323
2人以下	1 486	2 396	2 021	105	121	104	38	7	1 833	946
3～4人	437	1 484	659	196	321	276	30	2	1 448	654
5～9人	201	1 277	148	213	385	501	17	13	1 652	025
10～19人	103	1 362	38	105	419	797	-	3	2 107	918
20～29人	26	641	9	29	195	378	29	1	726	330
30～49人	16	661	3	8	221	387	34	8	955	233
50～99人	13	855	-	15	211	629	-	-		X
100人以上	1	148	-	-	45	103	-	-		X
旭区	1 180	5 370	1 335	359	1 227	2 244	190	15	6 896	000
2人以下	675	1 143	883	50	111	63	32	4	1 004	554
3～4人	250	862	286	129	217	205	25	-	934	308
5～9人	147	956	120	109	306	404	15	2	1 274	386
10～19人	76	1 094	36	41	255	688	73	1	1 432	096
20～29人	19	511	9	12	148	294	45	3	974	394
30～49人	5	190	1	6	42	140	-	1	120	756
50～99人	7	489	-	7	131	347	-	4		X
100人以上	1	125	-	5	17	103	-	-		X
城東区	1 384	7 096	1 601	331	1 854	3 206	64	40	10 276	015
2人以下	807	1 310	1 063	51	103	59	15	19	1 068	456
3～4人	289	983	406	95	220	240	20	2	1 107	472
5～9人	137	907	88	84	327	389	15	4	1 469	197
10～19人	94	1 312	30	58	399	802	14	9	1 829	284
20～29人	33	777	12	21	251	493	-	-	1 116	065
30～49人	10	333	-	14	183	130	-	6	1 032	434
50～99人	9	596	2	3	116	475	-	-	777	906
100人以上	5	878	-	5	255	618	-	-	1 875	201

市 区 町 村	総 数									年間商品販売額 万円
	事業所数	就 業 者 数							出 向 ・ 派 遣 者 受 入 者	
従 業 者 規 模		計	個人事業主及び 無給家族従業者	有給役員	正社員・正職員	パ ー ト ・ ア ル バ イ ト 等	臨時雇用者			
阿 倍 野 区	1 987	17 405	1 796	1 269	5 153	4 105	208	4 874	58 811 445	
2人以下	967	1 651	1 189	156	146	81	56	23	1 526 225	
3～4人	478	1 710	449	348	445	400	48	20	2 756 662	
5～9人	311	2 060	111	390	818	684	42	15	5 384 430	
10～19人	130	1 734	38	184	751	741	1	19	4 584 513	
20～29人	49	1 158	9	66	441	639	2	1	21 022 767	
30～49人	30	1 242	-	72	631	388	53	98	2 697 083	
50～99人	18	1 293	-	35	623	607	6	22	4 568 168	
100人以上	4	6 557	-	18	1 298	565	-	4 676	16 271 597	
住 吉 区	2 018	10 949	2 023	1 070	3 279	4 347	132	98	21 397 832	
2人以下	1 031	1 762	1 285	123	159	122	36	37	1 960 562	
3～4人	435	1 535	527	252	350	339	51	16	2 242 683	
5～9人	295	1 979	121	329	736	753	32	8	4 249 288	
10～19人	173	2 350	71	235	845	1 187	7	5	5 649 834	
20～29人	44	1 053	15	68	405	548	6	11	2 602 260	
30～49人	22	840	2	50	374	412	-	2	1 876 146	
50～99人	14	994	-	13	339	623	-	19	2 052 297	
100人以上	4	436	2	-	71	363	-	-	764 762	
東 住 吉 区	2 460	15 262	2 277	1 579	5 855	5 251	123	177	53 133 408	
2人以下	1 176	1 987	1 486	131	194	118	29	29	2 384 710	
3～4人	485	1 661	545	248	505	335	26	2	2 712 193	
5～9人	431	2 876	185	556	1 126	951	43	15	7 729 781	
10～19人	229	3 167	48	415	1 371	1 298	14	21	11 541 503	
20～29人	72	1 772	10	124	846	764	2	26	6 273 680	
30～49人	34	1 353	-	63	828	389	9	64	5 915 743	
50～99人	29	1 998	3	34	748	1 194	-	19	10 260 871	
100人以上	4	448	-	8	237	202	-	1	6 314 927	
西 成 区	2 284	11 409	2 670	894	3 830	3 766	127	122	24 490 233	
2人以下	1 307	2 158	1 743	77	188	108	37	5	1 858 548	
3～4人	492	1 700	662	223	466	308	32	9	2 350 889	
5～9人	284	1 823	209	326	711	550	21	6	3 974 158	
10～19人	113	1 534	35	148	630	686	28	7	4 581 829	
20～29人	43	1 045	7	49	465	487	1	36	2 413 376	
30～49人	26	990	10	50	555	357	8	10	4 093 023	
50～99人	11	827	2	17	375	384	-	49	2 232 888	
100人以上	8	1 332	2	4	440	886	-	-	2 985 522	
淀 川 区	3 704	40 289	2 064	2 901	24 543	7 329	719	2 733	342 972 149	
2人以下	1 226	2 209	1 271	247	344	129	80	138	6 638 110	
3～4人	849	3 036	576	612	1 229	489	91	39	13 178 796	
5～9人	820	5 725	133	853	3 247	1 139	87	266	42 751 057	
10～19人	458	6 228	63	556	3 895	1 529	21	164	52 309 635	
20～29人	137	4 665	16	194	2 217	778	288	1 172	25 245 141	
30～49人	108	4 338	3	173	3 026	897	5	234	77 783 349	
50～99人	65	4 563	2	100	3 103	1 123	80	155	51 531 344	
100人以上	41	9 525	-	166	7 482	1 245	67	565	73 534 717	
鶴 見 区	1 132	9 252	1 028	611	3 480	3 802	89	242	33 015 849	
2人以下	538	1 055	682	32	104	54	30	153	1 225 999	
3～4人	210	729	225	110	203	171	19	1	1 246 657	
5～9人	186	1 273	64	218	500	435	17	39	7 577 280	
10～19人	115	1 651	46	116	635	820	17	17	6 750 079	
20～29人	40	975	3	39	419	508	5	1	3 575 382	
30～49人	21	840	8	21	324	483	-	4	1 655 222	
50～99人	17	1 262	-	49	671	514	1	27	10 436 610	
100人以上	5	1 467	-	26	624	817	-	-	548 620	
住 之 江 区	1 885	14 738	1 694	1 146	6 899	4 555	149	295	71 323 016	
2人以下	828	1 422	1 004	107	164	80	41	26	1 882 882	
3～4人	446	1 579	472	191	432	420	47	17	4 454 450	
5～9人	300	1 957	155	329	802	630	22	19	6 451 595	
10～19人	173	2 357	45	233	991	1 042	18	28	8 418 447	
20～29人	61	1 447	13	87	708	612	5	22	6 434 716	
30～49人	34	1 260	-	87	744	410	6	13	8 100 904	
50～99人	30	1 894	5	56	854	944	2	33	14 161 468	
100人以上	13	2 822	-	56	2 204	417	8	137	21 418 554	
平 野 区	2 402	15 675	2 460	1 229	5 491	6 080	197	218	40 052 024	
2人以下	1 154	2 041	1 505	136	154	121	55	70	2 121 655	
3～4人	507	1 834	614	219	478	409	63	51	2 970 970	
5～9人	385	2 556	225	392	959	906	53	21	6 162 933	
10～19人	218	3 066	98	260	1 300	1 347	18	43	11 273 567	
20～29人	66	1 574	12	107	706	745	1	3	4 047 258	
30～49人	46	1 740	6	75	942	716	1	-	5 363 694	
50～99人	15	1 060	-	29	400	599	6	26	2 338 386	
100人以上	11	1 804	-	11	552	1 237	-	4	5 773 561	

第1表 市区町村別、従業者規模別の卸売業・小売業の事業所数、就業者数、年間商品販売額（つづき）

市区町村	卸売業		就業者数						年間商品販売額 万円
	事業所数	計	個人事業主及び 無給家族従業者	有給役員	正社員・正職員	パート・ アルバイト等	臨時雇用者	出向・派遣 受入者	
阿倍野区	469	4 003	274	662	2 222	572	87	186	33 681 108
2人以下	138	246	155	44	37	4	6	-	502 505
3～4人	131	485	91	161	145	56	30	2	1 430 382
5～9人	118	795	22	227	404	118	9	15	3 386 476
10～19人	47	640	6	109	399	107	1	18	2 840 120
20～29人	11	255	-	32	184	39	-	-	19 852 549
30～49人	15	661	-	46	401	82	35	97	2 044 317
50～99人	7	571	-	26	388	129	6	22	X
100人以上	2	350	-	17	264	37	-	32	X
住吉区	429	2 973	232	541	1 651	470	34	45	11 517 141
2人以下	133	232	127	52	40	6	7	-	636 479
3～4人	106	375	69	121	119	58	5	3	949 577
5～9人	107	723	22	181	351	151	11	7	2 684 059
10～19人	58	797	14	128	477	166	7	5	3 511 137
20～29人	15	373	-	32	257	69	4	11	1 790 678
30～49人	7	272	-	22	234	14	-	2	1 193 285
50～99人	3	201	-	5	173	6	-	17	751 926
100人以上	-	-	-	-	-	-	-	-	-
東住吉区	797	7 404	363	1 148	3 848	1 902	28	115	43 044 087
2人以下	220	399	237	68	74	17	1	2	1 030 829
3～4人	149	518	85	133	208	85	7	-	1 524 892
5～9人	219	1 461	39	406	669	330	9	8	5 748 475
10～19人	129	1 823	2	339	988	466	9	19	9 229 806
20～29人	42	1 040	-	113	623	277	2	25	5 333 000
30～49人	22	879	-	54	534	232	-	59	5 257 953
50～99人	12	836	-	27	515	293	-	1	8 604 205
100人以上	4	448	-	8	237	202	-	1	6 314 927
西成区	400	3 144	323	428	1 797	500	42	54	13 217 868
2人以下	123	216	146	21	33	13	3	-	400 392
3～4人	107	392	113	82	130	43	19	5	942 684
5～9人	100	660	52	164	317	109	14	4	2 381 675
10～19人	36	481	4	79	323	65	5	5	2 951 376
20～29人	17	428	-	36	266	94	1	31	1 509 215
30～49人	12	450	8	32	346	64	-	-	3 228 990
50～99人	3	202	-	10	168	15	-	9	X
100人以上	2	315	-	4	214	97	-	-	X
淀川区	1 859	29 491	298	2 048	21 407	2 716	446	2 576	324 173 346
2人以下	322	635	169	139	197	42	11	77	5 069 198
3～4人	429	1 569	90	368	887	154	36	34	11 445 895
5～9人	538	3 838	32	586	2 596	320	49	255	39 163 960
10～19人	309	4 163	6	418	3 269	361	16	93	48 714 462
20～29人	98	3 739	1	157	1 914	214	286	1 167	23 253 282
30～49人	75	3 126	-	130	2 527	231	5	233	76 033 349
50～99人	51	3 621	-	88	2 886	465	27	155	48 200 459
100人以上	37	8 800	-	162	7 131	929	16	562	72 292 741
鶴見区	290	2 882	141	380	1 848	423	23	67	19 241 287
2人以下	84	160	89	11	35	5	8	12	460 805
3～4人	66	233	41	73	83	31	5	-	660 045
5～9人	72	489	9	132	251	72	3	22	2 007 503
10～19人	39	549	2	73	332	134	5	3	3 114 164
20～29人	14	347	-	26	247	73	1	-	2 762 734
30～49人	6	236	-	17	185	31	-	3	763 738
50～99人	8	613	-	37	471	77	1	27	X
100人以上	1	255	-	11	244	-	-	-	X
住之江区	444	6 362	187	709	4 568	756	37	105	58 605 363
2人以下	98	170	87	33	39	5	3	3	719 530
3～4人	108	386	77	104	134	56	5	10	3 100 348
5～9人	103	696	18	194	373	87	6	18	4 515 266
10～19人	70	946	3	152	617	149	7	18	6 301 099
20～29人	25	582	-	67	461	41	5	8	4 722 218
30～49人	18	681	-	60	550	57	1	13	7 433 851
50～99人	14	888	2	49	631	173	2	31	12 432 401
100人以上	8	2 013	-	50	1 763	188	8	4	19 380 650
平野区	561	4 779	339	695	2 706	820	73	146	24 242 434
2人以下	165	346	174	54	47	12	7	52	581 172
3～4人	115	478	98	90	165	50	32	43	1 315 129
5～9人	148	986	47	236	512	154	23	14	4 110 155
10～19人	84	1 174	20	183	788	156	3	24	8 292 302
20～29人	27	621	-	79	413	126	1	2	2 589 967
30～49人	15	560	-	34	373	152	1	-	3 374 354
50～99人	4	294	-	12	171	95	6	10	1 005 192
100人以上	3	320	-	7	237	75	-	1	2 974 163

市 区 町 村	小 売 業									年間商品販売額 万円
	従 業 者 規 模	事業所数	就 業 者 数						出 向 ・ 派 遣 受 入 者	
計			個人事業主及び 無給家族従業者	有給役員	正社員・正職員	パ ー ト ・ ア ル バ イ ト 等	臨時雇用者			
阿 倍 野 区		1 518	13 402	1 522	607	2 931	3 533	121	4 688	25 130 337
2人以下		829	1 405	1 034	112	109	77	50	23	1 023 720
3～4人		347	1 225	358	187	300	344	18	18	1 326 280
5～9人		193	1 265	89	163	414	566	33	-	1 997 954
10～19人		83	1 094	32	75	352	634	-	1	1 744 393
20～29人		38	903	9	34	257	600	2	1	1 170 218
30～49人		15	581	-	26	230	306	18	1	652 766
50～99人		11	722	-	9	235	478	-	-	X
100人以上		2	6 207	-	1	1 034	528	-	4 644	X
住 吉 区		1 589	7 976	1 791	529	1 628	3 877	98	53	9 880 691
2人以下		898	1 530	1 158	71	119	116	29	37	1 324 083
3～4人		329	1 160	458	131	231	281	46	13	1 293 106
5～9人		188	1 256	99	148	385	602	21	1	1 565 229
10～19人		115	1 553	57	107	368	1 021	-	-	2 138 697
20～29人		29	680	15	36	148	479	2	-	811 582
30～49人		15	568	2	28	140	398	-	-	682 861
50～99人		11	793	-	8	166	617	-	2	1 300 371
100人以上		4	436	2	-	71	363	-	-	764 762
東 住 吉 区		1 663	7 858	1 914	431	2 007	3 349	95	62	10 089 321
2人以下		956	1 588	1 249	63	120	101	28	27	1 353 881
3～4人		336	1 143	460	115	297	250	19	2	1 187 301
5～9人		212	1 415	146	150	457	621	34	7	1 981 306
10～19人		100	1 344	46	76	383	832	5	2	2 311 697
20～29人		30	732	10	11	223	487	-	1	940 680
30～49人		12	474	-	9	294	157	9	5	657 790
50～99人		17	1 162	3	7	233	901	-	18	1 656 666
100人以上		-	-	-	-	-	-	-	-	-
西 成 区		1 884	8 265	2 347	466	2 033	3 266	85	68	11 272 365
2人以下		1 184	1 942	1 597	56	155	95	34	5	1 458 156
3～4人		385	1 308	549	141	336	265	13	4	1 408 205
5～9人		184	1 163	157	162	394	441	7	2	1 592 483
10～19人		77	1 053	31	69	307	621	23	2	1 630 453
20～29人		26	617	7	13	199	393	-	5	904 161
30～49人		14	540	2	18	209	293	8	10	864 033
50～99人		8	625	2	7	207	369	-	40	X
100人以上		6	1 017	2	-	226	789	-	-	X
淀 川 区		1 845	10 798	1 766	853	3 136	4 613	273	157	18 798 803
2人以下		904	1 574	1 102	108	147	87	69	61	1 568 912
3～4人		420	1 467	486	244	342	335	55	5	1 732 901
5～9人		282	1 887	101	267	651	819	38	11	3 587 097
10～19人		149	2 065	57	138	626	1 168	5	71	3 595 173
20～29人		39	926	15	37	303	564	2	5	1 991 859
30～49人		33	1 212	3	43	499	666	-	1	1 750 000
50～99人		14	942	2	12	217	658	53	-	3 330 885
100人以上		4	725	-	4	351	316	51	3	1 241 976
鶴 見 区		842	6 370	887	231	1 632	3 379	66	175	13 774 562
2人以下		454	895	593	21	69	49	22	141	765 194
3～4人		144	496	184	37	120	140	14	1	586 612
5～9人		114	784	55	86	249	363	14	17	5 569 777
10～19人		76	1 102	44	43	303	686	12	14	3 635 915
20～29人		26	628	3	13	172	435	4	1	812 648
30～49人		15	604	8	4	139	452	-	1	891 484
50～99人		9	649	-	12	200	437	-	-	X
100人以上		4	1 212	-	15	380	817	-	-	X
住 之 江 区		1 441	8 376	1 507	437	2 331	3 799	112	190	12 717 653
2人以下		730	1 252	917	74	125	75	38	23	1 163 352
3～4人		338	1 193	395	87	298	364	42	7	1 354 102
5～9人		197	1 261	137	135	429	543	16	1	1 936 329
10～19人		103	1 411	42	81	374	893	11	10	2 117 348
20～29人		36	865	13	20	247	571	-	14	1 712 498
30～49人		16	579	-	27	194	353	5	-	667 053
50～99人		16	1 006	3	7	223	771	-	2	1 729 067
100人以上		5	809	-	6	441	229	-	133	2 037 904
平 野 区		1 841	10 896	2 121	534	2 785	5 260	124	72	15 809 590
2人以下		989	1 695	1 331	82	107	109	48	18	1 540 483
3～4人		392	1 356	516	129	313	359	31	8	1 655 841
5～9人		237	1 570	178	156	447	752	30	7	2 052 778
10～19人		134	1 892	78	77	512	1 191	15	19	2 981 265
20～29人		39	953	12	28	293	619	-	1	1 457 291
30～49人		31	1 180	6	41	569	564	-	-	1 989 340
50～99人		11	766	-	17	229	504	-	16	1 333 194
100人以上		8	1 484	-	4	315	1 162	-	3	2 799 398

第1表 市区町村別、従業者規模別の卸売業・小売業の事業所数、就業者数、年間商品販売額（つづき）

市区町村	数									年間商品販売額 万円
	事業所数	就業者数							出向・派遣 受入者	
従業者規模	計	個人事業主及び 無給家族従業者	有給役員	正社員・正職員	パート・ アルバイト等	臨時雇用者				
北 区	6 347	85 863	2 247	5 488	55 830	14 613	656	7 029	1 085 381	773
2人以下	1 645	3 341	1 275	430	677	271	152	536	12 059	595
3～4人	1 551	5 565	664	993	2 403	1 284	70	151	21 388	724
5～9人	1 550	10 569	215	1 464	6 015	2 465	156	254	70 358	597
10～19人	856	11 982	76	1 065	7 417	2 956	38	430	105 412	264
20～29人	275	6 815	11	485	4 923	1 176	32	188	75 191	166
30～49人	219	8 727	5	348	6 673	1 416	6	279	123 437	261
50～99人	160	11 261	-	369	8 961	1 548	84	299	167 114	209
100人以上	91	27 603	1	334	18 761	3 497	118	4 892	510 419	957
中 央 区	10 997	157 620	2 909	12 493	106 857	24 602	3 425	7 334	1 849 268	906
2人以下	2 727	5 099	1 681	999	1 255	459	150	555	25 391	627
3～4人	2 724	9 581	871	2 026	4 467	1 967	111	139	47 768	362
5～9人	2 629	17 704	278	3 316	10 170	3 334	236	370	139 532	372
10～19人	1 506	20 763	66	2 478	13 874	3 625	122	598	195 319	365
20～29人	514	12 576	10	995	9 170	1 908	89	404	140 319	721
30～49人	414	16 239	2	1 062	12 405	2 196	108	466	170 964	458
50～99人	296	21 692	1	797	16 713	3 016	200	965	302 983	906
100人以上	187	53 966	-	820	38 803	8 097	2 409	3 837	826 989	095
堺 市	8 221	62 330	6 971	4 028	21 626	27 058	711	1 936	172 562	726
2人以下	3 461	5 880	4 117	364	685	384	153	177	8 748	124
3～4人	1 836	6 437	1 870	808	1 852	1 693	189	25	10 663	463
5～9人	1 475	9 857	623	1 361	3 954	3 628	196	95	32 108	103
10～19人	853	11 666	273	823	4 660	5 704	101	105	32 366	120
20～29人	286	6 764	65	270	2 460	3 874	18	77	19 895	409
30～49人	170	6 419	11	225	2 936	3 180	40	27	20 769	264
50～99人	104	7 057	9	133	2 546	4 235	10	124	22 602	368
100人以上	36	8 250	3	44	2 533	4 360	4	1 306	25 409	875
岸 和 田 市	2 600	18 320	2 536	1 297	5 714	7 995	676	102	45 781	614
2人以下	1 166	1 962	1 497	125	134	102	77	27	1 824	419
3～4人	564	2 057	686	256	491	487	119	18	3 642	576
5～9人	472	3 103	237	429	1 103	1 261	51	22	6 736	388
10～19人	240	3 247	72	245	1 255	1 631	37	7	10 157	978
20～29人	84	2 139	37	111	770	1 044	163	14	4 945	139
30～49人	37	1 384	6	85	575	716	-	2	5 778	935
50～99人	24	1 607	1	41	566	987	-	12	8 932	392
100人以上	13	2 821	-	5	820	1 767	229	-	3 763	787
豊 中 市	3 749	27 832	3 095	1 904	9 363	11 700	558	1 212	78 908	278
2人以下	1 657	2 919	1 889	274	240	250	157	109	3 614	642
3～4人	817	2 886	800	449	705	826	85	21	5 097	137
5～9人	628	4 187	269	525	1 630	1 614	120	29	13 270	333
10～19人	391	5 384	98	358	2 089	2 748	56	35	16 653	088
20～29人	119	2 848	20	134	1 132	1 468	49	45	9 998	093
30～49人	72	2 829	17	84	1 135	1 510	25	58	8 202	935
50～99人	52	3 695	2	63	1 791	1 730	55	54	15 073	930
100人以上	13	3 084	-	17	641	1 554	11	861	6 998	120
池 田 市	1 090	6 921	975	580	2 060	3 050	164	92	13 623	846
2人以下	496	856	601	66	85	59	31	14	876	545
3～4人	238	839	249	124	210	212	34	10	1 115	051
5～9人	173	1 171	95	176	367	481	41	11	1 980	157
10～19人	127	1 794	24	137	712	878	24	19	4 263	389
20～29人	23	546	3	30	170	343	-	-	2 091	581
30～49人	25	995	3	41	328	564	21	38	1 726	691
50～99人	6	394	-	6	107	268	13	-	-	X
100人以上	2	326	-	-	81	245	-	-	-	X
吹 田 市	3 479	40 810	1 927	2 261	21 972	12 953	541	1 156	180 514	453
2人以下	1 067	2 002	1 112	173	265	175	167	110	4 134	704
3～4人	682	2 453	517	365	805	653	72	41	7 339	405
5～9人	737	5 118	194	629	2 519	1 522	81	173	23 463	379
10～19人	538	7 640	74	538	4 149	2 612	115	152	44 759	888
20～29人	195	4 645	27	166	2 746	1 633	9	64	24 092	568
30～49人	157	6 058	2	180	3 755	1 945	36	140	36 100	238
50～99人	72	5 096	-	130	2 906	1 898	-	162	23 876	375
100人以上	31	7 798	1	80	4 827	2 515	61	314	16 747	896
泉 大 津 市	921	6 529	966	384	1 844	3 110	114	111	19 677	593
2人以下	456	792	605	44	51	39	34	19	1 030	348
3～4人	183	661	250	66	151	152	33	9	971	344
5～9人	154	1 013	88	129	373	404	13	6	3 932	669
10～19人	72	1 027	15	73	425	468	3	43	4 624	582
20～29人	22	523	5	21	132	343	-	22	1 108	925
30～49人	14	482	-	31	210	240	-	1	2 052	820
50～99人	13	904	-	6	281	580	31	6	3 823	388
100人以上	7	1 127	3	14	221	884	-	5	2 133	517

市 区 町 村 従 業 者 規 模	卸 売 業									年間商品販売額 万円
	事業所数	就 業 者 数							出 向 ・ 派 遣 受 入 者	
		計	個人事業主及び 無給家族従業者	有給役員	正社員・正職員	パート・ アルバイト等	臨時雇用者			
北 区	2 823	52 405	401	3 813	42 642	3 266	246	2 037	998 599 267	
2人以下	446	872	176	244	283	54	17	98	8 450 068	
3～4人	573	2 081	142	579	1 065	201	15	79	15 980 070	
5～9人	731	5 061	77	932	3 375	468	33	176	59 159 923	
10～19人	511	7 149	5	804	5 482	595	16	247	95 481 945	
20～29人	196	4 922	-	397	4 005	344	26	150	71 389 809	
30～49人	163	6 573	1	280	5 655	368	4	265	120 025 541	
50～99人	131	9 280	-	325	7 937	675	50	293	163 165 420	
100人以上	72	16 467	-	252	14 840	561	85	729	464 946 491	
中 央 区	7 052	121 761	1 025	10 411	91 624	12 233	1 725	4 743	1 755 781 379	
2人以下	1 418	2 686	638	776	763	147	51	311	22 118 036	
3～4人	1 593	5 640	280	1 606	2 903	683	61	107	41 735 927	
5～9人	1 744	11 857	87	2 647	7 536	1 177	106	304	127 229 993	
10～19人	1 119	15 526	15	2 066	11 575	1 303	90	477	183 470 410	
20～29人	416	10 261	5	867	8 157	790	62	380	136 019 453	
30～49人	343	13 474	-	936	11 032	1 031	92	383	163 107 439	
50～99人	254	18 774	-	728	15 280	1 684	165	917	297 020 334	
100人以上	165	43 543	-	785	34 378	5 418	1 098	1 864	785 079 787	
堺 市	1 749	16 817	786	1 960	10 328	3 261	139	343	100 226 632	
2人以下	437	793	396	154	142	40	17	44	4 085 004	
3～4人	401	1 415	275	329	573	209	24	5	4 506 536	
5～9人	485	3 317	96	687	1 859	577	52	46	21 829 579	
10～19人	254	3 390	18	426	2 294	567	21	64	19 404 891	
20～29人	74	1 741	1	117	1 195	380	3	45	12 827 516	
30～49人	62	2 341	-	126	1 741	438	22	14	14 757 070	
50～99人	27	1 807	-	92	1 155	448	-	112	9 638 490	
100人以上	9	2 013	-	29	1 369	602	-	13	13 177 546	
岸 和 田 市	497	4 582	283	592	2 723	918	46	20	26 969 579	
2人以下	129	229	124	52	26	18	9	-	492 937	
3～4人	124	438	116	109	142	60	11	-	1 838 702	
5～9人	128	835	39	174	454	152	11	5	3 617 163	
10～19人	73	944	3	135	575	211	14	6	6 368 344	
20～29人	19	468	1	48	321	95	1	2	2 468 115	
30～49人	14	516	-	39	341	136	-	-	4 545 244	
50～99人	7	500	-	30	326	137	-	7	7 154 727	
100人以上	3	652	-	5	538	109	-	-	484 347	
豊 中 市	690	6 976	268	838	4 572	1 025	146	127	48 426 754	
2人以下	178	331	148	86	49	17	23	8	1 188 828	
3～4人	139	488	72	164	164	76	8	4	2 423 184	
5～9人	190	1 310	47	248	763	197	35	20	9 005 349	
10～19人	107	1 492	1	164	1 058	227	22	20	10 863 319	
20～29人	34	844	-	66	605	133	3	37	6 759 849	
30～49人	21	854	-	47	658	130	-	19	5 764 546	
50～99人	19	1 394	-	48	1 130	143	55	18	X	
100人以上	2	263	-	15	145	102	-	1	X	
池 田 市	161	1 379	77	209	762	233	57	41	6 488 277	
2人以下	37	75	43	7	15	2	8	-	119 974	
3～4人	42	148	27	33	55	23	9	1	387 197	
5～9人	38	259	2	65	139	47	3	3	896 336	
10～19人	32	451	5	71	297	53	16	9	2 209 663	
20～29人	5	123	-	10	98	15	-	-	1 659 094	
30～49人	7	323	-	23	158	93	21	28	1 216 013	
50～99人	-	-	-	-	-	-	-	-	-	
100人以上	-	-	-	-	-	-	-	-	-	
吹 田 市	1 307	21 942	143	1 415	17 092	2 344	204	744	152 030 044	
2人以下	155	310	67	68	111	14	20	30	2 508 503	
3～4人	220	825	57	196	423	86	31	32	5 332 996	
5～9人	365	2 538	13	316	1 819	247	20	123	19 535 279	
10～19人	304	4 283	6	398	3 256	443	64	116	39 864 966	
20～29人	106	2 564	-	124	2 083	301	3	53	20 885 880	
30～49人	97	3 814	-	145	3 107	444	5	113	32 186 116	
50～99人	41	2 904	-	100	2 367	321	-	116	20 074 242	
100人以上	19	4 704	-	68	3 926	488	61	161	11 642 062	
泉 大 津 市	174	1 695	114	191	845	427	62	56	12 781 578	
2人以下	53	120	58	15	16	4	23	4	399 227	
3～4人	36	133	43	21	51	11	5	2	454 195	
5～9人	50	338	13	72	206	43	3	1	2 566 192	
10～19人	20	299	-	46	175	38	-	40	3 021 191	
20～29人	3	67	-	2	29	34	-	2	556 000	
30～49人	6	210	-	18	116	75	-	1	1 720 456	
50～99人	4	281	-	6	166	72	31	6	X	
100人以上	2	247	-	11	86	150	-	-	X	

第1表 市区町村別、従業者規模別の卸売業・小売業の事業所数、就業者数、年間商品販売額（つづき）

市区町村	小 売 業								年間商品販売額 万円
	事業所数	計 人	就 業 者 数						
個人事業主及び 無給家族従業者			有給役員	正社員・正職員	パート・ アルバイト等	臨時雇用者			
北 区	3 524	33 458	1 846	1 675	13 188	11 347	410	4 992	86 782 506
2人以下	1 199	2 469	1 099	186	394	217	135	438	3 609 527
3～4人	978	3 484	522	414	1 338	1 083	55	72	5 408 654
5～9人	819	5 508	138	532	2 640	1 997	123	78	11 198 674
10～19人	345	4 833	71	261	1 935	2 361	22	183	9 930 319
20～29人	79	1 893	11	88	918	832	6	38	3 801 357
30～49人	56	2 154	4	68	1 018	1 048	2	14	3 411 720
50～99人	29	1 981	-	44	1 024	873	34	6	3 948 789
100人以上	19	11 136	1	82	3 921	2 936	33	4 163	45 473 466
中 央 区	3 945	35 859	1 884	2 082	15 233	12 369	1 700	2 591	93 487 527
2人以下	1 309	2 413	1 043	223	492	312	99	244	3 273 591
3～4人	1 131	3 941	591	420	1 564	1 284	50	32	6 032 435
5～9人	885	5 847	191	669	2 634	2 157	130	66	12 302 379
10～19人	387	5 237	51	412	2 299	2 322	32	121	11 848 955
20～29人	98	2 315	5	128	1 013	1 118	27	24	4 300 268
30～49人	71	2 765	2	126	1 373	1 165	16	83	7 857 019
50～99人	42	2 918	1	69	1 433	1 332	35	48	5 963 572
100人以上	22	10 423	-	35	4 425	2 679	1 311	1 973	41 909 308
堺 市	6 472	45 513	6 185	2 068	11 298	23 797	572	1 593	72 336 094
2人以下	3 024	5 087	3 721	210	543	344	136	133	4 663 120
3～4人	1 435	5 022	1 595	479	1 279	1 484	165	20	6 156 927
5～9人	990	6 540	527	674	2 095	3 051	144	49	10 278 524
10～19人	599	8 276	255	397	2 366	5 137	80	41	12 961 229
20～29人	212	5 023	64	153	1 265	3 494	15	32	7 067 893
30～49人	108	4 078	11	99	1 195	2 742	18	13	6 012 194
50～99人	77	5 250	9	41	1 391	3 787	10	12	12 963 878
100人以上	27	6 237	3	15	1 164	3 758	4	1 293	12 232 329
岸 和 田 市	2 103	13 738	2 253	705	2 991	7 077	630	82	18 812 035
2人以下	1 037	1 733	1 373	73	108	84	68	27	1 331 482
3～4人	440	1 619	570	147	349	427	108	18	1 803 874
5～9人	344	2 268	198	255	649	1 109	40	17	3 119 225
10～19人	167	2 303	69	110	680	1 420	23	1	3 789 634
20～29人	65	1 671	36	63	449	949	162	12	2 477 024
30～49人	23	868	6	46	234	580	-	2	1 233 691
50～99人	17	1 107	1	11	240	850	-	5	1 777 665
100人以上	10	2 169	-	-	282	1 658	229	-	3 279 440
豊 中 市	3 059	20 856	2 827	1 066	4 791	10 675	412	1 085	30 481 524
2人以下	1 479	2 588	1 741	188	191	233	134	101	2 425 814
3～4人	678	2 398	728	285	541	750	77	17	2 673 953
5～9人	438	2 877	222	277	867	1 417	85	9	4 264 984
10～19人	284	3 892	97	194	1 031	2 521	34	15	5 789 769
20～29人	85	2 004	20	68	527	1 335	46	8	3 238 244
30～49人	51	1 975	17	37	477	1 380	25	39	2 438 389
50～99人	33	2 301	2	15	661	1 587	-	36	X
100人以上	11	2 821	-	2	496	1 452	11	860	X
池 田 市	929	5 542	898	371	1 298	2 817	107	51	7 135 569
2人以下	459	781	558	59	70	57	23	14	756 571
3～4人	196	691	222	91	155	189	25	9	727 854
5～9人	135	912	93	111	228	434	38	8	1 083 821
10～19人	95	1 343	19	66	415	825	8	10	2 053 726
20～29人	18	423	3	20	72	328	-	-	432 487
30～49人	18	672	3	18	170	471	-	10	510 678
50～99人	6	394	-	6	107	268	13	-	X
100人以上	2	326	-	-	81	245	-	-	X
吹 田 市	2 172	18 868	1 784	846	4 880	10 609	337	412	28 484 409
2人以下	912	1 692	1 045	105	154	161	147	80	1 626 201
3～4人	462	1 628	460	169	382	567	41	9	2 006 409
5～9人	372	2 580	181	313	700	1 275	61	50	3 928 100
10～19人	234	3 357	68	140	893	2 169	51	36	4 894 922
20～29人	89	2 081	27	42	663	1 332	6	11	3 206 688
30～49人	60	2 244	2	35	648	1 501	31	27	3 914 122
50～99人	31	2 192	-	30	539	1 577	-	46	3 802 133
100人以上	12	3 094	1	12	901	2 027	-	153	5 105 834
泉 大 津 市	747	4 834	852	193	999	2 683	52	55	6 896 015
2人以下	403	672	547	29	35	35	11	15	631 121
3～4人	147	528	207	45	100	141	28	7	517 149
5～9人	104	675	75	57	167	361	10	5	1 366 477
10～19人	52	728	15	27	250	430	3	3	1 603 391
20～29人	19	456	5	19	103	309	-	20	552 925
30～49人	8	272	-	13	94	165	-	-	332 364
50～99人	9	623	-	-	115	508	-	-	X
100人以上	5	880	3	3	135	734	-	5	X

市 区 町 村 従 業 者 規 模	総 数									年間商品販売額 万円
	事業所数	就 業 者 数							出 向・派 遣 受 入 者	
		計	個人事業主及び 無給家族従業者	有給役員	正社員・正職員	パ ー ト ・ ア ル バ イ ト 等	臨時雇用者			
高 槻 市	2 725	25 945	2 255	996	7 570	12 542	990	1 592	60 840 251	
2人 以下	1 121	1 908	1 363	68	204	146	64	63	2 187 703	
3～ 4人	575	2 041	539	187	573	656	77	9	3 664 415	
5～ 9人	501	3 823	226	306	1 295	1 504	438	54	8 170 316	
10～ 19人	288	3 963	91	183	1 438	2 209	36	6	10 264 245	
20～ 29人	107	2 537	28	90	902	1 468	6	43	6 474 326	
30～ 49人	72	2 678	7	65	1 020	1 542	-	44	11 685 093	
50～ 99人	43	2 977	1	34	1 044	1 837	-	61	10 160 046	
100人以上	18	6 018	-	63	1 094	3 180	369	1 312	8 234 107	
貝 塚 市	1 028	6 313	1 137	389	1 760	2 899	112	16	13 013 093	
2人 以下	492	834	661	42	56	45	25	5	645 848	
3～ 4人	220	773	311	67	179	188	25	3	1 129 090	
5～ 9人	160	1 036	122	122	362	408	19	3	2 349 316	
10～ 19人	96	1 259	30	97	452	654	24	2	2 975 494	
20～ 29人	31	715	12	33	319	329	19	3	1 764 108	
30～ 49人	18	715	1	22	219	473	-	-	X	
50～ 99人	9	537	-	6	119	412	-	-	1 324 481	
100人以上	2	444	-	-	54	390	-	-	X	
守 口 市	2 034	14 827	2 049	1 019	5 643	4 183	155	1 778	41 423 161	
2人 以下	1 082	1 814	1 410	81	166	85	33	39	1 749 400	
3～ 4人	386	1 358	429	234	365	279	45	6	2 462 056	
5～ 9人	282	1 873	151	307	791	575	37	12	4 911 668	
10～ 19人	177	2 580	46	224	1 076	1 096	36	102	9 147 620	
20～ 29人	47	1 090	5	88	547	442	-	8	4 427 545	
30～ 49人	39	1 532	6	57	820	640	-	9	3 682 364	
50～ 99人	14	1 029	2	18	546	445	4	14	8 679 924	
100人以上	7	3 551	-	10	1 332	621	-	1 588	6 362 584	
枚 方 市	2 872	24 873	2 428	1 032	7 212	12 032	478	1 691	49 965 262	
2人 以下	1 179	2 065	1 412	78	253	162	134	26	2 189 533	
3～ 4人	623	2 171	649	210	581	676	31	24	3 310 536	
5～ 9人	516	3 527	220	326	1 277	1 535	131	38	9 417 404	
10～ 19人	325	4 518	98	262	1 566	2 508	65	19	9 511 599	
20～ 29人	116	2 729	32	72	844	1 766	7	8	7 327 591	
30～ 49人	67	2 565	16	46	1 029	1 403	1	70	6 862 844	
50～ 99人	30	2 216	1	25	621	1 555	6	8	4 124 912	
100人以上	16	5 082	-	13	1 041	2 427	103	1 498	7 220 843	
茨 木 市	2 600	26 087	1 573	1 759	10 294	11 093	601	767	112 885 505	
2人 以下	914	1 652	936	129	235	165	134	53	2 539 751	
3～ 4人	555	1 987	431	260	645	572	70	9	4 811 909	
5～ 9人	519	3 546	128	561	1 432	1 274	87	64	12 533 484	
10～ 19人	351	4 868	52	394	1 958	2 322	42	100	18 335 896	
20～ 29人	117	2 821	22	168	1 192	1 367	48	24	9 754 529	
30～ 49人	78	2 977	4	97	1 278	1 565	-	33	16 978 268	
50～ 99人	47	3 507	-	72	1 324	1 846	215	50	10 446 666	
100人以上	19	4 729	-	78	2 230	1 982	5	434	37 485 002	
八 尾 市	3 143	20 645	3 131	1 426	7 398	8 244	189	257	62 631 144	
2人 以下	1 450	2 457	1 918	115	168	164	41	51	3 140 234	
3～ 4人	698	2 423	816	295	681	570	42	19	4 177 750	
5～ 9人	512	3 440	245	472	1 381	1 241	54	47	8 593 834	
10～ 19人	307	4 287	106	316	1 693	2 115	22	35	11 677 737	
20～ 29人	84	1 963	31	89	887	944	7	5	5 641 946	
30～ 49人	52	2 019	11	75	787	1 099	20	27	7 599 848	
50～ 99人	30	2 113	4	31	916	1 155	-	7	10 227 466	
100人以上	10	1 943	-	33	885	956	3	66	11 572 329	
泉 佐 野 市	1 480	10 445	1 273	592	3 238	5 083	120	139	24 091 258	
2人 以下	611	1 061	738	48	105	70	23	77	1 146 981	
3～ 4人	336	1 214	366	111	355	339	25	18	2 322 140	
5～ 9人	304	2 032	113	210	741	925	31	12	4 315 674	
10～ 19人	153	2 079	38	138	848	1 008	31	16	4 849 983	
20～ 29人	39	935	13	42	314	543	10	13	2 349 837	
30～ 49人	16	614	3	10	132	466	-	3	842 693	
50～ 99人	14	921	2	20	329	570	-	-	3 493 675	
100人以上	7	1 589	-	13	414	1 162	-	-	4 770 275	
富 田 林 市	971	7 273	988	311	1 923	3 660	350	41	13 583 348	
2人 以下	405	687	516	13	79	43	26	10	893 798	
3～ 4人	218	1 058	269	55	197	220	310	7	1 165 418	
5～ 9人	190	1 248	143	136	436	516	9	8	2 517 125	
10～ 19人	100	1 390	49	76	408	842	5	10	2 537 037	
20～ 29人	32	736	11	13	279	428	-	5	1 955 906	
30～ 49人	11	390	-	4	118	267	-	1	1 225 081	
50～ 99人	10	712	-	14	247	451	-	-	1 203 091	
100人以上	5	1 052	-	-	159	893	-	-	2 085 892	

第1表 市区町村別、従業者規模別の卸売業・小売業の事業所数、就業者数、年間商品販売額（つづき）

市区町村	卸売業								
	事業所数	就業者数							出向・派遣 受入者
従業者規模	計	個人事業主及び 無給家族従業者	有給役員	正社員・正職員	パート・ アルバイト等	臨時雇用者			
高槻市	470	4 271	326	309	2 340	1 140	61	95	30 027 104
2人以下	186	329	215	20	54	20	20	-	652 435
3～4人	83	290	75	39	105	64	5	2	1 354 351
5～9人	95	678	31	100	352	153	13	29	4 028 540
10～19人	60	816	3	74	505	209	22	3	5 177 770
20～29人	16	430	2	22	273	97	1	35	3 606 510
30～49人	18	649	-	33	430	183	-	3	8 249 901
50～99人	9	656	-	4	458	174	-	20	6 018 637
100人以上	3	423	-	17	163	240	-	3	938 960
貝塚市	144	1 188	86	165	639	263	27	8	5 878 521
2人以下	36	65	40	9	12	3	1	-	124 260
3～4人	36	140	29	30	46	17	17	1	489 350
5～9人	37	246	12	54	137	36	4	3	1 263 565
10～19人	21	272	5	42	158	61	5	1	1 294 726
20～29人	7	167	-	14	139	11	-	3	846 635
30～49人	6	246	-	13	123	110	-	-	X
50～99人	1	52	-	3	24	25	-	-	X
100人以上	-	-	-	-	-	-	-	-	-
守口市	420	4 328	229	523	2 739	599	38	200	25 667 040
2人以下	113	229	121	40	30	5	11	22	395 143
3～4人	100	351	70	104	114	53	8	2	1 190 656
5～9人	105	712	32	165	397	109	7	2	2 786 354
10～19人	62	960	6	108	599	138	8	101	6 863 332
20～29人	21	492	-	59	362	67	-	4	3 542 387
30～49人	11	432	-	24	288	112	-	8	2 080 039
50～99人	6	481	-	18	414	31	4	14	X
100人以上	2	671	-	5	535	84	-	47	X
枚方市	415	3 246	255	345	1 721	827	66	32	18 662 787
2人以下	137	255	140	27	51	12	25	-	436 734
3～4人	98	353	76	67	138	63	6	3	938 562
5～9人	94	655	28	108	357	134	18	10	4 752 241
10～19人	58	790	11	91	516	154	11	7	4 186 345
20～29人	10	259	-	16	165	74	-	4	3 904 810
30～49人	12	431	-	24	295	111	-	1	3 370 688
50～99人	5	347	-	11	192	132	6	6	X
100人以上	1	156	-	1	7	147	-	1	X
茨木市	733	11 187	138	1 062	6 595	2 447	288	657	90 813 117
2人以下	122	234	65	54	67	19	3	26	1 159 715
3～4人	140	505	45	115	256	70	16	3	2 957 084
5～9人	206	1 441	20	305	810	249	10	47	9 408 423
10～19人	144	1 984	8	254	1 180	445	6	91	14 302 577
20～29人	52	1 259	-	127	731	360	33	8	7 434 855
30～49人	36	1 405	-	76	873	423	-	33	14 436 263
50～99人	20	1 650	-	53	805	562	215	15	7 548 365
100人以上	13	2 709	-	78	1 873	319	5	434	33 565 835
八尾市	685	6 188	367	811	3 658	1 129	43	180	41 292 828
2人以下	196	357	203	54	51	17	4	28	1 239 950
3～4人	162	584	111	147	236	64	13	13	2 026 102
5～9人	174	1 171	46	243	657	185	9	31	5 475 227
10～19人	95	1 316	3	194	864	234	5	16	7 333 152
20～29人	25	603	4	67	421	101	7	3	3 413 756
30～49人	18	686	-	54	427	178	5	22	5 500 777
50～99人	11	710	-	19	482	208	-	1	7 922 397
100人以上	4	761	-	33	520	142	-	66	8 381 467
泉佐野市	237	1 984	121	251	1 143	409	35	25	11 735 108
2人以下	72	126	70	18	27	6	4	1	309 754
3～4人	52	191	25	42	88	28	3	5	1 147 496
5～9人	60	416	19	89	239	60	6	3	2 010 753
10～19人	37	506	7	59	292	124	22	2	2 029 381
20～29人	9	221	-	16	151	41	-	13	1 322 361
30～49人	2	74	-	5	36	32	-	1	X
50～99人	3	216	-	14	145	57	-	-	2 730 488
100人以上	2	234	-	8	165	61	-	-	X
富田林市	154	1 036	104	112	565	238	8	9	4 692 971
2人以下	44	77	47	6	15	4	4	1	129 517
3～4人	37	133	37	20	46	23	4	3	354 322
5～9人	46	314	18	46	189	61	-	-	1 110 346
10～19人	20	251	2	31	146	67	-	5	1 002 545
20～29人	2	44	-	2	35	7	-	-	X
30～49人	3	97	-	-	50	47	-	-	859 585
50～99人	2	120	-	7	84	29	-	-	X
100人以上	-	-	-	-	-	-	-	-	-

市 区 町 村	小 売 業									年間商品販売額 万円
	事業所数	計	就 業 者 数						出 向・派 遣 受 入 者	
個人事業主及び 無給家族従業者			有給役員	正社員・正職員	パ ー ト ・ ア ル バ イ ト 等	臨時雇用者				
高 槻 市	2 255	21 674	1 929	687	5 230	11 402	929	1 497	30 813	147
2人 以下	935	1 579	1 148	48	150	126	44	63	1 535	268
3～ 4人	492	1 751	464	148	468	592	72	7	2 310	064
5～ 9人	406	3 145	195	206	943	1 351	425	25	4 141	776
10～ 19人	228	3 147	88	109	933	2 000	14	3	5 086	475
20～ 29人	91	2 107	26	68	629	1 371	5	8	2 867	816
30～ 49人	54	2 029	7	32	590	1 359	-	41	3 435	192
50～ 99人	34	2 321	1	30	586	1 663	-	41	4 141	409
100人以上	15	5 595	-	46	931	2 940	369	1 309	7 295	147
貝 塚 市	884	5 125	1 051	224	1 121	2 636	85	8	7 134	572
2人 以下	456	769	621	33	44	42	24	5	521	588
3～ 4人	184	633	282	37	133	171	8	2	639	740
5～ 9人	123	790	110	68	225	372	15	-	1 085	751
10～ 19人	75	987	25	55	294	593	19	1	1 680	768
20～ 29人	24	548	12	19	180	318	19	-	917	473
30～ 49人	12	469	1	9	96	363	-	-	427	216
50～ 99人	8	485	-	3	95	387	-	-		X
100人以上	2	444	-	-	54	390	-	-		X
守 口 市	1 614	10 499	1 820	496	2 904	3 584	117	1 578	15 756	121
2人 以下	969	1 585	1 289	41	136	80	22	17	1 354	257
3～ 4人	286	1 007	359	130	251	226	37	4	1 271	400
5～ 9人	177	1 161	119	142	394	466	30	10	2 125	314
10～ 19人	115	1 620	40	116	477	958	28	1	2 284	288
20～ 29人	26	598	5	29	185	375	-	4	885	158
30～ 49人	28	1 100	6	33	532	528	-	1	1 602	325
50～ 99人	8	548	2	-	132	414	-	-		X
100人以上	5	2 880	-	5	797	537	-	1 541		X
枚 方 市	2 457	21 627	2 173	687	5 491	11 205	412	1 659	31 302	475
2人 以下	1 042	1 810	1 272	51	202	150	109	26	1 752	799
3～ 4人	525	1 818	573	143	443	613	25	21	2 371	974
5～ 9人	422	2 872	192	218	920	1 401	113	28	4 665	163
10～ 19人	267	3 728	87	171	1 050	2 354	54	12	5 325	254
20～ 29人	106	2 470	32	56	679	1 692	7	4	3 422	781
30～ 49人	55	2 134	16	22	734	1 292	1	69	3 492	156
50～ 99人	25	1 869	1	14	429	1 423	-	2		X
100人以上	15	4 926	-	12	1 034	2 280	103	1 497		X
茨 木 市	1 867	14 900	1 435	697	3 699	8 646	313	110	22 072	388
2人 以下	792	1 418	871	75	168	146	131	27	1 380	036
3～ 4人	415	1 482	386	145	389	502	54	6	1 854	825
5～ 9人	313	2 105	108	256	622	1 025	77	17	3 125	061
10～ 19人	207	2 884	44	140	778	1 877	36	9	4 033	319
20～ 29人	65	1 562	22	41	461	1 007	15	16	2 319	674
30～ 49人	42	1 572	4	21	405	1 142	-	-	2 542	005
50～ 99人	27	1 857	-	19	519	1 284	-	35	2 898	301
100人以上	6	2 020	-	-	357	1 663	-	-	3 919	167
八 尾 市	2 458	14 457	2 764	615	3 740	7 115	146	77	21 338	316
2人 以下	1 254	2 100	1 715	61	117	147	37	23	1 900	284
3～ 4人	536	1 839	705	148	445	506	29	6	2 151	648
5～ 9人	338	2 269	199	229	724	1 056	45	16	3 118	607
10～ 19人	212	2 971	103	122	829	1 881	17	19	4 344	585
20～ 29人	59	1 360	27	22	466	843	-	2	2 228	190
30～ 49人	34	1 333	11	21	360	921	15	5	2 099	071
50～ 99人	19	1 403	4	12	434	947	-	6	2 305	069
100人以上	6	1 182	-	-	365	814	3	-	3 190	862
泉 佐 野 市	1 243	8 461	1 152	341	2 095	4 674	85	114	12 356	150
2人 以下	539	935	668	30	78	64	19	76	837	227
3～ 4人	284	1 023	341	69	267	311	22	13	1 174	644
5～ 9人	244	1 616	94	121	502	865	25	9	2 304	921
10～ 19人	116	1 573	31	79	556	884	9	14	2 820	602
20～ 29人	30	714	13	26	163	502	10	-	1 027	476
30～ 49人	14	540	3	5	96	434	-	2		X
50～ 99人	11	705	2	6	184	513	-	-	763	187
100人以上	5	1 355	-	5	249	1 101	-	-		X
富 田 林 市	817	6 237	884	199	1 358	3 422	342	32	8 890	377
2人 以下	361	610	469	7	64	39	22	9	764	281
3～ 4人	181	925	232	35	151	197	306	4	811	096
5～ 9人	144	934	125	90	247	455	9	8	1 406	779
10～ 19人	80	1 139	47	45	262	775	5	5	1 534	492
20～ 29人	30	692	11	11	244	421	-	5		X
30～ 49人	8	293	-	4	68	220	-	1	365	496
50～ 99人	8	592	-	7	163	422	-	-		X
100人以上	5	1 052	-	-	159	893	-	-	2 085	892

第1表 市区町村別、従業者規模別の卸売業・小売業の事業所数、就業者数、年間商品販売額（つづき）

市区町村	数									年間商品販売額 万円
	事業所数	就業者数								
従業者規模	計	個人事業主及び 無給家族従業者	有給役員	正社員・正職員	パート・ アルバイト等	臨時雇用者	出向・派遣 受入者			
寝屋川市	2 286	17 861	2 064	837	6 431	8 143	273	113	37 720	865
2人以下	1 099	1 832	1 367	78	160	158	56	13	2 031	776
3～4人	438	1 584	447	158	437	448	75	19	2 555	611
5～9人	365	2 386	158	237	907	1 028	38	18	5 259	109
10～19人	223	3 086	58	210	1 110	1 684	9	15	7 448	120
20～29人	80	1 917	28	56	836	966	15	16	4 480	443
30～49人	43	1 679	4	48	876	725	18	8	6 811	282
50～99人	21	1 574	2	37	647	802	62	24	2 577	829
100人以上	17	3 803	-	13	1 458	2 332	-	-	6 556	695
河内長野市	900	6 851	854	282	1 499	4 026	81	109	11 015	392
2人以下	359	614	466	25	46	36	24	17	645	090
3～4人	202	718	237	56	166	222	34	3	1 083	844
5～9人	177	1 258	102	106	343	613	9	85	2 033	845
10～19人	103	1 435	39	66	484	831	11	4	3 057	429
20～29人	27	629	6	19	158	445	1	-	948	044
30～49人	16	589	4	8	77	498	2	-	648	241
50～99人	10	628	-	2	86	540	-	-	790	680
100人以上	6	980	-	-	139	841	-	-	1 808	219
松原市	1 470	10 783	1 498	547	3 825	4 686	153	74	27 852	734
2人以下	709	1 189	931	37	92	73	34	22	1 242	481
3～4人	301	1 065	372	82	303	264	40	4	1 892	854
5～9人	224	1 527	136	181	608	539	44	19	3 243	623
10～19人	146	2 018	39	124	843	989	13	10	6 757	190
20～29人	46	1 123	16	48	448	599	10	2	3 944	237
30～49人	14	510	-	23	267	217	-	3	1 483	917
50～99人	19	1 443	2	24	556	835	12	14	4 395	706
100人以上	11	1 908	2	28	708	1 170	-	-	4 892	726
大東市	1 208	8 819	1 094	534	2 904	4 035	123	129	23 468	969
2人以下	535	904	659	52	82	47	48	16	973	917
3～4人	267	958	286	118	234	258	52	10	1 302	627
5～9人	228	1 506	100	175	601	601	16	13	3 328	500
10～19人	105	1 463	36	109	574	734	5	5	4 377	448
20～29人	31	743	9	28	355	345	-	6	3 179	007
30～49人	16	676	4	6	285	360	1	20	2 293	576
50～99人	17	1 211	-	24	402	725	1	59	3 492	186
100人以上	9	1 358	-	22	371	965	-	-	4 521	708
和泉市	1 415	10 314	1 494	509	2 728	5 384	100	99	20 576	504
2人以下	644	1 107	865	35	64	68	40	35	1 055	981
3～4人	308	1 073	401	103	252	287	16	14	1 409	558
5～9人	235	1 514	143	167	508	661	25	10	2 959	804
10～19人	136	1 916	65	133	563	1 133	19	3	3 730	241
20～29人	48	1 127	11	43	299	774	-	-	1 857	793
30～49人	21	773	5	16	304	448	-	-	1 917	741
50～99人	16	1 167	4	7	315	806	-	35	3 613	781
100人以上	7	1 637	-	5	423	1 207	-	2	4 031	605
箕面市	1 120	13 838	713	766	6 226	5 740	202	191	45 338	237
2人以下	364	605	396	34	98	53	13	11	1 077	472
3～4人	235	866	210	132	257	210	21	36	1 554	906
5～9人	213	1 439	70	193	635	510	24	7	4 860	356
10～19人	141	2 028	29	140	880	946	17	16	5 693	994
20～29人	62	1 526	6	78	923	490	7	22	5 634	297
30～49人	55	2 212	-	79	922	1 140	24	47	7 857	828
50～99人	41	3 068	2	80	1 470	1 378	96	42	11 737	203
100人以上	9	2 094	-	30	1 041	1 013	-	10	6 922	181
柏原市	746	4 397	838	354	1 097	2 049	36	23	9 517	006
2人以下	379	609	489	34	30	42	12	2	602	735
3～4人	144	502	214	56	100	120	9	3	583	693
5～9人	122	805	77	158	249	305	13	3	1 536	664
10～19人	63	885	43	67	264	498	-	13	1 681	052
20～29人	19	431	10	25	102	294	-	-	649	199
30～49人	10	397	5	13	125	254	-	-	2 282	675
50～99人	6	401	-	1	147	249	2	2	1 288	606
100人以上	3	367	-	-	80	287	-	-	892	382
羽曳野市	1 017	7 068	1 052	360	1 998	3 544	93	21	17 815	168
2人以下	471	792	623	20	70	42	37	-	825	763
3～4人	203	719	240	65	190	208	14	2	1 226	479
5～9人	172	1 137	126	132	343	510	13	13	2 045	218
10～19人	103	1 393	48	91	467	769	14	4	3 543	519
20～29人	35	810	15	25	311	443	15	1	2 894	413
30～49人	16	597	-	14	216	366	-	1	4 013	560
50～99人	13	983	-	5	230	748	-	-	1 512	812
100人以上	4	637	-	8	171	458	-	-	1 753	404

市 区 町 村	卸 売 業									年間商品販売額 万円
	事業所数	就 業 者 数								
従 業 者 規 模		計	個人事業主及び 無給家族従業者	有給役員	正社員・正職員	パ ー ト ・ アルバイト等	臨時雇用者	出 向 ・ 派 遣 受 入 者		
寝 屋 川 市		387	4 064	231	335	2 662	741	36	59	16 875 809
2人 以 下		147	257	152	26	34	27	6	12	547 609
3 ~ 4人		76	276	61	50	98	53	14	-	790 882
5 ~ 9人		80	533	13	101	300	98	5	16	2 300 236
10 ~ 19人		46	637	5	104	367	147	-	14	3 505 910
20 ~ 29人		17	424	-	14	307	81	11	11	1 932 943
30 ~ 49人		15	571	-	26	498	42	-	5	5 267 708
50 ~ 99人		3	211	-	6	182	22	-	1	960 293
100人 以 上		3	1 155	-	8	876	271	-	-	1 570 228
河 内 長 野 市		78	535	47	71	239	172	3	3	1 945 195
2人 以 下		18	32	17	4	7	1	3	-	49 140
3 ~ 4人		27	96	28	15	37	16	-	-	238 077
5 ~ 9人		17	124	2	22	70	29	-	1	582 059
10 ~ 19人		12	160	-	22	101	35	-	2	984 919
20 ~ 29人		2	48	-	7	18	23	-	-	X
30 ~ 49人		2	75	-	1	6	68	-	-	X
50 ~ 99人		-	-	-	-	-	-	-	-	-
100人 以 上		-	-	-	-	-	-	-	-	-
松 原 市		333	3 568	251	318	2 011	912	27	49	16 905 380
2人 以 下		111	202	129	14	35	8	5	11	454 708
3 ~ 4人		70	245	73	42	92	34	3	1	898 392
5 ~ 9人		78	537	41	100	284	95	2	15	1 757 375
10 ~ 19人		43	594	5	71	412	94	5	7	4 295 170
20 ~ 29人		14	341	1	35	220	84	-	1	2 902 025
30 ~ 49人		3	97	-	9	58	30	-	-	408 254
50 ~ 99人		10	755	2	24	377	326	12	14	3 221 146
100人 以 上		4	797	-	23	533	241	-	-	2 968 310
大 東 市		206	2 153	94	217	1 365	384	7	86	13 879 385
2人 以 下		55	88	62	11	13	1	-	1	158 822
3 ~ 4人		45	167	18	46	62	34	2	5	456 534
5 ~ 9人		57	384	13	57	257	52	4	1	1 711 068
10 ~ 19人		31	428	1	55	307	64	-	1	2 671 321
20 ~ 29人		6	155	-	13	124	12	-	6	2 210 680
30 ~ 49人		5	236	-	4	176	36	-	20	1 781 535
50 ~ 99人		5	431	-	15	212	151	1	52	X
100人 以 上		2	264	-	16	214	34	-	-	X
和 泉 市		202	1 419	149	179	717	311	15	48	7 457 802
2人 以 下		63	111	64	11	16	8	10	2	181 545
3 ~ 4人		53	181	50	37	52	39	-	3	456 968
5 ~ 9人		53	348	31	61	176	70	4	6	1 200 082
10 ~ 19人		20	278	4	50	125	96	1	2	1 331 934
20 ~ 29人		7	157	-	13	114	30	-	-	776 087
30 ~ 49人		3	105	-	3	91	11	-	-	984 333
50 ~ 99人		3	239	-	4	143	57	-	35	2 526 853
100人 以 上		-	-	-	-	-	-	-	-	-
箕 面 市		264	6 275	50	441	3 753	1 882	36	113	31 607 754
2人 以 下		47	82	31	16	23	7	2	3	430 177
3 ~ 4人		46	169	12	63	55	28	1	10	565 330
5 ~ 9人		54	381	7	88	231	44	7	4	2 912 164
10 ~ 19人		40	619	-	77	372	139	16	15	2 853 493
20 ~ 29人		28	702	-	61	495	121	7	18	3 983 466
30 ~ 49人		21	844	-	40	564	214	3	23	5 766 108
50 ~ 99人		20	1 497	-	66	1 002	399	-	30	X
100人 以 上		8	1 981	-	30	1 011	930	-	10	X
柏 原 市		95	850	47	139	439	205	6	14	5 007 337
2人 以 下		26	45	22	16	5	2	-	-	92 215
3 ~ 4人		14	48	14	17	11	6	-	-	110 111
5 ~ 9人		34	222	7	68	99	42	4	2	877 414
10 ~ 19人		12	169	3	22	92	42	-	10	731 133
20 ~ 29人		4	99	1	11	49	38	-	-	X
30 ~ 49人		2	81	-	5	64	12	-	-	X
50 ~ 99人		3	186	-	-	119	63	2	2	976 786
100人 以 上		-	-	-	-	-	-	-	-	-
羽 曳 野 市		197	1 485	163	157	746	377	35	7	9 885 330
2人 以 下		63	109	69	8	21	8	3	-	198 055
3 ~ 4人		48	177	47	35	58	30	6	1	527 325
5 ~ 9人		44	310	33	43	148	77	5	4	982 059
10 ~ 19人		24	315	8	38	190	73	6	-	2 106 754
20 ~ 29人		13	317	6	22	166	107	15	1	2 050 760
30 ~ 49人		4	141	-	9	98	33	-	1	X
50 ~ 99人		-	-	-	-	-	-	-	-	-
100人 以 上		1	116	-	2	65	49	-	-	X

第1表 市区町村別、従業者規模別の卸売業・小売業の事業所数、就業者数、年間商品販売額（つづき）

市区町村	小売業								年間商品販売額 万円
	事業所数	計	就業者数					出向・派遣 受入者	
個人事業主及び 無給家族従業者			有給役員	正社員・正職員	パート・ アルバイト等	臨時雇用者			
寝屋川市	1 899	13 797	1 833	502	3 769	7 402	237	54	20 845 056
2人以下	952	1 575	1 215	52	126	131	50	1	1 484 167
3～4人	362	1 308	386	108	339	395	61	19	1 764 729
5～9人	285	1 853	145	136	607	930	33	2	2 958 873
10～19人	177	2 449	53	106	743	1 537	9	1	3 942 210
20～29人	63	1 493	28	42	529	885	4	5	2 547 500
30～49人	28	1 108	4	22	378	683	18	3	1 543 574
50～99人	18	1 363	2	31	465	780	62	23	1 617 536
100人以上	14	2 648	-	5	582	2 061	-	-	4 986 467
河内長野市	822	6 316	807	211	1 260	3 854	78	106	9 070 197
2人以下	341	582	449	21	39	35	21	17	595 950
3～4人	175	622	209	41	129	206	34	3	845 767
5～9人	160	1 134	100	84	273	584	9	84	1 451 786
10～19人	91	1 275	39	44	383	796	11	2	2 072 510
20～29人	25	581	6	12	140	422	1	-	X
30～49人	14	514	4	7	71	430	2	-	X
50～99人	10	628	-	2	86	540	-	-	790 680
100人以上	6	980	-	-	139	841	-	-	1 808 219
松原市	1 137	7 215	1 247	229	1 814	3 774	126	25	10 947 354
2人以下	598	987	802	23	57	65	29	11	787 773
3～4人	231	820	299	40	211	230	37	3	994 462
5～9人	146	990	95	81	324	444	42	4	1 486 248
10～19人	103	1 424	34	53	431	895	8	3	2 462 020
20～29人	32	782	15	13	228	515	10	1	1 042 212
30～49人	11	413	-	14	209	187	-	3	1 075 663
50～99人	9	688	-	-	179	509	-	-	1 174 560
100人以上	7	1 111	2	5	175	929	-	-	1 924 416
大東市	1 002	6 666	1 000	317	1 539	3 651	116	43	9 589 584
2人以下	480	816	597	41	69	46	48	15	815 095
3～4人	222	791	268	72	172	224	50	5	846 093
5～9人	171	1 122	87	118	344	549	12	12	1 617 432
10～19人	74	1 035	35	54	267	670	5	4	1 706 127
20～29人	25	588	9	15	231	333	-	-	968 327
30～49人	11	440	4	2	109	324	1	-	512 041
50～99人	12	780	-	9	190	574	-	7	X
100人以上	7	1 094	-	6	157	931	-	-	X
和泉市	1 213	8 895	1 345	330	2 011	5 073	85	51	13 118 702
2人以下	581	996	801	24	48	60	30	33	874 436
3～4人	255	892	351	66	200	248	16	11	952 590
5～9人	182	1 166	112	106	332	591	21	4	1 759 722
10～19人	116	1 638	61	83	438	1 037	18	1	2 398 307
20～29人	41	970	11	30	185	744	-	-	1 081 706
30～49人	18	668	5	13	213	437	-	-	933 408
50～99人	13	928	4	3	172	749	-	-	1 086 928
100人以上	7	1 637	-	5	423	1 207	-	2	4 031 605
箕面市	856	7 563	663	325	2 473	3 858	166	78	13 730 483
2人以下	317	523	365	18	75	46	11	8	647 295
3～4人	189	697	198	69	202	182	20	26	989 576
5～9人	159	1 058	63	105	404	466	17	3	1 948 192
10～19人	101	1 409	29	63	508	807	1	1	2 840 501
20～29人	34	824	6	17	428	369	-	4	1 650 831
30～49人	34	1 368	-	39	358	926	21	24	2 091 720
50～99人	21	1 571	2	14	468	979	96	12	X
100人以上	1	113	-	-	30	83	-	-	X
柏原市	651	3 547	791	215	658	1 844	30	9	4 509 669
2人以下	353	564	467	18	25	40	12	2	510 520
3～4人	130	454	200	39	89	114	9	3	473 582
5～9人	88	583	70	90	150	263	9	1	659 250
10～19人	51	716	40	45	172	456	-	3	949 919
20～29人	15	332	9	14	53	256	-	-	X
30～49人	8	316	5	8	61	242	-	-	X
50～99人	3	215	-	1	28	186	-	-	311 820
100人以上	3	367	-	-	80	287	-	-	892 382
羽曳野市	820	5 583	889	203	1 252	3 167	58	14	7 929 838
2人以下	408	683	554	12	49	34	34	-	627 708
3～4人	155	542	193	30	132	178	8	1	699 154
5～9人	128	827	93	89	195	433	8	9	1 063 159
10～19人	79	1 078	40	53	277	696	8	4	1 436 765
20～29人	22	493	9	3	145	336	-	-	843 653
30～49人	12	456	-	5	118	333	-	-	X
50～99人	13	983	-	5	230	748	-	-	1 512 812
100人以上	3	521	-	6	106	409	-	-	X

市 区 町 村	総 数								
	事業所数	就 業 者 数							出 向 ・ 派 遣 受 入 者
計		個人事業主及び 無給家族従業者	有給役員	正社員・正職員	パート・ アルバイト等	臨時雇用者			
門 真 市	1 636	12 485	1 550	764	4 571	5 234	142	224	29 562 664
2人 以下	775	1 288	1 005	56	98	84	41	4	1 288 452
3～ 4人	339	1 207	358	141	319	331	52	6	1 969 484
5～ 9人	254	1 706	124	251	645	640	22	24	3 712 309
10～ 19人	155	2 154	49	164	758	1 152	21	10	4 722 114
20～ 29人	56	1 332	10	58	574	664	3	23	3 299 230
30～ 49人	29	1 088	2	39	520	522	-	5	2 495 898
50～ 99人	17	1 227	2	29	448	740	3	5	2 903 005
100人 以上	11	2 483	-	26	1 209	1 101	-	147	9 172 172
摂 津 市	937	8 041	752	649	3 332	3 036	44	228	32 396 048
2人 以下	358	641	428	71	53	39	7	43	2 166 948
3～ 4人	200	700	204	129	196	152	4	15	1 530 353
5～ 9人	163	1 087	52	161	517	314	22	21	4 156 463
10～ 19人	125	1 685	54	144	723	719	6	39	5 146 008
20～ 29人	46	1 109	12	54	512	490	2	39	7 229 340
30～ 49人	21	764	2	49	355	351	3	4	2 793 499
50～ 99人	21	1 559	-	32	670	790	-	67	8 899 358
100人 以上	3	496	-	9	306	181	-	-	474 079
高 石 市	657	3 776	730	221	916	1 815	68	26	6 688 787
2人 以下	324	551	418	24	44	43	16	6	504 874
3～ 4人	149	547	198	53	116	145	30	5	803 122
5～ 9人	91	612	69	74	197	260	12	-	1 404 753
10～ 19人	66	908	37	49	279	530	10	3	X
20～ 29人	11	253	4	1	45	203	-	-	384 821
30～ 49人	9	344	2	11	65	266	-	-	591 333
50～ 99人	5	312	2	9	119	181	-	1	866 685
100人 以上	2	249	-	-	51	187	-	11	X
藤 井 寺 市	826	5 835	851	287	1 853	2 773	50	21	10 369 942
2人 以下	354	602	457	22	50	50	22	1	600 154
3～ 4人	190	662	238	39	183	189	10	3	1 007 055
5～ 9人	170	1 119	111	139	379	464	17	9	1 686 248
10～ 19人	65	856	25	56	327	448	-	-	1 848 778
20～ 29人	24	534	10	14	181	325	1	3	1 208 122
30～ 49人	13	510	6	6	162	335	-	1	2 469 034
50～ 99人	8	492	4	9	134	341	-	4	X
100人 以上	2	1 060	-	2	437	621	-	-	X
東 大 阪 市	7 558	59 390	6 563	4 811	26 843	20 000	593	580	222 403 118
2人 以下	3 264	5 482	4 146	332	467	340	141	56	5 921 406
3～ 4人	1 566	5 424	1 704	822	1 619	1 158	100	21	11 077 447
5～ 9人	1 349	9 044	494	1 480	4 173	2 669	134	94	31 194 471
10～ 19人	786	10 993	169	1 041	5 475	4 079	42	187	44 808 363
20～ 29人	263	6 275	33	430	3 612	2 126	22	52	28 948 158
30～ 49人	192	7 362	9	406	4 269	2 583	45	50	33 844 791
50～ 99人	88	5 960	6	187	3 305	2 371	-	91	28 212 819
100人 以上	50	8 850	2	113	3 923	4 674	109	29	38 395 663
泉 南 市	611	5 160	696	179	1 456	2 389	49	391	7 597 687
2人 以下	303	508	396	18	35	38	11	10	569 982
3～ 4人	133	446	195	29	100	120	2	-	611 293
5～ 9人	90	606	68	69	179	279	9	2	1 032 254
10～ 19人	50	700	20	34	179	441	26	-	1 209 988
20～ 29人	12	283	5	11	93	168	1	5	371 096
30～ 49人	9	333	10	-	50	273	-	-	644 627
50～ 99人	9	538	2	7	199	330	-	-	617 860
100人 以上	5	1 746	-	11	621	740	-	374	2 540 587
四 條 畷 市	512	3 128	498	185	811	1 546	76	12	4 290 070
2人 以下	244	422	287	20	41	41	28	5	450 668
3～ 4人	112	396	148	27	102	110	8	1	510 884
5～ 9人	86	584	55	86	171	238	31	3	933 451
10～ 19人	41	587	5	29	240	302	9	2	1 028 999
20～ 29人	10	243	2	8	52	181	-	-	232 187
30～ 49人	12	433	1	10	110	312	-	-	444 662
50～ 99人	7	463	-	5	95	362	-	1	689 219
100人 以上	-	-	-	-	-	-	-	-	-
交 野 市	564	4 473	545	236	1 198	2 391	92	11	7 723 084
2人 以下	226	387	274	28	29	30	24	2	425 460
3～ 4人	129	447	156	31	98	146	11	5	510 292
5～ 9人	90	605	58	59	189	271	26	2	964 763
10～ 19人	79	1 082	26	80	339	605	31	1	1 892 981
20～ 29人	17	395	3	23	160	209	-	-	915 713
30～ 49人	9	326	3	6	137	180	-	-	1 287 588
50～ 99人	9	522	1	9	131	380	-	1	843 365
100人 以上	5	709	24	-	115	570	-	-	882 922

第1表 市区町村別、従業者規模別の卸売業・小売業の事業所数、就業者数、年間商品販売額（つづき）

市区町村	卸売業		就業者数						年間商品販売額 万円
	事業所数	計	個人事業主及び 無給家族従業者	有給役員	正社員・正職員	パート・ アルバイト等	臨時雇用者	出向・派遣 受入者	
門真市	236	3 905	94	274	2 492	828	18	199	16 341 928
2人以下	55	90	55	12	17	5	-	1	209 607
3～4人	34	126	22	32	52	11	8	1	569 401
5～9人	65	455	14	85	278	59	3	16	1 712 138
10～19人	44	600	2	69	404	117	1	7	2 791 792
20～29人	17	427	1	19	297	88	3	19	1 891 334
30～49人	8	307	-	21	256	27	-	3	1 442 623
50～99人	9	663	-	22	224	409	3	5	1 205 750
100人以上	4	1 237	-	14	964	112	-	147	6 519 283
摂津市	327	3 986	112	377	2 324	970	6	197	25 963 208
2人以下	78	172	56	47	26	5	2	36	1 693 201
3～4人	68	245	40	64	82	44	1	14	990 640
5～9人	83	559	13	78	367	81	2	18	3 307 340
10～19人	51	657	3	84	450	99	-	21	3 304 789
20～29人	21	528	-	23	326	141	1	37	6 229 688
30～49人	9	347	-	41	207	95	-	4	2 248 809
50～99人	15	1 123	-	31	573	452	-	67	X
100人以上	2	355	-	9	293	53	-	-	X
高石市	75	579	32	80	347	103	12	5	2 567 772
2人以下	12	20	6	4	7	1	2	-	74 238
3～4人	26	97	24	19	37	11	3	3	316 382
5～9人	20	136	2	27	83	17	7	-	732 586
10～19人	15	195	-	21	134	39	-	1	X
20～29人	-	-	-	-	-	-	-	-	-
30～49人	-	-	-	-	-	-	-	-	-
50～99人	2	131	-	9	86	35	-	1	X
100人以上	-	-	-	-	-	-	-	-	-
藤井寺市	137	1 030	123	114	427	350	13	3	4 851 668
2人以下	47	82	62	8	6	4	1	1	129 699
3～4人	28	102	39	12	32	17	2	-	373 162
5～9人	37	238	21	50	100	57	9	1	485 782
10～19人	14	181	-	28	104	49	-	-	904 692
20～29人	3	61	-	8	19	33	1	-	320 500
30～49人	5	186	1	2	111	71	-	1	2 122 733
50～99人	3	180	-	6	55	119	-	-	515 100
100人以上	-	-	-	-	-	-	-	-	-
東大阪市	2 257	27 895	818	3 152	19 016	4 318	140	451	176 527 585
2人以下	399	728	390	159	100	40	23	16	1 742 775
3～4人	476	1 685	316	423	711	199	26	10	6 519 259
5～9人	641	4 439	108	937	2 729	533	56	76	24 169 804
10～19人	402	5 575	3	740	3 987	671	25	149	35 979 812
20～29人	144	3 497	1	312	2 621	508	10	45	23 946 006
30～49人	121	4 689	-	327	3 437	884	-	41	30 208 239
50～99人	52	3 421	-	146	2 634	555	-	86	24 057 845
100人以上	22	3 861	-	108	2 797	928	-	28	29 903 845
泉南市	83	637	76	54	313	188	4	2	1 729 733
2人以下	28	50	31	5	5	4	3	2	175 305
3～4人	17	55	21	9	14	11	-	-	120 341
5～9人	25	168	19	28	63	57	1	-	431 403
10～19人	10	125	5	7	76	37	-	-	480 500
20～29人	-	-	-	-	-	-	-	-	-
30～49人	1	41	-	-	17	24	-	-	X
50～99人	1	65	-	-	65	-	-	-	X
100人以上	1	133	-	5	73	55	-	-	X
四條畷市	59	443	30	48	193	162	5	5	1 109 812
2人以下	24	45	17	8	7	7	5	1	98 799
3～4人	12	44	6	13	18	7	-	-	106 132
5～9人	12	77	6	18	42	9	-	2	259 609
10～19人	8	124	1	6	86	29	-	2	401 294
20～29人	-	-	-	-	-	-	-	-	-
30～49人	1	30	-	-	6	24	-	-	X
50～99人	2	123	-	3	34	86	-	-	X
100人以上	-	-	-	-	-	-	-	-	-
交野市	53	479	31	62	267	110	7	2	2 744 207
2人以下	14	24	18	3	-	3	-	-	39 601
3～4人	13	42	11	8	17	6	-	-	74 777
5～9人	11	72	2	19	29	18	3	1	252 768
10～19人	9	115	-	20	84	6	4	1	733 454
20～29人	3	77	-	6	42	29	-	-	518 415
30～49人	2	74	-	1	70	3	-	-	X
50～99人	1	75	-	5	25	45	-	-	X
100人以上	-	-	-	-	-	-	-	-	-

市 区 町 村	小 売 業								年間商品販売額 万円
	事業所数	就 業 者 数							
従 業 者 規 模		計	個人事業主及び 無給家族従業者	有給役員	正社員・正職員	パ ー ト ・ アルバイト等	臨時雇用者	出 向 ・ 派 遣 受 入 者	
門 真 市	1 400	8 580	1 456	490	2 079	4 406	124	25	13 220 736
2人 以下	720	1 198	950	44	81	79	41	3	1 078 845
3～ 4人	305	1 081	336	109	267	320	44	5	1 400 083
5～ 9人	189	1 251	110	166	367	581	19	8	2 000 171
10～ 19人	111	1 554	47	95	354	1 035	20	3	1 930 322
20～ 29人	39	905	9	39	277	576	-	4	1 407 896
30～ 49人	21	781	2	18	264	495	-	2	1 053 275
50～ 99人	8	564	2	7	224	331	-	-	1 697 255
100人以上	7	1 246	-	12	245	989	-	-	2 652 889
摂 津 市	610	4 055	640	272	1 008	2 066	38	31	6 432 840
2人 以下	280	469	372	24	27	34	5	7	473 747
3～ 4人	132	455	164	65	114	108	3	1	539 713
5～ 9人	80	528	39	83	150	233	20	3	849 123
10～ 19人	74	1 028	51	60	273	620	6	18	1 841 219
20～ 29人	25	581	12	31	186	349	1	2	999 652
30～ 49人	12	417	2	8	148	256	3	-	544 690
50～ 99人	6	436	-	1	97	338	-	-	X
100人以上	1	141	-	-	13	128	-	-	X
高 石 市	582	3 197	698	141	569	1 712	56	21	4 121 015
2人 以下	312	531	412	20	37	42	14	6	430 636
3～ 4人	123	450	174	34	79	134	27	2	486 740
5～ 9人	71	476	67	47	114	243	5	-	672 167
10～ 19人	51	713	37	28	145	491	10	2	745 908
20～ 29人	11	253	4	1	45	203	-	-	384 821
30～ 49人	9	344	2	11	65	266	-	-	591 333
50～ 99人	3	181	2	-	33	146	-	-	X
100人以上	2	249	-	-	51	187	-	11	X
藤 井 寺 市	689	4 805	728	173	1 426	2 423	37	18	5 518 274
2人 以下	307	520	395	14	44	46	21	-	470 455
3～ 4人	162	560	199	27	151	172	8	3	633 893
5～ 9人	133	881	90	89	279	407	8	8	1 200 466
10～ 19人	51	675	25	28	223	399	-	-	944 086
20～ 29人	21	473	10	6	162	292	-	3	887 622
30～ 49人	8	324	5	4	51	264	-	-	346 301
50～ 99人	5	312	4	3	79	222	-	4	X
100人以上	2	1 060	-	2	437	621	-	-	X
東 大 阪 市	5 301	31 495	5 745	1 659	7 827	15 682	453	129	45 875 533
2人 以下	2 865	4 754	3 756	173	367	300	118	40	4 178 631
3～ 4人	1 090	3 739	1 388	399	908	959	74	11	4 558 188
5～ 9人	708	4 605	386	543	1 444	2 136	78	18	7 024 667
10～ 19人	384	5 418	166	301	1 488	3 408	17	38	8 828 551
20～ 29人	119	2 778	32	118	991	1 618	12	7	5 002 152
30～ 49人	71	2 673	9	79	832	1 699	45	9	3 636 552
50～ 99人	36	2 539	6	41	671	1 816	-	5	4 154 974
100人以上	28	4 989	2	5	1 126	3 746	109	1	8 491 818
泉 南 市	528	4 523	620	125	1 143	2 201	45	389	5 867 954
2人 以下	275	458	365	13	30	34	8	8	394 677
3～ 4人	116	391	174	20	86	109	2	-	490 952
5～ 9人	65	438	49	41	116	222	8	2	600 851
10～ 19人	40	575	15	27	103	404	26	-	729 488
20～ 29人	12	283	5	11	93	168	1	5	371 096
30～ 49人	8	292	10	-	33	249	-	-	X
50～ 99人	8	473	2	7	134	330	-	-	X
100人以上	4	1 613	-	6	548	685	-	374	X
四 條 畷 市	453	2 685	468	137	618	1 384	71	7	3 180 258
2人 以下	220	377	270	12	34	34	23	4	351 869
3～ 4人	100	352	142	14	84	103	8	1	404 752
5～ 9人	74	507	49	68	129	229	31	1	673 842
10～ 19人	33	463	4	23	154	273	9	-	627 705
20～ 29人	10	243	2	8	52	181	-	-	232 187
30～ 49人	11	403	1	10	104	288	-	-	X
50～ 99人	5	340	-	2	61	276	-	1	X
100人以上	-	-	-	-	-	-	-	-	-
交 野 市	511	3 994	514	174	931	2 281	85	9	4 978 877
2人 以下	212	363	256	25	29	27	24	2	385 859
3～ 4人	116	405	145	23	81	140	11	5	435 515
5～ 9人	79	533	56	40	160	253	23	1	711 995
10～ 19人	70	967	26	60	255	599	27	-	1 159 527
20～ 29人	14	318	3	17	118	180	-	-	397 298
30～ 49人	7	252	3	5	67	177	-	-	X
50～ 99人	8	447	1	4	106	335	-	1	X
100人以上	5	709	24	-	115	570	-	-	882 922

第1表 市区町村別、従業者規模別の卸売業・小売業の事業所数、就業者数、年間商品販売額（つづき）

市区町村 従業者規模	総数								
	事業所数	就業者数							年間商品販売額 万円
	計	個人事業主及び 無給家族従業者	有給役員	正社員・正職員	パート・ アルバイト等	臨時雇用者	出向・派遣 受入者		
大阪狭山市	509	3 590	447	232	870	1 964	54	23	7 328 915
2人以下	199	359	226	41	26	36	18	12	402 629
3～4人	124	435	125	53	92	155	9	1	585 488
5～9人	97	660	74	66	208	284	25	3	1 294 719
10～19人	54	739	17	42	218	457	1	4	X
20～29人	18	413	4	19	73	315	1	1	465 748
30～49人	12	421	1	11	143	266	-	-	784 288
50～99人	3	208	-	-	55	151	-	2	349 280
100人以上	2	355	-	-	55	300	-	-	X
阪南市	512	3 090	582	178	585	1 642	52	51	4 096 948
2人以下	252	414	345	8	20	21	16	4	325 720
3～4人	109	367	154	30	78	95	8	2	418 656
5～9人	87	638	53	74	208	246	22	35	992 023
10～19人	40	542	23	46	108	351	4	10	X
20～29人	13	309	7	15	52	235	-	-	378 449
30～49人	6	224	-	5	33	184	2	-	218 738
50～99人	4	230	-	-	36	194	-	-	428 614
100人以上	1	366	-	-	50	316	-	-	X
島本町	187	1 183	187	63	267	650	13	3	1 863 188
2人以下	98	162	123	6	14	14	2	3	150 145
3～4人	28	99	35	10	23	25	6	-	87 090
5～9人	36	220	21	26	66	105	2	-	520 323
10～19人	15	214	6	13	76	116	3	-	499 330
20～29人	3	62	2	-	3	57	-	-	62 967
30～49人	3	125	-	8	43	74	-	-	33 400
50～99人	4	301	-	-	42	259	-	-	509 933
100人以上	-	-	-	-	-	-	-	-	-
豊能町	113	877	91	50	150	483	102	1	969 327
2人以下	50	83	51	9	12	6	5	-	96 859
3～4人	24	115	22	15	36	9	32	1	133 840
5～9人	21	125	11	12	29	71	2	-	160 894
10～19人	9	116	1	12	28	73	2	-	156 231
20～29人	5	116	6	2	12	96	-	-	X
30～49人	1	30	-	-	8	22	-	-	X
50～99人	3	292	-	-	25	206	61	-	322 941
100人以上	-	-	-	-	-	-	-	-	-
能勢町	117	612	159	48	142	247	13	3	755 479
2人以下	56	100	85	1	4	6	1	3	75 523
3～4人	30	105	52	17	17	15	4	-	123 192
5～9人	20	121	22	12	42	42	3	-	255 097
10～19人	7	84	-	5	43	36	-	-	131 655
20～29人	2	43	-	8	12	23	-	-	X
30～49人	1	41	-	-	7	34	-	-	X
50～99人	-	-	-	-	-	-	-	-	-
100人以上	1	118	-	5	17	91	5	-	X
忠岡町	233	1 598	287	83	549	661	15	3	4 213 008
2人以下	112	187	164	7	6	6	4	-	135 615
3～4人	45	149	83	9	39	18	-	-	154 047
5～9人	41	286	25	40	119	90	10	2	1 349 855
10～19人	25	374	15	19	111	229	-	-	1 042 967
20～29人	5	112	-	5	64	41	1	1	348 887
30～49人	2	80	-	2	57	21	-	-	X
50～99人	2	123	-	-	44	79	-	-	X
100人以上	1	287	-	1	109	177	-	-	X
熊取町	297	1 677	351	104	377	823	14	8	2 622 751
2人以下	148	261	196	17	14	20	11	3	269 038
3～4人	62	219	98	19	52	46	2	2	243 860
5～9人	43	290	40	30	87	133	-	-	496 413
10～19人	28	381	7	24	122	224	1	3	X
20～29人	11	267	10	9	27	221	-	-	143 602
30～49人	2	78	-	4	21	53	-	-	X
50～99人	3	181	-	1	54	126	-	-	411 736
100人以上	-	-	-	-	-	-	-	-	-
田尻町	162	1 035	148	27	291	452	17	100	1 569 734
2人以下	61	101	78	1	6	7	8	1	64 615
3～4人	52	249	58	5	52	59	6	69	190 357
5～9人	26	199	10	9	67	80	3	30	308 030
10～19人	15	196	-	6	75	115	-	-	388 135
20～29人	4	87	2	3	57	25	-	-	X
30～49人	3	104	-	3	10	91	-	-	82 934
50～99人	1	99	-	-	24	75	-	-	X
100人以上	-	-	-	-	-	-	-	-	-

市 区 町 村	卸 売 業								年間商品販売額 万円
	事業所数	計	就 業 者 数						
個人事業主及び 無給家族従業者			有給役員	正社員・正職員	パ ー ト ・ ア ル バ イ ト 等	臨時雇用者			
大阪狭山市	67	376	40	83	133	117	3	-	2 651 871
2人以下	22	36	17	14	1	3	1	-	78 112
3～4人	11	36	13	11	4	8	-	-	95 781
5～9人	23	154	9	32	67	45	1	-	660 643
10～19人	10	111	1	20	57	32	1	-	X
20～29人	-	-	-	-	-	-	-	-	-
30～49人	1	39	-	6	4	29	-	-	X
50～99人	-	-	-	-	-	-	-	-	-
100人以上	-	-	-	-	-	-	-	-	-
阪南市	54	297	47	50	115	72	13	-	639 618
2人以下	19	37	16	4	8	2	7	-	62 079
3～4人	9	31	20	1	6	2	2	-	66 790
5～9人	19	123	11	25	57	27	3	-	316 877
10～19人	6	82	-	17	32	32	1	-	X
20～29人	1	24	-	3	12	9	-	-	X
30～49人	-	-	-	-	-	-	-	-	-
50～99人	-	-	-	-	-	-	-	-	-
100人以上	-	-	-	-	-	-	-	-	-
島本町	16	68	10	18	33	7	-	-	360 085
2人以下	7	10	6	1	3	-	-	-	13 511
3～4人	2	7	4	2	-	1	-	-	X
5～9人	5	28	-	8	14	6	-	-	59 849
10～19人	2	23	-	7	16	-	-	-	X
20～29人	-	-	-	-	-	-	-	-	-
30～49人	-	-	-	-	-	-	-	-	-
50～99人	-	-	-	-	-	-	-	-	-
100人以上	-	-	-	-	-	-	-	-	-
豊能町	24	254	15	18	39	88	94	-	334 422
2人以下	9	10	9	-	1	-	-	-	7 913
3～4人	8	59	4	10	13	1	31	-	45 628
5～9人	5	33	2	8	12	9	2	-	79 600
10～19人	-	-	-	-	-	-	-	-	-
20～29人	-	-	-	-	-	-	-	-	-
30～49人	1	30	-	-	8	22	-	-	X
50～99人	1	122	-	-	5	56	61	-	X
100人以上	-	-	-	-	-	-	-	-	-
能勢町	11	47	9	15	10	13	-	-	99 446
2人以下	6	11	9	1	1	-	-	-	10 436
3～4人	3	10	-	5	3	2	-	-	23 500
5～9人	1	5	-	3	1	1	-	-	X
10～19人	-	-	-	-	-	-	-	-	-
20～29人	1	21	-	6	5	10	-	-	X
30～49人	-	-	-	-	-	-	-	-	-
50～99人	-	-	-	-	-	-	-	-	-
100人以上	-	-	-	-	-	-	-	-	-
忠岡町	41	617	23	50	300	242	-	2	2 966 343
2人以下	4	7	5	2	-	-	-	-	4 200
3～4人	7	23	8	3	9	3	-	-	44 746
5～9人	20	139	10	25	78	24	-	2	1 156 537
10～19人	6	81	-	12	56	13	-	-	688 356
20～29人	2	42	-	5	33	4	-	-	X
30～49人	1	38	-	2	15	21	-	-	X
50～99人	-	-	-	-	-	-	-	-	-
100人以上	1	287	-	1	109	177	-	-	X
熊取町	34	211	21	37	76	69	8	-	854 076
2人以下	12	28	8	8	1	4	7	-	53 316
3～4人	10	36	6	7	19	4	-	-	83 999
5～9人	6	42	7	9	11	15	-	-	153 938
10～19人	5	64	-	9	27	27	1	-	X
20～29人	-	-	-	-	-	-	-	-	-
30～49人	1	41	-	4	18	19	-	-	X
50～99人	-	-	-	-	-	-	-	-	-
100人以上	-	-	-	-	-	-	-	-	-
田尻町	10	75	10	5	51	4	4	1	196 281
2人以下	3	4	3	-	1	-	-	-	6 278
3～4人	3	13	7	-	2	-	4	-	8 307
5～9人	2	12	-	2	9	-	-	1	X
10～19人	-	-	-	-	-	-	-	-	-
20～29人	2	46	-	3	39	4	-	-	X
30～49人	-	-	-	-	-	-	-	-	-
50～99人	-	-	-	-	-	-	-	-	-
100人以上	-	-	-	-	-	-	-	-	-

第1表 市区町村別、従業者規模別の卸売業・小売業の事業所数、就業者数、年間商品販売額（つづき）

市区町村	小売業								年間商品販売額 万円	
	事業所数	就業者数								
従業者規模		計	個人事業主及び 無給家族従業者	有給役員	正社員・正職員	パート・ アルバイト等	臨時雇用者	出向・派遣 受入者		
大阪狭山市		442	3 214	407	149	737	1 847	51	23	4 677 044
2人以下		177	323	209	27	25	33	17	12	324 517
3～4人		113	399	112	42	88	147	9	1	489 707
5～9人		74	506	65	34	141	239	24	3	634 076
10～19人		44	628	16	22	161	425	-	4	943 597
20～29人		18	413	4	19	73	315	1	1	465 748
30～49人		11	382	1	5	139	237	-	-	X
50～99人		3	208	-	-	55	151	-	2	349 280
100人以上		2	355	-	-	55	300	-	-	X
阪南市		458	2 793	535	128	470	1 570	39	51	3 457 330
2人以下		233	377	329	4	12	19	9	4	263 641
3～4人		100	336	134	29	72	93	6	2	351 866
5～9人		68	515	42	49	151	219	19	35	675 146
10～19人		34	460	23	29	76	319	3	10	522 495
20～29人		12	285	7	12	40	226	-	-	X
30～49人		6	224	-	5	33	184	2	-	218 738
50～99人		4	230	-	-	36	194	-	-	428 614
100人以上		1	366	-	-	50	316	-	-	X
島本町		171	1 115	177	45	234	643	13	3	1 503 103
2人以下		91	152	117	5	11	14	2	3	136 634
3～4人		26	92	31	8	23	24	6	-	X
5～9人		31	192	21	18	52	99	2	-	460 474
10～19人		13	191	6	6	60	116	3	-	X
20～29人		3	62	2	-	3	57	-	-	62 967
30～49人		3	125	-	8	43	74	-	-	33 400
50～99人		4	301	-	-	42	259	-	-	509 933
100人以上		-	-	-	-	-	-	-	-	-
豊能町		89	623	76	32	111	395	8	1	634 905
2人以下		41	73	42	9	11	6	5	-	88 946
3～4人		16	56	18	5	23	8	1	1	88 212
5～9人		16	92	9	4	17	62	-	-	81 294
10～19人		9	116	1	12	28	73	2	-	156 231
20～29人		5	116	6	2	12	96	-	-	X
30～49人		-	-	-	-	-	-	-	-	-
50～99人		2	170	-	-	20	150	-	-	X
100人以上		-	-	-	-	-	-	-	-	-
能勢町		106	565	150	33	132	234	13	3	656 033
2人以下		50	89	76	-	3	6	1	3	65 087
3～4人		27	95	52	12	14	13	4	-	99 692
5～9人		19	116	22	9	41	41	3	-	X
10～19人		7	84	-	5	43	36	-	-	131 655
20～29人		1	22	-	2	7	13	-	-	X
30～49人		1	41	-	-	7	34	-	-	X
50～99人		-	-	-	-	-	-	-	-	-
100人以上		1	118	-	5	17	91	5	-	X
忠岡町		192	981	264	33	249	419	15	1	1 246 665
2人以下		108	180	159	5	6	6	4	-	131 415
3～4人		38	126	75	6	30	15	-	-	109 301
5～9人		21	147	15	15	41	66	10	-	193 318
10～19人		19	293	15	7	55	216	-	-	354 611
20～29人		3	70	-	-	31	37	1	1	X
30～49人		1	42	-	-	42	-	-	-	X
50～99人		2	123	-	-	44	79	-	-	X
100人以上		-	-	-	-	-	-	-	-	-
熊取町		263	1 466	330	67	301	754	6	8	1 768 675
2人以下		136	233	188	9	13	16	4	3	215 722
3～4人		52	183	92	12	33	42	2	2	159 861
5～9人		37	248	33	21	76	118	-	-	342 475
10～19人		23	317	7	15	95	197	-	3	X
20～29人		11	267	10	9	27	221	-	-	143 602
30～49人		1	37	-	-	3	34	-	-	X
50～99人		3	181	-	1	54	126	-	-	411 736
100人以上		-	-	-	-	-	-	-	-	-
田尻町		152	960	138	22	240	448	13	99	1 373 453
2人以下		58	97	75	1	5	7	8	1	58 337
3～4人		49	236	51	5	50	59	2	69	182 050
5～9人		24	187	10	7	58	80	3	29	X
10～19人		15	196	-	6	75	115	-	-	388 135
20～29人		2	41	2	-	18	21	-	-	X
30～49人		3	104	-	3	10	91	-	-	82 934
50～99人		1	99	-	-	24	75	-	-	X
100人以上		-	-	-	-	-	-	-	-	-

市 区 町 村	総 数								
	事業所数	計	就 業 者 数						出 向・派 遣 受 入 者
個人事業主及び 無給家族従業者			有給役員	正社員・正職員	パ ー ト ・ ア ル バ イ ト 等	臨時雇用者			
岬 町	196	929	241	54	130	489	9	6	963 508
2人 以下	119	196	165	5	7	11	6	2	121 034
3～ 4人	31	114	42	18	21	27	2	4	148 027
5～ 9人	26	177	25	18	50	83	1	-	198 655
10～ 19人	14	189	9	9	31	140	-	-	222 523
20～ 29人	4	98	-	4	11	83	-	-	91 589
30～ 49人	1	30	-	-	5	25	-	-	X
50～ 99人	-	-	-	-	-	-	-	-	-
100人以上	1	125	-	-	5	120	-	-	X
太 子 町	111	571	132	40	116	265	15	3	781 326
2人 以下	59	103	81	3	7	4	8	-	96 755
3～ 4人	24	86	31	8	24	21	-	2	169 488
5～ 9人	13	89	13	14	24	31	7	-	149 196
10～ 19人	9	118	6	11	22	78	-	1	133 881
20～ 29人	4	87	1	4	25	57	-	-	105 706
30～ 49人	1	37	-	-	3	34	-	-	X
50～ 99人	1	51	-	-	11	40	-	-	X
100人以上	-	-	-	-	-	-	-	-	-
河 南 町	123	496	144	27	97	222	5	1	560 023
2人 以下	69	110	95	3	3	6	3	-	93 686
3～ 4人	24	85	26	4	22	31	2	-	103 461
5～ 9人	18	108	17	11	19	61	-	-	142 238
10～ 19人	8	104	2	6	42	53	-	1	154 411
20～ 29人	4	89	4	3	11	71	-	-	66 227
30～ 49人	-	-	-	-	-	-	-	-	-
50～ 99人	-	-	-	-	-	-	-	-	-
100人以上	-	-	-	-	-	-	-	-	-
千 早 赤 阪 村	56	195	74	11	34	57	6	13	302 050
2人 以下	36	61	53	-	2	1	5	-	31 309
3～ 4人	13	45	20	5	13	6	1	-	180 151
5～ 9人	4	37	1	3	6	14	-	13	37 547
10～ 19人	2	20	-	3	13	4	-	-	X
20～ 29人	-	-	-	-	-	-	-	-	-
30～ 49人	1	32	-	-	-	32	-	-	X
50～ 99人	-	-	-	-	-	-	-	-	-
100人以上	-	-	-	-	-	-	-	-	-
美 原 町	319	3 237	274	220	1 354	1 267	45	77	14 600 830
2人 以下	113	212	145	12	19	9	17	10	288 587
3～ 4人	77	287	87	41	89	51	18	1	502 209
5～ 9人	53	385	30	38	157	141	5	14	1 078 319
10～ 19人	49	689	9	73	336	270	-	1	4 478 474
20～ 29人	8	193	3	20	98	68	4	-	803 850
30～ 49人	9	387	-	14	139	209	-	25	2 380 741
50～ 99人	8	593	-	12	283	272	1	25	X
100人以上	2	491	-	10	233	247	-	1	X

第1表 市区町村別、従業者規模別の卸売業・小売業の事業所数、就業者数、年間商品販売額（つづき）

市区町村	卸売業		就業者数						年間商品販売額 万円
	事業所数	計	個人事業主及び 無給家族従業者	有給役員	正社員・正職員	パート・ アルバイト等	臨時雇用者	出向・派遣 受入者	
岬町	7	40	2	9	15	12	-	2	67 657
2人以下	1	3	-	1	-	-	-	2	X
3～4人	2	7	2	1	3	1	-	-	X
5～9人	4	30	-	7	12	11	-	-	43 637
10～19人	-	-	-	-	-	-	-	-	-
20～29人	-	-	-	-	-	-	-	-	-
30～49人	-	-	-	-	-	-	-	-	-
50～99人	-	-	-	-	-	-	-	-	-
100人以上	-	-	-	-	-	-	-	-	-
太子町	11	77	9	13	45	8	-	2	187 244
2人以下	3	6	4	2	-	-	-	-	12 360
3～4人	2	9	-	3	4	-	-	2	X
5～9人	4	23	5	5	8	5	-	-	84 986
10～19人	1	14	-	-	14	-	-	-	X
20～29人	1	25	-	3	19	3	-	-	X
30～49人	-	-	-	-	-	-	-	-	-
50～99人	-	-	-	-	-	-	-	-	-
100人以上	-	-	-	-	-	-	-	-	-
河南町	18	101	16	11	44	27	3	-	179 075
2人以下	8	17	12	1	1	-	3	-	19 246
3～4人	1	4	-	-	3	1	-	-	X
5～9人	5	27	2	8	7	10	-	-	43 980
10～19人	4	53	2	2	33	16	-	-	X
20～29人	-	-	-	-	-	-	-	-	-
30～49人	-	-	-	-	-	-	-	-	-
50～99人	-	-	-	-	-	-	-	-	-
100人以上	-	-	-	-	-	-	-	-	-
千早赤阪村	6	18	7	2	8	-	1	-	144 516
2人以下	3	7	6	-	-	-	1	-	3 780
3～4人	3	11	1	2	8	-	-	-	140 736
5～9人	-	-	-	-	-	-	-	-	-
10～19人	-	-	-	-	-	-	-	-	-
20～29人	-	-	-	-	-	-	-	-	-
30～49人	-	-	-	-	-	-	-	-	-
50～99人	-	-	-	-	-	-	-	-	-
100人以上	-	-	-	-	-	-	-	-	-
美原町	101	1 713	44	136	913	579	4	37	12 181 375
2人以下	16	29	15	6	4	3	1	-	76 848
3～4人	25	88	23	18	34	12	1	-	233 339
5～9人	23	162	4	20	98	36	2	2	788 086
10～19人	22	307	2	52	212	40	-	1	3 759 758
20～29人	3	73	-	10	44	19	-	-	496 366
30～49人	5	203	-	14	97	73	-	19	2 046 851
50～99人	5	360	-	6	191	149	-	14	X
100人以上	2	491	-	10	233	247	-	1	X

市 区 町 村	小 売 業									
	従 業 者 規 模	事業所数	就 業 者 数						出 向・派 遣 受 入 者	年間商品販売額 万円
計			個人事業主及び 無給家族従業者	有給役員	正社員・正職員	パート・ アルバイト等	臨時雇用者			
岬 町		189	889	239	45	115	477	9	4	895 851
2人以下		118	193	165	4	7	11	6	-	X
3～4人		29	107	40	17	18	26	2	4	X
5～9人		22	147	25	11	38	72	1	-	155 018
10～19人		14	189	9	9	31	140	-	-	222 523
20～29人		4	98	-	4	11	83	-	-	91 589
30～49人		1	30	-	-	5	25	-	-	X
50～99人		-	-	-	-	-	-	-	-	-
100人以上		1	125	-	-	5	120	-	-	X
太 子 町		100	494	123	27	71	257	15	1	594 082
2人以下		56	97	77	1	7	4	8	-	84 395
3～4人		22	77	31	5	20	21	-	-	X
5～9人		9	66	8	9	16	26	7	-	64 210
10～19人		8	104	6	11	8	78	-	1	X
20～29人		3	62	1	1	6	54	-	-	X
30～49人		1	37	-	-	3	34	-	-	X
50～99人		1	51	-	-	11	40	-	-	X
100人以上		-	-	-	-	-	-	-	-	-
河 南 町		105	395	128	16	53	195	2	1	380 948
2人以下		61	93	83	2	2	6	-	-	74 440
3～4人		23	81	26	4	19	30	2	-	X
5～9人		13	81	15	3	12	51	-	-	98 258
10～19人		4	51	-	4	9	37	-	1	X
20～29人		4	89	4	3	11	71	-	-	66 227
30～49人		-	-	-	-	-	-	-	-	-
50～99人		-	-	-	-	-	-	-	-	-
100人以上		-	-	-	-	-	-	-	-	-
千 早 赤 阪 村		50	177	67	9	26	57	5	13	157 534
2人以下		33	54	47	-	2	1	4	-	27 529
3～4人		10	34	19	3	5	6	1	-	39 415
5～9人		4	37	1	3	6	14	-	13	37 547
10～19人		2	20	-	3	13	4	-	-	X
20～29人		-	-	-	-	-	-	-	-	-
30～49人		1	32	-	-	-	32	-	-	X
50～99人		-	-	-	-	-	-	-	-	-
100人以上		-	-	-	-	-	-	-	-	-
美 原 町		218	1 524	230	84	441	688	41	40	2 419 455
2人以下		97	183	130	6	15	6	16	10	211 739
3～4人		52	199	64	23	55	39	17	1	268 870
5～9人		30	223	26	18	59	105	3	12	290 233
10～19人		27	382	7	21	124	230	-	-	718 716
20～29人		5	120	3	10	54	49	4	-	307 484
30～49人		4	184	-	-	42	136	-	6	333 890
50～99人		3	233	-	6	92	123	1	11	288 523
100人以上		-	-	-	-	-	-	-	-	-

第2表 産業分類（細分類）別、従業者規模別の事業所数（法人・個人別）、就業者（法人・個人男女別）、従業者数（法人・個人男女別）、年間商品販売額（法人・個人別）、その他の収入額（内訳別）、商品手持額、売場面積

産業分類 従業者規模	事業所数			就業者数								うち従業者数			
	計	法人	個人	計	法人		個人		計	法人		個人			
					男	女	男	女		男	女	男	女		
総数	126 120	63 105	63 015	1 108 285	517 436	396 410	90 001	104 438	1 049 502	497 410	362 554	87 857	101 681		
2人以下	51 232	9 058	42 174	88 798	9 994	9 179	32 221	37 404	82 786	8 245	7 107	31 327	36 107		
3～4人	27 888	14 481	13 407	98 703	27 786	24 955	22 335	23 627	94 902	26 626	23 717	21 650	22 909		
5～9人	23 394	18 609	4 785	157 204	73 273	53 568	13 633	16 730	151 857	70 941	51 215	13 331	16 370		
10～19人	13 520	11 561	1 959	186 703	98 495	61 157	13 531	13 520	182 476	96 300	59 415	13 385	13 376		
20～29人	4 425	3 924	501	107 625	59 713	36 427	5 678	5 807	103 982	57 846	34 786	5 573	5 777		
30～49人	2 918	2 789	129	112 810	64 939	42 824	1 847	3 200	110 007	63 592	41 451	1 842	3 122		
50～99人	1 865	1 820	45	130 709	71 319	56 245	458	2 687	126 661	69 520	54 133	451	2 557		
100人以上	878	863	15	225 733	111 917	112 055	298	1 463	196 831	104 340	90 730	298	1 463		
卸売業計	39 476	31 031	8 445	522 341	333 262	164 219	14 410	10 450	499 810	322 201	153 373	14 001	10 235		
2人以下	8 810	3 796	5 014	16 306	5 012	2 753	4 851	3 690	14 875	4 185	2 390	4 697	3 603		
3～4人	8 812	6 435	2 377	31 547	14 909	8 454	4 858	3 326	30 381	14 333	8 074	4 714	3 260		
5～9人	10 279	9 395	884	69 817	43 627	20 682	3 291	2 217	67 506	42 299	19 822	3 214	2 171		
10～19人	6 230	6 089	141	85 733	58 212	25 797	992	732	83 146	56 680	24 758	984	724		
20～29人	2 141	2 119	22	53 581	36 611	16 439	290	241	50 677	34 989	15 191	264	233		
30～49人	1 614	1 610	4	63 136	43 436	19 562	99	39	61 103	42 449	18 516	99	39		
50～99人	1 059	1 056	3	75 073	50 630	24 209	29	205	71 838	49 189	22 415	29	205		
100人以上	531	531	-	127 148	80 825	46 323	-	-	120 284	78 077	42 207	-	-		
49 各種商品卸売業	105	93	12	4 504	2 923	1 540	23	18	4 160	2 729	1 390	23	18		
2人以下	6	2	4	11	1	3	4	3	11	1	3	4	3		
3～4人	23	17	6	83	42	21	11	9	80	41	19	11	9		
5～9人	24	22	2	162	92	56	8	6	162	92	56	8	6		
10～19人	26	26	-	347	248	99	-	-	338	241	97	-	-		
20～29人	6	6	-	139	86	53	-	-	138	85	53	-	-		
30～49人	6	6	-	222	156	66	-	-	219	156	63	-	-		
50～99人	5	5	-	350	247	103	-	-	332	245	87	-	-		
100人以上	9	9	-	3 190	2 051	1 139	-	-	2 880	1 868	1 012	-	-		
4911 各種商品卸売業	9	9	-	3 190	2 051	1 139	-	-	2 880	1 868	1 012	-	-		
2人以下	-	-	-	-	-	-	-	-	-	-	-	-	-		
3～4人	-	-	-	-	-	-	-	-	-	-	-	-	-		
5～9人	-	-	-	-	-	-	-	-	-	-	-	-	-		
10～19人	-	-	-	-	-	-	-	-	-	-	-	-	-		
20～29人	-	-	-	-	-	-	-	-	-	-	-	-	-		
30～49人	-	-	-	-	-	-	-	-	-	-	-	-	-		
50～99人	-	-	-	-	-	-	-	-	-	-	-	-	-		
100人以上	9	9	-	3 190	2 051	1 139	-	-	2 880	1 868	1 012	-	-		
4919 その他の各種商品卸売業	96	84	12	1 314	872	401	23	18	1 280	861	378	23	18		
2人以下	6	2	4	11	1	3	4	3	11	1	3	4	3		
3～4人	23	17	6	83	42	21	11	9	80	41	19	11	9		
5～9人	24	22	2	162	92	56	8	6	162	92	56	8	6		
10～19人	26	26	-	347	248	99	-	-	338	241	97	-	-		
20～29人	6	6	-	139	86	53	-	-	138	85	53	-	-		
30～49人	6	6	-	222	156	66	-	-	219	156	63	-	-		
50～99人	5	5	-	350	247	103	-	-	332	245	87	-	-		
100人以上	-	-	-	-	-	-	-	-	-	-	-	-	-		
50 繊維・衣服等卸売業	6 359	4 908	1 451	81 710	40 359	37 717	1 943	1 691	77 160	39 365	34 262	1 891	1 642		
2人以下	1 819	812	1 007	3 191	910	636	920	725	3 013	851	565	904	693		
3～4人	1 487	1 166	321	5 224	2 375	1 762	571	516	5 089	2 321	1 695	565	508		
5～9人	1 538	1 433	105	10 275	5 762	3 867	317	329	10 035	5 648	3 758	309	320		
10～19人	804	788	16	10 981	6 225	4 565	84	107	10 562	6 042	4 329	84	107		
20～29人	290	288	2	6 978	3 964	2 949	51	14	6 791	3 892	2 856	29	14		
30～49人	197	197	-	7 818	4 285	3 533	-	-	7 405	4 207	3 198	-	-		
50～99人	134	134	-	9 900	5 159	4 741	-	-	9 384	5 090	4 294	-	-		
100人以上	90	90	-	27 343	11 679	15 664	-	-	24 881	11 314	13 567	-	-		
501 繊維品卸売業	1 476	1 127	349	16 423	10 178	5 494	442	309	15 714	9 815	5 163	436	300		
2人以下	488	222	266	818	266	136	259	157	789	255	128	256	150		
3～4人	371	304	67	1 287	665	398	126	98	1 260	653	385	126	96		
5～9人	320	306	14	2 077	1 287	710	45	35	2 037	1 262	698	42	35		
10～19人	158	157	1	2 216	1 522	684	5	5	2 066	1 431	625	5	5		
20～29人	56	55	1	1 364	895	448	7	14	1 316	865	430	7	14		
30～49人	37	37	-	1 465	925	540	-	-	1 376	883	493	-	-		
50～99人	20	20	-	1 516	958	558	-	-	1 465	945	520	-	-		
100人以上	26	26	-	5 680	3 660	2 020	-	-	5 405	3 521	1 884	-	-		
5011 生糸・繭卸売業	14	10	4	78	29	37	6	6	77	29	36	6	6		
2人以下	5	3	2	9	2	4	2	1	9	2	4	2	1		
3～4人	2	1	1	7	-	4	2	1	7	-	4	2	1		
5～9人	5	4	1	31	13	12	2	4	31	13	12	2	4		
10～19人	2	2	-	31	14	17	-	-	30	14	16	-	-		
20～29人	-	-	-	-	-	-	-	-	-	-	-	-	-		
30～49人	-	-	-	-	-	-	-	-	-	-	-	-	-		
50～99人	-	-	-	-	-	-	-	-	-	-	-	-	-		
100人以上	-	-	-	-	-	-	-	-	-	-	-	-	-		
5012 繊維原料卸売業	224	171	53	2 641	1 645	861	77	58	2 409	1 520	760	73	56		
2人以下	71	33	38	124	45	19	37	23	118	42	17	36	23		
3～4人	50	42	8	186	101	57	13	15	166	92	48	13	13		
5～9人	53	47	6	351	199	115	22	15	340	192	114	19	15		
10～19人	27	26	1	440	286	144	5	5	360	235	115	5	5		
20～29人	9	9	-	222	148	74	-	-	207	138	69	-	-		
30～49人	6	6	-	238	157	81	-	-	221	149	72	-	-		
50～99人	4	4	-	293	201	92	-	-	282	192	90	-	-		
100人以上	4	4	-	787	508	279	-	-	715	480	235	-	-		

年 間 計	商 品 販 売 額		そ の 他 の 収 入 額							商品手持額	売 場 面 積	産 業 分 類 番 号	
	法 人	個 人	計	修 理 料	仲 立 手 数 料	製 造 額	飲 食 部 門	サ ー ビ ス 業	そ の 他				
万 円			万 円								万 円	m	
6 306 374 261	6 124 221 049	182 153 212	98 188 947	26 180 016	9 124 184	6 205 603	4 064 460	15 465 519	37 149 166	334 586 433	7 898 898	総数	
141 811 049	78 879 227	62 931 822	2 312 471	670 150	246 336	61 189	33 954	264 085	1 036 756	17 019 429	1 376 420		
241 000 877	191 458 068	49 542 809	4 251 934	1 134 061	517 840	121 160	43 850	476 021	1 959 002	22 781 665	1 046 642		
647 522 277	613 394 003	34 128 274	10 418 089	2 558 158	872 701	504 988	178 070	1 437 770	4 866 400	43 056 513	1 142 856		
901 156 433	876 528 199	24 628 234	18 369 834	6 672 139	1 798 464	1 065 773	158 297	3 096 536	5 578 625	51 219 335	916 275		
598 479 212	590 470 930	8 008 282	12 552 249	5 773 570	535 597	277 455	84 889	1 985 937	3 894 801	31 416 626	385 200		
777 326 089	775 088 100	2 237 989	13 664 598	4 087 021	538 380	1 914 879	124 824	1 215 707	5 783 788	37 244 015	442 888		
988 168 390	987 702 414	465 976	17 300 168	3 603 170	4 370 739	1 635 930	174 235	1 408 217	6 107 877	40 100 536	718 968		
2 010 909 934	2 010 700 108	209 826	19 319 604	1 681 747	244 125	624 229	3 266 340	5 581 245	7 921 917	91 748 314	1 869 649		
5 341 436 514	5 293 181 384	48 255 130	59 931 140	9 460 128	7 477 502	5 924 758	421 051	9 663 594	26 984 107	249 661 610	-	卸売業計	
74 082 326	59 560 145	14 522 181	847 213	149 508	155 813	49 346	1 020	43 935	447 591	4 737 416	-		
158 628 276	142 570 013	16 058 263	2 268 360	326 317	355 807	91 562	5 663	209 655	1 279 357	10 107 407	-		
500 807 084	488 525 939	12 281 145	6 427 709	1 073 853	561 994	472 103	106 657	694 502	3 518 601	26 911 158	-		
730 315 526	726 184 706	4 130 820	8 776 527	1 716 157	1 377 086	1 002 734	49 524	1 542 710	3 088 316	37 975 646	-		
513 936 904	513 151 323	785 581	5 423 929	1 344 831	342 579	236 655	15 651	1 257 740	2 226 472	27 127 597	-		
695 051 955	694 610 755	441 200	7 889 317	1 182 563	270 267	1 832 896	63 602	421 905	4 118 085	32 032 186	-		
884 505 618	884 469 678	35 940	14 625 734	2 326 302	4 244 062	1 615 234	20 665	981 045	5 438 427	33 986 693	-		
1 784 108 825	1 784 108 825	-	13 672 351	1 340 597	169 895	624 229	158 269	4 512 103	6 867 258	76 783 507	-		
395 722 732	395 614 293	108 439	1 815 611	408	44 636	-	-	83 578	1 686 989	16 845 897	-	49	
29 476	X	X	194	-	100	-	-	-	94	2 352	-		
270 840	233 962	36 878	6 998	-	362	-	-	-	6 636	14 834	-		
960 403	X	X	13 500	196	724	-	-	12 200	380	42 622	-		
3 360 538	3 360 538	-	8 321	212	99	-	-	-	8 010	134 325	-		
948 584	948 584	-	22 080	-	-	-	-	20 337	1 743	45 866	-		
4 308 722	4 308 722	-	4 229	-	4 229	-	-	-	-	141 824	-		
4 284 556	4 284 556	-	4 683	-	-	-	-	-	4 683	163 046	-		
381 559 613	381 559 613	-	1 755 606	-	39 121	-	-	51 042	1 665 443	16 301 028	-		
381 559 613	381 559 613	-	1 755 606	-	39 121	-	-	51 042	1 665 443	16 301 028	-	4911	
-	-	-	-	-	-	-	-	-	-	-	-		
-	-	-	-	-	-	-	-	-	-	-	-		
-	-	-	-	-	-	-	-	-	-	-	-		
-	-	-	-	-	-	-	-	-	-	-	-		
-	-	-	-	-	-	-	-	-	-	-	-		
381 559 613	381 559 613	-	1 755 606	-	39 121	-	-	51 042	1 665 443	16 301 028	-		
14 163 119	14 054 680	108 439	60 005	408	5 514	-	-	32 537	21 546	544 869	-	4919	
29 476	X	X	194	-	100	-	-	-	94	2 352	-		
270 840	233 962	36 878	6 998	-	362	-	-	-	6 636	14 834	-		
960 403	X	X	13 500	196	724	-	-	12 200	380	42 622	-		
3 360 538	3 360 538	-	8 321	212	99	-	-	-	8 010	134 325	-		
948 584	948 584	-	22 080	-	-	-	-	20 337	1 743	45 866	-		
4 308 722	4 308 722	-	4 229	-	4 229	-	-	-	-	141 824	-		
4 284 556	4 284 556	-	4 683	-	-	-	-	-	4 683	163 046	-		
-	-	-	-	-	-	-	-	-	-	-	-		
-	-	-	-	-	-	-	-	-	-	-	-		
655 403 955	647 696 453	7 707 502	4 334 290	67 029	243 425	236 666	95 210	555 864	3 136 096	62 323 783	-	50	
12 137 798	8 894 256	3 243 542	123 817	16 734	22 486	27 625	60	2 525	54 387	1 395 272	-		
24 373 381	22 012 913	2 360 468	156 083	9 058	45 409	11 225	900	4 006	85 485	2 441 377	-		
57 019 695	55 628 064	1 391 631	490 911	16 663	62 446	91 981	82 810	42 320	194 689	5 683 886	-		
67 416 089	X	X	548 818	4 732	67 915	95 211	-	10 413	370 548	8 526 528	-		
43 586 776	X	X	179 605	19 374	7 450	3 000	-	60 578	89 204	4 676 188	-		
57 793 662	57 793 662	-	326 235	5	1 696	7 624	11 440	20 913	284 557	7 771 247	-		
77 643 823	77 643 823	-	447 432	463	9 480	-	-	192 038	245 451	9 723 693	-		
315 432 731	315 432 731	-	2 061 389	-	26 544	-	-	223 070	1 811 775	22 105 592	-		
291 878 989	289 714 438	2 164 551	X	139	X	118 027	-	432 411	X	23 900 050	-	501	
4 265 373	3 171 450	1 093 923	46 374	4	9 606	481	-	1 653	34 630	382 377	-		
8 295 751	7 562 930	732 821	53 322	130	25 661	42	-	451	27 038	688 463	-		
17 871 503	17 669 756	201 747	X	-	11 653	X	-	3 173	X	1 321 717	-		
23 626 564	X	X	281 306	-	X	X	-	1 050	211 232	2 859 378	-		
13 401 875	X	X	13 150	-	-	-	-	-	13 150	1 373 401	-		
16 681 601	16 681 601	-	97 093	5	48	-	-	14 913	82 127	2 500 251	-		
23 127 324	23 127 324	-	194 939	-	-	-	-	188 100	6 839	2 457 764	-		
184 608 998	184 608 998	-	2 011 431	-	26 544	-	-	223 070	1 761 817	12 316 699	-		
1 005 951	964 006	41 945	X	-	X	-	-	-	X	31 341	-	5011	
49 202	X	X	240	-	-	-	-	-	240	4 002	-		
X	X	X	-	-	-	-	-	-	-	X	-		
69 826	X	X	-	-	-	-	-	-	-	9 380	-		
X	X	X	X	-	X	-	-	-	X	X	-		
-	-	-	-	-	-	-	-	-	-	-	-		
-	-	-	-	-	-	-	-	-	-	-	-		
-	-	-	-	-	-	-	-	-	-	-	-		
-	-	-	-	-	-	-	-	-	-	-	-		
56 886 560	56 491 817	394 743	52 715	4	13 431	-	-	-	39 280	4 694 134	-	5012	
511 269	340 097	171 172	3 495	4	1 157	-	-	-	2 334	36 951	-		
1 793 835	1 684 976	108 859	14 718	-	9 954	-	-	-	4 764	165 573	-		
5 347 365	X	X	11 225	-	2 320	-	-	-	8 905	185 852	-		
7 195 343	X	X	797	-	-	-	-	-	797	939 435	-		
3 020 227	3 020 227	-	6 856	-	-	-	-	-	6 856	346 896	-		
5 251 945	5 251 945	-	15 624	-	-	-	-	-	15 624	681 465	-		
X	X	X	-	-	-	-	-	-	-	X	-		
X	X	X	-	-	-	-	-	-	-	X	-		

第2表 産業分類（細分類）別、従業者規模別の事業所数（法人・個人別）、就業者（法人・個人男女別）、従業者数（法人・個人男女別）、年間商品販売額（法人・個人別）、その他の収入額（内訳別）、商品手持額、売場面積（つづき）

産業分類 従業者規模	事業所数			就業者数								うち従業者数			
	計	法人	個人	計	法人		個人		計	法人		個人			
					男	女	男	女		男	女	男	女		
5013 糸卸売業	172	123	49	1 721	1 041	587	52	41	1 635	1 005	538	51	41		
2人以下	63	23	40	109	26	18	39	26	103	22	17	38	26		
3～4人	38	29	9	129	59	42	13	15	128	58	42	13	15		
5～9人	37	37	-	230	144	86	-	-	226	142	84	-	-		
10～19人	15	15	-	203	141	62	-	-	196	135	61	-	-		
20～29人	8	8	-	191	126	65	-	-	177	117	60	-	-		
30～49人	6	6	-	243	152	91	-	-	214	142	72	-	-		
50～99人	2	2	-	147	74	73	-	-	133	73	60	-	-		
100人以上	3	3	-	469	319	150	-	-	458	316	142	-	-		
5014 織物卸売業	1 066	823	243	11 983	7 463	4 009	307	204	11 593	7 261	3 829	306	197		
2人以下	349	163	186	576	193	95	181	107	559	189	90	180	100		
3～4人	281	232	49	965	505	295	98	67	959	503	291	98	67		
5～9人	225	218	7	1 465	931	497	21	16	1 440	915	488	21	16		
10～19人	114	114	-	1 542	1 081	461	-	-	1 480	1 047	433	-	-		
20～29人	39	38	1	951	621	309	7	14	932	610	301	7	14		
30～49人	25	25	-	984	616	368	-	-	941	592	349	-	-		
50～99人	14	14	-	1 076	683	393	-	-	1 050	680	370	-	-		
100人以上	19	19	-	4 424	2 833	1 591	-	-	4 232	2 725	1 507	-	-		
502 衣服・身の回り品卸売業	4 883	3 781	1 102	65 287	30 181	32 223	1 501	1 382	61 446	29 550	29 099	1 455	1 342		
2人以下	1 331	590	741	2 373	644	500	661	568	2 224	596	437	648	543		
3～4人	1 116	862	254	3 937	1 710	1 364	445	418	3 829	1 668	1 310	439	412		
5～9人	1 218	1 127	91	8 198	4 475	3 157	272	294	7 998	4 386	3 060	267	285		
10～19人	646	631	15	8 765	4 703	3 881	79	102	8 496	4 611	3 704	79	102		
20～29人	234	233	1	5 614	3 069	2 501	44	-	5 475	3 027	2 426	22	-		
30～49人	160	160	-	6 353	3 360	2 993	-	-	6 029	3 324	2 705	-	-		
50～99人	114	114	-	8 384	4 201	4 183	-	-	7 919	4 145	3 774	-	-		
100人以上	64	64	-	21 663	8 019	13 644	-	-	19 476	7 793	11 683	-	-		
5021 男子服卸売業	568	448	120	7 357	4 083	2 980	164	130	6 517	3 870	2 357	162	128		
2人以下	151	66	85	275	92	41	81	61	257	82	37	79	59		
3～4人	135	107	28	487	258	130	56	43	469	249	121	56	43		
5～9人	148	142	6	1 015	617	359	21	18	986	597	350	21	18		
10～19人	76	75	1	1 011	610	387	6	8	998	603	381	6	8		
20～29人	19	19	-	647	330	117	-	-	437	323	114	-	-		
30～49人	17	17	-	433	377	256	-	-	626	377	249	-	-		
50～99人	14	14	-	949	572	377	-	-	948	571	377	-	-		
100人以上	8	8	-	2 540	1 227	1 313	-	-	1 796	1 068	728	-	-		
5022 婦人・子供服卸売業	1 543	1 197	346	22 052	8 458	12 633	459	502	20 374	8 338	11 124	428	484		
2人以下	419	194	225	749	201	189	184	175	682	177	160	181	164		
3～4人	377	291	86	1 332	512	529	126	165	1 293	496	511	123	163		
5～9人	386	358	28	2 603	1 304	1 111	84	104	2 527	1 288	1 059	81	99		
10～19人	187	181	6	2 495	1 193	1 223	21	58	2 455	1 175	1 201	21	58		
20～29人	70	69	1	1 743	787	912	44	-	1 678	765	891	22	-		
30～49人	50	50	-	1 901	927	974	-	-	1 873	916	957	-	-		
50～99人	31	31	-	2 203	1 012	1 191	-	-	2 078	999	1 079	-	-		
100人以上	23	23	-	9 026	2 522	6 504	-	-	7 788	2 522	5 266	-	-		
5023 下着類卸売業	453	369	84	7 659	3 429	4 008	106	116	7 474	3 344	3 912	106	112		
2人以下	123	64	59	236	69	63	52	52	213	62	51	52	48		
3～4人	100	83	17	346	181	110	25	30	341	178	108	25	30		
5～9人	112	107	5	759	458	271	14	16	741	446	265	14	16		
10～19人	61	58	3	811	454	324	15	18	781	443	305	15	18		
20～29人	21	21	-	498	221	277	-	-	497	220	277	-	-		
30～49人	17	17	-	669	376	293	-	-	637	360	277	-	-		
50～99人	9	9	-	694	373	321	-	-	664	352	312	-	-		
100人以上	10	10	-	3 646	1 297	2 349	-	-	3 600	1 283	2 317	-	-		
5024 寝具類卸売業	227	186	41	2 991	1 689	1 187	57	58	2 891	1 642	1 140	52	57		
2人以下	51	25	26	94	29	19	26	20	85	27	17	22	19		
3～4人	46	37	9	171	71	70	14	16	160	70	61	13	16		
5～9人	62	57	5	418	263	126	13	16	404	255	120	13	16		
10～19人	36	35	1	500	282	208	4	6	463	257	196	4	6		
20～29人	13	13	-	302	172	130	-	-	301	172	129	-	-		
30～49人	8	8	-	306	214	92	-	-	306	214	92	-	-		
50～99人	9	9	-	679	352	327	-	-	662	341	321	-	-		
100人以上	2	2	-	521	306	215	-	-	510	306	204	-	-		
5025 靴卸売業	222	153	69	2 848	1 665	1 010	99	74	2 746	1 599	975	99	73		
2人以下	59	14	45	96	11	13	40	32	96	11	13	40	32		
3～4人	53	34	19	183	74	42	35	32	181	73	42	35	31		
5～9人	51	47	4	336	201	111	17	7	334	201	109	17	7		
10～19人	25	24	1	352	229	113	7	3	340	220	110	7	3		
20～29人	16	16	-	403	259	144	-	-	375	256	119	-	-		
30～49人	9	9	-	353	221	132	-	-	353	221	132	-	-		
50～99人	5	5	-	297	153	144	-	-	297	153	144	-	-		
100人以上	4	4	-	828	517	311	-	-	770	464	306	-	-		
5026 履物卸売業（靴を除く）	101	67	34	656	324	248	57	27	641	321	238	56	26		
2人以下	35	12	23	63	15	7	24	17	60	14	7	23	16		
3～4人	19	12	7	64	25	17	19	3	64	25	17	19	3		
5～9人	28	24	4	186	100	65	14	7	184	99	64	14	7		
10～19人	14	14	-	179	94	85	-	-	169	93	76	-	-		
20～29人	3	3	-	66	44	22	-	-	66	44	22	-	-		
30～49人	1	1	-	40	14	26	-	-	40	14	26	-	-		
50～99人	1	1	-	58	32	26	-	-	58	32	26	-	-		
100人以上	-	-	-	-	-	-	-	-	-	-	-	-	-		

年間	商品販売額		その他の収入額							商品手持額	売場面積	産業分類番号
	計	法人	個人	計	修理料	仲立手数料	製造額	飲食部門	サービス業			
万円	万円	万円	万円	万円	万円	万円	万円	万円	万円	万円	㎡	
25 293 075	25 116 838	176 237	161 223	-	6 610	90 687	-	532	63 394	1 882 228	-	5013
918 941	X	X	4 020	-	228	-	-	219	3 573	34 072	-	
X	X	X	8 918	-	2 602	-	-	313	6 003	X	-	
2 357 309	2 357 309	-	X	-	3 780	X	-	-	X	271 775	-	
X	X	-	X	-	-	X	-	-	X	X	-	
2 726 070	2 726 070	-	-	-	-	-	-	-	-	250 701	-	
3 187 935	3 187 935	-	22 061	-	-	-	-	-	22 061	322 661	-	
X	X	-	X	-	-	-	-	-	X	X	-	
X	X	-	X	-	-	-	-	-	X	X	-	
208 693 403	207 141 777	1 551 626	2 587 962	135	56 092	27 340	-	431 879	2 072 516	17 292 347	-	5014
2 785 961	1 976 811	809 150	38 619	-	8 221	481	-	1 434	28 483	307 352	-	
5 698 946	5 174 565	524 381	29 686	130	13 105	42	-	138	16 271	467 840	-	
10 097 003	X	X	54 387	-	5 553	26 817	-	3 173	18 844	854 710	-	
13 628 914	13 628 914	-	210 418	-	2 621	-	-	1 050	206 747	1 739 283	-	
7 655 578	X	X	6 294	-	-	-	-	-	6 294	775 804	-	
8 241 721	8 241 721	-	59 408	5	48	-	-	14 913	44 442	1 496 125	-	
13 903 514	13 903 514	-	X	-	-	-	-	188 100	X	1 550 547	-	
146 681 766	146 681 766	-	X	-	26 544	-	-	223 070	X	10 100 686	-	
363 524 966	357 982 015	5 542 951	X	66 890	X	118 639	95 210	123 453	X	38 423 733	-	502
7 872 425	5 722 806	2 149 619	77 443	16 730	12 880	27 144	60	872	19 757	1 012 895	-	
16 077 630	14 449 983	1 627 647	102 761	8 928	19 748	11 183	900	3 555	58 447	1 752 914	-	
39 148 192	37 958 308	1 189 884	X	16 663	50 793	X	82 810	39 147	X	4 362 169	-	
43 789 525	X	X	267 512	4 732	X	X	-	9 363	159 316	5 667 150	-	
30 184 901	X	X	166 455	19 374	7 450	3 000	-	60 578	76 054	3 302 787	-	
41 112 061	41 112 061	-	229 142	-	1 647	7 624	11 440	6 000	202 431	5 270 996	-	
54 516 499	54 516 499	-	252 493	463	9 480	-	-	3 938	238 612	7 265 929	-	
130 823 733	130 823 733	-	49 958	-	-	-	-	-	49 958	9 788 893	-	
50 227 519	49 649 484	578 035	222 959	22 012	8 958	7 860	5 000	2 531	176 598	7 920 390	-	5021
1 213 321	1 010 381	202 940	15 823	11 440	-	1 310	-	100	2 973	234 157	-	
1 856 868	1 586 158	270 710	11 622	7 907	973	300	-	38	2 404	181 467	-	
4 851 058	X	X	45 758	2 260	7 004	1 161	5 000	-	30 333	626 101	-	
6 181 848	X	X	16 910	405	-	1 465	-	2 393	12 647	1 346 092	-	
2 623 901	2 623 901	-	9 215	-	981	-	-	-	8 234	280 916	-	
10 688 505	10 688 505	-	97 537	-	-	3 624	-	-	93 913	1 705 672	-	
7 925 927	7 925 927	-	26 094	-	-	-	-	-	26 094	2 156 329	-	
14 886 091	14 886 091	-	-	-	-	-	-	-	-	1 389 656	-	
103 448 455	101 465 868	1 982 587	X	27 212	X	47 140	77 810	68 172	X	10 535 368	-	5022
2 856 065	2 114 259	741 806	17 248	4 033	6 820	714	-	-	5 681	310 258	-	
6 347 790	5 812 015	535 775	34 768	16	7 274	3 318	-	677	23 483	634 081	-	
12 796 330	12 354 140	442 190	X	6 657	17 793	X	77 810	1 162	X	1 123 909	-	
11 820 811	X	X	82 495	18	X	X	-	-	15 395	1 238 879	-	
8 842 125	X	X	92 470	16 488	2 683	-	-	59 887	13 412	822 516	-	
11 166 549	11 166 549	-	29 702	-	150	-	-	6 000	23 552	1 252 232	-	
15 050 273	15 050 273	-	61 600	-	-	-	-	446	61 154	1 280 532	-	
34 568 512	34 568 512	-	41 529	-	-	-	-	-	41 529	3 872 961	-	
37 708 431	37 058 697	649 734	319 375	4 125	43 203	23 706	900	4 240	243 202	5 693 900	-	5023
951 384	671 405	279 979	20 112	-	-	19 000	-	150	962	109 797	-	
1 442 185	1 308 233	133 952	5 704	-	-	-	900	-	4 804	246 983	-	
4 661 525	4 558 890	102 635	44 536	2 360	16 052	-	-	2 471	23 653	404 235	-	
5 433 226	5 300 058	133 168	38 567	1 765	16 184	706	-	1 619	18 294	572 187	-	
2 377 595	2 377 595	-	6 036	-	420	-	-	-	5 616	359 841	-	
3 347 478	3 347 478	-	60 585	-	1 185	4 000	-	-	55 400	410 693	-	
4 879 591	4 879 591	-	135 406	-	9 363	-	-	-	126 043	1 591 408	-	
14 615 447	14 615 447	-	8 429	-	-	-	-	-	8 429	1 998 756	-	
20 849 845	20 671 168	178 677	44 446	4 950	3 440	3 745	-	2 314	29 997	2 016 188	-	5024
316 836	248 640	68 196	1 333	-	452	250	-	60	571	26 462	-	
845 751	810 197	35 554	3 479	-	2 508	495	-	210	266	84 202	-	
X	2 764 379	X	X	2 950	-	3 000	-	2 044	X	283 600	-	
2 480 688	X	X	12 017	2 000	-	-	-	-	10 017	224 504	-	
2 918 675	2 918 675	-	2 424	-	480	-	-	-	1 944	372 308	-	
1 866 434	X	-	X	-	-	-	-	-	X	X	-	
6 372 893	6 372 893	-	4 420	-	-	-	-	-	4 420	X	-	
X	X	-	-	-	-	-	-	-	-	X	-	
10 842 337	10 455 159	387 178	20 370	-	3 081	-	-	290	16 999	1 079 591	-	5025
227 161	87 293	139 868	2 475	-	950	-	-	290	1 235	29 493	-	
781 179	612 844	168 335	6 041	-	-	-	-	-	6 041	60 682	-	
1 711 753	X	X	1 442	-	-	-	-	-	1 442	164 302	-	
1 597 986	X	X	7 690	-	2 131	-	-	-	5 559	267 190	-	
2 461 653	2 461 653	-	2 722	-	-	-	-	-	2 722	194 804	-	
1 451 916	1 451 916	-	-	-	-	-	-	-	-	177 145	-	
X	X	-	-	-	-	-	-	-	-	X	-	
X	X	-	-	-	-	-	-	-	-	X	-	
2 081 070	1 939 169	141 901	8 895	-	50	-	-	-	8 845	306 893	-	5026
137 820	88 525	49 295	1 634	-	50	-	-	-	1 584	17 027	-	
151 938	106 147	45 791	914	-	-	-	-	-	914	20 772	-	
X	488 621	46 815	X	-	-	-	-	-	X	118 793	-	
476 101	476 101	-	-	-	-	-	-	-	-	83 250	-	
382 586	382 586	-	-	-	-	-	-	-	-	47 102	-	
X	X	-	X	-	-	-	-	-	X	X	-	
X	X	-	-	-	-	-	-	-	-	X	-	
-	-	-	-	-	-	-	-	-	-	-	-	

第2表 産業分類(細分類)別、従業者規模別の事業所数(法人・個人別)、就業者(法人・個人男女別)、従業者数(法人・個人男女別)、年間商品販売額(法人・個人別)、その他の収入額(内訳別)、商品手持額、売場面積(つづき)

産業分類 従業者規模	事業所数			就業者数								うち従業者数			
	計	法人	個人	計	法人		個人		計	法人		個人			
					男	女	男	女		男	女	男	女		
5027 かばん・袋物卸売業	388	302	86	4 374	2 147	1 987	127	113	4 017	2 127	1 657	122	111		
2人以下	100	45	55	178	47	34	53	44	171	46	32	50	43		
3~4人	82	65	17	295	131	108	31	25	287	127	104	31	25		
5~9人	114	101	13	773	390	307	32	44	754	383	298	30	43		
10~19人	46	45	1	630	333	286	11	-	596	332	253	11	-		
20~29人	24	24	-	551	325	226	-	-	539	321	218	-	-		
30~49人	9	9	-	358	167	191	-	-	342	165	177	-	-		
50~99人	10	10	-	891	356	535	-	-	637	355	282	-	-		
100人以上	3	3	-	698	398	300	-	-	691	398	293	-	-		
5029 その他の衣服・身の回り品卸売業	1 381	1 059	322	17 350	8 386	8 170	432	362	16 786	8 309	7 696	430	351		
2人以下	393	170	223	682	180	134	201	167	660	177	120	201	162		
3~4人	304	233	71	1 059	458	358	139	104	1 034	450	346	137	101		
5~9人	317	291	26	2 108	1 142	807	77	82	2 068	1 117	795	77	79		
10~19人	201	199	2	2 787	1 508	1 255	15	9	2 694	1 488	1 182	15	9		
20~29人	68	68	-	1 604	931	673	-	-	1 582	926	656	-	-		
30~49人	49	49	-	2 093	1 064	1 029	-	-	1 852	1 057	795	-	-		
50~99人	35	35	-	2 613	1 351	1 262	-	-	2 575	1 342	1 233	-	-		
100人以上	14	14	-	4 404	1 752	2 652	-	-	4 321	1 752	2 569	-	-		
51 飲料品卸売業	6 215	4 386	1 829	81 368	47 931	26 572	3 893	2 972	78 443	46 390	25 300	3 838	2 915		
2人以下	1 259	381	878	2 293	480	252	867	694	2 169	405	232	852	680		
3~4人	1 232	685	547	4 383	1 631	862	1 094	796	4 262	1 569	836	1 077	780		
5~9人	1 652	1 339	313	11 334	6 296	3 086	1 142	810	10 985	6 100	2 965	1 124	796		
10~19人	1 141	1 071	70	15 624	9 870	4 891	475	388	15 216	9 640	4 719	474	383		
20~29人	395	379	16	9 595	6 094	3 120	188	193	9 315	5 962	2 984	184	185		
30~49人	286	282	4	11 046	6 993	3 915	99	39	10 811	6 869	3 804	99	39		
50~99人	173	172	1	12 577	7 557	4 940	28	52	11 895	7 252	4 563	28	52		
100人以上	77	77	-	14 516	9 010	5 506	-	-	13 790	8 593	5 197	-	-		
511 農畜産物・水産物卸売業	2 715	1 829	886	31 856	19 190	8 996	2 324	1 346	31 100	18 867	8 626	2 287	1 320		
2人以下	461	109	352	867	161	68	394	244	803	130	56	381	236		
3~4人	583	293	290	2 082	721	341	638	382	2 034	703	334	625	372		
5~9人	802	612	190	5 426	3 025	1 219	756	426	5 302	2 961	1 178	745	418		
10~19人	524	482	42	6 927	4 543	1 873	328	183	6 818	4 492	1 815	328	183		
20~29人	161	153	8	3 841	2 485	1 175	109	72	3 764	2 454	1 129	109	72		
30~49人	109	105	4	4 156	2 567	1 451	99	39	4 086	2 534	1 414	99	39		
50~99人	50	50	-	3 663	2 238	1 425	-	-	3 489	2 172	1 317	-	-		
100人以上	25	25	-	4 894	3 450	1 444	-	-	4 804	3 421	1 383	-	-		
5111 米卸売業	199	121	78	2 000	1 238	527	131	104	1 896	1 178	483	131	104		
2人以下	56	11	45	96	15	6	41	34	94	13	6	41	34		
3~4人	45	25	20	158	58	35	36	29	152	53	34	36	29		
5~9人	58	47	11	371	198	104	37	32	362	194	99	37	32		
10~19人	18	16	2	243	161	56	17	9	221	145	50	17	9		
20~29人	9	9	-	225	164	61	-	-	220	162	58	-	-		
30~49人	7	7	-	250	163	87	-	-	250	163	87	-	-		
50~99人	4	4	-	270	168	102	-	-	256	157	99	-	-		
100人以上	2	2	-	387	311	76	-	-	341	291	50	-	-		
5112 雑穀・豆類卸売業	96	73	23	1 011	644	300	34	33	989	633	289	34	33		
2人以下	17	4	13	29	5	2	12	10	29	5	2	12	10		
3~4人	28	21	7	98	49	26	12	11	97	49	25	12	11		
5~9人	19	17	2	126	88	28	7	3	118	85	23	7	3		
10~19人	23	22	1	296	202	82	3	9	294	201	81	3	9		
20~29人	4	4	-	86	59	27	-	-	85	58	27	-	-		
30~49人	2	2	-	79	63	16	-	-	74	59	15	-	-		
50~99人	2	2	-	141	108	33	-	-	141	108	33	-	-		
100人以上	1	1	-	156	70	86	-	-	151	68	83	-	-		
5113 野菜卸売業	585	394	191	7 545	4 320	2 318	565	342	7 332	4 242	2 196	557	337		
2人以下	79	17	62	157	29	12	73	43	139	20	10	67	42		
3~4人	97	45	52	348	109	56	123	60	343	107	54	122	60		
5~9人	182	122	60	1 210	576	275	222	137	1 186	563	269	221	133		
10~19人	135	122	13	1 838	1 154	522	104	58	1 821	1 147	512	104	58		
20~29人	45	41	4	1 079	652	340	43	44	1 073	652	334	43	44		
30~49人	30	30	-	1 216	738	478	-	-	1 179	726	453	-	-		
50~99人	13	13	-	1 071	642	429	-	-	967	609	358	-	-		
100人以上	4	4	-	626	420	206	-	-	624	418	206	-	-		
5114 果実卸売業	213	159	54	2 315	1 489	660	103	63	2 248	1 478	615	98	57		
2人以下	41	9	32	84	13	5	41	25	76	12	3	38	23		
3~4人	36	22	14	129	60	20	28	21	127	60	20	28	19		
5~9人	72	64	8	506	339	116	34	17	489	332	110	32	15		
10~19人	41	41	-	549	378	171	-	-	537	378	159	-	-		
20~29人	12	12	-	308	196	112	-	-	280	193	87	-	-		
30~49人	8	8	-	294	220	74	-	-	294	220	74	-	-		
50~99人	2	2	-	163	53	110	-	-	163	53	110	-	-		
100人以上	1	1	-	282	230	52	-	-	282	230	52	-	-		
5115 食肉卸売業	492	300	192	6 133	3 324	1 811	629	369	5 984	3 247	1 748	622	367		
2人以下	72	16	56	147	32	14	66	35	124	16	7	66	35		
3~4人	102	34	68	372	92	40	139	101	356	83	37	135	101		
5~9人	146	99	47	996	475	204	207	110	969	463	194	204	108		
10~19人	94	79	15	1 194	718	304	100	72	1 184	711	301	100	72		
20~29人	34	30	4	792	481	217	66	28	783	475	214	66	28		
30~49人	28	26	2	1 010	576	360	51	23	997	568	355	51	23		
50~99人	10	10	-	726	381	345	-	-	681	363	318	-	-		
100人以上	6	6	-	896	569	327	-	-	890	568	322	-	-		

年間	商品販売額		その他の収入額							商品手持額	売場面積	産業分類番号
	計	法人	個人	計	修理料	仲立手数料	製造額	飲食部門	サービス業			
万円	万円	万円	万円	万円	万円	万円	万円	万円	万円	万円	万円	m
25 264 929	24 868 794	396 135	49 072	628	2 031	10 000	-	9 248	27 165	2 402 394	-	5027
472 046	340 747	131 299	3 184	218	1 050	-	-	80	1 836	65 649	-	-
1 341 409	1 256 388	85 021	6 938	53	981	-	-	-	5 904	106 476	-	-
3 284 434	X	X	18 270	7	-	10 000	-	8 130	133	589 182	-	-
3 813 442	X	X	1 453	350	-	-	-	1 038	65	438 496	-	-
2 968 996	2 968 996	-	262	-	-	-	-	-	262	378 413	-	-
1 847 895	1 847 895	-	-	-	-	-	-	-	-	137 675	-	-
3 837 034	3 837 034	-	18 965	-	-	-	-	-	18 965	369 102	-	-
7 699 673	7 699 673	-	-	-	-	-	-	-	-	317 401	-	-
113 102 380	111 873 676	1 228 704	353 326	7 963	31 363	26 188	11 500	36 657	239 655	8 469 009	-	5029
1 697 792	1 161 556	536 236	15 634	1 039	3 558	5 870	60	192	4 916	220 052	-	-
3 310 510	2 958 001	352 509	33 295	952	8 012	7 070	-	2 630	14 631	418 251	-	-
8 491 167	X	X	101 910	2 429	9 945	10 248	-	25 340	53 948	1 052 047	-	-
11 985 423	X	X	108 380	194	6 534	-	-	4 313	97 339	1 496 552	-	-
7 609 370	7 609 370	-	53 326	2 886	2 886	3 000	-	691	43 864	846 887	-	-
10 626 095	10 626 095	-	34 773	-	313	-	11 440	-	23 020	1 303 938	-	-
15 327 609	15 327 609	-	6 008	463	117	-	-	3 492	1 936	1 281 493	-	-
54 054 414	54 054 414	-	-	-	-	-	-	-	-	1 849 789	-	-
875 784 812	862 279 378	13 505 434	3 529 564	28 213	95 578	92 601	257 617	143 722	2 911 833	19 095 042	-	51
11 981 404	9 500 305	2 481 099	41 664	929	2 958	788	286	1 707	35 017	323 765	-	-
21 404 171	17 609 945	3 794 226	332 937	78	5 689	1 365	2 216	2 060	321 529	707 449	-	-
69 534 447	65 466 075	4 068 372	509 518	25 978	11 907	3 156	12 260	27 729	428 488	1 736 790	-	-
131 735 925	129 603 282	2 132 643	379 067	129	19 326	79 730	36 823	40 622	202 437	3 522 699	-	-
75 429 474	74 868 580	560 894	331 597	-	14 145	6 443	5 393	6 961	298 655	1 931 438	-	-
106 619 917	X	X	215 741	-	2 910	-	26 604	7 377	178 850	2 676 972	-	-
143 723 314	X	X	570 308	1 099	16 901	1 140	20 665	47 273	483 230	2 373 471	-	-
315 356 160	315 356 160	-	1 148 732	-	21 743	-	153 370	9 993	963 626	5 822 458	-	-
398 259 784	388 798 122	9 461 662	1 442 830	26 078	51 348	18 997	181 289	53 900	1 111 218	7 362 954	-	511
7 786 103	6 437 072	1 349 031	12 306	-	2 100	484	1	650	9 071	147 848	-	-
11 007 391	8 491 894	2 515 497	19 150	-	1 650	1 200	-	1 630	14 670	340 362	-	-
33 560 912	30 550 803	3 010 109	151 371	25 978	2 790	2 862	4 785	17 842	97 114	632 893	-	-
52 749 955	50 997 134	1 752 821	154 360	100	4 767	9 918	X	X	100 980	1 191 175	-	-
30 736 301	X	X	283 112	-	13 065	3 393	5 343	1 043	260 268	691 134	-	-
36 157 997	X	X	89 236	-	-	-	14 804	488	73 945	463 767	-	-
51 509 822	51 509 822	-	196 270	-	9 546	1 140	-	10 543	175 041	361 095	-	-
174 751 303	174 751 303	-	537 025	-	17 430	-	X	X	380 129	3 534 680	-	-
36 814 277	36 011 464	802 813	83 695	-	1 239	1 140	986	16 272	64 058	604 839	-	5111
564 241	235 578	328 663	2 023	-	-	-	1	2 022	11 625	-	-	-
1 094 427	822 043	272 384	3 935	-	-	-	-	X	X	28 590	-	-
X	1 993 486	X	13 866	-	1 239	-	985	6 626	5 017	89 587	-	-
2 173 451	X	X	2 535	-	-	-	-	-	2 535	139 720	-	-
3 812 077	3 812 077	-	14 037	-	-	-	-	1 043	12 994	176 360	-	-
2 259 152	2 259 152	-	6 090	-	-	-	-	-	6 090	87 275	-	-
14 305 691	14 305 691	-	41 209	-	-	1 140	-	X	X	71 682	-	-
X	X	-	-	-	-	-	-	-	-	-	-	-
15 228 389	15 126 205	102 184	214 833	-	-	3 920	2 283	-	208 630	306 845	-	5112
106 931	66 292	40 639	33	-	-	-	-	-	33	3 114	-	-
638 701	598 556	40 145	49	-	-	-	-	-	49	13 406	-	-
895 310	X	X	5 008	-	-	-	-	-	5 008	16 967	-	-
4 862 657	X	X	17 988	-	-	3 920	2 283	-	11 785	130 341	-	-
1 073 263	1 073 263	-	X	-	-	-	-	-	X	21 828	-	-
X	X	-	-	-	-	-	-	-	-	X	-	-
X	X	-	-	-	-	-	-	-	-	X	-	-
X	X	-	X	-	-	-	-	-	X	X	-	-
48 228 268	45 943 143	2 285 125	213 725	-	12 934	2 698	10 991	5 822	181 281	277 710	-	5113
833 228	632 376	200 852	3 209	-	-	-	-	-	3 209	6 328	-	-
1 059 673	681 307	378 366	4 148	-	-	-	-	-	4 148	13 844	-	-
4 559 108	X	X	24 191	-	1 298	-	-	516	22 377	60 654	-	-
9 062 057	8 350 767	711 290	56 828	-	2 172	2 698	5 648	4 818	41 492	75 547	-	-
5 134 857	X	X	54 867	-	9 464	-	5 343	-	40 060	30 960	-	-
6 590 685	6 590 685	-	26 528	-	-	-	-	488	26 041	48 023	-	-
11 377 513	11 377 513	-	19 742	-	-	-	-	-	19 742	32 294	-	-
9 611 147	9 611 147	-	24 212	-	-	-	-	-	24 212	10 060	-	-
20 512 269	20 144 622	367 647	102 574	-	6 233	5	-	3 319	93 016	210 862	-	5114
820 370	706 142	114 228	1 113	-	-	5	-	X	X	87 643	-	-
623 618	503 925	119 693	2 520	-	X	-	-	-	X	5 276	-	-
X	X	133 726	50 114	-	-	-	-	-	50 114	36 954	-	-
4 078 663	4 078 663	-	9 619	-	-	-	-	-	9 619	27 857	-	-
1 793 233	1 793 233	-	X	-	-	-	-	-	X	10 359	-	-
X	X	-	8 998	-	-	-	-	-	8 998	X	-	-
X	X	-	X	-	X	-	-	X	X	X	-	-
X	X	-	X	-	-	-	-	-	X	X	-	-
75 049 717	72 701 349	2 348 368	184 218	25 858	2 082	7 234	6 900	9 170	132 974	1 974 084	-	5115
1 785 170	1 595 606	189 564	1 094	-	-	479	-	X	X	11 115	-	-
2 739 343	2 307 764	431 579	120	-	-	-	-	-	120	34 165	-	-
8 016 121	7 259 776	756 345	46 494	25 758	240	2 862	3 800	8 700	5 134	138 738	-	-
11 433 948	10 866 320	567 628	26 247	100	200	500	3 100	X	X	178 400	-	-
6 770 513	X	X	3 975	-	-	3 393	-	-	582	72 675	-	-
9 220 622	X	X	10 159	-	-	-	-	-	10 159	55 263	-	-
9 994 312	9 994 312	-	96 129	-	1 642	-	-	-	94 487	37 658	-	-
25 089 688	25 089 688	-	-	-	-	-	-	-	-	1 446 070	-	-

第2表 産業分類（細分類）別、従業者規模別の事業所数（法人・個人別）、就業者（法人・個人男女別）、従業者数（法人・個人男女別）、年間商品販売額（法人・個人別）、その他の収入額（内訳別）、商品手持額、売場面積（つづき）

産業分類 従業者規模	事業所数			就業者数								うち従業者数			
	計	法人	個人	計	法人		個人		計	法人		個人			
					男	女	男	女		男	女	男	女		
5116 生鮮魚介卸売業	915	629	286	10 590	7 004	2 514	728	344	10 447	6 924	2 472	714	337		
2人以下	148	39	109	268	53	19	128	68	261	50	19	126	66		
3～4人	230	116	114	818	296	119	268	135	804	294	119	261	130		
5～9人	274	219	55	1 882	1 154	392	226	110	1 845	1 130	384	221	110		
10～19人	165	159	6	2 171	1 588	510	58	15	2 142	1 569	500	58	15		
20～29人	46	46	-	1 095	800	295	-	-	1 072	785	287	-	-		
30～49人	25	23	2	946	640	242	48	16	931	631	236	48	16		
50～99人	18	18	-	1 205	849	356	-	-	1 194	845	349	-	-		
100人以上	9	9	-	2 205	1 624	581	-	-	2 198	1 620	578	-	-		
5119 その他の農畜産物・水産物卸売業	215	153	62	2 262	1 171	866	134	91	2 204	1 165	823	131	85		
2人以下	48	13	35	86	14	10	33	29	80	14	9	31	26		
3～4人	45	30	15	159	57	45	32	25	155	57	45	31	22		
5～9人	51	44	7	335	195	100	23	17	333	194	99	23	17		
10～19人	48	43	5	636	342	228	46	20	619	341	212	46	20		
20～29人	11	11	-	256	133	123	-	-	251	129	122	-	-		
30～49人	9	9	-	361	167	194	-	-	361	167	194	-	-		
50～99人	1	1	-	87	37	50	-	-	87	37	50	-	-		
100人以上	2	2	-	342	226	116	-	-	318	226	92	-	-		
512 食料・飲料卸売業	3 500	2 557	943	49 512	28 741	17 576	1 569	1 626	47 343	27 523	16 674	1 551	1 595		
2人以下	798	272	526	1 426	319	184	473	450	1 366	275	176	471	444		
3～4人	649	392	257	2 301	910	521	456	414	2 228	866	502	452	408		
5～9人	850	727	123	5 908	3 271	1 867	386	384	5 683	3 139	1 787	379	378		
10～19人	617	589	28	6 697	5 327	3 018	147	205	8 398	5 148	2 904	146	200		
20～29人	234	226	8	5 754	3 609	1 945	79	121	5 551	3 508	1 855	75	113		
30～49人	177	177	-	6 890	4 426	2 464	-	-	6 725	4 335	2 390	-	-		
50～99人	123	122	1	8 914	5 319	3 515	28	52	8 406	5 080	3 246	28	52		
100人以上	52	52	-	9 622	5 560	4 062	-	-	8 986	5 172	3 814	-	-		
5121 砂糖卸売業	60	45	15	638	417	184	19	18	622	405	180	19	18		
2人以下	11	4	7	18	6	1	6	5	18	6	1	6	5		
3～4人	17	9	8	58	22	10	13	13	58	22	10	13	13		
5～9人	13	13	-	83	56	27	-	-	79	52	27	-	-		
10～19人	10	10	-	122	84	38	-	-	122	84	38	-	-		
20～29人	5	5	-	113	62	51	-	-	110	62	48	-	-		
30～49人	2	2	-	87	62	25	-	-	78	54	24	-	-		
50～99人	2	2	-	157	125	32	-	-	157	125	32	-	-		
100人以上	-	-	-	-	-	-	-	-	-	-	-	-	-		
5122 味そ・しょう油卸売業	48	39	9	572	364	163	23	22	570	363	163	22	22		
2人以下	12	6	6	21	9	2	6	4	21	9	2	6	4		
3～4人	9	9	-	31	25	6	-	-	31	25	6	-	-		
5～9人	16	15	1	99	64	27	8	-	98	63	27	8	-		
10～19人	7	5	2	98	57	14	9	18	97	57	14	8	18		
20～29人	1	1	-	20	10	10	-	-	20	10	10	-	-		
30～49人	1	1	-	46	26	20	-	-	46	26	20	-	-		
50～99人	-	-	-	-	-	-	-	-	-	-	-	-	-		
100人以上	2	2	-	257	173	84	-	-	257	173	84	-	-		
5123 酒類卸売業	222	180	42	4 483	3 060	1 312	55	56	4 267	2 949	1 209	54	55		
2人以下	42	15	27	79	21	8	21	29	76	19	8	21	28		
3～4人	38	26	12	134	62	32	23	17	129	60	30	22	17		
5～9人	43	40	3	325	213	91	11	10	312	201	90	11	10		
10～19人	51	51	-	739	545	194	-	-	716	531	185	-	-		
20～29人	11	11	-	260	198	62	-	-	254	195	59	-	-		
30～49人	17	17	-	683	519	164	-	-	672	514	158	-	-		
50～99人	14	14	-	1 040	716	324	-	-	972	681	291	-	-		
100人以上	6	6	-	1 223	786	437	-	-	1 136	748	388	-	-		
5124 乾物卸売業	480	317	163	4 349	2 447	1 411	254	237	4 318	2 438	1 397	252	231		
2人以下	122	33	89	220	39	23	91	67	220	39	23	91	67		
3～4人	105	51	54	366	113	65	101	87	361	113	65	99	84		
5～9人	125	109	16	814	502	220	45	47	804	498	214	45	47		
10～19人	78	74	4	1 051	683	315	17	36	1 045	681	314	17	33		
20～29人	27	27	-	654	413	241	-	-	654	413	241	-	-		
30～49人	14	14	-	513	305	208	-	-	513	305	208	-	-		
50～99人	6	6	-	375	269	106	-	-	366	266	100	-	-		
100人以上	3	3	-	356	123	233	-	-	355	123	232	-	-		
5125 缶詰・瓶詰食品卸売業	47	39	8	431	275	133	12	11	421	269	129	12	11		
2人以下	6	3	3	12	4	2	3	3	11	3	2	3	3		
3～4人	13	8	5	43	17	9	9	8	43	17	9	9	8		
5～9人	13	13	-	88	63	25	-	-	88	63	25	-	-		
10～19人	10	10	-	141	95	46	-	-	136	94	42	-	-		
20～29人	3	3	-	70	48	22	-	-	66	44	22	-	-		
30～49人	2	2	-	77	48	29	-	-	77	48	29	-	-		
50～99人	-	-	-	-	-	-	-	-	-	-	-	-	-		
100人以上	-	-	-	-	-	-	-	-	-	-	-	-	-		
5126 菓子・パン類卸売業	496	299	197	6 330	3 008	2 573	318	431	6 139	2 947	2 465	310	417		
2人以下	140	23	117	262	39	14	104	105	245	26	14	102	103		
3～4人	80	40	40	292	94	62	69	67	275	84	57	69	65		
5～9人	119	87	32	829	346	280	80	123	804	330	275	78	121		
10～19人	69	65	4	963	484	432	12	35	930	468	415	12	35		
20～29人	38	35	3	936	543	319	25	49	896	539	295	21	41		
30～49人	29	29	-	1 078	559	519	-	-	1 076	558	518	-	-		
50～99人	16	15	1	1 216	470	666	28	52	1 160	470	610	28	52		
100人以上	5	5	-	754	473	281	-	-	753	472	281	-	-		

年 間 計	商 品 販 売 額		そ の 他 の 収 入 額								商品手持額	売場面積	産業分類番号
	法 人	個 人	計	修理工料	仲立手数料	製 造 額	飲食部門	サービス業	そ の 他				
万円	万円	万円	万円	万円	万円	万円	万円	万円	万円	万円	万円	m	
116 205 346	113 124 477	3 080 869	429 368	-	23 477	1 200	19 610	6 835	378 247	3 115 179	-	-	5116
2 061 635	1 698 358	363 277	2 134	-	966	-	-	-	1 168	15 369	-	-	
3 716 339	2 540 935	1 175 404	4 819	-	-	1 200	-	-	3 619	112 123	-	-	
11 236 911	10 155 804	1 081 107	10 131	-	-	-	-	2 000	8 131	181 121	-	-	
16 540 092	X	X	25 072	-	2 395	-	X	4 835	X	396 273	-	-	
10 548 696	10 548 696	-	176 316	-	X	-	-	-	X	343 384	-	-	
9 541 556	X	X	15 861	-	-	-	X	-	X	118 573	-	-	
10 797 514	10 797 514	-	X	-	X	-	-	-	27 873	175 833	-	-	
51 762 603	51 762 603	-	X	-	X	-	-	-	149 394	1 772 503	-	-	
86 221 518	85 746 862	474 656	214 417	220	5 383	2 800	140 520	12 482	53 011	873 435	-	-	5119
1 614 528	1 502 720	111 808	2 700	-	1 134	-	-	-	1 566	12 654	-	-	
1 135 290	1 037 364	97 926	3 559	-	X	-	-	-	X	132 958	-	-	
3 714 245	3 617 745	96 500	1 567	220	13	-	-	-	1 334	108 872	-	-	
4 599 087	4 430 665	168 422	16 071	-	-	2 800	-	X	X	243 037	-	-	
1 603 662	1 603 662	-	X	-	X	-	-	-	X	35 568	-	-	
2 171 163	2 171 163	-	21 600	-	-	-	X	-	X	41 599	-	-	
X	X	-	-	-	-	-	-	-	-	X	-	-	
X	X	-	X	-	X	-	X	X	X	X	-	-	
477 525 028	473 481 256	4 043 772	2 086 734	2 135	44 229	73 605	76 328	89 822	1 800 615	11 732 088	-	-	512
4 195 301	3 063 233	1 132 068	29 358	929	857	284	285	1 057	25 945	175 917	-	-	
10 396 780	9 118 051	1 278 729	313 787	78	4 039	165	2 216	430	306 859	367 087	-	-	
35 973 535	34 915 272	1 058 263	358 147	-	9 117	294	7 475	9 887	331 374	1 103 897	-	-	
78 985 970	78 606 148	379 822	224 707	29	14 559	69 812	17 837	21 013	101 457	2 331 524	-	-	
44 693 173	X	X	48 485	-	1 080	3 050	50	5 918	38 387	1 240 304	-	-	
70 461 920	70 461 920	-	126 505	-	2 910	-	11 800	6 889	104 906	2 213 205	-	-	
92 213 492	X	X	374 038	1 099	7 355	-	20 665	36 730	308 189	2 012 376	-	-	
140 604 857	140 604 857	-	611 707	-	4 313	-	16 000	7 897	583 497	2 287 778	-	-	
14 895 998	14 848 172	47 826	118 456	-	-	-	-	107	118 349	522 891	-	-	5121
43 127	30 715	12 412	190	-	-	-	-	107	83	1 222	-	-	
722 490	687 076	35 414	88	-	-	-	-	-	88	4 725	-	-	
942 798	942 798	-	2 101	-	-	-	-	-	2 101	16 327	-	-	
4 630 334	4 630 334	-	-	-	-	-	-	-	-	294 412	-	-	
808 696	808 696	-	566	-	-	-	-	-	566	22 919	-	-	
X	X	-	X	-	-	-	-	-	X	X	-	-	
X	X	-	X	-	-	-	-	-	X	X	-	-	
-	-	-	-	-	-	-	-	-	-	-	-	-	
9 022 740	8 973 907	48 833	5 230	-	3 000	-	1 600	-	630	31 268	-	-	5122
47 393	30 545	16 848	-	-	-	-	-	-	-	3 792	-	-	
206 701	206 701	-	1 600	-	-	-	1 600	-	-	1 849	-	-	
592 980	X	X	3 630	-	3 000	-	-	-	630	6 703	-	-	
755 857	X	X	-	-	-	-	-	-	-	10 674	-	-	
X	X	-	-	-	-	-	-	-	-	X	-	-	
X	X	-	-	-	-	-	-	-	-	X	-	-	
-	-	-	-	-	-	-	-	-	-	-	-	-	
X	X	-	-	-	-	-	-	-	-	X	-	-	
91 725 291	91 561 425	163 866	35 072	-	3 479	-	1 382	211	30 000	1 607 959	-	-	5123
437 316	364 011	73 305	X	-	-	-	-	-	X	X	-	-	
529 147	468 086	61 061	3 396	-	1 539	-	-	-	1 857	21 295	-	-	
2 707 921	2 678 421	29 500	3 181	-	57	-	960	-	2 164	72 965	-	-	
14 875 747	14 875 747	-	19 239	-	1 883	-	422	211	16 723	306 026	-	-	
6 892 257	6 892 257	-	1 990	-	-	-	-	-	1 990	162 542	-	-	
8 208 155	8 208 155	-	X	-	-	-	-	-	X	X	-	-	
23 249 428	23 249 428	-	X	-	-	-	-	-	X	X	-	-	
34 825 320	34 825 320	-	X	-	-	-	-	-	X	367 541	-	-	
24 375 059	23 406 028	969 031	28 989	-	2 574	646	-	8 687	17 082	1 403 463	-	-	5124
606 247	340 866	265 381	3 187	-	-	-	-	90	3 097	50 048	-	-	
949 578	574 581	374 997	1 650	-	-	-	-	-	1 650	83 313	-	-	
4 226 803	3 994 388	232 415	4 720	-	-	-	-	700	4 020	228 597	-	-	
5 018 986	4 922 748	96 238	3 800	-	-	646	-	-	3 154	276 685	-	-	
4 777 999	4 777 999	-	2 724	-	-	-	-	-	2 724	176 062	-	-	
4 596 589	4 596 589	-	5 011	-	2 574	-	-	-	2 437	307 791	-	-	
3 306 503	3 306 503	-	-	-	-	-	-	-	-	264 334	-	-	
892 354	892 354	-	7 897	-	-	-	-	7 897	-	16 633	-	-	
4 292 394	4 251 741	40 653	70 922	-	109	62 316	-	-	8 497	170 467	-	-	5125
68 860	61 555	7 305	156	-	109	-	-	-	47	2 851	-	-	
233 253	199 905	33 348	-	-	-	-	-	-	-	15 055	-	-	
783 275	783 275	-	7 626	-	-	-	-	-	7 626	19 877	-	-	
1 428 433	1 428 433	-	63 140	-	-	62 316	-	-	824	40 363	-	-	
X	X	-	-	-	-	-	-	-	-	X	-	-	
X	X	-	-	-	-	-	-	-	-	X	-	-	
-	-	-	-	-	-	-	-	-	-	-	-	-	
-	-	-	-	-	-	-	-	-	-	-	-	-	
38 655 379	38 000 953	654 426	87 063	-	1 500	1 415	16 390	31	67 727	1 677 812	-	-	5126
512 668	281 059	231 609	2 488	-	635	-	130	-	1 723	18 806	-	-	
1 267 442	1 126 263	141 179	6 283	-	69	165	-	-	6 049	33 781	-	-	
2 912 713	2 715 275	197 438	9 093	-	-	-	260	-	8 833	102 696	-	-	
7 995 070	7 969 020	26 050	24 701	-	796	1 250	-	-	22 655	301 611	-	-	
8 431 491	X	X	786	-	-	-	-	-	786	204 621	-	-	
6 091 655	6 091 655	-	27 191	-	-	-	-	-	27 191	537 839	-	-	
5 959 207	X	X	521	-	-	-	-	31	490	194 794	-	-	
5 485 133	5 485 133	-	16 000	-	-	-	16 000	-	-	283 664	-	-	

第2表 産業分類（細分類）別、従業者規模別の事業所数（法人・個人別）、就業数（法人・個人男女別）、従業者数（法人・個人男女別）、年間商品販売額（法人・個人別）、その他の収入額（内訳別）、商品手持額、売場面積（つづき）

産業分類 従業者規模	事業所数			就業数								うち従業者数			
	計	法人	個人	計	法人		個人		計	法人		個人			
					男	女	男	女		男	女	男	女		
5127 飲料卸売業（別掲を除く）	247	189	58	4 487	3 165	1 131	114	77	4 084	2 864	1 031	114	75		
2人以下	52	21	31	80	16	13	26	25	78	16	13	26	23		
3～4人	36	22	14	125	52	26	26	21	124	51	26	26	21		
5～9人	53	42	11	383	214	103	42	24	352	201	85	42	24		
10～19人	55	53	2	837	644	166	20	7	762	586	149	20	7		
20～29人	19	19	-	481	337	144	-	-	443	306	137	-	-		
30～49人	17	17	-	726	542	184	-	-	639	484	155	-	-		
50～99人	10	10	-	790	563	227	-	-	650	437	213	-	-		
100人以上	5	5	-	1 065	797	268	-	-	1 036	783	253	-	-		
5128 茶類卸売業	231	165	66	2 349	1 290	892	71	96	2 314	1 278	872	71	93		
2人以下	73	27	46	127	33	15	43	36	126	32	15	43	36		
3～4人	41	25	16	142	50	37	19	36	138	47	37	19	35		
5～9人	50	48	2	313	180	122	2	9	309	180	118	2	9		
10～19人	40	38	2	545	295	228	7	15	532	293	219	7	13		
20～29人	14	14	-	352	243	109	-	-	349	243	106	-	-		
30～49人	7	7	-	281	187	94	-	-	277	186	91	-	-		
50～99人	4	4	-	287	180	107	-	-	282	175	107	-	-		
100人以上	2	2	-	302	122	180	-	-	301	122	179	-	-		
5129 その他の食料・飲料卸売業	1 669	1 284	385	25 873	14 715	9 777	703	678	24 608	14 010	9 228	697	673		
2人以下	340	140	200	607	152	106	173	176	571	125	98	173	175		
3～4人	310	202	108	1 110	475	274	196	165	1 069	447	262	195	165		
5～9人	418	360	58	2 974	1 633	972	198	171	2 837	1 551	926	193	167		
10～19人	297	283	14	4 201	2 440	1 585	82	94	4 058	2 354	1 528	82	94		
20～29人	116	111	5	2 868	1 755	987	54	72	2 759	1 696	937	54	72		
30～49人	88	88	-	3 399	2 178	1 221	-	-	3 347	2 160	1 187	-	-		
50～99人	71	71	-	5 049	2 996	2 053	-	-	4 819	2 926	1 893	-	-		
100人以上	29	29	-	5 665	3 086	2 579	-	-	5 148	2 751	2 397	-	-		
52 建築材料、鉱物材料等卸売業	8 596	6 716	1 880	97 329	67 537	24 304	3 652	1 836	93 528	65 236	22 989	3 487	1 816		
2人以下	1 814	772	1 042	3 560	1 202	552	1 145	661	3 074	879	466	1 076	653		
3～4人	2 058	1 435	623	7 432	3 564	1 715	1 413	740	7 112	3 387	1 640	1 355	730		
5～9人	2 338	2 148	190	15 903	10 505	4 190	847	361	15 357	10 146	4 040	812	359		
10～19人	1 342	1 319	23	18 548	13 432	4 839	217	60	17 951	13 023	4 654	214	60		
20～29人	460	458	2	11 298	8 314	2 940	30	14	10 980	8 124	2 812	30	14		
30～49人	328	328	-	12 946	9 662	3 284	-	-	12 490	9 386	3 104	-	-		
50～99人	184	184	-	12 735	9 584	3 151	-	-	12 405	9 433	2 972	-	-		
100人以上	72	72	-	14 907	11 274	3 633	-	-	14 159	10 858	3 301	-	-		
521 建築材料卸売業	3 037	2 286	751	31 125	21 409	7 568	1 419	729	30 098	20 756	7 274	1 343	725		
2人以下	684	275	409	1 362	450	177	468	267	1 169	324	155	427	263		
3～4人	760	493	267	2 733	1 273	539	604	317	2 636	1 211	528	580	317		
5～9人	843	772	71	5 692	3 805	1 438	309	140	5 503	3 658	1 407	298	140		
10～19人	460	456	4	6 384	4 755	1 586	38	5	6 162	4 595	1 524	38	5		
20～29人	119	119	-	2 883	2 113	770	-	-	2 821	2 078	743	-	-		
30～49人	100	100	-	3 941	2 976	965	-	-	3 814	2 889	925	-	-		
50～99人	12	12	-	483	353	130	-	-	463	339	124	-	-		
100人以上	46	46	-	3 136	2 336	800	-	-	3 096	2 314	782	-	-		
5211 木材・竹材卸売業	932	646	286	5 942	3 825	1 338	501	278	5 826	3 760	1 302	487	277		
2人以下	263	101	162	473	134	56	175	108	450	125	54	164	107		
3～4人	270	173	97	941	434	179	212	116	933	428	178	211	116		
5～9人	262	235	27	1 709	1 130	411	114	54	1 681	1 110	405	112	54		
10～19人	100	100	-	1 326	1 015	311	-	-	1 309	1 005	304	-	-		
20～29人	17	17	-	406	299	107	-	-	399	295	104	-	-		
30～49人	12	12	-	483	353	130	-	-	463	339	124	-	-		
50～99人	7	7	-	477	362	115	-	-	464	360	104	-	-		
100人以上	1	1	-	127	98	29	-	-	127	98	29	-	-		
5212 セメント卸売業	92	79	13	890	629	215	33	13	870	614	210	33	13		
2人以下	16	9	7	26	12	4	7	3	25	11	4	7	3		
3～4人	16	14	2	60	33	20	5	2	56	30	19	5	2		
5～9人	39	35	4	271	162	80	21	8	265	157	79	21	8		
10～19人	14	14	-	201	146	55	-	-	196	142	54	-	-		
20～29人	2	2	-	49	41	8	-	-	49	41	8	-	-		
30～49人	4	4	-	158	139	19	-	-	154	137	17	-	-		
50～99人	-	-	-	-	-	-	-	-	-	-	-	-	-		
100人以上	1	1	-	125	96	29	-	-	125	96	29	-	-		
5213 板ガラス卸売業	145	82	63	1 250	812	289	101	48	1 181	754	287	92	48		
2人以下	46	5	41	78	10	3	46	19	72	5	3	45	19		
3～4人	40	21	19	151	57	25	48	21	133	48	24	40	21		
5～9人	33	30	3	222	147	60	7	8	205	130	60	7	8		
10～19人	15	15	-	233	167	66	-	-	218	152	66	-	-		
20～29人	2	2	-	48	30	18	-	-	47	30	17	-	-		
30～49人	3	3	-	96	72	24	-	-	96	72	24	-	-		
50～99人	6	6	-	422	329	93	-	-	410	317	93	-	-		
100人以上	-	-	-	-	-	-	-	-	-	-	-	-	-		
5219 その他の建築材料卸売業	1 868	1 479	389	23 043	16 143	5 726	784	390	22 221	15 628	5 475	731	387		
2人以下	359	160	199	785	294	114	240	137	622	183	94	211	134		
3～4人	434	285	149	1 581	749	315	339	178	1 514	705	307	324	178		
5～9人	509	472	37	3 490	2 366	887	167	70	3 352	2 261	863	158	70		
10～19人	331	327	4	4 624	3 427	1 154	38	5	4 439	3 296	1 100	38	5		
20～29人	98	98	-	2 380	1 743	637	-	-	2 326	1 712	614	-	-		
30～49人	81	81	-	3 204	2 412	792	-	-	3 101	2 341	760	-	-		
50～99人	33	33	-	2 237	1 645	592	-	-	2 222	1 637	585	-	-		
100人以上	23	23	-	4 742	3 507	1 235	-	-	4 645	3 493	1 152	-	-		

年 間 計	商 品 販 売 額		そ の 他 の 収 入 額								商品手持額	売 場 面 積	産 業 分 類 番 号
	法 人	個 人	計	修 理 料	仲 立 手 数 料	製 造 額	飲 食 部 門	サ ー ビ ス 業	そ の 他				
万 円	万 円	万 円	万 円	万 円	万 円	万 円	万 円	万 円	万 円	万 円	万 円	m ²	
39 319 157	39 015 323	303 834	240 357	-	-	-	1 000	1 202	238 155	1 529 934	-	-	5127
232 827	168 230	64 597	2 430	-	-	-	-	-	2 430	8 153	-	-	-
485 844	397 878	87 966	890	-	-	-	-	-	890	18 948	-	-	-
1 891 521	X	X	224 359	-	-	-	1 000	-	223 359	123 872	-	-	-
7 114 001	X	X	9 468	-	-	-	-	1 202	8 266	142 044	-	-	-
3 636 963	3 636 963	-	1 920	-	-	-	-	-	1 920	61 491	-	-	-
6 009 658	6 009 658	-	-	-	-	-	-	-	-	133 734	-	-	-
6 844 871	6 844 871	-	132	-	-	-	-	-	132	135 730	-	-	-
13 103 472	13 103 472	-	1 158	-	-	-	-	-	1 158	905 962	-	-	-
9 682 222	9 517 074	165 148	29 035	968	2 215	244	13 451	280	11 877	471 182	-	-	5128
201 625	136 656	64 969	X	929	X	-	108	150	X	X	-	-	-
219 139	158 861	60 278	1 550	10	-	-	130	-	1 410	15 698	-	-	-
603 094	X	X	3 098	-	762	194	1 635	30	477	40 597	-	-	-
2 906 792	X	X	20 600	29	1 365	-	11 528	-	7 678	244 619	-	-	-
1 150 534	1 150 534	-	700	-	-	50	50	100	500	63 961	-	-	-
3 283 775	3 283 775	-	-	-	-	-	-	-	-	6 457	-	-	-
X	X	-	-	-	-	-	-	-	-	51 985	-	-	-
X	X	-	X	-	X	-	-	-	X	X	-	-	-
245 556 788	243 906 633	1 650 155	1 471 610	1 167	31 353	8 984	42 505	79 303	1 308 298	4 317 112	-	-	5129
2 045 238	1 649 596	395 642	18 335	-	X	284	47	710	X	60 712	-	-	-
5 783 186	5 298 700	484 486	298 330	68	2 431	-	486	430	294 915	172 423	-	-	-
21 312 430	20 866 898	445 532	100 339	-	5 297	100	3 620	9 157	82 164	492 263	-	-	-
34 260 750	34 072 995	187 755	83 759	-	10 515	5 600	5 887	19 600	42 157	715 090	-	-	-
18 407 803	18 271 063	136 740	39 799	-	1 080	3 000	-	5 818	29 901	501 840	-	-	-
38 217 398	38 217 398	-	72 694	-	336	-	-	11 800	6 889	53 669	-	-	-
46 691 581	46 691 581	-	272 529	1 099	7 355	-	20 665	36 699	206 711	878 650	-	-	-
78 838 402	78 838 402	-	585 825	-	X	-	-	-	X	679 565	-	-	-
1 321 569 437	1 311 310 638	10 258 799	15 239 315	222 835	637 118	2 115 216	2 867	1 610 736	10 650 543	53 171 178	-	-	52
19 633 452	16 708 132	2 925 320	157 829	13 599	13 122	6 534	120	8 081	116 372	929 769	-	-	-
47 800 100	43 344 561	4 455 539	623 177	11 789	27 463	31 563	-	79 278	473 084	2 079 908	-	-	-
164 428 208	162 238 166	2 190 042	2 416 440	43 067	65 343	146 083	1 693	350 722	1 809 532	5 375 761	-	-	-
229 342 633	X	X	1 785 332	23 539	228 591	171 685	1 054	255 388	1 105 074	7 512 149	-	-	-
164 699 540	X	X	1 714 802	48 620	67 182	63 521	-	440 795	1 094 684	8 606 329	-	-	-
204 041 216	204 041 216	-	3 525 856	34 890	15 805	1 549 852	-	26 291	1 899 018	7 069 544	-	-	-
242 514 765	242 514 765	-	2 743 110	1 100	168 817	-	-	81 153	2 492 040	6 913 530	-	-	-
249 109 523	249 109 523	-	2 272 769	46 230	50 794	145 978	-	369 027	1 660 739	14 684 188	-	-	-
270 787 330	266 594 005	4 193 325	6 647 928	60 282	81 954	145 221	1 812	800 486	5 558 173	9 789 239	-	-	521
4 450 303	3 289 374	1 160 929	79 051	11 629	2 576	6 534	120	1 903	56 290	304 260	-	-	-
12 699 654	10 694 343	2 005 311	328 929	3 130	6 116	2 153	-	7 606	309 924	965 111	-	-	-
49 692 046	48 788 332	903 714	X	30 383	X	92 862	1 692	129 307	X	1 630 225	-	-	-
58 856 417	58 733 046	123 371	734 014	296	35 357	5 666	-	239 371	453 324	1 800 770	-	-	-
27 088 090	27 088 090	-	674 303	4 490	7 568	19 666	-	211 236	431 344	1 053 562	-	-	-
49 825 261	49 825 261	-	1 420 322	10 223	9 307	18 341	-	11 062	1 371 389	2 488 544	-	-	-
29 905 044	29 905 044	-	593 681	-	-	-	-	-	593 681	1 029 585	-	-	-
38 270 515	38 270 515	-	X	132	X	-	-	200 000	X	517 182	-	-	-
55 725 781	53 697 897	2 027 884	1 144 925	6 047	24 001	45 841	1 692	185 944	881 399	2 560 218	-	-	5211
1 400 898	847 376	553 522	32 027	3 064	661	6 000	-	1 176	21 126	176 791	-	-	-
3 974 803	2 980 064	994 739	36 367	953	350	756	-	1 299	33 009	357 650	-	-	-
8 636 771	8 157 148	479 623	161 571	1 900	9	35 719	1 692	-	122 251	638 113	-	-	-
13 572 756	13 572 756	-	385 183	130	15 414	3 366	-	183 469	182 804	557 353	-	-	-
6 988 675	6 988 675	-	191 565	-	7 568	-	-	-	183 997	128 835	-	-	-
X	X	-	271 852	-	-	-	-	-	271 852	212 192	-	-	-
9 736 779	9 736 779	-	66 360	-	-	-	-	-	66 360	363 653	-	-	-
X	X	-	-	-	-	-	-	-	-	X	-	-	-
11 012 012	10 938 338	73 674	167 834	2 280	7 497	700	-	11 218	146 139	206 143	-	-	5212
251 344	X	X	5 915	-	-	-	-	-	5 915	3 460	-	-	-
651 979	X	X	856	-	-	700	-	156	-	3 192	-	-	-
2 513 555	2 458 468	55 087	X	2 280	X	-	-	-	X	95 208	-	-	-
2 690 546	2 690 546	-	366	-	-	-	-	-	366	37 210	-	-	-
X	X	-	-	-	-	-	-	-	-	X	-	-	-
3 342 925	3 342 925	-	143 984	-	-	-	-	11 062	132 922	7 173	-	-	-
X	X	-	-	-	-	-	-	-	-	-	-	-	-
X	X	-	X	-	X	-	-	-	X	X	-	-	-
3 971 516	3 800 597	170 919	76 507	3 780	-	-	-	600	72 127	186 154	-	-	5213
107 648	X	X	210	80	-	-	-	-	130	6 134	-	-	-
552 599	X	X	3 714	1 400	-	-	-	600	1 714	11 855	-	-	-
705 106	685 386	19 720	18 120	2 300	-	-	-	-	15 820	42 358	-	-	-
891 330	891 330	-	52 092	-	-	-	-	-	52 092	60 313	-	-	-
X	X	-	-	-	-	-	-	-	-	X	-	-	-
X	X	-	2 227	-	-	-	-	-	2 227	10 163	-	-	-
1 321 627	1 321 627	-	144	-	-	-	-	-	144	51 868	-	-	-
-	-	-	-	-	-	-	-	-	-	-	-	-	-
200 078 021	198 157 173	1 920 848	5 258 662	48 175	50 455	98 680	120	602 723	4 458 508	6 836 724	-	-	5219
2 690 413	2 166 300	524 113	40 899	8 485	1 915	534	120	727	29 119	117 875	-	-	-
7 520 273	6 596 193	924 080	287 992	777	5 766	697	-	5 551	275 201	592 414	-	-	-
37 836 614	37 487 330	349 284	1 525 048	23 903	13 525	57 143	-	129 307	1 301 171	854 546	-	-	-
41 701 785	41 578 414	123 371	296 373	166	19 943	2 300	-	55 902	218 062	1 145 894	-	-	-
19 799 704	19 799 704	-	482 738	4 490	-	19 666	-	211 236	247 347	899 364	-	-	-
39 252 420	39 252 420	-	1 002 259	10 223	9 307	18 341	-	-	964 389	2 259 016	-	-	-
18 846 638	18 846 638	-	527 177	-	-	-	-	-	527 177	614 064	-	-	-
32 430 174	32 430 174	-	1 096 176	132	-	-	-	200 000	896 044	353 551	-	-	-

第2表 産業分類（細分類）別、従業者規模別の事業所数（法人・個人別）、就業者（法人・個人男女別）、従業者数（法人・個人男女別）、年間商品販売額（法人・個人別）、その他の収入額（内訳別）、商品手持額、売場面積（つづき）

産業分類 従業者規模	事業所数			就業者数								うち従業者数			
	計	法人	個人	計	法人		個人		計	法人		個人			
					男	女	男	女		男	女	男	女		
522 化学製品卸売業	2 303	2 064	239	32 067	22 837	8 575	380	275	30 547	21 890	8 025	365	267		
2人 以下	387	241	146	842	385	201	144	112	666	256	158	141	111		
3～ 4人	501	429	72	1 822	1 000	572	146	104	1 741	954	546	142	99		
5～ 9人	663	643	20	4 563	3 053	1 377	78	55	4 393	2 956	1 314	70	53		
10～ 19人	380	379	1	5 383	3 817	1 550	12	4	5 189	3 691	1 482	12	4		
20～ 29人	154	154	-	3 819	2 749	1 070	-	-	3 687	2 683	1 004	-	-		
30～ 49人	123	123	-	4 945	3 653	1 292	-	-	4 738	3 527	1 211	-	-		
50～ 99人	71	71	-	5 007	3 732	1 275	-	-	4 852	3 676	1 176	-	-		
100人以上	24	24	-	5 686	4 448	1 238	-	-	5 281	4 147	1 134	-	-		
5221 塗料卸売業	344	263	81	3 341	2 281	857	113	90	3 274	2 231	842	112	89		
2人 以下	77	22	55	138	23	17	50	48	134	21	17	49	47		
3～ 4人	76	56	20	262	128	66	41	27	261	127	66	41	27		
5～ 9人	94	88	6	627	410	180	22	15	620	406	177	22	15		
10～ 19人	57	57	-	783	565	218	-	-	764	548	216	-	-		
20～ 29人	20	20	-	522	387	135	-	-	510	381	129	-	-		
30～ 49人	16	16	-	636	484	152	-	-	618	470	148	-	-		
50～ 99人	3	3	-	201	159	42	-	-	195	153	42	-	-		
100人以上	1	1	-	172	125	47	-	-	172	125	47	-	-		
5222 染料・顔料卸売業	76	68	8	906	636	239	21	10	867	621	215	21	10		
2人 以下	12	7	5	21	7	7	4	3	21	7	7	4	3		
3～ 4人	22	21	1	86	51	32	2	1	77	48	26	2	1		
5～ 9人	22	21	1	144	95	44	3	2	141	93	43	3	2		
10～ 19人	7	6	1	104	66	22	12	4	101	65	20	12	4		
20～ 29人	6	6	-	148	112	36	-	-	138	108	30	-	-		
30～ 49人	3	3	-	121	93	28	-	-	119	91	28	-	-		
50～ 99人	4	4	-	282	212	70	-	-	270	209	61	-	-		
100人以上	-	-	-	-	-	-	-	-	-	-	-	-	-		
5223 油脂・ろう卸売業	41	38	3	548	373	164	7	4	527	361	155	7	4		
2人 以下	5	5	-	8	4	4	-	-	8	4	4	-	-		
3～ 4人	11	9	2	40	19	15	4	2	36	16	14	4	2		
5～ 9人	14	13	1	96	58	33	3	2	94	57	32	3	2		
10～ 19人	4	4	-	59	35	24	-	-	59	35	24	-	-		
20～ 29人	2	2	-	56	39	17	-	-	52	37	15	-	-		
30～ 49人	3	3	-	108	85	23	-	-	104	81	23	-	-		
50～ 99人	2	2	-	181	133	48	-	-	174	131	43	-	-		
100人以上	-	-	-	-	-	-	-	-	-	-	-	-	-		
5229 その他の化学製品卸売業	1 842	1 695	147	27 272	19 547	7 315	239	171	25 879	18 677	6 813	225	164		
2人 以下	293	207	86	675	351	173	90	61	503	224	130	88	61		
3～ 4人	392	343	49	1 434	802	459	99	74	1 367	763	440	95	69		
5～ 9人	533	521	12	3 696	2 490	1 120	50	36	3 538	2 400	1 062	42	34		
10～ 19人	312	312	-	4 437	3 151	1 286	-	-	4 265	3 043	1 222	-	-		
20～ 29人	126	126	-	3 093	2 211	882	-	-	2 987	2 157	830	-	-		
30～ 49人	101	101	-	4 080	2 991	1 089	-	-	3 897	2 885	1 012	-	-		
50～ 99人	62	62	-	4 343	3 228	1 115	-	-	4 213	3 183	1 030	-	-		
100人以上	23	23	-	5 514	4 323	1 191	-	-	5 109	4 022	1 087	-	-		
523 鉱物・金属材料卸売業	2 335	1 989	346	28 804	20 612	7 229	607	356	27 742	20 014	6 776	598	354		
2人 以下	397	213	184	753	284	147	184	138	694	246	131	181	136		
3～ 4人	567	442	125	2 061	1 110	528	273	150	1 959	1 051	490	268	150		
5～ 9人	624	588	36	4 248	2 894	1 146	144	64	4 104	2 805	1 092	143	64		
10～ 19人	402	401	1	5 438	4 028	1 400	6	4	5 300	3 935	1 355	6	4		
20～ 29人	159	159	-	3 902	2 967	935	-	-	3 781	2 881	900	-	-		
30～ 49人	99	99	-	3 821	2 851	970	-	-	3 703	2 791	912	-	-		
50～ 99人	65	65	-	4 454	3 411	1 043	-	-	4 320	3 339	981	-	-		
100人以上	22	22	-	4 127	3 067	1 060	-	-	3 881	2 966	915	-	-		
5231 石油卸売業	360	323	37	5 167	4 024	1 047	63	33	4 986	3 899	992	62	33		
2人 以下	54	31	23	122	59	22	25	16	91	35	16	24	16		
3～ 4人	68	57	11	241	142	64	24	11	233	135	63	24	11		
5～ 9人	110	108	2	745	548	187	8	2	722	535	177	8	2		
10～ 19人	65	64	1	850	673	167	6	4	829	661	158	6	4		
20～ 29人	27	27	-	659	527	132	-	-	648	519	129	-	-		
30～ 49人	21	21	-	860	678	182	-	-	824	655	169	-	-		
50～ 99人	12	12	-	836	692	144	-	-	829	691	138	-	-		
100人以上	3	3	-	854	705	149	-	-	810	668	142	-	-		
5232 鉱物卸売業	137	123	14	1 293	930	328	22	13	1 250	901	314	22	13		
2人 以下	23	15	8	43	19	10	8	6	41	18	9	8	6		
3～ 4人	37	31	6	134	75	38	14	7	130	73	36	14	7		
5～ 9人	43	43	-	283	195	88	-	-	272	187	85	-	-		
10～ 19人	17	17	-	239	169	70	-	-	220	155	65	-	-		
20～ 29人	8	8	-	200	156	44	-	-	193	152	41	-	-		
30～ 49人	6	6	-	199	146	53	-	-	199	146	53	-	-		
50～ 99人	3	3	-	195	170	25	-	-	195	170	25	-	-		
100人以上	-	-	-	-	-	-	-	-	-	-	-	-	-		
5233 鉄鋼卸売業	1 356	1 145	211	16 768	11 856	4 312	372	228	16 164	11 533	4 039	366	226		
2人 以下	227	122	105	415	147	83	103	82	401	138	81	102	80		
3～ 4人	346	261	85	1 275	670	316	186	103	1 203	626	292	182	103		
5～ 9人	348	327	21	2 344	1 608	610	83	43	2 293	1 577	591	82	43		
10～ 19人	239	239	-	3 211	2 370	841	-	-	3 153	2 330	823	-	-		
20～ 29人	91	91	-	2 212	1 671	541	-	-	2 139	1 623	516	-	-		
30～ 49人	52	52	-	1 971	1 479	492	-	-	1 920	1 448	472	-	-		
50～ 99人	38	38	-	2 572	1 920	652	-	-	2 473	1 855	618	-	-		
100人以上	15	15	-	2 768	1 991	777	-	-	2 582	1 936	646	-	-		

年間	商品販売額		その他の収入額							商品手持額	売場面積	産業分類番号
	計	法人	個人	計	修理工料	仲立手数料	製造額	飲食部門	サービス業			
万円	万円	万円	万円	万円	万円	万円	万円	万円	万円	万円	㎡	
453 756 539	452 264 795	1 491 744	4 227 905	15 542	213 991	1 627 186	-	316 017	2 055 168	12 519 893	-	522
8 419 792	7 913 956	505 836	18 022	1 090	1 461	-	-	2 162	13 309	419 401	-	-
13 965 995	13 514 833	451 162	107 796	24	4 560	6 345	-	52 330	44 537	351 543	-	-
58 902 531	X	X	X	402	X	40 745	-	18 893	X	1 480 606	-	-
80 530 020	X	X	461 061	8 731	131 831	43 876	-	3 270	273 354	2 085 034	-	-
64 265 152	64 265 152	-	360 590	5 296	58 437	4 710	-	145 693	146 455	1 660 241	-	-
88 048 775	88 048 775	-	1 643 170	-	1 688	1 531 511	-	12 516	97 455	2 355 814	-	-
X	X	-	1 433 385	-	3 071	-	-	81 153	1 349 161	X	-	-
X	X	-	X	-	X	-	-	-	-	X	-	-
27 002 307	26 557 217	445 090	365 067	2 131	4 683	128 858	-	121 840	107 555	703 153	-	5221
300 186	132 127	168 059	3 700	-	167	-	-	1 750	1 783	14 321	-	-
882 083	735 052	147 031	8 455	-	878	4 120	-	-	3 457	37 958	-	-
3 342 620	3 212 620	130 000	32 102	50	-	2 590	-	8 000	21 462	126 768	-	-
4 842 522	4 842 522	-	89 775	2 081	900	22 837	-	1 470	62 487	156 261	-	-
X	X	-	121 206	-	2 738	-	-	110 620	7 848	170 649	-	-
7 462 950	7 462 950	-	101 959	-	-	99 311	-	-	2 648	147 232	-	-
X	X	-	7 870	-	-	-	-	-	7 870	49 964	-	-
X	X	-	-	-	-	-	-	-	-	-	-	-
15 145 796	14 839 977	305 819	X	-	458	-	-	X	79 806	X	-	5222
112 741	100 736	12 005	120	-	-	-	-	-	120	3 161	-	-
556 115	X	X	2 328	-	458	-	-	-	1 870	15 566	-	-
2 657 831	X	X	8 648	-	-	-	-	-	8 648	54 711	-	-
2 723 197	X	X	1 254	-	-	-	-	-	1 254	110 582	-	-
3 159 206	3 159 206	-	X	-	-	-	-	X	9 914	X	-	-
1 986 922	1 986 922	-	-	-	-	-	-	-	-	48 664	-	-
3 949 784	3 949 784	-	58 000	-	-	-	-	-	58 000	X	-	-
-	-	-	-	-	-	-	-	-	-	-	-	-
5 120 458	5 104 983	15 475	X	-	10	-	-	X	4 171	X	-	5223
51 773	51 773	-	17	-	-	-	-	-	17	1 311	-	-
235 282	X	X	980	-	-	-	-	949	31	3 100	-	-
928 260	X	X	1 491	-	10	-	-	-	1 481	24 798	-	-
908 169	908 169	-	2 642	-	-	-	-	-	2 642	77 353	-	-
X	X	-	X	-	-	-	-	X	-	X	-	-
805 975	805 975	-	-	-	-	-	-	-	-	17 885	-	-
X	X	-	-	-	-	-	-	-	-	X	-	-
-	-	-	-	-	-	-	-	-	-	-	-	-
406 487 978	405 762 618	725 360	3 771 236	13 411	208 839	1 498 328	-	187 020	1 863 637	11 172 189	-	5229
7 955 092	7 629 320	325 772	14 185	1 090	1 294	-	-	412	11 389	400 608	-	-
12 292 515	12 006 862	285 653	96 033	24	3 224	2 225	-	51 381	39 179	294 919	-	-
51 973 820	51 859 885	113 935	X	352	X	38 155	-	10 893	X	1 274 329	-	-
72 056 132	72 056 132	-	367 390	6 650	130 931	21 039	-	1 800	206 971	1 740 838	-	-
53 260 606	53 260 606	-	223 262	5 296	55 699	4 710	-	28 865	128 693	1 404 449	-	-
77 792 928	77 792 928	-	1 541 211	-	1 688	1 432 200	-	12 516	94 807	2 142 033	-	-
X	X	-	1 367 515	-	3 071	-	-	81 153	1 283 291	X	-	-
X	X	-	X	-	X	-	-	-	-	X	-	-
-	-	-	-	-	-	-	-	-	-	-	-	-
571 277 143	568 918 417	2 358 726	4 080 723	143 357	334 299	337 377	1 054	476 531	2 788 106	30 145 048	-	523
5 066 277	4 339 605	726 672	40 310	531	8 503	-	-	3 592	27 684	151 570	-	-
19 080 368	17 977 542	1 102 826	162 740	7 542	14 987	18 424	-	14 095	107 692	689 406	-	-
49 110 889	X	X	448 468	10 071	40 538	11 686	-	196 009	190 164	2 113 355	-	-
81 501 588	X	X	516 623	14 512	59 538	122 143	1 054	8 229	311 147	3 371 279	-	-
67 755 458	67 755 458	-	596 298	38 835	1 178	39 146	-	82 866	434 274	5 743 586	-	-
65 178 408	65 178 408	-	440 115	24 667	4 810	-	-	2 713	407 925	2 193 780	-	-
125 865 620	125 865 620	-	716 044	1 100	165 747	-	-	-	549 197	3 976 348	-	-
157 718 535	157 718 535	-	1 160 125	46 098	39 000	145 978	-	169 027	760 021	11 905 724	-	-
153 554 964	153 329 064	225 898	1 682 560	52 425	202 399	26 514	1 054	189 449	1 210 720	677 842	-	5231
826 743	767 974	58 769	16 285	-	1 200	-	-	2 771	12 314	6 060	-	-
3 993 276	3 881 528	111 748	13 470	150	3 493	1 514	-	219	8 094	33 172	-	-
13 168 208	X	X	232 589	8 347	810	-	-	179 576	43 856	100 816	-	-
18 679 411	X	X	216 638	11 512	35 786	25 000	1 054	1 029	142 257	107 875	-	-
16 781 367	16 781 367	-	42 694	7 999	597	-	-	3 141	30 958	201 271	-	-
22 399 908	22 399 908	-	297 452	24 417	3 931	-	-	2 713	266 391	105 667	-	-
40 971 810	40 971 810	-	563 641	-	156 582	-	-	-	407 059	118 914	-	-
36 734 241	36 734 241	-	299 791	-	-	-	-	-	299 791	4 067	-	-
19 155 968	19 034 422	121 546	195 133	400	11 337	-	-	21 819	161 578	739 286	-	5232
295 825	282 037	13 788	4 770	400	-	-	-	-	4 370	6 630	-	-
1 907 631	1 799 873	107 758	19 996	-	11 047	-	-	-	8 949	33 017	-	-
2 907 545	2 907 545	-	20 831	-	84	-	-	14 619	6 128	149 354	-	-
3 439 111	3 439 111	-	7 924	-	206	-	-	7 200	519	102 533	-	-
3 205 577	3 205 577	-	111 459	-	-	-	-	-	111 459	215 941	-	-
6 099 231	6 099 231	-	300	-	-	-	-	-	300	55 859	-	-
1 301 048	1 301 048	-	29 853	-	-	-	-	-	29 853	175 952	-	-
-	-	-	-	-	-	-	-	-	-	-	-	-
315 878 960	314 550 805	1 328 155	1 924 045	81 182	104 228	306 850	-	259 866	1 171 919	25 393 515	-	5233
2 174 109	1 779 468	394 641	14 282	71	5 437	-	-	821	7 953	88 368	-	-
9 840 024	9 202 497	637 527	95 474	892	247	16 910	-	13 876	63 549	474 611	-	-
20 382 125	20 086 138	295 987	165 464	1 713	25 956	11 290	-	500	126 005	1 096 253	-	-
41 167 862	41 167 862	-	206 514	3 000	23 546	95 687	-	-	84 281	2 411 099	-	-
36 775 404	36 775 404	-	400 582	28 057	-	36 984	-	75 642	259 899	4 803 117	-	-
23 708 492	23 708 492	-	130 726	250	879	-	-	-	129 597	1 629 728	-	-
64 970 284	64 970 284	-	58 385	1 100	9 164	-	-	-	48 121	3 131 848	-	-
116 860 660	116 860 660	-	852 618	46 098	39 000	145 978	-	169 027	452 514	11 758 491	-	-

第2表 産業分類（細分類）別、従業者規模別の事業所数（法人・個人別）、就業者（法人・個人男女別）、従業者数（法人・個人男女別）、年間商品販売額（法人・個人別）、その他の収入額（内訳別）、商品手持額、売場面積（つづき）

産業分類 従業者規模	事業所数			就業者数								うち従業者数			
	計	法人	個人	計	法人		個人		計	法人		個人			
					男	女	男	女		男	女	男	女		
5234 非鉄金属卸売業	482	398	84	5 576	3 802	1 542	150	82	5 342	3 681	1 431	148	82		
2人以下	93	45	48	173	59	32	48	34	161	55	25	47	34		
3～4人	116	93	23	411	223	110	49	29	393	217	99	48	29		
5～9人	123	110	13	876	543	261	53	19	817	506	239	53	19		
10～19人	81	81	-	1 138	816	322	-	-	1 098	789	309	-	-		
20～29人	33	33	-	831	613	218	-	-	801	587	214	-	-		
30～49人	20	20	-	791	548	243	-	-	760	542	218	-	-		
50～99人	12	12	-	851	629	222	-	-	823	623	200	-	-		
100人以上	4	4	-	505	371	134	-	-	489	362	127	-	-		
524 再生资源卸売業	921	377	544	5 333	2 679	932	1 246	476	5 141	2 576	914	1 181	470		
2人以下	346	43	303	603	83	27	349	144	545	53	22	327	143		
3～4人	230	71	159	816	181	76	390	169	776	171	76	365	164		
5～9人	208	145	63	1 400	753	229	316	102	1 357	727	227	301	102		
10～19人	100	83	17	1 343	832	303	161	47	1 300	802	293	158	47		
20～29人	28	26	2	694	485	165	30	14	691	482	165	30	14		
30～49人	6	6	-	239	182	57	-	-	235	179	56	-	-		
50～99人	2	2	-	138	105	33	-	-	137	104	33	-	-		
100人以上	1	1	-	100	58	42	-	-	100	58	42	-	-		
5241 空瓶・空缶等空容器卸売業	93	51	42	583	323	147	75	38	566	312	141	75	38		
2人以下	26	4	22	41	4	2	20	15	41	4	2	20	15		
3～4人	35	18	17	118	40	22	35	21	118	40	22	35	21		
5～9人	16	13	3	107	61	24	20	2	103	57	24	20	2		
10～19人	10	10	-	134	89	45	-	-	124	84	40	-	-		
20～29人	4	4	-	96	69	27	-	-	96	69	27	-	-		
30～49人	2	2	-	87	60	27	-	-	84	58	26	-	-		
50～99人	-	-	-	-	-	-	-	-	-	-	-	-	-		
100人以上	-	-	-	-	-	-	-	-	-	-	-	-	-		
5242 鉄スクラップ卸売業	275	79	196	1 264	552	143	427	142	1 207	515	136	415	141		
2人以下	130	12	118	243	45	7	142	49	208	20	3	137	48		
3～4人	61	14	47	207	33	17	120	37	201	33	17	114	37		
5～9人	56	31	25	368	177	39	114	38	363	173	39	113	38		
10～19人	22	16	6	289	170	50	51	18	281	165	47	51	18		
20～29人	5	5	-	122	96	26	-	-	120	94	26	-	-		
30～49人	1	1	-	35	31	4	-	-	34	30	4	-	-		
50～99人	-	-	-	-	-	-	-	-	-	-	-	-	-		
100人以上	-	-	-	-	-	-	-	-	-	-	-	-	-		
5243 非鉄金属スクラップ卸売業	276	100	176	1 301	558	187	413	143	1 264	556	187	379	142		
2人以下	110	15	95	190	15	12	113	50	180	15	12	103	50		
3～4人	81	21	60	286	53	18	158	57	273	53	18	146	56		
5～9人	57	41	16	385	199	69	91	26	374	197	69	82	26		
10～19人	23	18	5	303	190	52	51	10	300	190	52	48	10		
20～29人	5	5	-	137	101	36	-	-	137	101	36	-	-		
30～49人	-	-	-	-	-	-	-	-	-	-	-	-	-		
50～99人	-	-	-	-	-	-	-	-	-	-	-	-	-		
100人以上	-	-	-	-	-	-	-	-	-	-	-	-	-		
5244 古紙卸売業	164	87	77	1 417	856	274	210	77	1 367	820	271	199	77		
2人以下	45	5	40	74	10	2	42	20	65	5	1	39	20		
3～4人	27	7	20	104	24	6	46	28	95	20	6	41	28		
5～9人	49	36	13	344	211	44	67	22	327	199	42	64	22		
10～19人	29	26	3	399	267	92	34	6	386	254	92	34	6		
20～29人	9	8	1	221	158	41	21	1	220	157	41	21	1		
30～49人	3	3	-	117	91	26	-	-	117	91	26	-	-		
50～99人	1	1	-	58	37	21	-	-	57	36	21	-	-		
100人以上	1	1	-	100	58	42	-	-	100	58	42	-	-		
5249 その他の再生资源卸売業	113	60	53	768	390	181	121	76	737	373	179	113	72		
2人以下	35	7	28	55	9	4	32	10	51	9	4	28	10		
3～4人	26	11	15	101	31	13	31	26	89	25	13	29	22		
5～9人	30	24	6	196	105	53	24	14	190	101	53	22	14		
10～19人	16	13	3	218	116	64	25	13	209	109	62	25	13		
20～29人	5	4	1	118	61	35	9	13	118	61	35	9	13		
30～49人	-	-	-	-	-	-	-	-	-	-	-	-	-		
50～99人	1	1	-	80	68	12	-	-	80	68	12	-	-		
100人以上	-	-	-	-	-	-	-	-	-	-	-	-	-		
53 機械器具卸売業	8 971	7 806	1 165	134 392	99 741	31 629	1 904	1 118	128 918	96 445	29 507	1 870	1 096		
2人以下	1 647	914	733	3 159	1 315	596	752	496	2 809	1 078	509	733	489		
3～4人	1 958	1 626	332	7 072	3 979	1 963	716	414	6 754	3 798	1 845	706	405		
5～9人	2 500	2 407	93	17 107	12 093	4 459	363	192	16 408	11 665	4 199	358	186		
10～19人	1 508	1 502	6	20 951	15 879	5 003	56	13	20 284	15 442	4 773	56	13		
20～29人	502	501	1	12 306	9 426	2 860	17	3	11 875	9 195	2 660	17	3		
30～49人	398	398	-	15 549	11 903	3 646	-	-	15 083	11 632	3 451	-	-		
50～99人	300	300	-	21 269	16 212	5 057	-	-	20 312	15 673	4 639	-	-		
100人以上	158	158	-	36 979	28 934	8 045	-	-	35 393	27 962	7 431	-	-		
531 一般機械器具卸売業	3 698	3 199	499	45 876	33 543	11 081	754	498	44 355	32 703	10 423	737	492		
2人以下	719	394	325	1 337	508	257	329	243	1 248	453	231	322	242		
3～4人	898	752	146	3 222	1 789	939	303	191	3 094	1 718	895	295	186		
5～9人	1 025	999	26	7 045	5 036	1 848	99	62	6 759	4 866	1 734	97	62		
10～19人	575	573	2	7 892	5 967	1 900	23	2	7 643	5 817	1 801	23	2		
20～29人	194	194	-	4 698	3 636	1 062	-	-	4 548	3 556	992	-	-		
30～49人	146	146	-	5 707	4 302	1 405	-	-	5 561	4 238	1 323	-	-		
50～99人	96	96	-	6 594	5 015	1 579	-	-	6 398	4 896	1 502	-	-		
100人以上	45	45	-	9 381	7 290	2 091	-	-	9 104	7 159	1 945	-	-		

年間	商品販売額		その他の収入額								商品手持額	売場面積	産業分類番号
	計	法人	個人	計	修理工料	仲立手数料	製造額	飲食部門	サービス業	その他			
万円	万円	万円	万円	万円	万円	万円	万円	万円	万円	万円	万円	m	
82 687 251	82 004 124	683 127	278 985	9 350	16 335	4 014	-	5 397	243 889	3 334 405	-	-	5234
1 769 600	1 510 126	259 474	4 973	60	1 866	-	-	-	3 047	50 512	-	-	-
3 339 437	3 093 644	245 793	33 800	6 500	200	-	-	-	27 100	148 606	-	-	-
12 653 011	12 475 151	177 860	29 584	11	13 688	396	-	1 314	14 175	766 932	-	-	-
18 215 204	18 215 204	-	85 547	-	-	1 456	-	-	84 091	749 772	-	-	-
10 993 110	10 993 110	-	41 563	2 779	581	2 162	-	4 083	31 958	523 257	-	-	-
12 970 777	12 970 777	-	11 637	-	-	-	-	-	11 637	402 526	-	-	-
18 622 478	18 622 478	-	64 165	-	-	-	-	-	64 165	549 634	-	-	-
4 123 634	4 123 634	-	7 716	-	-	-	-	-	7 716	143 166	-	-	-
25 748 425	23 533 421	2 215 004	282 759	3 654	6 875	5 431	1	17 702	249 096	716 998	-	-	524
1 697 080	1 165 197	531 883	20 446	349	583	-	-	425	19 089	54 538	-	-	-
2 054 083	1 157 843	896 240	23 712	1 094	1 800	4 641	-	5 247	10 931	73 848	-	-	-
6 722 742	6 201 500	521 242	59 107	2 211	2 626	790	1	6 513	46 966	151 575	-	-	-
8 454 608	X	X	73 634	-	1 866	-	-	4 518	67 250	255 066	-	-	-
5 590 840	X	X	83 611	-	-	-	-	1 000	82 611	148 940	-	-	-
988 772	988 772	-	22 249	-	-	-	-	-	22 249	31 406	-	-	-
X	X	-	-	-	-	-	-	-	-	X	-	-	-
X	X	-	-	-	-	-	-	-	-	X	-	-	-
5 512 330	5 365 086	147 244	14 087	102	-	-	-	-	13 985	82 060	-	-	5241
54 868	11 284	43 584	452	-	-	-	-	-	452	3 244	-	-	-
X	X	50 715	2 012	102	-	-	-	-	1 910	X	-	-	-
1 249 671	1 196 726	52 945	1 320	-	-	-	-	-	1 320	13 721	-	-	-
496 110	496 110	-	X	-	-	-	-	-	X	X	-	-	-
2 550 422	2 550 422	-	1 014	-	-	-	-	-	1 014	14 982	-	-	-
X	X	-	X	-	-	-	-	-	X	X	-	-	-
-	-	-	-	-	-	-	-	-	-	-	-	-	-
-	-	-	-	-	-	-	-	-	-	-	-	-	-
7 176 193	6 545 321	630 872	124 038	2 887	425	600	-	3 988	116 138	124 025	-	-	5242
1 146 964	1 011 517	135 447	2 368	-	300	-	-	240	1 828	15 415	-	-	-
X	X	241 702	4 286	962	125	-	-	1 730	1 469	X	-	-	-
872 558	732 900	139 658	22 125	1 925	-	600	-	1 500	18 100	22 834	-	-	-
3 613 232	3 499 167	114 065	18 196	-	-	-	-	518	17 678	41 055	-	-	-
1 014 319	1 014 319	-	77 063	-	-	-	-	-	77 063	26 192	-	-	-
X	X	-	-	-	-	-	-	-	-	X	-	-	-
-	-	-	-	-	-	-	-	-	-	-	-	-	-
-	-	-	-	-	-	-	-	-	-	-	-	-	-
9 581 529	8 541 608	1 039 921	69 085	379	4 954	441	1	6 357	56 954	395 143	-	-	5243
366 093	79 451	286 642	10 127	349	-	-	-	185	9 593	24 979	-	-	-
844 287	310 788	533 499	9 007	30	1 375	441	-	3 387	3 775	39 003	-	-	-
3 381 153	3 228 697	152 456	26 431	-	2 621	-	1	2 785	21 024	79 941	-	-	-
3 325 996	3 258 672	67 324	23 520	-	958	-	-	-	22 562	157 320	-	-	-
1 664 000	1 664 000	-	-	-	-	-	-	-	-	93 900	-	-	-
-	-	-	-	-	-	-	-	-	-	-	-	-	-
-	-	-	-	-	-	-	-	-	-	-	-	-	-
-	-	-	-	-	-	-	-	-	-	-	-	-	-
1 831 748	1 651 348	180 400	54 825	285	221	190	-	7 228	46 900	46 162	-	-	5244
65 411	34 186	31 225	556	-	-	-	-	-	556	2 012	-	-	-
79 968	46 706	33 262	100	-	100	-	-	-	-	1 764	-	-	-
522 156	456 743	65 413	8 953	285	5	190	-	2 228	6 245	13 380	-	-	-
X	X	X	X	-	116	-	-	4 000	X	X	-	-	-
231 364	X	X	1 568	-	-	-	-	1 000	568	3 780	-	-	-
288 409	288 409	-	X	-	-	-	-	-	X	1 482	-	-	-
X	X	-	-	-	-	-	-	-	-	X	-	-	-
X	X	-	-	-	-	-	-	-	-	X	-	-	-
1 646 625	1 430 058	216 567	20 724	-	1 275	4 200	-	130	15 119	69 608	-	-	5249
63 744	28 759	34 985	6 943	-	283	-	-	-	6 660	8 888	-	-	-
139 812	102 750	37 062	8 307	-	200	4 200	-	130	3 777	7 738	-	-	-
697 204	586 434	110 770	278	-	-	-	-	-	278	21 699	-	-	-
X	415 730	X	1 230	-	792	-	-	-	438	X	-	-	-
130 735	X	X	3 966	-	-	-	-	-	3 966	10 086	-	-	-
-	-	-	-	-	-	-	-	-	-	-	-	-	-
-	-	-	-	-	-	-	-	-	-	-	-	-	-
-	-	-	-	-	-	-	-	-	-	-	-	-	-
1 239 580 175	1 232 870 812	6 709 363	23 795 517	8 573 883	958 445	2 611 370	41 135	6 120 657	5 490 027	47 224 020	-	-	53
16 900 279	14 543 142	2 357 137	323 069	107 654	16 576	9 189	75	27 295	162 281	986 063	-	-	-
36 910 968	34 539 729	2 371 239	675 868	283 759	64 415	25 291	1 547	84 141	216 715	2 165 469	-	-	-
125 287 952	123 397 148	1 890 804	2 190 021	963 313	238 612	167 761	2 342	181 375	636 619	6 898 627	-	-	-
160 773 422	X	X	3 800 340	1 584 212	155 127	506 421	3 277	811 145	740 158	8 969 980	-	-	-
138 477 452	X	X	2 371 230	1 170 968	43 660	113 382	10 258	682 267	350 695	5 810 018	-	-	-
196 110 732	196 110 732	-	2 813 724	1 037 966	168 488	203 883	23 637	329 620	1 050 131	7 210 980	-	-	-
243 511 080	243 511 080	-	6 430 909	2 196 770	246 480	1 585 444	-	551 713	1 850 501	7 514 067	-	-	-
321 608 290	321 608 290	-	5 190 356	1 229 242	25 088	-	-	3 453 101	482 925	7 668 816	-	-	-
319 348 312	316 760 061	2 588 251	8 962 162	3 525 339	378 531	2 461 322	10 313	642 394	1 944 263	17 871 536	-	-	531
6 240 175	5 214 222	1 025 953	97 800	45 445	5 370	5 945	-	2 125	38 915	380 418	-	-	-
16 404 327	15 436 903	967 424	361 036	157 871	15 095	16 782	912	67 732	102 644	1 041 091	-	-	-
51 083 496	X	X	962 313	442 119	57 004	138 869	51	69 907	254 362	3 216 383	-	-	-
54 372 266	X	X	1 598 876	612 152	65 903	478 256	-	137 726	304 838	3 380 590	-	-	-
32 673 386	32 673 386	-	765 072	488 636	15 800	92 594	9 350	109 069	49 623	1 889 413	-	-	-
60 031 830	60 031 830	-	1 566 552	386 621	55 456	172 159	-	23 985	928 331	3 225 574	-	-	-
50 772 188	50 772 188	-	2 680 294	526 994	163 902	1 556 716	-	231 849	200 833	2 626 654	-	-	-
47 770 644	47 770 644	-	930 219	865 501	-	-	-	-	64 718	2 111 413	-	-	-

第2表 産業分類（細分類）別、従業者規模別の事業所数（法人・個人別）、就業者（法人・個人男女別）、従業者数（法人・個人男女別）、年間商品販売額（法人・個人別）、その他の収入額（内訳別）、商品手持額、売場面積（つづき）

産業分類 従業者規模	事業所数			就業者数								うち従業者数			
	計	法人	個人	計	法人		個人		計	法人		個人			
					男	女	男	女		男	女	男	女		
5311 農業用機械器具卸売業	58	54	4	964	751	202	5	6	949	742	196	5	6		
2人以下	5	4	1	9	3	5	1	-	9	3	5	1	-		
3～4人	14	11	3	49	28	11	4	6	48	27	11	4	6		
5～9人	16	16	-	114	88	26	-	-	111	87	24	-	-		
10～19人	12	12	-	170	129	41	-	-	168	129	39	-	-		
20～29人	4	4	-	91	66	25	-	-	86	63	23	-	-		
30～49人	3	3	-	114	94	20	-	-	113	93	20	-	-		
50～99人	3	3	-	225	173	52	-	-	225	173	52	-	-		
100人以上	1	1	-	192	170	22	-	-	189	167	22	-	-		
5312 建設機械・鉱山機械卸売業	177	163	14	2 841	2 104	707	19	11	2 783	2 074	679	19	11		
2人以下	33	22	11	58	28	13	11	6	56	27	12	11	6		
3～4人	41	40	1	144	92	49	2	1	140	90	47	2	1		
5～9人	57	55	2	400	293	97	6	4	385	286	89	6	4		
10～19人	26	26	-	364	299	65	-	-	359	296	63	-	-		
20～29人	6	6	-	148	121	27	-	-	145	121	24	-	-		
30～49人	2	2	-	90	74	16	-	-	85	72	13	-	-		
50～99人	8	8	-	544	441	103	-	-	530	434	96	-	-		
100人以上	4	4	-	1 093	756	337	-	-	1 083	748	335	-	-		
5313 金属加工機械卸売業	393	335	58	3 835	2 632	1 060	88	55	3 622	2 511	932	84	55		
2人以下	101	61	40	184	79	37	43	25	169	72	32	40	25		
3～4人	103	88	15	365	215	94	35	21	358	209	94	34	21		
5～9人	105	102	3	743	524	200	10	9	686	507	160	10	9		
10～19人	58	58	-	777	606	171	-	-	769	600	169	-	-		
20～29人	10	10	-	234	183	51	-	-	233	182	51	-	-		
30～49人	10	10	-	377	297	80	-	-	367	289	78	-	-		
50～99人	5	5	-	324	193	131	-	-	323	193	130	-	-		
100人以上	1	1	-	831	535	296	-	-	717	499	218	-	-		
5314 事務用機械器具卸売業	201	179	22	4 320	3 468	790	41	21	4 212	3 434	716	41	21		
2人以下	30	16	14	53	19	9	14	11	53	19	9	14	11		
3～4人	30	25	5	122	64	42	11	5	104	62	26	11	5		
5～9人	47	45	2	318	222	85	6	5	305	215	79	6	5		
10～19人	43	42	1	572	456	106	10	-	569	456	103	10	-		
20～29人	21	21	-	487	402	85	-	-	472	397	75	-	-		
30～49人	13	13	-	519	377	142	-	-	489	362	127	-	-		
50～99人	8	8	-	532	461	71	-	-	531	460	71	-	-		
100人以上	9	9	-	1 717	1 467	250	-	-	1 689	1 463	226	-	-		
5319 その他の一般機械器具卸売業	2 869	2 468	401	33 916	24 588	8 322	601	405	32 789	23 902	7 900	588	399		
2人以下	550	291	259	1 033	379	193	260	201	961	332	173	256	200		
3～4人	710	588	122	2 542	1 390	743	251	158	2 444	1 330	717	244	153		
5～9人	800	781	19	5 470	3 909	1 440	77	44	5 272	3 771	1 382	75	44		
10～19人	436	435	1	6 009	4 477	1 517	13	2	5 778	4 336	1 427	13	2		
20～29人	153	153	-	3 738	2 864	874	-	-	3 612	2 793	819	-	-		
30～49人	118	118	-	4 607	3 460	1 147	-	-	4 507	3 422	1 085	-	-		
50～99人	72	72	-	4 969	3 747	1 222	-	-	4 789	3 636	1 153	-	-		
100人以上	30	30	-	5 548	4 362	1 186	-	-	5 426	4 282	1 144	-	-		
532 自動車卸売業	1 399	1 083	316	14 247	10 609	2 770	613	255	13 841	10 323	2 665	604	249		
2人以下	283	105	178	533	193	56	196	88	470	144	48	192	86		
3～4人	319	222	97	1 131	601	197	227	106	1 099	578	192	225	104		
5～9人	449	410	39	2 985	2 138	619	173	55	2 916	2 087	606	170	53		
10～19人	215	213	2	2 920	2 359	538	17	6	2 839	2 295	521	17	6		
20～29人	60	60	-	1 486	1 164	322	-	-	1 443	1 138	305	-	-		
30～49人	34	34	-	1 332	1 035	297	-	-	1 297	1 021	276	-	-		
50～99人	31	31	-	2 138	1 706	432	-	-	2 066	1 658	408	-	-		
100人以上	8	8	-	1 722	1 413	309	-	-	1 711	1 402	309	-	-		
5321 自動車卸売業	447	313	134	4 257	3 149	742	263	103	4 168	3 094	713	261	100		
2人以下	116	35	81	198	54	18	89	37	191	51	17	88	35		
3～4人	93	57	36	324	141	59	82	42	321	141	58	81	41		
5～9人	135	120	15	933	660	180	75	18	914	646	175	75	18		
10～19人	60	58	2	816	666	127	17	6	803	657	123	17	6		
20～29人	19	19	-	455	376	79	-	-	444	369	75	-	-		
30～49人	8	8	-	284	230	54	-	-	283	229	54	-	-		
50～99人	13	13	-	844	706	138	-	-	816	692	124	-	-		
100人以上	3	3	-	403	316	87	-	-	396	309	87	-	-		
5322 自動車部品・付属品卸売業	865	713	152	9 430	7 101	1 891	299	139	9 147	6 897	1 821	293	136		
2人以下	138	62	76	288	127	33	83	45	235	83	26	81	45		
3～4人	203	149	54	730	420	124	127	59	701	397	120	126	58		
5～9人	292	270	22	1 914	1 388	402	89	35	1 870	1 355	396	86	33		
10～19人	144	144	-	1 933	1 558	375	-	-	1 883	1 518	365	-	-		
20～29人	41	41	-	1 031	788	243	-	-	999	769	230	-	-		
30～49人	25	25	-	997	760	237	-	-	970	753	217	-	-		
50～99人	17	17	-	1 218	963	255	-	-	1 174	929	245	-	-		
100人以上	5	5	-	1 319	1 097	222	-	-	1 315	1 093	222	-	-		
5323 自動車中古部品卸売業	87	57	30	560	359	137	51	13	526	332	131	50	13		
2人以下	29	8	21	47	12	5	24	6	44	10	5	23	6		
3～4人	23	16	7	77	40	14	18	5	77	40	14	18	5		
5～9人	22	20	2	138	90	37	9	2	132	86	35	9	2		
10～19人	11	11	-	171	135	36	-	-	153	120	33	-	-		
20～29人	-	-	-	-	-	-	-	-	-	-	-	-	-		
30～49人	1	1	-	51	45	6	-	-	44	39	5	-	-		
50～99人	1	1	-	76	37	39	-	-	76	37	39	-	-		
100人以上	-	-	-	-	-	-	-	-	-	-	-	-	-		

年 間 計	商 品 販 売 額		そ の 他 の 収 入 額							商品手持額	売場面積	産業分類番号
	法 人	個 人	計	修理工料	仲立手数料	製 造 額	飲食部門	サービス業	そ の 他			
万 円	万 円	万 円	万 円	万 円	万 円	万 円	万 円	万 円	万 円	万 円	m	
9 473 869	9 462 661	11 208	99 330	26 964	-	-	-	51 505	20 862	529 179	-	5311
X	X	X	5 379	4 000	-	-	-	-	1 379	2 938	-	-
159 221	X	X	11 008	1 946	-	-	-	-	9 062	X	-	-
530 191	530 191	-	17 088	13 659	-	-	-	-	3 430	27 586	-	-
2 000 513	2 000 513	-	-	-	-	-	-	-	-	26 941	-	-
760 611	760 611	-	51 505	-	-	-	-	51 505	-	19 078	-	-
628 673	628 673	-	-	-	-	-	-	-	-	58 593	-	-
544 097	544 097	-	14 350	7 359	-	-	-	-	6 991	53 309	-	-
X	X	-	-	-	-	-	-	-	-	X	-	-
14 150 713	14 042 009	108 704	989 894	773 456	4 721	47 083	-	21 642	142 993	820 940	-	5312
X	X	X	800	800	-	-	-	-	-	13 169	-	-
1 385 332	X	X	X	4 314	-	2 000	-	3 000	X	X	-	-
3 171 885	X	X	73 783	23 867	4 721	14 683	-	3 505	27 008	295 510	-	-
1 965 519	1 965 519	-	231 229	199 859	-	-	-	15 137	16 233	114 253	-	-
1 035 590	1 035 590	-	167 920	137 520	-	30 400	-	-	-	16 710	-	-
X	X	-	X	-	-	-	-	-	-	X	-	-
2 046 371	2 046 371	-	167 011	70 737	-	-	-	-	96 274	79 696	-	-
3 327 899	3 327 899	-	336 359	336 359	-	-	-	-	-	145 562	-	-
23 293 369	22 906 586	386 783	246 049	135 196	17 831	21 715	-	18 583	52 724	1 366 840	-	5313
722 844	577 561	145 283	6 807	5 217	660	-	-	-	930	52 229	-	-
2 349 632	2 183 134	166 498	62 243	33 196	7 043	1 261	-	5 078	15 665	227 793	-	-
5 359 408	5 284 406	75 002	98 358	53 093	6 830	18 000	-	131	20 304	270 212	-	-
5 762 722	5 762 722	-	55 560	27 228	3 200	2 454	-	9 780	12 898	275 257	-	-
1 953 615	1 953 615	-	13 596	6 978	97	-	-	3 594	2 927	113 085	-	-
X	X	-	9 485	9 485	-	-	-	-	-	X	-	-
1 721 294	1 721 294	-	-	-	-	-	-	-	-	99 123	-	-
X	X	-	-	-	-	-	-	-	-	X	-	-
17 583 228	17 507 861	75 367	1 102 826	926 362	3 417	3 081	-	59 564	110 401	472 340	-	5314
111 596	75 303	36 293	7 264	1 966	285	-	-	1 843	3 169	6 432	-	-
582 548	569 774	12 774	X	12 661	5	-	-	1 765	X	X	-	-
1 381 846	X	X	97 126	73 941	454	251	-	-	22 481	88 527	-	-
2 860 209	X	X	82 655	45 320	1 405	2 830	-	27 578	5 522	111 353	-	-
1 254 635	1 254 635	-	131 274	99 246	1 268	-	-	28 378	2 381	103 079	-	-
2 344 553	2 344 553	-	X	82 819	-	-	-	-	X	X	-	-
1 252 757	1 252 757	-	289 204	287 428	-	-	-	-	1 776	26 236	-	-
7 795 084	7 795 084	-	382 578	322 981	-	-	-	-	59 597	54 586	-	-
254 847 133	252 840 944	2 006 189	6 524 063	1 663 361	352 562	2 389 443	10 313	491 101	1 617 284	14 682 237	-	5319
4 925 706	4 161 963	763 743	77 550	33 462	4 424	5 945	-	282	33 437	305 650	-	-
11 927 594	11 156 380	771 214	261 457	105 754	8 047	13 521	912	57 889	75 334	701 404	-	-
40 640 166	X	X	675 958	277 560	45 000	105 936	51	66 272	181 140	2 534 548	-	-
41 783 303	X	X	1 229 432	339 745	61 298	472 971	-	85 232	270 185	2 852 786	-	-
27 668 935	27 668 935	-	400 777	244 892	14 435	62 194	9 350	25 591	44 315	1 637 461	-	-
53 956 556	53 956 556	-	1 457 878	294 317	55 456	172 159	-	23 985	911 960	2 920 350	-	-
45 207 669	45 207 669	-	2 209 729	161 470	163 902	1 556 716	-	231 849	95 792	2 368 290	-	-
28 737 204	28 737 204	-	211 282	206 161	-	-	-	-	5 121	1 361 748	-	-
112 362 785	110 170 421	2 192 364	2 196 863	1 163 233	82 282	48 009	2 340	332 121	568 877	5 513 558	-	532
2 979 865	2 334 063	645 802	76 519	18 056	5 538	600	45	3 255	49 025	247 195	-	-
6 029 539	5 354 397	675 142	151 663	69 180	6 932	7 299	5	6 950	61 297	350 057	-	-
21 547 510	X	X	375 095	155 498	46 849	-	2 291	32 532	137 924	1 311 630	-	-
22 915 360	X	X	339 394	195 324	9 955	-	-	20 091	114 024	977 000	-	-
11 162 022	11 162 022	-	527 122	186 686	5 345	20 788	-	211 810	102 493	526 618	-	-
20 349 462	20 349 462	-	81 098	48 011	1 148	19 322	-	4 920	7 698	646 524	-	-
19 108 401	19 108 401	-	500 761	403 040	3 665	-	-	52 563	41 493	861 063	-	-
8 270 626	8 270 626	-	145 211	87 437	2 851	-	-	-	54 923	593 465	-	-
39 209 829	37 921 689	1 288 140	1 262 069	843 392	33 571	20 522	2 291	42 731	319 563	1 677 996	-	5321
884 466	557 956	326 510	18 531	8 647	2 193	600	-	2 069	5 022	62 717	-	-
2 389 391	X	X	51 199	41 665	3 794	600	-	51	5 089	174 890	-	-
7 563 727	6 990 158	573 569	160 378	56 400	10 321	-	2 291	14 186	77 181	390 611	-	-
6 107 729	X	X	283 084	163 734	4 254	-	-	13 375	101 720	237 120	-	-
3 658 178	3 658 178	-	97 724	53 832	5 345	-	-	8 130	30 418	118 887	-	-
X	X	-	81 098	48 011	1 148	19 322	-	4 920	7 698	45 697	-	-
X	X	-	424 844	383 667	3 665	-	-	-	37 512	157 120	-	-
6 929 982	6 929 982	-	145 211	87 437	2 851	-	-	-	54 923	490 954	-	-
70 049 467	69 218 538	830 929	884 044	317 874	48 204	27 487	50	244 808	245 621	3 662 043	-	5322
1 995 230	1 721 489	273 741	54 532	8 172	2 865	-	45	150	43 301	179 329	-	-
3 409 645	3 119 996	289 649	X	27 034	3 138	6 699	5	X	56 166	X	-	-
12 196 766	11 929 227	267 539	211 659	98 851	36 500	-	-	18 347	57 962	884 671	-	-
16 310 216	16 310 216	-	56 143	31 590	5 701	-	-	6 715	12 137	685 050	-	-
7 503 844	7 503 844	-	429 398	132 854	-	20 788	-	203 680	72 075	407 731	-	-
18 264 594	18 264 594	-	-	-	-	-	-	-	-	X	-	-
9 028 528	9 028 528	-	X	19 373	-	-	-	-	X	3 981	-	-
1 340 644	1 340 644	-	-	-	-	-	-	-	-	102 511	-	-
3 103 489	3 030 194	73 295	50 750	1 967	507	-	-	44 582	3 693	173 519	-	5323
100 169	54 618	45 551	3 456	1 238	480	-	-	1 036	702	5 149	-	-
230 503	X	X	X	481	-	-	-	X	42	X	-	-
1 787 017	X	X	3 058	248	28	-	-	-	2 782	36 348	-	-
497 415	497 415	-	167	-	-	-	-	-	167	54 836	-	-
X	X	-	-	-	-	-	-	-	-	X	-	-
X	X	-	X	-	-	-	-	X	-	X	-	-
-	-	-	-	-	-	-	-	-	-	-	-	-

第2表 産業分類（細分類）別、従業者規模別の事業所数（法人・個人別）、就業者（法人・個人男女別）、従業者数（法人・個人男女別）、年間商品販売額（法人・個人別）、その他の収入額（内訳別）、商品手持額、売場面積（つづき）

産業分類 従業者規模	事業所数			就業者数								うち従業者数			
	計	法人	個人	計	法人		個人		計	法人		個人			
					男	女	男	女		男	女	男	女		
533 電気機械器具卸売業	2 472	2 278	194	53 350	40 135	12 711	298	206	50 401	38 275	11 633	290	203		
2人以下	381	259	122	815	414	186	126	89	643	300	138	118	87		
3～4人	458	405	53	1 698	1 020	500	110	68	1 579	958	444	110	67		
5～9人	645	627	18	4 499	3 129	1 269	54	47	4 233	2 972	1 160	54	47		
10～19人	461	460	1	6 614	4 908	1 696	8	2	6 341	4 716	1 615	8	2		
20～29人	176	176	-	4 371	3 314	1 057	-	-	4 181	3 212	969	-	-		
30～49人	150	150	-	5 895	4 530	1 365	-	-	5 683	4 376	1 307	-	-		
50～99人	118	118	-	8 683	6 543	2 140	-	-	8 161	6 276	1 885	-	-		
100人以上	83	83	-	20 775	16 277	4 498	-	-	19 580	15 465	4 115	-	-		
5331 家庭用電気機械器具卸売業	526	442	84	9 968	7 244	2 505	122	97	9 183	6 747	2 218	121	97		
2人以下	104	51	53	200	73	39	49	39	179	56	36	48	39		
3～4人	112	92	20	412	236	112	35	29	384	220	100	35	29		
5～9人	124	114	10	862	546	259	30	27	807	517	233	30	27		
10～19人	92	91	1	1 413	1 054	349	8	2	1 287	946	331	8	2		
20～29人	28	28	-	668	500	168	-	-	648	484	164	-	-		
30～49人	28	28	-	1 160	923	237	-	-	1 111	885	226	-	-		
50～99人	25	25	-	1 906	1 445	461	-	-	1 764	1 374	390	-	-		
100人以上	13	13	-	3 347	2 467	880	-	-	3 003	2 265	738	-	-		
5332 電気機械器具卸売業	1 946	1 836	110	43 382	32 891	10 206	176	109	41 218	31 528	9 415	169	106		
2人以下	277	208	69	615	341	147	77	50	464	244	102	70	48		
3～4人	346	313	33	1 286	784	388	75	39	1 195	738	344	75	38		
5～9人	521	513	8	3 637	2 583	1 010	24	20	3 426	2 455	927	24	20		
10～19人	369	369	-	5 201	3 854	1 347	-	-	5 054	3 770	1 284	-	-		
20～29人	148	148	-	3 703	2 814	889	-	-	3 533	2 728	805	-	-		
30～49人	122	122	-	4 735	3 607	1 128	-	-	4 572	3 491	1 081	-	-		
50～99人	93	93	-	6 777	5 098	1 679	-	-	6 397	4 902	1 495	-	-		
100人以上	70	70	-	17 428	13 810	3 618	-	-	16 577	13 200	3 377	-	-		
539 その他の機械器具卸売業	1 402	1 246	156	20 919	15 454	5 067	239	159	20 321	15 144	4 786	239	152		
2人以下	264	156	108	474	200	97	101	76	448	181	92	101	74		
3～4人	283	247	36	1 021	569	327	76	49	982	544	314	76	48		
5～9人	381	371	10	2 578	1 790	723	37	28	2 500	1 740	699	37	24		
10～19人	257	256	1	3 525	2 645	869	8	3	3 461	2 614	836	8	3		
20～29人	72	71	1	1 751	1 312	419	17	3	1 703	1 289	394	17	3		
30～49人	68	68	-	2 615	2 036	579	-	-	2 542	1 997	545	-	-		
50～99人	55	55	-	3 854	2 948	906	-	-	3 687	2 843	844	-	-		
100人以上	22	22	-	5 101	3 954	1 147	-	-	4 998	3 936	1 062	-	-		
5391 輸送用機械器具卸売業	238	180	58	2 391	1 747	518	80	46	2 307	1 691	490	80	46		
2人以下	66	22	44	116	36	12	40	28	104	26	10	40	28		
3～4人	40	30	10	138	64	39	23	12	138	64	39	23	12		
5～9人	55	51	4	367	254	90	17	6	364	253	88	17	6		
10～19人	53	53	-	759	593	166	-	-	742	583	159	-	-		
20～29人	10	10	-	239	203	36	-	-	226	195	31	-	-		
30～49人	8	8	-	331	279	52	-	-	305	261	44	-	-		
50～99人	6	6	-	441	318	123	-	-	428	309	119	-	-		
100人以上	-	-	-	-	-	-	-	-	-	-	-	-	-		
5392 精密機械器具卸売業	815	744	71	11 492	8 425	2 873	112	82	11 160	8 248	2 724	112	76		
2人以下	145	96	49	266	122	58	47	39	252	113	55	47	37		
3～4人	187	169	18	689	395	232	37	25	656	371	223	37	25		
5～9人	235	233	2	1 587	1 120	452	3	12	1 533	1 080	442	3	8		
10～19人	134	133	1	1 800	1 313	476	8	3	1 765	1 298	456	8	3		
20～29人	37	36	1	914	666	228	17	3	896	658	218	17	3		
30～49人	34	34	-	1 296	1 012	284	-	-	1 260	997	263	-	-		
50～99人	29	29	-	2 074	1 589	485	-	-	1 970	1 526	444	-	-		
100人以上	14	14	-	2 866	2 208	658	-	-	2 828	2 205	623	-	-		
5393 医療用機械器具卸売業	349	322	27	7 036	5 282	1 676	47	31	6 854	5 205	1 572	47	30		
2人以下	53	38	15	92	42	27	14	9	92	42	27	14	9		
3～4人	56	48	8	194	110	56	16	12	188	109	52	16	11		
5～9人	91	87	4	624	416	181	17	10	603	407	169	17	10		
10～19人	70	70	-	966	739	227	-	-	954	733	221	-	-		
20～29人	25	25	-	598	443	155	-	-	581	436	145	-	-		
30～49人	26	26	-	988	745	243	-	-	977	739	238	-	-		
50～99人	20	20	-	1 339	1 041	298	-	-	1 289	1 008	281	-	-		
100人以上	8	8	-	2 235	1 746	489	-	-	2 170	1 731	439	-	-		
54 その他の卸売業	9 230	7 122	2 108	123 038	74 771	42 457	2 995	2 815	117 601	72 036	39 925	2 892	2 748		
2人以下	2 265	915	1 350	4 092	1 104	714	1 163	1 111	3 799	971	615	1 128	1 085		
3～4人	2 054	1 506	548	7 353	3 318	2 131	1 053	851	7 084	3 217	2 039	1 000	828		
5～9人	2 227	2 046	181	15 036	8 879	5 024	614	519	14 559	8 648	4 804	603	504		
10～19人	1 409	1 383	26	19 282	12 558	6 400	160	164	18 795	12 292	6 186	156	161		
20～29人	488	487	1	13 265	8 727	4 517	4	17	11 578	7 731	3 826	4	17		
30～49人	399	399	-	15 555	10 437	5 118	-	-	15 095	10 199	4 896	-	-		
50～99人	263	261	2	18 242	11 871	6 217	1	153	17 510	11 496	5 860	1	153		
100人以上	125	125	-	30 213	17 877	12 336	-	-	29 181	17 482	11 699	-	-		
541 家具・建具・じゅう器等卸売業	1 738	1 308	430	20 078	12 316	6 659	649	454	19 527	12 027	6 431	622	447		
2人以下	462	178	284	848	219	137	296	196	790	194	120	280	196		
3～4人	410	300	110	1 496	684	435	222	155	1 414	648	400	213	153		
5～9人	423	388	35	2 840	1 697	923	126	94	2 760	1 647	900	124	89		
10～19人	239	238	1	3 336	2 235	1 087	5	9	3 215	2 167	1 034	5	9		
20～29人	84	84	-	2 042	1 346	696	-	-	2 012	1 326	686	-	-		
30～49人	61	61	-	2 316	1 558	758	-	-	2 271	1 530	741	-	-		
50～99人	38	38	-	2 708	1 739	969	-	-	2 648	1 696	952	-	-		
100人以上	21	21	-	4 492	2 838	1 654	-	-	4 417	2 819	1 598	-	-		

年間商品販売額			その他の収入額								商品手持額	売場面積	産業分類番号
計	法人	個人	計	修理工料	仲立手数料	製造額	飲食部門	サービス業	その他				
万円			万円								万円		
675 134 931	674 001 551	1 133 380	9 303 079	1 747 041	375 151	60 173	27 801	4 548 439	2 544 474	15 842 436	-	533	
4 759 848	4 359 616	400 232	117 824	27 382	1 658	1 984	-	20 167	66 632	224 126	-	-	
10 397 140	9 914 243	482 897	125 982	37 923	37 745	1 187	-	5 431	43 696	490 642	-	-	
37 129 049	X	X	592 674	202 214	130 529	21 445	-	71 459	167 027	1 218 023	-	-	
60 072 041	X	X	1 028 705	302 545	51 890	18 165	3 277	440 918	211 910	2 981 791	-	-	
79 056 430	79 056 430	-	692 525	217 304	22 515	-	887	320 609	131 210	2 607 478	-	-	
93 794 076	93 794 076	-	432 309	226 909	109 361	-	23 637	52 848	19 555	2 050 255	-	-	
143 631 980	143 631 980	-	2 313 505	551 331	16 159	17 391	-	183 907	1 544 718	2 730 673	-	-	
246 294 367	246 294 367	-	3 999 555	181 432	5 295	-	-	3 453 101	359 727	3 539 448	-	-	
110 950 294	110 557 782	392 512	1 655 015	179 810	34 693	1 615	-	36 154	1 402 743	3 706 025	-	5331	
840 174	696 007	144 167	50 541	5 591	1 368	-	-	15 967	27 615	50 108	-	-	
2 204 778	2 085 231	119 547	21 940	5 724	244	615	-	3 832	11 524	94 863	-	-	
5 989 745	X	X	107 240	35 091	12 928	1 000	-	3 859	54 362	299 439	-	-	
13 943 714	X	X	54 060	26 101	17 989	-	-	2 138	7 832	1 525 473	-	-	
8 929 102	8 929 102	-	55 751	42 842	-	-	-	5 337	7 572	286 091	-	-	
9 845 682	9 845 682	-	71 104	62 000	2 163	-	-	4 393	2 548	538 369	-	-	
29 070 453	29 070 453	-	1 294 379	2 461	-	-	-	628	1 291 290	661 292	-	-	
40 126 646	40 126 646	-	-	-	-	-	-	-	-	250 390	-	-	
564 184 637	563 443 769	740 868	7 648 064	1 567 231	340 458	58 558	27 801	4 512 285	1 141 731	12 136 411	-	5332	
3 919 674	3 663 609	256 065	67 283	21 792	290	1 984	-	4 200	39 017	174 018	-	-	
8 192 362	7 829 012	363 350	104 042	32 199	37 501	572	-	1 598	32 172	395 779	-	-	
31 139 304	31 017 851	121 453	485 434	167 123	117 601	20 445	-	67 600	112 665	918 584	-	-	
46 128 327	46 128 327	-	974 645	276 444	33 901	18 165	3 277	438 780	204 078	1 456 318	-	-	
70 127 328	70 127 328	-	636 774	174 462	22 515	-	887	315 272	123 638	2 321 387	-	-	
83 948 394	83 948 394	-	361 205	164 909	107 197	-	23 637	48 455	17 007	1 511 886	-	-	
114 561 527	114 561 527	-	1 019 126	548 870	16 159	17 391	-	183 279	253 428	2 069 381	-	-	
206 167 721	206 167 721	-	3 999 555	181 432	5 295	-	-	3 453 101	359 727	3 289 058	-	-	
132 734 147	131 938 779	795 368	3 333 413	2 138 271	122 481	41 866	681	597 702	432 412	7 996 490	-	539	
2 920 391	2 635 241	285 150	30 926	16 771	4 010	660	30	1 747	7 709	134 324	-	-	
4 079 962	3 834 186	245 776	37 187	18 784	4 643	22	630	4 029	9 078	283 679	-	-	
15 527 897	X	X	259 939	163 481	4 229	7 446	-	7 476	77 306	1 152 591	-	-	
23 413 755	X	X	833 365	474 190	27 379	10 000	-	212 410	109 386	1 630 593	-	-	
15 585 614	X	X	386 511	278 342	-	-	21	40 778	67 370	786 509	-	-	
21 935 364	21 935 364	-	733 765	376 425	2 524	12 402	-	247 867	94 547	1 288 627	-	-	
29 998 511	29 998 511	-	936 349	715 406	62 754	11 337	-	83 395	63 458	1 295 677	-	-	
19 272 653	19 272 653	-	115 371	94 872	16 941	-	-	-	3 558	1 424 490	-	-	
16 096 478	15 860 944	235 534	1 085 670	767 311	2 035	11 337	-	169 541	135 446	819 263	-	5391	
350 194	257 099	93 095	10 719	7 838	7	-	-	188	2 686	59 514	-	-	
646 389	587 551	58 838	1 365	1 215	-	-	-	-	150	50 044	-	-	
2 393 847	2 310 246	83 601	93 694	67 029	852	-	-	717	25 096	119 006	-	-	
5 663 298	5 663 298	-	288 992	225 969	43	-	-	25 727	37 253	303 819	-	-	
3 060 071	3 060 071	-	200 253	164 876	-	-	-	30 778	4 599	31 407	-	-	
1 450 006	1 450 006	-	198 586	20 935	-	-	-	112 131	65 520	201 292	-	-	
2 532 673	2 532 673	-	292 061	279 449	1 134	11 337	-	-	142	54 181	-	-	
-	-	-	-	-	-	-	-	-	-	-	-	-	
79 003 408	78 684 687	318 721	1 087 525	535 214	99 615	16 027	51	245 445	191 171	4 767 477	-	5392	
2 189 842	2 057 334	132 508	20 042	8 786	4 000	660	30	1 559	5 008	54 139	-	-	
2 673 494	2 530 481	143 013	31 548	15 114	4 175	-	-	4 029	8 230	202 113	-	-	
9 175 370	X	X	115 627	56 447	2 588	2 966	-	6 759	46 866	832 869	-	-	
11 948 984	X	X	338 209	89 725	26 661	-	-	149 703	72 120	872 791	-	-	
9 134 690	X	X	128 452	108 325	-	-	21	-	20 106	480 167	-	-	
13 055 110	13 055 110	-	246 506	220 257	571	12 402	-	-	13 276	682 843	-	-	
20 731 728	20 731 728	-	207 141	36 560	61 620	-	-	83 395	25 566	721 194	-	-	
10 094 190	10 094 190	-	-	-	-	-	-	-	-	921 361	-	-	
37 634 261	37 393 148	241 113	1 160 218	835 746	20 830	14 502	630	182 716	105 795	2 409 750	-	5393	
380 355	320 808	59 547	165	147	3	-	-	-	15	20 671	-	-	
760 079	716 154	43 925	4 274	2 455	468	22	630	-	699	31 522	-	-	
3 958 680	3 821 039	137 641	50 618	40 005	790	4 480	-	-	5 344	200 716	-	-	
5 801 473	5 801 473	-	206 164	158 496	675	10 000	-	36 980	13	453 983	-	-	
3 390 853	3 390 853	-	57 806	5 141	-	-	-	10 000	42 665	274 935	-	-	
7 430 248	7 430 248	-	288 673	135 233	1 953	-	-	135 736	15 751	404 492	-	-	
6 734 110	6 734 110	-	437 147	399 397	-	-	-	-	37 750	520 302	-	-	
9 178 463	9 178 463	-	115 371	94 872	16 941	-	-	-	3 558	503 129	-	-	
853 375 403	843 409 810	9 965 593	11 216 843	567 759	5 498 302	868 905	24 222	1 149 037	3 108 619	51 001 690	-	54	
13 399 917	9 898 889	3 501 028	200 640	10 591	100 571	5 230	480	4 327	79 440	1 100 195	-	-	
27 868 816	24 828 903	3 039 913	473 297	21 633	212 469	22 119	1 000	40 169	175 907	2 698 370	-	-	
83 576 379	80 893 589	2 682 790	807 319	24 636	182 961	63 122	7 552	80 155	448 892	7 173 472	-	-	
137 686 919	136 974 869	712 050	2 254 649	103 333	906 028	149 687	8 370	425 142	662 088	9 309 965	-	-	
90 795 078	X	X	804 615	105 870	210 143	50 308	-	46 803	391 492	6 057 758	-	-	
126 177 706	126 177 706	-	1 003 532	109 702	77 139	71 538	1 921	37 704	705 528	7 161 619	-	-	
172 828 080	X	X	4 429 292	126 869	3 802 385	28 649	-	108 867	362 522	7 298 886	-	-	
201 042 508	201 042 508	-	1 243 499	65 125	6 605	478 251	4 899	405 870	282 749	10 201 425	-	-	
94 969 902	93 428 627	1 541 275	1 133 902	250 643	21 218	21 330	2 168	418 802	419 741	7 059 805	-	541	
2 238 704	1 599 525	639 179	34 260	4 382	1 040	847	-	210	27 781	159 537	-	-	
5 091 345	4 582 032	509 313	44 645	3 110	5 550	779	-	7 176	28 030	415 989	-	-	
13 505 050	X	X	85 128	5 938	4 708	12 552	-	12 370	49 560	1 171 491	-	-	
21 328 152	X	X	214 158	26 253	9 700	7 153	2 168	22 110	146 775	1 582 015	-	-	
10 188 100	10 188 100	-	X	84 150	6	-	-	15 252	X	X	-	-	
13 584 981	13 584 981	-	140 606	55 785	214	-	-	18 379	66 228	915 812	-	-	
15 041 497	15 041 497	-	102 969	5 900	-	-	-	73 337	23 732	852 218	-	-	
13 992 073	13 992 073	-	X	65 125	-	-	-	269 968	X	X	-	-	

第2表 産業分類（細分類）別、従業者規模別の事業所数（法人・個人別）、就業者（法人・個人男女別）、従業者数（法人・個人男女別）、年間商品販売額（法人・個人別）、その他の収入額（内訳別）、商品手持額、売場面積（つづき）

産業分類 従業者規模	事業所数			就業者数								うち従業者数			
	計	法人	個人	計	法人		個人		計	法人		個人			
					男	女	男	女		男	女	男	女		
5411 家具・建具卸売業	817	605	212	8 803	5 893	2 389	329	192	8 555	5 751	2 300	312	192		
2人以下	231	87	144	422	113	62	153	94	392	99	55	144	94		
3～4人	183	128	55	654	307	158	123	66	631	299	151	115	66		
5～9人	205	193	12	1 371	900	400	48	23	1 324	865	388	48	23		
10～19人	102	101	1	1 489	1 068	407	5	9	1 406	1 025	367	5	9		
20～29人	37	37	-	899	619	280	-	-	883	608	275	-	-		
30～49人	33	33	-	1 241	938	303	-	-	1 226	929	297	-	-		
50～99人	18	18	-	1 286	878	408	-	-	1 279	874	405	-	-		
100人以上	8	8	-	1 441	1 070	371	-	-	1 414	1 052	362	-	-		
5412 荒物卸売業	320	215	105	3 585	2 080	1 223	150	132	3 481	2 049	1 152	149	131		
2人以下	93	28	65	168	34	18	65	51	164	33	16	64	51		
3～4人	88	57	31	340	130	104	52	54	304	122	77	52	53		
5～9人	68	59	9	455	247	148	33	27	448	241	147	33	27		
10～19人	38	38	-	510	341	169	-	-	500	332	168	-	-		
20～29人	14	14	-	345	218	127	-	-	341	217	124	-	-		
30～49人	7	7	-	259	158	101	-	-	257	158	99	-	-		
50～99人	8	8	-	552	352	200	-	-	541	346	195	-	-		
100人以上	4	4	-	956	600	356	-	-	926	600	326	-	-		
5413 量卸売業	65	31	34	301	149	70	51	31	295	148	66	50	31		
2人以下	26	5	21	44	5	4	24	11	44	5	4	24	11		
3～4人	19	8	11	66	20	9	22	15	65	20	9	21	15		
5～9人	13	11	2	83	44	29	5	5	81	44	27	5	5		
10～19人	5	5	-	63	48	15	-	-	60	47	13	-	-		
20～29人	2	2	-	45	32	13	-	-	45	32	13	-	-		
30～49人	-	-	-	-	-	-	-	-	-	-	-	-	-		
50～99人	-	-	-	-	-	-	-	-	-	-	-	-	-		
100人以上	-	-	-	-	-	-	-	-	-	-	-	-	-		
5414 室内装飾繊維卸売業	193	165	28	2 575	1 475	1 005	53	42	2 461	1 407	971	46	37		
2人以下	33	17	16	61	18	12	20	11	55	18	12	14	11		
3～4人	43	38	5	163	90	58	7	8	145	72	58	7	8		
5～9人	54	47	7	366	185	132	26	23	350	181	126	25	18		
10～19人	39	39	-	517	309	208	-	-	504	299	205	-	-		
20～29人	8	8	-	201	127	74	-	-	198	125	73	-	-		
30～49人	8	8	-	291	160	131	-	-	291	160	131	-	-		
50～99人	4	4	-	322	218	104	-	-	282	185	97	-	-		
100人以上	4	4	-	654	368	286	-	-	636	367	269	-	-		
5415 陶磁器・ガラス器卸売業	179	153	26	2 027	1 088	885	31	23	1 979	1 058	868	30	23		
2人以下	45	22	23	82	19	26	22	15	76	17	22	22	15		
3～4人	39	38	1	138	78	56	3	1	137	77	56	3	1		
5～9人	40	38	2	278	148	117	6	7	275	147	116	5	7		
10～19人	31	31	-	425	248	177	-	-	420	244	176	-	-		
20～29人	10	10	-	251	161	90	-	-	247	158	89	-	-		
30～49人	8	8	-	337	186	151	-	-	310	167	143	-	-		
50～99人	4	4	-	269	121	148	-	-	267	121	146	-	-		
100人以上	2	2	-	247	127	120	-	-	247	127	120	-	-		
5419 その他のじゅう器卸売業	164	139	25	2 787	1 631	1 087	35	34	2 756	1 614	1 074	35	33		
2人以下	34	19	15	71	30	15	12	14	59	22	11	12	14		
3～4人	38	31	7	135	59	50	15	11	132	58	49	15	10		
5～9人	43	40	3	287	173	97	8	9	282	169	96	8	9		
10～19人	24	24	-	332	221	111	-	-	325	220	105	-	-		
20～29人	13	13	-	301	189	112	-	-	298	186	112	-	-		
30～49人	5	5	-	188	116	72	-	-	187	116	71	-	-		
50～99人	4	4	-	279	170	109	-	-	279	170	109	-	-		
100人以上	3	3	-	1 194	673	521	-	-	1 194	673	521	-	-		
542 医薬品・化粧品等卸売業	1 511	1 140	371	28 857	16 945	10 909	351	652	27 337	16 276	10 078	349	634		
2人以下	377	127	250	647	131	124	143	249	598	119	94	142	243		
3～4人	279	199	80	981	377	339	117	148	955	366	330	116	143		
5～9人	323	289	34	2 231	1 214	808	75	134	2 123	1 172	749	75	127		
10～19人	238	232	6	3 312	2 099	1 146	16	51	3 227	2 055	1 105	16	51		
20～29人	88	88	-	2 170	1 498	672	-	-	2 120	1 468	652	-	-		
30～49人	107	107	-	4 304	3 230	1 074	-	-	4 082	3 121	961	-	-		
50～99人	64	63	1	4 563	3 155	1 338	-	70	4 280	2 999	1 211	-	70		
100人以上	35	35	-	10 649	5 241	5 408	-	-	9 952	4 976	4 976	-	-		
5421 医薬品卸売業	537	469	68	13 900	10 143	3 561	100	96	13 252	9 829	3 230	99	94		
2人以下	61	24	37	105	25	19	30	31	105	25	19	30	31		
3～4人	77	56	21	282	117	95	34	36	267	109	91	33	34		
5～9人	117	108	9	819	488	276	28	27	793	471	267	28	27		
10～19人	112	111	1	1 614	1 073	531	8	2	1 552	1 046	496	8	2		
20～29人	47	47	-	1 195	948	247	-	-	1 156	926	230	-	-		
30～49人	66	66	-	2 535	2 147	388	-	-	2 456	2 099	357	-	-		
50～99人	39	39	-	2 821	2 191	630	-	-	2 582	2 062	520	-	-		
100人以上	18	18	-	4 529	3 154	1 375	-	-	4 341	3 091	1 250	-	-		
5422 医療用品卸売業	216	178	38	3 381	2 149	1 113	58	61	3 284	2 115	1 050	58	61		
2人以下	41	19	22	69	21	12	20	16	68	21	11	20	16		
3～4人	31	22	9	108	56	22	19	11	107	55	22	19	11		
5～9人	63	59	4	426	266	137	11	12	401	254	124	11	12		
10～19人	43	40	3	579	368	181	8	22	565	358	177	8	22		
20～29人	15	15	-	370	247	123	-	-	361	241	120	-	-		
30～49人	16	16	-	635	445	190	-	-	628	441	187	-	-		
50～99人	4	4	-	302	224	78	-	-	299	224	75	-	-		
100人以上	3	3	-	892	522	370	-	-	855	521	334	-	-		

年 間 計	商 品 販 売 額		そ の 他 の 収 入 額								商品手持額	売場面積	産業分類番号
	法 人	個 人	計	修理工料	仲立手数料	製 造 額	飲食部門	サービス業	そ の 他				
万円	万円	万円	万円	万円	万円	万円	万円	万円	万円	万円	万円	m	
44 973 603	44 359 955	613 648	903 666	244 187	8 134	16 177	-	394 544	240 624	2 921 971	-	-	5411
905 665	588 466	317 199	22 752	3 370	793	847	-	150	17 593	60 046	-	-	-
2 261 771	2 065 922	195 849	35 855	2 962	4 864	779	-	3 600	23 650	136 689	-	-	-
6 581 170	X	X	38 778	4 919	2 477	9 552	-	7 000	14 830	609 392	-	-	-
9 018 418	X	X	133 794	21 976	-	5 000	-	22 110	84 708	499 666	-	-	-
X	X	-	112 998	84 150	-	-	-	-	28 848	318 289	-	-	-
7 565 488	7 565 488	-	133 594	55 785	-	-	-	18 379	59 430	452 820	-	-	-
8 466 465	8 466 465	-	90 802	5 900	-	-	-	73 337	11 565	461 205	-	-	-
X	X	-	335 093	65 125	-	-	-	269 968	-	383 864	-	-	-
14 026 228	13 563 545	462 683	32 538	1 696	1 098	-	-	4 925	24 818	1 020 042	-	-	5412
482 740	299 100	183 640	1 315	12	-	-	-	60	1 243	52 157	-	-	-
804 411	624 503	179 908	1 090	88	359	-	-	-	643	81 987	-	-	-
1 763 289	1 664 154	99 135	16 636	939	39	-	-	4 268	11 390	103 817	-	-	-
2 905 873	2 905 873	-	6 604	657	700	-	-	-	5 247	196 882	-	-	-
1 535 385	1 535 385	-	954	-	-	-	-	597	357	103 118	-	-	-
1 415 037	1 415 037	-	5 939	-	-	-	-	-	5 939	30 604	-	-	-
2 171 693	2 171 693	-	-	-	-	-	-	-	-	206 477	-	-	-
2 947 800	2 947 800	-	-	-	-	-	-	-	-	245 000	-	-	-
1 184 215	1 126 417	57 798	18 181	1 060	-	-	-	-	17 121	65 210	-	-	5413
60 475	32 007	28 468	1 000	1 000	-	-	-	-	-	5 269	-	-	-
121 932	X	X	60	60	-	-	-	-	-	9 214	-	-	-
423 333	X	X	-	-	-	-	-	-	-	16 840	-	-	-
X	X	-	X	-	-	-	-	-	X	X	-	-	-
X	X	-	X	-	-	-	-	-	X	X	-	-	-
-	-	-	-	-	-	-	-	-	-	-	-	-	-
-	-	-	-	-	-	-	-	-	-	-	-	-	-
14 331 694	14 121 065	210 629	65 195	1 933	11 227	-	-	14 927	37 108	1 604 976	-	-	5414
257 453	221 934	35 519	627	-	247	-	-	-	380	9 584	-	-	-
508 947	473 987	34 960	1 051	-	-	-	-	272	779	68 532	-	-	-
1 648 179	1 508 029	140 150	11 685	-	1 980	-	-	-	9 705	301 961	-	-	-
3 148 284	3 148 284	-	32 445	1 933	9 000	-	-	-	21 512	373 262	-	-	-
1 342 683	1 342 683	-	14 655	-	-	-	-	14 655	-	127 573	-	-	-
2 328 785	2 328 785	-	-	-	-	-	-	-	-	248 772	-	-	-
1 429 293	1 429 293	-	4 732	-	-	-	-	-	4 732	27 162	-	-	-
3 668 070	3 668 070	-	-	-	-	-	-	-	-	448 130	-	-	-
9 782 295	9 700 728	81 567	47 354	759	-	2 168	1 042	43 385	842 329	-	-	-	5415
165 024	119 294	45 730	6 310	-	-	-	-	-	6 310	14 157	-	-	-
579 228	X	X	467	-	327	-	-	-	140	51 380	-	-	-
1 239 972	X	X	2 221	-	212	-	-	1 042	967	68 953	-	-	-
X	X	-	X	-	-	2 168	-	-	X	X	-	-	-
X	X	-	X	-	6	-	-	-	X	X	-	-	-
1 417 504	1 417 504	-	1 073	-	214	-	-	-	859	102 726	-	-	-
1 452 394	1 452 394	-	-	-	-	-	-	-	-	92 990	-	-	-
X	X	-	X	-	-	-	-	-	X	X	-	-	-
10 671 867	10 556 917	114 950	66 968	1 767	-	5 153	-	3 364	56 684	605 277	-	-	5419
367 347	338 724	28 623	2 256	-	-	-	-	-	2 256	18 324	-	-	-
815 056	752 015	63 041	6 122	-	-	-	-	3 304	2 818	68 187	-	-	-
1 849 107	1 825 821	23 286	15 808	80	3 000	-	-	60	12 668	70 528	-	-	-
3 210 554	3 210 554	-	4 273	1 687	2 153	-	-	-	433	173 807	-	-	-
1 457 778	1 457 778	-	31 074	-	-	-	-	-	31 074	105 301	-	-	-
858 167	858 167	-	-	-	-	-	-	-	-	80 890	-	-	-
1 521 652	1 521 652	-	7 435	-	-	-	-	-	7 435	64 384	-	-	-
592 206	592 206	-	-	-	-	-	-	-	-	23 856	-	-	-
217 304 987	215 225 103	2 079 884	1 162 586	77 452	94 173	19 719	10 576	101 010	859 658	10 918 429	-	-	542
1 819 688	1 204 830	614 858	13 831	120	3 309	-	-	490	9 912	227 836	-	-	-
3 469 133	3 040 326	428 807	34 922	194	1 059	14 119	-	8 878	10 672	303 222	-	-	-
14 942 632	X	X	115 355	664	3 082	-	562	13 664	97 383	801 546	-	-	-
25 690 705	X	X	320 332	23 288	11 371	5 600	5 114	40 398	234 560	1 340 322	-	-	-
21 667 207	21 667 207	-	X	2 910	908	-	-	20 781	X	X	-	-	-
38 482 250	38 482 250	-	490 814	36 106	73 498	-	-	-	381 210	1 657 837	-	-	-
52 895 452	X	X	25 871	14 169	-	-	-	3 520	8 182	1 278 687	-	-	-
58 337 920	58 337 920	-	X	-	945	-	4 899	13 278	X	X	-	-	-
145 572 351	144 879 938	692 413	381 979	40 779	11 186	18 675	4 682	43 489	263 168	6 037 644	-	-	5421
439 855	346 630	93 225	1 448	49	21	-	-	50	1 328	32 630	-	-	-
1 521 252	1 363 361	157 891	18 213	-	-	13 075	-	3 205	1 933	89 003	-	-	-
8 175 273	X	X	35 008	463	-	-	-	1 047	33 498	230 460	-	-	-
13 299 521	X	X	171 421	-	11 165	5 600	4 682	18 179	131 795	519 027	-	-	-
13 928 150	13 928 150	-	X	1 762	-	-	-	10 480	X	X	-	-	-
28 931 392	28 931 392	-	36 230	24 336	-	-	-	-	11 894	576 591	-	-	-
39 106 107	39 106 107	-	20 461	14 169	-	-	-	-	6 292	728 575	-	-	-
40 170 801	40 170 801	-	X	-	-	-	-	10 528	X	X	-	-	-
18 383 384	17 972 555	410 829	102 880	35 216	2 283	-	-	36 554	28 827	1 659 872	-	-	5422
192 008	139 662	52 346	419	-	1	-	-	-	418	11 528	-	-	-
343 113	309 431	33 682	383	158	60	-	-	-	165	10 966	-	-	-
2 428 586	2 276 235	152 351	23 801	-	1 314	-	-	10 413	12 074	119 273	-	-	-
4 767 997	4 595 547	172 450	55 200	23 288	-	-	-	20 141	11 771	231 271	-	-	-
X	X	-	10 312	-	908	-	-	6 000	3 404	X	-	-	-
X	X	-	12 765	11 770	-	-	-	-	995	X	-	-	-
1 520 981	1 520 981	-	-	-	-	-	-	-	-	20 000	-	-	-
2 811 956	2 811 956	-	-	-	-	-	-	-	-	887 165	-	-	-

第2表 産業分類（細分類）別、従業者規模別の事業所数（法人・個人別）、就業者（法人・個人男女別）、従業者数（法人・個人男女別）、年間商品販売額（法人・個人別）、その他の収入額（内訳別）、商品手持額、売場面積（つづき）

産業分類 従業者規模	事業所数			就業者数								うち従業者数			
	計	法人	個人	計	法人		個人		計	法人		個人			
					男	女	男	女		男	女	男	女		
5423 化粧品卸売業	640	414	226	9 832	3 333	5 922	135	442	9 068	3 016	5 490	134	428		
2人以下	235	66	169	405	65	82	73	185	358	54	53	72	179		
3～4人	139	99	40	481	152	196	46	87	474	152	192	46	84		
5～9人	118	104	14	825	385	351	16	73	771	372	315	16	68		
10～19人	74	72	2	1 001	577	397	-	27	992	570	395	-	27		
20～29人	24	24	-	564	271	293	-	-	563	270	293	-	-		
30～49人	21	21	-	983	513	470	-	-	847	456	391	-	-		
50～99人	18	17	1	1 256	603	583	-	70	1 216	576	570	-	70		
100人以上	11	11	-	4 317	767	3 550	-	-	3 847	566	3 281	-	-		
5424 合成洗剤卸売業	118	79	39	1 744	1 320	313	58	53	1 733	1 316	308	58	51		
2人以下	40	18	22	68	20	11	20	17	67	19	11	20	17		
3～4人	32	22	10	110	52	26	18	14	107	50	25	18	14		
5～9人	25	18	7	161	75	44	20	22	158	75	43	20	20		
10～19人	9	9	-	118	81	37	-	-	118	81	37	-	-		
20～29人	2	2	-	41	32	9	-	-	40	31	9	-	-		
30～49人	4	4	-	151	125	26	-	-	151	125	26	-	-		
50～99人	3	3	-	184	137	47	-	-	183	137	46	-	-		
100人以上	3	3	-	911	798	113	-	-	909	798	111	-	-		
549 他に分類されない卸売業	5 981	4 674	1 307	74 103	45 510	24 889	1 995	1 709	70 737	43 733	23 416	1 921	1 667		
2人以下	1 426	610	816	2 597	754	453	724	666	2 411	658	401	706	646		
3～4人	1 365	1 007	358	4 876	2 257	1 357	714	548	4 715	2 203	1 309	671	532		
5～9人	1 481	1 369	112	9 965	5 968	3 293	413	291	9 676	5 829	3 155	404	288		
10～19人	932	913	19	12 634	8 224	4 167	139	104	12 353	8 070	4 047	135	101		
20～29人	316	315	1	9 053	5 883	3 149	4	17	7 446	4 937	2 488	4	17		
30～49人	231	231	-	8 935	5 649	3 286	-	-	8 742	5 548	3 194	-	-		
50～99人	161	160	1	10 971	6 977	3 910	1	83	10 582	6 801	3 697	1	83		
100人以上	69	69	-	15 072	9 798	5 274	-	-	14 812	9 687	5 125	-	-		
5491 紙・紙製品卸売業	1 066	829	237	12 855	8 241	3 851	361	402	12 597	8 100	3 738	359	400		
2人以下	240	100	140	444	124	75	135	110	418	109	66	133	110		
3～4人	238	171	67	855	403	220	131	101	841	394	217	131	99		
5～9人	264	237	27	1 755	1 103	486	84	82	1 739	1 095	478	84	82		
10～19人	179	178	1	2 451	1 668	768	6	9	2 407	1 644	748	6	9		
20～29人	64	63	1	1 506	1 060	425	4	17	1 484	1 044	419	4	17		
30～49人	42	42	-	1 660	1 127	533	-	-	1 596	1 085	511	-	-		
50～99人	23	22	1	1 560	1 029	447	1	83	1 535	1 023	428	1	83		
100人以上	16	16	-	2 624	1 727	897	-	-	2 577	1 706	871	-	-		
5492 金物卸売業	899	663	236	8 321	4 968	2 768	340	245	8 162	4 920	2 660	337	245		
2人以下	251	96	155	463	110	74	159	120	446	102	67	157	120		
3～4人	229	160	69	794	360	199	132	103	785	356	195	131	103		
5～9人	212	201	11	1 349	862	426	39	22	1 341	859	421	39	22		
10～19人	108	107	1	1 416	941	465	10	-	1 393	929	454	10	-		
20～29人	43	43	-	1 072	743	329	-	-	1 057	735	322	-	-		
30～49人	30	30	-	1 154	703	451	-	-	1 141	700	441	-	-		
50～99人	22	22	-	1 577	1 016	561	-	-	1 504	1 007	497	-	-		
100人以上	4	4	-	496	233	263	-	-	495	232	263	-	-		
5493 肥料・飼料卸売業	119	102	17	1 668	1 094	523	32	19	1 570	1 014	505	32	19		
2人以下	23	11	12	42	14	8	10	10	36	11	5	10	10		
3～4人	22	21	1	78	53	21	2	2	75	51	20	2	2		
5～9人	26	22	4	184	107	50	20	7	168	94	47	20	7		
10～19人	32	32	-	439	303	136	-	-	405	275	130	-	-		
20～29人	5	5	-	118	79	39	-	-	114	77	37	-	-		
30～49人	7	7	-	286	196	90	-	-	261	174	87	-	-		
50～99人	2	2	-	143	85	58	-	-	133	75	58	-	-		
100人以上	2	2	-	378	257	121	-	-	378	257	121	-	-		
5494 スポーツ用品・娯楽用品等卸売業	646	553	93	10 180	6 538	3 385	157	100	9 982	6 472	3 257	155	98		
2人以下	118	62	56	212	77	37	56	42	210	77	36	55	42		
3～4人	139	112	27	500	260	146	60	34	482	255	136	59	32		
5～9人	164	155	9	1 099	674	370	35	20	1 064	652	357	35	20		
10～19人	124	123	1	1 725	1 127	588	6	4	1 680	1 103	567	6	4		
20～29人	37	37	-	880	581	299	-	-	865	578	287	-	-		
30～49人	26	26	-	964	577	387	-	-	937	571	366	-	-		
50～99人	24	24	-	1 595	982	613	-	-	1 569	977	592	-	-		
100人以上	14	14	-	3 205	2 260	945	-	-	3 175	2 259	916	-	-		
5495 たばこ卸売業	144	29	115	1 042	540	322	45	135	1 014	535	301	45	133		
2人以下	111	5	106	161	5	6	34	116	158	4	6	34	114		
3～4人	12	3	9	40	4	6	11	19	40	4	6	11	19		
5～9人	3	3	-	26	20	6	-	-	24	18	6	-	-		
10～19人	6	6	-	75	53	22	-	-	72	52	20	-	-		
20～29人	2	2	-	46	31	15	-	-	46	31	15	-	-		
30～49人	6	6	-	225	149	76	-	-	225	149	76	-	-		
50～99人	3	3	-	208	112	96	-	-	208	112	96	-	-		
100人以上	1	1	-	261	166	95	-	-	241	165	76	-	-		
5496 ジュエリー製品卸売業	330	285	45	3 074	1 430	1 501	75	68	2 995	1 412	1 459	68	56		
2人以下	74	48	26	131	49	39	22	21	122	43	36	22	21		
3～4人	91	76	15	327	155	114	23	35	317	155	114	23	25		
5～9人	92	89	3	616	327	257	24	8	594	318	253	17	6		
10～19人	44	43	1	603	330	263	6	4	599	328	261	6	4		
20～29人	12	12	-	303	152	151	-	-	282	152	130	-	-		
30～49人	11	11	-	460	235	225	-	-	450	235	215	-	-		
50～99人	3	3	-	170	70	100	-	-	169	69	100	-	-		
100人以上	3	3	-	464	112	352	-	-	462	112	350	-	-		

年 間 計	商 品 販 売 額		そ の 他 の 収 入 額							商品手持額	売場面積	産業分類番号
	法 人	個 人	計	修理工料	仲立手数料	製 造 額	飲食部門	サービス業	そ の 他			
万円	万円	万円	万円	万円	万円	万円	万円	万円	万円	万円	m	
40 360 905	39 604 985	755 920	634 911	1 420	80 605	-	5 893	16 865	530 128	3 045 293	-	5423
1 022 943	628 454	394 489	10 325	71	3 287	-	-	400	6 567	169 703	-	
1 306 076	1 128 786	177 290	10 927	-	900	-	-	2 415	7 612	178 314	-	
3 770 297	3 591 986	178 311	53 866	201	1 768	-	562	1 400	49 935	420 005	-	
7 101 039	X	X	93 711	-	207	-	432	2 078	90 995	567 588	-	
4 296 590	4 296 590	-	10 258	1 148	-	-	-	4 301	4 809	350 507	-	
5 738 588	5 738 588	-	441 819	-	73 498	-	-	-	368 321	714 962	-	
9 205 046	X	X	5 410	-	-	-	-	3 520	1 890	530 112	-	
7 920 326	7 920 326	-	8 595	-	945	-	4 899	2 750	-	114 102	-	
12 988 347	12 767 625	220 722	42 816	36	99	1 044	-	4 102	37 535	175 620	-	5424
164 882	90 084	74 798	1 639	-	-	-	-	40	1 599	13 975	-	
298 692	238 748	59 944	5 399	36	99	1 044	-	3 258	962	24 939	-	
568 476	482 496	85 980	2 680	-	-	-	-	804	1 876	31 808	-	
522 148	522 148	-	-	-	-	-	-	-	-	22 436	-	
X	X	-	-	-	-	-	-	-	-	X	-	
X	X	-	-	-	-	-	-	-	-	X	-	
3 063 318	3 063 318	-	-	-	-	-	-	-	-	-	-	
7 434 837	7 434 837	-	33 098	-	-	-	-	-	33 098	12 716	-	
541 100 514	534 756 080	6 344 434	8 920 355	239 664	5 382 911	827 856	11 479	629 225	1 829 220	33 023 456	-	549
9 341 525	7 094 534	2 246 991	152 549	6 089	96 223	4 383	480	3 627	41 747	712 822	-	
19 308 338	17 206 545	2 101 793	393 730	18 328	205 860	7 221	1 000	24 115	137 206	1 979 159	-	
55 128 697	53 652 429	1 476 268	606 836	18 034	175 171	50 571	6 990	54 121	301 949	5 200 435	-	
90 668 062	90 176 492	491 570	1 720 159	53 792	884 957	136 935	1 088	362 634	280 754	6 387 628	-	
58 939 771	X	X	573 071	18 810	209 228	50 308	-	10 770	283 955	4 402 055	-	
74 110 475	74 110 475	-	372 112	17 811	3 427	71 538	1 921	19 325	258 091	4 587 970	-	
104 891 131	X	X	4 300 452	106 801	3 802 385	28 649	-	32 010	330 608	5 167 981	-	
128 712 515	128 712 515	-	801 446	-	5 660	478 251	-	122 623	194 912	4 585 406	-	
144 090 968	142 965 396	1 125 572	671 621	11 550	19 350	154 673	368	64 534	421 145	8 081 365	-	5491
2 306 189	1 957 669	348 520	7 688	5	37	3 172	-	275	4 199	82 263	-	
4 582 441	4 224 992	357 449	17 887	507	5 282	-	-	4 096	8 002	258 617	-	
14 648 238	14 291 447	356 791	23 727	-	720	787	-	2 730	19 490	942 669	-	
18 888 904	X	X	147 372	-	8 403	79 176	368	2 173	57 252	1 406 957	-	
21 950 056	X	X	X	-	X	-	-	-	17 210	1 305 381	-	
14 356 716	14 356 716	-	212 667	-	1 700	71 538	-	1 080	138 349	853 938	-	
34 120 805	X	X	X	11 039	X	-	-	-	20 338	2 197 377	-	
33 237 619	33 237 619	-	211 289	-	804	-	-	54 180	156 305	1 034 163	-	
34 133 543	33 143 928	989 615	169 082	16 338	5 651	40 867	1 000	6 906	98 320	3 584 013	-	5492
1 149 558	727 754	421 804	11 400	1 887	1 057	343	-	1 304	6 810	111 726	-	
2 369 122	1 984 352	384 770	14 094	3 354	131	-	1 000	18	9 591	261 495	-	
5 201 614	X	X	41 045	5 966	957	3 000	-	1 600	29 523	591 110	-	
6 835 935	X	X	18 783	1 331	-	65	-	-	17 387	600 142	-	
5 728 818	5 728 818	-	15 530	3 800	1 946	8 900	-	-	884	471 444	-	
4 890 223	4 890 223	-	9 119	-	1 561	-	-	-	7 558	622 703	-	
6 520 674	6 520 674	-	59 111	-	-	28 559	-	3 984	26 568	807 473	-	
1 437 599	1 437 599	-	-	-	-	-	-	-	-	117 920	-	
12 855 438	12 729 116	126 322	60 352	-	-	5 817	-	8 315	46 220	605 511	-	5493
314 072	241 998	72 074	2 045	-	-	-	-	-	2 045	5 180	-	
427 334	X	X	7 147	-	-	-	-	4 765	2 382	9 757	-	
2 530 980	X	X	19 115	-	-	708	-	-	18 407	54 513	-	
4 526 539	4 526 539	-	11 836	-	-	5 109	-	3 550	3 177	329 596	-	
475 691	475 691	-	641	-	-	-	-	-	641	29 268	-	
2 242 509	2 242 509	-	19 568	-	-	-	-	-	19 568	140 197	-	
X	X	-	-	-	-	-	-	-	-	X	-	
X	X	-	-	-	-	-	-	-	-	X	-	
66 576 262	65 992 008	584 254	572 863	30 008	40 576	80 357	1 931	78 401	341 591	5 058 429	-	5494
1 244 811	1 046 386	198 425	2 350	25	427	-	-	211	1 687	75 259	-	
2 134 301	1 939 115	195 186	17 059	925	27	81	-	6 900	9 126	256 161	-	
6 867 603	X	X	184 998	4 910	29 542	-	-	20 100	130 445	592 165	-	
12 934 562	X	X	80 073	4 425	9 465	2 025	10	40 945	23 204	1 051 332	-	
5 208 093	5 208 093	-	6 358	3 717	1 114	-	-	-	1 527	478 868	-	
9 863 901	9 863 901	-	68 818	16 006	-	-	1 921	10 245	40 646	552 748	-	
15 177 279	15 177 279	-	133 821	-	-	-	-	-	133 821	561 424	-	
13 145 712	13 145 712	-	79 386	-	-	78 251	-	-	1 135	1 490 472	-	
34 871 663	34 648 732	222 931	7 040	-	5	-	480	184	6 372	100 419	-	5495
226 022	52 544	173 478	6 108	-	5	-	480	158	5 466	15 080	-	
322 379	272 926	49 453	93	-	-	-	-	26	67	6 398	-	
122 670	122 670	-	239	-	-	-	-	-	239	7 169	-	
1 214 018	1 214 018	-	600	-	-	-	-	-	600	8 611	-	
X	X	-	-	-	-	-	-	-	-	X	-	
9 643 780	9 643 780	-	-	-	-	-	-	-	-	-	-	
4 863 099	4 863 099	-	-	-	-	-	-	-	-	63 161	-	
X	X	-	-	-	-	-	-	-	-	X	-	
12 498 312	12 172 577	325 735	85 762	10 130	1 576	24 299	-	423	49 334	4 227 472	-	5496
419 684	320 200	99 484	1 800	950	200	-	-	-	650	167 320	-	
1 402 243	1 294 992	107 251	24 377	7 705	42	130	-	423	16 077	559 565	-	
2 961 461	X	X	40 473	1 200	1 308	24 169	-	-	13 796	1 153 296	-	
3 059 330	X	X	301	275	26	-	-	-	-	730 510	-	
1 068 985	1 068 985	-	367	-	-	-	-	-	367	423 137	-	
1 804 051	1 804 051	-	16 197	-	-	-	-	-	16 197	736 192	-	
570 856	570 856	-	2 247	-	-	-	-	-	2 247	103 704	-	
1 211 702	1 211 702	-	-	-	-	-	-	-	-	353 748	-	

第2表 産業分類（細分類）別、従業者規模別の事業所数（法人・個人別）、就業者（法人・個人男女別）、従業者数（法人・個人男女別）、年間商品販売額（法人・個人別）、その他の収入額（内訳別）、商品手持額、売場面積（つづき）

産業分類 従業者規模	事業所数			就業者数								うち従業者数			
	計	法人	個人	計	法人		個人		計	法人		個人			
					男	女	男	女		男	女	男	女		
5497 代理商、仲立業	93	79	14	589	358	185	27	19	542	337	163	25	17		
2人以下	35	26	9	78	42	24	7	5	53	25	17	7	4		
3～4人	25	21	4	90	47	30	8	5	86	47	26	8	5		
5～9人	17	17	-	114	63	51	-	-	111	61	50	-	-		
10～19人	12	11	1	171	120	30	12	9	166	118	30	10	8		
20～29人	3	3	-	71	42	29	-	-	71	42	29	-	-		
30～49人	-	-	-	-	-	-	-	-	-	-	-	-	-		
50～99人	1	1	-	65	44	21	-	-	55	44	11	-	-		
100人以上	-	-	-	-	-	-	-	-	-	-	-	-	-		
5499 他に分類されないその他卸売業	2 684	2 134	550	36 374	22 341	12 354	958	721	33 875	20 943	11 333	900	699		
2人以下	574	262	312	1 066	333	190	301	242	968	287	168	288	225		
3～4人	609	443	166	2 192	975	621	347	249	2 089	941	595	306	247		
5～9人	703	645	58	4 822	2 812	1 647	211	152	4 635	2 732	1 543	209	151		
10～19人	427	413	14	5 754	3 682	1 895	99	78	5 631	3 621	1 837	97	76		
20～29人	150	150	-	5 057	3 195	1 862	-	-	3 527	2 278	1 249	-	-		
30～49人	109	109	-	4 186	2 662	1 524	-	-	4 132	2 634	1 498	-	-		
50～99人	83	83	-	5 653	3 639	2 014	-	-	5 409	3 494	1 915	-	-		
100人以上	29	29	-	7 644	5 043	2 601	-	-	7 484	4 956	2 528	-	-		
小売業計	86 644	32 074	54 570	585 944	184 174	232 191	75 591	93 988	549 692	175 209	209 181	73 856	91 446		
2人以下	42 422	5 262	37 160	72 492	4 982	6 426	27 370	33 714	67 911	4 060	4 717	26 630	32 504		
3～4人	19 076	8 046	11 030	67 156	12 877	16 501	17 477	20 301	64 521	12 293	15 643	16 936	19 649		
5～9人	13 115	9 214	3 901	87 387	29 646	32 886	10 342	14 513	84 351	28 642	31 393	10 117	14 199		
10～19人	7 290	5 472	1 818	100 970	40 283	35 360	12 539	12 788	99 330	39 620	34 657	12 401	12 652		
20～29人	2 284	1 805	479	54 044	23 102	19 988	5 388	5 566	53 305	22 857	19 595	5 309	5 544		
30～49人	1 304	1 179	125	49 674	21 503	23 262	1 748	3 161	48 904	21 143	22 935	1 743	3 083		
50～99人	806	764	42	55 636	20 689	32 036	429	2 482	54 823	20 331	31 718	422	2 352		
100人以上	347	332	15	98 585	31 092	65 732	298	1 463	76 547	26 263	48 523	298	1 463		
55 各種商品小売業	280	225	55	54 955	13 692	41 007	118	138	38 972	10 711	28 012	117	132		
2人以下	36	9	27	66	8	10	16	32	60	5	10	16	29		
3～4人	29	15	14	103	22	36	16	29	99	21	35	15	28		
5～9人	33	27	6	226	54	129	10	33	221	54	126	10	31		
10～19人	39	31	8	568	196	252	76	44	535	188	227	76	44		
20～29人	6	6	-	155	73	82	-	-	149	73	76	-	-		
30～49人	12	12	-	427	169	258	-	-	427	169	258	-	-		
50～99人	8	8	-	549	191	358	-	-	527	169	358	-	-		
100人以上	117	117	-	52 861	12 979	39 882	-	-	36 954	10 032	26 922	-	-		
551 百貨店、総合スーパー	125	125	-	53 410	13 170	40 240	-	-	37 481	10 201	27 280	-	-		
2人以下	-	-	-	-	-	-	-	-	-	-	-	-	-		
3～4人	-	-	-	-	-	-	-	-	-	-	-	-	-		
5～9人	-	-	-	-	-	-	-	-	-	-	-	-	-		
10～19人	-	-	-	-	-	-	-	-	-	-	-	-	-		
20～29人	-	-	-	-	-	-	-	-	-	-	-	-	-		
30～49人	-	-	-	-	-	-	-	-	-	-	-	-	-		
50～99人	8	8	-	549	191	358	-	-	527	169	358	-	-		
100人以上	117	117	-	52 861	12 979	39 882	-	-	36 954	10 032	26 922	-	-		
559 その他の各種商品小売業	155	100	55	1 545	522	767	118	138	1 491	510	732	117	132		
2人以下	36	9	27	66	8	10	16	32	60	5	10	16	29		
3～4人	29	15	14	103	22	36	16	29	99	21	35	15	28		
5～9人	33	27	6	226	54	129	10	33	221	54	126	10	31		
10～19人	39	31	8	568	196	252	76	44	535	188	227	76	44		
20～29人	6	6	-	155	73	82	-	-	149	73	76	-	-		
30～49人	12	12	-	427	169	258	-	-	427	169	258	-	-		
50～99人	-	-	-	-	-	-	-	-	-	-	-	-	-		
100人以上	-	-	-	-	-	-	-	-	-	-	-	-	-		
56 織物・衣服・身の回り品小売業	14 697	6 096	8 601	66 014	15 105	32 525	6 650	11 734	59 388	13 500	27 934	6 536	11 418		
2人以下	7 918	1 241	6 677	13 308	939	1 771	3 979	6 619	12 402	782	1 288	3 917	6 415		
3～4人	3 775	2 248	1 527	13 143	2 321	5 686	1 827	3 309	12 788	2 259	5 509	1 783	3 237		
5～9人	2 254	1 893	361	14 233	3 691	8 360	686	1 496	14 039	3 651	8 233	681	1 474		
10～19人	509	478	31	6 646	2 243	4 040	130	233	6 440	2 154	3 944	127	215		
20～29人	107	102	5	2 606	842	1 659	28	77	2 528	822	1 601	28	77		
30～49人	85	85	-	3 298	1 368	1 930	-	-	3 220	1 349	1 871	-	-		
50～99人	30	30	-	2 057	851	1 206	-	-	2 011	836	1 175	-	-		
100人以上	19	19	-	10 723	2 850	7 873	-	-	5 960	1 647	4 313	-	-		
561 呉服・服地・寝具小売業	1 946	608	1 338	7 548	2 113	2 526	1 265	1 644	7 390	2 058	2 466	1 260	1 606		
2人以下	1 194	144	1 050	2 072	138	143	806	985	2 037	132	132	803	970		
3～4人	416	178	238	1 437	273	366	351	447	1 391	265	347	350	429		
5～9人	217	171	46	1 390	396	718	98	178	1 376	393	713	97	173		
10～19人	86	82	4	1 142	504	594	10	34	1 106	473	589	10	34		
20～29人	17	17	-	417	145	272	-	-	406	145	261	-	-		
30～49人	12	12	-	452	176	276	-	-	441	174	267	-	-		
50～99人	-	-	-	-	-	-	-	-	-	-	-	-	-		
100人以上	4	4	-	638	481	157	-	-	633	476	157	-	-		
5611 呉服・服地小売業	1 147	431	716	5 018	1 429	2 024	644	921	4 910	1 409	1 966	643	892		
2人以下	654	96	558	1 121	91	99	399	532	1 091	85	89	398	519		
3～4人	244	120	124	848	186	248	176	238	813	182	229	176	226		
5～9人	157	126	31	1 022	297	537	63	125	1 012	296	532	63	121		
10～19人	65	62	3	834	311	491	6	26	828	309	487	6	26		
20～29人	14	14	-	354	116	238	-	-	343	116	227	-	-		
30～49人	10	10	-	389	123	266	-	-	378	121	257	-	-		
50～99人	-	-	-	-	-	-	-	-	-	-	-	-	-		
100人以上	3	3	-	450	305	145	-	-	445	300	145	-	-		

年間	商品販売額		その他の収入額							商品手持額	売場面積	産業分類番号	
	計	法人	個人	計	修理工料	仲立手数料	製造額	飲食部門	サービス業				その他
	万円		万円							万円	m		
	319 794	314 715	5 079	5 364 537	300	5 279 505	41 981	200	13 620	28 931	20 877	-	5497
	16 322	14 243	2 079	88 886	300	87 488	72	-	60	966	1 220	-	-
	22 958	X	X	192 124	-	192 124	-	-	-	-	1 741	-	-
	26 447	26 447	-	132 698	-	129 974	572	-	1 944	208	1 890	-	-
	96 288	X	X	878 431	-	866 415	-	200	11 617	200	7 730	-	-
	X	X	-	X	-	X	41 336	-	-	27 557	X	-	-
	-	-	-	-	-	-	-	-	-	-	-	-	-
	X	X	-	X	-	X	-	-	-	-	X	-	-
	-	-	-	-	-	-	-	-	-	-	-	-	-
	235 754 534	232 789 608	2 964 926	1 989 098	171 339	36 248	479 863	7 500	456 842	837 307	11 345 370	-	5499
	3 664 867	2 733 740	931 127	32 272	2 923	7 009	796	-	1 620	19 924	254 774	-	-
	8 047 560	7 054 876	992 684	120 949	5 837	8 254	7 011	-	7 886	91 961	625 425	-	-
	22 769 684	21 992 739	776 945	164 541	5 958	12 671	21 334	6 990	27 747	89 841	1 857 623	-	-
	43 112 486	42 848 316	264 170	582 763	47 762	648	50 560	510	304 349	178 934	2 252 750	-	-
	22 608 769	22 608 769	-	260 547	11 293	2 644	72	-	10 770	235 769	1 685 661	-	-
	31 309 295	31 309 295	-	45 743	1 805	166	-	-	8 000	35 772	1 682 192	-	-
	42 860 105	42 860 105	-	271 512	95 762	-	90	-	28 026	147 634	1 433 842	-	-
	61 381 768	61 381 768	-	510 771	-	4 856	400 000	-	68 443	37 472	1 553 103	-	-
	964 937 747	831 039 665	133 898 082	38 257 807	16 719 888	1 646 681	280 845	3 643 408	5 801 926	10 165 059	84 924 823	7 898 898	小売業計
	67 728 723	19 319 082	48 409 641	1 465 258	520 642	90 524	11 843	32 933	220 150	589 165	12 282 013	1 376 420	-
	82 372 601	48 888 055	33 484 546	1 983 574	807 745	162 033	29 598	38 187	266 366	679 645	12 674 258	1 046 642	-
	146 715 193	124 868 064	21 847 129	3 990 380	1 484 305	310 708	32 886	71 414	743 269	1 347 799	16 145 355	1 142 856	-
	170 840 907	150 343 493	20 497 414	9 593 307	4 955 982	421 378	63 039	108 773	1 553 827	2 490 309	13 243 689	916 275	-
	84 542 308	77 319 607	7 222 701	7 128 320	4 428 738	193 018	40 800	69 238	728 197	1 668 329	4 289 029	385 200	-
	82 274 134	80 477 345	1 796 789	5 775 281	2 904 458	268 113	81 983	61 223	793 802	1 665 703	5 211 829	442 888	-
	103 662 772	103 232 736	430 036	2 674 434	1 276 869	126 677	20 696	153 570	427 173	669 449	6 113 843	718 968	-
	226 801 109	226 591 283	209 826	5 647 253	341 150	74 231	-	3 108 071	1 069 142	1 054 659	14 964 807	1 869 649	-
	145 908 632	145 698 100	210 532	3 405 367	6 440	2 907	-	2 617 240	462 582	316 199	8 856 385	1 395 043	55
	58 279	21 633	36 646	777	-	88	-	-	57	632	7 734	1 072	-
	189 625	149 301	40 324	2 099	63	494	-	324	212	1 007	29 760	2 743	-
	532 476	500 201	32 275	5 626	-	1 163	-	1 607	2 388	468	45 510	6 340	-
	1 652 149	1 550 862	101 287	2 049	-	1 088	-	-	50	911	118 885	14 208	-
	474 930	474 930	-	9 127	-	-	-	-	8 943	184	16 745	1 590	-
	739 862	739 862	-	2 555	27	-	-	-	-	2 528	53 535	6 355	-
	4 353 251	4 353 251	-	815	-	-	-	-	571	245	101 569	14 269	-
	137 908 060	137 908 060	-	3 382 319	6 350	73	-	2 615 310	450 361	310 225	8 482 647	1 348 466	-
	142 261 311	142 261 311	-	3 383 134	6 350	73	-	2 615 310	450 932	310 470	8 584 216	1 362 735	551
	-	-	-	-	-	-	-	-	-	-	-	-	-
	-	-	-	-	-	-	-	-	-	-	-	-	-
	-	-	-	-	-	-	-	-	-	-	-	-	-
	-	-	-	-	-	-	-	-	-	-	-	-	-
	-	-	-	-	-	-	-	-	-	-	-	-	-
	-	-	-	-	-	-	-	-	-	-	-	-	-
	-	-	-	-	-	-	-	-	-	-	-	-	-
	4 353 251	4 353 251	-	815	-	-	-	-	571	245	101 569	14 269	-
	137 908 060	137 908 060	-	3 382 319	6 350	73	-	2 615 310	450 361	310 225	8 482 647	1 348 466	-
	3 647 321	3 436 789	210 532	22 233	90	2 834	-	1 931	11 650	5 729	272 169	32 308	559
	58 279	21 633	36 646	777	-	88	-	-	57	632	7 734	1 072	-
	189 625	149 301	40 324	2 099	63	494	-	324	212	1 007	29 760	2 743	-
	532 476	500 201	32 275	5 626	-	1 163	-	1 607	2 388	468	45 510	6 340	-
	1 652 149	1 550 862	101 287	2 049	-	1 088	-	-	50	911	118 885	14 208	-
	474 930	474 930	-	9 127	-	-	-	-	8 943	184	16 745	1 590	-
	739 862	739 862	-	2 555	27	-	-	-	-	2 528	53 535	6 355	-
	-	-	-	-	-	-	-	-	-	-	-	-	-
	-	-	-	-	-	-	-	-	-	-	-	-	-
	95 329 312	82 299 743	13 029 569	1 196 118	161 026	50 325	10 899	300 900	390 980	281 989	16 951 347	1 123 292	56
	11 125 880	4 106 609	7 019 271	129 395	28 385	12 264	1 069	2 398	17 069	68 211	4 189 592	284 762	-
	15 793 688	11 844 621	3 949 067	123 593	22 725	19 316	6 405	380	8 362	66 405	3 662 551	244 749	-
	27 412 578	25 646 258	1 766 320	212 533	61 647	13 552	3 425	1 775	33 601	98 533	4 292 975	300 677	-
	12 460 618	12 233 257	227 361	177 278	30 650	4 894	-	6 399	100 968	34 368	2 082 434	106 971	-
	4 144 284	4 076 734	67 550	5 577	1 817	300	-	-	2 700	760	581 871	35 134	-
	5 649 014	5 649 014	-	139 596	11 779	-	-	-	118 057	9 760	681 071	50 640	-
	3 306 679	3 306 679	-	1 645	-	-	-	-	-	1 645	454 653	17 864	-
	15 436 571	15 436 571	-	406 501	4 023	-	-	289 948	110 222	2 308	1 006 200	82 495	-
	11 143 932	9 237 858	1 906 074	127 345	20 690	8 538	2 749	198	11 563	83 608	2 505 431	124 629	561
	1 537 969	466 621	1 071 348	37 440	9 860	1 386	349	198	7 511	18 137	723 526	47 094	-
	1 427 607	843 575	584 032	27 486	5 598	1 874	-	-	1 582	18 432	558 014	27 724	-
	1 918 632	1 682 378	236 254	20 980	1 909	385	2 400	-	2 340	13 947	477 328	25 685	-
	2 301 479	2 287 039	14 440	40 191	3 323	4 894	-	-	130	31 844	411 507	11 672	-
	608 711	608 711	-	-	-	-	-	-	-	-	125 165	5 637	-
	825 293	825 293	-	1 248	-	-	-	-	-	1 248	95 066	4 904	-
	-	-	-	-	-	-	-	-	-	-	-	-	-
	2 524 241	2 524 241	-	-	-	-	-	-	-	-	114 825	1 913	-
	8 337 579	7 230 349	1 107 230	92 008	13 612	3 219	49	198	6 398	68 533	2 101 709	75 898	5611
	875 633	257 596	618 037	22 853	6 654	972	49	198	2 356	12 626	574 241	23 781	-
	899 633	579 358	320 275	20 205	2 533	1 760	-	-	1 572	14 340	448 233	14 075	-
	1 527 349	X	X	17 058	1 909	385	-	-	2 340	12 425	411 137	16 460	-
	1 682 188	X	X	30 644	2 517	103	-	-	130	27 895	350 440	9 326	-
	535 851	535 851	-	-	-	-	-	-	-	-	121 342	5 439	-
	X	X	-	1 248	-	-	-	-	-	1 248	X	4 904	-
	-	-	-	-	-	-	-	-	-	-	-	-	-
	X	X	-	-	-	-	-	-	-	-	X	1 913	-

第2表 産業分類（細分類）別、従業者規模別の事業所数（法人・個人別）、就業者（法人・個人男女別）、従業者数（法人・個人男女別）、年間商品販売額（法人・個人別）、その他の収入額（内訳別）、商品手持額、売場面積（つづき）

産業分類 従業者規模	事業所数			就業者数								うち従業者数			
	計	法人	個人	計	法人		個人		計	法人		個人			
					男	女	男	女		男	女	男	女		
5612 寝具小売業	799	177	622	2 530	684	502	621	723	2 480	649	500	617	714		
2人以下	540	48	492	951	47	44	407	453	946	47	43	405	451		
3～4人	172	58	114	589	87	118	175	209	578	83	118	174	203		
5～9人	60	45	15	368	99	181	35	53	364	97	181	34	52		
10～19人	21	20	1	308	193	103	4	8	278	164	102	4	8		
20～29人	3	3	-	63	29	34	-	-	63	29	34	-	-		
30～49人	2	2	-	63	53	10	-	-	63	53	10	-	-		
50～99人	-	-	-	-	-	-	-	-	-	-	-	-	-		
100人以上	1	1	-	188	176	12	-	-	188	176	12	-	-		
562 男子服小売業	2 062	964	1 098	8 170	3 335	2 414	1 369	1 052	7 860	3 209	2 320	1 309	1 022		
2人以下	1 075	222	853	1 858	286	175	784	613	1 727	235	140	761	591		
3～4人	535	342	193	1 894	707	508	392	287	1 816	684	497	355	280		
5～9人	344	299	45	2 186	1 074	843	146	123	2 159	1 063	828	146	122		
10～19人	82	75	7	1 056	547	433	47	29	1 025	531	418	47	29		
20～29人	14	14	-	359	163	196	-	-	332	145	187	-	-		
30～49人	6	6	-	227	149	78	-	-	225	147	78	-	-		
50～99人	4	4	-	275	169	106	-	-	261	164	97	-	-		
100人以上	2	2	-	315	240	75	-	-	315	240	75	-	-		
563 婦人・子供服小売業	6 861	2 846	4 015	32 597	5 474	18 650	2 333	6 140	26 880	4 147	14 439	2 310	5 984		
2人以下	3 712	614	3 098	6 247	337	1 095	1 371	3 444	5 665	266	715	1 355	3 329		
3～4人	1 858	1 123	735	6 441	728	3 259	652	1 802	6 287	712	3 159	647	1 769		
5～9人	1 014	846	168	6 383	1 053	4 317	260	753	6 299	1 048	4 248	258	745		
10～19人	202	192	10	2 584	601	1 873	26	84	2 561	588	1 863	26	84		
20～29人	26	22	4	605	139	385	24	57	582	139	362	24	57		
30～49人	26	26	-	1 089	343	746	-	-	1 024	328	696	-	-		
50～99人	15	15	-	1 030	315	715	-	-	999	306	693	-	-		
100人以上	8	8	-	8 218	1 958	6 260	-	-	3 463	760	2 703	-	-		
5631 婦人服小売業	6 384	2 632	3 752	29 482	5 089	16 546	2 154	5 693	23 792	3 763	12 346	2 132	5 551		
2人以下	3 487	583	2 904	5 878	323	1 052	1 265	3 238	5 317	252	680	1 250	3 135		
3～4人	1 726	1 042	684	5 993	691	3 014	606	1 682	5 845	676	2 917	601	1 651		
5～9人	927	774	153	5 827	973	3 929	236	689	5 743	968	3 860	234	681		
10～19人	180	170	10	2 320	555	1 655	26	84	2 297	542	1 645	26	84		
20～29人	20	19	1	485	123	341	21	-	462	123	318	21	-		
30～49人	24	24	-	1 013	330	683	-	-	948	315	633	-	-		
50～99人	15	15	-	1 030	315	715	-	-	999	306	693	-	-		
100人以上	5	5	-	6 936	1 779	5 157	-	-	2 181	581	1 600	-	-		
5632 子供服小売業	477	214	263	3 115	385	2 104	179	447	3 088	384	2 093	178	433		
2人以下	225	31	194	369	14	43	106	206	348	14	35	105	194		
3～4人	132	81	51	448	37	245	46	120	442	36	242	46	118		
5～9人	87	72	15	556	80	388	24	64	556	80	388	24	64		
10～19人	22	22	-	264	46	218	-	-	264	46	218	-	-		
20～29人	6	3	3	120	16	44	3	57	120	16	44	3	57		
30～49人	2	2	-	76	13	63	-	-	76	13	63	-	-		
50～99人	-	-	-	-	-	-	-	-	-	-	-	-	-		
100人以上	3	3	-	1 282	179	1 103	-	-	1 282	179	1 103	-	-		
564 靴・履物小売業	1 013	401	612	3 655	1 099	1 227	580	749	3 611	1 089	1 213	573	736		
2人以下	532	46	486	871	34	56	374	407	853	32	53	368	400		
3～4人	242	146	96	840	221	293	131	195	828	218	291	130	189		
5～9人	202	177	25	1 233	498	581	45	109	1 221	495	572	45	109		
10～19人	27	23	4	341	136	161	26	18	341	136	161	26	18		
20～29人	5	4	1	124	44	56	4	20	123	43	56	4	20		
30～49人	2	2	-	77	54	23	-	-	77	54	23	-	-		
50～99人	3	3	-	169	112	57	-	-	168	111	57	-	-		
100人以上	-	-	-	-	-	-	-	-	-	-	-	-	-		
5641 靴小売業	879	380	499	3 352	1 051	1 152	504	645	3 311	1 041	1 140	497	633		
2人以下	422	42	380	707	29	51	310	317	692	27	50	304	311		
3～4人	229	139	90	799	215	277	121	186	787	212	275	120	180		
5～9人	194	170	24	1 184	481	556	43	104	1 172	478	547	43	104		
10～19人	25	21	4	312	127	141	26	18	312	127	141	26	18		
20～29人	4	3	1	104	33	47	4	20	103	32	47	4	20		
30～49人	2	2	-	77	54	23	-	-	77	54	23	-	-		
50～99人	3	3	-	169	112	57	-	-	168	111	57	-	-		
100人以上	-	-	-	-	-	-	-	-	-	-	-	-	-		
5642 履物小売業（靴を除く）	134	21	113	303	48	75	76	104	300	48	73	76	103		
2人以下	110	4	106	164	5	5	64	90	161	5	3	64	89		
3～4人	13	7	6	41	6	16	10	9	41	6	16	10	9		
5～9人	8	7	1	49	17	25	2	5	49	17	25	2	5		
10～19人	2	2	-	29	9	20	-	-	29	9	20	-	-		
20～29人	1	1	-	20	11	9	-	-	20	11	9	-	-		
30～49人	-	-	-	-	-	-	-	-	-	-	-	-	-		
50～99人	-	-	-	-	-	-	-	-	-	-	-	-	-		
100人以上	-	-	-	-	-	-	-	-	-	-	-	-	-		
569 その他の織物・衣服等小売業	2 815	1 277	1 538	14 044	3 084	7 708	1 103	2 149	13 647	2 997	7 496	1 084	2 070		
2人以下	1 405	215	1 190	2 260	144	302	644	1 170	2 120	117	248	630	1 125		
3～4人	724	459	265	2 531	392	1 260	301	578	2 466	380	1 215	301	570		
5～9人	477	400	77	3 041	670	1 901	137	333	2 984	652	1 872	135	325		
10～19人	112	106	6	1 523	455	979	21	68	1 407	426	913	18	50		
20～29人	45	45	-	1 101	351	750	-	-	1 085	350	735	-	-		
30～49人	39	39	-	1 453	646	807	-	-	1 453	646	807	-	-		
50～99人	8	8	-	583	255	328	-	-	583	255	328	-	-		
100人以上	5	5	-	1 552	171	1 381	-	-	1 549	171	1 378	-	-		

年間	商品販売額		その他の収入額								商品手持額	売場面積	産業分類番号
	計	法人	個人	計	修理料	仲立手数料	製造額	飲食部門	サービス業	その他			
万円	万円	万円	万円	万円	万円	万円	万円	万円	万円	万円	万円	m	
2 806 353	2 007 509	798 844	35 337	7 078	5 319	2 700	-	5 165	15 075	403 722	48 731	5612	
662 336	209 025	453 311	14 587	3 207	414	300	-	5 155	5 511	149 285	23 313		
527 974	264 217	263 757	7 281	3 065	114	-	-	10	4 092	109 781	13 649		
391 283	X	X	3 922	-	-	2 400	-	-	1 522	66 191	9 225		
619 291	X	X	9 547	806	4 791	-	-	-	3 950	61 067	2 346		
72 860	72 860	-	-	-	-	-	-	-	-	3 823	198		
X	X	-	-	-	-	-	-	-	-	X	-		
-	-	-	-	-	-	-	-	-	-	-	-		
X	X	-	-	-	-	-	-	-	-	X	-		
13 320 898	11 530 051	1 790 847	75 986	28 115	10 459	715	125	3 925	32 646	3 907 961	205 129	562	
1 715 506	746 890	968 616	20 167	5 902	1 057	10	100	2 140	10 957	1 378 191	42 533		
2 554 266	2 010 030	544 236	26 815	7 211	7 541	680	-	1 285	10 098	672 707	45 605		
4 320 379	4 078 411	241 968	20 708	10 079	1 861	25	25	500	8 218	1 060 245	85 200		
1 954 976	1 918 949	36 027	4 071	2 794	-	-	-	-	1 277	442 123	19 354		
571 024	571 024	-	830	254	-	-	-	-	576	X	X		
X	X	-	3 395	1 875	-	-	-	-	1 520	X	X		
1 156 154	1 156 154	-	-	-	-	-	-	-	-	180 312	1 192		
X	X	-	-	-	-	-	-	-	-	X	X		
40 931 648	34 578 224	6 353 424	618 003	56 171	21 241	882	300 067	149 418	90 224	6 211 518	504 876	563	
5 843 624	2 211 041	3 632 583	42 484	8 237	3 204	607	1 590	4 031	24 816	1 451 941	134 456		
7 587 415	5 754 717	1 832 698	44 300	7 842	6 796	275	380	2 485	26 521	1 497 840	109 116		
9 584 320	8 831 427	752 893	62 972	12 308	10 941	-	1 750	X	X	1 507 969	106 002		
X	4 173 480	X	42 508	23 161	-	-	6 399	12 369	580	620 989	X		
543 960	X	X	3 000	-	300	-	-	2 700	-	61 068	4 713		
X	X	-	X	600	-	-	-	X	1 571	227 805	X		
836 370	836 370	-	1 645	-	-	-	-	-	1 645	139 490	14 758		
10 696 682	10 696 682	-	X	4 023	-	-	289 948	77 256	X	704 416	70 542		
38 119 369	32 189 566	5 929 803	614 306	56 121	21 098	882	298 848	149 368	87 989	5 721 276	454 335	5631	
5 551 162	2 083 272	3 467 890	41 556	8 187	3 061	607	1 590	3 981	24 131	1 379 109	126 174		
7 116 867	5 426 318	1 690 549	42 750	7 842	6 796	275	380	2 485	24 971	1 364 998	100 317		
8 680 292	7 982 178	698 114	62 972	12 308	10 941	-	1 750	3 379	34 594	1 351 189	89 028		
3 893 856	X	X	41 289	23 161	-	-	5 180	12 369	580	563 955	36 239		
408 280	X	X	3 000	-	300	-	-	2 700	-	45 592	3 990		
1 588 916	1 588 916	-	49 369	600	-	-	-	47 198	1 571	227 805	20 205		
836 370	836 370	-	1 645	-	-	-	-	-	1 645	139 490	14 758		
10 043 626	10 043 626	-	371 725	4 023	-	-	289 948	77 256	498	649 138	63 624		
2 812 279	2 388 658	423 621	3 697	50	143	-	1 219	50	2 235	490 242	50 541	5632	
292 462	127 769	164 693	928	50	143	-	-	50	685	72 832	8 282		
470 548	328 399	142 149	1 550	-	-	-	-	-	1 550	132 842	8 799		
904 028	849 249	54 779	-	-	-	-	-	-	-	156 780	16 974		
X	X	-	1 219	-	-	-	1 219	-	-	57 034	X		
135 680	73 680	62 000	-	-	-	-	-	-	-	15 476	723		
X	X	-	-	-	-	-	-	-	-	-	X		
-	-	-	-	-	-	-	-	-	-	-	-		
653 056	653 056	-	-	-	-	-	-	-	-	55 278	6 918		
5 368 750	4 381 696	987 054	8 280	3 724	159	-	-	934	3 464	1 136 616	83 221	564	
606 412	150 720	455 692	6 177	2 494	159	-	-	866	2 659	187 766	17 966		
1 324 873	1 020 310	304 563	1 333	856	-	-	-	-	477	317 695	20 565		
2 494 523	2 335 612	158 911	440	211	-	-	-	68	162	504 102	35 943		
X	486 867	X	330	163	-	-	-	-	167	78 192	X		
241 160	X	X	-	-	-	-	-	-	-	X	X		
X	X	-	-	-	-	-	-	-	-	X	X		
44 869	44 869	-	-	-	-	-	-	-	-	8 546	424		
-	-	-	-	-	-	-	-	-	-	-	-		
5 084 901	4 170 059	914 842	7 879	3 664	159	-	-	910	3 147	1 076 820	77 815	5641	
548 690	136 750	411 940	6 020	2 434	159	-	-	842	2 586	165 716	14 739		
X	998 391	X	1 089	856	-	-	-	-	233	308 928	19 957		
2 365 976	X	X	440	211	-	-	-	68	162	480 446	35 064		
532 054	X	X	330	163	-	-	-	-	167	X	X		
X	X	X	-	-	-	-	-	-	-	23 200	1 826		
X	X	-	-	-	-	-	-	-	-	X	X		
44 869	44 869	-	-	-	-	-	-	-	-	8 546	424		
-	-	-	-	-	-	-	-	-	-	-	-		
283 849	211 637	72 212	401	60	-	-	-	24	317	59 796	5 406	5642	
57 722	13 970	43 752	157	60	-	-	-	24	73	22 050	3 227		
X	21 919	X	244	-	-	-	-	-	244	8 767	608		
128 547	X	X	-	-	-	-	-	-	-	23 656	879		
X	X	-	-	-	-	-	-	-	-	X	X		
X	X	-	-	-	-	-	-	-	-	X	X		
-	-	-	-	-	-	-	-	-	-	-	-		
-	-	-	-	-	-	-	-	-	-	-	-		
24 564 084	22 571 914	1 992 170	366 504	52 326	9 929	6 553	510	225 140	72 046	3 189 821	205 437	569	
1 422 369	531 337	891 032	23 127	1 892	6 458	103	510	2 522	11 642	448 168	42 713		
2 899 527	2 215 989	683 538	23 659	1 217	3 105	5 450	-	3 010	10 877	616 295	41 739		
9 094 724	8 718 430	376 294	107 433	37 140	366	1 000	-	X	X	743 331	47 847		
3 408 228	3 366 922	41 306	90 178	1 209	-	-	-	88 469	500	529 623	26 302		
2 179 429	2 179 429	-	1 747	1 563	-	-	-	-	184	293 977	17 948		
X	X	-	X	9 304	-	-	-	-	X	5 421	X	X	
1 269 286	1 269 286	-	-	-	-	-	-	-	-	126 305	1 490		
X	X	-	X	-	-	-	-	32 966	X	X	X		

第2表 産業分類（細分類）別、従業者規模別の事業所数（法人・個人別）、就業者（法人・個人男女別）、従業者数（法人・個人男女別）、年間商品販売額（法人・個人別）、その他の収入額（内訳別）、商品手持額、売場面積（つづき）

産業分類 従業者規模	事業所数			就業者数								うち従業者数			
	計	法人	個人	計	法人		個人		計	法人		個人			
					男	女	男	女		男	女	男	女		
5691 かばん・袋物小売業	621	307	314	2 569	489	1 392	233	455	2 506	487	1 369	229	421		
2人以下	290	56	234	471	33	70	133	235	449	31	63	132	223		
3～4人	197	130	67	681	114	349	80	138	674	114	343	80	137		
5～9人	97	85	12	606	136	400	15	55	602	136	399	15	52		
10～19人	22	21	1	294	75	187	5	27	271	75	185	2	9		
20～29人	9	9	-	216	66	150	-	-	209	66	143	-	-		
30～49人	5	5	-	208	59	149	-	-	208	59	149	-	-		
50～99人	1	1	-	93	6	87	-	-	93	6	87	-	-		
100人以上	-	-	-	-	-	-	-	-	-	-	-	-	-		
5692 洋品雑貨・小間物小売業	1 804	757	1 047	9 194	1 989	4 989	733	1 483	8 960	1 914	4 877	721	1 448		
2人以下	940	129	811	1 514	90	196	431	797	1 416	65	158	421	772		
3～4人	444	269	175	1 557	223	752	188	394	1 507	212	718	188	389		
5～9人	283	227	56	1 822	376	1 097	98	251	1 775	358	1 075	96	246		
10～19人	67	62	5	884	276	551	16	41	847	255	535	16	41		
20～29人	29	29	-	704	220	484	-	-	704	220	484	-	-		
30～49人	32	32	-	1 171	535	636	-	-	1 171	535	636	-	-		
50～99人	6	6	-	394	153	241	-	-	394	153	241	-	-		
100人以上	3	3	-	1 148	116	1 032	-	-	1 146	116	1 030	-	-		
5699 他に分類されない織物等小売業	390	213	177	2 281	606	1 327	137	211	2 181	596	1 250	134	201		
2人以下	175	30	145	275	21	36	80	138	255	21	27	77	130		
3～4人	83	60	23	293	55	159	33	46	285	54	154	33	44		
5～9人	97	88	9	613	158	404	24	27	607	158	398	24	27		
10～19人	23	23	-	345	104	241	-	-	289	96	193	-	-		
20～29人	7	7	-	181	65	116	-	-	172	64	108	-	-		
30～49人	2	2	-	74	52	22	-	-	74	52	22	-	-		
50～99人	1	1	-	96	96	-	-	-	96	96	-	-	-		
100人以上	2	2	-	404	55	349	-	-	403	55	348	-	-		
57 飲食料品小売業	29 691	8 960	20 731	226 560	59 799	88 622	35 080	43 059	220 698	57 892	86 278	34 414	42 114		
2人以下	13 412	1 252	12 160	23 589	1 198	1 504	9 327	11 560	22 509	926	1 236	9 109	11 238		
3～4人	6 347	1 609	4 738	22 477	2 630	3 416	7 470	8 961	21 369	2 396	3 161	7 225	8 587		
5～9人	4 292	2 139	2 153	29 421	6 076	9 359	5 451	8 535	27 928	5 715	8 515	5 325	8 373		
10～19人	3 341	1 999	1 342	47 218	12 459	16 001	9 080	9 678	46 621	12 262	15 756	9 009	9 594		
20～29人	1 098	790	308	25 711	8 648	10 183	3 159	3 721	25 369	8 547	9 951	3 153	3 718		
30～49人	575	547	28	21 905	7 953	12 959	512	481	21 658	7 802	12 863	512	481		
50～99人	497	496	1	35 452	11 993	23 379	28	52	35 039	11 771	23 188	28	52		
100人以上	129	128	1	20 787	8 842	11 821	53	71	20 205	8 473	11 608	53	71		
571 各種食料品小売業	1 371	963	408	50 028	15 091	33 165	672	1 100	49 627	14 891	32 971	668	1 097		
2人以下	223	12	211	410	9	12	173	216	405	9	12	171	213		
3～4人	152	35	117	517	54	75	155	233	507	47	73	154	233		
5～9人	119	69	50	804	189	282	92	241	803	189	282	91	241		
10～19人	127	108	19	1 827	511	1 068	81	167	1 785	488	1 049	81	167		
20～29人	111	103	8	2 702	828	1 673	67	134	2 695	823	1 671	67	134		
30～49人	212	210	2	8 407	2 679	5 639	51	38	8 379	2 653	5 637	51	38		
50～99人	346	346	-	24 568	7 407	17 161	-	-	24 448	7 344	17 104	-	-		
100人以上	81	80	1	10 793	3 414	7 255	53	71	10 605	3 338	7 143	53	71		
572 酒小売業	4 170	1 208	2 962	16 500	4 917	3 766	3 930	3 887	16 321	4 869	3 733	3 880	3 839		
2人以下	2 080	289	1 791	3 832	292	249	1 586	1 705	3 781	286	246	1 571	1 678		
3～4人	1 383	402	981	4 679	759	635	1 673	1 612	4 619	748	626	1 652	1 593		
5～9人	511	339	172	3 208	1 249	949	536	474	3 172	1 235	941	523	473		
10～19人	133	115	18	1 785	933	621	135	96	1 757	920	608	134	95		
20～29人	41	41	-	950	602	348	-	-	947	599	348	-	-		
30～49人	15	15	-	542	296	246	-	-	541	295	246	-	-		
50～99人	4	4	-	265	180	85	-	-	265	180	85	-	-		
100人以上	3	3	-	1 239	606	633	-	-	1 239	606	633	-	-		
573 食肉小売業	1 486	360	1 126	6 822	1 686	1 551	1 885	1 700	6 721	1 654	1 523	1 863	1 681		
2人以下	616	41	575	1 101	48	33	534	486	1 079	46	29	526	478		
3～4人	463	106	357	1 594	226	156	659	553	1 572	218	153	652	549		
5～9人	298	128	170	1 919	458	404	543	514	1 874	441	390	536	507		
10～19人	79	56	23	1 023	388	360	143	132	1 020	386	359	143	132		
20～29人	12	11	1	272	119	132	6	15	263	116	126	6	15		
30～49人	11	11	-	410	203	207	-	-	410	203	207	-	-		
50～99人	7	7	-	503	244	259	-	-	503	244	259	-	-		
100人以上	-	-	-	-	-	-	-	-	-	-	-	-	-		
5731 食肉小売業（卵、鳥肉を除く）	1 045	278	767	5 182	1 421	1 247	1 385	1 129	5 115	1 398	1 230	1 367	1 120		
2人以下	403	27	376	719	35	19	350	315	702	33	15	344	310		
3～4人	325	76	249	1 116	172	103	484	357	1 099	164	100	478	357		
5～9人	224	102	122	1 439	368	309	419	343	1 417	360	305	413	339		
10～19人	68	49	19	880	341	314	126	99	877	339	313	126	99		
20～29人	9	8	1	201	94	86	6	15	193	91	81	6	15		
30～49人	9	9	-	324	167	157	-	-	324	167	157	-	-		
50～99人	7	7	-	503	244	259	-	-	503	244	259	-	-		
100人以上	-	-	-	-	-	-	-	-	-	-	-	-	-		
5732 卵・鳥肉小売業	441	82	359	1 640	265	304	500	571	1 606	256	293	496	561		
2人以下	213	14	199	382	13	14	184	171	377	13	14	182	168		
3～4人	138	30	108	478	54	53	175	196	473	54	53	174	192		
5～9人	74	26	48	480	90	95	124	171	457	81	85	123	168		
10～19人	11	7	4	143	47	46	17	33	143	47	46	17	33		
20～29人	3	3	-	71	25	46	-	-	70	25	45	-	-		
30～49人	2	2	-	86	36	50	-	-	86	36	50	-	-		
50～99人	-	-	-	-	-	-	-	-	-	-	-	-	-		
100人以上	-	-	-	-	-	-	-	-	-	-	-	-	-		

年 間 計	商 品 販 売 額		そ の 他 の 収 入 額							商品手持額	売 場 面 積	産 業 分 類 番 号
	法 人	個 人	計	修 理 料	仲 立 手 数 料	製 造 額	飲 食 部 門	サ ー ビ ス 業	そ の 他			
万 円			万 円							万 円	m	
3 836 504	3 407 346	429 158	38 248	12 696	5 575	510	-	625	18 842	828 185	37 825	5691
305 373	122 056	183 317	10 864	300	5 469	60	-	244	4 791	92 163	9 396	
875 075	696 391	178 684	4 471	279	70	450	-	150	3 522	206 006	12 014	
1 153 726	X	X	5 515	640	36	-	-	231	4 608	232 821	8 503	
826 350	X	X	1 667	1 167	-	-	-	-	500	224 832	3 969	
403 370	403 370	-	1 006	1 006	-	-	-	-	-	39 447	2 357	
X	X	-	14 725	9 304	-	-	-	-	5 421	32 916	X	
X	X	-	-	-	-	-	-	-	-	-	X	
-	-	-	-	-	-	-	-	-	-	-	-	
16 986 756	15 629 693	1 357 063	59 965	1 408	3 449	6 008	10	38 235	10 855	1 870 758	136 722	5692
939 270	331 503	607 767	6 166	174	84	8	10	1 313	4 578	307 636	28 119	
1 665 198	1 230 113	435 085	14 896	533	3 035	5 000	-	411	5 918	342 320	24 545	
7 060 291	X	X	5 154	102	330	1 000	-	3 546	176	383 209	28 820	
1 557 921	X	X	42	42	-	-	-	-	-	217 541	16 465	
1 271 697	1 271 697	-	741	557	-	-	-	-	184	175 216	12 402	
1 952 118	1 952 118	-	-	-	-	-	-	-	-	212 398	15 596	
1 168 812	1 168 812	-	-	-	-	-	-	-	-	126 305	1 357	
1 371 449	1 371 449	-	32 966	-	-	-	-	32 966	-	106 133	9 418	
3 740 824	3 534 875	205 949	268 291	38 222	905	35	500	186 280	42 349	490 878	30 890	5699
177 726	77 778	99 948	6 097	1 418	905	35	500	965	2 274	48 369	5 198	
359 254	289 485	69 769	4 292	405	-	-	-	2 450	1 437	67 969	5 180	
880 707	844 475	36 232	96 764	36 398	-	-	-	X	X	127 301	10 524	
1 023 957	1 023 957	-	88 469	-	-	-	-	88 469	-	87 250	5 868	
504 362	504 362	-	-	-	-	-	-	-	-	79 314	3 189	
X	X	-	X	-	-	-	-	X	-	X	X	
X	X	-	-	-	-	-	-	-	-	-	X	
X	X	-	X	-	-	-	-	-	X	X	X	
283 162 678	217 924 384	65 238 294	3 006 336	2 611	121 928	92 062	558 942	782 357	1 448 436	9 153 538	2 216 857	57
21 243 965	4 139 000	17 104 965	236 079	200	9 934	5 104	19 507	35 585	165 749	1 226 752	384 491	
22 686 364	8 126 453	14 559 911	X	340	5 239	X	32 591	27 349	164 845	X	X	
31 503 981	20 476 617	11 027 364	265 682	886	15 156	5 397	55 535	52 298	136 409	1 297 603	235 194	
53 199 124	36 895 588	16 303 536	778 453	1 185	48 893	35 132	84 563	308 385	300 296	1 653 554	336 631	
31 174 056	25 797 900	5 376 156	265 633	-	25 860	3 400	58 193	76 630	101 551	868 997	168 384	
31 771 600	X	X	413 047	-	7 024	14 960	39 463	27 128	324 472	727 084	172 709	
63 799 384	X	X	X	-	4 405	X	116 075	51 560	151 491	X	X	
27 784 204	X	X	465 479	-	5 416	-	153 016	203 424	103 624	731 534	227 544	
97 988 136	96 084 967	1 903 169	557 748	40	16 304	-	149 009	95 791	296 604	2 518 835	793 178	571
388 240	40 356	347 884	2 806	-	123	-	-	671	2 012	21 199	11 740	
553 036	185 502	367 534	4 002	40	95	-	-	249	3 618	32 456	9 703	
1 250 600	X	X	5 401	-	226	-	817	1 080	3 278	59 541	13 945	
3 167 105	2 821 676	345 429	7 474	-	278	-	87	-	7 109	100 446	29 873	
6 607 086	6 327 527	279 559	37 265	-	7 349	-	856	10 261	18 800	143 189	49 220	
16 894 312	X	X	56 897	-	4 354	-	1 577	15 649	35 317	326 615	117 460	
48 963 540	48 963 540	-	271 878	-	3 880	-	88 698	47 643	131 658	1 212 369	377 010	
20 164 217	X	X	172 025	-	-	-	56 974	20 238	94 813	623 020	184 227	
32 431 014	20 498 588	11 932 426	539 261	7	7 678	1 999	39 155	31 568	458 855	2 065 930	221 291	572
6 144 100	1 317 242	4 826 858	87 573	7	2 181	-	7 099	8 301	69 985	469 605	74 263	
7 571 909	2 812 617	4 759 292	96 297	-	2 180	1 200	13 371	10 349	69 197	510 462	67 134	
7 375 456	5 538 088	1 837 368	59 315	-	604	799	11 018	12 468	34 426	513 834	39 940	
5 567 253	5 058 345	508 908	44 844	-	2 274	-	7 666	50	34 854	320 876	22 125	
3 407 870	3 407 870	-	9 152	-	439	-	-	400	8 313	182 446	9 557	
1 505 821	1 505 821	-	241 702	-	-	-	-	-	241 702	38 736	6 275	
741 745	741 745	-	378	-	-	-	-	-	378	25 877	1 214	
116 860	116 860	-	-	-	-	-	-	-	-	4 094	783	
8 538 835	5 013 517	3 525 318	41 851	-	200	758	26 586	1 483	12 824	113 054	64 352	573
1 058 636	148 300	910 336	3 255	-	-	608	70	100	2 477	22 293	19 336	
1 914 389	722 039	1 192 350	9 158	-	200	50	3 000	1 255	4 653	29 773	18 695	
2 426 337	1 285 041	1 141 296	4 914	-	-	100	2 830	64	1 920	30 977	16 000	
1 213 287	X	X	19 645	-	-	-	16 460	-	3 185	15 836	5 414	
803 655	X	X	-	-	-	-	-	-	-	9 602	761	
246 160	246 160	-	4 879	-	-	-	4 226	64	589	783	619	
876 371	876 371	-	-	-	-	-	-	-	-	3 790	3 527	
-	-	-	-	-	-	-	-	-	-	-	-	
7 193 250	4 500 674	2 692 576	34 325	-	200	608	24 756	128	8 633	98 469	50 889	5731
770 578	105 513	665 065	3 018	-	-	608	70	-	2 340	18 278	12 966	
1 405 911	529 266	876 645	5 599	-	200	-	3 000	-	2 399	24 131	14 952	
2 046 859	1 144 429	902 430	1 184	-	-	-	1 000	64	120	27 466	13 238	
1 104 940	X	X	19 645	-	-	-	16 460	-	3 185	15 239	5 001	
X	X	X	-	-	-	-	-	-	-	X	X	
X	X	X	4 879	-	-	-	4 226	64	589	X	X	
876 371	876 371	-	-	-	-	-	-	-	-	3 790	3 527	
-	-	-	-	-	-	-	-	-	-	-	-	
1 345 585	512 843	832 742	7 526	-	-	150	1 830	1 355	4 191	14 585	13 463	5732
288 058	42 787	245 271	237	-	-	-	-	100	137	4 015	6 370	
508 478	192 773	315 705	3 559	-	-	50	-	1 255	2 254	5 642	3 743	
379 478	140 612	238 866	3 730	-	-	100	1 830	-	1 800	3 511	2 762	
108 347	75 447	32 900	-	-	-	-	-	-	-	597	413	
X	X	X	-	-	-	-	-	-	-	X	X	
X	X	X	-	-	-	-	-	-	-	X	X	
-	-	-	-	-	-	-	-	-	-	-	-	
-	-	-	-	-	-	-	-	-	-	-	-	

第2表 産業分類（細分類）別、従業者規模別の事業所数（法人・個人別）、就業者（法人・個人男女別）、従業者数（法人・個人男女別）、年間商品販売額（法人・個人別）、その他の収入額（内訳別）、商品手持額、売場面積（つづき）

産業分類 従業者規模	事業所数			就業者数								うち従業者数			
	計	法人	個人	計	法人		個人		計	法人		個人			
					男	女	男	女		男	女				
												男	女	男	女
574 鮮魚小売業	1 170	198	972	4 759	1 087	986	1 408	1 278	4 649	1 058	958	1 377	1 256		
2人以下	616	27	589	1 146	42	40	567	497	1 085	25	20	554	486		
3～4人	318	41	277	1 111	93	63	509	446	1 084	86	62	496	440		
5～9人	175	76	99	1 071	271	216	290	294	1 060	270	216	285	289		
10～19人	49	42	7	646	322	241	42	41	644	321	240	42	41		
20～29人	8	8	-	180	80	100	-	-	180	80	100	-	-		
30～49人	1	1	-	36	11	25	-	-	33	8	25	-	-		
50～99人	2	2	-	129	66	63	-	-	129	66	63	-	-		
100人以上	1	1	-	440	202	238	-	-	434	202	232	-	-		
575 野菜・果実小売業	1 747	276	1 471	6 652	1 118	1 345	1 884	2 305	6 286	1 103	1 309	1 789	2 085		
2人以下	968	33	935	1 702	30	30	796	846	1 673	28	30	794	821		
3～4人	459	66	393	1 813	119	117	693	884	1 526	118	112	606	690		
5～9人	242	116	126	1 560	331	463	315	451	1 542	324	457	311	450		
10～19人	63	46	17	829	286	339	80	124	822	281	339	78	124		
20～29人	6	6	-	143	61	82	-	-	143	61	82	-	-		
30～49人	2	2	-	62	23	39	-	-	62	23	39	-	-		
50～99人	6	6	-	424	149	275	-	-	399	149	250	-	-		
100人以上	1	1	-	119	119	-	-	-	119	119	-	-	-		
5751 野菜小売業	1 109	189	920	4 359	873	971	1 122	1 393	4 297	861	960	1 108	1 368		
2人以下	584	15	569	1 018	13	14	479	512	996	11	14	478	493		
3～4人	288	39	249	988	68	75	397	448	968	68	70	387	443		
5～9人	171	80	91	1 105	240	315	208	342	1 090	235	309	205	341		
10～19人	54	43	11	717	265	323	38	91	712	260	323	38	91		
20～29人	5	5	-	117	56	61	-	-	117	56	61	-	-		
30～49人	2	2	-	62	23	39	-	-	62	23	39	-	-		
50～99人	4	4	-	233	89	144	-	-	233	89	144	-	-		
100人以上	1	1	-	119	119	-	-	-	119	119	-	-	-		
5752 果実小売業	638	87	551	2 293	245	374	762	912	1 989	242	349	681	717		
2人以下	384	18	366	684	17	16	317	334	677	17	16	316	328		
3～4人	171	27	144	825	51	42	296	436	558	50	42	219	247		
5～9人	71	36	35	455	91	148	107	109	452	89	148	106	109		
10～19人	9	3	6	112	21	16	42	33	110	21	16	40	33		
20～29人	1	1	-	26	5	21	-	-	26	5	21	-	-		
30～49人	-	-	-	-	-	-	-	-	-	-	-	-	-		
50～99人	2	2	-	191	60	131	-	-	166	60	106	-	-		
100人以上	-	-	-	-	-	-	-	-	-	-	-	-	-		
576 菓子・パン小売業	5 270	1 582	3 688	28 417	4 842	12 035	3 844	7 696	27 599	4 728	11 606	3 764	7 501		
2人以下	2 547	250	2 297	4 231	123	393	1 372	2 343	4 012	96	294	1 342	2 280		
3～4人	1 012	280	732	3 587	259	782	973	1 573	3 435	253	720	944	1 518		
5～9人	1 006	484	522	6 736	806	2 544	952	2 434	6 547	791	2 451	935	2 370		
10～19人	503	378	125	6 792	1 394	3 828	451	1 119	6 679	1 369	3 757	447	1 106		
20～29人	110	100	10	2 561	761	1 588	48	164	2 540	760	1 568	48	164		
30～49人	74	73	1	2 761	884	1 846	20	11	2 710	872	1 807	20	11		
50～99人	15	14	1	1 151	352	719	28	52	1 079	325	674	28	52		
100人以上	3	3	-	598	263	335	-	-	597	262	335	-	-		
5761 菓子小売業（製造小売）	1 890	627	1 263	12 077	2 356	5 083	1 725	2 913	11 702	2 319	4 885	1 668	2 830		
2人以下	733	103	630	1 384	43	165	541	635	1 299	37	135	521	606		
3～4人	445	92	353	1 578	116	222	525	715	1 505	114	204	505	682		
5～9人	425	189	236	2 864	391	942	423	1 108	2 774	382	897	408	1 087		
10～19人	183	145	38	2 549	567	1 488	175	319	2 494	560	1 442	173	319		
20～29人	54	50	4	1 295	418	791	13	73	1 274	417	771	13	73		
30～49人	40	39	1	1 506	505	970	20	11	1 457	495	931	20	11		
50～99人	8	7	1	615	176	359	28	52	613	174	359	28	52		
100人以上	2	2	-	286	140	146	-	-	286	140	146	-	-		
5762 菓子小売業（製造小売でないもの）	1 857	500	1 357	6 584	805	2 813	883	2 083	6 296	741	2 654	872	2 029		
2人以下	1 186	98	1 088	1 836	61	173	494	1 108	1 730	40	110	493	1 087		
3～4人	292	131	161	1 021	83	389	178	371	985	81	379	170	355		
5～9人	257	167	90	1 684	203	919	149	413	1 640	200	888	148	404		
10～19人	99	84	15	1 323	256	875	39	153	1 291	243	865	38	145		
20～29人	18	15	3	410	111	238	23	38	410	111	238	23	38		
30～49人	3	3	-	105	26	79	-	-	105	26	79	-	-		
50～99人	2	2	-	205	65	140	-	-	135	40	95	-	-		
100人以上	-	-	-	-	-	-	-	-	-	-	-	-	-		
5763 パン小売業（製造小売）	964	353	611	8 072	1 475	3 564	950	2 083	7 946	1 462	3 509	941	2 034		
2人以下	210	19	191	388	10	20	157	201	374	10	19	151	194		
3～4人	207	40	167	749	48	113	214	374	721	46	91	213	371		
5～9人	284	100	184	1 930	172	538	350	870	1 875	169	521	349	836		
10～19人	196	129	67	2 582	488	1 270	224	600	2 556	483	1 255	223	595		
20～29人	33	31	2	744	219	482	5	38	744	219	482	5	38		
30～49人	28	28	-	1 036	304	732	-	-	1 034	302	732	-	-		
50～99人	5	5	-	331	111	220	-	-	331	111	220	-	-		
100人以上	1	1	-	312	123	189	-	-	311	122	189	-	-		
5764 パン小売業（製造小売でないもの）	559	102	457	1 684	206	575	286	617	1 655	206	558	283	608		
2人以下	418	30	388	623	9	35	180	399	609	9	30	177	393		
3～4人	68	17	51	239	12	58	56	113	224	12	46	56	110		
5～9人	40	28	12	258	40	145	30	43	258	40	145	30	43		
10～19人	25	20	5	338	83	195	13	47	338	83	195	13	47		
20～29人	5	4	1	112	13	77	7	15	112	13	77	7	15		
30～49人	3	3	-	114	49	65	-	-	114	49	65	-	-		
50～99人	-	-	-	-	-	-	-	-	-	-	-	-	-		
100人以上	-	-	-	-	-	-	-	-	-	-	-	-	-		

年 間 計	商 品 販 売 額		そ の 他 の 収 入 額							商 品 手 持 額	売 場 面 積	産 業 分 類 番 号
	法 人	個 人	計	修 理 料	仲 立 手 数 料	製 造 額	飲 食 部 門	サ ー ビ ス 業	そ の 他			
万 円			万 円							万 円	m	
5 778 183	2 878 990	2 899 193	57 949	-	-	7 875	2 845	7 257	39 972	52 779	43 708	574
1 117 636	127 733	989 903	4 771	-	-	-	715	2 065	1 991	14 433	18 723	
1 292 174	286 661	1 005 513	9 930	-	-	-	1 330	700	7 900	X	X	
1 504 994	813 417	691 577	2 790	-	-	-	800	-	1 990	12 727	8 872	
1 343 476	1 131 276	212 200	35 966	-	-	7 875	-	-	28 091	11 383	3 537	
272 609	272 609	-	4 492	-	-	-	-	4 492	-	3 348	812	
X	X	-	-	-	-	-	-	-	-	X	X	
X	X	-	-	-	-	-	-	-	-	X	X	
X	X	-	-	-	-	-	-	-	-	X	X	
7 701 202	3 763 298	3 937 904	56 186	-	6 069	2 000	5 877	4 502	37 739	124 736	79 981	575
1 553 628	78 748	1 474 880	5 770	-	64	-	-	440	5 266	36 215	34 922	
1 714 253	354 957	1 359 296	X	-	5	750	X	844	X	28 220	20 540	
2 147 239	1 238 658	908 581	11 617	-	-	-	700	1 968	8 949	42 128	12 633	
1 236 880	1 041 733	195 147	28 168	-	5 000	1 250	1 805	1 250	18 863	11 416	6 749	
X	X	-	1 000	-	1 000	-	-	-	-	X	X	
X	X	-	-	-	-	-	-	-	-	X	X	
X	X	-	X	-	-	-	-	-	X	X	X	
X	X	-	X	-	-	-	X	-	-	X	X	
5 401 886	2 897 828	2 504 058	41 741	-	6 055	1 250	4 177	3 312	26 948	87 974	53 763	5751
883 440	32 561	850 879	2 951	-	50	-	-	-	2 901	20 935	19 957	
1 080 854	227 525	853 329	X	-	5	-	X	94	X	16 577	13 970	
1 614 514	945 611	668 903	4 487	-	-	-	-	1 968	2 519	34 819	9 389	
1 026 809	895 862	130 947	28 168	-	5 000	1 250	1 805	1 250	18 863	10 396	5 844	
137 054	137 054	-	1 000	-	1 000	-	-	-	-	1 710	352	
X	X	-	-	-	-	-	-	-	-	X	X	
501 056	501 056	-	X	-	-	-	-	-	X	3 387	1 871	
X	X	-	X	-	-	-	X	-	-	X	X	
2 299 316	865 470	1 433 846	14 445	-	14	750	1 700	1 190	10 791	36 762	26 218	5752
670 188	46 187	624 001	2 819	-	14	-	-	440	2 365	15 280	14 965	
633 399	127 432	505 967	X	-	-	750	1 000	750	X	11 643	6 570	
532 725	293 047	239 678	7 130	-	-	-	700	-	6 430	7 309	3 244	
210 071	145 871	64 200	-	-	-	-	-	-	-	1 020	905	
X	X	-	-	-	-	-	-	-	-	X	X	
-	-	-	-	-	-	-	-	-	-	-	-	
X	X	-	X	-	-	-	-	-	X	X	X	
-	-	-	-	-	-	-	-	-	-	-	-	
16 618 853	10 939 217	5 679 636	228 239	-	1 251	24 324	136 784	12 604	53 276	599 689	189 951	576
2 588 751	574 681	2 014 070	19 633	-	716	1 039	3 129	2 699	12 051	157 787	61 707	
2 225 221	861 368	1 363 853	17 118	-	480	1 360	3 419	1 271	10 588	100 237	34 944	
3 971 353	2 390 471	1 580 882	35 382	-	6	1 655	17 917	1 770	14 035	127 346	42 647	
4 371 639	3 785 035	586 604	56 146	-	50	5 310	39 288	500	10 998	95 799	33 268	
1 099 988	X	X	47 432	-	-	-	36 678	6 365	4 389	37 747	7 911	
1 238 725	X	X	39 593	-	-	14 960	24 633	-	-	17 538	7 360	
912 386	X	X	X	-	-	-	11 720	-	X	X	X	
210 790	210 790	-	X	-	-	-	-	-	X	X	X	
6 191 941	4 024 111	2 167 830	113 022	-	234	14 179	68 780	7 492	22 338	229 017	67 232	5761
703 370	206 803	496 567	5 018	-	184	880	1 456	263	2 235	36 833	16 143	
818 828	215 981	602 847	9 328	-	-	1 200	737	864	6 527	38 105	14 535	
1 583 139	801 541	781 598	15 985	-	-	899	8 493	-	6 594	58 854	16 985	
1 426 613	1 217 795	208 818	27 306	-	50	3 200	20 857	-	3 199	38 746	10 728	
X	X	24 500	31 636	-	-	-	21 488	6 365	3 783	25 720	3 772	
646 592	X	X	22 029	-	-	8 000	14 029	-	-	12 878	3 361	
247 712	X	X	1 720	-	-	-	1 720	-	-	X	X	
X	X	-	-	-	-	-	-	-	-	X	X	
6 089 293	4 301 540	1 787 753	45 792	-	902	1 750	18 334	4 465	20 341	268 206	71 314	5762
1 228 584	282 341	946 243	8 871	-	422	-	1 008	1 788	5 653	84 192	31 582	
858 871	484 241	374 630	4 084	-	480	150	512	407	2 535	43 731	11 871	
1 405 621	1 076 215	329 406	11 356	-	-	100	4 924	1 770	4 562	47 352	15 275	
1 671 148	1 567 674	103 474	X	-	-	1 500	8 837	500	X	X	X	
X	X	34 000	3 052	-	-	-	3 052	-	-	7 280	2 188	
115 685	115 685	-	-	-	-	-	-	-	-	1 790	849	
X	X	-	X	-	-	-	-	-	X	X	X	
-	-	-	-	-	-	-	-	-	-	-	-	
3 182 575	2 039 848	1 142 727	54 443	-	6	8 395	39 622	-	6 421	60 812	35 492	5763
218 435	23 851	194 584	646	-	-	159	95	-	392	9 678	4 459	
343 202	93 524	249 678	2 936	-	-	10	1 400	-	1 526	10 688	6 080	
827 070	393 549	433 521	5 156	-	6	656	1 920	-	2 575	18 409	9 096	
1 010 801	X	X	X	-	-	610	9 594	-	X	X	X	
262 014	X	X	6 615	-	-	-	6 009	-	606	3 893	1 689	
434 949	434 949	-	17 564	-	-	6 960	10 604	-	-	2 705	2 892	
X	X	-	10 000	-	-	-	10 000	-	-	672	215	
X	X	-	X	-	-	-	-	-	X	X	X	
1 155 044	573 718	581 326	14 982	-	109	-	10 049	648	4 176	41 654	15 913	5764
438 362	61 686	376 676	5 098	-	109	-	570	648	3 771	27 084	9 523	
204 320	67 622	136 698	770	-	-	-	770	-	-	7 713	2 458	
155 523	119 166	36 357	2 885	-	-	-	2 580	-	305	2 731	1 291	
263 077	X	X	100	-	-	-	-	-	100	3 107	2 121	
52 263	X	X	6 129	-	-	-	6 129	-	-	854	262	
41 499	41 499	-	-	-	-	-	-	-	-	165	258	
-	-	-	-	-	-	-	-	-	-	-	-	
-	-	-	-	-	-	-	-	-	-	-	-	

第2表 産業分類（細分類）別、従業者規模別の事業所数（法人・個人別）、就業者（法人・個人男女別）、従業者数（法人・個人男女別）、年間商品販売額（法人・個人別）、その他の収入額（内訳別）、商品手持額、売場面積（つづき）

産業分類 従業者規模	事業所数			就業者数								うち従業者数			
	計	法人	個人	計	法人		個人		計	法人		個人			
					男	女	男	女		男	女	男	女		
577 米穀類小売業	2 179	408	1 771	5 615	906	811	1 980	1 918	5 560	889	790	1 971	1 910		
2人以下	1 502	157	1 345	2 683	146	151	1 231	1 155	2 666	146	144	1 225	1 151		
3～4人	545	163	382	1 810	275	290	623	622	1 788	271	279	620	618		
5～9人	111	68	43	688	256	182	125	125	674	245	179	125	125		
10～19人	16	15	1	206	103	86	1	16	204	101	86	1	16		
20～29人	2	2	-	48	30	18	-	-	48	30	18	-	-		
30～49人	2	2	-	69	33	36	-	-	69	33	36	-	-		
50～99人	-	-	-	-	-	-	-	-	-	-	-	-	-		
100人以上	1	1	-	111	63	48	-	-	111	63	48	-	-		
579 その他の飲食料品小売業	12 298	3 965	8 333	107 767	30 152	34 963	19 477	23 175	103 935	28 700	33 388	19 102	22 745		
2人以下	4 860	443	4 417	8 484	508	596	3 068	4 312	7 808	290	461	2 926	4 131		
3～4人	2 015	516	1 499	7 366	845	1 298	2 185	3 038	6 838	655	1 136	2 101	2 946		
5～9人	1 830	859	971	13 435	2 516	4 319	2 598	4 002	12 256	2 220	3 599	2 519	3 918		
10～19人	2 371	1 239	1 132	34 110	8 522	9 458	8 147	7 983	33 710	8 396	9 318	8 083	7 913		
20～29人	808	519	289	18 855	6 167	6 242	3 038	3 408	18 553	6 078	6 038	3 032	3 405		
30～49人	258	233	25	9 618	3 824	4 921	441	432	9 454	3 715	4 866	441	432		
50～99人	117	117	-	8 412	3 595	4 817	-	-	8 216	3 463	4 753	-	-		
100人以上	39	39	-	7 487	4 175	3 312	-	-	7 100	3 883	3 217	-	-		
5791 コンビニエンス・ストア	2 418	1 058	1 360	39 470	9 643	9 416	10 409	10 002	38 388	9 292	9 116	10 195	9 785		
2人以下	85	26	59	431	104	80	133	114	154	23	20	54	57		
3～4人	83	29	54	582	141	145	130	166	294	51	50	90	103		
5～9人	252	116	136	2 155	521	547	537	550	1 823	380	445	489	509		
10～19人	1 397	563	834	20 885	4 398	4 117	6 504	5 866	20 720	4 369	4 079	6 459	5 813		
20～29人	522	265	257	11 817	3 111	2 996	2 720	2 990	11 800	3 104	2 991	2 718	2 987		
30～49人	67	47	20	2 403	785	917	385	316	2 400	782	917	385	316		
50～99人	8	8	-	468	198	270	-	-	468	198	270	-	-		
100人以上	4	4	-	729	385	344	-	-	729	385	344	-	-		
5792 牛乳小売業	772	124	648	3 358	678	777	1 055	848	3 102	642	595	1 032	833		
2人以下	463	38	425	845	56	47	380	362	804	38	33	379	354		
3～4人	161	16	145	535	36	20	254	225	535	36	20	254	225		
5～9人	82	23	59	562	95	65	239	163	532	87	61	228	156		
10～19人	43	26	17	601	170	195	154	82	587	169	192	144	82		
20～29人	15	13	2	514	149	321	28	16	352	149	160	27	16		
30～49人	7	7	-	241	125	116	-	-	232	116	116	-	-		
50～99人	1	1	-	60	47	13	-	-	60	47	13	-	-		
100人以上	-	-	-	-	-	-	-	-	-	-	-	-	-		
5793 飲料小売業（別掲を除く）	1 317	244	1 073	4 509	1 366	1 130	709	1 304	4 287	1 238	1 059	706	1 284		
2人以下	1 022	66	956	1 502	37	89	450	926	1 459	33	67	447	912		
3～4人	139	61	78	504	81	164	97	162	467	61	152	97	157		
5～9人	74	48	26	527	136	225	49	117	489	126	198	49	116		
10～19人	44	35	9	589	259	224	65	41	582	253	223	65	41		
20～29人	21	18	3	533	317	151	48	17	468	258	145	48	17		
30～49人	12	11	1	435	284	110	-	41	422	274	107	-	41		
50～99人	4	4	-	318	216	102	-	-	299	197	102	-	-		
100人以上	1	1	-	101	36	65	-	-	101	36	65	-	-		
5794 茶類小売業	616	186	430	1 989	414	659	372	544	1 966	410	652	370	534		
2人以下	397	58	339	647	33	70	232	312	633	30	66	232	305		
3～4人	135	61	74	461	57	150	105	149	453	57	147	103	146		
5～9人	58	43	15	360	92	176	31	61	360	92	176	31	61		
10～19人	17	15	2	227	93	108	4	22	227	93	108	4	22		
20～29人	6	6	-	132	89	43	-	-	132	89	43	-	-		
30～49人	1	1	-	41	11	30	-	-	40	10	30	-	-		
50～99人	2	2	-	121	39	82	-	-	121	39	82	-	-		
100人以上	-	-	-	-	-	-	-	-	-	-	-	-	-		
5795 料理品小売業	4 109	1 308	2 801	35 986	10 778	13 121	4 633	7 454	34 520	10 054	12 627	4 515	7 324		
2人以下	1 344	80	1 264	2 410	164	107	833	1 306	2 157	56	84	784	1 233		
3～4人	803	136	667	2 894	243	323	906	1 422	2 762	185	300	867	1 410		
5～9人	990	379	611	7 006	956	1 952	1 442	2 656	6 680	857	1 774	1 424	2 625		
10～19人	650	415	235	8 756	2 595	3 213	1 220	1 728	8 581	2 528	3 128	1 211	1 714		
20～29人	162	140	22	3 880	1 790	1 582	198	310	3 834	1 768	1 561	195	310		
30～49人	98	96	2	3 667	1 624	1 977	34	32	3 627	1 616	1 945	34	32		
50～99人	44	44	-	3 168	1 313	1 855	-	-	3 058	1 240	1 818	-	-		
100人以上	18	18	-	4 205	2 093	2 112	-	-	3 821	1 804	2 017	-	-		
5796 豆腐・かまぼこ等加工食品小売業	1 241	249	992	3 989	497	990	1 105	1 397	3 934	488	972	1 097	1 377		
2人以下	725	63	662	1 295	38	81	548	628	1 281	37	81	544	619		
3～4人	364	94	270	1 221	89	238	399	495	1 205	87	230	397	491		
5～9人	116	65	51	732	166	251	114	201	718	164	245	112	197		
10～19人	24	16	8	318	84	145	36	53	307	80	141	36	50		
20～29人	6	5	1	149	38	83	8	20	149	38	83	8	20		
30～49人	3	3	-	104	28	76	-	-	104	28	76	-	-		
50～99人	3	3	-	170	54	116	-	-	170	54	116	-	-		
100人以上	-	-	-	-	-	-	-	-	-	-	-	-	-		
5797 乾物小売業	348	81	267	1 257	294	364	252	347	1 241	290	356	251	344		
2人以下	223	19	204	375	13	22	148	192	370	13	19	147	191		
3～4人	73	22	51	246	38	40	68	100	240	36	38	68	98		
5～9人	31	23	8	187	70	74	26	17	182	68	71	26	17		
10～19人	13	9	4	151	33	70	10	38	151	33	70	10	38		
20～29人	4	4	-	106	72	34	-	-	106	72	34	-	-		
30～49人	3	3	-	114	52	62	-	-	114	52	62	-	-		
50～99人	1	1	-	78	16	62	-	-	78	16	62	-	-		
100人以上	-	-	-	-	-	-	-	-	-	-	-	-	-		

年 間 計	商 品 販 売 額		そ の 他 の 収 入 額							商 品 手 持 額	売 場 面 積	産 業 分 類 番 号
	法 人	個 人	計	修 理 料	仲 立 手 数 料	製 造 額	飲 食 部 門	サ ー ビ ス 業	そ の 他			
万 円			万 円							万 円	m	
6 604 096	3 061 782	3 542 314	110 749	161	7 478	1 525	1 325	33 112	67 149	442 649	84 557	577
2 550 738	602 928	1 947 810	50 146	161	2 793	972	687	11 096	34 438	182 787	53 791	
2 012 394	720 233	1 292 161	35 263	-	1 575	553	417	6 291	26 427	131 551	21 771	
1 020 997	X	X	19 670	-	2 785	-	221	11 399	5 265	70 081	6 824	
583 560	X	X	5 670	-	325	-	-	4 326	1 019	22 726	1 345	
X	X	-	-	-	-	-	-	-	-	X	X	
X	X	-	-	-	-	-	-	-	-	X	X	
-	-	-	-	-	-	-	-	-	-	-	-	
X	X	-	-	-	-	-	-	-	-	X	X	
107 502 359	75 684 025	31 818 334	1 414 353	2 403	82 948	53 581	197 362	596 040	482 018	3 235 866	739 839	579
5 842 236	1 249 012	4 593 224	62 125	33	4 058	2 485	7 807	10 213	37 529	322 433	110 009	
5 402 988	2 183 076	3 219 912	X	300	705	X	X	6 390	X	249 830	70 245	
11 807 005	7 585 795	4 221 210	126 593	886	11 536	2 844	21 232	23 550	66 546	440 969	94 333	
35 715 924	21 536 192	14 179 732	580 540	1 185	40 966	20 697	19 258	302 258	196 177	1 075 072	234 320	
18 747 387	13 741 318	5 006 069	166 292	-	17 072	3 400	20 659	55 112	70 049	488 935	99 285	
11 519 226	10 921 039	598 187	69 976	-	2 670	-	9 027	11 414	46 865	313 882	40 500	
11 406 116	11 406 116	-	X	-	525	X	15 657	3 917	X	259 013	51 671	
7 061 477	7 061 477	-	X	-	5 416	-	X	183 186	X	85 732	39 476	
39 420 024	19 410 826	20 009 198	592 804	864	63 867	142	37 467	247 734	242 730	1 280 063	249 176	5791
706 727	291 092	415 635	6 255	-	1 005	-	-	3 261	1 989	32 436	6 156	
680 140	297 144	382 996	8 602	-	245	-	-	2 329	6 028	34 087	6 905	
3 071 651	1 529 930	1 541 721	59 112	71	9 426	142	2 090	17 291	30 093	114 029	24 418	
21 942 136	9 463 546	12 478 590	366 992	793	33 707	-	15 275	163 012	154 205	717 177	144 338	
10 632 312	5 950 134	4 682 178	122 167	-	17 072	-	8 400	49 510	47 184	269 953	58 552	
2 019 174	1 511 096	508 078	15 354	-	2 412	-	1 602	8 184	3 156	85 448	7 265	
203 662	203 662	-	10 175	-	-	-	10 100	-	75	2 933	1 180	
164 222	164 222	-	4 147	-	-	-	-	4 147	-	24 000	362	
2 324 762	1 128 655	1 196 107	23 384	-	1 254	-	948	994	20 188	36 883	-	5792
706 869	201 288	505 581	6 492	-	109	-	678	874	4 831	9 537	-	
388 084	68 941	319 143	9 233	-	242	-	270	-	8 721	6 403	-	
X	193 184	X	4 665	-	-	-	-	-	4 665	X	-	
338 754	244 089	94 665	1 755	-	903	-	-	120	732	7 552	-	
230 219	X	X	1 239	-	-	-	-	-	1 239	4 188	-	
203 633	203 633	-	-	-	-	-	-	-	-	2 896	-	
X	X	-	-	-	-	-	-	-	-	X	-	
-	-	-	-	-	-	-	-	-	-	-	-	
7 850 875	6 386 527	1 464 348	37 980	23	3 463	1 174	2 302	6 264	24 755	282 676	47 559	5793
1 229 559	187 134	1 042 425	20 419	23	1 589	174	595	4 947	13 091	96 081	23 110	
647 842	441 893	205 949	6 335	-	218	-	770	585	4 763	30 532	5 617	
678 744	553 595	125 149	8 523	-	768	1 000	370	708	5 677	33 452	6 072	
1 237 883	1 196 103	41 780	2 127	-	888	-	150	8	1 080	28 678	7 246	
X	1 203 599	X	-	-	-	-	-	-	-	X	X	
1 995 404	X	X	160	-	-	-	-	16	144	41 480	1 671	
809 795	809 795	-	416	-	-	-	416	-	-	23 819	780	
X	X	-	-	-	-	-	-	-	-	X	X	
-	-	-	-	-	-	-	-	-	-	-	-	
1 473 218	983 113	490 105	28 730	-	190	-	14 705	2 203	11 632	152 060	21 833	5794
354 794	62 179	292 615	4 921	-	88	-	2 050	506	2 277	52 635	11 483	
285 085	137 690	147 395	5 467	-	-	-	2 429	764	2 274	35 858	4 811	
X	231 168	X	15 124	-	-	-	8 206	663	6 255	21 065	2 560	
140 443	X	X	2 473	-	102	-	2 020	270	81	13 474	1 135	
211 679	211 679	-	745	-	-	-	-	-	745	6 958	659	
X	X	-	-	-	-	-	-	-	-	X	X	
X	X	-	-	-	-	-	-	-	-	X	X	
-	-	-	-	-	-	-	-	-	-	-	-	
20 592 168	15 582 985	5 009 183	152 549	1 100	6 271	48 083	37 227	10 676	49 192	316 155	144 861	5795
1 068 385	170 328	898 057	7 563	-	25	100	3 620	575	3 243	21 613	28 488	
1 458 872	388 432	1 070 440	X	300	-	X	4 204	844	X	27 630	25 236	
3 833 360	2 092 960	1 740 400	25 046	800	830	680	9 822	3 998	8 916	96 638	34 729	
4 364 317	3 264 565	1 099 752	34 594	-	-	20 377	750	2 122	11 345	60 226	34 635	
1 575 130	X	X	20 090	-	-	3 400	11 406	1 753	3 531	21 040	10 116	
2 308 206	X	X	12 120	-	-	-	7 425	-	4 695	57 524	5 902	
2 425 499	2 425 499	-	X	-	-	X	-	1 383	X	13 433	2 937	
3 558 399	3 558 399	-	X	-	5 416	-	-	-	X	18 051	2 818	
3 116 890	1 776 495	1 340 395	17 847	-	753	3 373	180	-	13 541	108 028	38 823	5796
723 611	95 727	627 884	5 742	-	228	1 811	180	-	3 523	31 121	18 008	
741 898	262 113	479 785	3 784	-	-	400	-	-	3 384	31 587	12 220	
487 434	333 988	153 446	6 196	-	-	842	-	-	5 354	14 520	3 799	
253 899	X	X	1 600	-	-	320	-	-	1 280	9 022	1 971	
210 883	X	X	-	-	-	-	-	-	-	8 678	896	
143 659	143 659	-	-	-	-	-	-	-	-	10 151	629	
555 506	555 506	-	525	-	525	-	-	-	-	2 949	1 300	
-	-	-	-	-	-	-	-	-	-	-	-	
1 919 418	1 258 164	661 254	6 454	-	8	-	705	2 667	3 074	141 974	16 121	5797
334 923	55 217	279 706	926	-	8	-	105	-	813	22 285	6 395	
260 844	83 509	177 335	2 761	-	-	-	600	-	2 161	15 774	3 386	
246 044	184 530	61 514	100	-	-	-	-	-	100	32 914	2 021	
310 037	167 338	142 699	2 667	-	-	-	-	2 667	-	9 631	2 438	
419 764	419 764	-	-	-	-	-	-	-	-	53 552	905	
X	X	-	-	-	-	-	-	-	-	X	X	
X	X	-	-	-	-	-	-	-	-	X	X	
-	-	-	-	-	-	-	-	-	-	-	-	

第2表 産業分類（細分類）別、従業者規模別の事業所数（法人・個人別）、就業者（法人・個人男女別）、従業者数（法人・個人男女別）、年間商品販売額（法人・個人別）、その他の収入額（内訳別）、商品手持額、売場面積（つづき）

産業分類 従業者規模	事業所数			就業者数								うち従業者数			
	計	法人	個人	計	法人		個人		計	法人		個人			
					男	女	男	女		男	女	男	女		
5799 他に分類されない飲食料品小売業	1 477	715	762	17 209	6 482	8 506	942	1 279	16 497	6 286	8 011	936	1 264		
2人以下	601	93	508	979	63	100	344	472	950	60	91	339	460		
3～4人	257	97	160	923	160	218	226	319	882	142	199	225	316		
5～9人	227	162	65	1 906	480	1 029	160	237	1 472	446	629	160	237		
10～19人	183	160	23	2 583	890	1 386	154	153	2 555	871	1 377	154	153		
20～29人	72	68	4	1 724	601	1 032	36	55	1 712	600	1 021	36	55		
30～49人	67	65	2	2 613	915	1 633	22	43	2 515	837	1 613	22	43		
50～99人	54	54	-	4 029	1 712	2 317	-	-	3 962	1 672	2 290	-	-		
100人以上	16	16	-	2 452	1 661	791	-	-	2 449	1 658	791	-	-		
58 自動車・自転車小売業	4 884	2 301	2 583	32 226	22 555	3 944	3 985	1 742	31 720	22 248	3 838	3 911	1 723		
2人以下	2 136	248	1 888	3 440	345	120	2 000	975	3 348	322	109	1 952	965		
3～4人	1 040	486	554	3 608	1 353	400	1 319	536	3 553	1 323	393	1 305	532		
5～9人	740	609	131	4 818	3 208	832	579	199	4 724	3 149	814	567	194		
10～19人	591	581	10	8 515	7 238	1 158	87	32	8 404	7 159	1 126	87	32		
20～29人	260	260	-	6 139	5 469	670	-	-	6 059	5 405	654	-	-		
30～49人	88	88	-	3 206	2 859	347	-	-	3 172	2 832	340	-	-		
50～99人	22	22	-	1 477	1 239	238	-	-	1 443	1 216	227	-	-		
100人以上	7	7	-	1 023	844	179	-	-	1 017	842	175	-	-		
581 自動車小売業	3 738	2 132	1 606	29 867	22 028	3 815	2 853	1 171	29 388	21 732	3 710	2 786	1 160		
2人以下	1 220	196	1 024	2 086	278	102	1 159	547	2 010	259	91	1 118	542		
3～4人	879	419	460	3 053	1 154	353	1 113	433	3 008	1 131	346	1 099	432		
5～9人	679	564	115	4 464	2 990	788	515	171	4 370	2 931	770	503	166		
10～19人	583	576	7	8 419	7 195	1 138	66	20	8 309	7 116	1 107	66	20		
20～29人	260	260	-	6 139	5 469	670	-	-	6 059	5 405	654	-	-		
30～49人	88	88	-	3 206	2 859	347	-	-	3 172	2 832	340	-	-		
50～99人	22	22	-	1 477	1 239	238	-	-	1 443	1 216	227	-	-		
100人以上	7	7	-	1 023	844	179	-	-	1 017	842	175	-	-		
5811 自動車小売業（新車）	1 491	1 163	328	19 563	16 270	2 339	658	296	19 326	16 103	2 284	643	296		
2人以下	199	39	160	350	54	22	181	93	338	50	22	173	93		
3～4人	242	120	122	842	313	126	276	127	833	309	125	272	127		
5～9人	267	223	44	1 791	1 193	342	188	68	1 756	1 162	341	185	68		
10～19人	462	460	2	6 776	5 900	855	13	8	6 691	5 836	834	13	8		
20～29人	227	227	-	5 359	4 854	505	-	-	5 300	4 805	495	-	-		
30～49人	73	73	-	2 633	2 389	244	-	-	2 619	2 382	237	-	-		
50～99人	17	17	-	1 146	969	177	-	-	1 129	963	166	-	-		
100人以上	4	4	-	666	598	68	-	-	660	596	64	-	-		
5812 中古自動車小売業	801	434	367	3 723	2 140	555	763	265	3 644	2 113	541	733	257		
2人以下	288	78	210	519	117	36	260	106	481	105	32	241	103		
3～4人	249	135	114	866	374	110	292	90	848	364	108	287	89		
5～9人	195	154	41	1 264	778	228	193	65	1 244	774	222	187	61		
10～19人	52	50	2	665	535	108	18	4	662	534	106	18	4		
20～29人	14	14	-	309	258	51	-	-	309	258	51	-	-		
30～49人	3	3	-	100	78	22	-	-	100	78	22	-	-		
50～99人	-	-	-	-	-	-	-	-	-	-	-	-	-		
100人以上	-	-	-	-	-	-	-	-	-	-	-	-	-		
5813 自動車部品・付属品小売業	585	308	277	3 977	2 618	697	483	179	3 841	2 522	670	472	177		
2人以下	213	30	183	352	42	19	202	89	336	40	13	195	88		
3～4人	172	91	81	605	267	62	205	71	596	261	62	202	71		
5～9人	118	107	11	787	594	125	53	15	754	572	116	52	14		
10～19人	45	43	2	666	510	129	23	4	646	496	123	23	4		
20～29人	18	18	-	450	340	110	-	-	429	325	104	-	-		
30～49人	11	11	-	429	349	80	-	-	409	329	80	-	-		
50～99人	5	5	-	331	270	61	-	-	314	253	61	-	-		
100人以上	3	3	-	357	246	111	-	-	357	246	111	-	-		
5814 二輪自動車小売業	861	227	634	2 604	1 000	224	949	431	2 577	994	215	938	430		
2人以下	520	49	471	865	65	25	516	259	855	64	24	509	258		
3～4人	216	73	143	740	200	55	340	145	731	197	51	338	145		
5～9人	99	80	19	622	425	93	81	23	616	423	91	79	23		
10～19人	24	23	1	312	250	46	12	4	310	250	44	12	4		
20～29人	1	1	-	21	17	4	-	-	21	17	4	-	-		
30～49人	1	1	-	44	43	1	-	-	44	43	1	-	-		
50～99人	-	-	-	-	-	-	-	-	-	-	-	-	-		
100人以上	-	-	-	-	-	-	-	-	-	-	-	-	-		
582 自転車小売業	1 146	169	977	2 359	527	129	1 132	571	2 332	516	128	1 125	563		
2人以下	916	52	864	1 354	67	18	841	428	1 338	63	18	834	423		
3～4人	161	67	94	555	199	47	206	103	545	192	47	206	100		
5～9人	61	45	16	354	218	44	64	28	354	218	44	64	28		
10～19人	8	5	3	96	43	20	21	12	95	43	19	21	12		
20～29人	-	-	-	-	-	-	-	-	-	-	-	-	-		
30～49人	-	-	-	-	-	-	-	-	-	-	-	-	-		
50～99人	-	-	-	-	-	-	-	-	-	-	-	-	-		
100人以上	-	-	-	-	-	-	-	-	-	-	-	-	-		
59 家具・じゅう器等小売業	8 308	3 266	5 042	41 950	18 334	11 953	6 654	5 009	40 769	17 816	11 592	6 424	4 937		
2人以下	4 311	634	3 677	7 566	663	562	3 529	2 812	7 264	591	518	3 399	2 756		
3～4人	2 101	965	1 136	7 262	1 918	1 520	2 238	1 586	7 035	1 844	1 460	2 155	1 576		
5～9人	1 137	929	208	7 439	3 866	2 366	710	497	7 236	3 753	2 299	693	491		
10～19人	447	427	20	6 099	3 597	2 258	130	114	5 940	3 523	2 173	130	114		
20～29人	122	122	-	2 973	1 832	1 141	-	-	2 933	1 808	1 125	-	-		
30～49人	116	115	1	4 378	2 892	1 439	47	-	4 308	2 853	1 408	47	-		
50～99人	61	61	-	3 858	2 348	1 510	-	-	3 768	2 294	1 474	-	-		
100人以上	13	13	-	2 375	1 218	1 157	-	-	2 285	1 150	1 135	-	-		

年間商品販売額			その他の収入額							商品手持額	売場面積	産業分類番号
計	法人	個人	計	修理工料	仲立手数料	製造額	飲食部門	サービス業	その他			
万円			万円							万円		
30 805 004	29 157 260	1 647 744	554 605	417	7 141	810	103 829	325 503	116 905	918 027	221 466	5799
717 368	186 047	531 321	9 807	10	1 006	400	579	50	7 762	56 725	16 369	
940 223	503 354	436 869	X	-	-	230	X	1 869	6 595	67 959	12 070	
2 768 006	2 466 440	301 566	7 827	15	512	180	745	890	5 485	X	20 734	
7 128 455	6 859 689	268 766	168 332	392	5 365	-	1 062	134 059	27 454	229 312	42 557	
X	4 157 384	X	22 051	-	-	-	-	852	3 849	17 350	X	
4 532 663	X	X	42 342	-	258	-	-	-	3 214	38 870	102 778	23 774
7 163 681	7 163 681	-	21 064	-	-	-	-	5 141	2 534	13 389	199 496	44 572
X	X	-	X	-	-	-	-	X	179 039	-	X	X
98 370 929	92 188 789	6 182 140	19 320 902	14 919 338	504 041	2 906	1 966	710 508	3 182 144	6 957 762	250 826	58
3 684 514	1 046 775	2 637 739	434 151	342 966	29 749	615	153	11 791	48 878	547 390	90 342	
7 455 179	5 112 749	2 342 430	802 329	580 063	69 826	560	49	49 050	102 781	887 751	61 133	
13 478 434	12 432 431	1 046 003	1 683 501	1 056 733	121 317	1 731	1 764	195 284	306 673	1 270 562	51 956	
29 390 803	29 234 835	155 968	6 000 955	4 607 388	128 060	-	-	292 908	972 599	1 486 984	26 476	
22 862 751	22 862 751	-	5 347 371	4 301 480	65 741	-	-	107 070	873 079	561 563	8 717	
13 160 379	13 160 379	-	3 252 002	2 633 852	89 349	-	-	41 705	487 096	1 000 170	6 917	
4 571 520	4 571 520	-	1 263 748	1 165 226	-	-	-	12 700	85 822	875 994	3 340	
3 767 349	3 767 349	-	536 845	231 630	-	-	-	-	305 215	327 348	1 945	
96 452 221	91 130 837	5 321 384	19 127 388	14 755 561	500 387	2 906	1 816	708 919	3 157 799	6 635 978	180 811	581
3 046 692	949 580	2 097 112	324 984	244 428	27 994	615	3	10 655	41 289	409 019	50 992	
6 787 131	4 687 310	2 099 821	754 572	537 487	67 969	560	49	48 897	99 611	783 676	43 350	
12 993 421	12 012 538	980 883	1 652 411	1 035 869	121 274	1 731	1 764	194 984	296 788	1 213 514	40 103	
29 262 978	29 119 410	143 568	5 995 455	4 605 588	128 060	-	-	292 908	968 899	1 464 694	25 447	
22 862 751	22 862 751	-	5 347 371	4 301 480	65 741	-	-	107 070	873 079	561 563	8 717	
13 160 379	13 160 379	-	3 252 002	2 633 852	89 349	-	-	41 705	487 096	1 000 170	6 917	
4 571 520	4 571 520	-	1 263 748	1 165 226	-	-	-	12 700	85 822	875 994	3 340	
3 767 349	3 767 349	-	536 845	231 630	-	-	-	-	305 215	327 348	1 945	
69 967 338	68 702 919	1 264 419	17 011 557	13 341 183	389 231	703	1 764	496 499	2 782 177	3 090 483	-	5811
605 774	226 345	379 429	100 383	72 483	9 703	-	-	3 255	14 942	59 434	-	
1 483 885	X	X	357 684	258 511	36 234	-	-	27 273	35 665	155 027	-	
5 141 449	4 754 798	386 651	1 001 420	677 906	83 226	703	1 764	88 849	148 972	305 720	-	
23 623 531	X	X	5 556 444	4 318 570	110 749	-	-	239 258	887 867	718 088	-	
20 517 429	20 517 429	-	5 207 567	4 190 580	59 969	-	-	96 159	860 859	265 283	-	
11 860 870	11 860 870	-	3 088 453	2 474 388	89 349	-	-	41 705	483 011	702 283	-	
3 695 426	3 695 426	-	1 172 144	1 126 498	-	-	-	-	45 646	766 311	-	
3 038 974	3 038 974	-	527 462	222 247	-	-	-	-	305 215	118 337	-	
14 042 429	12 195 537	1 846 892	1 074 855	611 543	57 651	-	3	145 357	260 302	1 665 442	-	5812
1 173 427	454 888	718 539	65 367	41 585	9 139	-	3	3 676	10 965	128 616	-	
3 105 078	2 395 479	709 599	179 657	110 679	15 729	-	-	10 612	42 638	345 917	-	
4 847 651	X	X	380 889	160 472	20 043	-	-	83 376	116 998	566 052	-	
3 405 579	X	X	304 700	180 737	7 442	-	-	42 084	74 436	449 731	-	
1 363 036	1 363 036	-	109 336	86 349	5 297	-	-	5 609	12 081	83 260	-	
147 658	147 658	-	34 906	31 721	-	-	-	-	3 185	91 866	-	
-	-	-	-	-	-	-	-	-	-	-	-	
-	-	-	-	-	-	-	-	-	-	-	-	
8 226 154	7 487 713	738 441	380 757	251 183	21 273	1 670	49	35 546	71 037	1 274 316	92 300	5813
383 782	101 847	281 935	30 194	21 166	2 528	360	-	1 110	5 030	39 022	14 584	
1 096 607	776 235	320 372	63 243	49 838	4 315	560	49	5 491	2 991	115 366	19 240	
1 578 226	X	X	91 460	62 560	7 088	750	-	5 858	15 204	191 724	19 311	
1 506 892	X	X	X	X	6 868	-	-	5 084	6 596	193 419	18 402	
X	X	-	30 468	24 551	474	-	-	5 303	140	X	X	
X	X	-	X	X	-	-	-	-	900	X	X	
876 094	876 094	-	91 604	38 728	-	-	-	12 700	40 176	109 683	3 340	
728 375	728 375	-	9 383	9 383	-	-	-	-	-	209 011	1 945	
4 216 300	2 744 668	1 471 632	660 219	551 652	32 233	533	-	31 519	44 283	605 737	88 511	5814
883 709	166 500	717 209	129 040	109 194	6 624	255	-	2 615	10 352	181 947	36 408	
1 101 561	X	X	153 988	118 459	11 691	-	-	5 521	18 317	167 366	24 110	
1 426 095	1 275 183	150 912	178 642	134 932	10 917	278	-	16 901	15 614	150 018	20 792	
726 976	X	X	X	X	3 000	-	-	6 482	-	103 456	7 045	
X	X	-	-	-	-	-	-	-	-	X	X	
X	X	-	X	X	-	-	-	-	-	X	X	
-	-	-	-	-	-	-	-	-	-	-	-	
-	-	-	-	-	-	-	-	-	-	-	-	
1 918 708	1 057 952	860 756	193 514	163 777	3 654	-	150	1 588	24 345	321 784	70 015	582
637 822	97 195	540 627	109 167	98 538	1 755	-	150	1 135	7 589	138 371	39 350	
668 048	425 439	242 609	47 757	42 576	1 857	-	-	153	3 171	104 075	17 783	
485 013	419 893	65 120	31 090	20 863	42	-	-	300	9 885	57 048	11 853	
127 825	115 425	12 400	5 500	1 800	-	-	-	-	3 700	22 290	1 029	
-	-	-	-	-	-	-	-	-	-	-	-	
-	-	-	-	-	-	-	-	-	-	-	-	
-	-	-	-	-	-	-	-	-	-	-	-	
105 349 307	95 705 412	9 643 895	3 243 535	969 959	455 849	64 117	16 367	469 299	1 267 944	11 999 710	1 039 153	59
6 629 014	1 992 650	4 636 364	233 810	96 168	19 509	2 092	1 217	29 539	85 285	1 175 509	150 667	
8 705 549	5 399 664	3 305 885	X	X	51 800	X	-	18 692	137 239	X	X	
14 944 731	13 454 262	1 490 469	466 269	155 989	69 119	10 581	1 967	28 711	199 902	1 943 568	174 075	
17 370 526	X	X	524 775	169 787	134 724	27 907	10 382	50 633	131 342	1 968 523	173 790	
7 967 012	7 967 012	-	270 169	99 629	27 312	14 800	2 800	9 729	115 899	848 178	89 293	
13 172 995	X	X	765 691	216 278	55 888	-	-	108 694	384 831	1 271 555	119 901	
12 686 388	12 686 388	-	X	X	28 806	X	-	83 281	202 345	X	X	
23 873 092	23 873 092	-	226 676	6 863	68 691	-	-	140 020	11 101	2 557 729	80 386	

第2表 産業分類（細分類）別、従業者規模別の事業所数（法人・個人別）、就業者（法人・個人男女別）、従業者数（法人・個人男女別）、年間商品販売額（法人・個人別）、その他の収入額（内訳別）、商品手持額、売場面積（つづき）

産業分類 従業者規模	事業所数			就業者数								うち従業者数			
	計	法人	個人	計	法人		個人		計	法人		個人			
					男	女	男	女		男	女	男	女		
591 家具・建具等小売業	2 337	732	1 605	10 025	3 403	2 931	2 339	1 352	9 796	3 323	2 873	2 256	1 344		
2人以下	1 282	130	1 152	2 155	144	115	1 191	705	2 087	121	107	1 159	700		
3～4人	596	217	379	2 044	424	328	810	482	1 986	411	325	770	480		
5～9人	321	255	66	2 096	1 084	607	269	136	2 042	1 061	588	258	135		
10～19人	98	90	8	1 320	689	533	69	29	1 305	680	527	69	29		
20～29人	17	17	-	409	246	163	-	-	403	244	159	-	-		
30～49人	10	10	-	360	202	158	-	-	354	198	156	-	-		
50～99人	9	9	-	571	194	377	-	-	571	194	377	-	-		
100人以上	4	4	-	1 070	420	650	-	-	1 048	414	634	-	-		
5911 家具小売業	1 006	478	528	6 247	2 533	2 365	782	567	6 110	2 480	2 321	749	560		
2人以下	417	70	347	751	72	60	341	278	718	64	56	325	273		
3～4人	281	132	149	966	248	210	295	213	949	243	208	286	212		
5～9人	196	167	29	1 282	710	392	117	63	1 242	689	382	109	62		
10～19人	76	73	3	1 039	554	443	29	13	1 026	547	437	29	13		
20～29人	16	16	-	381	232	149	-	-	375	230	145	-	-		
30～49人	9	9	-	327	177	150	-	-	321	173	148	-	-		
50～99人	7	7	-	431	120	311	-	-	431	120	311	-	-		
100人以上	4	4	-	1 070	420	650	-	-	1 048	414	634	-	-		
5912 建具小売業	376	52	324	997	203	108	450	236	976	196	106	438	236		
2人以下	266	15	251	436	24	7	270	135	428	19	7	267	135		
3～4人	77	15	62	265	39	12	137	77	256	38	12	129	77		
5～9人	29	20	9	186	95	44	29	18	182	94	42	28	18		
10～19人	3	1	2	31	10	1	14	6	31	10	1	14	6		
20～29人	-	-	-	-	-	-	-	-	-	-	-	-	-		
30～49人	-	-	-	-	-	-	-	-	-	-	-	-	-		
50～99人	1	1	-	79	35	44	-	-	79	35	44	-	-		
100人以上	-	-	-	-	-	-	-	-	-	-	-	-	-		
5913 畳小売業	615	54	561	1 466	206	85	846	329	1 439	197	82	831	329		
2人以下	435	10	425	686	17	10	478	181	667	10	8	468	181		
3～4人	140	21	119	458	46	24	269	119	454	46	23	266	119		
5～9人	33	19	14	216	86	38	73	19	214	86	38	71	19		
10～19人	6	3	3	73	32	5	26	10	71	30	5	26	10		
20～29人	-	-	-	-	-	-	-	-	-	-	-	-	-		
30～49人	1	1	-	33	25	8	-	-	33	25	8	-	-		
50～99人	-	-	-	-	-	-	-	-	-	-	-	-	-		
100人以上	-	-	-	-	-	-	-	-	-	-	-	-	-		
5914 宗教用具小売業	340	148	192	1 315	461	373	261	220	1 271	450	364	238	219		
2人以下	164	35	129	282	31	38	102	111	274	28	36	99	111		
3～4人	98	49	49	355	91	82	109	73	327	84	82	89	72		
5～9人	63	49	14	412	193	133	50	36	404	192	126	50	36		
10～19人	13	13	-	177	93	84	-	-	177	93	84	-	-		
20～29人	1	1	-	28	14	14	-	-	28	14	14	-	-		
30～49人	-	-	-	-	-	-	-	-	-	-	-	-	-		
50～99人	1	1	-	61	39	22	-	-	61	39	22	-	-		
100人以上	-	-	-	-	-	-	-	-	-	-	-	-	-		
592 機械器具小売業	4 196	2 014	2 182	24 866	13 201	6 340	3 078	2 247	24 060	12 794	6 107	2 946	2 213		
2人以下	1 939	400	1 539	3 612	424	351	1 578	1 259	3 421	377	321	1 493	1 230		
3～4人	1 122	585	537	3 925	1 252	863	1 082	728	3 762	1 192	808	1 039	723		
5～9人	624	526	98	4 126	2 359	1 214	332	221	4 000	2 277	1 174	328	221		
10～19人	278	271	7	3 731	2 542	1 111	39	39	3 658	2 496	1 084	39	39		
20～29人	87	87	-	2 137	1 434	703	-	-	2 106	1 413	693	-	-		
30～49人	97	96	1	3 684	2 568	1 069	47	-	3 620	2 533	1 040	47	-		
50～99人	43	43	-	2 731	1 993	738	-	-	2 641	1 939	702	-	-		
100人以上	6	6	-	920	629	291	-	-	852	567	285	-	-		
5921 電気機械器具小売業	3 097	1 234	1 863	14 746	6 675	3 514	2 620	1 937	14 349	6 477	3 459	2 504	1 909		
2人以下	1 591	266	1 325	2 994	304	216	1 365	1 109	2 854	275	210	1 285	1 084		
3～4人	824	379	445	2 821	868	463	889	601	2 748	842	451	857	598		
5～9人	424	337	87	2 728	1 507	732	295	194	2 690	1 484	721	291	194		
10～19人	158	153	5	2 123	1 460	606	24	33	2 081	1 426	598	24	33		
20～29人	40	40	-	963	561	402	-	-	955	553	402	-	-		
30～49人	37	36	1	1 424	865	512	47	-	1 416	860	509	47	-		
50～99人	21	21	-	1 299	898	401	-	-	1 276	884	392	-	-		
100人以上	2	2	-	394	212	182	-	-	329	153	176	-	-		
5922 電気事務機械器具小売業	603	492	111	5 572	3 532	1 769	153	118	5 227	3 356	1 606	149	116		
2人以下	155	84	71	304	85	93	72	54	261	70	69	70	52		
3～4人	189	153	36	720	272	326	69	53	645	240	285	67	53		
5～9人	127	123	4	916	557	336	12	11	839	508	308	12	11		
10～19人	70	70	-	957	630	327	-	-	929	618	311	-	-		
20～29人	25	25	-	612	437	175	-	-	596	427	169	-	-		
30～49人	21	21	-	791	586	205	-	-	751	567	184	-	-		
50～99人	13	13	-	883	649	234	-	-	817	610	207	-	-		
100人以上	3	3	-	389	316	73	-	-	389	316	73	-	-		
5929 その他の機械器具小売業	496	288	208	4 548	2 994	1 057	305	192	4 484	2 961	1 042	293	188		
2人以下	193	50	143	314	35	42	141	96	306	32	42	138	94		
3～4人	109	53	56	384	112	74	124	74	369	110	72	115	72		
5～9人	73	66	7	482	295	146	25	16	471	285	145	25	16		
10～19人	50	48	2	651	452	178	15	6	648	452	175	15	6		
20～29人	22	22	-	562	436	126	-	-	555	433	122	-	-		
30～49人	39	39	-	1 469	1 117	352	-	-	1 453	1 106	347	-	-		
50～99人	9	9	-	549	446	103	-	-	548	445	103	-	-		
100人以上	1	1	-	137	101	36	-	-	134	98	36	-	-		

年間	商品販売額		その他の収入額							商品手持額	売場面積	産業分類番号	
	計	法人	個人	計	修理工料	仲立手数料	製造額	飲食部門	サービス業				その他
	万円			万円							万円	m	
29 967 686	27 313 893	2 653 793	312 530	57 269	8 782	37 963	6 164	61 743	140 610	4 368 065	396 622	591	
1 612 149	414 449	1 197 700	35 082	17 203	1 127	156	-	3 359	13 238	357 193	48 297		
1 970 223	1 021 281	948 942	X	X	2 265	X	-	3 819	16 008	X	60 619		
3 431 441	3 012 709	418 732	99 398	16 527	5 185	10 531	199	8 702	58 255	719 962	86 862		
3 108 078	3 019 659	88 419	74 638	11 023	205	20 130	3 165	-	40 115	529 233	74 406		
X	X	-	22 544	2 400	-	5 200	2 800	-	12 144	X	X		
X	X	-	851	-	-	-	-	-	851	X	26 491		
X	X	-	X	X	-	X	-	-	-	X	X		
17 012 650	17 012 650	-	45 863	-	-	-	-	45 863	-	1 926 500	36 310		
26 564 176	25 427 408	1 136 768	254 360	24 163	7 857	35 219	6 164	57 622	123 336	3 516 503	356 668	5911	
720 074	273 204	446 870	13 329	2 752	549	64	-	2 651	7 314	178 663	39 068		
1 091 774	655 813	435 961	18 792	2 491	2 263	771	-	1 421	11 846	236 699	49 351		
2 324 563	2 123 290	201 273	81 635	7 396	5 035	9 184	199	7 687	52 134	425 789	71 127		
2 710 120	2 657 456	52 664	71 346	9 123	10	20 000	3 165	-	39 048	408 487	70 856		
1 062 527	1 062 527	-	22 544	2 400	-	5 200	2 800	-	12 144	146 606	28 203		
891 666	891 666	-	851	-	-	-	-	-	851	71 094	26 491		
750 802	750 802	-	-	-	-	-	-	-	-	122 665	35 262		
17 012 650	17 012 650	-	45 863	-	-	-	-	45 863	-	1 926 500	36 310		
799 062	331 081	467 981	11 507	5 559	8	627	-	165	5 148	81 938	-	5912	
273 716	25 405	248 311	6 451	2 847	6	-	-	-	3 598	29 777	-		
238 542	85 967	152 575	X	X	-	X	-	150	1 350	X	-		
X	199 109	X	238	21	2	-	-	15	200	20 555	-		
30 055	X	X	-	-	-	-	-	-	-	X	-		
-	-	-	-	-	-	-	-	-	-	-	-		
-	-	-	-	-	-	-	-	-	-	-	-		
X	X	-	X	X	-	X	-	-	-	X	-		
-	-	-	-	-	-	-	-	-	-	-	-		
895 369	208 721	686 648	28 887	15 818	574	1 487	-	1 968	9 040	75 637	-	5913	
392 950	19 359	373 591	12 625	10 368	572	92	-	308	1 285	34 891	-		
271 840	49 308	222 532	4 374	1 830	2	48	-	660	1 834	20 505	-		
X	101 504	X	11 888	3 620	-	1 347	-	1 000	5 921	17 191	-		
60 850	X	X	-	-	-	-	-	-	-	X	-		
-	-	-	-	-	-	-	-	-	-	-	-		
X	X	-	-	-	-	-	-	-	-	X	-		
-	-	-	-	-	-	-	-	-	-	-	-		
-	-	-	-	-	-	-	-	-	-	-	-		
1 709 079	1 346 683	362 396	17 776	11 729	343	630	-	1 988	3 086	693 987	39 954	5914	
225 409	96 481	128 928	2 677	1 236	-	-	-	400	1 041	113 862	9 229		
368 067	230 193	137 874	6 170	3 104	-	500	-	1 588	978	155 360	11 268		
684 400	588 806	95 594	5 637	5 490	148	-	-	-	-	256 427	15 735		
307 053	307 053	-	3 292	1 900	195	130	-	-	1 067	115 176	3 550		
X	X	-	-	-	-	-	-	-	-	X	X		
-	-	-	-	-	-	-	-	-	-	-	-		
X	X	-	-	-	-	-	-	-	-	X	X		
-	-	-	-	-	-	-	-	-	-	-	-		
64 874 025	59 941 962	4 932 063	2 837 821	899 164	444 445	25 179	3 100	394 425	1 071 508	5 882 376	448 555	592	
3 715 163	1 320 929	2 394 234	175 611	73 867	16 676	1 281	333	23 993	59 460	401 888	59 079		
5 213 799	3 514 974	1 698 825	288 401	112 172	48 716	6 521	-	13 806	107 187	475 930	51 550		
9 564 136	8 799 151	764 985	350 582	136 203	63 837	-	1 768	19 614	129 160	927 939	60 878		
12 107 186	X	X	424 231	158 738	134 519	7 777	999	45 551	76 647	1 197 492	69 215		
5 903 713	5 903 713	-	240 906	97 039	27 312	9 600	-	5 328	101 627	607 232	46 371		
11 717 066	X	X	764 840	216 278	55 888	-	-	108 694	383 980	1 095 276	81 433		
10 958 106	10 958 106	-	412 437	98 006	28 806	-	-	83 281	202 345	667 898	59 338		
5 694 856	5 694 856	-	180 813	6 863	68 691	-	-	94 157	11 101	508 721	20 691		
38 510 195	34 272 521	4 237 674	872 320	441 156	95 547	1 232	1 599	50 951	281 835	4 164 673	354 614	5921	
3 033 836	900 906	2 132 930	145 196	63 270	7 689	811	63	19 604	53 759	326 386	47 635		
3 287 310	1 888 389	1 398 921	164 982	82 868	8 025	421	-	10 280	63 388	344 128	37 912		
X	4 967 955	X	189 362	93 927	7 374	-	1 239	15 414	71 410	620 507	44 157		
7 128 659	7 108 020	20 639	162 913	107 285	20 047	-	297	2 032	33 252	865 635	54 575		
3 147 308	3 147 308	-	43 434	29 523	8 987	-	-	-	4 924	376 390	35 251		
7 807 282	X	X	79 167	22 608	14 619	-	-	3 622	38 318	830 137	69 449		
6 072 958	6 072 958	-	87 266	41 675	28 806	-	-	-	16 785	X	X		
X	X	-	-	-	-	-	-	-	-	X	X		
20 101 066	19 846 418	254 648	813 946	242 917	330 749	10 877	1 008	103 773	124 622	1 158 315	63 385	5922	
393 833	288 938	104 895	16 361	2 339	8 443	-	-	3 161	2 418	36 975	4 924		
1 269 331	1 150 828	118 503	61 279	7 133	40 190	3 100	-	1 769	9 087	93 145	9 127		
2 969 281	2 938 031	31 250	130 097	27 224	56 229	-	307	2 086	44 252	218 411	10 100		
3 832 101	3 832 101	-	181 636	29 709	112 446	7 777	702	13 226	17 777	221 131	11 950		
1 893 387	1 893 387	-	82 382	52 403	18 276	-	-	-	11 703	160 739	9 199		
2 361 211	2 361 211	-	217 538	116 160	26 474	-	-	54 409	20 496	131 866	6 413		
4 226 589	4 226 589	-	X	1 086	-	-	-	X	7 788	46 941	1 226		
3 155 333	3 155 333	-	X	6 863	68 691	-	-	X	11 101	249 107	10 446		
6 262 764	5 823 023	439 741	1 151 555	215 091	18 150	13 070	493	239 700	665 050	559 388	30 556	5929	
287 494	131 085	156 409	14 054	8 258	545	470	270	1 228	3 283	38 527	6 520		
657 158	475 757	181 401	62 140	22 170	501	3 000	-	1 757	34 712	38 657	4 511		
X	893 165	X	31 123	15 052	234	-	223	2 115	13 499	89 021	6 621		
1 146 426	X	X	79 682	21 745	2 026	-	-	30 293	25 618	110 726	2 690		
863 018	863 018	-	115 090	15 112	49	9 600	-	5 328	85 000	70 103	1 921		
1 548 573	1 548 573	-	468 135	77 509	14 796	-	-	50 664	325 166	133 273	5 571		
658 559	658 559	-	X	55 244	-	-	-	X	177 772	X	X		
X	X	-	X	-	-	-	-	X	-	X	X		

第2表 産業分類（細分類）別、従業者規模別の事業所数（法人・個人別）、就業者（法人・個人男女別）、従業者数（法人・個人男女別）、年間商品販売額（法人・個人別）、その他の収入額（内訳別）、商品手持額、売場面積（つづき）

産業分類 従業者規模	事業所数			就業者数								うち従業者数			
	計	法人	個人	計	法人		個人		計	法人		個人			
					男	女	男	女		男	女	男	女		
599 その他のじゅう器小売業	1 775	520	1 255	7 059	1 730	2 682	1 237	1 410	6 913	1 699	2 612	1 222	1 380		
2人以下	1 090	104	986	1 799	95	96	760	848	1 756	93	90	747	826		
3～4人	383	163	220	1 293	242	329	346	376	1 287	241	327	346	373		
5～9人	192	148	44	1 217	423	545	109	140	1 194	415	537	107	135		
10～19人	71	66	5	1 048	366	614	22	46	977	347	562	22	46		
20～29人	18	18	-	427	152	275	-	-	424	151	273	-	-		
30～49人	9	9	-	334	122	212	-	-	334	122	212	-	-		
50～99人	9	9	-	556	161	395	-	-	556	161	395	-	-		
100人以上	3	3	-	385	169	216	-	-	385	169	216	-	-		
5991 金物小売業	933	234	699	3 194	809	878	789	718	3 154	805	859	782	708		
2人以下	581	46	535	982	44	33	466	439	967	44	33	459	431		
3～4人	223	81	142	751	160	123	249	219	748	159	123	249	217		
5～9人	92	72	20	563	254	200	60	49	558	251	198	60	49		
10～19人	22	20	2	298	143	130	14	11	281	143	113	14	11		
20～29人	6	6	-	145	50	95	-	-	145	50	95	-	-		
30～49人	4	4	-	152	50	102	-	-	152	50	102	-	-		
50～99人	5	5	-	303	108	195	-	-	303	108	195	-	-		
100人以上	-	-	-	-	-	-	-	-	-	-	-	-	-		
5992 荒物小売業	459	142	317	2 591	639	1 262	283	407	2 522	618	1 222	281	401		
2人以下	279	30	249	452	30	28	176	218	443	29	27	174	213		
3～4人	76	29	47	256	38	64	59	95	253	38	62	59	94		
5～9人	50	32	18	314	73	142	40	59	314	73	142	40	59		
10～19人	31	28	3	493	120	330	8	35	439	101	295	8	35		
20～29人	11	11	-	256	84	172	-	-	253	83	170	-	-		
30～49人	5	5	-	182	72	110	-	-	182	72	110	-	-		
50～99人	4	4	-	253	53	200	-	-	253	53	200	-	-		
100人以上	3	3	-	385	169	216	-	-	385	169	216	-	-		
5993 陶磁器・ガラス器小売業	308	109	199	940	172	405	122	241	915	170	398	118	229		
2人以下	195	22	173	303	17	25	94	167	290	17	21	92	160		
3～4人	65	43	22	221	29	120	23	49	221	29	120	23	49		
5～9人	37	33	4	243	52	161	5	25	231	50	158	3	20		
10～19人	10	10	-	147	56	91	-	-	147	56	91	-	-		
20～29人	1	1	-	26	18	8	-	-	26	18	8	-	-		
30～49人	-	-	-	-	-	-	-	-	-	-	-	-	-		
50～99人	-	-	-	-	-	-	-	-	-	-	-	-	-		
100人以上	-	-	-	-	-	-	-	-	-	-	-	-	-		
5999 他に分類されないじゅう器小売業	75	35	40	334	110	137	43	44	322	106	133	41	42		
2人以下	35	6	29	62	4	10	24	24	56	3	9	22	22		
3～4人	19	10	9	65	15	22	15	13	65	15	22	15	13		
5～9人	13	11	2	97	44	42	4	7	91	41	39	4	7		
10～19人	8	8	-	110	47	63	-	-	110	47	63	-	-		
20～29人	-	-	-	-	-	-	-	-	-	-	-	-	-		
30～49人	-	-	-	-	-	-	-	-	-	-	-	-	-		
50～99人	-	-	-	-	-	-	-	-	-	-	-	-	-		
100人以上	-	-	-	-	-	-	-	-	-	-	-	-	-		
60 その他の小売業	28 784	11 226	17 558	164 239	54 689	54 140	23 104	32 306	158 145	53 042	51 527	22 454	31 122		
2人以下	14 609	1 878	12 731	24 523	1 829	2 459	8 519	11 716	22 328	1 434	1 556	8 237	11 101		
3～4人	5 784	2 723	3 061	20 563	4 633	5 443	4 607	5 880	19 677	4 450	5 085	4 453	5 689		
5～9人	4 659	3 617	1 042	31 250	12 751	11 840	2 906	3 753	30 203	12 320	11 406	2 841	3 636		
10～19人	2 363	1 956	407	31 924	14 550	11 651	3 036	2 687	31 390	14 334	11 431	2 972	2 653		
20～29人	691	525	166	16 460	6 238	6 253	2 201	1 768	16 267	6 202	6 188	2 128	1 749		
30～49人	428	332	96	16 460	6 262	6 329	1 189	2 680	16 119	6 138	6 195	1 184	2 602		
50～99人	188	147	41	12 243	4 067	5 345	401	2 430	12 035	4 045	5 296	394	2 300		
100人以上	62	48	14	10 816	4 359	4 820	245	1 392	10 126	4 119	4 370	245	1 392		
601 医薬品・化粧品小売業	5 698	2 440	3 258	27 577	5 881	12 982	2 505	6 209	26 212	5 655	12 119	2 474	5 964		
2人以下	2 600	389	2 211	4 573	346	653	1 207	2 367	4 056	250	383	1 195	2 228		
3～4人	1 332	632	700	4 740	720	1 636	754	1 630	4 520	708	1 498	738	1 576		
5～9人	1 156	864	292	7 811	1 716	4 235	446	1 414	7 446	1 642	3 993	443	1 368		
10～19人	474	430	44	6 207	1 874	3 813	62	458	6 052	1 844	3 694	62	452		
20～29人	93	88	5	2 153	561	1 474	-	118	2 116	558	1 440	-	118		
30～49人	31	28	3	1 170	260	818	35	57	1 137	260	785	35	57		
50～99人	9	6	3	539	186	187	1	165	504	176	162	1	165		
100人以上	3	3	-	384	218	166	-	-	381	217	164	-	-		
6011 医薬品小売業	2 399	925	1 474	9 856	2 873	3 638	1 329	2 016	9 513	2 769	3 464	1 317	1 963		
2人以下	1 303	201	1 102	2 211	188	244	749	1 030	2 091	156	178	743	1 014		
3～4人	504	223	281	1 746	319	475	371	581	1 702	313	461	368	560		
5～9人	370	286	84	2 446	794	1 131	189	332	2 342	755	1 085	186	316		
10～19人	191	185	6	2 552	1 139	1 351	15	47	2 514	1 124	1 328	15	47		
20～29人	24	24	-	534	259	275	-	-	532	257	275	-	-		
30～49人	3	2	1	100	22	47	5	26	100	22	47	5	26		
50～99人	4	4	-	267	152	115	-	-	232	142	90	-	-		
100人以上	-	-	-	-	-	-	-	-	-	-	-	-	-		
6012 調剤薬局	1 544	903	641	9 865	1 667	6 082	577	1 539	9 469	1 613	5 774	576	1 506		
2人以下	388	67	321	752	50	152	211	339	646	36	79	210	321		
3～4人	381	201	180	1 386	190	589	193	414	1 313	184	530	193	406		
5～9人	532	406	126	3 604	559	2 244	159	642	3 478	540	2 144	159	635		
10～19人	185	171	14	2 353	456	1 739	14	144	2 300	442	1 700	14	144		
20～29人	37	37	-	878	176	702	-	-	868	175	693	-	-		
30～49人	19	19	-	728	167	561	-	-	700	167	533	-	-		
50～99人	1	1	-	54	34	20	-	-	54	34	20	-	-		
100人以上	1	1	-	110	35	75	-	-	110	35	75	-	-		

年間	商品販売額		その他の収入額							商品手持額	売場面積	産業分類番号
	計	法人	個人	計	修理工料	仲立手数料	製造額	飲食部門	サービス業			
万円	万円	万円	万円	万円	万円	万円	万円	万円	万円	万円	m	
10 507 596	8 449 557	2 058 039	93 184	13 526	2 622	975	7 103	13 132	55 827	1 749 269	193 976	599
1 301 702	257 272	1 044 430	23 117	5 098	1 706	655	884	2 187	12 587	416 428	43 291	
1 521 527	863 409	658 118	21 153	4 952	819	270	-	1 067	14 045	351 349	25 220	
1 949 154	1 642 402	306 752	16 289	3 260	97	50	-	395	12 487	295 667	26 335	
2 155 262	2 106 523	48 739	25 906	26	-	-	6 219	5 081	14 580	241 798	30 169	
927 547	927 547	-	6 719	190	-	-	-	4 401	2 128	92 117	14 647	
562 463	562 463	-	-	-	-	-	-	-	-	105 155	11 977	
924 355	924 355	-	-	-	-	-	-	-	-	124 247	18 952	
1 165 586	1 165 586	-	-	-	-	-	-	-	-	122 508	23 385	
4 863 396	3 515 495	1 347 901	50 247	12 464	2 152	960	-	3 774	30 898	869 277	74 875	5991
X	X	670 884	14 835	4 574	1 323	640	-	1 837	6 461	X	X	
1 026 170	558 091	468 079	18 345	4 629	819	270	-	812	11 815	240 823	14 712	
1 102 181	X	X	11 148	3 260	10	50	-	125	7 703	152 025	11 218	
587 072	X	X	3 791	-	-	-	-	1 000	2 791	63 947	8 857	
X	X	-	2 128	-	-	-	-	-	2 128	X	X	
389 129	389 129	-	-	-	-	-	-	-	-	72 912	5 373	
746 032	746 032	-	-	-	-	-	-	-	-	60 041	8 071	
-	-	-	-	-	-	-	-	-	-	-	-	
3 671 823	3 213 648	458 175	25 896	586	410	-	6 219	9 118	9 563	558 866	96 621	5992
311 226	86 080	225 146	3 822	74	323	-	-	110	3 315	64 353	11 068	
225 791	X	X	649	322	-	-	-	256	71	36 851	5 659	
365 597	269 164	96 433	3 826	-	87	-	-	270	3 469	59 718	9 816	
620 744	X	X	13 008	-	-	-	6 219	4 081	2 708	102 083	17 507	
631 222	631 222	-	4 591	190	-	-	-	4 401	-	76 904	11 701	
173 334	173 334	-	-	-	-	-	-	-	-	32 243	6 604	
178 323	178 323	-	-	-	-	-	-	-	-	64 206	10 881	
1 165 586	1 165 586	-	-	-	-	-	-	-	-	122 508	23 385	
977 005	803 273	173 732	15 549	276	60	15	884	240	14 074	233 363	16 980	5993
X	X	115 103	4 245	250	60	15	884	240	2 796	X	X	
188 334	144 185	44 149	1 901	-	-	-	-	-	1 901	52 488	3 835	
297 408	282 928	14 480	300	-	-	-	-	-	300	58 669	3 829	
260 864	260 864	-	9 103	26	-	-	-	-	9 077	48 421	2 066	
X	X	-	-	-	-	-	-	-	-	X	X	
-	-	-	-	-	-	-	-	-	-	-	-	
-	-	-	-	-	-	-	-	-	-	-	-	
-	-	-	-	-	-	-	-	-	-	-	-	
995 372	917 141	78 231	1 492	200	-	-	-	-	1 292	87 763	5 500	5999
43 590	10 293	33 297	215	200	-	-	-	-	15	13 974	1 275	
81 232	X	X	258	-	-	-	-	-	258	21 187	1 014	
183 968	X	X	1 015	-	-	-	-	-	1 015	25 255	1 472	
686 582	686 582	-	4	-	-	-	-	-	4	27 347	1 739	
-	-	-	-	-	-	-	-	-	-	-	-	
-	-	-	-	-	-	-	-	-	-	-	-	
-	-	-	-	-	-	-	-	-	-	-	-	
236 816 889	197 223 237	39 593 652	8 085 549	660 515	511 632	110 862	147 994	2 986 200	3 668 347	31 006 081	1 873 727	60
24 987 071	8 012 415	16 974 656	431 046	52 923	18 980	2 964	9 659	126 110	220 411	5 135 036	465 086	
27 542 196	18 255 267	9 286 929	X	X	15 357	6 524	4 845	162 701	207 368	5 733 375	346 966	
58 842 993	52 358 295	6 484 698	1 356 769	209 051	90 401	11 752	8 765	430 985	605 816	7 295 137	374 614	
56 767 687	X	X	2 109 797	146 971	103 720	-	7 428	800 884	1 050 794	5 933 309	258 199	
17 919 275	16 140 280	1 778 995	1 230 443	25 812	73 806	22 600	8 245	523 124	576 856	1 411 675	82 082	
17 780 284	16 718 907	1 061 377	1 202 390	42 522	115 852	67 023	21 760	498 218	457 016	1 478 414	86 366	
14 945 550	X	X	X	X	93 467	-	37 495	279 062	227 902	2 159 786	131 601	
18 031 833	X	X	629 433	92 284	50	-	49 797	165 115	322 187	1 859 349	128 813	
43 390 539	35 185 829	8 204 710	X	3 329	X	6 000	1 041	X	312 922	5 404 417	312 922	6011
5 207 599	1 849 974	3 357 625	104 807	46	1 250	-	380	51 976	51 155	1 271 789	92 356	
6 563 937	4 121 460	2 442 477	54 627	12	356	-	-	17 116	37 143	1 161 384	63 320	
13 812 876	11 772 684	2 040 192	162 573	3 265	2 163	6 000	-	51 161	99 984	1 477 146	73 291	
X	10 972 749	X	64 789	-	1 975	-	283	23 225	39 307	1 058 667	66 708	
3 756 982	3 750 482	6 500	109 526	6	31	-	378	49 423	59 688	285 372	16 380	
1 920 256	1 918 141	2 115	X	-	X	-	-	X	X	84 976	5 483	
X	669 430	X	-	-	-	-	-	-	-	36 532	1 159	
130 909	130 909	-	X	-	-	-	-	-	X	28 551	2 989	
17 429 534	14 084 693	3 344 841	117 489	16	8 944	-	660	36 079	71 790	2 486 406	151 923	6011
2 306 764	731 759	1 575 005	34 351	-	598	-	378	5 278	28 098	622 543	47 350	
2 502 131	1 545 835	956 296	16 149	-	95	-	-	743	15 311	480 122	26 626	
5 399 874	4 695 745	704 129	23 369	10	998	-	-	830	21 531	624 887	29 444	
5 051 011	X	X	8 467	-	223	-	283	1 135	6 827	619 959	39 844	
1 225 075	1 225 075	-	28 130	6	31	-	-	28 093	-	82 820	6 824	
297 347	X	X	7 023	-	7 000	-	-	-	-	20 343	980	
647 332	647 332	-	-	-	-	-	-	-	-	35 732	855	
-	-	-	-	-	-	-	-	-	-	-	-	
14 668 753	12 182 501	2 486 252	303 017	-	1 004	-	378	124 278	177 357	1 348 384	75 716	6012
1 115 370	363 790	751 580	49 653	-	140	-	-	41 523	7 990	226 076	15 118	
1 965 745	1 223 158	742 587	24 157	-	26	-	-	9 217	14 914	296 629	15 824	
5 283 703	4 413 914	869 789	108 499	-	715	-	-	33 618	74 166	469 815	26 059	
3 841 436	3 719 140	122 296	39 277	-	123	-	-	8 674	30 480	232 987	12 854	
1 487 920	1 487 920	-	36 079	-	-	-	378	11 269	24 432	85 584	3 756	
959 929	959 929	-	45 352	-	-	-	-	19 977	25 375	36 193	2 025	
X	X	-	-	-	-	-	-	-	-	X	X	
X	X	-	-	-	-	-	-	-	-	X	X	

第2表 産業分類（細分類）別、従業者規模別の事業所数（法人・個人別）、就業者（法人・個人男女別）、従業者数（法人・個人男女別）、年間商品販売額（法人・個人別）、その他の収入額（内訳別）、商品手持額、売場面積（つづき）

産業分類 従業者規模	事業所数			就業者数								うち従業者数			
	計	法人	個人	計	法人		個人		計	法人		個人			
					男	女	男	女		男	女	男	女		
6013 化粧品小売業	1 755	612	1 143	7 856	1 341	3 262	599	2 654	7 230	1 273	2 881	581	2 495		
2人以下	909	121	788	1 610	108	257	247	998	1 319	58	126	242	893		
3～4人	447	208	239	1 608	211	572	190	635	1 505	211	507	177	610		
5～9人	254	172	82	1 761	363	860	98	440	1 626	347	764	98	417		
10～19人	98	74	24	1 302	279	723	33	267	1 238	278	666	33	261		
20～29人	32	27	5	741	126	497	-	118	716	126	472	-	118		
30～49人	9	7	2	342	71	210	30	31	337	71	205	30	31		
50～99人	4	1	3	218	-	52	1	165	218	-	52	1	165		
100人以上	2	2	-	274	183	91	-	-	271	182	89	-	-		
602 農耕用品小売業	301	108	193	1 666	608	565	248	245	1 639	603	559	239	238		
2人以下	137	13	124	248	17	13	101	117	231	12	11	97	111		
3～4人	91	33	58	314	71	46	101	96	310	71	44	100	95		
5～9人	49	39	10	328	149	113	38	28	323	149	112	34	28		
10～19人	13	12	1	174	82	80	8	4	173	82	79	8	4		
20～29人	5	5	-	112	69	43	-	-	112	69	43	-	-		
30～49人	2	2	-	70	51	19	-	-	70	51	19	-	-		
50～99人	2	2	-	126	31	95	-	-	126	31	95	-	-		
100人以上	2	2	-	294	138	156	-	-	294	138	156	-	-		
6021 農業用機械器具小売業	68	30	38	409	157	146	61	45	402	156	145	57	44		
2人以下	23	2	21	47	3	3	22	19	41	2	2	19	18		
3～4人	29	14	15	99	30	18	32	19	98	30	18	31	19		
5～9人	13	11	2	82	53	15	7	7	82	53	15	7	7		
10～19人	1	1	-	10	8	2	-	-	10	8	2	-	-		
20～29人	1	1	-	22	14	8	-	-	22	14	8	-	-		
30～49人	-	-	-	-	-	-	-	-	-	-	-	-	-		
50～99人	-	-	-	-	-	-	-	-	-	-	-	-	-		
100人以上	1	1	-	149	49	100	-	-	149	49	100	-	-		
6022 苗・種子小売業	144	37	107	754	236	238	133	147	735	232	234	128	141		
2人以下	75	5	70	135	11	3	51	70	124	7	2	50	65		
3～4人	38	8	30	134	13	16	50	55	131	13	14	50	54		
5～9人	20	14	6	146	41	63	24	18	141	41	62	20	18		
10～19人	7	6	1	100	42	46	8	4	100	42	46	8	4		
20～29人	2	2	-	44	26	18	-	-	44	26	18	-	-		
30～49人	-	-	-	-	-	-	-	-	-	-	-	-	-		
50～99人	1	1	-	50	14	36	-	-	50	14	36	-	-		
100人以上	1	1	-	145	89	56	-	-	145	89	56	-	-		
6023 肥料・飼料小売業	89	41	48	503	215	181	54	53	502	215	180	54	53		
2人以下	39	6	33	66	3	7	28	28	66	3	7	28	28		
3～4人	24	11	13	81	28	12	19	22	81	28	12	19	22		
5～9人	16	14	2	100	55	35	7	3	100	55	35	7	3		
10～19人	5	5	-	64	32	32	-	-	63	32	31	-	-		
20～29人	2	2	-	46	29	17	-	-	46	29	17	-	-		
30～49人	2	2	-	70	51	19	-	-	70	51	19	-	-		
50～99人	1	1	-	76	17	59	-	-	76	17	59	-	-		
100人以上	-	-	-	-	-	-	-	-	-	-	-	-	-		
603 燃料小売業	2 286	1 724	562	18 025	13 287	2 911	1 126	701	17 449	12 839	2 823	1 094	693		
2人以下	362	69	293	704	124	29	304	247	658	97	28	288	245		
3～4人	445	260	185	1 634	813	195	350	276	1 544	751	179	342	272		
5～9人	853	785	68	6 005	4 560	1 009	294	142	5 746	4 351	965	290	140		
10～19人	549	534	15	7 092	5 729	1 170	163	30	6 960	5 620	1 151	159	30		
20～29人	48	47	1	1 110	887	202	15	6	1 105	884	200	15	6		
30～49人	22	22	-	848	666	182	-	-	805	628	177	-	-		
50～99人	5	5	-	319	217	102	-	-	318	217	101	-	-		
100人以上	2	2	-	313	291	22	-	-	313	291	22	-	-		
6031 ガソリンスタンド	1 705	1 566	139	15 298	12 205	2 396	514	183	14 806	11 807	2 324	497	178		
2人以下	99	56	43	209	104	21	52	32	181	81	20	48	32		
3～4人	273	230	43	1 056	746	156	94	60	972	685	141	89	57		
5～9人	761	722	39	5 398	4 295	837	202	64	5 162	4 099	803	198	62		
10～19人	512	499	13	6 641	5 420	1 049	151	21	6 521	5 322	1 031	147	21		
20～29人	42	41	1	965	787	157	15	6	961	784	156	15	6		
30～49人	13	13	-	511	419	92	-	-	491	402	89	-	-		
50～99人	3	3	-	205	143	62	-	-	205	143	62	-	-		
100人以上	2	2	-	313	291	22	-	-	313	291	22	-	-		
6032 燃料小売業	581	158	423	2 727	1 082	515	612	518	2 643	1 032	499	597	515		
2人以下	263	13	250	495	20	8	252	215	477	16	8	240	213		
3～4人	172	30	142	578	67	39	256	216	572	66	38	253	215		
5～9人	92	63	29	607	265	172	92	78	584	252	162	92	78		
10～19人	37	35	2	451	309	121	12	9	439	298	120	12	9		
20～29人	6	6	-	145	100	45	-	-	144	100	44	-	-		
30～49人	9	9	-	337	247	90	-	-	314	226	88	-	-		
50～99人	2	2	-	114	74	40	-	-	113	74	39	-	-		
100人以上	-	-	-	-	-	-	-	-	-	-	-	-	-		
604 書籍・文房具小売業	4 869	2 106	2 763	53 009	15 280	16 052	8 819	12 858	51 293	15 003	15 449	8 549	12 292		
2人以下	1 945	367	1 578	3 705	265	688	1 112	1 640	2 903	168	315	1 035	1 385		
3～4人	695	314	381	2 497	488	650	610	749	2 348	468	621	557	702		
5～9人	675	471	204	4 683	1 554	1 705	721	703	4 521	1 497	1 633	703	688		
10～19人	737	437	300	10 525	3 136	3 031	2 482	1 876	10 402	3 110	2 993	2 445	1 854		
20～29人	408	253	155	9 797	3 056	3 036	2 095	1 610	9 680	3 039	3 028	2 022	1 591		
30～49人	282	189	93	10 868	3 550	3 541	1 154	2 623	10 668	3 501	3 473	1 149	2 545		
50～99人	101	63	38	6 595	1 793	2 137	400	2 265	6 447	1 788	2 131	393	2 135		
100人以上	26	12	14	4 339	1 438	1 264	245	1 392	4 324	1 432	1 255	245	1 392		

年 間 計	商 品 販 売 額		そ の 他 の 収 入 額								商品手持額	売場面積	産業分類番号
	法 人	個 人	計	修理工料	仲立手数料	製 造 額	飲食部門	サービス業	そ の 他				
万円			万円								万円	m ²	
11 292 252	8 918 635	2 373 617	128 439	3 313	2 826	6 000	3	52 522	63 775	1 569 627	94 047	6013	
1 785 465	754 425	1 031 040	20 803	46	512	-	3	5 176	15 067	423 170	29 888		
2 096 061	1 352 467	743 594	14 321	12	235	-	-	7 156	6 918	384 633	20 870		
3 129 299	2 663 025	466 274	30 705	3 255	450	6 000	-	16 713	4 287	382 444	17 788		
X	X	92 909	17 045	-	1 629	-	-	13 416	2 000	205 721	14 010		
1 043 987	1 037 487	6 500	45 317	-	-	-	-	10 061	35 256	116 968	5 800		
662 980	X	X	X	-	-	-	-	-	X	28 440	2 478		
51 248	X	X	X	-	-	-	-	-	-	X	X		
X	X	-	X	-	-	-	-	-	X	X	X		
2 687 297	2 379 728	307 569	117 737	14 534	551	648	-	6 705	95 299	435 779	45 586	602	
170 663	54 330	116 333	X	908	-	-	-	X	X	20 863	8 570		
350 262	X	X	15 589	8 650	389	648	-	250	5 651	53 711	9 114		
503 566	459 014	44 552	7 840	4 975	162	-	-	375	2 328	64 583	9 290		
198 297	X	X	378	-	-	-	-	-	378	15 414	1 620		
260 819	260 819	-	X	-	-	-	-	-	X	19 076	1 409		
X	X	-	X	-	-	-	-	X	X	X	X		
X	X	-	-	-	-	-	-	-	-	X	X		
X	X	-	X	-	-	-	-	-	X	X	X		
739 698	637 085	102 613	96 566	14 461	426	-	-	-	81 679	64 115	19 073	6021	
58 899	X	X	1 137	835	-	-	-	-	302	6 440	1 956		
178 247	119 803	58 444	13 609	8 650	389	-	-	-	4 569	29 195	2 513		
176 972	X	X	5 240	4 975	37	-	-	-	228	23 504	2 676		
X	X	-	-	-	-	-	-	-	-	X	X		
X	X	-	X	-	-	-	-	-	-	X	X		
-	-	-	-	-	-	-	-	-	-	-	-		
X	X	-	X	-	-	-	-	-	X	X	X		
1 153 283	1 002 989	150 294	4 390	-	-	648	-	50	3 692	94 987	15 867	6022	
73 313	15 208	58 105	710	-	-	-	-	50	660	7 595	3 706		
73 402	X	X	1 580	-	-	648	-	-	932	11 771	4 086		
150 415	121 630	28 785	2 100	-	-	-	-	-	2 100	18 410	4 422		
78 483	X	X	-	-	-	-	-	-	-	8 879	1 063		
X	X	-	-	-	-	-	-	-	-	X	X		
-	-	-	-	-	-	-	-	-	-	-	-		
X	X	-	-	-	-	-	-	-	-	X	X		
X	X	-	-	-	-	-	-	-	-	X	X		
794 316	739 654	54 662	16 781	73	125	-	-	6 655	9 928	276 677	10 646	6023	
38 451	X	X	X	73	-	-	-	X	X	6 828	2 908		
98 613	73 777	24 836	400	-	-	-	-	250	150	12 745	2 515		
176 179	X	X	500	-	125	-	-	375	-	22 669	2 192		
X	X	-	378	-	-	-	-	-	378	X	X		
X	X	-	-	-	-	-	-	-	-	X	X		
X	X	-	X	-	-	-	-	X	X	X	X		
X	X	-	-	-	-	-	-	-	-	X	X		
-	-	-	-	-	-	-	-	-	-	-	-		
44 835 257	42 300 132	2 535 125	1 233 464	240 753	39 533	29 292	2 045	479 782	442 060	1 076 018	27 000	603	
1 054 449	570 863	483 586	27 930	3 295	782	-	1 000	3 483	19 371	37 365	8 234		
3 807 653	3 094 207	713 446	79 891	13 853	3 189	1 015	-	44 682	17 152	127 286	7 849		
15 983 433	15 187 605	795 828	464 471	93 027	29 714	-	552	178 064	163 114	408 498	7 554		
X	18 055 841	X	467 110	115 619	5 822	-	-	168 946	176 723	397 862	2 289		
2 833 700	X	X	95 469	12 329	26	-	-	39 202	43 912	56 067	181		
2 189 513	2 189 513	-	98 593	2 629	-	28 277	493	45 406	21 789	X	X		
371 508	371 508	-	-	-	-	-	-	-	-	X	X		
X	X	-	-	-	-	-	-	-	-	X	X		
40 489 480	38 939 492	1 549 988	1 045 036	231 507	26 099	600	552	460 021	326 258	920 844	-	6031	
665 110	547 226	117 884	11 141	2 797	122	-	-	2 659	5 563	13 670	-		
3 183 629	2 863 113	320 516	70 827	13 031	2 645	600	-	44 187	10 364	94 234	-		
15 045 093	X	X	421 746	87 449	17 484	-	552	174 489	141 773	369 069	-		
17 485 917	17 045 812	440 105	445 842	115 176	5 822	-	-	168 446	156 398	374 732	-		
2 525 979	X	X	56 312	10 424	26	-	-	38 600	7 262	47 974	-		
1 397 098	1 397 098	-	39 168	2 629	-	-	-	31 641	4 899	18 991	-		
X	X	-	-	-	-	-	-	-	-	X	-		
X	X	-	-	-	-	-	-	-	-	X	-		
4 345 777	3 360 640	985 137	188 428	9 246	13 434	28 692	1 493	19 762	115 802	155 174	27 000	6032	
389 339	23 637	365 702	16 789	497	660	-	1 000	825	13 808	23 695	8 234		
624 024	231 094	392 930	9 064	822	544	415	-	495	6 788	33 052	7 849		
938 340	X	X	42 725	5 578	12 230	-	-	3 576	21 341	39 429	7 554		
X	1 010 029	X	21 268	443	-	-	-	500	20 325	22 354	2 289		
307 721	307 721	-	39 157	1 905	-	-	-	602	36 650	8 093	181		
792 415	792 415	-	59 425	-	-	28 277	493	13 765	16 890	X	X		
X	X	-	-	-	-	-	-	-	-	X	X		
-	-	-	-	-	-	-	-	-	-	-	-		
40 348 850	30 926 209	9 422 641	3 452 433	31 461	353 562	61 362	109 683	1 603 920	1 292 445	4 770 448	282 252	604	
3 909 749	2 037 632	1 872 117	47 086	257	4 922	-	2 085	9 165	30 657	714 828	64 938		
3 092 577	X	X	43 906	140	2 585	-	10	7 575	33 596	554 363	39 724		
6 258 336	5 152 149	1 106 187	203 841	-	9 455	16	683	90 657	103 031	969 267	55 341		
9 822 277	7 683 427	2 138 850	708 727	169	83 169	-	5 346	331 637	288 407	1 220 418	59 963		
5 525 524	3 971 289	1 554 235	840 244	-	62 433	22 600	-	367 541	387 670	322 695	17 099		
5 285 010	4 225 748	1 059 262	873 529	30 895	102 911	38 746	14 266	375 488	311 223	298 636	15 234		
3 322 311	X	X	493 496	-	88 038	-	37 495	257 158	110 805	407 128	11 573		
3 133 066	X	X	241 604	-	50	-	49 797	164 699	27 058	283 113	18 380		

第2表 産業分類（細分類）別、従業者規模別の事業所数（法人・個人別）、就業者（法人・個人男女別）、従業者数（法人・個人男女別）、年間商品販売額（法人・個人別）、その他の収入額（内訳別）、商品手持額、売場面積（つづき）

産業分類 従業者規模	事業所数			就業者数								うち従業者数			
	計	法人	個人	計	法人		個人		計	法人		個人			
					男	女	男	女		男	女	男	女		
6041 書籍・雑誌小売業	1 845	849	996	12 961	4 569	5 674	1 267	1 451	12 401	4 402	5 373	1 210	1 416		
2人以下	809	131	678	1 562	143	291	558	570	1 282	72	120	533	557		
3～4人	378	160	218	1 350	255	346	349	400	1 278	237	319	330	392		
5～9人	344	267	77	2 362	852	1 013	213	284	2 264	810	968	206	280		
10～19人	213	193	20	2 890	1 221	1 422	126	121	2 843	1 210	1 398	122	113		
20～29人	50	48	2	1 161	522	586	20	33	1 154	519	586	18	31		
30～49人	28	27	1	1 072	494	534	1	43	1 042	483	515	1	43		
50～99人	15	15	-	927	360	567	-	-	916	355	561	-	-		
100人以上	8	8	-	1 637	722	915	-	-	1 622	716	906	-	-		
6042 新聞小売業	1 528	799	729	35 140	9 313	8 863	6 768	10 196	34 113	9 244	8 608	6 564	9 697		
2人以下	164	121	43	646	30	277	80	259	192	20	95	35	42		
3～4人	37	23	14	188	24	51	55	58	123	24	51	23	25		
5～9人	159	63	96	1 211	274	204	414	319	1 175	266	197	403	309		
10～19人	470	191	279	6 931	1 596	1 243	2 346	1 746	6 860	1 586	1 229	2 313	1 732		
20～29人	349	196	153	8 425	2 407	2 366	2 075	1 577	8 319	2 397	2 358	2 004	1 560		
30～49人	248	156	92	9 577	2 907	2 937	1 153	2 580	9 419	2 876	2 893	1 148	2 502		
50～99人	83	45	38	5 460	1 359	1 436	400	2 265	5 323	1 359	1 436	393	2 135		
100人以上	18	4	14	2 702	716	349	245	1 392	2 702	716	349	245	1 392		
6043 紙・文房具小売業	1 496	458	1 038	4 908	1 398	1 515	784	1 211	4 779	1 357	1 468	775	1 179		
2人以下	972	115	857	1 497	92	120	474	811	1 429	76	100	467	786		
3～4人	280	131	149	959	209	253	206	291	947	207	251	204	285		
5～9人	172	141	31	1 110	428	488	94	100	1 082	421	468	94	99		
10～19人	54	53	1	704	319	366	10	9	699	314	366	10	9		
20～29人	9	9	-	211	127	84	-	-	207	123	84	-	-		
30～49人	6	6	-	219	149	70	-	-	207	142	65	-	-		
50～99人	3	3	-	208	74	134	-	-	208	74	134	-	-		
100人以上	-	-	-	-	-	-	-	-	-	-	-	-	-		
605 スポーツ用品・がん具等小売業	2 444	1 231	1 213	13 988	6 299	5 016	1 557	1 116	12 946	5 927	4 409	1 511	1 099		
2人以下	1 215	285	930	2 126	395	259	840	632	1 918	314	167	816	621		
3～4人	547	337	210	1 983	758	508	417	300	1 874	707	461	409	297		
5～9人	448	381	67	2 977	1 571	1 001	241	164	2 905	1 533	973	238	161		
10～19人	139	133	6	1 896	1 072	745	59	20	1 878	1 069	741	48	20		
20～29人	39	39	-	941	592	349	-	-	940	591	349	-	-		
30～49人	27	27	-	1 072	586	486	-	-	1 055	573	482	-	-		
50～99人	23	23	-	1 517	664	853	-	-	1 517	664	853	-	-		
100人以上	6	6	-	1 476	661	815	-	-	859	476	383	-	-		
6051 スポーツ用品小売業	1 108	532	576	5 849	2 808	1 755	759	527	5 480	2 678	1 559	726	517		
2人以下	567	128	439	955	151	88	408	308	903	132	74	394	303		
3～4人	256	148	108	912	337	213	208	154	868	321	193	202	152		
5～9人	185	159	26	1 210	686	362	99	63	1 184	671	357	96	60		
10～19人	60	57	3	850	514	290	44	2	838	513	289	34	2		
20～29人	22	22	-	521	327	194	-	-	520	326	194	-	-		
30～49人	9	9	-	338	201	137	-	-	321	188	133	-	-		
50～99人	4	4	-	268	135	133	-	-	268	135	133	-	-		
100人以上	5	5	-	795	457	338	-	-	578	392	186	-	-		
6052 がん具・娯楽用品小売業	894	426	468	5 117	2 020	2 156	536	405	4 654	1 863	1 861	531	399		
2人以下	474	92	382	763	121	64	321	257	726	99	59	316	252		
3～4人	178	118	60	639	253	177	128	81	619	243	168	128	80		
5～9人	167	142	25	1 085	532	409	85	59	1 079	527	408	85	59		
10～19人	43	42	1	549	304	235	2	8	549	304	235	2	8		
20～29人	10	10	-	250	163	87	-	-	250	163	87	-	-		
30～49人	10	10	-	411	203	208	-	-	411	203	208	-	-		
50～99人	11	11	-	739	240	499	-	-	739	240	499	-	-		
100人以上	1	1	-	681	204	477	-	-	281	84	197	-	-		
6053 楽器小売業	442	273	169	3 022	1 471	1 105	262	184	2 812	1 386	989	254	183		
2人以下	174	65	109	408	123	107	111	67	289	83	34	106	66		
3～4人	113	71	42	432	168	118	81	65	387	143	100	79	65		
5～9人	96	80	16	682	353	230	57	42	642	335	208	57	42		
10～19人	36	34	2	497	254	220	13	10	491	252	217	12	10		
20～29人	7	7	-	170	102	68	-	-	170	102	68	-	-		
30～49人	8	8	-	323	182	141	-	-	323	182	141	-	-		
50～99人	8	8	-	510	289	221	-	-	510	289	221	-	-		
100人以上	-	-	-	-	-	-	-	-	-	-	-	-	-		
606 写真機・写真材料小売業	545	250	295	3 549	1 410	1 437	370	332	3 451	1 397	1 364	362	328		
2人以下	265	57	208	463	61	38	209	155	453	60	37	204	152		
3～4人	141	72	69	536	114	195	111	116	463	109	129	109	116		
5～9人	90	73	17	573	228	247	48	50	569	228	245	47	49		
10～19人	40	39	1	523	290	220	2	11	515	286	216	2	11		
20～29人	3	3	-	67	23	44	-	-	67	23	44	-	-		
30～49人	2	2	-	83	47	36	-	-	80	44	36	-	-		
50～99人	1	1	-	55	50	5	-	-	55	50	5	-	-		
100人以上	3	3	-	1 249	597	652	-	-	1 249	597	652	-	-		
607 時計・眼鏡・光学機械小売業	1 548	758	790	5 602	2 076	1 999	944	583	5 531	2 051	1 983	926	571		
2人以下	807	130	677	1 286	152	83	649	402	1 264	145	78	645	396		
3～4人	393	299	94	1 388	553	527	179	129	1 379	550	522	178	129		
5～9人	269	253	16	1 681	729	848	67	37	1 670	724	843	66	37		
10～19人	65	62	3	854	412	378	49	15	825	402	377	37	9		
20～29人	11	11	-	250	135	115	-	-	250	135	115	-	-		
30～49人	1	1	-	30	14	16	-	-	30	14	16	-	-		
50～99人	2	2	-	113	81	32	-	-	113	81	32	-	-		
100人以上	-	-	-	-	-	-	-	-	-	-	-	-	-		

年間	商品販売額		その他の収入額							商品手持額	売場面積	産業分類番号
	計	法人	個人	計	修理料	仲立手数料	製造額	飲食部門	サービス業			
万円	万円	万円	万円	万円	万円	万円	万円	万円	万円	万円	㎡	
19 394 667	17 126 484	2 268 183	905 785	30 898	61 589	22 616	107 238	565 714	117 729	3 730 283	207 978	6041
1 858 391	930 126	928 265	14 439	-	1 002	-	4	2 019	11 414	433 184	35 195	
1 511 384	836 694	674 690	17 060	-	1 936	-	10	5 599	9 515	325 340	22 999	
3 471 795	3 070 343	401 452	60 747	-	1 162	16	320	41 834	17 416	709 809	39 596	
5 021 982	X	X	63 223	3	6 902	-	5 346	26 467	24 505	1 035 906	52 899	
1 690 481	X	X	84 632	-	-	22 600	-	40 124	21 909	280 532	15 104	
1 343 514	X	X	138 444	30 895	584	-	14 266	90 404	2 295	268 854	12 618	
2 034 028	2 034 028	-	287 006	-	50 003	-	37 495	194 568	4 940	393 545	11 187	
2 463 092	2 463 092	-	240 234	-	-	-	49 797	164 699	25 738	283 113	18 380	
14 511 678	8 788 266	5 723 412	2 462 316	166	288 771	-	2 082	1 023 610	1 147 688	86 837	-	6042
1 045 410	819 004	226 406	20 710	-	1 460	-	2 082	5 219	11 949	19 411	-	
258 441	179 922	78 519	14 882	-	-	-	-	3	14 879	4 235	-	
987 681	X	X	127 427	-	8 201	-	-	38 514	80 712	9 156	-	
3 350 427	1 418 238	1 932 189	641 929	166	76 266	-	-	305 169	260 328	24 702	-	
3 515 205	X	X	753 501	-	62 433	-	-	327 363	363 705	19 274	-	
3 429 783	X	X	696 339	-	102 327	-	-	285 084	308 928	7 621	-	
1 254 757	X	X	206 158	-	38 034	-	-	62 258	105 866	2 438	-	
669 974	X	X	1 370	-	50	-	-	-	1 320	-	-	
6 442 505	5 011 459	1 431 046	84 332	397	3 202	38 746	363	14 596	27 028	953 328	74 274	6043
1 005 948	288 502	717 446	11 937	257	2 460	-	-	1 927	7 293	262 233	29 743	
1 322 752	X	X	11 964	140	649	-	-	1 973	9 202	224 788	16 725	
1 798 860	X	X	15 667	-	92	-	363	10 309	4 903	250 302	15 745	
1 449 868	X	X	3 575	-	1	-	-	-	3 574	159 810	7 064	
319 838	319 838	-	2 111	-	-	-	-	55	2 056	22 889	1 995	
511 713	511 713	-	38 746	-	-	38 746	-	-	-	22 161	2 616	
33 526	33 526	-	332	-	-	-	-	332	-	11 145	386	
-	-	-	-	-	-	-	-	-	-	-	-	
27 394 622	24 772 674	2 621 948	663 971	83 030	8 847	5 800	685	162 171	403 438	5 052 660	321 289	605
2 550 690	1 249 321	1 301 369	37 624	13 044	1 518	656	60	8 030	14 317	763 071	56 427	
3 547 133	2 794 603	752 530	X	X	603	1 764	625	27 020	44 290	810 189	49 794	
6 069 224	5 550 766	518 458	151 447	28 064	448	3 380	-	31 210	88 344	1 237 551	74 123	
4 179 276	4 129 685	49 591	57 561	5 708	90	-	-	26 083	25 679	745 624	40 380	
1 388 185	1 388 185	-	33 266	6 595	-	-	-	24 163	2 509	247 124	19 169	
2 974 936	2 974 936	-	49 660	1 002	1 868	-	-	45 665	1 125	348 584	20 631	
X	X	-	X	X	4 321	-	-	-	X	X	X	
X	X	-	X	-	-	-	-	-	X	X	X	
11 954 608	10 486 824	1 467 784	79 207	20 954	1 393	750	665	23 920	31 526	2 286 975	154 335	6051
1 191 410	448 454	742 956	21 524	9 159	1 018	70	40	4 755	6 483	329 603	25 844	
1 784 947	1 340 115	444 832	46 797	9 449	375	680	625	17 665	18 003	373 835	26 614	
2 495 882	2 253 531	242 351	6 486	1 446	-	-	-	1 000	4 040	621 151	35 630	
1 711 947	1 674 302	37 645	3 500	-	-	-	-	500	3 000	348 835	18 013	
846 066	846 066	-	-	-	-	-	-	-	-	155 936	14 092	
1 186 635	1 186 635	-	-	-	-	-	-	-	-	114 254	6 880	
653 791	653 791	-	900	900	-	-	-	-	-	95 248	11 782	
2 083 930	2 083 930	-	-	-	-	-	-	-	-	248 113	15 480	
9 304 683	8 564 620	740 063	284 852	3 560	2 963	1 009	20	41 104	236 195	1 481 594	116 197	6052
812 411	404 644	407 767	6 929	688	483	9	20	622	5 107	224 002	21 659	
1 083 612	921 774	161 838	13 357	98	30	1 000	-	5 783	6 446	255 586	14 962	
2 131 720	X	X	17 407	1 748	448	-	-	628	14 582	332 411	24 407	
1 389 920	X	X	3 585	24	75	-	-	2 711	775	184 300	13 237	
229 533	229 533	-	15 155	-	-	-	-	15 155	-	46 428	2 875	
1 192 354	1 192 354	-	20 019	1 002	1 687	-	-	16 205	1 125	123 350	9 409	
X	X	-	X	-	240	-	-	-	X	X	X	
X	X	-	X	-	-	-	-	-	X	X	X	
6 135 331	5 721 230	414 101	299 912	58 517	4 491	4 041	-	97 146	135 717	1 284 091	50 757	6053
546 869	396 223	150 646	9 171	3 197	17	577	-	2 653	2 727	209 466	8 924	
678 574	532 714	145 860	X	X	198	84	-	3 572	19 841	180 768	8 218	
1 441 622	X	X	127 554	24 870	-	3 380	-	29 582	69 722	283 989	14 086	
1 077 409	X	X	50 476	5 684	15	-	-	22 872	21 905	212 489	9 130	
312 586	312 586	-	18 111	6 595	-	-	-	9 008	2 509	44 760	2 202	
595 947	595 947	-	29 641	-	181	-	-	29 460	-	110 980	4 342	
1 482 324	1 482 324	-	X	X	4 081	-	-	-	19 013	241 639	3 855	
-	-	-	-	-	-	-	-	-	-	-	-	
9 637 258	9 183 482	453 776	156 930	6 718	2 441	3 526	196	137 299	6 751	1 104 397	35 040	606
362 316	155 738	206 578	28 407	1 057	742	228	196	24 263	1 922	54 165	6 894	
422 821	X	X	33 260	1 552	1 539	1 520	-	27 606	1 043	51 379	6 654	
915 805	827 158	88 647	55 161	2 911	-	1 779	-	47 163	3 308	139 358	6 157	
996 974	X	X	39 511	1 197	160	-	-	37 851	303	169 895	4 605	
142 431	142 431	-	175	-	-	-	-	-	175	10 140	120	
X	X	-	-	-	-	-	-	-	-	X	X	
X	X	-	-	-	-	-	-	-	-	X	X	
6 404 911	6 404 911	-	416	-	-	-	-	416	-	630 280	9 334	
8 131 740	7 052 154	1 079 586	156 412	68 199	29 095	-	1 360	15 788	41 970	3 127 019	101 078	607
954 037	277 903	676 134	27 106	20 297	349	-	-	1 157	5 303	518 471	27 349	
1 718 353	1 505 192	213 161	24 344	20 947	-	-	400	1 091	1 906	904 440	31 762	
3 032 948	2 924 436	108 512	66 099	13 188	28 746	-	960	-	23 205	675 786	29 081	
1 673 416	1 591 637	81 779	15 257	9 723	-	-	-	-	5 534	864 615	9 215	
430 486	430 486	-	23 606	4 044	-	-	-	13 540	6 022	123 707	1 995	
X	X	-	-	-	-	-	-	-	-	X	X	
X	X	-	-	-	-	-	-	-	-	X	X	
-	-	-	-	-	-	-	-	-	-	-	-	

第2表 産業分類（細分類）別、従業者規模別の事業所数（法人・個人別）、就業者（法人・個人男女別）、従業者数（法人・個人男女別）、年間商品販売額（法人・個人別）、その他の収入額（内訳別）、商品手持額、売場面積（つづき）

産業分類 従業者規模	事業所数			就業者数								うち従業者数			
	計	法人	個人	計	法人		個人		計	法人		個人			
					男	女	男	女		男	女	男	女		
609 他に分類されない小売業	11 093	2 609	8 484	40 823	9 848	13 178	7 535	10 262	39 624	9 567	12 821	7 299	9 937		
2人以下	7 278	568	6 710	11 418	469	696	4 097	6 156	10 845	388	537	3 957	5 963		
3～4人	2 140	776	1 364	7 471	1 116	1 686	2 085	2 584	7 239	1 086	1 631	2 020	2 502		
5～9人	1 119	751	368	7 192	2 244	2 682	1 051	1 215	7 023	2 196	2 642	1 020	1 165		
10～19人	346	309	37	4 653	1 955	2 214	211	273	4 585	1 921	2 180	211	273		
20～29人	84	79	5	2 030	915	990	91	34	1 997	903	969	91	34		
30～49人	61	61	-	2 319	1 088	1 231	-	-	2 274	1 067	1 207	-	-		
50～99人	45	45	-	2 979	1 045	1 934	-	-	2 955	1 038	1 917	-	-		
100人以上	20	20	-	2 761	1 016	1 745	-	-	2 706	968	1 738	-	-		
6091 たばこ・喫煙具専門小売業	3 893	119	3 774	6 181	159	249	1 770	4 003	6 113	156	244	1 757	3 956		
2人以下	3 592	59	3 533	5 041	34	62	1 495	3 450	4 988	33	59	1 484	3 412		
3～4人	250	28	222	824	39	59	238	488	812	39	58	236	479		
5～9人	48	29	19	281	72	107	37	65	278	70	106	37	65		
10～19人	3	3	-	35	14	21	-	-	35	14	21	-	-		
20～29人	-	-	-	-	-	-	-	-	-	-	-	-	-		
30～49人	-	-	-	-	-	-	-	-	-	-	-	-	-		
50～99人	-	-	-	-	-	-	-	-	-	-	-	-	-		
100人以上	-	-	-	-	-	-	-	-	-	-	-	-	-		
6092 花・植木小売業	1 950	380	1 570	7 839	1 271	1 985	1 890	2 693	7 447	1 222	1 929	1 790	2 506		
2人以下	974	63	911	1 801	44	87	707	963	1 627	33	71	655	868		
3～4人	594	110	484	2 111	137	262	714	998	2 013	135	253	678	947		
5～9人	285	122	163	1 885	327	521	401	636	1 812	314	514	389	595		
10～19人	73	63	10	961	340	504	32	85	934	322	495	32	85		
20～29人	14	12	2	343	146	150	36	11	339	145	147	36	11		
30～49人	4	4	-	159	101	58	-	-	143	97	46	-	-		
50～99人	2	2	-	106	21	85	-	-	106	21	85	-	-		
100人以上	4	4	-	473	155	318	-	-	473	155	318	-	-		
6093 建築材料小売業	591	227	364	4 898	1 857	2 195	534	312	4 836	1 817	2 192	521	306		
2人以下	284	30	254	489	47	20	261	161	464	32	20	255	157		
3～4人	147	57	90	512	143	68	189	112	499	133	68	188	110		
5～9人	90	70	20	597	346	128	84	39	573	331	125	78	39		
10～19人	25	25	-	334	238	96	-	-	334	238	96	-	-		
20～29人	7	7	-	170	78	92	-	-	170	78	92	-	-		
30～49人	13	13	-	474	228	246	-	-	474	228	246	-	-		
50～99人	16	16	-	1 119	352	767	-	-	1 119	352	767	-	-		
100人以上	9	9	-	1 203	425	778	-	-	1 203	425	778	-	-		
6094 ジュエリー製品小売業	839	515	324	4 569	1 260	2 545	361	403	4 492	1 250	2 497	350	395		
2人以下	311	71	240	536	61	79	192	204	517	55	73	189	200		
3～4人	278	214	64	1 018	216	576	102	124	975	216	545	94	120		
5～9人	172	155	17	1 076	306	670	40	60	1 066	304	662	40	60		
10～19人	47	44	3	604	185	377	27	15	603	185	376	27	15		
20～29人	12	12	-	285	99	186	-	-	285	99	186	-	-		
30～49人	12	12	-	483	210	273	-	-	482	210	272	-	-		
50～99人	5	5	-	325	150	175	-	-	325	150	175	-	-		
100人以上	2	2	-	242	33	209	-	-	239	31	208	-	-		
6095 ベット・ベット用品小売業	508	131	377	2 086	473	688	376	549	2 064	471	685	370	538		
2人以下	273	21	252	420	22	18	187	193	408	22	17	184	185		
3～4人	114	26	88	384	39	52	112	181	380	39	51	111	179		
5～9人	72	39	33	469	121	154	64	130	466	121	154	62	129		
10～19人	39	35	4	524	179	287	13	45	523	178	287	13	45		
20～29人	7	7	-	164	67	97	-	-	162	66	96	-	-		
30～49人	2	2	-	72	30	42	-	-	72	30	42	-	-		
50～99人	1	1	-	53	15	38	-	-	53	15	38	-	-		
100人以上	-	-	-	-	-	-	-	-	-	-	-	-	-		
6096 骨とう品小売業	181	41	140	485	109	108	158	110	471	106	101	158	106		
2人以下	128	15	113	183	11	16	89	67	179	11	14	89	65		
3～4人	37	16	21	133	17	44	39	33	126	17	39	39	31		
5～9人	11	6	5	68	27	12	21	8	66	25	12	21	8		
10～19人	4	3	1	59	28	20	9	2	58	27	20	9	2		
20～29人	-	-	-	-	-	-	-	-	-	-	-	-	-		
30～49人	1	1	-	42	26	16	-	-	42	26	16	-	-		
50～99人	-	-	-	-	-	-	-	-	-	-	-	-	-		
100人以上	-	-	-	-	-	-	-	-	-	-	-	-	-		
6097 中古品小売業	517	113	404	1 663	438	242	505	478	1 616	433	241	482	460		
2人以下	313	24	289	491	28	14	228	221	464	26	14	213	211		
3～4人	116	35	81	403	76	47	135	145	390	75	47	127	141		
5～9人	68	37	31	431	150	92	93	96	426	150	91	93	92		
10～19人	13	12	1	165	116	36	5	8	165	116	36	5	8		
20～29人	6	4	2	143	51	40	44	8	141	49	40	44	8		
30～49人	1	1	-	30	17	13	-	-	30	17	13	-	-		
50～99人	-	-	-	-	-	-	-	-	-	-	-	-	-		
100人以上	-	-	-	-	-	-	-	-	-	-	-	-	-		
6099 他に分類されないその他小売業	2 614	1 083	1 531	13 102	4 281	5 166	1 941	1 714	12 585	4 112	4 932	1 871	1 670		
2人以下	1 403	285	1 118	2 457	222	400	938	897	2 198	176	269	888	865		
3～4人	604	290	314	2 086	449	578	556	503	2 044	432	570	547	495		
5～9人	373	293	80	2 385	895	998	311	181	2 336	881	978	300	177		
10～19人	142	124	18	1 971	855	873	125	118	1 933	841	849	125	118		
20～29人	38	37	1	925	474	425	11	15	900	466	408	11	15		
30～49人	28	28	-	1 059	476	583	-	-	1 031	459	572	-	-		
50～99人	21	21	-	1 376	507	869	-	-	1 352	500	852	-	-		
100人以上	5	5	-	843	403	440	-	-	791	357	434	-	-		

年 間 計	商 品 販 売 額		そ の 他 の 収 入 額							商品手持額	売 場 面 積	産 業 分 類 番 号
	法 人	個 人	計	修 理 料	仲 立 手 数 料	製 造 額	飲 食 部 門	サ ー ビ ス 業	そ の 他			
万 円			万 円							万 円	m ²	
60 391 326	45 423 029	14 968 297	X	212 491	X	4 234	32 985	X	1 073 462	10 035 343	739 796	609
10 777 568	1 816 654	8 960 914	X	14 020	9 419	2 080	5 938	X	X	1 754 484	200 318	
8 039 460	4 390 134	3 649 326	133 209	17 180	6 695	1 577	3 810	37 361	66 587	2 070 623	138 749	
12 266 805	10 484 483	1 782 322	245 337	63 620	19 713	577	6 570	32 355	122 502	2 322 948	119 777	
10 073 251	X	X	756 464	14 555	12 504	-	1 800	213 142	514 463	1 461 590	73 419	
3 581 148	X	X	X	2 838	11 316	-	7 867	29 256	X	347 494	25 729	
4 886 699	4 886 699	-	X	7 996	X	-	7 000	X	88 363	641 276	42 664	
6 228 033	6 228 033	-	X	-	1 108	-	-	21 904	X	829 872	73 873	
4 538 362	4 538 362	-	122 284	92 284	-	-	-	-	30 000	607 056	65 267	
6 930 707	851 679	6 079 028	130 636	9 916	5 722	200	8 297	34 468	72 034	564 294	70 445	6091
5 386 566	162 324	5 224 242	69 176	640	4 502	200	3 948	18 423	41 462	415 855	62 705	
998 613	268 420	730 193	27 093	-	1 213	-	2 460	8 261	15 159	75 654	6 162	
409 730	285 137	124 593	30 867	9 276	7	-	1 889	4 284	15 413	50 232	1 444	
135 798	135 798	-	3 500	-	-	-	-	3 500	-	22 553	134	
-	-	-	-	-	-	-	-	-	-	-	-	
-	-	-	-	-	-	-	-	-	-	-	-	
-	-	-	-	-	-	-	-	-	-	-	-	
5 186 472	2 386 524	2 799 948	65 627	904	629	180	1 200	12 239	50 475	331 254	105 383	6092
1 110 482	101 195	1 009 287	9 774	765	103	15	-	921	7 970	74 583	32 340	
1 372 429	365 420	1 007 009	9 151	139	526	-	-	555	7 931	92 494	34 099	
1 317 100	670 996	646 104	23 995	-	-	165	1 200	9 257	13 373	91 496	21 640	
980 731	X	X	22 707	-	-	-	-	1 506	21 201	67 814	13 569	
310 320	X	X	-	-	-	-	-	-	-	3 758	2 927	
53 818	53 818	-	-	-	-	-	-	-	-	900	197	
X	X	-	-	-	-	-	-	-	-	X	X	
X	X	-	-	-	-	-	-	-	-	X	X	
12 312 773	11 375 833	936 940	809 878	43 851	1 660	1 009	7 827	183 791	571 740	1 640 017	214 147	6093
542 302	113 302	429 000	12 123	690	975	597	-	155	9 706	51 427	23 924	
724 559	395 844	328 715	8 816	-	685	-	17	479	7 635	91 907	28 889	
1 707 719	1 528 494	179 225	70 613	35 661	-	412	810	402	33 328	252 100	26 076	
2 029 888	2 029 888	-	642 995	-	-	-	-	172 124	470 871	54 703	5 812	
422 113	422 113	-	43 331	-	-	-	-	10 631	32 700	63 518	7 848	
1 304 064	1 304 064	-	32 000	7 500	-	-	7 000	-	17 500	200 344	15 955	
2 755 170	2 755 170	-	-	-	-	-	-	-	-	454 364	51 431	
2 826 958	2 826 958	-	-	-	-	-	-	-	-	471 654	54 212	
9 694 525	8 925 385	769 140	80 016	37 162	13 882	5	200	5 218	23 549	3 730 188	44 433	6094
651 360	262 753	388 607	12 676	6 490	179	5	-	1 440	4 562	588 497	9 516	
1 651 935	1 433 746	218 189	20 916	12 223	-	-	-	3 676	5 017	1 106 409	12 713	
3 647 989	3 542 845	105 144	29 984	10 556	13 418	-	100	102	5 809	1 065 594	10 859	
1 658 702	1 601 502	57 200	7 566	6 647	-	-	-	-	920	578 066	5 710	
570 874	570 874	-	1 728	728	-	-	100	-	900	118 310	2 879	
1 109 297	1 109 297	-	X	X	284	-	-	-	6 343	198 319	1 805	
X	X	-	-	-	-	-	-	-	-	X	X	
X	X	-	X	X	-	-	-	-	-	X	X	
2 257 327	1 719 275	538 052	33 200	593	120	253	151	25 324	6 759	307 417	46 633	6095
252 430	40 331	212 099	3 809	593	-	-	150	1 990	1 076	48 898	9 424	
285 638	100 531	185 107	6 406	-	120	253	-	3 917	2 116	51 450	6 951	
510 084	389 266	120 818	10 643	-	-	-	1	7 633	3 009	86 641	12 700	
553 001	532 973	20 028	5 492	5 492	-	-	-	4 934	558	71 993	12 689	
298 255	298 255	-	6 850	-	-	-	-	6 850	-	22 150	3 278	
X	X	-	-	-	-	-	-	-	-	X	X	
X	X	-	-	-	-	-	-	-	-	X	X	
-	-	-	-	-	-	-	-	-	-	-	-	
775 718	420 227	355 491	X	1 044	X	-	-	X	7 197	X	X	6096
183 062	29 802	153 260	2 021	213	543	-	-	-	1 265	104 468	5 087	
232 639	126 964	105 675	1 757	500	-	-	-	-	1 257	105 848	2 560	
X	91 010	X	4 564	131	2 201	-	-	-	2 232	106 986	962	
172 571	X	X	2 643	200	-	-	-	-	2 443	61 107	560	
-	-	-	-	-	-	-	-	-	-	-	-	
X	X	-	X	-	X	-	-	X	-	X	X	
-	-	-	-	-	-	-	-	-	-	-	-	
-	-	-	-	-	-	-	-	-	-	-	-	
1 364 853	817 501	547 352	15 224	718	2 380	80	-	5 206	6 840	X	X	6097
272 940	46 728	226 212	3 854	698	308	80	-	35	2 733	78 808	13 464	
308 384	169 291	139 093	3 586	-	2 072	-	-	1 407	108	82 401	9 495	
X	285 322	X	4 598	20	-	-	-	3 765	813	70 360	8 527	
230 009	X	X	3 186	-	-	-	-	-	3 186	69 456	2 503	
118 240	X	X	-	-	-	-	-	-	-	19 276	2 645	
X	X	-	-	-	-	-	-	-	-	X	X	
-	-	-	-	-	-	-	-	-	-	-	-	
-	-	-	-	-	-	-	-	-	-	-	-	
21 868 951	18 926 605	2 942 346	X	118 303	33 904	2 507	15 309	X	334 869	2 746 849	211 827	6099
2 378 426	1 060 219	1 318 207	X	3 931	2 809	1 183	1 839	X	X	391 948	43 858	
2 465 263	1 529 918	935 345	55 484	4 318	2 079	1 324	1 333	19 066	27 364	464 460	37 880	
4 120 337	3 691 413	428 924	70 073	7 976	4 088	-	2 570	6 913	48 526	599 539	37 569	
4 312 551	X	X	68 375	7 708	12 504	-	1 800	31 078	15 284	535 898	32 442	
1 861 346	X	X	X	2 109	11 316	-	7 767	11 775	X	120 482	6 152	
2 250 125	2 250 125	-	X	X	-	-	-	-	64 520	220 103	22 555	
2 892 979	2 892 979	-	X	-	1 108	-	-	21 904	X	303 659	21 105	
1 587 924	1 587 924	-	X	X	-	-	-	-	30 000	110 760	10 266	

第3表 市区町村別、産業分類（細分類）別の事業所数（法人・個人別）、就業者数（法人・個人男女別）、従業者数（法人・個人男女別）、従業員数（法人・個人男女別）、商品の収入額、商品の販売額、その他の収入額、商品手持額、売場面積、売場面積

産 業 分 類	事業所数		就業者数				従業員数				計		年間商品販売額 万円	その他の収入額 万円	商品手持額 万円	売場面積 ㎡
	計	法人	個人	計		法人		個人		計	男	女				
				男	女	男	女	男	女							
総 数	62 809	35 612	27 197	607 826	40 416	570 771	304 220	189 889	37 261	39 401	4 861 909 367	63 048 304	245 068 038	2 895 529		
2人以下	23 895	5 338	18 557	42 027	16 197	38 833	5 014	4 060	14 163	15 596	84 554 345	1 188 314	9 611 007	559 130		
3～4人	14 398	8 552	5 846	50 876	14 066	49 048	16 250	13 428	9 729	9 641	156 459 219	2 635 892	13 610 744	406 365		
5～9人	12 257	10 390	1 867	81 960	41 758	28 485	6 095	40 483	27 470	5 517	435 887 267	6 401 754	26 541 732	413 843		
10～19人	6 840	6 116	724	94 046	53 591	30 650	5 382	4 423	29 537	5 324	609 083 151	9 622 654	34 643 186	323 826		
20～29人	2 255	2 111	144	56 028	33 772	18 864	1 928	32 330	17 682	1 836	427 723 224	5 854 362	22 721 470	137 221		
30～49人	1 563	1 523	40	60 971	38 258	21 110	511	1 092	59 023	37 369	575 638 850	8 413 765	26 936 295	140 684		
50～99人	1 061	1 046	15	74 318	45 546	27 667	162	943	71 713	44 462	890 785 823 207	12 691 427	30 542 625	225 627		
100人以上	540	536	4	147 800	81 183	66 192	19	406	127 755	75 902	1 786 740 084	16 240 136	80 460 979	688 833		
卸 売 業 計	26251	21 373	4 878	372 325	240 219	118 166	8 307	5 633	355 338	232 246	109 442	47 951 322	203 441 929	-		
49 各種商品卸売業	69	63	6	4 050	2 630	1 401	12	7	3 713	2 441	1 253	7	392 945 686	1 803 905	16 722 482	-
4911 各種商品卸売業	9	9	-	3 190	2 051	1 139	-	-	2 880	1 868	1 012	-	381 559 613	1 755 606	16 301 028	-
4919 その他の各種商品卸売業	60	54	6	860	579	262	12	7	833	573	241	12	11 386 073	48 299	421 454	-
50 繊維・衣服等卸売業	5255	4 150	1 105	69 950	34 736	32 498	1 507	1 209	65 682	33 885	29 148	1 465	599 562 852	4 060 004	56 277 974	-
501 繊維品卸売業	1327	1 034	293	15 498	9 729	5 148	380	241	14 804	9 374	4 818	374	286 659 568	2 764 117	23 264 524	-
5011 生糸・絹卸売業	13	9	4	76	29	35	6	6	75	29	34	6	1 004 951	2 910	31 341	-
5012 繊維原料卸売業	196	153	43	2 484	1 563	816	65	40	2 256	1 440	715	61	56 072 668	43 827	4 622 133	-
5013 糸卸売業	127	97	30	1 491	939	495	33	24	1 408	906	446	32	23 798 435	140 758	1 734 021	-
5014 織物卸売業	991	775	216	11 447	7 198	3 802	276	171	11 065	6 999	3 623	275	205 783 514	2 576 622	16 877 029	-
502 衣服・身の回り品卸売業	3828	3 116	812	54 452	25 007	27 350	1 127	968	50 878	24 511	24 330	1 091	312 903 284	1 295 887	33 013 450	-
5021 男子服卸売業	453	372	81	6 531	3 622	2 726	109	74	5 698	3 412	2 107	107	47 014 390	216 198	7 416 795	-
5022 婦人・子供服卸売業	1343	1 076	267	19 220	7 427	11 038	372	383	17 624	7 326	9 580	346	88 500 985	470 185	9 250 928	-
5023 下着類卸売業	364	302	62	6 734	3 034	3 534	87	79	6 599	2 982	3 451	87	32 703 954	289 680	5 056 160	-
5024 寝具類卸売業	154	133	21	2 120	1 281	784	30	25	2 038	1 236	749	28	14 238 657	33 394	1 277 361	-
5025 靴卸売業	177	121	56	2 036	1 016	876	83	61	1 992	1 007	842	83	8 876 720	6 518	801 442	-
5026 履物卸売業（靴を除く）	86	56	30	518	260	185	50	23	509	257	181	49	16 242 230	3 050	249 357	-
5027 かばん・袋物卸売業	308	242	66	3 617	1 733	1 706	95	83	3 265	1 716	1 376	92	21 339 212	29 757	2 092 411	-
5029 その他の衣服・身の回り品卸売業	1043	814	229	13 676	6 634	6 501	301	240	13 153	6 575	6 044	299	98 605 136	247 105	6 868 996	-
51 飲食料品卸売業	3811	2 746	1 065	48 812	30 338	14 644	2 335	1 495	47 465	29 685	13 991	2 315	638 115 605	2 372 715	14 449 489	-
511 農畜産物・水産物卸売業	1765	1 195	570	19 787	12 581	4 837	1 572	797	19 457	12 438	4 678	1 556	311 321 793	1 066 298	6 168 956	-
5111 米麦卸売業	97	57	40	919	545	251	69	54	860	510	227	69	22 656 628	52 838	241 239	-
5112 雑穀・豆類卸売業	65	52	13	604	413	152	22	17	594	409	146	22	13 156 256	37 588	246 087	-
5113 野菜卸売業	392	243	149	4 220	2 523	981	478	238	4 182	2 512	963	473	28 262 295	113 165	197 143	-
5114 果実卸売業	145	112	33	1 657	1 164	391	71	31	1 635	1 164	372	70	17 499 957	88 334	174 601	-
5115 食肉卸売業	219	147	72	2 664	1 606	661	249	148	2 610	1 580	637	247	53 610 122	163 277	1 734 760	-
5116 生鮮魚介卸売業	702	479	223	8 215	5 493	1 868	599	255	8 121	5 432	1 843	592	94 612 832	412 823	2 819 375	-
5119 その他の農畜産物・水産物卸売業	145	105	40	1 508	837	533	84	54	1 455	831	490	83	81 523 703	198 273	755 751	-
512 食料・飲料卸売業	2046	1 551	495	29 025	17 757	9 807	763	698	28 008	17 247	9 313	759	326 793 812	1 306 417	8 280 533	-
5121 砂糖卸売業	46	35	11	487	346	118	13	10	480	342	115	13	116 598 013	116 283	489 082	-
5122 味ぞ・しょう油卸売業	35	29	6	509	325	152	16	16	507	324	152	15	8 809 293	3 630	24 326	-
5123 酒類卸売業	123	109	14	3 004	2 148	816	18	22	2 860	2 057	763	18	67 969 736	31 646	981 697	-
5124 乾物卸売業	374	245	129	3 200	1 851	982	191	176	3 179	1 846	969	191	19 582 277	12 718	984 219	-
5125 缶詰・瓶詰食品卸売業	35	28	7	289	184	85	10	10	286	182	84	10	2 390 709	70 922	130 650	-
5126 菓子・パン類卸売業	255	169	86	3 626	1 870	1 499	132	125	3 510	1 850	1 408	131	25 018 718	79 514	1 297 155	-
5127 飲料卸売業（別掲を除く）	115	95	20	2 384	1 858	458	43	25	2 204	1 729	407	43	26 499 296	225 090	1 216 816	-
5128 茶類卸売業	124	97	27	1 530	858	606	28	38	1 504	846	594	28	6 619 096	21 021	358 899	-

大阪市

産 業 分 類	事業所数		就 業 者 数				うち 従 業 者				年間商品販売額	その他の収入額	商品手持額	売場面積		
	計	法人	個人	計		法 人		個 人		計					男	女
				男	女	男	女	男	女							
5129 その他の食料・飲料卸売業	939	744	195	13 996	8 317	5 091	312	276	13 478	8 071	4 821	276	157 306 674	745 593	2 797 689	-
521 建築材料、鉱物材料等卸売業	5394	4 431	963	69 709	49 544	17 468	1 766	931	66 761	47 814	16 337	1 687	1 152 454 114	13 294 467	45 719 441	-
522 建築材料卸売業	1513	1 200	313	17 963	12 737	4 376	543	307	17 359	12 373	4 155	304	192 899 875	5 454 388	6 432 876	-
5211 木材・竹材卸売業	441	324	117	3 122	2 055	770	183	114	3 048	2 015	739	180	36 419 044	765 945	1 525 561	-
5212 セメント卸売業	43	41	2	370	264	103	1	2	361	260	98	1	7 522 030	52 438	93 505	-
5213 板ガラス卸売業	92	52	40	815	541	180	61	33	780	509	179	59	2 444 674	20 814	136 993	-
5219 その他の建築材料卸売業	937	783	154	13 656	9 877	3 323	298	158	13 170	9 589	3 139	287	146 514 127	4 615 191	4 676 817	-
522 化学製品卸売業	1718	1 568	150	26 570	19 234	6 913	246	177	25 194	18 387	6 405	232	414 054 652	3 867 071	11 039 532	-
5221 塗料卸売業	211	160	51	2 170	1 494	547	74	55	2 134	1 471	536	73	17 827 941	282 064	486 344	-
5222 染料・顔料卸売業	62	56	6	807	563	216	19	9	774	551	195	19	13 015 215	84 197	411 725	-
5223 油脂・ろう卸売業	25	24	1	394	267	122	3	2	381	262	114	3	4 178 559	6 305	155 066	-
5229 その他の化学製品卸売業	1420	1 328	92	23 199	16 910	6 028	150	111	21 905	16 103	5 560	137	379 032 937	3 494 505	9 986 397	-
523 鉱物・金属材料卸売業	1673	1 455	218	22 430	16 135	5 709	368	218	21 538	15 649	5 311	361	526 138 398	3 766 784	27 735 430	-
5231 石油卸売業	207	191	16	3 438	2 680	725	23	10	3 300	2 588	680	22	138 573 505	1 590 118	469 601	-
5232 鉱物卸売業	107	99	8	1 108	815	270	15	8	1 067	787	257	15	18 209 442	194 210	690 450	-
5233 鉄鋼卸売業	998	867	131	13 652	9 733	3 550	232	137	13 123	9 463	3 296	228	295 288 813	1 722 223	23 954 520	-
5234 非鉄金属卸売業	361	298	63	4 232	2 907	1 164	98	63	4 048	2 811	1 078	96	74 066 638	280 233	2 620 859	-
524 再生资源卸売業	490	208	282	2 746	1 438	470	609	229	2 670	1 405	466	571	19 361 189	206 224	511 603	-
5241 空瓶・空缶等容器卸売業	51	30	21	308	182	72	37	17	302	177	71	37	4 670 785	8 905	56 813	-
5242 鉄スクラップ卸売業	140	44	96	618	284	85	179	70	603	276	82	175	5 336 098	96 531	98 108	-
5243 非鉄金属スクラップ卸売業	163	67	96	820	380	124	240	76	796	379	124	218	7 544 365	49 909	310 965	-
5244 古紙卸売業	77	34	43	565	336	87	98	55	545	325	87	89	757 777	37 355	11 500	-
5249 その他の再生资源卸売業	59	33	26	435	256	102	55	22	424	248	102	52	1 052 164	13 524	34 217	-
53 機械器具卸売業	5838	5 219	619	97 245	72 262	23 348	1 012	603	93 111	69 805	21 720	997	1 008 142 209	17 121 534	33 477 514	-
531 一般機械器具卸売業	2405	2 138	267	32 065	23 066	7 886	412	261	30 991	22 899	7 427	406	240 893 380	6 864 746	12 018 893	-
5311 農業用機械器具卸売業	28	26	2	365	262	96	2	5	364	262	95	2	2 464 748	69 383	71 822	-
5312 建設機械・鉱山機械卸売業	108	99	9	1 907	1 342	544	13	8	1 880	1 327	532	13	10 450 623	331 311	442 244	-
5313 金属加工機械卸売業	202	176	26	2 456	1 696	707	36	17	2 301	1 635	615	34	13 596 616	135 297	839 322	-
5314 事務用機械器具卸売業	127	117	10	3 471	2 807	637	16	11	3 393	2 783	583	16	14 776 625	1 040 517	344 764	-
5319 その他の一般機械器具卸売業	1940	1 720	220	23 866	17 399	5 902	345	220	23 053	16 892	5 602	341	199 604 768	5 288 238	10 320 741	-
532 自動車卸売業	685	544	141	7 070	5 201	1 483	267	119	6 847	5 049	1 419	264	67 314 329	881 048	2 978 298	-
5321 自動車卸売業	172	131	41	1 716	1 230	372	79	35	1 680	1 209	359	78	20 983 383	403 929	969 935	-
5322 自動車部品・付属品卸売業	465	378	87	5 072	3 780	1 050	164	78	4 899	3 660	1 002	162	44 581 327	471 576	1 952 881	-
5323 自動車中古部品卸売業	48	35	13	282	191	61	24	6	268	180	58	24	1 749 619	5 543	55 482	-
533 電気機械器具卸売業	1774	1 661	113	43 397	32 806	10 303	169	119	40 939	31 262	9 397	163	593 983 187	7 343 986	12 089 075	-
5331 家庭用電気機械器具卸売業	328	286	42	7 153	5 282	1 774	49	48	6 583	4 922	1 564	49	85 355 275	581 999	1 871 256	-
5332 電気機械器具卸売業	1446	1 375	71	36 244	27 524	8 529	120	71	34 356	26 340	7 833	114	508 627 912	6 761 987	10 217 819	-
539 その他の機械器具卸売業	974	876	98	14 713	10 769	3 676	164	104	14 334	10 595	3 477	164	105 951 313	2 031 754	6 391 248	-
5391 輸送用機械器具卸売業	122	97	25	1 138	788	291	39	20	1 104	771	274	39	11 823 238	346 786	435 565	-
5392 精密機械器具卸売業	635	577	58	9 029	6 569	2 298	95	67	6 433	4 633	1 170	95	67 220 072	787 914	4 161 820	-
5393 医療用機械器具卸売業	217	202	15	4 546	3 412	1 087	30	17	4 471	3 391	1 033	30	26 908 003	887 054	1 793 863	-
54 その他の卸売業	5884	4 762	1 120	82 559	50 689	28 807	1 675	1 388	78 606	48 616	26 993	1 629	618 261 794	9 298 697	36 795 029	-
541 家具・建具・じゅうりょう器等卸売業	1065	831	234	12 117	7 540	3 971	352	254	11 760	7 337	3 828	347	61 679 239	822 567	4 789 666	-
5411 家具・建具卸売業	451	350	101	5 561	3 763	1 543	149	106	5 415	3 676	1 485	106	27 118 032	645 361	1 801 594	-
5412 荒物卸売業	212	145	67	2 120	1 210	739	95	76	2 067	1 191	706	95	9 164 762	25 284	681 431	-
5413 畳卸売業	30	14	16	150	70	36	27	17	149	97	36	26	652 565	15 738	24 775	-
5414 室内装飾繊維品卸売業	125	110	15	1 792	1 034	696	34	28	1 696	976	666	31	9 978 796	43 607	1 184 380	-
5415 陶磁器・ガラス卸売業	135	118	17	1 401	793	579	18	11	1 364	768	567	18	7 547 949	44 655	599 866	-

大阪市

産 業 分 類	事業所数		就 業 者 数				うち従業者				年間商品販売額	その他の収入額	商品手持額	売場面積			
	計	法人	個人	計		男		女		計					男	女	
				男	女	男	女	男	女								
																	男
5419 その他のじゅう器卸売業	112	94	18	1 093	670	378	16	1 069	656	368	29	16	7 217 135	47 922	497 620	-	
542 医薬品・化粧品等卸売業	829	703	126	19 567	11 191	8 054	155	18 479	10 695	7 462	155	167	146 170 655	825 902	7 332 883	-	
5421 医薬品卸売業	309	279	30	8 690	6 358	2 244	41	8 324	6 180	2 056	47	41	94 606 322	195 852	4 346 210	-	
5422 医療用品卸売業	131	113	18	2 176	1 418	707	32	2 145	1 406	688	32	19	12 858 636	61 911	809 036	-	
5423 化粧品卸売業	316	257	59	7 278	2 277	4 860	88	6 594	1 974	4 479	53	88	29 138 423	525 683	2 051 476	-	
5424 合成洗剤卸売業	73	54	19	1 138	243	23	19	1 416	1 135	239	123	19	9 567 274	42 456	126 161	-	
549 他に分類されない卸売業	3990	3 230	760	50 875	31 958	16 782	1 168	48 367	30 584	15 703	1 237	953	410 411 900	7 650 228	24 672 480	-	
5491 紙・紙製品卸売業	742	574	168	9 210	5 856	2 798	306	9 024	5 762	2 710	248	304	121 939 303	377 788	6 878 609	-	
5492 金物卸売業	566	421	145	4 812	2 924	1 554	201	4 757	2 898	1 525	201	133	21 840 002	97 129	2 308 309	-	
5493 肥料・飼料卸売業	71	63	8	818	583	219	7	743	522	205	9	7	7 418 451	30 128	308 539	-	
5494 スポーツ用品・娯楽用品等卸売業	443	388	55	7 485	4 946	2 385	92	7 329	4 892	2 287	90	60	46 407 429	386 038	3 806 346	-	
5495 たばこ卸売業	35	11	24	508	300	166	12	30	485	296	147	30	21 611 524	320	16 974	-	
5496 ジュエリー製品卸売業	285	252	33	2 673	1 341	1 242	50	2 621	1 330	1 201	50	40	11 611 654	85 135	4 000 317	-	
5497 代理商・仲立業	76	63	13	429	240	145	26	407	239	128	24	16	142 858	5 016 356	9 738	-	
5499 他に分類されないその他卸売業	1772	1 458	314	24 940	15 768	8 273	528	23 001	14 645	7 500	493	363	179 440 679	1 647 334	7 343 648	-	
小 売 業 計	36558	14 239	22 319	235 501	76 886	94 077	29 755	34 783	71 974	80 447	29 152	33 860	452 427 107	15 096 982	41 626 109	2 895 529	
55 各種商品小売業	77	66	11	22 334	6 000	16 271	37	26	12 584	4 224	8 298	37	25	76 585 078	2 589 848	4 099 436	438 283
551 百貨店、総合スーパー	33	33	-	21 815	5 820	15 995	-	-	12 085	4 050	8 035	-	-	X	X	X	X
559 その他の各種商品小売業	44	33	11	519	180	276	37	26	499	174	263	37	25	X	X	X	X
56 織物・衣服・身の回り品小売業	7432	3 493	3 939	37 812	9 352	20 206	3 204	33 132	8 106	16 945	3 153	4 928	60 874 262	899 727	9 829 237	538 184	
561 呉服・服地・鞆・鞆小売業	846	287	559	3 459	935	1 331	519	674	3 401	921	1 293	517	670	5 897 253	56 231	1 235 158	52 943
5611 呉服・服地小売業	528	207	321	2 563	742	1 119	300	402	2 510	729	1 082	300	399	5 080 094	49 600	1 086 313	36 259
5612 鞆具小売業	318	80	238	896	193	212	219	272	891	192	211	217	271	817 159	6 631	148 845	16 684
562 男子服小売業	1199	600	599	5 234	2 361	1 558	758	557	5 041	2 258	1 494	547	8 868 859	48 545	2 557 284	94 299	
563 婦人・子供服小売業	3341	1 618	1 723	18 742	3 595	11 613	1 034	2 500	14 620	2 542	8 629	1 018	2 431	25 855 007	448 405	3 523 344	256 458
5631 婦人服小売業	3158	1 548	1 610	17 461	3 428	10 721	950	2 362	13 343	2 375	7 738	935	2 295	24 597 259	446 925	3 334 298	238 618
5632 子供服小売業	183	70	113	1 281	167	892	84	138	1 277	167	891	83	136	1 257 748	1 480	189 046	17 840
564 靴・履物小売業	537	219	318	1 974	662	648	303	361	1 936	654	637	297	348	3 172 726	4 735	607 114	35 420
5641 靴小売業	463	207	256	1 793	630	604	259	300	1 756	622	593	253	288	3 024 704	4 489	576 330	32 928
5642 履物小売業（靴を除く）	74	12	62	181	32	44	44	61	180	32	44	44	60	148 022	246	30 784	2 492
569 その他の織物・衣服等小売業	1509	769	740	8 403	1 799	5 056	590	958	8 134	1 731	4 892	579	932	17 080 417	341 811	1 906 337	99 064
5691 かばん・袋物小売業	331	179	152	1 593	341	935	135	182	1 565	341	912	134	178	2 639 956	35 601	566 354	19 306
5692 洋品雑貨・小間物小売業	933	452	481	5 184	1 055	3 099	381	649	5 032	997	3 033	371	631	11 535 560	54 368	987 636	60 982
5699 他に分類されない織物等小売業	245	138	107	1 626	403	1 022	74	127	1 537	393	947	74	123	2 904 901	251 842	352 347	18 776
57 飲食料品小売業	11876	3 643	8 233	80 111	22 206	28 696	13 732	15 477	78 184	21 538	27 925	13 507	15 214	106 293 611	1 040 126	3 674 713	760 918
571 各種食料品小売業	370	271	99	13 638	4 259	8 989	146	244	13 462	4 168	8 907	146	241	28 211 875	181 540	739 579	232 406
572 酒小売業	1790	574	1 216	7 413	2 572	1 621	1 589	1 631	7 340	2 548	1 603	1 577	1 612	14 664 314	138 333	875 848	87 163
573 食肉小売業	596	122	474	2 441	577	425	788	651	2 411	563	419	783	646	3 582 937	5 803	48 671	23 048
5731 食肉小売業（卵、鳥肉を除く）	419	87	332	1 842	463	325	597	457	1 816	449	319	593	455	3 124 329	2 621	41 871	18 100
5732 卵・鳥肉小売業	177	35	142	599	114	100	191	194	595	114	100	190	191	458 608	3 182	6 800	4 948
574 鮮魚小売業	508	89	419	1 843	398	307	604	544	1 777	363	286	596	532	2 505 481	39 277	24 538	18 400
575 野菜・果実小売業	746	106	640	2 439	398	439	765	837	2 389	392	414	757	826	3 022 259	29 111	47 484	28 912
5751 野菜小売業	462	69	393	1 484	263	234	460	527	1 471	259	234	456	522	1 894 699	26 040	31 344	18 474
5752 果実小売業	284	37	247	955	135	205	305	310	918	133	180	304	304	1127660	3071	16140	10438
576 菓子・パン小売業	1928	628	1 300	10 529	2 116	4 496	1 427	2 490	10 169	2 038	4 290	1 401	2 400	7 117 303	90 445	271 784	63 697
5761 菓子小売業（製造小売）	721	255	466	4427	1012	1726	654	1035	4314	1000	1670	637	1007	2458737	45805	99873	24590
5762 菓子小売業（製造小売でないもの）	667	208	459	2 552	463	1 138	325	626	2 372	402	1 040	319	611	3 031 884	26 458	134 460	22 117
5763 パン小売業（製造小売）	330	121	209	2 908	571	1 391	326	620	2 857	566	1 352	324	615	1 182 759	12 614	22 710	11 615

大阪市

産 業 分 類	事業所数		就 業 者 数				うち 従 業 者				年間商品販売額	その他の収入額	商品手持額	売場面積			
	計	法人	個人	計		法 人		従 業 者		男					女		
				男	女	男	女	男	女								
																男	女
5764 パン小売業（製造小売でないもの）	210	44	166	642	70	241	122	209	626	70	228	121	207	443 923	5 568	14 741	5 375
577 米穀類小売業	960	194	766	2 371	413	297	863	798	2 342	405	285	858	794	2 910 569	44 641	187 802	35 632
579 その他の飲食料品小売業	4978	1 659	3 319	39 437	11 483	12 122	7 550	8 282	38 294	11 061	11 721	7 389	8 123	44 278 873	510 976	1 479 007	271 640
5791 ソンビエンス・ストア	944	431	513	14 742	4 031	3 531	3 885	3 295	14 277	3 881	3 392	3 799	3 205	16 618 286	219 318	544 458	95 453
5792 牛乳小売業	263	51	212	1 055	260	195	344	256	1 020	251	185	338	246	727 630	9 924	10 816	-
5793 飲料小売業（別掲を除く）	484	109	375	1 840	600	474	269	497	1 791	582	455	288	486	3 651 699	16 323	147 120	16 259
5794 茶類小売業	302	94	208	1 015	249	324	198	244	1 011	248	321	198	244	830 380	16 969	85 895	11 073
5795 茶類小売業	1586	502	1 084	12 709	3 926	4 331	1 773	2 679	12 262	3 731	4 170	1 713	2 648	8 268 371	50 208	139 482	59 067
5796 豆腐・かまぼこ等加工食品小売業	623	130	493	2 066	285	528	548	705	2 040	282	522	543	693	1 494 597	11 783	68 139	18 966
5797 乾物小売業	186	44	142	651	166	181	128	176	644	163	179	128	174	1 176 754	5 946	103 849	8 197
5799 他に分類されない飲食料品小売業	590	298	292	5 359	1 966	2 558	405	430	5 249	1 923	2 497	402	427	11 511 176	180 505	379 248	62 625
58 自動車・自転車小売業	1421	616	805	8 926	6 188	1 079	1 146	513	8 811	6 119	1 045	1 136	511	28 098 606	5 511 116	1 629 477	62 104
581 自動車小売業	960	549	411	8 018	6 006	1 042	674	296	7 914	5 943	1 008	668	295	27 402 071	5 442 234	1 529 382	36 830
5811 自動車小売業（新車）	466	347	119	5 826	4 796	726	204	100	5 755	4 751	703	201	100	21 473 616	5 022 691	683 925	-
5812 中古自動車小売業	121	67	54	516	289	77	103	37	507	291	76	103	37	2 234 559	135 677	224 551	-
5813 自動車部品・付属品小売業	187	90	97	1 106	708	187	147	64	1 088	699	180	146	63	2 781 621	156 269	484 812	20 404
5814 二輪自動車小売業	186	45	141	570	203	52	220	95	564	202	49	218	95	912 275	127 597	136 094	16 426
582 自転車小売業	461	67	394	908	182	37	472	217	897	176	37	468	216	696 535	68 882	100 095	25 274
59 家具・じゅう器等小売業	3540	1 486	2 054	19 324	9 348	5 399	2 629	1 948	18 891	9 038	5 175	2 547	1 931	64 037 170	1 320 997	6 473 560	386 234
591 家具・建具等小売業	908	295	613	4 115	1 521	1 290	824	480	4 019	1 486	1 254	800	479	21 150 256	152 041	2 678 990	138 046
5911 家具小売業	423	207	216	2 813	1 201	1 105	302	205	2 752	1 180	1 080	288	204	20 073 077	130 793	2 357 435	127 251
5912 建具小売業	110	16	94	271	47	25	137	62	266	44	23	137	62	240 912	4 617	23 305	-
5913 電小売業	252	25	227	560	93	39	300	128	544	87	37	292	128	312 890	10 478	24 050	-
5914 宗教用具小売業	123	47	76	471	180	121	85	85	457	175	114	83	85	523 377	6 153	274 200	10 795
592 機械器具小売業	1742	920	822	11 692	6 842	2 880	1 191	779	11 241	6 589	2 734	1 143	775	36 380 733	1 122 107	2 964 460	165 851
5921 電気機械器具小売業	1249	563	686	6 353	3 201	1 482	1 008	662	6 140	3 074	1 444	964	658	18 515 030	316 531	1 950 798	118 380
5922 電気事務機械器具小売業	275	229	46	3 487	2 405	968	70	44	3 277	2 300	867	66	44	14 945 198	483 298	783 481	36 793
5929 その他の機械器具小売業	218	128	90	1 852	1 236	430	113	73	824	1 215	423	113	73	2 920 505	312 278	230 181	10 678
599 其他のじゅう器小売業	890	271	619	3 517	985	1 229	614	689	3 431	963	1 187	604	677	6 506 181	46 849	830 110	82 337
5991 金物小売業	482	127	355	1 612	448	414	397	353	1 603	447	414	392	350	2 914 705	22 863	405 681	29 945
5992 荒物小売業	227	63	164	1 194	334	502	142	216	1 134	315	463	141	215	2 059 967	10 931	228 780	41 934
5993 陶磁器・ガラス器小売業	140	63	77	524	126	253	48	97	509	124	250	46	89	697 610	12 018	138 142	8 222
5999 他に分類されないじゅう器小売業	41	18	23	187	77	60	27	23	185	77	60	25	23	833 899	1 047	57 507	2 236
60 その他の小売業	12212	4 935	7 277	66 994	23 792	22 426	9 007	11 769	64 031	22 949	21 059	8 772	11 251	116 538 380	3 735 168	15 919 686	709 806
601 医薬品・化粧品小売業	2343	1 051	1 292	11 262	2 655	5 327	1 033	2 247	10 688	2 578	4 959	1 026	2 125	20 681 942	247 557	2 389 489	120 147
6011 医薬品小売業	1000	390	610	3 963	1 259	1 324	561	819	3 856	1 224	1 277	558	797	8 548 299	67 164	1 096 643	50 518
6012 調剤薬局	581	329	252	3 512	619	2 132	232	529	3 375	604	2 034	232	505	5 637 545	126 611	514 288	27 609
6013 化粧品小売業	762	332	430	3 787	777	1 871	240	899	3 457	750	1 648	236	823	6 496 098	53 782	778 558	42 020
602 農耕用品小売業	41	9	32	296	90	137	34	35	294	90	136	34	34	340 110	77 208	11 232	14 576
6021 農業用機械器具小売業	4	3	1	179	67	109	2	1	179	67	109	2	1	258 230	76 580	3 176	11 889
6022 苗・種子小売業	23	3	20	72	13	16	21	22	71	13	16	21	21	41 749	-	6 247	1 455
6023 肥料・飼料小売業	14	3	11	45	10	12	11	12	44	10	11	11	12	40131	628	1809	1232
603 燃料小売業	702	558	144	4 991	3 929	733	192	137	4 826	3 785	716	188	137	14 242 622	468 175	303 922	4 909
6031 ガソリンスタンド	565	535	30	4 552	3 797	664	62	29	4 407	3 670	650	58	29	13 625 567	438 342	277 920	-
6032 燃料小売業	137	23	114	439	132	69	130	108	115	115	66	108	108	617 055	29 833	26 002	4 909
604 書籍・文房具小売業	2040	920	1 120	19 563	6 607	5 507	3 247	4 202	18 748	6 453	5 233	3 124	3 938	20 699 758	1 031 792	2 519 947	124 246
6041 書籍・雑誌小売業	817	383	434	6 049	2 362	2 560	561	566	5 720	2 258	2 373	534	555	11 567 526	320 763	1 944 697	89 270
6042 新聞小売業	520	276	244	10 900	3 378	2 057	2 325	3 140	10 460	3 350	1 986	2 230	2 894	5 163 889	658 401	45 695	-

大阪市

産 業 分 類	事 業 所 数		就 業 者 数				うち 従 業 者				年間商品販売額	その他の収入額	商品手持額	売場面積		
	計	法人	個人	計	法 人		個 人		計	法 人					計	
					男	女	男	女		男						女
6043 紙・文房具小売業	703	261	442	2 614	867	890	361	496	845	874	360	489	3 968 343	52 628	529 555	34 976
605 スポーツ用品・がん具等小売業	1066	594	472	7 431	3 632	2 773	609	417	3 353	2 280	597	412	16 183 916	441 971	2 709 438	141 432
6051 スポーツ用品小売業	451	258	193	3 039	1 592	1 054	235	158	1 487	883	230	157	6 838 913	48 515	1 084 916	66 788
6052 がん具・娯楽用品小売業	397	198	199	2 675	1 082	1 162	249	182	945	878	245	178	5 043 835	235 531	774 852	46 970
6053 楽器小売業	218	138	80	1 717	958	557	125	77	921	519	122	77	4 301 168	157 925	849 670	27 694
606 写真機・写真材料小売業	267	127	140	2 344	1 059	967	169	149	1 053	961	166	148	8 506 719	28 276	928 654	20 689
607 時計・眼鏡・光学機械小売業	717	324	393	2 643	999	868	488	288	981	862	472	279	4 472 484	107 042	1 752 296	40 420
609 他に分類されない小売業	5036	1 352	3 684	18 464	4 821	6 114	3 235	4 294	4 656	5 912	3 165	4 178	31 410 829	1 333 147	5 304 708	243 387
6091 たばこ・喫煙具専門小売業	1717	70	1 647	2 834	105	125	808	1 796	102	124	803	1 772	3 411 598	80 618	278 804	29 302
6092 花・植木小売業	766	172	594	3 183	545	969	720	949	532	938	696	890	2 372 917	45 545	125 301	29 696
6093 建築材料小売業	233	88	145	1 605	630	672	194	109	618	669	193	109	4 383 877	712 933	543 249	62 154
6094 シュエリー製品小売業	497	306	191	2 979	889	1 625	223	242	879	1 591	213	240	7 203 707	48 055	2 443 081	27 081
6095 ベット・ペット用品小売業	187	42	145	666	136	163	150	217	136	163	148	213	628 824	6 488	88 492	12 101
6096 骨とう品小売業	113	30	83	339	92	91	95	61	91	84	95	59	631 983	16 179	334 397	5 689
6097 中古品小売業	256	54	202	811	203	96	302	210	201	95	291	203	799162	11599	196038	14193
6099 他に分類されない他小売業	1267	590	677	6 047	2 221	2 373	743	710	2 097	2 248	726	692	11 978 761	411 730	1 295 346	63 171

第3表 市区町村別、産業分類（細分類）別の事業所数（法人・個人別）、就業者数（法人・個人男女別）、従業者数（法人・個人男女別）、年間商品販売額、その他の収入額、商品手持額、売場面積（つつき）都島区

産 業 分 類	事業所数		就 業 者 数				つ ち 従 業 者				年間商品販売額 万円	その他の収入額 万円	商品手持額 万円	売場面積 ㎡			
	計	法人	個人	計	法人		個人		計	男					女	男	女
					男	女	男	女									
					個	人	個	人									
総 数	1 633	831	802	12 108	5 030	4 772	1 096	1 210	11 804	4 900	4 653	1 066	1 185	34 660 561	676 569	2 758 891	93 894
2人 以下	684	117	567	1 237	193	110	446	488	1 119	108	99	430	482	1 427 917	26 774	190 070	16 620
3 ~ 4人	389	231	158	1 381	392	457	252	280	1 320	382	420	247	271	2 394 220	52 525	244 570	13 014
5 ~ 9人	278	231	47	1 819	750	773	95	201	1 771	741	743	93	194	4 879 669	76 324	435 703	15 266
10 ~ 19人	180	159	21	2 431	1 227	904	191	109	2 382	1 215	877	184	106	7 706 068	108 005	456 794	8 296
20 ~ 29人	55	48	7	1 297	674	475	101	47	1 288	672	468	101	47	6 445 171	121 980	511 622	8 990
30 ~ 49人	29	27	2	1 141	570	475	11	85	1 124	560	468	11	85	4 608 433	81 417	284 921	7 768
50 ~ 99人	8	8	-	531	247	284	-	-	531	247	284	-	-	2 115 338	207 674	207 970	8 075
100人以上	10	10	-	2 271	977	1 294	-	-	2 269	975	1 294	-	-	5 083 745	1 870	427 241	15 875
計	464	339	125	4 824	2 598	1 890	202	134	4 750	2 566	1 852	200	132	23 672 287	409 023	1 699 403	-
卸 売 業	1	1	-	3	2	1	-	-	3	2	1	-	-	X	-	X	-
各種商品卸売業	-	-	-	-	-	-	-	-	-	-	-	-	-	-	-	-	-
4911 各種商品卸売業	1	1	-	3	2	1	-	-	3	2	1	-	-	X	-	X	-
4919 その他の各種商品卸売業	63	38	25	902	186	652	37	27	897	184	649	37	27	3 020 903	8 309	191 043	-
50 繊維・衣服等卸売業	11	6	5	43	21	12	6	4	43	21	12	6	4	303 036	4 884	43 972	-
501 繊維品卸売業	-	-	-	-	-	-	-	-	-	-	-	-	-	-	-	-	-
5011 生糸・絹卸売業	1	1	-	3	3	3	-	-	3	3	3	-	-	X	-	X	-
5012 繊維原料卸売業	5	1	4	14	3	3	5	3	14	3	3	5	3	44 917	120	9 037	-
5013 糸卸売業	5	4	1	26	15	9	1	1	26	15	9	1	1	X	X	X	-
5014 織物卸売業	52	32	20	859	165	640	31	23	854	163	637	31	23	2 717 867	3 425	147 071	-
502 衣服・身の回り品卸売業	8	5	3	56	30	18	5	3	55	30	17	5	3	X	560	X	-
5021 男子服卸売業	15	10	5	95	30	51	9	5	91	28	49	9	5	377 466	1 081	49 889	-
5022 婦人・子供服卸売業	13	7	6	597	53	528	7	9	597	53	528	7	9	1 484 516	-	19 233	-
5023 下着類卸売業	-	-	-	-	-	-	-	-	-	-	-	-	-	-	-	-	-
5024 寝具類卸売業	-	-	-	-	-	-	-	-	-	-	-	-	-	-	-	-	-
5025 靴卸売業	-	-	-	-	-	-	-	-	-	-	-	-	-	-	-	-	-
5026 履物卸売業（靴を除く）	1	-	-	2	-	-	-	-	2	-	-	-	-	X	-	X	-
5027 かばん・袋物卸売業	15	10	5	109	52	43	9	5	109	52	43	9	5	425 134	1 784	61 469	-
5029 その他の衣服・身の回り品卸売業	63	40	23	669	367	247	31	24	651	364	232	31	24	X	5 602	X	-
51 飲食料品卸売業	9	5	4	56	32	14	5	5	56	32	14	5	5	X	1 016	X	-
511 農畜産物・水産物卸売業	1	1	-	2	1	1	-	-	2	1	1	-	-	X	X	X	-
5111 米麦卸売業	-	-	-	-	-	-	-	-	-	-	-	-	-	-	-	-	-
5112 雑穀・豆類卸売業	-	-	-	-	-	-	-	-	-	-	-	-	-	-	-	-	-
5113 野菜卸売業	2	-	2	4	-	-	2	2	4	-	-	2	2	X	-	X	-
5114 果実卸売業	3	3	-	35	26	9	-	-	35	26	9	-	-	135 874	582	605	-
5115 食肉卸売業	1	1	-	4	-	-	2	2	4	-	-	2	2	X	X	X	-
5116 生鮮魚介卸売業	2	1	1	11	5	4	1	1	11	5	4	1	1	X	X	X	-
5119 その他の農畜産物・水産物卸売業	54	35	19	613	335	233	26	19	595	332	218	26	19	2 186 861	4 586	120 696	-
512 食料・飲料卸売業	-	-	-	-	-	-	-	-	-	-	-	-	-	-	-	-	-
5121 砂糖卸売業	3	3	-	23	17	6	-	-	23	17	6	-	-	307 018	3 000	2 281	-
5122 味そ・しょう油卸売業	2	1	1	7	5	-	1	1	7	5	-	1	1	X	X	X	-
5123 酒類卸売業	6	3	3	40	14	21	4	1	40	14	21	4	1	56 321	-	10 694	-
5124 乾物卸売業	3	1	2	36	16	15	3	2	36	16	15	3	2	596 171	-	47 518	-
5125 缶詰・瓶詰食品卸売業	12	9	3	159	64	84	5	6	149	64	74	5	6	396 566	786	15 641	-
5126 菓子・パン類卸売業	2	1	1	11	3	6	2	-	11	3	6	2	-	X	X	X	-
5127 飲料卸売業（別掲を除く）	8	4	4	34	9	16	6	3	34	9	16	6	3	78 732	-	16 406	-
5128 茶類卸売業	-	-	-	-	-	-	-	-	-	-	-	-	-	-	-	-	-

都島区

業 分 類	事業所数			就業者数						うち従業者						年間商品販売額	その他の収入額	商品手持額	売場面積	
	計	法人		計	男		女		計	男		女		計	男					女
		個人	個人		個人	個人	個人	個人		個人	個人	個人	個人							
5129 その他の食料・飲料卸売業	18	13	5	303	207	85	5	6	295	204	80	5	6	690 579	100	18 742	-			
52 建築材料、鉱物材料等卸売業	91	62	29	475	257	123	66	29	466	251	121	65	29	2 281 417	34 514	71 906	-			
521 建築材料卸売業	33	23	10	171	98	35	29	9	169	96	35	29	9	524 491	2 727	13 253	-			
5211 木材・竹材卸売業	10	8	2	31	17	9	3	2	31	17	9	3	2	53 020	-	4 618	-			
5212 セメント卸売業	-	-	-	-	-	-	-	-	-	-	-	-	-	-	-	-	-			
5213 板ガラス卸売業	3	3	-	26	20	6	-	-	25	19	6	-	-	51 938	1 000	2 050	-			
5219 その他の建築材料卸売業	20	12	8	114	61	20	26	7	113	60	20	26	7	419 533	1 727	6 585	-			
522 化学製品卸売業	25	20	5	126	76	39	4	7	121	73	37	4	7	1 159 829	24 335	23 708	-			
5221 塗料卸売業	4	3	1	12	5	5	1	1	12	5	5	1	1	X	-	X	-			
5222 染料・顔料卸売業	1	-	1	1	-	-	-	-	1	-	-	-	-	X	-	X	-			
5223 油脂・ろう卸売業	-	-	-	-	-	-	-	-	-	-	-	-	-	-	-	-	-			
5229 その他の化学製品卸売業	20	17	3	113	71	34	3	5	108	68	32	3	5	1 126 840	24 335	21 524	-			
523 鉱物・金属材料卸売業	16	15	1	106	63	40	2	1	106	63	40	2	1	411 580	6 186	28 692	-			
5231 石油卸売業	1	1	-	10	9	1	-	-	10	9	1	-	-	X	-	X	-			
5232 鉱物卸売業	3	3	-	16	10	6	-	-	16	10	6	-	-	X	-	X	-			
5233 鉄鋼卸売業	6	5	1	25	12	10	2	1	25	12	10	2	1	217 854	-	2 577	-			
5234 非鉄金属卸売業	6	6	-	55	32	23	-	-	55	32	23	-	-	138 784	550	24 742	-			
524 再生资源卸売業	17	4	13	72	20	9	31	12	70	19	9	30	12	185 517	1 266	6 253	-			
5241 空瓶・空缶等容器卸売業	3	2	1	18	11	5	1	1	17	10	5	1	1	127 127	-	3 500	-			
5242 鉄スクラップ卸売業	-	-	-	-	-	-	-	-	-	-	-	-	-	-	-	-	-			
5243 非鉄金属スクラップ卸売業	3	1	2	6	6	3	3	-	6	-	-	3	-	4 800	-	298	-			
5244 古紙卸売業	8	1	7	42	9	1	24	8	42	9	1	24	8	50 190	1 266	455	-			
5249 その他の再生资源卸売業	3	3	-	6	-	-	3	3	5	-	-	2	3	3 400	-	2 000	-			
53 機械器具卸売業	114	101	13	1 444	1 051	362	16	15	1 419	1 034	356	16	13	10 807 991	336 908	854 082	-			
531 一般機械器具卸売業	36	34	2	342	247	90	3	2	333	241	87	3	2	957 464	7 852	183 474	-			
5311 農業用機械器具卸売業	1	1	-	13	8	5	-	-	13	8	5	-	-	X	-	X	-			
5312 建設機械・鉱山機械卸売業	1	1	-	10	7	3	-	-	10	7	3	-	-	X	-	X	-			
5313 金属加工機械卸売業	3	3	-	5	3	2	-	-	5	3	2	-	-	30 550	-	270	-			
5314 事務用機械器具卸売業	2	2	-	18	12	6	-	-	18	12	6	-	-	X	-	X	-			
5319 その他の一般機械器具卸売業	29	27	2	296	217	74	3	2	287	211	71	3	2	733 527	5 352	178 437	-			
532 自動車卸売業	14	11	3	79	50	20	3	6	77	50	20	3	4	215 148	13 640	16 300	-			
5321 自動車卸売業	2	1	1	9	7	1	1	-	9	7	1	1	-	X	-	X	-			
5322 自動車部品・付属品卸売業	12	10	2	70	43	19	2	6	68	43	19	2	4	X	-	X	-			
5323 電気機械器具卸売業	45	41	4	831	617	208	4	2	818	607	205	4	2	8 664 617	314 806	624 236	-			
5331 家庭用電気機械器具卸売業	7	5	2	72	43	26	2	1	72	43	26	2	1	218 985	12 989	8 165	-			
5332 電気機械器具卸売業	38	36	2	759	574	182	2	1	746	564	179	2	1	8 445 632	301 817	616 071	-			
539 その他の機械器具卸売業	19	15	4	192	137	44	6	5	191	136	44	6	5	970 762	610	30 072	-			
5391 輸送用機械器具卸売業	1	1	-	11	9	2	-	-	11	9	2	-	-	X	-	X	-			
5392 精密機械器具卸売業	12	9	3	81	51	23	4	3	81	51	23	4	3	707 378	595	18 776	-			
5393 医療用機械器具卸売業	6	5	1	100	77	19	2	2	99	76	19	2	2	X	-	X	-			
54 その他の卸売業	132	97	35	1 331	735	505	52	39	1 314	731	493	51	39	5 160 155	23 690	452 349	-			
541 家具・建具・じゅうりょう器等卸売業	28	20	8	233	147	67	11	8	230	145	66	11	8	1 211 403	2 040	44 035	-			
5411 家具・建具卸売業	11	8	3	113	81	26	3	3	113	81	26	3	3	602 416	2 040	17 520	-			
5412 荒物卸売業	9	6	3	58	32	16	6	4	57	32	15	6	4	137 263	-	16 681	-			
5413 荒物卸売業	1	1	-	1	-	-	1	-	1	-	-	1	-	X	-	X	-			
5414 室内装飾織雑品卸売業	2	2	-	14	8	6	-	-	14	8	6	-	-	X	-	X	-			
5415 陶磁器・ガラス卸売業	2	1	1	14	4	8	1	1	14	4	8	1	1	X	-	X	-			

都島区

産 業 分 類	事業所数		就業者数				うち従業者				年間商品販売額	その他の収入額	商品手持額	売場面積
	計	法人		個人		計	法人		個人					
		人	個	人	個		男	女	男	女				
5419 その他のじゅう器卸売業	3	3	33	22	11	11	20	11	-	-	383 537	-	4 883	-
542 医薬品・化粧品等卸売業	24	15	517	260	233	13	260	233	13	11	1 461 521	20 633	227 612	-
5421 医薬品卸売業	6	5	68	32	35	-	68	32	35	-	226 642	16 030	21 041	-
5422 医療用品卸売業	8	3	343	163	162	11	343	163	162	7	786 128	1 765	63 381	-
5423 化粧品卸売業	7	5	2	100	61	35	2	100	61	2	441 846	2 238	142 145	-
5424 合成洗剤卸売業	3	2	6	4	1	-	4	6	1	-	6 905	600	1 045	-
549 他に分類されない卸売業	80	62	581	328	205	28	326	194	27	20	2 487 231	1 017	180 702	-
5491 紙・紙製品卸売業	22	17	149	94	44	7	145	93	41	4	810 323	327	34 480	-
5492 金物卸売業	7	5	31	19	6	2	31	19	6	4	X	97	X	-
5493 肥料・飼料卸売業	-	-	-	-	-	-	-	-	-	-	-	-	-	-
5494 スポーツ用品・娯楽用品等卸売業	10	8	101	39	58	3	38	51	3	1	257 802	290	47 573	-
5495 たばこ卸売業	1	1	3	1	2	-	3	1	2	-	X	-	X	-
5496 ジュエリー製品卸売業	-	-	-	-	-	-	-	-	-	-	-	-	-	-
5497 代理商・仲立業	-	-	-	-	-	-	-	-	-	-	-	-	-	-
5499 他に分類されないその他卸売業	40	31	297	175	95	16	175	94	15	11	1 262 336	303	87 629	-
小 売 業 計	1169	492	677	2 432	2 882	894	1 076	7 054	2 334	2 801	10 988 274	267 546	1 059 488	93 894
55 各種商品小売業	3	3	482	79	403	-	482	79	403	-	1 720 386	-	76 010	15 453
551 百貨店、総合スーパー	2	2	477	79	398	-	477	79	398	-	X	-	X	X
559 その他の各種商品小売業	1	1	5	-	5	-	5	-	5	-	X	-	X	X
56 繊維物・衣服・身の回り品小売業	238	127	111	959	555	75	143	921	524	74	1 340 529	14 601	229 163	16 725
561 呉服・服地・寝具小売業	29	8	101	20	31	19	31	99	20	30	135 633	3 600	47 884	1 534
5611 呉服・服地小売業	19	6	79	18	29	11	21	78	18	28	11	21	40 345	1 009
5612 寝具小売業	10	2	22	2	2	8	10	21	2	2	7	10	7 539	525
562 男子服小売業	37	17	20	114	37	34	20	110	35	34	20	21	40 634	2 802
563 婦人・子供服小売業	111	59	52	435	70	277	65	411	68	255	23	65	84 350	8 005
5631 婦人服小売業	101	54	407	68	265	20	54	383	66	243	20	54	79 361	7 562
5632 子供服小売業	10	5	28	2	12	3	11	28	2	12	3	11	4 989	463
564 靴・履物小売業	12	7	45	15	21	5	4	45	15	21	5	4	10 393	584
5641 靴小売業	11	7	4	15	21	4	3	43	15	21	4	3	X	X
5642 履物小売業（靴を除く）	1	-	2	-	-	1	1	2	-	-	1	1	X	X
569 その他の繊維物・衣服等小売業	49	36	264	44	192	8	20	256	44	184	8	20	45 902	3 800
5691 かばん・袋物小売業	7	5	38	2	33	1	2	38	2	33	1	2	6 181	355
5692 洋品雑貨・小間物小売業	34	23	11	170	28	117	7	167	28	114	7	18	34 569	2 557
5699 他に分類されない繊維物等小売業	8	8	56	14	42	-	-	51	14	37	-	-	5 152	888
57 飲食料品小売業	370	149	221	2 834	971	1 046	438	2 720	888	1 024	376	432	7 859	888
571 各種食料品小売業	12	9	3	530	168	351	3	8	168	351	3	8	38 867	26 853
572 酒小売業	51	31	20	250	137	67	24	247	136	67	23	21	11 336	8 817
573 食肉小売業	21	8	13	108	26	36	24	108	26	36	24	22	30 446	2 625
5731 食肉小売業（卵、鳥肉を除く）	15	5	10	62	13	22	11	62	13	22	16	11	1 327	1 042
5732 卵・鳥肉小売業	6	3	3	46	13	14	8	46	13	14	8	11	4 181	1 042
574 鮮魚小売業	13	6	7	41	17	10	8	36	12	10	8	6	4 096	784
575 野菜・果実小売業	20	3	17	69	5	7	27	67	5	7	25	30	1 584	258
5751 野菜小売業	9	1	8	31	1	2	12	31	1	2	12	16	316	848
5752 果実小売業	11	2	9	38	4	5	15	36	4	5	13	14	508	343
576 菓子・パン小売業	57	21	36	354	60	190	45	341	60	178	45	58	600	2 405
5761 菓子小売業（製造小売）	21	11	10	152	37	86	8	152	37	86	8	21	7 453	1346
5762 菓子小売業（製造小売でないもの）	18	4	14	75	5	33	14	74	5	33	14	22	3 137	555
5763 パン小売業（製造小売）	14	5	108	16	57	22	13	108	16	57	22	13	678	435

都島区

産 業 分 類	事業所数		就 業 者 数				うち従業者				年間商品販売額	その他の収入額	商品手持額	売場面積		
	計	法人	個人	計		法人		個人		計					男	女
				男	女	男	女	男	女							
5764 パン小売業（製造小売でないもの）	4	1	3	19	2	14	1	2	7	2	1	2	17 586	-	531	69
577 米穀類小売業	32	4	28	88	13	6	36	88	13	6	6	36	97 163	1 258	6 258	2 211
579 その他の飲食料品小売業	164	67	97	1 394	545	379	212	258	1 303	468	369	212	264 556	23 990	34 894	7 960
5791 コンビニエンス・ストア	32	20	12	560	179	164	130	87	556	178	161	130	502 811	4 516	13 951	3 278
5792 牛乳小売業	9	2	7	35	15	7	3	10	31	14	4	3	22 364	2 000	93	-
5793 飲料小売業（別掲を除く）	14	2	12	27	3	7	8	9	27	3	7	8	94 908	634	1 337	225
5794 茶類小売業	14	3	11	42	17	5	9	11	42	17	5	9	34 190	180	1 347	277
5795 料理品小売業	49	18	31	518	263	109	35	111	439	188	107	35	277 422	6 216	3 679	1 590
5796 豆腐・かまぼこ等加工食品小売業	22	5	17	74	11	20	19	24	72	11	20	19	47 280	-	2 684	528
5797 乾物小売業	4	1	3	11	3	-	5	3	11	3	-	5	9 658	-	9 658	147
5798 他に分類されない飲食料品小売業	20	16	4	127	54	67	3	3	125	54	65	3	275 923	10 444	11 563	1 915
58 自動車・自転車小売業	34	16	18	169	111	17	27	14	168	111	16	27	437 206	106 208	15 610	1 360
581 自動車小売業	24	13	11	151	104	16	21	10	150	104	15	21	419 748	104 852	12 953	538
5811 自動車小売業（新車）	15	10	5	124	97	14	9	4	123	97	13	9	351 627	101 700	2 799	-
5812 中古自動車小売業	2	1	1	5	3	-	1	1	5	3	-	1	X	X	X	-
5813 自動車部品・付属品小売業	3	2	1	10	4	2	3	1	10	4	2	3	X	X	X	-
5814 二輪自動車小売業	4	-	4	12	-	-	8	4	12	-	-	8	14 670	770	2 960	178
582 自転車小売業	10	3	7	18	7	1	6	4	18	7	1	6	17 458	1 356	2 657	822
59 家具・じゅう器等小売業	97	35	62	456	181	123	92	60	428	179	116	78	918 501	21 764	99 881	7 530
591 家具・建具等小売業	22	5	17	101	32	21	36	12	92	31	21	28	181 605	6 745	12 609	3 502
5911 家具小売業	10	3	7	62	27	15	16	4	53	26	15	8	144 200	5 575	7 513	3 407
5912 建具小売業	2	-	2	5	-	-	4	1	5	-	-	4	X	-	X	-
5913 畳小売業	7	1	6	24	4	3	13	4	24	4	3	13	22 675	1 050	1 516	-
5914 宗教用具小売業	3	1	2	10	1	3	3	3	10	1	3	3	X	120	X	95
592 機械器具小売業	56	24	32	276	123	82	40	31	264	122	75	36	672 405	14 384	57 577	3 189
5921 電気機械器具小売業	37	14	23	173	90	36	25	22	171	90	36	23	479 981	9 542	45 762	2 471
5922 電気事務機械器具小売業	9	7	2	74	29	37	7	1	64	28	30	5	160 650	4 632	5 609	448
5929 その他の機械器具小売業	10	3	7	29	4	9	8	8	29	4	9	8	31 774	210	6 206	270
599 その他のじゅう器小売業	19	6	13	79	26	20	16	17	72	26	20	14	64 491	635	29 695	839
5991 金物小売業	10	2	8	28	11	4	7	6	28	11	4	7	19 346	264	4 840	335
5992 荒物小売業	3	1	2	6	2	1	2	1	6	2	1	2	X	71	X	X
5993 陶磁器・ガラス器小売業	5	3	2	44	13	15	6	10	37	13	15	4	X	X	X	X
5999 他に分類されないじゅう器小売業	1	1	1	1	-	-	1	-	1	-	-	1	X	X	X	X
60 その他の小売業	427	162	265	2 384	904	738	321	421	2 335	895	718	311	2 923 463	86 106	530 503	25 973
601 医薬品・化粧品小売業	88	38	50	400	88	183	37	92	376	87	168	34	661 802	5 689	95 276	4 750
6011 医薬品小売業	38	16	22	145	62	33	18	32	145	62	33	18	265 284	584	53 096	2 267
6012 調剤薬局	14	7	7	67	4	39	6	18	64	4	36	6	65 413	1 845	7 632	577
6013 化粧品小売業	36	15	21	188	22	111	13	42	167	21	99	10	331 105	3 260	34 548	1 906
602 農耕用品小売業	1	-	1	3	-	-	2	1	3	-	-	2	X	X	X	X
6021 農業用機械器具小売業	1	-	1	3	-	-	2	1	3	-	-	2	X	X	X	X
6022 苗・種子小売業	-	-	-	-	-	-	-	-	-	-	-	-	-	-	-	-
6023 肥料・飼料小売業	-	-	-	-	-	-	-	-	-	-	-	-	-	-	-	-
603 燃料小売業	17	13	4	113	93	14	3	3	108	89	13	3	291 178	12 992	4 422	78
6031 ガソリンスタンド	13	13	-	107	93	14	-	-	102	89	13	-	290 166	12 908	4 383	-
6032 燃料小売業	4	-	4	6	-	-	3	3	6	-	-	3	1 012	84	39	78
604 書籍・文房具小売業	77	33	44	1 018	493	253	131	141	1 007	492	249	126	616 803	51 804	162 325	4 965
6041 書籍・雑誌小売業	36	19	17	256	109	116	15	16	252	109	112	15	399 075	18 601	144 032	3 752
6042 新聞小売業	18	9	9	696	378	104	103	111	689	377	104	98	159 925	32 946	1 472	-

都島区

産業分類	事業所数		就業者数				うち従業者				年間商品販売額	その他の収入額	商品手持額	売場面積
	計	法人	個人	計		法人		個人						
				男	女	男	女	男	女					
6043 紙・文房具小売業	23	5	18	66	6	33	6	66	13	14	57 803	257	16 821	1 213
605 スポーツ用品・がん具等小売業	33	19	14	182	77	79	74	179	14	12	405 325	2 300	70 514	5 603
6051 スポーツ用品小売業	13	8	5	49	28	16	27	48	2	3	98 602	-	15 943	1 348
6052 がん具・娯楽用品小売業	15	7	8	107	33	55	31	105	11	8	224 949	2 084	41 310	3 768
6053 楽器小売業	5	4	1	26	16	8	16	26	1	1	81 774	216	13 261	487
606 写真機・写真材料小売業	16	6	10	49	12	11	12	49	11	15	58 079	668	8 505	374
607 時計・眼鏡・光学機械小売業	29	14	15	95	36	37	36	95	12	10	156 967	2 546	35 229	1 567
609 他に分類されない小売業	166	39	127	524	105	161	105	518	109	143	X	X	X	X
6091 たばこ・喫煙具専門小売業	68	5	63	109	5	8	5	108	8	35	146 947	2 327	10 831	1 114
6092 花・植木小売業	23	6	17	73	6	12	6	69	12	24	66 680	-	5 184	757
6093 建築材料小売業	9	4	5	101	47	43	47	101	43	5	184 025	-	28 422	3 322
6094 シュエリー製品小売業	10	7	3	46	5	35	5	45	5	3	81 663	-	81 451	539
6095 ベット・ペット用品小売業	10	1	9	27	1	4	1	27	4	9	30 302	-	2 604	555
6096 骨とう品小売業	1	-	1	1	-	-	-	1	-	-	X	X	X	X
6097 中古品小売業	5	-	5	10	-	-	-	10	-	5	5601	0	1320	244
6099 他に分類されない他小売業	40	16	24	157	41	59	41	157	28	29	211 641	7 490	21 120	2 051

第3表 市区町村別、産業分類（細分類）別の事業所数（法人・個人別）、就業者数（法人・個人男女別）、従業者数（法人・個人男女別）、年間商品販売額、その他の収入額、商品手持額、売場面積（つつき）
福島県

産 業 分 類	事業所数		就 業 者 数				従 業 者 数				年間商品販売額 万円	その他の収入額 万円	商品手持額 万円	売場面積 ㎡	
	計	法人	個人	計		うち従業者		計		うち従業者					
				男	女	男	女	男	女	男					女
総 数	2 322	1 542	780	25 484	1 151	7 452	16 089	7 295	1 139	961	178 250 352	3 031 159	5 670 996	63 169	
2人以下	691	160	531	1 170	111	187	1 135	101	446	408	2 134 315	25 127	166 734	13 820	
3～4人	494	320	174	1 712	420	717	699	411	321	251	4 963 336	63 733	279 832	7 413	
5～9人	545	493	52	3 670	2 316	1 036	3 609	2 275	1 020	180	17 028 860	168 990	630 513	8 028	
10～19人	329	310	19	4 488	2 974	1 271	4 454	2 952	1 259	153	24 291 087	218 145	787 324	3 522	
20～29人	117	114	3	2 806	1 927	802	2 798	1 922	799	39	15 461 695	304 067	588 218	2 568	
30～49人	76	75	1	2 850	1 969	841	2 816	1 950	826	-	21 868 313	400 426	559 948	733	
50～99人	44	44	-	3 106	2 157	949	2 988	2 071	917	-	23 042 232	178 591	997 123	7 903	
100人以上	26	26	-	6 100	4 078	2 022	6 002	4 040	1 962	-	69 460 514	1 672 080	1 661 304	19 182	
卸 売 業	1409	1 191	218	19 420	13 676	5 060	477	19 133	13 512	4 942	164 690 257	2 466 045	4 642 774	-	
4 各種商品卸売業	4	2	2	21	11	3	5	21	11	3	93 175	1 200	3 713	-	
4911 各種商品卸売業	-	-	-	-	-	-	-	-	-	-	-	-	-	-	
4919 その他の各種商品卸売業	4	2	2	21	11	3	5	21	11	3	93 175	1 200	3 713	-	
50 繊維・衣服等卸売業	57	43	14	385	208	151	15	378	205	148	1 810 176	17 804	248 913	-	
501 繊維品卸売業	15	10	5	99	62	30	5	99	62	30	532 499	108	54 271	-	
5011 生糸・絹卸売業	-	-	-	-	-	-	-	-	-	-	-	-	-	-	
5012 繊維原料卸売業	3	2	1	13	12	-	1	13	12	-	80 834	-	25 130	-	
5013 糸卸売業	6	4	2	26	36	20	2	60	36	20	273 120	-	20 776	-	
5014 織物卸売業	6	4	2	26	14	10	2	26	14	10	178 545	108	8 365	-	
502 衣服・身の回り品卸売業	42	33	9	286	146	121	10	279	143	118	1 277 677	17 696	194 642	-	
5021 男子服卸売業	7	5	2	81	46	29	3	80	46	28	364 996	1 500	46 384	-	
5022 婦人・子供服卸売業	5	2	3	16	3	8	3	15	2	8	23 900	80	9 920	-	
5023 下着類卸売業	12	12	-	90	48	42	-	88	48	40	424 399	15 154	89 616	-	
5024 寝具類卸売業	-	-	-	-	-	-	-	-	-	-	-	-	-	-	
5025 靴卸売業	2	1	1	5	2	2	1	5	2	2	X	-	X	-	
5026 履物卸売業（靴を除く）	-	-	-	-	-	-	-	-	-	-	-	-	-	-	
5027 かばん・袋物卸売業	3	3	-	16	11	5	-	15	10	5	-	-	X	-	
5029 その他の衣服・身の回り品卸売業	13	10	3	78	36	35	3	76	35	35	337 799	962	44 105	-	
51 飲食料品卸売業	745	639	106	10 537	7 307	2 809	313	10 467	7 285	2 762	103 313 279	483 277	2 129 586	-	
511 農畜産物・水産物卸売業	515	433	82	7 726	5 542	1 838	263	7 705	5 531	1 828	87 770 650	344 856	1 683 032	-	
5111 米麦卸売業	4	2	2	14	6	4	3	14	6	4	43 559	-	1 779	-	
5112 雑穀・豆類卸売業	3	3	-	19	15	4	-	19	15	4	142 200	-	22 800	-	
5113 野菜卸売業	164	125	39	2 196	1 458	552	145	2 196	1 458	552	18 413 528	91 031	84 086	-	
5114 果実卸売業	76	67	9	1 154	884	247	19	1 154	884	247	12 763 140	86 861	64 333	-	
5115 食肉卸売業	12	10	2	92	61	23	5	92	61	23	1 457 725	121	13 844	-	
5116 生鮮魚介卸売業	233	205	28	3 955	2 943	892	88	3 935	2 932	883	52 911 147	159 843	1 437 624	-	
5119 その他の農畜産物・水産物卸売業	23	21	2	296	175	116	3	295	175	115	2 039 351	7 000	58 566	-	
512 食料・飲料卸売業	230	206	24	2 811	1 765	971	50	2 762	1 754	934	15 542 629	148 421	446 554	-	
5121 砂糖卸売業	1	1	-	4	3	1	-	4	3	1	X	X	X	-	
5122 味そ・しょう油卸売業	7	6	1	31	15	8	8	31	15	8	93 581	480	2 366	-	
5123 酒類卸売業	3	3	-	24	15	9	-	24	15	9	20 221	-	5 861	-	
5124 乾物卸売業	133	119	14	1 554	994	521	26	1 552	994	519	7 946 537	2 724	271 048	-	
5125 缶詰・瓶詰食品卸売業	2	2	-	24	20	4	-	24	20	4	X	X	X	-	
5126 菓子・パン類卸売業	7	3	4	34	13	10	4	31	12	9	40 773	96	2 003	-	
5127 飲料卸売業（別掲を除く）	3	3	-	51	40	11	-	51	40	11	1 039 801	2 507	17 880	-	
5128 茶類卸売業	2	2	-	19	7	12	-	19	7	12	X	-	X	-	

福島区

産 業 分 類	事業所数		就 業 者 数				うち 従 業 者				年間商品販売額	その他の収入額	商品手持額	売場面積			
	計	法人	個人	計	法 人		個 人		計	法 人					個 人		
					男	女	男	女		男					女	男	女
5129 その他の食料・飲料卸売業	72	67	5	1 070	658	395	12	1 026	648	361	5	6 129 363	141 774	140 525	-		
52 建築材料、鉱物材料等卸売業	161	129	32	1 984	1 402	505	52	1 925	1 364	486	25	16 122 586	918 789	517 526	-		
521 建築材料卸売業	43	35	8	331	232	83	12	330	231	83	4	2 343 278	905	49 401	-		
5211 木材・竹材卸売業	11	9	2	38	28	6	3	38	28	6	1	124 443	905	7 556	-		
5212 セメント卸売業	3	3	-	15	8	7	-	15	8	7	-	X	-	3 831	-		
5213 板ガラス卸売業	1	-	1	1	-	-	1	1	-	-	-	X	-	-	-		
5219 その他の建築材料卸売業	28	23	5	277	196	70	8	276	195	70	3	2 148 725	-	38 014	-		
522 化学製品卸売業	50	45	5	773	568	194	7	751	558	182	4	7 457 063	133 949	187 275	-		
5221 塗料卸売業	14	13	1	229	169	59	1	229	169	59	-	1 547 747	116 859	111 803	-		
5222 染料・顔料卸売業	1	1	-	5	3	2	-	5	3	2	-	X	-	-	-		
5223 油脂・ろう卸売業	1	1	-	9	8	1	-	9	8	1	-	X	-	-	-		
5229 その他の化学製品卸売業	34	30	4	530	388	132	6	508	378	120	4	5 797 261	17 090	75 472	-		
523 鉱物・金属材料卸売業	48	41	7	783	548	216	11	750	522	209	8	6 199 716	782 752	276 137	-		
5231 石油卸売業	6	6	-	100	80	20	-	99	80	19	-	769 688	1 422	11 978	-		
5232 鉱物卸売業	4	3	1	45	28	14	1	43	27	13	1	1 074 662	24	1 318	-		
5233 鉄鋼卸売業	28	23	5	570	387	169	9	541	362	165	5	3 972 713	781 306	247 815	-		
5234 非鉄金属卸売業	10	9	1	68	53	13	1	67	53	12	1	382 653	-	15 026	-		
524 再生资源卸売業	20	8	12	97	54	12	22	94	53	12	9	122 529	1 183	4 713	-		
5241 空瓶・空缶等容器卸売業	2	-	2	4	-	-	3	4	-	-	1	X	-	X	-		
5242 鉄スクラップ卸売業	5	2	3	19	13	3	3	19	13	3	3	46 576	-	2 004	-		
5243 非鉄金属スクラップ卸売業	3	1	2	10	4	1	4	10	4	1	4	X	-	X	-		
5244 古紙卸売業	6	3	3	47	33	6	4	46	32	6	4	43 835	-	321	-		
5249 その他の再生资源卸売業	4	2	2	17	4	2	8	15	4	2	6	10 673	1 183	755	-		
53 機械器具卸売業	303	264	39	4 616	3 494	1 030	60	4 485	3 400	993	32	30 101 283	909 282	1 457 491	-		
531 一般機械器具卸売業	114	104	10	992	727	250	11	979	715	249	4	4 595 164	66 201	237 675	-		
5311 農業用機械器具卸売業	1	1	-	31	30	1	-	31	30	1	-	X	-	-	-		
5312 建設機械・鉱山機械卸売業	8	7	1	93	79	13	1	90	76	13	1	774 000	-	14 150	-		
5313 金属加工機械卸売業	9	9	-	90	68	22	-	85	64	21	-	430 021	54	15 887	-		
5314 事務用機械器具卸売業	3	3	-	48	39	9	-	48	39	9	-	X	23 438	300	-		
5319 その他の一般機械器具卸売業	93	84	9	730	511	205	10	725	506	205	10	2 963 023	42 709	207 338	-		
532 自動車卸売業	118	94	24	1 525	1 170	292	42	1 488	1 141	284	42	7 651 715	23 157	567 057	-		
5321 自動車卸売業	6	6	-	29	23	6	-	29	23	6	-	219 755	7 438	7 024	-		
5322 自動車部品・付属品卸売業	108	84	24	1 479	1 137	279	42	1 445	1 109	273	42	7 394 371	11 819	556 305	-		
5323 電気機械器具卸売業	4	4	-	17	10	7	-	14	9	5	-	37 589	3 900	3 728	-		
533 家庭用電気機械器具卸売業	56	53	3	1 891	1 439	441	6	1 814	1 387	416	6	15 934 573	819 124	414 399	-		
5331 電気機械器具卸売業	6	5	1	128	109	16	2	125	106	16	1	1 309 751	324	20 701	-		
5332 電気機械器具卸売業	50	48	2	1 763	1 330	425	4	1 689	1 281	400	4	14 624 822	818 800	393 698	-		
539 その他の機械器具卸売業	15	13	2	208	158	47	1	204	157	44	2	1 919 831	800	238 360	-		
5391 輸送用機械器具卸売業	6	6	-	68	53	15	-	67	52	15	-	X	-	X	-		
5392 精密機械器具卸売業	7	5	2	65	54	8	1	65	54	8	1	636 308	800	7 961	-		
5393 医療用機械器具卸売業	2	2	-	75	51	24	-	72	51	21	-	X	-	X	-		
54 その他の卸売業	139	114	25	1 877	1 254	562	32	1 857	1 247	550	28	13 249 758	115 693	285 545	-		
541 家具・建具・じゅうりょう器等卸売業	34	26	8	309	207	88	9	307	206	87	5	1 094 860	4 762	73 348	-		
5411 家具・建具卸売業	9	7	2	195	135	58	2	195	135	58	2	683 268	3 497	51 370	-		
5412 荒物卸売業	14	10	4	58	37	13	5	56	36	12	3	92 486	1 265	7 421	-		
5413 荒物卸売業	1	1	-	4	2	-	-	4	2	-	-	X	-	X	-		
5414 室内装飾織物卸売業	1	-	1	2	-	-	-	2	-	-	-	X	-	X	-		
5415 陶磁器・ガラス卸売業	4	3	1	10	4	4	1	10	4	4	1	22 000	-	2 594	-		

福島区

産 業 分 類	事業所数		就 業 者 数				うち従業者				年間商品販売額	その他の収入額	商品手持額	売場面積	
	計	法人	個人	計	男	女	男	女	男	女					
															個人
5419 その他のじゅう器卸売業	5	5	-	40	29	11	-	40	29	11	-	287 006	-	9 763	-
542 医薬品・化粧品等卸売業	16	15	1	465	332	131	1	465	332	131	1	8 501 276	49 734	46 972	-
5421 医薬品卸売業	5	5	-	34	23	11	-	34	23	11	-	729 147	7 641	4 336	-
5422 医療用品卸売業	5	5	-	82	44	38	-	82	44	38	-	400 224	-	30 936	-
5423 化粧品卸売業	3	3	-	173	119	54	-	173	119	54	-	872 238	8 595	10 500	-
5424 合成洗剤卸売業	3	2	1	176	146	28	1	176	146	28	1	6 499 667	33 498	1 200	-
549 他に分類されない卸売業	89	73	16	1 103	715	343	22	1 085	709	332	22	3 653 622	61 197	165 225	-
5491 紙・紙製品卸売業	25	19	6	240	149	66	11	234	149	61	13	762 074	26 377	27 817	-
5492 金物卸売業	14	9	5	61	28	24	5	57	27	21	4	213 752	7 869	11 974	-
5493 肥料・飼料卸売業	4	4	-	62	40	22	-	62	40	22	-	262 527	-	249	-
5494 スポーツ用品・娯楽用品等卸売業	7	7	-	27	17	10	-	26	17	9	-	49 180	-	5 798	-
5495 たばこ卸売業	-	-	-	-	-	-	-	-	-	-	-	-	-	-	-
5496 ジュエリー製品卸売業	2	2	-	83	38	45	-	83	38	45	-	-	-	-	-
5497 代理商・仲立業	1	1	-	3	3	-	-	3	3	-	-	-	-	-	-
5499 他に分類されないその他卸売業	36	31	5	627	440	176	6	620	435	174	6	2 061 566	25 924	97 277	-
小 売 業 計	913	351	562	6 482	2 649	2 392	674	767	2 577	2 353	664	13 560 095	575 114	1 028 222	63 169
55 各種商品小売業	4	4	-	808	303	505	-	791	297	494	-	2 391 643	634	102 774	10 202
551 百貨店、総合スーパー	2	2	-	783	292	491	-	775	292	483	-	-	-	-	-
559 その他の各種商品小売業	2	2	-	25	11	14	-	16	5	11	-	-	-	-	-
56 織物・衣服・身の回り品小売業	122	37	85	328	48	109	69	102	47	109	60	270 469	3 873	75 597	6 486
561 呉服・服地・鞆具小売業	18	6	12	66	10	29	11	66	10	29	11	44 887	-	15 290	1 650
5611 呉服・服地小売業	7	3	4	38	8	19	5	38	8	19	5	33 476	-	13 315	551
5612 鞆具小売業	11	3	8	28	2	10	6	10	2	10	6	11 411	-	1 975	1 099
562 男子服小売業	16	4	12	34	5	6	15	8	30	4	6	30 543	464	15 417	745
563 婦人・子供服小売業	53	16	37	143	24	43	24	52	137	24	43	122 581	2 150	27 444	2 461
5631 婦人服小売業	49	16	33	138	24	43	21	50	132	24	43	119 383	2 150	26 234	2 368
5632 子供服小売業	4	4	-	5	-	-	3	2	5	-	3	3 198	-	1 210	103
564 靴・履物小売業	11	1	10	22	1	3	9	9	22	1	3	16 700	623	6 371	599
5641 靴小売業	7	1	6	15	1	3	6	5	15	1	3	15 900	623	5 402	249
5642 履物小売業（靴を除く）	4	-	4	7	-	-	3	4	7	-	3	800	-	969	350
569 その他の織物・衣服等小売業	24	10	14	63	8	28	10	17	63	8	28	55 758	636	11 075	1 031
5691 かばん・袋物小売業	6	1	5	15	-	4	2	9	15	-	4	13 845	-	3 057	222
5692 洋品雑貨・小間物小売業	13	8	5	38	6	22	6	6	38	6	22	36 261	556	7 099	768
5699 他に分類されない織物等小売業	5	1	4	10	2	2	2	4	10	2	2	5 652	80	919	41
57 飲食料品小売業	318	113	205	2 671	938	1 095	311	327	2 616	904	1 077	3 432 684	18 987	118 154	17 315
571 各種食料品小売業	9	5	4	365	99	249	5	12	365	99	249	744 901	315	14 417	5 745
572 酒小売業	59	14	45	177	45	26	56	50	177	45	26	333 495	6 374	20 294	2 242
573 食肉小売業	8	2	6	23	6	3	8	6	23	6	3	28 449	-	294	159
5731 食肉小売業（卵、鳥肉を除く）	6	1	5	18	3	2	7	6	18	3	2	-	-	-	-
5732 卵・鳥肉小売業	2	1	1	5	3	1	1	-	5	3	1	-	-	-	-
574 鮮魚小売業	15	5	10	60	22	11	14	13	58	20	11	208 875	-	2 175	670
575 野菜・果実小売業	25	3	22	69	6	10	28	25	69	6	10	84 283	100	2 856	784
5751 野菜小売業	17	2	15	44	4	4	19	17	44	4	4	51 813	-	2 401	470
5752 果実小売業	8	1	7	25	2	6	9	8	25	2	6	32470	100	455	314
576 菓子・パン小売業	46	23	23	653	234	369	18	32	617	207	360	628 809	182	39 912	1 568
5761 菓子小売業（製造小売）	23	10	13	107	28	28	45	10	107	28	45	78217	13	1702	660
5762 菓子小売業（製造小売でないもの）	10	5	5	140	52	83	3	2	105	26	74	496 325	75	37 720	240
5763 パン小売業（製造小売）	6	4	2	377	148	222	3	4	376	147	222	41 774	94	336	483

福島区

産 業 分 類	事業所数		就 業 者 数				うち従業者				年間商品販売額	その他の収入額	商品手持額	売場面積		
	計	法人	個人	計		法人		個人		計					男	女
				男	女	男	女	男	女							
5764 パン小売業（製造小売でないもの）	7	4	3	29	6	19	6	29	2	19	2	12 493	-	154	185	
577 米穀類小売業	24	11	13	57	18	15	18	57	11	15	13	66 688	456	3 490	723	
579 その他の飲食料品小売業	132	50	82	1 267	508	412	503	1 250	169	403	169	1 337 184	11 560	34 716	5 424	
5791 コンビニエース・ストア	23	12	11	357	117	93	115	355	89	93	89	595 084	10 127	10 991	2 411	
5792 牛乳小売業	9	2	7	18	3	2	3	18	2	2	8	20 330	-	152	-	
5793 飲料小売業（別掲を除く）	21	1	20	34	2	1	2	33	1	1	10	39 473	-	3 177	291	
5794 茶類小売業	8	5	3	58	31	21	31	58	2	21	4	77 471	-	10 474	345	
5795 料理品小売業	35	18	17	482	160	260	158	469	22	251	38	303 515	87	2 479	900	
5796 豆腐・かまぼこ等加工食品小売業	20	2	18	74	6	2	5	73	26	2	40	60 667	-	2 649	555	
5797 乾物小売業	3	1	2	6	3	-	3	6	1	-	2	2 778	-	839	50	
5798 他に分類されない飲食料品小売業	13	9	4	238	186	33	186	238	11	33	8	237 866	1 346	3 955	872	
58 自動車・自転車小売業	69	35	34	771	580	127	569	759	41	126	23	3 894 053	402 443	375 825	2 347	
581 自動車小売業	54	34	20	745	577	126	567	734	25	125	17	3 884 062	386 314	374 936	1 749	
5811 自動車小売業（新車）	28	21	7	526	421	89	413	518	11	89	5	3 076 665	379 545	131 831	-	
5812 中古自動車小売業	1	1	-	3	2	1	2	3	-	2	-	X	-	X	-	
5813 自動車部品・付属品小売業	22	11	11	205	149	34	147	202	11	33	11	766 597	14 889	241 305	1 351	
5814 二輪自動車小売業	3	1	2	11	5	2	5	11	3	2	1	X	1 880	X	398	
582 家具・じゅう器等小売業	15	1	14	26	3	1	6	25	2	1	16	9 991	6 129	889	598	
59 家具・建具等小売業	108	47	61	415	202	90	201	414	76	90	47	920 306	19 074	115 495	8 798	
591 家具・建具等小売業	25	9	16	61	20	14	20	61	9	14	18	58 576	284	8 789	2 167	
5911 家具小売業	10	5	5	24	10	5	10	24	5	5	4	19 358	2	3 131	1 309	
5912 建具小売業	4	-	4	6	-	-	-	6	3	-	3	4 882	282	205	-	
5913 畳小売業	8	1	7	16	3	1	3	16	1	1	10	9 361	-	391	-	
5914 宗教用具小売業	3	3	-	15	7	8	7	15	-	8	-	24 975	-	5 062	858	
592 機械器具小売業	46	25	21	268	157	60	156	267	16	60	35	773 621	18 426	90 999	5 033	
5921 電気機械器具小売業	33	17	16	170	95	34	94	169	13	34	28	673 189	11 084	75 200	4 580	
5922 電気事務機械器具小売業	4	3	1	22	7	13	7	22	1	13	1	26 146	-	3 557	168	
5929 その他の機械器具小売業	9	5	4	76	55	13	55	76	6	13	6	74 286	7 342	12 242	285	
599 その他のじゅう器小売業	37	13	24	86	25	16	25	86	23	16	23	88 109	364	15 707	1 598	
5991 金物小売業	17	6	11	41	10	6	10	41	10	6	15	67 640	154	10 503	734	
5992 荒物小売業	14	6	8	37	14	9	14	37	6	9	6	16 499	210	2 554	640	
5993 陶磁器・ガラス器小売業	5	1	4	7	1	1	1	7	2	1	2	X	-	X	X	
5999 他に分類されないじゅう器小売業	1	-	1	1	-	-	-	1	-	-	-	X	-	X	X	
60 その他の小売業	292	115	177	1 489	578	466	559	1 453	176	457	261	2 650 940	130 103	240 377	18 021	
601 医薬品・化粧品小売業	59	27	32	260	71	116	71	247	25	109	42	397 162	10 697	43 215	2 290	
6011 医薬品小売業	23	7	16	65	18	9	18	63	15	9	21	86 623	120	14 110	815	
6012 調剤薬局	17	11	6	119	36	70	36	116	5	68	7	240 702	9 030	15 482	780	
6013 化粧品小売業	19	9	10	76	17	37	17	68	5	32	14	69 837	1 547	13 623	695	
602 農耕用品小売業	1	-	1	3	-	-	-	3	1	-	2	X	X	X	X	
6021 農業用機械器具小売業	-	-	-	-	-	-	-	-	-	-	-	-	-	-	-	
6022 苗・種子小売業	-	-	-	-	-	-	-	-	-	-	-	-	-	-	-	
6023 肥料・飼料小売業	1	-	1	3	-	-	-	3	1	-	2	X	X	X	X	
603 燃料小売業	24	19	5	155	129	17	113	139	4	17	5	505 018	6 762	9 547	406	
6031 ガソリンスタンド	18	18	-	144	128	16	112	128	-	16	-	495 629	6 612	8 971	-	
6032 燃料小売業	6	1	5	11	1	1	1	11	4	1	5	9 389	150	576	406	
604 書籍・文房具小売業	48	22	26	435	172	132	169	431	60	131	71	704 561	83 355	34 797	1 012	
6041 書籍・雑誌小売業	17	7	10	71	20	36	20	70	5	35	10	297 769	22	16 125	557	
6042 新聞小売業	16	8	8	305	130	73	127	302	73	41	61	287 713	83 036	1 894	-	

福島区

産業分類	事業所数		就業者数				うち従業者				年間商品販売額	その他の収入額	商品手持額	売場面積		
	計	法人	個人	計		法人		個人		計					法人	個人
				男	女	男	女	男	女							
6043 紙・文房具小売業	15	7	8	59	22	23	9	5	119 079	297	16 778	455				
605 スポーツ用品・がん具等小売業	13	4	9	68	29	19	10	10	97 935	-	20 804	791				
6051 スポーツ用品小売業	5	1	4	29	12	9	4	4	X	-	X	X				
6052 がん具・娯楽用品小売業	6	2	4	33	15	8	5	5	32 930	-	1 520	251				
6053 楽器小売業	2	1	1	6	2	2	1	1	X	-	X	X				
606 写真機・写真材料小売業	8	4	4	33	15	11	5	2	35 708	-	8 176	234				
607 時計・眼鏡・光学機械小売業	19	6	13	48	14	10	14	10	55 956	562	14 574	717				
609 他に分類されない小売業	120	33	87	487	148	161	57	119	X	X	X	X				
6091 たばこ・喫煙具専門小売業	50	1	49	82	1	-	19	61	82 026	1 074	5 631	613				
6092 花・植木小売業	19	7	12	112	40	31	12	29	175 374	21 000	1 962	618				
6093 建築材料小売業	5	4	1	140	56	82	1	1	275 770	-	58 880	8 979				
6094 シュエリー製品小売業	6	3	3	16	4	7	2	3	33 990	353	15 554	168				
6095 ベット・ペット用品小売業	3	2	1	6	4	4	1	1	8 370	486	1 099	132				
6096 骨とう品小売業	2	1	1	3	2	-	-	1	X	X	X	X				
6097 中古品小売業	2	-	2	5	-	-	-	3	X	X	X	X				
6099 他に分類されない他小売業	33	15	18	123	41	40	21	21	271 023	5 564	23 700	1 633				

第3表 市区町村別、産業分類（細分類）別の事業所数（法人・個人別）、就業者数（法人・個人男女別）、従業者数（法人・個人男女別）、年間商品販売額、その他の収入額、商品手持額、売場面積（つつき）
此花区

産 業 分 類	事 業 所 数		就 業 者 数						つ ち 従 業 者			年 間 商 品 販 売 額 万円	そ の 他 の 収 入 額 万円	商 品 手 持 額 万円	売 場 面 積 ㎡	
	計	法 人	個 人	計		法 人		従 業 者		計	男					女
				男	女	男	女	個 人								
総 数	817	323	494	5 715	2 467	1 722	712	814	5 533	2 392	1 663	704	774	285 202	1 829 446	39 559
2人以下	361	35	326	667	35	52	261	319	597	26	30	256	285	14 049	85 591	10 865
3～4人	201	81	120	695	160	133	182	220	681	155	132	179	215	23 880	124 179	7 464
5～9人	126	102	24	837	403	294	45	95	814	386	289	45	94	38 858	120 179	6 409
10～19人	72	53	19	965	442	278	149	96	956	433	278	149	96	81 290	165 570	4 180
20～29人	25	23	2	593	333	213	30	17	586	326	213	30	17	96 160	125 116	3 257
30～49人	21	18	3	827	389	326	45	67	786	362	312	45	67	3 075	170 585	2 109
50～99人	6	6	-	399	319	80	-	-	393	319	74	-	-	27 890	25 635	412
100人以上	5	5	-	732	386	346	-	-	720	385	335	-	-	1 012 591	1 012 591	4 863
卸 売 業 計	165	126	39	2 452	1 694	635	74	49	2 376	1 646	607	74	49	222 194	1 425 076	-
49 各種商品卸売業	1	1	-	2	-	2	-	-	2	-	2	-	-	X	X	-
4911 各種商品卸売業	-	-	-	-	-	-	-	-	-	-	-	-	-	-	-	-
4919 その他の各種商品卸売業	1	1	-	2	-	2	-	-	2	-	2	-	-	X	X	-
50 繊維・衣服等卸売業	4	2	2	48	31	11	2	4	48	31	11	2	4	100	25 182	-
501 繊維品卸売業	-	-	-	-	-	-	-	-	-	-	-	-	-	-	-	-
5011 生糸・繭卸売業	-	-	-	-	-	-	-	-	-	-	-	-	-	-	-	-
5012 繊維原料卸売業	-	-	-	-	-	-	-	-	-	-	-	-	-	-	-	-
5013 糸卸売業	-	-	-	-	-	-	-	-	-	-	-	-	-	-	-	-
5014 織物卸売業	-	-	-	-	-	-	-	-	-	-	-	-	-	-	-	-
502 衣服・身の回り品卸売業	4	2	2	48	31	11	2	4	48	31	11	2	4	301 905	25 182	-
5021 男子服卸売業	1	-	1	2	-	-	1	1	2	-	-	1	1	X	X	-
5022 婦人・子供服卸売業	-	-	-	-	-	-	-	-	-	-	-	-	-	-	-	-
5023 下着類卸売業	1	-	1	4	-	-	1	3	4	-	-	1	3	X	X	-
5024 寝具類卸売業	-	-	-	-	-	-	-	-	-	-	-	-	-	-	-	-
5025 靴卸売業	1	1	-	22	19	3	-	-	22	19	3	-	-	X	X	-
5026 履物卸売業（靴を除く）	-	-	-	-	-	-	-	-	-	-	-	-	-	-	-	-
5027 かばん・袋物卸売業	-	-	-	-	-	-	-	-	-	-	-	-	-	-	-	-
5029 その他の衣服・身の回り品卸売業	1	1	-	20	12	8	-	-	20	12	8	-	-	X	X	-
51 飲食料品卸売業	40	33	7	757	475	256	12	14	751	471	254	12	14	3 964	773 411	-
511 農畜産物・水産物卸売業	14	14	-	404	247	157	-	-	402	245	157	-	-	3 008	724 900	-
5111 米麦卸売業	3	3	-	29	23	6	-	-	29	23	6	-	-	374	7 862	-
5112 雑穀・豆類卸売業	1	1	-	4	3	1	-	-	4	3	1	-	-	X	X	-
5113 野菜卸売業	1	1	-	18	18	-	-	-	18	18	-	-	-	X	X	-
5114 果実卸売業	1	1	-	8	6	2	-	-	8	6	2	-	-	X	X	-
5115 食肉卸売業	-	-	-	-	-	-	-	-	-	-	-	-	-	-	-	-
5116 鮮魚介卸売業	7	7	-	335	195	140	-	-	333	193	140	-	-	714 533	-	-
5119 その他の農畜産物・水産物卸売業	1	1	-	10	2	8	-	-	10	2	8	-	-	X	X	-
512 食料・飲料卸売業	26	19	7	353	228	99	12	14	349	226	97	12	14	956	48 511	-
5121 砂糖卸売業	-	-	-	-	-	-	-	-	-	-	-	-	-	-	-	-
5122 味そ・しょう油卸売業	-	-	-	-	-	-	-	-	-	-	-	-	-	-	-	-
5123 酒類卸売業	-	-	-	-	-	-	-	-	-	-	-	-	-	-	-	-
5124 乾物卸売業	4	2	2	32	11	7	5	9	32	11	7	5	9	700	6 550	-
5125 缶詰・瓶詰食品卸売業	-	-	-	-	-	-	-	-	-	-	-	-	-	-	-	-
5126 菓子・パン類卸売業	3	2	1	43	17	24	2	-	43	17	24	2	-	X	X	-
5127 飲料卸売業（別掲を除く）	-	-	-	-	-	-	-	-	-	-	-	-	-	-	-	-
5128 茶類卸売業	1	1	-	41	25	16	-	-	40	24	16	-	-	X	X	-

此花区

産 業 分 類	事業所数		就 業 者 数				うち 従 業 者				年間商品販売額	その他の収入額	商品手持額	売場面積				
	計	法人	個人	計		法人		個人		計					法人	個人	男	女
				男	女	男	女	男	女									
5129 その他の食料・飲料卸売業	18	14	4	237	175	52	5	234	174	50	5	833	943	256	37	011	-	
52 建築材料、鉱物材料等卸売業	66	43	23	782	577	136	19	733	536	128	19	6	072	097	188	739	-	
521 建築材料卸売業	23	13	10	192	107	45	31	183	98	45	9	1	409	415	17	581	-	
5211 木材・竹材卸売業	4	2	2	23	12	7	2	23	12	7	2	63	383	230	6	400	-	
5212 セメント卸売業	1	1	1	15	3	12	-	15	3	12	-	X	X	X	X	X	-	
5213 板ガラス卸売業	2	1	1	14	9	3	1	10	5	3	1	X	X	X	X	X	-	
5219 その他の建築材料卸売業	16	9	7	140	83	23	28	135	78	23	6	1	238	770	10	677	-	
522 化学製品卸売業	11	9	2	177	136	35	3	163	130	27	3	1	550	627	89	988	-	
5221 塗料卸売業	2	1	1	51	43	6	1	46	40	4	1	X	X	X	X	X	-	
5222 染料・顔料卸売業	-	-	-	-	-	-	-	-	-	-	-	-	-	-	-	-	-	
5223 油脂・ろう卸売業	-	-	-	-	-	-	-	-	-	-	-	-	-	-	-	-	-	
5229 その他の化学製品卸売業	9	8	1	126	93	29	2	117	90	23	2	X	X	X	X	X	-	
523 鉱物・金属材料卸売業	16	13	3	249	204	36	6	230	185	36	6	2	797	818	72	447	-	
5231 石油卸売業	7	7	-	165	146	19	-	150	131	19	-	1	757	102	19	328	-	
5232 鉱物卸売業	-	-	-	-	-	-	-	-	-	-	-	-	-	-	-	-	-	
5233 鉄鋼卸売業	6	5	1	49	33	12	4	49	33	12	4	880	617	9	179	52	788	
5234 非鉄金属卸売業	3	1	2	35	25	5	2	31	21	5	2	30	880	331	331	331	-	
524 再生资源卸売業	16	8	8	164	130	20	10	157	123	20	10	314	237	10	445	8	723	
5241 空瓶・空缶等容器卸売業	-	-	-	-	-	-	-	-	-	-	-	-	-	-	-	-	-	
5242 鉄スクラップ卸売業	6	3	3	48	37	6	4	43	32	6	4	92	376	8	681	1	543	
5243 非鉄金属スクラップ卸売業	6	2	4	19	11	1	5	19	11	1	5	33	476	1	500	6	360	
5244 古紙卸売業	3	2	1	17	14	1	1	15	12	1	1	X	X	264	X	X	-	
5249 その他の再生资源卸売業	1	1	-	80	68	12	-	80	68	12	-	X	X	X	X	X	-	
53 機械器具卸売業	36	34	2	649	482	162	4	628	479	144	4	1	102	022	34	658	-	
531 一般機械器具卸売業	16	16	-	186	138	48	-	182	136	46	-	914	336	56	292	X	-	
5311 農業用機械器具卸売業	1	1	-	12	10	2	-	12	10	2	-	X	X	-	X	X	-	
5312 建設機械・鉱山機械卸売業	1	1	-	3	1	2	-	3	1	2	-	X	X	-	X	X	-	
5313 金属加工機械卸売業	-	-	-	-	-	-	-	-	-	-	-	-	-	-	-	-	-	
5314 事務用機械器具卸売業	-	-	-	-	-	-	-	-	-	-	-	-	-	-	-	-	-	
5319 その他の一般機械器具卸売業	14	14	-	171	127	44	-	167	125	42	-	692	841	56	292	34	208	
532 自動車卸売業	7	7	-	60	49	11	-	60	49	11	-	484	785	17	693	6	660	
5321 自動車卸売業	3	3	-	21	18	3	-	21	18	3	-	416	157	17	693	-	-	
5322 自動車部品・付属品卸売業	4	4	-	39	31	8	-	39	31	8	-	68	628	6	660	-	-	
5323 自動車中古部品卸売業	-	-	-	-	-	-	-	-	-	-	-	-	-	-	-	-	-	
533 電気機械器具卸売業	7	5	2	128	95	28	4	124	95	24	4	1	819	819	83	768	-	
5331 家庭用電気機械器具卸売業	1	1	-	3	1	2	-	3	1	2	-	X	X	X	X	X	-	
5332 電気機械器具卸売業	6	4	2	125	94	26	4	121	94	22	4	1	147	147	222	917	-	
539 その他の機械器具卸売業	6	6	-	275	200	75	-	262	199	63	-	1	077	989	27	890	-	
5391 輸送用機械器具卸売業	1	1	-	66	55	11	-	65	55	10	-	X	X	X	X	X	-	
5392 精密機械器具卸売業	2	2	-	31	20	11	-	31	20	11	-	X	X	X	X	X	-	
5393 医療用機械器具卸売業	3	3	-	178	125	53	-	166	124	42	-	941	374	-	211	530	-	
54 その他の卸売業	18	13	5	214	129	68	6	214	129	68	6	176	316	467	18	314	-	
541 家具・建具・じゅうりょう器等卸売業	4	3	1	59	28	25	1	59	28	25	1	X	X	X	X	X	-	
5411 家具・建具卸売業	2	2	-	34	16	18	-	34	16	18	-	X	X	X	X	X	-	
5412 荒物卸売業	1	-	1	6	-	-	1	6	-	-	1	X	X	X	X	X	-	
5413 農卸売業	-	-	-	-	-	-	-	-	-	-	-	-	-	-	-	-	-	
5414 室内装飾繊維品卸売業	-	-	-	-	-	-	-	-	-	-	-	-	-	-	-	-	-	
5415 陶磁器・ガラス器卸売業	1	1	-	19	12	7	-	19	12	7	-	X	X	-	X	X	-	

此花区

産 業 分 類	事業所数		就業者数				うち従業者				年間商品販売額	その他の収入額	商品手持額	売場面積			
	計	法人	個人	計	法人		個人		計	法人					個人		
					男	女	男	女		男					女	男	女
5419 その他のじゅう器卸売業	-	-	-	-	-	-	-	-	-	-	-	-	-	-	-		
5421 医薬品・化粧品等卸売業	2	1	1	42	22	18	1	42	22	18	1	-	X	X	-		
5422 医薬品卸売業	-	-	-	-	-	-	-	-	-	-	-	-	-	-	-		
5423 化粧品卸売業	1	1	1	40	22	18	-	40	22	18	-	-	X	X	-		
5424 合成洗剤卸売業	1	-	1	2	-	-	1	2	-	-	1	-	X	X	-		
549 他に分類されない卸売業	12	9	3	113	79	25	4	113	79	25	4	3	796	X	-		
5491 紙・紙製品卸売業	1	1	1	6	5	1	-	6	5	1	-	-	X	X	-		
5492 金物卸売業	3	1	2	12	5	1	3	12	5	1	3	-	446	X	-		
5493 肥料・飼料卸売業	-	-	-	-	-	-	-	-	-	-	-	-	-	-	-		
5494 スポーツ用品・娯楽用品等卸売業	1	1	1	9	7	2	-	9	7	2	-	-	-	X	-		
5495 たばこ卸売業	-	-	-	-	-	-	-	-	-	-	-	-	-	-	-		
5496 ジュエリー製品卸売業	-	-	-	-	-	-	-	-	-	-	-	-	-	-	-		
5497 代理商、仲立業	-	-	-	-	-	-	-	-	-	-	-	-	-	-	-		
5499 他に分類されないその他卸売業	7	6	1	86	62	21	1	86	62	21	1	2	350	24 750	-		
小 売 業 計	652	197	455	3 263	773	1 087	638	3 157	746	1 056	630	725	63 008	404 370	39 559		
55 各種商品小売業	-	-	-	-	-	-	-	-	-	-	-	-	-	-	-		
551 百貨店、総合スーパー	-	-	-	-	-	-	-	-	-	-	-	-	-	-	-		
559 その他の各種商品小売業	-	-	-	-	-	-	-	-	-	-	-	-	-	-	-		
56 繊維物・衣服・身の回り品小売業	101	28	73	275	49	66	65	269	47	63	65	94	2 502	64 439	4 625		
561 呉服・服地・寝具小売業	15	3	12	39	5	4	11	39	5	4	11	19	891	12 013	715		
5611 呉服・服地小売業	9	3	6	29	5	4	7	29	5	4	7	13	191	9 953	428		
5612 寝具小売業	6	-	6	10	-	-	4	10	-	-	4	6	5 897	2 060	287		
562 男子服小売業	20	2	18	48	6	5	20	48	6	5	20	17	124	13 785	882		
563 婦人・子供服小売業	40	15	25	123	24	42	18	119	23	39	18	39	333	22 836	1 935		
5631 婦人服小売業	38	15	23	120	24	42	16	116	23	39	16	38	111 684	X	X		
5632 子供服小売業	2	2	2	3	-	-	2	3	-	-	2	1	X	X	X		
564 靴・履物小売業	11	2	9	24	4	4	9	23	4	4	9	6	200	6 346	453		
5641 靴小売業	9	2	7	21	4	4	7	20	4	4	7	5	200	X	X		
5642 履物小売業（靴を除く）	2	-	2	3	-	-	2	3	-	-	2	1	-	X	X		
569 その他の繊維物・衣服等小売業	15	6	9	41	10	11	7	40	9	11	7	13	954	9 459	640		
5691 かばん・袋物小売業	2	-	2	5	-	-	1	4	-	-	1	4	-	X	X		
5692 洋品雑貨・小間物小売業	9	3	6	24	7	3	5	24	7	3	5	9	-	4 800	363		
5699 他に分類されない繊維物等小売業	4	3	1	12	3	8	1	11	2	8	1	-	954	X	X		
57 飲食料品小売業	267	76	191	1 708	371	676	314	347	362	663	312	344	1 638	X	X		
571 各種食料品小売業	12	9	3	431	120	305	2	431	120	305	2	4	613 574	54 056	7 749		
572 酒小売業	42	14	28	153	35	44	33	153	35	44	33	44	273 517	27 505	2 381		
573 食肉小売業	14	5	9	74	19	30	14	73	19	30	14	10	101 487	1 810	336		
5731 食肉小売業（卵、鳥肉を除く）	11	4	7	61	18	24	12	60	18	24	12	6	88 987	1 775	284		
5732 卵・鳥肉小売業	3	1	2	13	1	6	2	13	1	6	2	4	12 500	35	52		
574 鮮魚小売業	10	2	8	50	10	17	10	32	3	6	10	13	470	165	528		
575 野菜・果実小売業	20	-	20	58	-	-	28	30	56	-	26	30	70 192	614	1 508		
5751 野菜小売業	15	-	15	34	-	-	18	34	-	-	18	16	43 338	245	881		
5752 果実小売業	5	-	5	24	-	-	10	14	22	-	8	14	26854	369	627		
576 菓子・パン小売業	39	7	32	180	28	57	23	180	28	57	23	72	112 801	7 549	1 351		
5761 菓子小売業（製造小売）	10	4	6	95	19	37	10	95	19	37	10	29	49832	3156	575		
5762 菓子小売業（製造小売でないもの）	13	2	11	44	7	19	4	44	7	19	4	14	107	1 318	324		
5763 パン小売業（製造小売）	5	1	4	20	2	1	5	20	2	1	5	12	12 900	1 830	150		

此花区

産 業 分 類	事業所数		就 業 者 数				うち 従 業 者				年間商品販売額	その他の収入額	商品手持額	売場面積		
	計	法人	個人	計		法人		個人		計					男	女
				男	女	男	女	男	女							
5764 パン小売業 (製造小売でないもの)	11	-	11	21	-	21	4	17	21	-	4	17	14 165	-	1 245	302
577 米穀類小売業	31	5	26	69	9	69	3	31	69	9	26	31	58 949	2 085	3 928	1 268
579 その他の飲食料品小売業	99	34	65	693	150	223	221	148	687	148	178	140	X	X	X	X
5791 コンビニエンス・ストア	21	11	10	311	101	77	77	99	309	99	84	49	351 868	6 859	30 650	1 742
5792 牛乳小売業	2	-	2	4	-	-	-	2	4	-	2	2	X	X	X	-
5793 飲料小売業 (別掲を除く)	10	6	4	34	6	14	12	6	32	6	2	12	37 468	4 312	3 220	696
5794 茶類小売業	6	1	5	11	-	3	4	4	11	-	3	4	6 570	-	1 005	82
5795 料理品小売業	34	11	23	214	20	87	60	47	212	20	87	45	100 804	594	1 383	1 695
5796 豆腐・かまぼこ等加工食品小売業	14	1	13	28	-	2	9	17	28	-	9	17	17 731	103	352	283
5797 乾物小売業	3	-	3	7	-	-	-	7	7	-	3	4	X	X	X	X
5799 他に分類されない飲食料品小売業	9	4	5	84	23	40	14	7	84	23	40	7	150 347	950	7 472	895
58 自動車・自転車小売業	18	5	13	67	37	7	15	8	65	35	7	15	471 689	5 845	6 553	657
581 自動車小売業	9	5	4	50	37	7	4	2	48	35	7	4	457 529	4 147	4 533	244
5811 自動車小売業 (新車)	2	1	1	6	2	2	1	1	6	2	2	1	X	X	X	-
5812 中古自動車小売業	2	2	-	30	27	3	-	-	29	26	3	-	X	X	X	-
5813 自動車部分品・付属品小売業	2	2	-	10	8	2	-	-	9	7	2	-	X	X	X	-
5814 二輪自動車小売業	3	-	3	4	-	-	3	1	4	-	-	1	X	X	X	-
582 自転車小売業	9	-	9	17	-	-	11	6	17	-	-	6	14 160	1 698	2 020	413
59 家具・じゅう器等小売業	67	21	46	229	90	37	58	44	226	88	57	44	250 802	14 576	40 040	3 263
591 家具・建具等小売業	22	3	19	51	5	7	25	14	50	5	7	24	31 445	2 219	10 727	764
5911 家具小売業	6	1	5	17	2	3	7	5	17	2	3	7	13 250	60	2 862	542
5912 建具小売業	3	-	3	5	-	-	4	1	5	-	4	1	1 012	1 609	86	-
5913 畳小売業	10	-	10	18	-	-	11	7	18	-	11	7	6 583	50	479	-
5914 宗教用具小売業	3	2	1	11	3	4	3	1	10	3	4	2	10 600	500	7 300	222
592 機械器具小売業	34	15	19	142	78	23	24	17	140	76	23	24	180 487	12 357	23 624	1 794
5921 電気機械器具小売業	25	10	15	91	47	12	19	13	89	45	12	19	113 655	7 873	18 335	1 512
5922 電気事務機械器具小売業	4	2	2	17	7	7	2	1	17	7	7	2	14 701	81	783	127
5929 その他の機械器具小売業	5	3	2	34	24	4	3	3	34	24	4	3	52 131	4 403	4 506	155
599 その他のじゅう器小売業	11	3	8	36	7	7	9	13	36	7	7	9	38 870	-	5 689	705
5991 金物小売業	7	2	5	20	7	4	6	3	20	7	4	6	24 998	-	4 336	456
5992 荒物小売業	2	1	1	7	-	3	-	4	7	-	3	-	X	-	X	X
5993 陶磁器・ガラス器小売業	2	-	2	9	-	-	3	6	9	-	-	6	X	-	X	-
60 その他の小売業	199	67	132	984	226	301	186	271	916	214	286	181	307 119	647	37 432	1 906
601 医薬品・化粧品小売業	39	17	22	167	38	74	18	37	159	35	72	18	95 026	517	14 000	433
6011 医薬品小売業	11	4	7	39	11	11	9	8	38	11	11	9	127 884	130	9 362	645
6012 調剤薬局	11	7	4	71	14	44	4	9	70	14	44	4	84 209	-	14 070	828
6013 化粧品小売業	17	6	11	57	13	19	5	20	51	10	17	5	X	X	X	X
602 農耕用品小売業	1	-	1	2	-	-	-	-	2	-	-	1	-	-	-	-
6021 農業用機械器具小売業	-	-	-	-	-	-	-	-	-	-	-	-	-	-	-	-
6022 苗・種子小売業	-	-	-	-	-	-	-	-	-	-	-	-	-	-	-	-
6023 肥料・飼料小売業	1	-	1	2	-	-	-	-	2	-	-	1	X	X	X	X
603 燃料小売業	18	12	6	125	86	23	10	6	119	81	22	10	214 694	7 990	4 999	129
6031 ガソリンスタンド	13	11	2	103	77	21	3	2	101	76	20	3	207 892	4 490	3 969	-
6032 燃料小売業	5	1	4	22	9	2	7	4	18	5	2	7	6 802	3 500	1 030	129
604 書籍・文房具小売業	30	13	17	316	48	73	71	124	286	48	73	71	160 956	8 295	15 135	1 336
6041 書籍・雑誌小売業	8	4	4	33	7	19	4	3	33	7	19	4	41 954	-	11 261	759
6042 新聞小売業	12	6	6	260	37	49	60	114	230	37	49	60	95 267	8 205	133	-

此花区

産 業 分 類	事業所数		就 業 者 数				うち 従 業 者				年間商品販売額	その他の収入額	商品手持額	売場面積
	計	法人	個人	計		法人		個人						
				男	女	男	女	男	女					
										個				
計	男	女	男	女	男	女	男	女						
6043 紙・文房具小売業	10	3	7	23	4	4	5	7	7	23	735	90	3 741	577
605 スポーツ用品・がん具等小売業	13	7	6	41	7	7	19	9	6	41	462	199	9 712	929
6051 スポーツ用品小売業	4	2	2	7	2	2	1	2	2	7	X	X	X	X
6052 がん具・娯楽用品小売業	8	4	4	30	3	3	16	7	4	30	192	-	4 263	694
6053 楽器小売業	1	1	-	4	2	2	2	-	-	4	X	X	X	X
606 写真機・写真材料小売業	9	3	6	40	8	8	19	5	8	40	416	1 312	13 830	403
607 時計・眼鏡・光学機械小売業	11	3	8	26	4	4	6	10	6	26	036	444	12 828	364
609 他に分類されない小売業	78	12	66	267	35	83	75	57	80	243	X	X	X	X
6091 たばこ・喫煙具専門小売業	30	2	28	58	2	29	8	19	29	58	798	3 067	3 868	711
6092 花・植木小売業	13	1	12	85	9	23	29	12	22	68	497	132	2 271	625
6093 建築材料小売業	6	2	4	36	12	1	17	6	1	36	905	-	21 577	2 950
6094 シュエリー製品小売業	6	3	3	18	7	2	5	4	2	18	052	303	21 783	199
6095 ベット・ベット用品小売業	5	1	4	14	2	5	1	6	5	14	586	-	1 848	289
6096 骨とう品小売業	-	-	-	-	-	-	-	-	-	-	-	-	-	-
6097 中古品小売業	4	-	4	15	-	8	-	2	6	15	2030	-	1530	129
6099 他に分類されない他小売業	14	3	11	41	3	15	8	15	8	41	868	237	6 159	415

第3表 市区町村別、産業分類（細分類）別の事業所数（法人・個人別）、就業者数（法人・個人男女別）、従業者数（法人・個人男女別）、年間商品販売額、その他の収入額、商品手持額、売場面積（つづき）
西區

産 業 分 類	事業所数		就 業 者 数						うち 従 業 者			年間商品販売額 万円	その他の収入額 万円	商品手持額 万円	売場面積 ㎡	
	計	法人	計	法人		個人		計	法人		個人					
				男	女	男	女		男	女						
総 数	4 065	3 226	839	57 058	36 291	18 203	1 339	1 225	54 535	35 416	16 643	1 293	1 183	7 117 480	25 370 399	101 228
2人 以下	968	438	530	1 760	490	345	458	467	1 624	449	316	421	438	90 764	1 153 832	18 810
3 ~ 4人	908	697	211	3 293	1 631	951	383	328	3 136	1 538	893	380	325	144 657	1 026 692	17 197
5 ~ 9人	958	898	60	6 445	4 080	1 992	158	215	6 252	3 974	1 916	153	209	573 731	2 953 168	15 626
10 ~ 19人	621	588	33	8 566	5 701	2 434	245	186	8 352	5 596	2 330	244	182	1 627 575	4 482 368	22 431
20 ~ 29人	236	232	4	5 718	3 921	1 704	72	21	5 614	3 876	1 645	72	21	600 244	3 531 653	9 581
30 ~ 49人	180	179	1	7 021	4 791	2 199	23	8	6 782	4 693	2 058	23	8	2 167 021	3 909 315	3 238
50 ~ 99人	138	138	-	9 560	6 655	2 905	-	-	9 293	6 548	2 745	-	-	1 176 458	4 311 319	14 345
100人以上	56	56	-	14 695	9 022	5 673	-	-	13 482	8 742	4 740	-	-	737 030	4 002 052	-
卸 売 業 計	2851	2 617	234	49 122	32 878	15 572	392	280	46 812	32 060	14 090	388	274	5 785 762	23 112 396	-
49 各種商品卸売業	6	6	-	173	111	62	-	-	159	111	48	-	-	6 569	83 605	-
4911 各種商品卸売業	-	-	-	-	-	-	-	-	-	-	-	-	-	-	-	-
4919 その他の各種商品卸売業	6	6	-	173	111	62	-	-	159	111	48	-	-	6 569	83 605	-
50 繊維・衣服等卸売業	377	338	39	7 758	3 121	4 539	51	47	6 702	3 027	3 581	50	44	129 497	3 937 905	-
501 繊維品卸売業	95	92	3	845	568	269	3	5	823	555	260	3	5	38 961	858 113	-
5011 生糸・絹卸売業	-	-	-	-	-	-	-	-	-	-	-	-	-	-	-	-
5012 繊維原料卸売業	27	26	1	261	168	91	1	1	249	159	88	1	1	15 202	291 716	-
5013 糸卸売業	7	7	-	37	27	10	-	-	37	27	10	-	-	663	27 171	-
5014 織物卸売業	61	59	2	547	373	168	2	4	537	369	162	2	4	23 096	539 226	-
502 衣服・身の回り品卸売業	282	246	36	6 913	2 553	4 270	48	42	5 879	2 472	3 321	47	39	90 536	3 079 792	-
5021 男子服卸売業	28	24	4	1 589	614	966	4	5	1 032	552	471	4	5	400	721 438	-
5022 婦人・子供服卸売業	117	106	11	3 503	1 053	2 414	15	21	3 139	1 039	2 067	15	18	32 974	1 350 945	-
5023 下着類卸売業	19	16	3	497	149	341	5	2	496	149	340	5	2	5 028	185 355	-
5024 寝具類卸売業	12	11	1	111	70	40	1	1	111	70	40	1	1	231	126 527	-
5025 靴卸売業	9	6	3	100	59	36	3	2	100	59	36	3	2	111	126 527	-
5026 履物卸売業（靴を除く）	1	1	-	10	4	6	-	-	10	4	6	-	-	-	-	-
5027 かばん・袋物卸売業	22	19	3	188	95	86	6	1	156	94	55	6	1	57	163 677	-
5029 その他の衣服・身の回り品卸売業	74	63	11	915	509	381	15	10	835	505	306	14	10	51 735	428 851	-
51 飲食料品卸売業	180	156	24	3 161	2 125	917	67	52	3 049	2 080	871	66	52	39 295	660 684	-
511 農畜産物・水産物卸売業	60	49	11	699	437	193	47	22	676	425	182	47	22	15 474	184 496	-
5111 米麦卸売業	1	1	-	6	3	3	-	-	6	3	3	-	-	-	-	-
5112 雑穀・豆類卸売業	5	5	-	194	148	46	-	-	194	148	46	-	-	2	2	-
5113 野菜卸売業	10	8	2	85	50	23	5	7	83	49	22	5	7	576	7 787	-
5114 果実卸売業	-	-	-	-	-	-	-	-	-	-	-	-	-	-	-	-
5115 食肉卸売業	13	11	2	179	126	43	8	2	166	118	38	8	2	1 108	38 032	-
5116 生鮮魚介卸売業	18	14	4	183	82	61	28	12	176	80	56	28	12	11 828	70 650	-
5119 その他の農畜産物・水産物卸売業	13	10	3	52	28	17	6	1	51	27	17	6	1	1 960	21 595	-
512 食料・飲料卸売業	120	107	13	2 462	1 688	724	20	30	2 373	1 635	689	19	30	23 821	476 188	-
5121 砂糖卸売業	2	1	1	8	6	6	1	1	8	6	6	1	1	-	-	-
5122 味・しょう油卸売業	6	5	1	338	214	107	4	13	337	214	107	3	13	-	13 374	-
5123 酒類卸売業	19	16	3	698	467	225	3	3	656	435	215	3	3	2 104	157 645	-
5124 乾物卸売業	10	9	1	153	101	50	2	-	153	101	50	2	-	450	54 189	-
5125 缶詰・瓶詰食品卸売業	3	3	-	22	15	7	-	-	22	15	7	-	-	-	-	-
5126 菓子・パン類卸売業	4	4	-	77	59	18	-	-	74	58	16	-	-	565	8 327	-
5127 飲料卸売業（別掲を除く）	4	4	-	87	76	11	-	-	86	76	10	-	-	20 716	20 716	-
5128 茶類卸売業	13	12	1	219	142	74	-	3	213	137	73	-	3	3 660	36 942	-

西 区

産 業 分 類	事業所数		就 業 者 数				うち従業者				年間商品販売額	その他の収入額	商品手持額	売場面積		
	計	法人	個人	計		男		女		計					男	女
				男	女	男	女	男	女							
5129 その他の食料・飲料卸売業	59	53	6	860	608	232	10	824	593	211	10	7 114 369	17 042	178 892	-	
52 建築材料、鉱物材料等卸売業	842	794	58	13 022	9 574	3 304	51	12 573	9 271	3 160	92	224 850 990	3 020 291	7 558 470	-	
521 建築材料卸売業	204	188	16	3 259	2 259	811	9	3 015	2 196	783	27	3 556 681	674 052	1 055 923	-	
5211 木材・竹材卸売業	41	35	6	465	329	123	10	446	316	117	10	3 517 829	21 344	153 736	-	
5212 セメント卸売業	6	6	0	52	41	11	0	49	39	10	0	401 815	497	2 161	-	
5213 板ガラス卸売業	6	3	3	52	30	16	4	51	30	15	4	201 242	2 517	3 760	-	
5219 その他の建築材料卸売業	151	144	7	2 537	1 859	661	13	2 469	1 811	641	13	27 435 795	649 694	896 266	-	
522 化学製品卸売業	200	192	8	4 161	3 137	1 000	14	3 995	3 006	966	14	68 069 377	1 694 049	1 924 538	-	
5221 塗料卸売業	18	15	3	310	225	76	5	309	224	76	5	2 435 416	89	24 875	-	
5222 染料・顔料卸売業	7	7	0	142	99	43	0	135	94	41	0	2 376 145	7 133	29 101	-	
5223 油脂・ろう卸売業	3	3	0	47	34	13	0	47	34	13	0	398 760	-	5 283	-	
5229 その他の化学製品卸売業	172	167	5	3 662	2 779	868	9	3 504	2 654	836	9	62 859 056	1 686 827	1 865 279	-	
523 鉱物・金属材料卸売業	420	390	30	5 602	4 077	1 448	47	5 413	3 971	1 366	46	123 240 319	587 765	4 492 608	-	
5231 石油卸売業	36	35	1	746	595	149	2	716	579	135	2	37 427 801	329 139	116 771	-	
5232 鉱物卸売業	22	20	2	177	123	48	5	166	116	44	5	5 858 205	3 426	73 211	-	
5233 鉄鋼卸売業	311	288	23	4 130	2 972	1 104	32	3 991	2 894	1 044	31	72 406 844	185 407	3 971 492	-	
5234 非鉄金属卸売業	51	47	4	549	387	147	8	540	382	143	8	7 547 469	69 793	331 134	-	
524 再生资源卸売業	18	14	4	153	101	45	2	150	98	45	5	1 984 613	64 425	85 401	-	
5241 空瓶・空缶等容器卸売業	5	4	1	49	33	13	2	46	30	13	2	941 331	150	10 418	-	
5242 鉄スクラップ卸売業	3	2	1	29	19	9	1	29	19	9	1	296 959	60 947	16 670	-	
5243 非鉄金属スクラップ卸売業	6	4	2	55	37	15	2	55	37	15	2	717 717	3 148	58 093	-	
5244 古紙卸売業	2	2	0	12	10	2	0	12	10	2	0	X	X	X	-	
5249 その他の再生资源卸売業	2	2	0	8	2	6	0	8	2	6	0	X	X	X	-	
53 機械器具卸売業	845	793	52	15 951	11 716	4 096	88	15 452	11 468	3 847	87	149 562 623	2 094 194	6 745 188	-	
531 一般機械器具卸売業	510	472	38	8 105	5 820	2 183	63	7 837	5 706	2 031	62	71 495 077	1 301 744	4 019 957	-	
5311 農業用機械器具卸売業	-	-	-	-	-	-	-	-	-	-	-	-	-	-	-	
5312 建設機械・鉱山機械卸売業	23	22	1	451	339	107	3	446	336	105	3	1 954 997	114 468	161 807	-	
5313 金属加工機械卸売業	36	32	4	1 224	819	400	4	1 107	781	321	4	5 050 933	13 502	350 740	-	
5314 事務用機械器具卸売業	20	19	1	353	257	94	1	333	248	83	1	935 659	90 402	51 442	-	
5319 その他の一般機械器具卸売業	431	399	32	6 077	4 405	1 582	55	5 951	4 341	1 522	54	63 553 488	1 083 372	3 455 968	-	
532 自動車卸売業	58	54	4	888	690	183	11	866	674	177	11	5 561 995	52 782	303 395	-	
5321 自動車卸売業	13	13	0	120	83	37	0	120	83	37	0	832 023	41 555	114 912	-	
5322 自動車部品・付属品卸売業	42	38	4	706	556	135	11	692	547	130	11	4 675 958	11 227	175 367	-	
5323 自動車中古部品卸売業	3	3	0	62	51	11	0	54	44	10	0	54 014	-	13 116	-	
533 電気機械器具卸売業	176	171	5	4 613	3 502	1 099	9	4 474	3 410	1 052	9	61 280 015	490 435	1 418 797	-	
5331 家庭用電気機械器具卸売業	27	26	1	541	410	130	1	528	403	124	1	6 328 266	66 249	227 208	-	
5332 電気機械器具卸売業	149	145	4	4 072	3 092	969	9	3 946	3 007	928	9	54 951 749	424 186	1 191 589	-	
539 その他の機械器具卸売業	101	96	5	2 345	1 704	631	5	2 275	1 678	587	5	11 225 536	249 233	1 003 039	-	
5391 輸送用機械器具卸売業	9	8	1	71	42	27	1	68	42	24	1	882 574	112 551	32 701	-	
5392 精密機械器具卸売業	75	71	4	1 813	1 302	503	4	1 759	1 282	469	4	7 945 993	35 406	718 523	-	
5393 医療用機械器具卸売業	17	17	0	461	360	101	0	448	354	94	0	2 396 969	101 276	251 815	-	
54 その他の卸売業	601	540	61	9 057	6 231	2 654	93	8 877	6 123	2 583	93	67 658 196	485 926	4 126 544	-	
541 家具・建具・じゅうりょう器等卸売業	106	95	11	1 617	1 139	448	15	1 548	1 084	435	15	8 866 141	230 783	1 041 259	-	
5411 家具・建具卸売業	44	38	6	711	530	168	7	694	515	166	6	3 367 890	205 442	377 424	-	
5412 荒物卸売業	16	12	4	191	126	53	6	184	122	51	6	691 991	-	103 374	-	
5413 荒物卸売業	1	1	0	24	11	13	0	24	11	13	0	X	X	X	-	
5414 室内装飾織物卸売業	20	19	1	432	305	122	2	404	280	119	2	2 812 794	3 980	496 582	-	
5415 陶磁器・ガラス卸売業	16	16	0	185	118	67	0	171	108	63	0	764 050	4 965	25 031	-	

西 区

産 業 分 類	事 業 所 数		就 業 者 数				うち 従 業 者				年間商品販売額	その他の収入額	商品手持額	売場面積			
	計	法人	個人	計	法 人		個 人		計	法 人					個 人		
					男	女	男	女		男					女	男	女
5419 その他のじゅう器卸売業	9	9	-	74	49	25	-	48	71	23	-	X	X	-	-		
5421 医薬品・化粧品等卸売業	56	55	1	1 670	1 301	363	2	4	1 659	1 300	353	2	4	14 069 977	3 145	406 577	X
5422 医薬品卸売業	13	12	1	403	320	77	2	4	396	320	70	2	4	8 053 067	337	206 125	-
5423 化粧品卸売業	20	20	-	101	62	39	-	-	101	62	39	-	-	1 250 178	163	14 670	-
5424 合成洗剤卸売業	10	10	-	292	157	135	-	-	291	157	134	-	-	3 060 618	953	137 322	-
549 他に分類されない卸売業	439	390	49	5 770	3 791	1 843	76	60	5 670	3 739	1 795	76	60	44 722 078	261 998	2 678 708	-
5491 紙・紙製品卸売業	46	37	9	465	324	115	13	13	460	321	113	13	13	9 145 840	9 209	432 630	-
5492 金物卸売業	136	112	24	1 651	1 053	545	27	26	1 638	1 046	539	27	26	7 914 923	18 624	805 335	-
5493 肥料・飼料卸売業	8	8	-	56	46	10	-	55	46	9	-	-	-	972	972	442 329	X
5494 スポンジ用品・娯楽用品等卸売業	35	34	1	578	432	139	5	2	563	421	135	5	2	4 020 353	79 049	442 329	-
5495 たばこ卸売業	2	2	-	59	37	22	-	-	59	37	22	-	-	X	X	X	-
5496 ジュエリー製品卸売業	19	17	2	231	55	163	7	6	231	55	163	7	6	454 738	227	119 583	-
5497 代理商・仲立業	16	13	3	60	31	22	6	1	57	31	19	6	1	4 087	55 431	276	-
5499 他に分類されないその他卸売業	177	167	10	2 670	1 813	827	18	12	2 607	1 782	795	18	12	22 486 793	98 486	864 687	-
小 売 業 計	1214	609	605	7 936	3 413	2 631	947	945	7 723	3 356	2 553	905	909	18 519 994	1 331 718	2 258 003	101 228
55 各種商品小売業	1	1	-	2	1	1	-	-	2	1	1	-	-	X	-	X	X
551 百貨店、総合スーパー	-	-	-	-	-	-	-	-	-	-	-	-	-	-	-	-	-
559 その他の各種商品小売業	1	1	-	2	1	1	-	-	2	1	1	-	-	X	-	X	X
56 織物・衣服・身の回り品小売業	264	130	134	1 392	413	667	138	174	1 326	402	626	135	163	2 510 206	88 284	1 103 277	19 786
561 呉服・服地・鞆具小売業	15	7	8	75	20	38	7	10	75	20	38	7	10	144 363	90	20 791	1 480
5611 呉服・服地小売業	10	5	5	60	17	33	4	6	60	17	33	4	6	125 771	90	14 913	1 223
5612 鞆具小売業	5	2	3	15	3	5	3	3	15	3	5	3	4	18 592	-	5 878	257
562 男子服小売業	80	43	37	367	150	130	53	34	348	144	121	50	33	558 520	2 445	917 656	5 820
563 婦人・子供服小売業	111	56	55	641	135	388	32	86	604	130	359	32	83	871 651	13 853	112 027	8 555
5631 婦人服小売業	108	55	53	629	135	380	31	83	592	130	351	31	80	850 162	13 853	108 956	8 286
5632 子供服小売業	3	1	2	12	2	8	1	3	12	2	8	1	3	21 489	-	3 071	269
564 靴・履物小売業	12	6	6	98	41	46	5	6	97	41	46	5	5	65 715	465	13 496	798
5641 靴小売業	9	3	6	73	26	36	5	6	72	26	36	5	5	X	X	X	X
5642 履物小売業（靴を除く）	3	3	-	25	15	10	-	-	25	15	10	-	-	X	X	X	X
569 その他の織物・衣服等小売業	46	18	28	211	67	65	41	38	202	67	62	41	32	869 957	71 431	39 307	3 133
5691 かばん・袋物小売業	12	4	8	36	9	9	8	10	33	9	7	8	9	46 269	18	5 515	519
5692 洋品雑貨・小間物小売業	24	10	14	139	50	45	24	20	136	50	45	24	17	729 663	13	25 077	1 992
5699 他に分類されない織物等小売業	10	4	6	36	8	8	9	8	33	8	10	9	6	94 025	71 400	8 715	622
57 飲食料品小売業	324	116	208	2 495	718	876	432	469	2 412	694	862	399	457	4 266 145	30 246	136 133	24 860
571 各種食料品小売業	14	11	3	561	182	372	4	3	561	182	372	4	3	1 324 425	3 229	23 166	7 792
572 酒小売業	52	17	35	224	85	41	40	58	223	84	41	40	58	551 644	4 927	42 463	3 414
573 食肉小売業	12	4	8	124	58	45	10	11	123	58	45	9	11	365 177	-	640	430
5731 食肉小売業（卵、鳥肉を除く）	7	3	4	110	56	43	5	6	109	56	43	4	6	342 398	-	461	212
5732 卵・鳥肉小売業	5	1	4	14	2	2	5	5	14	2	2	5	5	22 779	-	179	218
574 鮮魚小売業	9	4	5	42	16	11	5	10	41	15	11	5	10	54 400	-	1 870	697
575 野菜・果実小売業	11	-	11	23	-	-	11	12	23	-	-	11	12	26 954	-	315	389
5751 野菜小売業	7	-	7	15	-	-	7	8	15	-	-	7	8	17 984	-	223	207
5752 果実小売業	4	-	4	8	-	-	4	4	8	-	-	4	4	8970	-	92	182
576 菓子・パン小売業	55	21	34	206	39	78	32	57	197	39	75	27	56	130 262	2 914	6 025	1 972
5761 菓子小売業（製造小売）	17	8	9	95	23	35	14	23	86	23	32	9	22	53768	-	1942	481
5762 菓子小売業（製造小売でないもの）	26	9	17	60	9	17	14	20	60	9	17	14	20	56 527	2 014	3 223	1 161
5763 パン小売業（製造小売）	8	4	4	44	7	26	3	8	44	7	26	3	8	17 649	-	714	242

産 業 分 類	事 業 所 数		就 業 者 数				うち 従 業 者				年間商品販売額	その他の収入額	商品手持額	売場面積			
	計	法人	個人	計	法人		個人		計	法人					個人		
					男	女	男	女		男					女	男	女
5764 パン小売業（製造小売でないもの）	4	-	4	7	-	7	7	-	-	-	-	2 318	900	146	88		
577 米穀類小売業	16	6	10	41	16	41	16	7	10	7	10	86 947	832	2 591	483		
579 その他の飲食料品小売業	155	53	102	1 274	322	320	310	300	293	311	293	1 726 336	18 344	59 063	9 683		
5791 コンビニエンス・ストア	45	15	30	611	124	95	162	123	209	95	209	702 171	11 443	20 337	4 720		
5792 牛乳小売業	7	-	7	42	-	26	16	32	-	-	21	26 803	-	760	-		
5793 飲料小売業（別掲を除く）	10	2	8	47	19	13	7	17	11	11	7	57 910	251	17 735	231		
5794 茶類小売業	8	5	3	30	14	12	3	14	12	12	1	35 404	6 000	4 698	297		
5795 料理品小売業	47	14	33	332	94	107	97	308	99	99	34	303 731	-	5 031	2 037		
5796 豆腐・かまぼこ等加工食品小売業	11	4	7	50	10	21	9	10	20	20	9	23 113	-	677	334		
5797 乾物小売業	4	2	2	53	12	38	1	53	12	38	1	168 997	-	3 132	122		
5799 他に分類されない飲食料品小売業	23	11	12	109	49	36	12	105	46	36	11	408 207	650	6 693	1 942		
58 自動車・自転車小売業	62	40	22	571	452	71	39	570	452	70	39	1 965 310	445 267	103 805	2 497		
581 自動車小売業	45	36	9	536	443	69	20	535	443	68	20	1 869 867	442 984	101 500	1 447		
5811 自動車小売業（新車）	32	28	4	400	341	51	5	399	341	50	5	1 401 049	361 313	21 577	-		
5812 中古自動車小売業	5	4	1	17	10	5	2	17	10	5	2	52 748	-	1 514	-		
5813 自動車部品・付属品小売業	6	3	3	101	83	8	9	101	83	8	9	X	X	X	X		
5814 二輪自動車小売業	2	1	1	18	9	5	4	18	9	5	4	X	X	X	X		
582 自転車小売業	17	4	13	35	9	2	19	35	9	2	19	95 443	2 283	2 305	1 050		
59 家具・じゅう器等小売業	148	101	47	976	609	272	52	965	605	266	51	2 917 750	52 393	316 539	34 226		
591 家具・建具等小売業	54	36	18	401	233	129	25	397	232	127	24	951 909	22 048	207 041	28 953		
5911 家具小売業	40	31	9	351	209	124	12	349	209	122	12	863 285	21 068	132 100	28 413		
5912 建具小売業	4	2	2	10	4	1	3	9	3	1	3	9 471	980	1 687	-		
5913 畳小売業	6	1	5	15	2	1	8	14	2	1	7	8 334	-	954	-		
5914 宗教用具小売業	4	2	2	25	18	3	2	25	18	3	2	70 819	-	72 300	540		
592 機械器具小売業	58	47	11	434	313	98	11	430	312	95	11	1 634 070	28 387	72 535	2 992		
5921 電気機械器具小売業	28	19	9	151	94	37	10	148	94	34	10	517 325	17 013	21 731	1 177		
5922 電気事務機械器具小売業	19	18	1	215	172	41	1	214	171	41	1	719 955	8 694	18 013	1 090		
5929 その他の機械器具小売業	11	10	1	68	47	20	1	68	47	20	1	396 790	2 680	32 791	725		
599 その他のじゅう器小売業	36	18	18	141	63	45	16	138	61	44	16	331 771	1 958	36 963	2 281		
5991 金物小売業	16	9	7	61	32	16	9	60	31	16	9	190 407	-	17 556	956		
5992 荒物小売業	10	3	7	22	6	3	5	22	6	3	5	20 721	658	3 118	464		
5993 陶磁器・ガラス器小売業	10	6	4	58	25	26	2	56	24	25	2	120 643	1 300	16 289	861		
5999 他に分類されないじゅう器小売業	-	-	-	-	-	-	-	-	-	-	-	-	-	-	-		
60 その他の小売業	415	221	194	2 500	1 220	744	286	2 448	1 202	728	281	X	715 528	X	X	X	
601 医薬品・化粧品小売業	59	27	32	281	46	141	36	273	46	139	36	448 322	15 966	52 707	2 952		
6011 医薬品小売業	35	12	23	108	19	33	25	107	17	32	25	137 711	209	30 750	1 612		
6012 調剤薬局	13	11	2	124	17	101	1	123	17	100	1	216 023	15 693	11 968	771		
6013 化粧品小売業	11	4	7	49	10	7	10	43	10	7	10	94 588	64	9 989	569		
602 農耕用品小売業	1	-	1	1	-	-	-	1	-	-	-	X	-	X	X		
6021 農業用機械器具小売業	1	-	1	1	-	-	-	1	-	-	-	-	-	-	-		
6022 苗・種子小売業	1	-	1	1	-	-	-	1	-	-	-	-	-	-	-		
6023 肥料・飼料小売業	-	-	-	-	-	-	-	-	-	-	-	-	-	-	-		
603 燃料小売業	42	38	4	388	322	56	7	386	321	55	7	775 937	20 119	16 430	73		
6031 ガソリンスタンド	39	38	1	382	322	56	3	380	321	55	3	774 541	20 109	16 293	-		
6032 燃料小売業	3	-	3	6	-	-	4	6	-	-	4	1 396	10	137	73		
604 書籍・文房具小売業	76	46	30	586	265	181	99	585	265	180	99	645 743	12 336	62 509	3 343		
6041 書籍・雑誌小売業	26	16	10	146	83	44	9	146	83	44	9	185 404	390	17 291	1 177		
6042 新聞小売業	12	7	5	248	89	73	75	248	89	73	75	121 610	9 246	2 548	-		

西区

産 業 分 類	事 業 所 数		就 業 者 数				うち 従 業 者				年間商品販売額	その他の収入額	商品手持額	売場面積	
	計	法人	個人	計		法人		個人							
				男	女	男	女	男	女						
6043 紙・文房具小売業	38	23	15	192	93	64	15	191	93	63	15	338 729	2 700	42 670	2 166
605 スポーツ用品・がん具等小売業	40	26	14	220	147	42	18	207	137	41	16	555 721	6 220	58 980	3 995
6051 スポーツ用品小売業	22	17	5	139	97	30	9	128	88	30	7	458 597	2 900	41 322	3 224
6052 がん具・娯楽用品小売業	10	5	5	53	38	3	4	53	38	3	4	42 863	2 380	5 864	366
6053 楽器小売業	8	4	4	28	12	9	5	26	11	8	5	54 261	940	11 794	415
606 写真機・写真材料小売業	8	4	4	43	17	18	3	43	17	18	3	150 589	1 275	7 217	267
607 時計・眼鏡・光学機械小売業	13	6	7	40	10	10	14	40	10	10	14	202 161	1 000	20 813	656
609 他に分類されない小売業	176	74	102	941	413	296	109	913	406	285	106	4 079 747	658 612	379 168	8 521
6091 たばこ・喫煙具専門小売業	38	3	35	58	3	3	16	58	3	3	16	87 978	3 955	5 322	1 125
6092 花・植木小売業	26	7	19	89	10	30	26	77	9	23	24	65 769	4 405	8 310	852
6093 建築材料小売業	15	9	6	77	45	22	5	71	41	20	5	1 009 745	534 118	124 223	1 121
6094 シュエリー製品小売業	13	7	6	69	27	30	6	69	27	30	6	1 638 522	170	109 887	760
6095 ベット・ペット用品小売業	6	3	3	21	7	5	3	21	7	5	3	X	-	X	X
6096 骨とう品小売業	1	-	1	3	-	-	2	3	-	-	2	X	-	X	X
6097 中古品小売業	11	4	7	31	8	4	11	31	8	4	11	24878	500	5038	594
6099 他に分類されない他小売業	66	41	25	593	313	202	40	583	311	200	39	1 232 115	115 464	111 868	3 586

第3表 市区町村別、産業分類（細分類）別の事業所数（法人・個人別）、就業者数（法人・個人男女別）、従業者数（法人・個人男女別）、従業員数（法人・個人男女別）、年間商品販売額、その他の収入額、商品手持額、売場面積（つつき）
港区

産 業 分 類	事 業 所 数		就 業 者 数						計			年 間 商 品 販 売 額 万円	そ の 他 の 収 入 額 万円	商 品 手 持 額 万円	売 場 面 積 ㎡		
	計	法 人	個 人	法 人		個 人		計	従 業 者								
				男	女	男	女		男	女	個					人	
																男	女
総 数	1 437	591	846	7 877	2 975	2 387	1 170	1 345	7 630	2 901	2 246	1 160	1 323	27 943 520	521 932	2 655 173	63 873
2人 以下	650	93	557	1 113	86	103	413	511	1 063	70	82	413	498	1 523 747	19 852	233 795	15 622
3～ 4人	368	169	199	1 277	300	303	325	349	1 245	294	288	319	344	3 130 550	44 972	253 332	12 712
5～ 9人	236	177	59	1 536	689	468	174	205	1 483	660	452	170	201	4 498 360	57 532	278 209	10 922
10～ 19人	125	102	23	1 693	924	449	163	157	1 682	914	448	163	157	8 987 011	165 633	462 313	6 643
20～ 29人	30	24	6	699	347	213	65	74	694	343	212	65	74	3 662 213	68 544	157 190	2 539
30～ 49人	17	15	2	674	285	310	30	49	667	281	307	30	49	1 466 141	95 963	39 549	1 379
50～ 99人	10	10	-	656	323	333	-	-	656	323	333	-	-	X	X	X	X
100人以上	1	1	-	229	21	208	-	-	140	16	124	-	-	X	X	X	X
計	385	275	110	2 693	1 686	709	176	122	2 625	1 645	688	173	119	21 281 036	312 642	2 085 182	-
卸 売 業	3	3	-	44	30	14	-	-	43	29	14	-	-	174 643	-	18 623	-
各種商品卸売業	-	-	-	-	-	-	-	-	-	-	-	-	-	-	-	-	-
4911 各種商品卸売業	3	3	-	44	30	14	-	-	43	29	14	-	-	174 643	-	18 623	-
4919 その他の各種商品卸売業	14	8	6	134	59	64	7	4	127	57	60	7	3	2 736 260	5 184	1 152 043	-
50 繊維・衣服等卸売業	2	1	1	4	2	1	1	-	4	2	1	1	-	X	-	X	-
501 繊維品卸売業	-	-	-	-	-	-	-	-	-	-	-	-	-	-	-	-	-
5011 生糸・絹卸売業	-	-	-	-	-	-	-	-	-	-	-	-	-	-	-	-	-
5012 繊維原料卸売業	-	-	-	-	-	-	-	-	-	-	-	-	-	-	-	-	-
5013 糸卸売業	1	1	-	1	-	-	1	-	1	-	-	1	-	X	-	X	-
5014 織物卸売業	1	1	-	3	2	1	-	-	3	2	1	-	-	X	-	X	-
502 衣服・身の回り品卸売業	12	7	5	130	57	63	6	4	123	55	59	6	3	X	5 184	X	-
5021 男子服卸売業	2	1	1	61	31	29	1	-	61	31	29	1	-	X	-	X	-
5022 婦人・子供服卸売業	6	4	2	54	19	30	2	3	48	18	26	2	2	370 926	5 184	45 269	-
5023 下着類卸売業	-	-	-	-	-	-	-	-	-	-	-	-	-	-	-	-	-
5024 寝具類卸売業	-	-	-	-	-	-	-	-	-	-	-	-	-	-	-	-	-
5025 靴卸売業	-	-	-	-	-	-	-	-	-	-	-	-	-	-	-	-	-
5026 履物卸売業（靴を除く）	-	-	-	-	-	-	-	-	-	-	-	-	-	-	-	-	-
5027 かばん・袋物卸売業	4	2	2	15	7	4	3	1	14	6	4	3	1	X	-	X	-
5029 その他の衣服・身の回り品卸売業	43	30	13	337	190	113	22	12	317	181	103	21	12	5 936 256	11 317	238 218	-
51 飲食料品卸売業	22	18	4	151	93	49	5	4	145	91	45	5	4	4 448 850	6 316	209 397	-
511 農畜産物・水産物卸売業	3	1	2	30	19	7	3	1	30	19	7	3	1	727 263	240	51 174	-
5111 米麦卸売業	2	1	1	7	4	1	1	1	7	4	1	1	1	X	-	X	-
5112 雑穀・豆類卸売業	-	-	-	-	-	-	-	-	-	-	-	-	-	-	-	-	-
5113 野菜卸売業	-	-	-	-	-	-	-	-	-	-	-	-	-	-	-	-	-
5114 果実卸売業	4	4	-	24	11	13	-	-	23	11	12	-	-	1 495 223	28	78 858	-
5115 食肉卸売業	5	5	-	50	35	15	-	-	45	33	12	-	-	1 846 704	5 948	56 312	-
5116 生鮮魚介卸売業	6	5	1	34	22	9	1	2	34	22	9	1	2	293 141	100	14 915	-
5119 その他の農畜産物・水産物卸売業	2	2	-	6	2	4	-	-	6	2	4	-	-	X	-	X	-
512 食料・飲料卸売業	21	12	9	186	97	64	17	8	172	90	58	16	8	1 487 406	5 001	28 821	-
5121 砂糖卸売業	-	-	-	-	-	-	-	-	-	-	-	-	-	-	-	-	-
5122 味そ・しょう油卸売業	-	-	-	-	-	-	-	-	-	-	-	-	-	-	-	-	-
5123 酒類卸売業	3	3	-	33	27	6	-	-	26	22	4	-	-	751 381	1 083	10 240	-
5124 乾物卸売業	3	2	1	21	14	5	1	1	18	14	2	1	1	224 994	-	9 546	-
5125 缶詰・瓶詰食品卸売業	-	-	-	-	-	-	-	-	-	-	-	-	-	-	-	-	-
5126 菓子・パン類卸売業	1	1	-	40	11	29	-	-	40	11	29	-	-	X	-	X	-
5127 飲料卸売業（別掲を除く）	4	3	1	46	30	14	1	1	45	29	14	1	1	372 203	-	4 610	-
5128 茶類卸売業	2	1	1	14	6	6	1	1	14	6	6	1	1	X	-	X	-

港区

産 業 分 類	事業所数		就 業 者 数				うち 従 業 者				年間商品販売額	その他の収入額	商品手持額	売場面積			
	計	法人	個人	計	法人		個人		計	法人					個人		
					男	女	男	女		男					女	男	女
5129 その他の食料・飲料卸売業	8	2	6	32	9	4	14	5	29	8	3	13	5	65 868	3 918	1 385	-
52 建築材料、鉱物材料等卸売業	128	93	35	789	520	167	67	35	771	507	164	65	35	5 904 291	99 816	201 348	-
521 建築材料卸売業	39	30	9	274	182	56	27	9	267	176	56	26	9	1 396 404	75 330	31 038	-
5211 木材・竹材卸売業	10	6	4	94	70	15	5	4	94	70	15	5	4	X	54 562	X	-
5212 セメント卸売業	1	1	-	5	2	3	-	-	5	2	3	-	-	X	-	X	-
5213 板ガラス卸売業	-	-	-	-	-	-	-	-	-	-	-	-	-	-	-	-	-
5219 その他の建築材料卸売業	28	23	5	175	110	38	22	5	168	104	38	21	5	771 150	20 768	22 205	-
522 化学製品卸売業	16	13	3	83	54	24	2	3	81	53	23	2	3	361 339	10 785	15 116	-
5221 塗料卸売業	8	6	2	57	37	17	1	2	57	37	17	1	2	221 512	10 415	7 020	-
5222 染料・顔料卸売業	-	-	-	-	-	-	-	-	-	-	-	-	-	-	-	-	-
5223 油脂・ろう卸売業	1	1	-	1	1	-	-	-	1	1	-	-	-	X	-	X	-
5229 その他の化学製品卸売業	7	6	1	25	16	7	1	1	23	15	6	1	1	370	370	X	-
523 鉱物・金属材料卸売業	60	46	14	377	260	80	23	14	371	257	78	22	14	4 051 616	11 893	147 599	-
5231 石油卸売業	11	10	1	50	38	10	1	1	47	36	9	1	1	2 099 320	4 114	2 633	-
5232 鉱物卸売業	2	2	-	17	11	6	-	-	17	11	6	-	-	X	X	X	-
5233 鉄鋼卸売業	44	31	13	297	200	62	22	13	294	199	61	21	13	1 868 052	579	140 053	-
5234 非鉄金属卸売業	3	3	-	13	11	2	-	-	13	11	2	-	-	X	X	X	-
524 再生资源卸売業	13	4	9	55	24	7	15	9	52	21	7	15	9	94 932	1 808	7 595	-
5241 空瓶・空缶等容器卸売業	-	-	-	-	-	-	-	-	-	-	-	-	-	-	-	-	-
5242 鉄スクラップ卸売業	8	2	6	26	8	1	10	7	26	8	1	10	7	27 380	-	1 078	-
5243 非鉄金属スクラップ卸売業	3	1	2	12	6	1	4	1	12	6	1	4	1	27 191	1 808	2 417	-
5244 古紙卸売業	1	-	1	2	2	-	1	1	2	-	-	1	1	X	-	X	-
5249 その他の再生资源卸売業	1	1	-	15	10	5	-	-	12	7	5	-	-	X	-	X	-
53 機械器具卸売業	109	78	31	772	497	194	44	37	759	488	191	44	36	3 432 037	183 973	223 974	-
531 一般機械器具卸売業	49	38	11	300	194	75	15	16	298	192	75	15	16	1 395 373	77 063	84 531	-
5311 農業用機械器具卸売業	-	-	-	-	-	-	-	-	-	-	-	-	-	-	-	-	-
5312 建設機械・鉱山機械卸売業	10	9	1	53	37	14	1	1	53	37	14	1	1	278 974	61 718	15 462	-
5313 金属加工機械卸売業	4	2	2	25	15	5	3	2	25	15	5	3	2	X	2 500	X	-
5314 事務用機械器具卸売業	1	1	-	9	6	3	-	-	9	6	3	-	-	X	-	X	-
5319 その他の一般機械器具卸売業	34	26	8	213	136	53	11	13	211	134	53	11	13	992 497	12 845	56 344	-
532 自動車卸売業	29	17	12	182	119	36	17	10	182	119	36	17	10	907 300	6 656	61 522	-
5321 自動車卸売業	16	6	10	90	48	19	15	8	90	48	19	15	8	568 779	4 216	29 279	-
5322 自動車部品・付属品卸売業	7	6	1	58	46	9	1	2	58	46	9	1	2	266 259	1 855	24 171	-
5323 自動車中古部品卸売業	6	5	1	34	25	8	1	-	34	25	8	1	-	72 262	585	8 072	-
533 電気機械器具卸売業	16	10	6	148	80	50	10	8	142	77	47	10	8	388 248	4 705	21 988	-
5331 家庭用電気機械器具卸売業	5	2	3	14	4	3	7	4	14	4	3	3	4	12 450	2 436	1 275	-
5332 電気機械器具卸売業	11	8	3	134	76	47	3	4	128	73	44	7	4	375 798	2 269	20 713	-
539 その他の機械器具卸売業	15	13	2	142	104	33	2	3	137	100	33	2	2	741 116	95 549	55 933	-
5391 輸送用機械器具卸売業	11	11	-	117	87	30	-	-	113	83	30	-	-	710 897	77 390	52 974	-
5392 精密機械器具卸売業	3	1	2	21	15	1	2	3	20	15	1	2	2	X	18 159	X	-
5393 医療用機械器具卸売業	1	1	-	4	2	2	-	-	4	2	2	-	-	X	X	X	-
54 その他の卸売業	88	63	25	617	390	157	36	34	608	383	156	36	33	3 097 549	12 352	250 976	-
541 家具・建具・じゅうりょう器等卸売業	10	6	4	38	13	12	9	4	38	13	12	9	4	65 920	-	5 423	-
5411 家具・建具卸売業	5	4	1	23	10	7	5	1	23	10	7	5	1	30 951	-	3 230	-
5412 荒物卸売業	-	-	-	-	-	-	-	-	-	-	-	-	-	-	-	-	-
5413 農物卸売業	1	-	1	4	-	-	2	2	4	-	-	2	2	X	-	X	-
5414 室内装飾織物卸売業	-	-	-	-	-	-	-	-	-	-	-	-	-	-	-	-	-
5415 陶磁器・ガラス卸売業	4	2	2	11	3	5	2	1	11	3	5	2	1	X	-	X	-

港区

産 業 分 類	事業所数		就業者数				うち従業者				年間商品販売額	その他の収入額	商品手持額	売場面積			
	計	法人	個人	計	法人		個人		計	法人					個人		
					男	女	男	女		男					女	男	女
5419 その他のじゅう器卸売業	-	-	-	-	-	-	-	-	-	-	-	-	-	-	-		
5421 医薬品・化粧品等卸売業	7	6	1	103	78	22	2	2	78	78	22	2	1	1 016 675	-	34 316	
5422 医薬品卸売業	3	3	-	83	67	16	-	-	83	67	16	-	-	983 199	-	30 900	
5423 医療用品卸売業	2	1	1	15	8	4	2	2	8	8	4	2	1	X	-	X	
5424 化粧品卸売業	2	2	-	5	3	2	-	-	5	3	2	-	-	X	-	X	
5424 合成洗剤卸売業	-	-	-	-	-	-	-	-	-	-	-	-	-	-	-	-	
549 他に分類されない卸売業	71	51	20	476	299	123	25	29	292	292	122	25	28	2 014 954	12 352	211 237	
5491 紙・紙製品卸売業	7	3	4	41	18	7	5	11	18	18	7	5	11	77 877	-	8 790	
5492 金物卸売業	31	23	8	197	133	44	12	8	131	131	43	12	8	919 976	3 093	106 724	
5493 肥料・飼料卸売業	1	1	-	3	1	2	-	-	3	1	2	-	-	X	X	X	
5494 スポーツ用品・娯楽用品等卸売業	3	3	-	18	12	6	-	-	12	12	6	-	-	X	X	X	
5495 たばこ卸売業	4	2	2	7	3	2	2	2	6	6	2	2	2	42 895	-	2 506	
5496 ジュエリー製品卸売業	-	-	-	-	-	-	-	-	-	-	-	-	-	-	-	-	
5497 代理商、仲立業	-	-	-	-	-	-	-	-	-	-	-	-	-	-	-	-	
5499 他に分類されないその他卸売業	25	19	6	210	132	62	8	8	128	128	62	8	7	867 846	5 509	60 920	
小 売 業 計	1052	316	736	5 184	1 289	1 678	994	1 223	5 005	1 256	1 558	987	1 204	6 662 484	209 290	569 991	
55 各種商品小売業	1	1	-	229	21	208	-	-	140	16	124	-	-	X	X	X	
551 百貨店、総合スーパー	1	1	-	229	21	208	-	-	140	16	124	-	-	X	X	X	
559 その他の各種商品小売業	140	35	105	350	41	89	80	140	343	37	88	80	138	256 758	3 693	68 498	
56 織物・衣服・身の回り品小売業	19	5	14	46	14	5	12	15	42	10	5	12	15	25 177	800	12 405	
561 呉服・服地・鞆具小売業	11	3	8	30	9	4	7	10	26	5	4	7	10	14 028	370	6 884	
5611 呉服・服地小売業	8	2	6	16	5	1	5	5	16	5	1	5	5	11 149	430	5 521	
5612 鞆具小売業	15	4	11	37	7	7	12	11	37	7	7	12	11	43 413	40	14 637	
562 男子服小売業	57	13	44	142	9	43	27	63	139	9	42	27	61	107 540	1 781	20 788	
5631 婦人服小売業	52	12	40	130	7	40	25	58	127	7	39	25	56	103 770	1 781	19 490	
5632 子供服小売業	5	1	4	12	2	3	2	5	12	2	3	2	5	3 770	-	1 298	
564 靴・履物小売業	12	-	12	22	-	-	6	16	22	-	-	6	16	14 907	52	3 691	
5641 靴小売業	11	-	11	21	-	-	6	15	21	-	-	6	15	X	52	X	
5642 履物小売業（靴を除く）	1	-	1	1	-	-	-	1	1	-	-	-	1	X	-	X	
569 その他の織物・衣服等小売業	37	13	24	103	11	34	23	35	103	11	34	23	35	65 721	1 020	16 977	
5691 かばん・袋物小売業	2	2	-	7	2	5	-	-	7	2	5	-	-	X	-	X	
5692 洋品雑貨・小間物小売業	28	10	18	83	8	26	20	29	83	8	26	20	29	53 241	1 000	14 024	
5699 他に分類されない織物等小売業	7	1	6	13	1	3	3	6	13	1	3	3	6	X	20	X	
57 飲食料品小売業	416	109	307	2 499	538	844	508	609	2 456	519	831	506	600	3 018 265	17 256	110 149	
571 各種食料品小売業	13	9	4	409	116	280	6	7	408	116	280	6	6	970 217	1 303	24 256	
572 酒小売業	68	12	56	221	52	29	70	70	216	48	28	70	70	454 204	2 770	29 599	
573 食肉小売業	26	5	21	116	20	26	39	31	116	20	26	39	31	101 081	-	1 067	
5731 食肉小売業（卵、鳥肉を除く）	20	4	16	90	14	17	34	25	90	14	17	34	25	90 357	-	847	
5732 卵・鳥肉小売業	6	1	5	26	6	9	5	6	26	6	9	5	6	10 724	-	220	
574 鮮魚小売業	26	3	23	75	9	8	28	30	65	5	5	28	27	79 971	1 800	827	
575 野菜・果実小売業	26	3	23	89	24	1	30	34	89	24	1	30	34	200 159	345	1 154	
5751 野菜小売業	13	1	12	49	11	-	15	23	49	11	-	15	23	66 964	45	162	
5752 果実小売業	13	2	11	40	13	1	15	11	40	13	1	15	11	133 195	300	992	
576 菓子・パン小売業	70	23	47	387	86	148	148	106	384	86	147	147	104	138 731	729	8 111	
5761 菓子小売業（製造小売）	21	5	16	126	12	46	23	45	125	12	46	23	44	386 71	729	3325	
5762 菓子小売業（製造小売でないもの）	25	8	17	84	13	28	11	32	83	13	28	11	31	44 502	-	2 789	
5763 パン小売業（製造小売）	13	6	7	120	56	37	7	20	120	56	37	7	20	42 317	-	1 316	

港区

産業分類	事業所数		就業者数				うち従業者				年間商品販売額	その他の収入額	商品手持額	売場面積				
	計	法人		個人		計	法人		個人									
		計	男	女	計		男	女	計	男					女			
			人	人			人	人		人					人			
5764 バン小売業（製造小売でないもの）	11	4	7	57	5	37	6	9	56	5	36	6	9	13 241	-	681	352	
577 米穀類小売業	35	5	30	78	6	8	34	30	78	6	8	34	30	82 177	398	6 656	1 219	
579 その他の飲食料品小売業	152	49	103	1 124	225	344	254	301	1 100	214	336	252	298	991 725	9 911	38 479	9 483	
5791 コンビニエンス・ストア	36	17	19	517	111	136	126	144	501	101	130	126	144	573 106	7 989	22 882	3 578	
5792 牛乳小売業	5	2	3	18	9	2	4	3	18	9	2	4	3	10 500	520	29	-	
5793 飲料小売業（別掲を除く）	21	4	17	47	-	17	9	21	45	17	15	8	21	34 563	140	2 121	806	
5794 茶類小売業	7	-	7	17	-	-	8	9	17	-	-	8	9	13 578	-	772	214	
5795 料理品小売業	48	14	34	328	48	106	79	95	322	47	106	77	92	161 620	249	1 282	1 750	
5796 豆腐・かまぼこ等加工食品小売業	19	5	14	62	13	14	16	19	62	13	14	16	19	21 929	187	1 252	937	
5797 乾物小売業	4	-	4	9	-	-	4	5	9	-	-	4	5	4 480	80	273	100	
5799 他に分類されない飲食料品小売業	12	7	5	126	44	69	8	5	126	44	69	8	5	171 949	746	9 868	2 098	
58 自動車・自転車小売業	42	11	31	115	40	18	35	22	113	39	18	35	21	156 956	29 061	15 295	1 401	
581 自動車小売業	29	11	18	93	40	18	20	15	92	39	18	20	15	137 570	27 823	13 359	817	
5811 自動車小売業（新車）	6	3	3	22	11	7	2	2	24 382	11	7	2	2	20 823	800	3 495	-	
5812 中古自動車小売業	8	4	4	25	15	11	4	4	25	15	11	4	4	37 113	3 700	3 495	-	
5813 自動車部品・付属品小売業	10	3	7	33	11	7	10	5	32	10	7	10	5	60 969	2 300	5 714	546	
5814 二輪自動車小売業	5	1	4	13	3	2	4	4	13	3	2	4	4	15 106	1 000	3 350	271	
582 自転車小売業	13	-	13	22	-	-	15	7	21	-	-	15	6	19 386	1 238	1 936	584	
59 家具・什物等小売業	102	34	68	514	235	124	86	69	505	233	122	81	69	784 094	110 194	95 223	9 363	
591 家具・建具等小売業	24	6	18	61	19	8	21	13	59	18	8	20	13	40 654	673	8 184	842	
5911 家具小売業	8	1	7	17	3	2	6	6	17	3	2	6	6	17 181	-	4 463	703	
5912 建具小売業	5	2	3	21	12	3	3	3	20	11	3	3	3	7 422	668	1 445	-	
5913 量小売業	8	2	6	19	4	2	11	2	18	4	2	10	2	12 096	-	783	-	
5914 宗教用具小売業	3	1	2	4	4	1	1	2	4	-	1	1	2	3 955	15	1 493	139	
592 機械器具小売業	52	20	32	316	172	61	45	38	309	171	59	41	38	485 537	108 041	47 409	4 131	
5921 電気機械器具小売業	43	14	29	150	55	19	42	34	143	54	17	38	34	275 408	10 246	32 310	3 414	
5922 電気事務機械器具小売業	5	2	3	16	6	3	3	4	16	6	3	3	4	23 199	365	756	419	
5929 その他の機械器具小売業	4	4	4	150	111	39	-	-	150	111	39	-	-	186 930	97 430	14 343	298	
599 その他のじゅう器小売業	26	8	18	137	44	55	20	18	137	44	55	20	18	257 903	1 480	39 630	4 390	
5991 金物小売業	18	4	14	115	40	46	15	14	115	40	46	15	14	244 128	1 480	36 557	3 837	
5992 荒物小売業	4	1	3	10	2	-	5	3	10	2	-	5	3	11 960	-	2 700	221	
5993 陶磁器・ガラス器小売業	4	3	1	12	2	9	-	1	12	2	9	-	1	1 815	-	373	332	
5999 他に分類されないじゅう器小売業	-	-	-	-	-	-	-	-	-	-	-	-	-	-	-	-	-	-
60 その他の小売業	351	126	225	1 477	414	395	285	383	1 448	412	375	285	376	X	X	X	X	
601 医薬品・化粧品小売業	63	21	42	261	34	93	30	104	252	33	87	30	102	298 790	14 722	51 965	3 030	
6011 医薬品小売業	25	9	16	139	23	51	14	51	139	23	51	14	51	122 735	7 120	18 303	1 293	
6012 調剤薬局	15	6	9	55	4	20	7	24	49	3	16	7	23	61 785	6 535	13 314	664	
6013 化粧品小売業	23	6	17	67	7	22	9	29	64	7	20	9	28	114 270	1 067	20 348	1 073	
602 農耕用品小売業	2	-	2	4	-	-	-	4	4	-	-	-	4	X	X	X	X	
6021 農業用機械器具小売業	-	-	-	-	-	-	-	-	-	-	-	-	-	-	-	-	-	
6022 苗・種子小売業	2	-	2	4	-	-	-	4	4	-	-	-	4	X	X	X	X	
6023 肥料・飼料小売業	-	-	-	-	-	-	-	-	-	-	-	-	-	-	-	-	-	
603 燃料小売業	29	26	3	201	167	28	3	3	199	166	27	3	3	876 097	13 813	13 310	150	
6031 ガソリンスタンド	25	24	1	189	160	26	2	1	187	159	25	2	1	866 707	13 813	12 645	-	
6032 燃料小売業	4	2	2	12	7	2	1	2	12	7	2	1	2	9 390	-	665	150	
604 書籍・文房具小売業	55	15	40	403	89	93	127	94	403	89	93	127	94	232 018	8 261	88 419	2 017	
6041 書籍・雑誌小売業	23	6	17	82	11	23	24	24	82	11	23	24	24	99 511	33	82 469	1 304	
6042 新聞小売業	13	6	7	285	76	66	90	53	285	76	66	90	53	108 656	8 228	214	-	

港区

産業分類	事業所数		就業者数				うち従業者				年間商品販売額	その他の収入額	商品手持額	売場面積		
	計	法人	個人	計		法人		個人		計					法人	個人
				男	女	男	女	男	女							
男	女	男	女	男	女											
6043 紙・文房具小売業	19	3	16	36	2	4	17	36	2	4	13	17	23 851	-	5 736	713
605 スポーツ用品・がん具等小売業	23	13	10	81	36	23	12	77	36	21	10	10	95 436	174	24 226	1 157
6051 スポーツ用品小売業	8	5	3	22	11	6	2	20	11	4	3	2	X	X	X	X
6052 がん具・娯楽用品小売業	13	8	5	55	25	17	3	53	25	17	3	8	53 282	40	9 216	639
6053 楽器小売業	2	-	2	4	-	-	-	4	-	-	4	-	X	X	X	X
606 写真機・写真材料小売業	11	4	7	31	5	9	6	31	5	9	11	6	35 961	280	4 424	457
607 時計・眼鏡・光学機械小売業	16	9	7	37	11	13	8	37	11	13	5	8	33 773	450	17 377	676
609 他に分類されない小売業	152	38	114	459	72	136	152	445	72	125	99	149	563 796	5 962	62 701	6 036
6091 たばこ・喫煙具専門小売業	56	3	53	91	1	4	26	91	1	4	26	60	126 371	823	8 416	1 022
6092 花・植木小売業	25	3	22	83	5	6	22	80	5	6	22	47	55 043	600	2 847	717
6093 建築材料小売業	8	3	5	31	11	10	6	31	11	10	6	4	28 606	-	2 010	1 219
6094 シュエリー製品小売業	14	7	7	74	18	36	10	74	18	36	10	10	142 195	535	23 455	360
6095 ベット・ベット用品小売業	10	-	10	32	-	-	14	32	-	-	18	14	29 208	1 000	5 248	700
6096 骨とう品小売業	1	1	-	7	1	6	-	3	1	2	-	-	X	-	X	X
6097 中古品小売業	1	-	1	2	-	-	1	2	-	-	1	1	X	-	X	X
6099 他に分類されない他小売業	37	21	16	139	36	74	13	132	36	67	16	13	179 313	3 004	20 165	1 897

第3表 市区町村別、産業分類（細分類）別の事業所数（法人・個人別）、就業者数（法人・個人男女別）、従業者数（法人・個人男女別）、従業員数（法人・個人男女別）、年間商品販売額、その他の収入額、商品手持額、売場面積（つつき）
大正区

産 業 分 類	事 業 所 数		就 業 者 数				従 業 者 数				年 間 商 品 販 売 額 万円	そ の 他 の 収 入 額 万円	商 品 手 持 額 万円	売 場 面 積 ㎡		
	計	法 人	個 人	計		法 人		個 人								
				男	女	男	女	男	女							
総 数	1 222	431	791	6 304	2 431	1 725	993	1 155	6 173	2 364	1 697	976	1 136	379 043	1 438 931	54 925
2人以下	638	77	561	1 053	85	67	398	503	1 025	75	63	394	493	32 303	150 696	15 716
3～4人	262	108	154	902	215	169	242	276	893	212	165	240	276	42 442	128 153	7 786
5～9人	175	125	50	1 159	513	318	142	186	1 125	501	313	134	177	123 765	269 750	7 980
10～19人	96	74	22	1 314	679	346	164	125	1 266	644	336	161	125	77 582	228 986	6 106
20～29人	24	21	3	548	304	171	33	40	543	302	168	33	40	14 169	453 213	2 242
30～49人	17	16	1	658	314	305	14	25	656	314	303	14	25	82 899	120 631	5 348
50～99人	10	10	-	670	321	349	-	-	665	316	349	-	-	5 893	87 502	9 747
100人以上	-	-	-	-	-	-	-	-	-	-	-	-	-	-	-	-
卸 売 業 計	304	209	95	2 160	1 352	520	184	104	2 079	1 295	502	180	102	209 055	1 042 096	-
49 各種商品卸売業	2	1	1	10	5	3	1	1	10	5	3	1	1	X	X	-
4911 各種商品卸売業	-	-	-	-	-	-	-	-	-	-	-	-	-	-	-	-
4919 その他の各種商品卸売業	2	1	1	10	5	3	1	1	10	5	3	1	1	X	X	-
50 繊維・衣服等卸売業	10	5	5	91	48	30	9	4	91	48	30	9	4	3 624	X	-
501 繊維品卸売業	2	1	1	21	12	7	1	1	21	12	7	1	1	X	X	-
5011 生糸・絹卸売業	-	-	-	-	-	-	-	-	-	-	-	-	-	-	-	-
5012 繊維原料卸売業	-	-	-	-	-	-	-	-	-	-	-	-	-	-	-	-
5013 糸卸売業	-	-	-	-	-	-	-	-	-	-	-	-	-	-	-	-
5014 織物卸売業	2	1	1	21	12	7	1	1	21	12	7	1	1	X	X	-
502 衣服・身の回り品卸売業	8	4	4	70	36	23	8	3	70	36	23	8	3	295 093	47 950	-
5021 男子服卸売業	4	3	1	55	34	18	2	1	55	34	18	2	1	237 576	44 350	-
5022 婦人・子供服卸売業	-	-	-	-	-	-	-	-	-	-	-	-	-	-	-	-
5023 下着類卸売業	1	1	-	7	2	5	-	-	7	2	5	-	-	X	X	-
5024 寝具類卸売業	-	-	-	-	-	-	-	-	-	-	-	-	-	-	-	-
5025 靴卸売業	-	-	-	-	-	-	-	-	-	-	-	-	-	-	-	-
5026 履物卸売業（靴を除く）	-	-	-	-	-	-	-	-	-	-	-	-	-	-	-	-
5027 かばん・袋物卸売業	3	-	3	8	-	-	6	2	8	-	-	6	2	X	X	-
5029 その他の衣服・身の回り品卸売業	25	19	6	238	124	88	15	11	229	116	87	15	11	3 280 286	74 716	-
51 飲食料品卸売業	8	5	3	52	23	10	11	8	50	22	9	11	8	2 462	3 281	-
511 農畜産物・水産物卸売業	2	1	1	12	4	-	3	5	12	4	-	3	5	X	X	-
5111 米麦卸売業	-	-	-	-	-	-	-	-	-	-	-	-	-	-	-	-
5112 雑穀・豆類卸売業	1	1	-	6	3	3	-	-	4	2	2	-	-	X	X	-
5113 野菜卸売業	-	-	-	-	-	-	-	-	-	-	-	-	-	-	-	-
5114 果実卸売業	3	3	-	23	16	7	-	-	23	16	7	-	-	98 545	2 150	-
5115 食肉卸売業	1	-	1	10	-	-	8	2	10	-	-	8	2	X	X	-
5119 その他の農畜産物・水産物卸売業	1	-	1	1	-	-	1	1	1	-	-	1	1	X	X	-
512 食料・飲料卸売業	17	14	3	186	101	78	4	3	179	94	78	4	3	3 092 475	71 435	-
5121 砂糖卸売業	-	-	-	-	-	-	-	-	-	-	-	-	-	-	-	-
5122 味そ・しょう油卸売業	2	1	1	7	3	2	1	1	7	3	2	1	1	X	X	-
5123 酒類卸売業	3	3	-	32	24	8	-	-	32	24	8	-	-	2 544 325	62 708	-
5124 乾物卸売業	1	-	1	3	-	-	2	1	3	-	-	2	1	X	X	-
5125 缶詰・瓶詰食品卸売業	1	1	-	3	-	-	-	-	3	-	-	-	-	-	-	-
5126 菓子・パン類卸売業	4	4	-	44	41	3	-	-	37	34	3	-	-	314 900	3 390	-
5127 飲料卸売業（別掲を除く）	1	1	-	3	2	1	-	-	3	2	1	-	-	X	X	-
5128 茶類卸売業	-	-	-	-	-	-	-	-	-	-	-	-	-	-	-	-

大正区

産 業 分 類	事業所数		就業者数				うち従業者				年間商品販売額	その他の収入額	商品手持額	売場面積		
	計	法人	個人	計		法人		個人		計					男	女
				男	女	男	女	男	女							
5129 その他の食料・飲料卸売業	5	4	1	94	29	63	1	94	29	63	1	130 349	-	2 135	-	
52 建築材料、鉱物材料等卸売業	133	90	43	891	589	173	38	857	585	168	88	6 296 186	68 597	597 265	-	
521 建築材料卸売業	39	30	9	209	139	47	11	194	128	45	12	654 633	17 839	38 027	-	
5211 木材・竹材卸売業	21	16	5	100	65	25	4	93	60	23	6	409 334	15 737	19 734	-	
5212 セメント卸売業	1	1	1	4	2	2	-	4	2	2	-	X	X	X	-	
5213 板ガラス卸売業	3	2	1	18	14	2	1	13	9	2	1	X	X	X	-	
5219 その他の建築材料卸売業	14	11	3	87	58	18	6	84	57	18	5	X	1 402	X	-	
522 化学製品卸売業	8	5	3	34	19	6	4	34	19	6	5	226 656	483	3 362	-	
5221 塗料卸売業	2	1	1	5	1	-	3	5	1	-	3	X	X	X	-	
5222 染料・顔料卸売業	-	-	-	-	-	-	-	-	-	-	-	-	-	-	-	
5223 油脂・ろう卸売業	-	-	-	-	-	-	-	-	-	-	-	-	-	-	-	
5229 その他の化学製品卸売業	6	4	2	29	18	6	2	29	18	6	2	X	X	X	-	
523 鉱物・金属材料卸売業	52	42	10	443	320	93	20	427	307	90	20	3 653 817	25 094	489 299	-	
5231 石油卸売業	8	7	1	63	57	5	1	60	54	5	1	483 415	-	6 033	-	
5232 鉱物卸売業	1	1	1	9	6	3	-	9	6	3	-	X	-	X	-	
5233 鉄鋼卸売業	42	33	9	368	254	85	19	355	244	82	19	2 929 035	25 094	481 942	-	
5234 非鉄金属卸売業	1	1	1	3	3	-	-	3	3	-	-	X	-	X	-	
524 再生资源卸売業	34	13	21	205	111	27	54	202	111	27	51	1 761 080	25 181	66 587	-	
5241 空瓶・空缶等容器卸売業	-	-	-	-	-	-	-	-	-	-	-	-	-	-	-	
5242 鉄スクラップ卸売業	15	5	10	72	41	8	4	72	41	8	19	549 942	2 816	8 348	-	
5243 非鉄金属スクラップ卸売業	12	5	7	55	19	6	23	52	19	6	20	1 077 939	8 594	56 949	-	
5244 古紙卸売業	3	2	1	70	50	12	7	70	50	12	7	127 261	12 488	488	-	
5249 その他の再生资源卸売業	4	1	3	8	1	1	5	8	1	1	5	5 938	1 283	802	-	
53 機械器具卸売業	74	61	13	589	408	147	18	563	388	141	18	2 604 471	48 249	226 223	-	
531 一般機械器具卸売業	41	36	5	275	201	62	7	260	189	59	7	989 179	27 849	133 842	-	
5311 農業用機械器具卸売業	-	-	-	-	-	-	-	-	-	-	-	-	-	-	-	
5312 建設機械・鉱山機械卸売業	1	1	1	7	6	1	-	6	5	1	-	X	-	X	-	
5313 金属加工機械卸売業	2	2	2	13	11	-	-	13	11	2	-	X	X	X	-	
5314 事務用機械器具卸売業	-	-	-	-	-	-	-	-	-	-	-	-	-	-	-	
5319 その他の一般機械器具卸売業	38	33	5	255	184	59	7	241	173	56	7	X	X	X	-	
532 自動車卸売業	10	8	2	93	67	19	4	93	67	19	4	472 492	4 383	17 049	-	
5321 自動車卸売業	2	1	1	37	24	8	3	37	24	8	3	X	X	X	-	
5322 自動車部品・付属品卸売業	7	6	1	38	29	7	1	38	29	7	1	102 617	2 140	5 568	-	
5323 自動車中古部品卸売業	1	1	1	18	14	4	-	18	14	4	-	X	X	X	-	
533 電気機械器具卸売業	10	9	1	154	105	47	1	143	97	44	1	888 710	13 000	61 174	-	
5331 家庭用電気機械器具卸売業	1	1	1	27	22	5	-	19	14	5	-	X	-	X	-	
5332 電気機械器具卸売業	9	8	1	127	83	42	1	124	83	39	1	X	13 000	X	-	
5339 その他の機械器具卸売業	13	8	5	67	35	19	6	67	35	19	6	254 090	3 017	14 158	-	
5391 輸送用機械器具卸売業	8	4	4	27	11	5	5	27	11	5	5	71 910	717	4 888	-	
5392 精密機械器具卸売業	2	2	2	11	6	5	-	11	6	5	-	X	X	X	-	
5393 医療用機械器具卸売業	3	2	1	29	18	9	1	29	18	9	1	X	X	X	-	
54 その他の卸売業	60	33	27	341	178	79	50	329	173	73	49	2 645 680	73 993	75 609	-	
541 家具・建具・じゅうりょう器等卸売業	17	11	6	89	52	20	10	84	50	18	9	939 348	1 935	13 755	-	
5411 家具・建具卸売業	8	6	2	33	19	10	2	30	18	8	2	100 287	1 735	3 975	-	
5412 荒物卸売業	2	1	1	7	3	2	1	7	3	2	1	X	-	X	-	
5413 荒物卸売業	1	-	1	4	-	-	2	3	-	-	1	X	-	X	-	
5414 室内装飾織維品卸売業	-	-	-	-	-	-	-	-	-	-	-	-	-	-	-	
5415 陶磁器・ガラス卸売業	3	3	-	26	21	5	-	25	20	5	-	768 311	-	10	-	

大正区

産業分類	事業所数		就業者数				うち従業者				年間商品販売額	その他の収入額	商品手持額	売場面積			
	計	法人	個人	計	法人		個人		計	法人					個人		
					男	女	男	女		男					女	男	女
5419 その他のじゅう器卸売業	3	1	2	19	9	3	5	19	9	3	5	2	200	8 350	-		
542 医薬品・化粧品等卸売業	5	2	3	36	21	8	3	36	21	8	3	4	X	X	-		
5421 医薬品卸売業	1	1	-	26	20	6	-	26	20	6	-	-	X	X	-		
5422 医療用品卸売業	1	-	1	1	-	-	-	1	-	-	-	1	X	X	-		
5423 化粧品卸売業	2	1	1	6	1	2	2	6	1	2	2	1	X	X	-		
5424 合成洗剤卸売業	1	1	1	3	-	-	-	3	-	-	-	2	X	X	-		
549 他に分類されない卸売業	38	20	18	216	105	51	37	209	102	47	37	23	X	X	-		
5491 紙・紙製品卸売業	4	2	2	27	18	5	2	27	18	5	2	2	96 385	8 020	-		
5492 金物卸売業	13	8	5	73	33	22	15	66	30	18	15	3	203 612	18 617	-		
5493 肥料・飼料卸売業	-	-	-	-	-	-	-	-	-	-	-	-	-	-	-		
5494 スポンジ用品・娯楽用品等卸売業	1	1	-	9	7	2	-	9	7	2	-	-	X	X	-		
5495 たばこ卸売業	1	-	1	3	-	-	1	3	-	-	1	2	X	X	-		
5496 ジュエリー製品卸売業	1	1	-	4	1	3	-	4	1	3	-	-	X	X	-		
5497 代理商・仲立業	3	1	2	9	3	1	4	9	3	1	4	-	7 379	1 195	-		
5499 他に分類されないその他卸売業	15	7	8	91	43	18	18	91	43	18	18	12	584 557	24 252	-		
小売業計	918	222	696	4 144	1 079	1 205	809	4 094	1 069	1 195	796	1 034	5 913 534	169 988	54 925		
55 各種商品小売業	2	2	-	91	24	67	-	91	24	67	-	-	X	X	X		
551 百貨店、総合スーパー	1	1	-	88	24	64	-	88	24	64	-	-	X	X	X		
559 その他の各種商品小売業	1	1	-	3	-	3	-	3	-	3	-	-	5 729	99 627	7 355		
56 織物・衣服・身の回り品小売業	131	27	104	373	79	81	88	370	78	79	88	125	393 313	13 657	7 444		
561 呉服・服地・鞆具小売業	15	4	11	43	6	12	7	43	6	12	7	18	45 526	600	154		
5611 呉服・服地小売業	5	3	2	16	4	9	1	16	4	9	1	2	24 658	7 580	590		
5612 鞆具小売業	10	1	9	27	2	3	6	27	2	3	6	16	20 868	6 077	1 982		
562 男子服小売業	27	6	21	83	26	14	22	83	26	14	22	21	110 345	33 880	1 778		
563 婦人・子供服小売業	51	6	45	110	8	18	28	56	7	16	28	56	82 904	23 428	1 656		
5631 婦人服小売業	47	5	42	101	7	18	26	50	6	16	26	50	77 584	22 408	1 22		
5632 子供服小売業	4	1	3	9	1	-	2	6	1	-	2	6	5 320	1 020	122		
564 靴・履物小売業	13	4	9	39	6	11	13	39	6	11	13	9	44 904	11 225	1 554		
5641 靴小売業	11	3	8	36	5	10	12	36	5	10	12	9	48	X	X		
5642 履物小売業（靴を除く）	2	1	1	3	1	1	1	3	1	1	1	-	X	X	-		
569 その他の織物・衣服等小売業	25	7	18	98	33	26	18	98	33	26	18	21	109 634	17 437	1 317		
5691 かばん・袋物小売業	5	1	4	8	-	4	1	8	-	4	1	3	3 122	1 960	107		
5699 他に分類されない織物等小売業	20	6	14	90	33	22	17	90	33	22	17	18	106 512	15 477	1 210		
57 飲食料品小売業	386	90	296	2 162	495	746	374	2 134	495	742	364	533	2 978 070	90 802	23 589		
571 各種食料品小売業	16	12	4	494	161	323	2	494	161	323	2	8	1 268 052	18 669	8 551		
572 酒小売業	55	10	45	173	34	21	59	173	34	21	59	59	409 112	19 516	2 785		
573 食肉小売業	24	7	17	79	21	18	20	77	21	18	20	18	94 601	933	674		
5731 食肉小売業（卵、鳥肉を除く）	18	6	12	58	19	14	15	58	19	14	15	10	86 754	845	567		
5732 卵・鳥肉小売業	6	1	5	21	2	4	5	19	2	4	5	8	7 847	88	107		
574 鮮魚小売業	16	1	15	32	1	1	13	31	1	1	13	16	27 803	198	345		
575 野菜・果実小売業	15	2	13	36	4	5	15	36	4	5	15	12	32 836	531	445		
5751 野菜小売業	7	2	5	20	4	5	5	20	4	5	5	6	22 625	185	230		
5752 果実小売業	8	-	8	16	-	-	-	16	-	-	-	6	10211	346	215		
576 菓子・パン小売業	61	10	51	228	19	54	49	228	19	54	49	106	99 577	5 410	1 902		
5761 菓子小売業（製造小売）	20	4	16	97	8	20	22	47	97	8	20	47	34548	1728	841		
5762 菓子小売業（製造小売でないもの）	21	2	19	40	2	2	2	40	2	2	2	10	26 454	2 050	578		
5763 パン小売業（製造小売）	11	2	9	56	2	16	14	56	2	16	14	24	18 753	1 049	243		

大正区

産 業 分 類	事業所数		就 業 者 数				うち 従 業 者				年間商品販売額	その他の収入額	商品手持額	売場面積			
	計	法人	個人	計		法人		個人		計					男	女	
				男	女	男	女	男	女								
																	男
5764 バン小売業 (製造小売でないもの)	9	2	7	35	7	16	3	9	35	7	16	3	19 822	140	583	240	
577 米穀類小売業	32	6	26	82	18	7	27	30	82	18	7	27	73 844	2 528	5 110	862	
579 その他の飲食料品小売業	167	42	125	1 038	237	317	189	295	1 013	237	313	179	972 245	11 144	40 435	8 025	
5791 コンビニエンス・ストア	24	12	12	345	94	92	79	80	328	94	92	71	321 403	9 162	17 562	2 645	
5792 牛乳小売業	7	1	6	16	2	-	10	4	16	2	-	10	13 130	525	135	-	
5793 飲料小売業 (別掲を除く)	25	4	21	88	32	22	13	21	88	32	22	13	211 353	1 276	11 778	377	
5794 茶類小売業	11	2	9	31	2	3	8	18	31	2	3	8	X	X	X	X	
5795 料理品小売業	56	16	40	383	91	138	38	116	376	91	134	36	196 830	35	1 957	2 025	
5796 豆腐・かまぼこ等加工食品小売業	19	4	15	57	6	14	18	19	56	6	14	18	68 854	96	2 715	1 011	
5797 乾物小売業	1	-	1	2	-	-	1	1	2	-	-	1	X	X	X	X	
5799 他に分類されない飲食料品小売業	24	3	21	116	10	48	22	36	116	10	48	22	138 925	-	4 078	1 550	
58 自動車・自転車小売業	42	12	30	218	143	19	34	22	213	138	19	34	695 241	90 279	13 588	1 403	
581 自動車小売業	28	11	17	199	141	18	25	15	194	136	18	25	683 617	89 092	11 600	783	
5811 自動車小売業 (新車)	12	5	7	136	108	12	10	6	131	103	12	10	580 028	84 133	1 220	-	
5812 中古自動車小売業	4	3	1	25	18	4	2	1	25	18	4	2	33 099	1 538	2 935	-	
5813 自動車部分品・付属品小売業	6	3	3	21	15	2	2	1	21	15	2	3	45 711	1 040	2 790	363	
5814 二輪自動車小売業	6	-	6	17	-	-	10	7	17	-	-	10	24 779	2 381	4 655	420	
582 家具・じゅう器等小売業	14	1	13	19	2	1	9	7	19	2	1	9	11 624	1 187	1 988	620	
59 家具・建具等小売業	87	26	61	250	65	45	80	60	247	63	45	79	305 471	9 003	42 868	4 461	
591 家具・建具等小売業	16	1	15	41	-	1	31	9	40	-	1	30	27 030	530	4 647	341	
5911 家具小売業	6	-	6	16	-	-	13	3	16	-	-	13	X	X	X	X	
5912 建具小売業	3	-	3	10	-	-	8	2	10	-	-	8	13 106	-	2 357	-	
5913 量小売業	5	-	5	12	-	-	9	3	11	-	-	9	4 444	-	360	-	
5914 宗教用具小売業	2	1	1	3	-	1	1	1	3	-	1	1	X	X	X	X	
592 機械器具小売業	43	18	25	136	48	31	31	26	134	46	31	31	214 023	6 213	25 215	2 906	
5921 電気機械器具小売業	36	12	24	119	44	20	31	24	117	42	20	31	183 374	6 102	21 770	2 537	
5922 電気事務機械器具小売業	3	3	-	8	2	6	-	8	8	2	6	-	4 745	111	489	49	
5929 その他の機械器具小売業	4	3	1	9	2	5	-	2	9	2	5	-	25 904	-	2 956	320	
599 その他のじゅう器小売業	28	7	21	73	17	13	18	25	73	17	13	18	64 418	2 260	13 006	1 214	
5991 金物小売業	20	7	13	57	17	13	12	15	57	17	13	12	55 944	1 260	11 013	851	
5992 荒物小売業	3	-	3	9	-	-	3	6	9	-	-	3	5 342	1 000	1 230	246	
5993 陶磁器・ガラス器小売業	5	-	5	7	-	-	3	4	7	-	-	3	3 132	-	763	117	
5999 他に分類されないじゅう器小売業	-	-	-	-	-	-	-	-	-	-	-	-	-	-	-	-	-
60 その他の小売業	270	65	205	1 050	273	247	233	297	1 039	271	243	231	X	X	X	X	
601 医薬品・化粧品小売業	54	14	40	189	23	81	32	53	186	23	79	32	341 052	474	56 939	2 760	
6011 医薬品小売業	28	5	23	84	16	29	17	22	84	16	29	17	164 388	144	20 999	1 620	
6012 調剤薬局	10	5	5	49	3	29	5	12	47	3	27	5	61 988	-	11 755	483	
6013 化粧品小売業	16	4	12	56	4	23	10	19	55	4	23	10	114 676	330	24 185	657	
602 農耕用品小売業	1	-	1	1	-	-	1	-	1	-	-	1	X	X	X	X	
6021 農業用機械器具小売業	-	-	-	-	-	-	-	-	-	-	-	-	-	-	-	-	
6022 苗・種子小売業	1	-	1	1	-	-	1	-	1	-	-	1	X	X	X	X	
6023 肥料・飼料小売業	-	-	-	-	-	-	-	-	-	-	-	-	-	-	-	-	
603 燃料小売業	24	20	4	150	113	29	4	4	148	112	28	4	393 802	11 039	8 515	238	
6031 ガソリンスタンド	19	19	-	137	109	28	-	-	135	108	27	-	363 331	11 039	7 055	-	
6032 燃料小売業	5	1	4	13	4	1	4	4	13	4	1	4	30 471	-	1 460	238	
604 書籍・文房具小売業	52	16	36	363	88	73	96	106	362	87	73	96	254 493	19 834	21 592	1 921	
6041 書籍・雑誌小売業	14	3	11	82	24	36	9	13	81	23	36	9	79 409	4 863	12 290	1 191	
6042 新聞小売業	16	5	11	227	43	22	82	80	227	43	22	82	108 904	11 881	775	-	

大正区

産 業 分 類	事業所数		就 業 者 数				うち 従 業 者				年間商品販売額	その他の収入額	商品手持額	売場面積
	計	法人	個人	計		法人		個人						
				男	女	男	女	男	女					
6043 紙・文房具小売業	22	8	14	54	21	15	5	13	66 180	3 090	8 527	730		
605 スポーツ用品・がん具等小売業	17	3	14	35	5	3	14	12	36 716	58	12 628	677		
6051 スポーツ用品小売業	10	1	9	19	2	-	9	8	25 150	-	6 550	366		
6052 がん具・娯楽用品小売業	4	-	4	8	-	-	3	4	5 770	-	2 601	168		
6053 楽器小売業	3	2	1	8	3	3	2	-	5 796	58	3 477	143		
606 写真機・写真材料小売業	5	-	5	16	-	-	7	9	10 273	-	2 255	170		
607 時計・眼鏡・光学機械小売業	15	4	11	39	5	7	15	11	32 716	750	16 497	1 094		
609 他に分類されない小売業	102	8	94	257	39	53	62	100	230 946	338	20 433	8 182		
6091 たばこ・喫煙具専門小売業	56	1	55	87	2	3	23	58	108 292	238	7 790	1 099		
6092 花・植木小売業	12	-	12	26	-	-	12	13	24 190	-	823	294		
6093 建築材料小売業	11	3	8	75	22	37	10	6	38 237	-	2 518	4 763		
6094 シュエリー製品小売業	3	-	3	6	-	-	4	2	7 500	-	2 561	70		
6095 ベット・ペット用品小売業	3	-	3	7	-	-	3	4	2 430	-	808	84		
6096 骨とう品小売業	-	-	-	-	-	-	-	-	-	-	-	-		
6097 中古品小売業	3	1	2	7	2	2	2	3	3005	-	171	69		
6099 他に分類されないその他小売業	14	3	11	49	13	11	10	14	47 292	100	5 762	1 803		

第3表 市区町村別、産業分類（細分類）別の事業所数（法人・個人別）、就業者数（法人・個人男女別）、従業者数（法人・個人男女別）、年間商品販売額、その他の収入額、商品手持額、売場面積（つつき）
天王寺区

産 業 分 類	事業所数		就業者数				従業者数				年間商品販売額 万円	その他の収入額 万円	商品手持額 万円	売場面積 ㎡			
	計	法人	個人	計		うち従業者		計	男	女							
				法人	個人	男	女								男	女	
総 数	2 204	1 424	780	22 804	10 717	9 869	1 033	1 185	20 618	10 372	8 073	1 011	1 162	74 190 194	1 150 109	7 266 972	112 718
2人以下	711	200	511	1 260	203	223	399	435	1 147	173	162	389	423	1 920 031	27 057	276 306	15 324
3～4人	548	359	189	1 915	649	633	317	316	1 857	632	606	311	308	4 337 643	58 148	508 383	13 495
5～9人	542	477	65	3 570	1 698	1 454	215	203	3 504	1 674	1 421	209	200	12 512 624	231 432	1 288 618	18 588
10～19人	231	219	12	3 161	1 776	1 222	83	80	3 061	1 707	1 191	83	80	10 372 110	237 655	930 130	11 580
20～29人	74	74	-	1 755	1 064	691	-	-	1 745	1 058	687	-	-	6 170 185	97 132	538 753	4 407
30～49人	39	38	1	1 472	828	608	16	20	1 456	823	597	16	20	8 076 716	176 847	437 055	4 437
50～99人	42	40	2	2 802	1 514	1 154	3	131	2 748	1 495	1 119	3	131	12 745 291	48 699	912 397	6 315
100人以上	17	17	-	6 869	2 985	3 884	-	-	5 100	2 810	2 290	-	-	18 055 594	273 139	2 375 330	38 592
卸 売 業 計	971	770	201	12 162	7 305	4 311	321	225	11 937	7 214	4 181	319	223	57 855 736	564 466	5 604 343	-
49 各種商品卸売業	4	3	1	44	16	22	4	2	44	16	22	4	2	124 804	2 471	18 964	-
4911 各種商品卸売業	-	-	-	-	-	-	-	-	-	-	-	-	-	-	-	-	-
4919 その他の各種商品卸売業	4	3	1	44	16	22	4	2	44	16	22	4	2	124 804	2 471	18 964	-
50 繊維・衣服等卸売業	204	159	45	2 961	1 306	1 553	54	48	2 943	1 298	1 543	54	48	11 526 407	28 536	1 572 873	-
501 繊維品卸売業	30	23	7	160	83	61	9	7	158	82	60	9	7	654 041	12 649	83 923	-
5011 生糸・絹卸売業	-	-	-	-	-	-	-	-	-	-	-	-	-	-	-	-	-
5012 繊維原料卸売業	2	1	1	5	2	1	1	1	5	2	1	1	1	X	-	X	-
5013 糸卸売業	8	7	1	44	20	22	1	1	44	20	22	1	1	X	-	X	-
5014 繊維卸売業	20	15	5	111	61	38	7	5	109	60	37	7	5	429 747	12 386	53 603	-
502 衣服・身の回り品卸売業	174	136	38	2 801	1 223	1 492	45	41	2 785	1 216	1 483	45	41	10 872 366	15 887	1 488 950	-
5021 男子服卸売業	15	13	2	172	119	50	1	2	172	119	50	1	2	595 710	5 010	138 361	-
5022 婦人・子供服卸売業	16	10	6	161	63	84	5	9	159	61	84	5	9	734 085	-	68 595	-
5023 下着類卸売業	8	7	1	46	25	20	1	-	46	25	20	1	-	115 770	-	22 132	-
5024 寝具類卸売業	2	2	-	17	13	4	-	-	17	13	4	-	-	X	-	X	-
5025 靴卸売業	8	7	1	40	20	18	1	1	39	19	18	1	1	124 887	-	9 403	-
5026 履物卸売業（靴を除く）	2	2	-	8	3	5	-	-	8	3	5	-	-	X	-	X	-
5027 かばん・袋物卸売業	28	24	4	276	167	100	7	2	274	166	99	7	2	1 732 646	130	146 779	-
5029 その他の衣服・身の回り品卸売業	95	71	24	2 081	813	1 211	30	27	2 070	810	1 203	30	27	7 512 595	10 747	1 092 696	-
51 飲食料品卸売業	95	64	31	1 042	661	284	62	35	1 018	644	277	62	35	3 450 955	95 716	121 359	-
511 農畜産物・水産物卸売業	33	17	16	167	84	26	36	21	165	82	26	36	21	633 334	1 397	14 515	-
5111 米麦卸売業	8	5	3	33	20	8	2	3	33	20	8	2	3	244 384	1 217	5 949	-
5112 雑穀・豆類卸売業	5	2	3	22	8	5	6	3	22	8	5	6	3	91 998	-	4 683	-
5113 野菜卸売業	3	1	2	17	12	-	3	2	15	10	-	3	2	X	-	X	-
5114 果実卸売業	2	2	-	3	-	-	2	1	3	-	-	2	1	X	-	X	-
5115 食肉卸売業	4	3	1	23	11	6	4	2	23	11	6	4	2	55 796	-	2 154	-
5116 生鮮魚介卸売業	7	3	4	34	5	2	18	9	34	5	2	18	9	98 056	180	380	-
5119 その他の農畜産物・水産物卸売業	4	3	1	35	28	5	1	1	35	28	5	1	1	115 075	-	1 139	-
512 食料・飲料卸売業	62	47	15	875	577	258	26	14	853	562	251	26	14	2 817 621	94 319	106 844	-
5121 砂糖卸売業	-	-	-	-	-	-	-	-	-	-	-	-	-	-	-	-	-
5122 味そ・しょう油卸売業	1	1	-	5	3	2	-	-	5	3	2	-	-	X	-	X	-
5123 酒類卸売業	5	5	-	137	106	31	-	-	137	106	31	-	-	1 105 843	14 529	49 107	-
5124 乾物卸売業	5	3	2	26	18	5	2	1	26	18	5	2	1	112 898	270	11 789	-
5125 缶詰・瓶詰食品卸売業	-	-	-	-	-	-	-	-	-	-	-	-	-	-	-	-	-
5126 菓子・パン類卸売業	21	14	7	402	302	84	10	6	383	290	77	10	6	731 324	54 944	16 647	-
5127 飲料卸売業（別掲を除く）	4	3	1	41	21	12	7	1	41	21	12	7	1	X	-	X	-
5128 茶類卸売業	6	5	1	78	37	40	-	1	78	37	40	-	1	179 550	7 951	9 934	-

天王寺区

産 業 分 類	事業所数		就 業 者 数				うち 従 業 者				年間商品販売額	その他の収入額	商品手持額	売場面積			
	計	法人	個人	計	法人		個人		計	法人					個人		
					男	女	男	女		男					女	男	女
5129 その他の食料・飲料卸売業	20	16	4	186	90	84	7	5	183	87	84	7	5	607 127	15 975	12 221	-
52 建築材料、鉱物材料等卸売業	138	108	30	1 762	1 243	436	47	36	1 716	1 222	413	45	36	8 352 824	90 166	459 760	-
521 建築材料卸売業	47	38	9	825	605	196	15	9	801	590	187	15	9	3 717 576	72 493	156 870	-
5211 木材・竹材卸売業	11	7	4	48	27	9	8	4	48	27	9	8	4	237 428	11 428	16 073	-
5212 セメント卸売業	1	1	-	9	7	2	2	-	9	7	2	-	-	X	-	X	-
5213 板ガラス卸売業	7	5	2	27	13	10	2	2	27	13	13	2	2	X	9 335	X	-
5219 その他の建築材料卸売業	28	25	3	741	558	175	5	3	717	543	166	5	3	3 271 565	51 730	86 301	-
522 化学製品卸売業	49	38	11	692	486	170	16	20	684	484	164	16	20	3 389 036	3 742	175 024	-
5221 塗料卸売業	10	6	4	94	47	40	4	3	94	47	40	4	3	X	85	X	-
5222 染料・顔料卸売業	2	-	2	7	-	-	4	-	7	-	-	4	-	X	-	X	-
5223 油脂・ろう卸売業	-	-	-	-	-	-	-	-	-	-	-	-	-	-	-	-	-
5229 その他の化学製品卸売業	37	32	5	591	439	130	8	14	563	437	124	8	14	2 606 766	3 657	146 092	-
523 鉱物・金属材料卸売業	33	28	5	217	146	62	7	2	205	142	54	7	2	1 164 387	13 931	125 451	-
5231 石油卸売業	1	-	1	2	-	-	1	1	2	-	-	1	1	X	X	X	-
5232 鉱物卸売業	-	-	-	-	-	-	-	-	-	-	-	-	-	-	-	-	-
5233 鉄鋼卸売業	15	12	3	105	74	25	5	1	105	74	25	5	1	X	X	X	-
5234 非鉄金属卸売業	17	16	1	110	72	37	1	-	98	68	29	1	-	623 679	12 958	61 049	-
524 再生资源卸売業	9	4	5	28	6	8	9	5	26	6	8	7	5	81 825	-	2 415	-
5241 空瓶・空缶等容器卸売業	-	-	-	-	-	-	-	-	-	-	-	-	-	-	-	-	-
5242 鉄スクラップ卸売業	1	-	1	3	-	-	2	1	3	-	-	2	1	X	-	X	-
5243 非鉄金属スクラップ卸売業	5	2	3	13	3	4	3	3	13	3	4	3	3	47 316	-	776	-
5244 古紙卸売業	1	-	1	5	-	-	4	1	3	-	-	2	1	X	-	X	-
5249 その他の再生资源卸売業	2	2	-	7	3	4	-	-	7	3	4	-	-	X	-	X	-
53 機械器具卸売業	168	143	25	1 860	1 346	447	43	24	1 814	1 329	418	43	24	12 024 212	160 295	1 087 109	-
531 一般機械器具卸売業	65	54	11	599	438	131	21	9	596	437	129	21	9	3 147 564	34 610	286 258	-
5311 農業用機械器具卸売業	1	1	-	5	3	2	-	-	5	3	2	-	-	X	-	X	-
5312 建設機械・鉱山機械卸売業	3	3	-	60	52	8	-	-	60	52	8	-	-	45 378	-	14 890	-
5313 金属加工機械卸売業	7	7	-	39	27	12	-	-	39	27	12	-	-	327 247	-	9 283	-
5314 事務用機械器具卸売業	1	-	1	22	21	1	-	-	21	20	1	-	-	X	-	X	-
5319 その他の一般機械器具卸売業	53	42	11	473	335	108	21	9	471	335	106	21	9	2 711 441	34 610	261 474	-
532 自動車卸売業	14	8	6	88	57	18	8	5	88	57	18	8	5	350 594	8 029	19 317	-
5321 自動車卸売業	1	1	-	3	2	1	-	-	3	2	1	-	-	X	X	X	-
5322 自動車部品・付属品卸売業	13	7	6	85	55	17	8	5	85	55	17	8	5	X	X	X	-
5323 自動車中古部品卸売業	-	-	-	-	-	-	-	-	-	-	-	-	-	-	-	-	-
533 電気機械器具卸売業	50	48	2	767	588	172	4	3	734	572	155	4	3	4 329 342	110 799	151 523	-
5331 家庭用電気機械器具卸売業	19	18	1	261	205	53	1	2	254	205	46	1	2	2 840 391	6 279	81 851	-
5332 電気機械器具卸売業	31	30	1	506	383	119	3	1	480	367	109	3	1	1 488 951	104 520	69 672	-
539 その他の機械器具卸売業	39	33	6	406	263	126	10	7	396	263	116	10	7	4 196 712	6 857	630 011	-
5391 輸送用機械器具卸売業	3	2	1	11	9	1	1	-	11	9	1	1	-	20 504	-	4 944	-
5392 精密機械器具卸売業	27	22	5	340	214	110	9	7	331	214	101	9	7	3 792 852	6 857	606 441	-
5393 医療用機械器具卸売業	9	9	-	55	40	15	-	-	54	40	14	-	-	383 356	-	18 626	-
54 その他の卸売業	362	293	69	4 493	2 733	1 569	111	80	4 402	2 705	1 508	111	78	22 376 534	187 282	2 344 278	-
541 家具・建具・じゅうりょう器等卸売業	57	48	9	656	377	252	15	12	643	373	243	15	12	2 798 907	10 492	269 808	-
5411 家具・建具卸売業	24	20	4	359	206	146	4	3	347	203	137	4	3	1 786 445	70	145 776	-
5412 荒物卸売業	14	11	3	76	42	27	2	5	76	42	27	2	5	305 679	1 660	37 773	-
5413 荒物卸売業	3	3	-	23	14	9	-	-	23	14	9	-	-	63 950	-	7 300	-
5414 室内装飾織物卸売業	6	4	2	130	73	44	9	4	129	72	44	9	4	306 322	4 732	35 595	-
5415 陶磁器・ガラス卸売業	7	7	-	32	20	12	-	-	32	20	12	-	-	120 513	4 030	2 300	-

天王寺区

産 業 分 類	事業所数		就 業 者 数				うち 従 業 者				年間商品販売額	その他の収入額	商品手持額	売場面積		
	計	法人	個人	計		男		女		計					男	女
				男	女	男	女									
				人	個	人	個	人	個							
5419 その他のじゅう器卸売業	3	3	-	36	22	14	-	36	22	14	-	215 998	-	41 064	-	
542 医薬品・化粧品等卸売業	32	27	5	477	288	177	8	460	278	170	8	1 979 062	25 259	191 593	-	
5421 医薬品卸売業	10	7	3	75	50	17	6	61	40	13	6	111 522	1 663	9 813	-	
5422 医療用品卸売業	8	8	-	151	104	47	-	150	104	46	-	X	1 021	X	-	
5423 化粧品卸売業	13	11	2	238	129	105	2	236	129	103	2	1 082 762	22 575	121 118	-	
5424 合成洗剤卸売業	1	1	-	13	5	8	-	13	5	8	-	X	-	X	-	
549 他に分類されない卸売業	273	218	55	3 360	2 068	1 140	88	64	3 299	2 054	1 095	17 598 565	151 531	1 882 877	-	
5491 紙・紙製品卸売業	61	47	14	497	302	149	23	493	300	148	23	2 611 676	5 301	174 833	-	
5492 金物卸売業	32	22	10	172	104	46	14	170	102	46	14	631 980	680	63 651	-	
5493 肥料・飼料卸売業	2	1	1	4	1	2	-	4	1	2	-	X	X	X	-	
5494 スポンジ用品・娯楽用品等卸売業	46	42	4	1 267	863	394	6	1 247	862	375	6	7 338 731	124 440	1 053 939	-	
5495 たばこ卸売業	1	1	-	39	27	12	-	39	27	12	-	X	-	-	-	
5496 ジュエリー製品卸売業	18	15	3	127	63	56	5	127	63	56	5	405 557	27	144 578	-	
5497 代理商・仲立業	1	1	-	5	1	4	-	5	1	4	-	X	X	X	-	
5499 他に分類されないその他卸売業	112	89	23	1 249	707	477	40	25	1 214	698	452	40	4 951 376	16 610	445 627	-
小 売 業 計	1233	654	579	10 642	3 412	5 558	712	960	8 681	3 158	3 892	692	16 334 458	585 643	1 662 629	112 718
55 各種商品小売業	3	2	1	2 564	454	2 107	1	2	825	281	541	1	3 634 127	233 993	315 964	35 225
551 百貨店、総合スーパー	1	1	-	2 530	447	2 083	-	2	791	274	517	-	X	X	X	X
559 その他の各種商品小売業	2	1	1	34	7	24	1	2	34	7	24	1	X	X	X	X
56 織物・衣服・身の回り品小売業	321	211	110	1 984	628	1 124	77	155	1 908	605	1 081	145	3 291 921	15 002	393 339	23 488
561 呉服・服地・寝具小売業	27	15	12	84	23	33	19	9	84	23	33	19	98 016	500	49 488	1 702
5611 呉服・服地小売業	19	10	9	67	17	27	17	6	67	17	27	6	84 363	500	45 185	1 235
5612 寝具小売業	8	5	3	17	6	6	2	3	17	6	2	3	13 653	4	303	467
562 男子服小売業	39	27	12	461	314	129	8	10	447	305	124	8	695 090	-	58 590	2 424
563 婦人・子供服小売業	158	105	53	844	155	567	29	93	786	141	532	29	1 329 864	12 965	166 946	10 146
5631 婦人服小売業	155	105	50	838	155	567	27	89	780	141	532	27	1 319 864	12 965	163 296	10 005
5632 子供服小売業	3	-	3	6	-	-	2	4	6	-	-	2	10 000	-	3 650	141
564 靴・履物小売業	20	12	8	98	36	42	7	13	97	36	41	7	185 963	3	31 480	2 392
5641 靴小売業	18	11	7	90	35	37	6	12	89	35	36	6	X	X	X	X
5642 履物小売業（靴を除く）	2	1	1	8	1	5	1	1	8	1	5	1	X	-	X	X
569 その他の織物・衣服等小売業	77	52	25	497	100	353	14	30	494	100	351	14	982 988	1 534	86 835	6 824
5691 かばん・袋物小売業	20	11	9	52	12	26	4	10	51	12	26	4	78 615	1 319	20 021	842
5692 洋品雑貨・小間物小売業	45	31	14	359	64	270	10	15	357	64	268	10	675 553	215	53 237	5 358
5699 他に分類されない織物等小売業	12	10	2	86	24	57	-	5	86	24	57	-	228 820	-	13 577	624
57 飲食料品小売業	308	140	168	2 841	1 118	1 117	277	329	2 794	1 100	1 097	272	2 783 233	29 181	101 423	19 026
571 各種食料品小売業	5	4	1	264	78	185	-	1	264	78	185	-	X	X	X	X
572 酒小売業	44	24	20	205	97	51	29	28	201	96	48	29	485 543	1 869	40 534	2 366
573 食肉小売業	4	2	2	25	8	10	4	3	24	7	10	4	55 239	-	370	395
5731 食肉小売業（卵、鳥肉を除く）	4	2	2	25	8	10	4	3	24	7	10	4	55 239	-	370	395
5732 卵・鳥肉小売業	-	-	-	-	-	-	-	-	-	-	-	-	-	-	-	-
574 鮮魚小売業	9	-	9	19	-	-	11	8	19	-	-	11	16 039	-	355	518
575 野菜・果実小売業	13	1	12	25	1	1	11	12	25	1	1	11	25 202	-	362	438
5751 野菜小売業	8	-	8	15	-	-	6	9	15	-	-	6	12 207	-	297	299
5752 果実小売業	5	1	4	10	1	1	5	3	12 995	-	-	5	12 995	-	65	139
576 菓子・パン小売業	74	35	39	565	175	271	49	70	540	162	261	47	380 458	4 129	11 278	2 947
5761 菓子小売業（製造小売）	38	18	20	276	78	120	34	44	267	78	111	34	132 888	400	4 865	13 711
5762 菓子小売業（製造小売でないもの）	21	9	12	149	60	63	9	17	133	47	62	7	157 815	369	5 436	1 051
5763 パン小売業（製造小売）	10	6	4	126	29	86	5	6	126	29	86	5	79 146	3 360	748	431

天王寺区

産 業 分 類	事業所数		就 業 者 数				うち従業者				年間商品販売額	その他の収入額	商品手持額	売場面積		
	計	法人	個人	計		法人		個人		計					男	女
				男	女	男	女									
								男	女							
5764 パン小売業（製造小売でないもの）	5	2	3	14	8	14	8	1	3	10 209	-	229	94			
577 米穀類小売業	22	11	11	72	34	71	33	16	8	128 120	2 047	6 596	604			
579 その他の飲食料品小売業	137	63	74	1 666	725	585	157	199	1 650	723	578	154	195			
5791 コンビニエンス・ストア	28	19	9	421	158	143	59	61	415	158	143	56	58			
5792 牛乳小売業	6	1	5	15	2	15	2	1	7	2	1	7	5			
5793 飲料小売業（別掲を除く）	9	1	8	34	8	34	8	5	34	8	13	5	8			
5794 茶類小売業	13	7	6	45	15	14	9	7	45	15	14	9	7			
5795 料理品小売業	48	18	30	938	453	348	46	91	935	451	347	46	91			
5796 豆腐・かまぼこ等加工食品小売業	9	2	7	33	5	13	6	9	32	5	13	6	8			
5797 乾物小売業	4	2	2	21	10	7	2	2	21	10	7	2	2			
5799 他に分類されない飲食料品小売業	20	13	7	159	74	46	23	16	153	74	40	23	16			
58 自動車・自転車小売業	44	20	24	302	203	41	42	16	300	202	40	42	16			
581 自動車小売業	36	18	18	279	196	39	32	12	278	196	38	32	12			
5811 自動車小売業（新車）	16	11	5	206	165	29	7	5	206	165	29	7	5			
5812 中古自動車小売業	4	-	4	9	-	-	6	3	9	-	-	4	3			
5813 自動車部分品・付属品小売業	5	2	3	18	10	2	4	2	18	10	2	4	2			
5814 二輪自動車小売業	11	5	6	46	21	8	15	2	45	21	7	15	2			
582 自転車小売業	8	2	6	23	7	2	10	4	22	6	2	10	4			
59 家具・じゅう器等小売業	105	55	50	492	219	143	67	63	489	217	143	66	63			
591 家具・建具等小売業	31	17	14	133	53	39	26	15	132	53	39	25	15			
5911 家具小売業	12	7	5	57	21	22	10	4	57	21	22	10	4			
5912 建具小売業	2	2	-	7	1	6	-	-	7	1	6	-	-			
5913 畳小売業	4	1	3	14	8	-	5	1	13	8	-	4	1			
5914 宗教用具小売業	13	7	6	55	23	11	11	10	55	23	11	11	10			
592 機械器具小売業	45	26	19	241	138	53	34	16	239	136	53	34	16			
5921 電気機械器具小売業	26	11	15	125	50	37	28	10	125	50	37	28	10			
5922 電気事務機械器具小売業	8	7	1	43	31	7	3	2	41	29	7	3	2			
5929 その他の機械器具小売業	11	8	3	73	57	9	3	4	73	57	9	3	4			
599 その他のじゅう器小売業	29	12	17	118	28	51	7	32	118	28	51	7	32			
5991 金物小売業	14	8	6	38	18	12	2	6	38	18	12	2	6			
5992 荒物小売業	12	4	8	76	10	39	4	23	76	10	39	4	23			
5993 陶磁器・ガラス器小売業	2	-	2	2	-	-	2	-	2	-	-	2	-			
5999 他に分類されないじゅう器小売業	1	-	1	2	-	-	1	1	2	-	-	1	1			
60 その他の小売業	452	226	226	2 459	790	1 026	248	395	2 365	753	990	234	388			
601 医薬品・化粧品小売業	80	46	34	471	127	271	23	50	464	127	265	22	50			
6011 医薬品小売業	32	13	19	179	72	70	13	24	178	72	70	12	24			
6012 調剤薬局	22	18	4	154	33	104	8	9	153	33	103	8	9			
6013 化粧品小売業	26	18	8	138	22	97	2	17	133	22	92	2	17			
602 農耕用品小売業	1	1	-	22	14	8	-	-	22	14	8	-	-			
6021 農業用機械器具小売業	1	1	-	22	14	8	-	-	22	14	8	-	-			
6022 苗・種子小売業	-	-	-	-	-	-	-	-	-	-	-	-	-			
6023 肥料・飼料小売業	-	-	-	-	-	-	-	-	-	-	-	-	-			
603 燃料小売業	20	19	1	146	123	21	1	144	121	121	21	1	1			
6031 ガソリンスタンド	18	18	-	143	122	21	-	141	120	120	21	-	-			
6032 燃料小売業	2	1	1	3	1	1	1	3	1	1	1	1	1			
604 書籍・文房具小売業	78	41	37	647	171	238	68	170	617	161	230	59	167			
6041 書籍・雑誌小売業	34	18	16	213	55	118	24	16	198	49	115	19	15			
6042 新聞小売業	11	6	5	255	64	24	29	138	252	64	24	26	138			

天王寺区

産 業 分 類	事 業 所 数		就 業 者 数				うち 従 業 者				年間商品販売額	その他の収入額	商品手持額	売場面積		
	計	法人	個人	計		法人		個人		計					男	女
				男	女	男	女	男	女							
6043 紙・文房具小売業	33	17	16	179	52	96	15	16	167	48	91	14	139 972	914	41 167	1 972
605 スポーツ用品・がん具等小売業	51	30	21	210	110	63	21	16	194	103	55	20	438 612	4 000	82 389	4 588
6051 スポーツ用品小売業	33	19	14	138	74	41	15	8	136	73	41	14	252 295	4 000	41 513	2 843
6052 がん具・娯楽用品小売業	8	3	5	20	6	4	5	5	20	6	4	5	13 856	-	9 098	278
6053 楽器小売業	10	8	2	52	30	18	1	3	38	24	10	1	172 461	-	31 778	1 437
606 写真機・写真材料小売業	7	5	2	32	14	13	2	3	32	14	13	2	30 070	2 900	3 800	263
607 時計・眼鏡・光学機械小売業	25	15	10	121	49	44	19	9	118	49	44	18	266 011	3 151	222 637	1 722
609 他に分類されない小売業	190	69	121	810	182	368	114	146	774	164	354	112	X	X	X	X
6091 たばこ・喫煙具専門小売業	40	1	39	62	2	1	18	41	60	2	1	18	55 353	759	6 633	460
6092 花・植木小売業	35	13	22	148	25	67	17	39	146	24	67	16	122 584	24	5 433	1 343
6093 建築材料小売業	14	3	11	38	8	3	17	10	35	6	3	16	29 343	850	2 793	864
6094 シュエリー製品小売業	19	15	4	123	21	90	9	3	123	21	90	9	173 457	88	56 708	1 781
6095 ベット・ペット用品小売業	7	1	6	21	4	2	5	10	21	4	2	5	10 958	-	1 845	197
6096 骨とう品小売業	4	-	4	10	-	-	6	4	10	-	-	6	13 495	938	10 920	158
6097 中古品小売業	6	1	5	16	1	-	5	10	16	1	-	5	X	X	X	X
6099 他に分類されない他小売業	65	35	30	392	121	205	37	29	363	106	191	37	712 024	26 490	25 863	2 857

第3表 市区町村別、産業分類（細分類）別の事業所数（法人・個人別）、就業者数（法人・個人男女別）、従業者数（法人・個人男女別）、年間商品販売額、その他の収入額、商品手持額、売場面積（つづき）
浪速区

産 業 分 類	事 業 所 数		就 業 者 数				従 業 者 数				年間商品販売額 万円	その他の収入額 万円	商品手持額 万円	売場面積 ㎡			
	計	法人	個人	計		法人		個人		計					男	女	
				男	女	男	女	男	女								
総 数	2 270	1 288	982	21 245	12 789	5 238	1 896	1 322	20 663	12 483	4 989	1 877	1 314	163 731 511	1 538 153	7 331 646	111 741
2人以下	667	133	534	1 169	166	105	494	404	1 120	139	96	483	402	2 221 524	34 205	264 927	15 779
3～4人	566	279	287	1 985	677	325	584	399	1 945	653	317	580	395	5 450 569	53 330	678 771	16 681
5～9人	528	409	119	3 438	1 849	890	435	264	3 347	1 800	854	431	262	13 907 612	162 222	1 272 565	17 810
10～19人	284	250	34	3 895	2 432	1 035	279	149	3 825	2 387	1 010	279	149	25 132 912	566 279	1 696 455	22 149
20～29人	108	102	6	2 623	1 773	723	68	59	2 548	1 740	681	68	59	14 306 053	206 144	786 734	10 653
30～49人	71	70	1	2 764	2 046	685	14	19	2 672	1 989	650	14	19	16 537 099	105 526	1 360 140	18 681
50～99人	29	28	1	1 824	1 259	515	22	28	1 765	1 225	490	22	28	36 074 972	102 425	599 527	6 410
100人以上	17	17	-	3 547	2 587	960	-	-	3 441	2 550	891	-	-	50 100 770	308 022	672 527	3 578
卸 売 業	1198	806	392	13 985	8 941	3 646	908	490	13 625	8 765	3 472	900	488	139 788 615	829 339	5 146 021	-
各種商品卸売業	3	2	1	17	11	3	1	2	17	11	3	1	2	38 466	-	1 560	-
各種商品卸売業	-	-	-	-	-	-	-	-	-	-	-	-	-	-	-	-	-
4911 各種商品卸売業	3	2	1	17	11	3	1	2	17	11	3	1	2	38 466	-	1 560	-
4919 その他の各種商品卸売業	138	97	41	1 787	1 010	658	69	50	1 739	996	624	69	50	12 648 360	30 689	939 457	-
50 繊維・衣服等卸売業	8	5	3	39	16	10	7	6	37	14	10	7	6	81 916	880	2 222	-
501 繊維品卸売業	-	-	-	-	-	-	-	-	-	-	-	-	-	-	-	-	-
5011 生糸・繭卸売業	5	3	2	30	12	6	6	6	28	10	6	6	6	72 425	880	1 820	-
5012 繊維原料卸売業	-	-	-	-	-	-	-	-	-	-	-	-	-	-	-	-	-
5013 糸卸売業	3	2	1	9	4	4	1	1	9	4	4	1	1	9 491	-	402	-
5014 織物卸売業	130	92	38	1 748	994	648	62	44	1 702	982	614	62	44	12 566 444	29 809	937 235	-
502 衣服・身の回り品卸売業	6	3	3	52	26	21	2	3	52	26	21	2	3	510 174	4 893	53 573	-
5021 男子服卸売業	11	7	4	115	60	47	8	8	112	57	47	8	8	431 638	18 106	84 845	-
5022 婦人・子供服卸売業	5	5	-	66	32	34	-	-	65	32	33	-	-	X	-	X	-
5023 下着類卸売業	2	2	-	43	30	13	-	-	43	30	13	-	-	X	-	X	-
5024 寝具類卸売業	52	35	17	706	381	268	34	23	674	375	242	34	23	3 474 174	2 177	221 403	-
5025 靴卸売業	28	21	7	150	94	39	10	7	147	91	39	10	7	360 217	30	94 153	-
5026 履物卸売業（靴を除く）	9	6	3	505	308	190	2	5	498	308	183	2	5	6 833 114	1 403	303 442	-
5027 かばん・袋物卸売業	17	13	4	111	63	36	6	6	111	63	36	6	6	417 756	3 200	91 265	-
5029 その他の衣服・身の回り品卸売業	368	171	197	3 698	2 045	864	530	259	3 634	2 010	839	526	259	21 307 844	40 653	634 873	-
51 飲食料品卸売業	235	94	141	1 714	819	286	433	176	1 671	799	266	430	176	13 524 070	9 426	198 190	-
511 農畜産物・水産物卸売業	3	2	1	202	160	40	1	1	179	150	27	1	1	5 254 325	1 526	345	-
5111 米麦卸売業	7	5	2	27	14	7	3	3	27	14	7	3	3	138 275	-	4 173	-
5112 雑穀・豆類卸売業	75	18	57	510	165	58	200	87	505	165	53	200	87	1 935 357	1 750	23 731	-
5113 野菜卸売業	17	8	9	87	39	13	26	9	86	39	13	25	9	466 167	-	4 041	-
5114 果実卸売業	21	15	6	197	119	58	16	4	195	117	58	16	4	2 163 688	3 100	28 405	-
5115 食肉卸売業	101	38	63	627	295	96	168	68	615	287	94	166	68	2 910 757	750	31 945	-
5116 生鮮魚介卸売業	11	8	3	64	27	14	19	4	64	27	14	19	4	655 501	2 300	105 550	-
5119 その他の農畜産物・水産物卸売業	133	77	56	1 984	1 226	578	97	83	1 963	1 211	573	96	83	7 783 774	31 227	436 683	-
512 食料・飲料卸売業	2	2	-	36	25	11	-	-	36	25	11	-	-	X	X	X	-
5121 砂糖卸売業	1	-	1	2	-	-	1	1	2	-	-	1	1	X	X	X	-
5122 味そ・しょう油卸売業	2	1	1	16	6	3	1	6	16	6	3	1	6	X	X	X	-
5123 酒類卸売業	40	14	26	203	85	39	44	35	203	85	39	44	35	1 004 810	21	139 004	-
5124 乾物卸売業	1	1	-	6	5	1	-	-	6	5	1	-	-	X	-	X	-
5125 缶詰・瓶詰食品卸売業	13	9	4	376	149	217	5	5	374	149	216	4	5	1 139 545	328	40 833	-
5126 菓子・パン類卸売業	8	8	-	499	447	52	-	-	497	447	50	-	-	355 129	736	12 500	-
5127 飲料卸売業（別掲を除く）	4	2	2	12	5	2	1	4	12	5	2	1	4	10 615	-	1 080	-
5128 茶類卸売業	-	-	-	-	-	-	-	-	-	-	-	-	-	-	-	-	-

浪速区

産 業 分 類	事業所数		就 業 者 数				うち従業者				年間商品販売額	その他の収入額	商品手持額	売場面積		
	計	法人	個人	計		法人		個人		計					男	女
				男	女	男	女	男	女							
5129 その他の食料・飲料卸売業	62	40	22	834	504	253	45	817	489	251	45	32	4 510 088	9 981	216 406	-
52 建築材料、鉱物材料等卸売業	197	146	51	1 827	1 217	455	111	1 776	1 183	442	107	44	12 238 739	87 287	1 066 198	-
521 建築材料卸売業	72	54	18	784	540	200	14	740	508	188	30	14	3 806 621	40 726	196 260	-
5211 木材・竹材卸売業	27	18	9	124	72	26	18	124	72	26	18	8	328 354	32 289	42 150	-
5212 セメント卸売業	1	-	1	2	-	-	1	2	-	-	1	1	X	-	X	-
5213 板ガラス卸売業	8	5	3	110	82	21	5	110	82	21	5	2	X	-	X	-
5219 その他の建築材料卸売業	36	31	5	548	386	153	6	504	354	141	6	3	3 199 458	8 437	149 637	-
522 化学製品卸売業	38	33	5	380	275	93	9	379	275	93	8	3	3 441 236	20 201	387 655	-
5221 塗料卸売業	4	3	1	32	26	4	2	31	26	4	1	-	X	1 010	X	-
5222 染料・顔料卸売業	1	-	1	3	-	-	2	3	-	-	2	1	X	-	X	-
5223 油脂・ろう卸売業	-	-	-	-	-	-	-	-	-	-	-	-	-	-	-	-
5229 その他の化学製品卸売業	33	30	3	345	249	89	5	345	249	89	5	2	3 349 671	19 191	381 916	-
523 鉱物・金属材料卸売業	58	47	11	538	359	149	16	536	358	148	16	14	4 472 128	20 604	469 704	-
5231 石油卸売業	3	3	-	17	9	8	-	17	9	8	-	-	X	-	X	-
5232 鉱物卸売業	2	1	1	12	7	1	3	12	7	1	3	1	X	-	X	-
5233 鉄鋼卸売業	44	35	9	432	294	114	12	430	293	113	12	12	3 133 710	12 705	200 598	-
5234 非鉄金属卸売業	9	8	1	77	49	26	1	77	49	26	1	1	1 097 940	7 899	267 845	-
524 再生资源卸売業	29	12	17	125	43	13	56	121	42	13	53	13	518 754	5 756	12 579	-
5241 空瓶・空缶等空容器卸売業	4	1	3	18	3	-	13	18	3	-	13	2	X	315	X	-
5242 鉄スクラップ卸売業	7	4	3	26	18	2	4	25	17	2	4	2	240 080	1 097	2 217	-
5243 非鉄金属スクラップ卸売業	11	5	6	48	16	4	23	45	16	4	20	5	190 538	3 761	6 151	-
5244 古紙卸売業	2	-	2	4	-	-	2	4	-	-	2	2	X	-	X	-
5249 その他の再生资源卸売業	5	2	3	29	6	7	14	29	6	7	14	2	20 214	583	1 948	-
53 機械器具卸売業	256	220	36	4 108	3 040	941	82	3 970	2 965	880	82	43	65 666 627	360 261	1 482 302	-
531 一般機械器具卸売業	99	89	10	1 322	977	322	9	1 274	944	307	9	14	10 313 454	251 878	644 330	-
5311 農業用機械器具卸売業	3	2	1	42	23	15	-	41	23	14	-	4	X	51 505	X	-
5312 建設機械・鉱山機械卸売業	1	1	-	3	2	1	-	3	2	1	-	-	X	-	X	-
5313 金属加工機械卸売業	8	7	1	130	91	37	1	129	90	37	1	1	500 400	2 000	82 600	-
5314 事務用機械器具卸売業	5	4	1	55	41	12	1	53	41	10	1	1	182 546	4 580	4 521	-
5319 その他の一般機械器具卸売業	82	75	7	1 092	820	257	7	1 048	788	245	7	8	9 100 929	193 793	549 199	-
532 自動車卸売業	25	15	10	211	126	41	33	200	125	32	33	10	1 157 182	38 030	70 553	-
5321 自動車卸売業	12	6	6	76	41	9	18	75	41	9	18	7	394 775	34 338	25 074	-
5322 自動車部品・付属品卸売業	12	9	3	129	85	32	9	119	84	23	9	3	X	3 692	X	-
5323 自動車中古部品卸売業	1	-	1	6	-	-	6	6	-	-	6	-	X	-	X	-
533 電気機械器具卸売業	117	105	12	2 403	1 820	542	25	2 324	1 779	505	25	15	53 739 399	68 433	652 359	-
5331 家庭用電気機械器具卸売業	36	31	5	901	734	147	13	872	715	137	13	7	17 446 580	5 927	104 475	-
5332 電気機械器具卸売業	81	74	7	1 502	1 086	395	12	1 452	1 064	368	12	4	36 292 819	62 506	547 884	-
539 その他の機械器具卸売業	15	11	4	172	117	36	15	172	117	36	15	4	456 592	1 920	115 060	-
5391 輸送用機械器具卸売業	3	1	2	44	27	7	8	44	27	7	8	2	226 484	-	77 650	-
5392 精密機械器具卸売業	9	8	1	115	84	28	2	115	84	28	2	1	189 208	1 680	36 556	-
5393 医療用機械器具卸売業	3	2	1	13	6	1	5	13	6	1	5	1	40 900	240	854	-
54 その他の卸売業	236	170	66	2 548	1 618	725	115	2 489	1 600	684	115	90	27 888 579	310 449	1 021 631	-
541 家具・建具・じゅうりょう器等卸売業	43	36	7	418	273	126	11	407	268	120	11	8	1 922 868	15 930	155 051	-
5411 家具・建具卸売業	19	18	1	190	138	51	1	184	134	49	1	-	901 894	5 000	67 797	-
5412 荒物卸売業	10	8	2	120	73	41	3	116	72	38	3	3	573 048	9 583	35 279	-
5413 荒物卸売業	1	-	-	2	1	1	-	2	1	1	-	-	X	-	X	-
5414 室内装飾繊維品卸売業	4	3	1	32	20	9	1	32	20	9	1	2	167 707	272	6 314	-
5415 陶磁器・ガラス器卸売業	4	4	-	50	31	19	-	50	31	19	-	-	X	1 042	X	-

浪速区

産 業 分 類	事業所数		就 業 者 数				うち従業者				年間商品販売額	その他の収入額	商品手持額	売場面積		
	計	法人	個人	計	法人		個人		計	法人					計	
					男	女	男	女		男						女
5419 その他のじゅう器卸売業	5	2	3	24	10	5	6	23	10	4	6	33	6 477	-		
5421 医薬品・化粧品等卸売業	14	10	4	140	80	46	8	138	78	46	8	34 790	53 246	-		
5422 医薬品卸売業	3	2	1	36	19	14	2	36	19	14	2	85 950	7 000	-		
5423 化粧品卸売業	5	4	1	72	42	27	2	70	40	27	2	273 526	40 568	-		
5424 化粧品卸売業	3	2	1	10	1	4	2	10	1	4	2	12 580	1 989	-		
5491 他に分類されない卸売業	3	2	1	22	18	1	3	22	18	1	3	98 502	3 689	-		
5499 他に分類されない卸売業	179	124	55	1 990	1 265	553	96	1 944	1 264	518	96	259 729	813 334	-		
5492 紙・紙製品卸売業	27	17	10	171	83	39	22	171	83	39	22	550 127	37 692	-		
5493 金物卸売業	20	16	4	213	147	58	4	209	146	55	4	1 179 229	47 697	-		
5494 肥料・飼料卸売業	1	1	-	4	3	1	-	4	3	1	-	X	X	-		
5495 スポーツ用品・娯楽用品等卸売業	20	19	1	415	312	102	1	408	309	98	1	18 222	144 506	-		
5496 たばこ卸売業	2	1	1	263	166	95	-	243	165	76	-	X	X	-		
5497 ジュエリー製品卸売業	9	8	1	100	49	49	-	100	49	49	-	340 089	135 079	-		
5499 他に分類されない卸売業	2	2	-	30	24	6	-	30	24	6	-	X	X	-		
55 各種商品小売業	98	60	38	794	481	203	69	779	475	194	69	4 172 668	441 821	-		
551 百貨店、総合スーパー	1072	482	590	7 260	3 848	1 592	988	7 038	3 718	1 517	977	708 814	2 185 625	111 741		
559 その他の各種商品小売業	2	2	-	53	24	29	-	53	24	29	-	X	X	-		
561 繊維・衣服・身の回り品小売業	-	-	-	-	-	-	-	-	-	-	-	-	-	-		
5611 呉服・服地小売業	118	46	72	503	157	213	55	493	153	210	52	731 934	118 286	8 548		
5612 寝具小売業	16	4	12	53	21	11	9	53	21	11	9	45 655	7 971	621		
562 男子服小売業	6	1	5	21	7	6	3	21	7	6	3	20 610	5 044	158		
563 婦人・子供服小売業	10	3	7	32	14	5	6	32	14	5	6	25 045	2 927	463		
5631 婦人服小売業	23	11	12	77	33	21	15	77	33	21	15	121 011	18 436	1 563		
5632 子供服小売業	33	12	21	152	31	74	7	144	27	71	6	171 413	35 727	1 935		
564 靴・履物小売業	32	12	20	150	31	74	7	142	27	71	6	X	X	X		
5641 靴小売業	1	1	-	2	-	-	-	2	-	-	-	X	X	X		
5642 履物小売業（靴を除く）	13	7	6	71	34	28	5	71	34	28	5	228 865	34 576	2 678		
569 その他の繊維・衣服等小売業	11	6	5	65	32	26	4	65	32	26	4	300	300	X		
5691 かばん・袋物小売業	2	1	1	6	2	2	1	6	2	2	1	X	X	X		
5692 洋服・小物小売業	33	12	21	150	38	79	19	148	38	79	17	164 990	21 576	1 761		
5699 他に分類されない繊維等小売業	6	-	6	8	-	-	5	8	-	-	5	6 740	1 105	149		
57 飲食料品小売業	24	9	15	118	34	59	14	116	34	59	12	143 253	16 973	1 431		
571 各種食料品小売業	3	3	-	24	4	20	-	24	4	20	-	14 997	3 498	181		
5711 酒小売業	239	76	163	1 543	421	382	382	1 505	405	367	379	X	X	X		
5712 酒小売業	1	-	1	2	-	-	2	2	-	-	2	X	X	X		
573 食肉小売業	54	14	40	184	37	30	57	181	37	30	57	371 398	21 222	3 097		
5731 食肉小売業（卵、鳥肉を除く）	10	5	5	55	18	21	12	53	17	20	12	69 336	550	539		
5732 卵・鳥肉小売業	7	2	5	34	9	9	12	32	8	8	12	48 686	530	463		
574 鮮魚小売業	3	3	-	21	9	12	-	9	9	12	-	20 650	20	76		
575 野菜・果実小売業	6	1	5	25	4	6	3	25	4	6	3	32 062	80	515		
5751 野菜小売業	13	3	10	107	35	48	14	107	35	48	14	130 433	1 021	474		
5752 果実小売業	9	2	7	27	5	6	10	27	5	6	10	39 664	271	251		
576 菓子・パン小売業	4	1	3	80	30	42	4	80	30	42	4	90769	750	223		
5761 菓子小売業（製造小売）	20	5	15	58	3	16	12	58	3	16	12	39 300	1 285	612		
5762 菓子小売業（製造小売でないもの）	5	3	2	17	3	8	1	17	3	8	1	7848	651	254		
5763 パン小売業（製造小売）	6	1	5	15	-	2	5	15	-	2	5	10 918	170	136		
	5	-	5	16	-	-	6	16	-	-	6	7 606	264	112		

浪速区

産 業 分 類	事業所数		就 業 者 数				うち 従 業 者				年間商品販売額	その他の収入額	商品手持額	売場面積					
	計	法人	個人	計		法人		個人		計					男	女	計	男	女
				男	女	男	女	男	女										
				個	人	個	人	個	人										
5764 パン小売業 (製造小売でないもの)	4	1	3	10	6	4	10	4	6	6	4	12 928	-	200	110				
577 米穀類小売業	17	3	14	40	6	15	40	17	2	2	15	43 001	247	2 650	746				
579 その他の飲食料品小売業	118	45	73	1 072	318	259	265	230	303	245	229	1 406 083	17 751	62 767	9 964				
5791 コンビニエンス・ストア	36	13	23	467	114	78	165	110	99	71	110	575 948	11 502	20 887	3 691				
5792 牛乳小売業	4	-	4	6	-	3	6	3	-	-	3	X	X	X	-				
5793 飲料小売業 (別掲を除く)	13	4	9	62	35	6	61	11	35	5	10	195 468	4 280	3 537	1 118				
5794 茶類小売業	5	2	3	44	22	14	44	3	22	14	3	X	X	X	X				
5795 料理品小売業	31	14	17	265	90	69	49	57	90	65	49	209 165	1 271	2 355	1 560				
5796 豆腐・かまぼこ等加工食品小売業	7	1	6	23	1	3	7	12	1	3	5	12 355	240	140	123				
5797 乾物小売業	2	-	2	5	-	2	5	2	-	-	2	X	X	X	X				
5798 他に分類されない飲食料品小売業	20	11	9	200	56	89	25	30	56	87	24	330 163	-	30 628	2 673				
58 自動車・自転車小売業	60	27	33	776	611	78	67	20	597	73	65	2 733 940	485 283	223 354	2 408				
581 自動車小売業	54	26	28	760	606	78	59	17	741	592	73	2 728 375	484 795	222 831	2 166				
5811 自動車小売業 (新車)	27	18	9	644	553	62	22	7	628	542	57	2 432 293	480 209	195 071	-				
5812 中古自動車小売業	2	2	-	7	6	1	-	4	3	1	-	X	X	X	-				
5813 自動車部分品・付属品小売業	11	4	7	71	45	12	11	3	71	45	12	X	X	X	1 241				
5814 二輪自動車小売業	14	2	12	38	2	3	26	7	38	2	3	72 962	2 386	8 234	925				
582 自転車小売業	6	1	5	16	5	-	8	3	14	5	6	5 565	488	523	242				
59 家具・じゅう器等小売業	264	163	101	2 349	1 605	471	171	102	2 241	1 541	431	12 444 887	125 348	1 096 904	55 703				
591 家具・建具等小売業	24	14	10	128	71	31	15	11	124	68	31	226 360	600	29 733	4 751				
5911 家具小売業	19	13	6	112	70	29	8	5	109	67	29	214 400	500	23 783	4 671				
5912 建具小売業	-	-	-	-	-	-	-	-	-	-	-	-	-	-	-				
5913 電小売業	2	-	2	10	-	-	6	4	9	-	5	X	X	X	-				
5914 宗教用具小売業	3	1	2	6	1	2	1	2	6	1	2	X	X	X	80				
592 機械器具小売業	199	131	68	2 062	1 496	375	126	65	1 961	1 436	335	11 776 164	121 499	1 035 162	48 240				
5921 電気機械器具小売業	139	84	55	1 216	838	216	103	59	1 175	812	202	6 316 372	61 787	702 243	30 450				
5922 電気事務機械器具小売業	49	42	7	809	637	153	15	4	749	603	127	5 372 812	54 306	328 411	17 373				
5929 その他の機械器具小売業	11	5	6	37	21	6	8	2	37	21	6	86 980	5 406	4 508	417				
599 その他のじゅう器小売業	41	18	23	159	38	65	30	26	156	37	65	442 363	3 249	32 009	2 712				
5991 金物小売業	30	13	17	92	26	21	24	21	92	26	21	318 991	3 249	23 910	1 682				
5992 荒物小売業	6	2	4	26	6	15	2	3	26	6	15	30 763	-	2 629	723				
5993 陶磁器・ガラス器小売業	2	2	-	24	1	23	-	23	-	-	-	X	X	X	X				
5999 他に分類されないじゅう器小売業	3	1	2	17	5	6	4	2	15	5	2	X	-	X	X				
60 その他の小売業	389	168	221	2 036	1 030	419	313	274	1 991	998	407	5 781 046	66 662	642 609	28 363				
601 医薬品・化粧品小売業	46	9	37	127	19	13	44	51	123	15	13	194 293	6 300	32 442	1 484				
6011 医薬品小売業	25	3	22	65	10	2	24	29	61	6	2	100 129	50	16 864	888				
6012 調剤薬局	13	2	11	39	3	4	16	16	39	3	4	57 856	4 050	10 053	376				
6013 化粧品小売業	8	4	4	23	6	7	4	6	23	6	7	36 308	2 200	5 525	220				
602 農耕用品小売業	1	-	1	2	-	-	2	-	2	-	-	X	-	X	X				
6021 農業用機械器具小売業	-	-	-	-	-	-	-	-	-	-	-	-	-	-	-				
6022 苗・種子小売業	-	-	-	-	-	-	-	-	-	-	-	-	-	-	-				
6023 肥料・飼料小売業	1	-	1	2	-	-	2	-	2	-	2	X	-	X	X				
603 燃料小売業	32	25	7	207	149	41	10	7	205	147	41	1 302 800	4 806	20 202	478				
6031 ガソリンスタンド	24	23	1	185	145	38	1	1	183	143	38	1 285 833	4 306	19 392	-				
6032 燃料小売業	8	2	6	22	4	3	9	6	22	4	3	16 967	500	810	478				
604 書籍・文房具小売業	65	25	40	547	243	135	89	80	545	242	134	523 189	5 984	93 054	5 809				
6041 書籍・雑誌小売業	34	12	22	245	135	61	22	27	244	135	60	342 074	1 135	69 995	4 300				
6042 新聞小売業	9	5	4	164	64	16	51	33	164	64	16	77 819	4 796	255	-				

浪速区

産 業 分 類	事業所数		就 業 者 数				うち 従 業 者				年間商品販売額	その他の収入額	商品手持額	売場面積			
	計	法人	個人	計		法人		個人									
				男	女	男	女	男	女								
6043 紙・文房具小売業	22	8	14	138	44	58	16	137	43	58	16	20	103 296	53	22 804	1 509	
6051 スポーツ用品・がん具等小売業	65	38	27	498	357	74	43	474	341	66	43	24	2 117 726	36 293	301 340	10 574	
6052 がん具・娯楽用品小売業	16	5	11	48	15	5	19	48	15	5	19	9	81 678	1 000	24 632	986	
6053 楽器小売業	26	20	6	250	199	31	8	240	189	31	8	12	1 327 123	7 808	126 644	5 875	
606 写真機・写真材料小売業	23	13	10	200	143	38	16	186	137	30	16	3	708 925	27 485	150 064	3 713	
607 時計・眼鏡・光学機械小売業	8	3	5	53	29	15	5	50	26	15	5	4	227 794	120	26 079	645	
609 他に分類されない小売業	15	7	8	60	25	21	8	60	25	21	8	6	211 344	430	38 792	701	
6091 たばこ・喫煙具専門小売業	157	61	96	542	208	120	112	532	202	117	112	101	X	12 729	X	X	X
6092 花・植木小売業	35	3	32	73	8	4	20	72	7	4	20	41	107 546	4 726	6 783	1 017	
6093 建築材料小売業	9	4	5	35	6	14	8	35	6	14	8	7	22 218	-	701	263	
6094 シュエリー製品小売業	6	2	4	18	8	2	5	17	7	2	5	3	71 224	-	6 628	360	
6095 ベット・ペット用品小売業	5	2	3	34	15	12	4	34	15	12	4	3	16 558	50	8 850	195	
6096 骨とう品小売業	4	1	3	23	1	1	3	22	1	1	3	17	X	1 000	X	X	
6099 中古品小売業	6	2	4	36	7	12	12	35	7	11	12	5	77 791	1 200	24 414	207	
6099 他に分類されない他小売業	37	12	25	127	73	8	36	127	73	8	36	10	167389	184	24864	2273	
	55	35	20	196	90	67	24	190	86	65	24	15	727 173	5 569	56 340	3 927	

第3表 市区町村別、産業分類（細分類）別の事業所数（法人・個人別）、就業者数（法人・個人男女別）、従業者数（法人・個人男女別）、従業員数（法人・個人男女別）、年間商品販売額、その他の収入額、商品手持額、売場面積（つつき）
西淀川区

産 業 分 類	事 業 所 数		就 業 者 数						計			年間商品販売額 万円	その他の収入額 万円	商品手持額 万円	売場面積 ㎡	
	計	法人	個人	法人		個人		計	うち従業者		人					
				男	女	男	女		男	女						
総 数	1 257	527	730	9 681	4 916	2 676	1 034	1 055	9 500	4 842	2 601	1 018	38 170 874	1 538 259	2 073 201	54 141
2人 以下	562	63	499	914	71	58	372	413	887	62	52	364	1 026 979	22 491	116 840	13 774
3～ 4人	267	110	157	926	243	153	278	252	900	229	151	274	1 614 769	36 648	128 203	9 066
5～ 9人	197	150	47	1 345	693	348	136	168	1 311	683	334	132	3 795 177	65 990	233 979	6 227
10～ 19人	136	117	19	1 865	1 063	539	140	123	1 841	1 051	527	140	8 000 783	175 167	348 621	5 600
20～ 29人	37	30	7	909	495	239	96	79	879	482	222	96	3 916 939	263 079	230 870	1 575
30～ 49人	29	28	1	1 098	628	438	12	20	1 083	620	431	12	6 676 616	284 799	525 848	5 510
50～ 99人	19	19	-	1 380	913	467	-	-	1 367	909	458	-	4 838 931	561 941	182 433	10 129
100人以上	10	10	-	1 244	810	434	-	-	1 232	806	426	-	8 300 680	158 144	306 407	2 270
卸 売 業 計	385	286	99	4 629	3 093	1 265	177	94	4 523	3 038	1 228	169	29 310 331	872 766	1 554 924	-
49 各種商品卸売業	-	-	-	-	-	-	-	-	-	-	-	-	-	-	-	-
4911 各種商品卸売業	-	-	-	-	-	-	-	-	-	-	-	-	-	-	-	-
4919 その他の各種商品卸売業	-	-	-	-	-	-	-	-	-	-	-	-	-	-	-	-
50 繊維・衣服等卸売業	10	5	5	41	19	14	5	3	41	19	14	5	3	3 094	X	-
501 繊維品卸売業	1	-	1	1	-	-	1	-	1	-	-	1	X	-	X	-
5011 生糸・絹卸売業	-	-	-	-	-	-	-	-	-	-	-	-	-	-	-	-
5012 繊維原料卸売業	-	-	-	-	-	-	-	-	-	-	-	-	-	-	-	-
5013 糸卸売業	1	-	1	1	-	-	1	-	1	-	-	1	X	-	X	-
5014 織物卸売業	-	-	-	-	-	-	-	-	-	-	-	-	-	-	-	-
502 衣服・身の回り品卸売業	9	5	4	40	19	14	4	3	40	19	14	4	3	3 094	X	-
5021 男子服卸売業	2	1	1	8	4	3	1	-	8	4	3	1	X	X	X	-
5022 婦人・子供服卸売業	1	1	-	10	7	3	-	-	10	7	3	-	X	X	X	-
5023 下着類卸売業	2	1	1	6	2	2	1	1	6	2	2	1	X	X	X	-
5024 寝具類卸売業	1	-	1	2	-	-	1	1	2	-	-	1	X	X	X	-
5025 靴卸売業	-	-	-	-	-	-	-	-	-	-	-	-	-	-	-	-
5026 履物卸売業（靴を除く）	-	-	-	-	-	-	-	-	-	-	-	-	-	-	-	-
5027 かばん・袋物卸売業	-	-	-	-	-	-	-	-	-	-	-	-	-	-	-	-
5029 その他の衣服・身の回り品卸売業	3	2	1	14	6	6	1	1	14	6	6	1	26 720	-	8 700	-
51 飲食料品卸売業	26	22	4	730	448	262	8	12	721	447	259	7	8 080 913	2 779	141 407	-
511 農畜産物・水産物卸売業	13	12	1	325	233	82	3	7	316	232	79	2	6 801 800	2 479	109 236	-
5111 米麦卸売業	1	1	-	6	4	2	-	-	6	4	2	-	X	-	X	-
5112 雑穀・豆類卸売業	3	3	-	31	20	11	-	-	31	20	11	-	459 820	800	12 750	-
5113 野菜卸売業	2	1	1	24	11	3	3	7	19	11	3	2	X	-	-	-
5114 果実卸売業	-	-	-	-	-	-	-	-	-	-	-	-	-	-	-	-
5115 食肉卸売業	3	3	-	159	134	25	-	-	158	133	25	-	4 133 671	7 822	7 822	-
5116 生鮮魚介卸売業	2	2	-	73	45	28	-	-	70	45	25	-	X	X	X	-
5119 その他の農畜産物・水産物卸売業	2	2	-	32	19	13	-	-	32	19	13	-	X	X	X	-
512 食料・飲料卸売業	13	10	3	405	215	180	5	5	405	215	180	5	1 279 113	300	32 171	-
5121 砂糖卸売業	1	1	-	11	8	3	-	-	11	8	3	-	X	X	X	-
5122 味そ・しょう油卸売業	-	-	-	-	-	-	-	-	-	-	-	-	-	-	-	-
5123 酒類卸売業	1	1	-	32	22	10	-	-	32	22	10	-	X	X	X	-
5124 乾物卸売業	-	-	-	-	-	-	-	-	-	-	-	-	-	-	-	-
5125 缶詰・瓶詰食品卸売業	-	-	-	-	-	-	-	-	-	-	-	-	-	-	-	-
5126 菓子・パン類卸売業	3	2	1	22	12	8	1	1	22	12	8	1	70 338	-	1 220	-
5127 飲料卸売業（別掲を除く）	-	-	-	-	-	-	-	-	-	-	-	-	-	-	-	-
5128 茶類卸売業	1	-	1	2	-	-	-	1	2	-	-	1	X	X	X	-

西淀川区

産業分類	事業所数		就業者数				うち従業者				年間商品販売額	その他の収入額	商品手持額	売場面積
	計	法人	個人	計		法人		個人						
				男	女	男	女	男	女					
										男				
5129 その他の食料・飲料卸売業	7	6	1	338	159	173	173	159	3	3	704 075	-	16 421	-
52 建築材料、鉱物材料等卸売業	163	109	54	1 579	351	1 069	1 049	344	103	53	9 906 827	178 200	653 185	-
521 建築材料卸売業	36	29	7	323	233	227	227	72	9	8	1 595 182	26 219	123 694	-
5211 木材・竹材卸売業	8	7	1	46	33	32	32	12	1	-	150 773	7 668	8 896	-
5212 セメント卸売業	-	-	-	-	-	-	-	-	-	-	-	-	-	-
5213 板ガラス卸売業	3	2	1	20	16	15	15	-	1	2	59 902	-	4 676	-
5219 その他の建築材料卸売業	25	20	5	257	184	180	180	60	7	6	1 384 507	18 551	110 122	-
522 化学製品卸売業	32	27	5	424	289	287	287	122	6	6	1 915 221	122 332	104 008	-
5221 塗料卸売業	12	8	4	237	178	177	177	50	4	4	1 076 038	115 354	46 377	-
5222 染料・顔料卸売業	-	-	-	-	-	-	-	-	-	-	-	-	-	-
5223 油脂・ろう卸売業	-	-	-	-	-	-	-	-	-	-	-	-	-	-
5229 その他の化学製品卸売業	20	19	1	187	111	110	110	72	2	2	839 183	6 978	57 631	-
523 鉱物・金属材料卸売業	51	40	11	602	435	426	426	124	25	11	5 372 394	21 386	398 809	-
5231 石油卸売業	-	-	-	-	-	-	-	-	-	-	-	-	-	-
5232 鉱物卸売業	6	5	1	64	44	44	44	16	3	1	914 797	14 619	7 272	-
5233 鉄鋼卸売業	39	32	7	506	373	364	364	100	17	9	4 263 941	6 767	358 477	-
5234 非鉄金属卸売業	6	3	3	32	18	18	18	8	5	1	193 656	-	33 060	-
524 再生资源卸売業	44	13	31	230	112	109	109	26	63	28	1 024 030	8 263	26 674	-
5241 空瓶・空缶等容器卸売業	1	-	-	3	-	-	-	-	-	2	1	X	X	X
5242 鉄スクラップ卸売業	22	5	17	104	47	47	47	10	34	12	319 051	1 036	5 866	-
5243 非鉄金属スクラップ卸売業	13	5	8	76	43	43	43	11	17	5	647 551	2 035	17 137	-
5244 古紙卸売業	4	2	2	28	17	17	17	3	4	4	32 908	-	274	-
5249 その他の再生资源卸売業	4	1	3	19	5	5	5	2	2	6	X	X	X	-
53 機械器具卸売業	139	109	30	1 772	1 267	1 264	1 264	391	48	20	9 536 873	668 021	609 238	-
531 一般機械器具卸売業	75	59	16	976	659	650	650	265	25	13	3 215 374	459 051	240 900	-
5311 農業用機械器具卸売業	2	1	1	83	53	53	53	27	2	1	X	X	X	-
5312 建設機械・鉱山機械卸売業	5	5	-	104	80	78	78	22	-	-	394 014	4 789	19 302	-
5313 金属加工機械卸売業	9	3	6	43	28	26	26	5	4	3	164 853	1 158	13 804	-
5314 事務用機械器具卸売業	3	3	-	144	86	84	84	53	-	-	X	X	X	-
5319 その他の一般機械器具卸売業	56	45	11	602	412	409	409	158	19	9	1 878 519	443 291	171 046	-
532 自動車卸売業	42	32	10	485	360	374	374	84	17	4	4 287 506	105 866	317 690	-
5321 自動車卸売業	12	9	3	214	169	168	168	39	5	1	1 191 190	95 578	155 168	-
5322 自動車部品・付属品卸売業	19	16	3	213	171	167	167	33	7	2	2 933 311	9 536	153 231	-
5323 自動車中古部品卸売業	11	7	4	58	40	39	39	12	5	1	163 005	752	9 291	-
533 電気機械器具卸売業	14	13	1	198	160	153	153	25	1	1	1 654 490	78 852	17 183	-
5331 家庭用電気機械器具卸売業	2	2	-	76	71	69	69	4	-	-	X	X	X	-
5332 電気機械器具卸売業	12	11	1	122	89	84	84	21	1	1	X	X	X	-
539 その他の機械器具卸売業	8	5	3	113	88	87	87	17	5	2	379 503	24 252	33 465	-
5391 輸送用機械器具卸売業	4	2	2	40	31	30	30	3	4	1	122 682	24 102	9 087	-
5392 精密機械器具卸売業	3	2	1	10	5	5	5	3	1	1	X	150	X	-
5393 医療用機械器具卸売業	1	1	-	63	52	52	52	11	-	-	X	-	X	-
54 その他の卸売業	47	41	6	507	270	259	259	220	6	4	X	20 672	X	X
541 家具・建具・じゅうりょう器等卸売業	10	9	1	88	48	45	45	38	1	1	235 197	480	17 041	-
5411 家具・建具卸売業	3	2	1	33	17	17	17	14	1	1	94 263	-	5 671	-
5412 荒物卸売業	3	3	-	27	15	15	15	12	-	-	X	X	X	-
5413 荒物卸売業	1	1	-	1	1	1	1	1	-	-	X	X	X	-
5414 室内装飾繊維品卸売業	2	2	-	21	12	9	9	9	-	-	X	X	X	-
5415 陶磁器・ガラス卸売業	1	1	-	6	4	4	4	2	-	-	X	-	X	-

西淀川区

産 業 分 類	事業所数		就 業 者 数				うち従業者				年間商品販売額	その他の収入額	商品手持額	売場面積		
	計	法人	個人	計		法人		個人		計					男	女
				男	女	男	女	男	女							
5419 その他のじゅう器卸売業	-	-	-	-	-	-	-	-	-	-	-	-	-	-	-	
5421 医薬品・化粧品等卸売業	9	8	1	146	42	103	1	146	42	103	1	351 974	17 024	13 246	-	
5422 医薬品卸売業	3	3	1	89	25	64	-	89	25	64	-	145 991	17 024	8 396	-	
5423 化粧品卸売業	1	1	1	43	7	36	-	43	7	36	-	X	-	-	-	
5424 化粧品卸売業	3	3	3	10	8	2	-	10	8	2	-	39 200	-	4 850	-	
549 他に分類されない卸売業	28	24	4	273	180	86	4	273	172	79	4	X	3 168	X	-	
5491 紙・紙製品卸売業	2	2	-	8	5	3	-	7	4	3	-	X	-	X	-	
5492 金物卸売業	8	6	2	43	22	16	3	40	21	14	3	143 183	-	16 515	-	
5493 肥料・飼料卸売業	1	1	1	12	8	4	-	12	8	4	-	X	-	X	-	
5494 スポーツ用品・娯楽用品等卸売業	4	4	4	85	64	21	-	81	61	20	-	220 867	3 000	12 276	-	
5495 たばこ卸売業	-	-	-	-	-	-	-	-	-	-	-	-	-	-	-	
5496 ジュエリー製品卸売業	-	-	-	-	-	-	-	-	-	-	-	-	-	-	-	
5497 代理商、仲立業	-	-	-	-	-	-	-	-	-	-	-	-	-	-	-	
5499 他に分類されないその他卸売業	13	11	2	125	81	42	1	118	78	38	1	686 393	168	67 347	-	
小 売 業 計	872	241	631	5 052	1 823	1 411	857	4 977	1 804	1 373	849	8 860 543	665 493	518 277	54 141	
55 各種商品小売業	-	-	-	-	-	-	-	-	-	-	-	-	-	-	-	
551 百貨店、総合スーパー	-	-	-	-	-	-	-	-	-	-	-	-	-	-	-	
559 その他の各種商品小売業	-	-	-	-	-	-	-	-	-	-	-	-	-	-	-	
56 繊維物・衣服・身の回り品小売業	92	19	73	342	100	116	40	341	99	116	40	649 366	11 778	113 760	7 373	
561 呉服・服地・鞆具小売業	19	3	16	71	13	29	11	71	13	29	11	30 112	2 248	15 550	1 742	
5611 呉服・服地小売業	14	2	12	61	12	28	8	61	12	28	8	19 942	2 248	14 270	1 563	
5612 鞆具小売業	5	1	4	10	1	1	3	5	10	1	3	10 170	-	1 280	189	
562 男子服小売業	19	8	11	121	54	43	8	16	120	53	8	454 991	2 950	65 519	2 874	
563 婦人・子供服小売業	33	5	28	69	9	15	13	32	69	9	15	49 141	6 580	14 769	1 090	
5631 婦人服小売業	32	4	28	60	8	7	13	32	60	8	7	X	6 580	X	X	
5632 子供服小売業	1	1	1	9	1	8	-	9	1	8	-	X	-	X	X	
564 靴・履物小売業	8	1	7	22	5	4	6	7	22	5	4	24 964	-	3 829	386	
5641 靴小売業	4	1	3	16	5	4	3	4	16	5	4	24 478	-	3 507	307	
5642 履物小売業（靴を除く）	4	-	4	6	-	-	3	3	6	-	3	486	-	322	79	
569 その他の繊維物・衣服等小売業	13	2	11	59	19	25	2	13	59	19	25	90 158	-	14 093	1 281	
5691 かばん・袋物小売業	1	1	1	1	1	1	-	1	1	1	-	X	-	X	X	
5699 他に分類されない繊維物等小売業	11	2	9	55	19	25	2	19	55	19	25	86 458	-	12 893	1 228	
57 飲食料品小売業	351	87	264	2 385	623	861	400	2 367	618	857	397	3 317 571	23 018	83 859	26 141	
571 食品雑貨・小間物小売業	12	10	2	590	173	413	2	590	173	413	2	1 300 942	5 314	31 749	11 084	
572 酒小売業	71	22	49	250	74	52	65	59	249	74	52	545 042	1 907	23 824	3 569	
573 食肉小売業	19	5	14	177	113	111	28	25	172	112	8	328 802	24	115	643	
5731 食肉小売業（卵、鳥肉を除く）	13	3	10	160	109	10	21	20	155	108	7	317 542	24	100	549	
5732 卵・鳥肉小売業	6	2	4	17	4	1	7	5	17	4	1	11 260	-	15	94	
574 鮮魚小売業	11	1	10	35	1	1	16	17	35	1	16	31 529	450	135	445	
575 野菜・果実小売業	19	1	18	54	-	1	29	24	53	-	1	54 923	-	563	865	
5751 野菜小売業	14	-	14	36	-	-	19	17	35	-	-	39 467	-	276	742	
5752 果実小売業	5	1	4	18	-	1	10	7	15456	-	1	15456	-	287	123	
576 菓子・パン小売業	49	5	44	178	25	30	50	73	174	25	29	121 070	1 333	4 060	1 536	
5761 菓子小売業（製造小売）	13	3	10	73	21	12	18	22	21	11	11	56714	-	1883	538	
5762 菓子小売業（製造小売でないもの）	20	-	20	45	-	-	16	29	42	-	16	32 598	501	1 303	563	
5763 パン小売業（製造小売）	8	1	7	47	2	17	12	16	47	2	17	22 960	288	410	153	

西淀川区

産 業 分 類	事業所数		就 業 者 数						うち従業者				年間商品販売額	その他の収入額	商品手持額	売場面積			
	計	法人	個人	計		法人		個人		計	男	女					計	男	女
				男	女	男	女	男	女										
				個	人	個	人	個	人										
5764 バン小売業（製造小売でないもの）	8	1	7	13	2	1	4	6	13	2	1	4	6	8 798	544	464	282		
577 米穀類小売業	32	2	30	82	20	2	34	26	81	20	2	33	26	154 570	2 329	8 591	1 077		
579 その他の飲食料品小売業	138	41	97	1 019	217	351	176	275	1 013	213	351	176	273	780 693	11 661	14 822	6 922		
5791 コンビニエンス・ストア	19	8	11	280	40	54	80	106	280	40	54	80	106	314 880	4 334	8 411	1 679		
5792 牛乳小売業	11	2	9	35	5	2	16	12	35	5	2	16	12	37 878	1 224	611	-		
5793 飲料小売業（別掲を除く）	10	1	9	17	2	-	5	10	17	2	-	5	10	13 362	-	450	87		
5794 茶類小売業	9	2	7	17	5	2	4	6	17	5	2	4	6	11 952	-	467	400		
5795 料理品小売業	58	21	37	551	149	247	45	110	545	145	247	45	108	323 855	5 817	575	2 396		
5796 豆腐・かまぼこ等加工食品小売業	17	2	15	47	2	7	17	21	47	2	7	17	21	19 669	280	954	480		
5797 乾物小売業	6	1	5	23	5	7	5	6	23	5	7	5	6	17 755	-	1 200	1 115		
5799 他に分類されない飲食料品小売業	8	4	4	49	9	32	4	4	49	9	32	4	4	41 342	6	2 154	765		
58 自動車・自転車小売業	59	25	34	741	576	87	60	18	731	576	78	59	18	2 613 666	570 094	87 440	2 237		
581 自動車小売業	43	24	19	710	572	86	41	11	700	572	77	40	11	2 601 977	569 045	86 173	1 539		
5811 自動車小売業（新車）	21	16	5	615	523	77	12	3	605	523	68	11	3	2 328 100	551 791	48 506	-		
5812 中古自動車小売業	8	3	5	44	23	4	15	2	44	23	4	15	2	136 480	14 354	29 915	-		
5813 自動車部品・付属品小売業	10	2	8	31	11	2	13	5	31	11	2	13	5	114 677	949	4 247	1 240		
5814 二輪自動車小売業	4	3	1	20	15	3	1	1	20	15	3	1	1	22 720	1 951	3 505	299		
582 自転車小売業	16	1	15	31	4	1	19	7	31	4	1	19	7	11 689	1 049	698	698		
59 家具・建具等小売業	70	24	46	225	77	46	53	49	217	77	39	52	49	202 015	20 399	31 512	3 150		
591 家具・建具等小売業	16	5	11	56	18	12	13	13	50	17	12	7	12	34 979	1 000	8 146	713		
5911 家具小売業	6	2	4	21	7	1	5	8	21	7	1	5	8	18 391	-	4 515	609		
5912 建具小売業	1	-	1	1	-	-	-	1	1	-	-	-	1	X	-	X	-		
5913 量小売業	7	2	5	16	5	3	6	2	16	5	3	6	2	11 418	1 000	1 552	-		
5914 宗教用具小売業	2	1	1	18	6	8	2	2	12	6	3	1	2	X	-	X	X		
592 機械器具小売業	34	15	19	127	51	31	23	22	125	51	29	23	22	131 587	18 849	15 860	1 755		
5921 電気機械器具小売業	25	9	16	83	29	18	20	16	83	29	18	20	16	81 942	6 357	9 575	1 137		
5922 電気事務機械器具小売業	3	2	1	12	4	4	1	3	12	4	4	1	3	16 092	100	2 276	109		
5929 その他の機械器具小売業	6	4	2	32	18	9	2	3	30	18	7	2	3	33 553	12 392	4 009	509		
599 その他のじゅう器小売業	20	4	16	42	8	3	17	14	42	8	3	17	14	35 449	550	7 506	682		
5991 金物小売業	13	1	12	27	2	-	14	11	27	2	-	14	11	21 006	550	5 249	475		
5992 荒物小売業	5	2	3	10	4	2	2	2	10	4	2	2	2	X	-	X	X		
5993 陶磁器・ガラス器小売業	1	-	1	2	-	-	1	1	2	-	-	1	1	X	-	X	X		
5999 他に分類されないじゅう器小売業	1	1	-	3	2	1	-	-	3	2	1	-	-	X	-	X	X		
60 その他の小売業	300	86	214	1 359	447	301	304	307	1 321	434	283	301	303	2 077 925	40 204	201 706	15 240		
601 医薬品・化粧品小売業	62	24	38	267	72	111	24	60	249	71	94	24	60	404 768	1 758	43 986	2 742		
6011 医薬品小売業	22	9	13	78	38	16	8	16	78	38	16	8	16	119 958	84	17 175	1 390		
6012 調剤薬局	24	12	12	149	32	84	9	24	137	31	73	9	24	254 406	844	17 207	917		
6013 化粧品小売業	16	3	13	40	2	11	7	20	34	2	5	7	20	30 404	830	9 604	435		
602 農耕用品小売業	-	-	-	-	-	-	-	-	-	-	-	-	-	-	-	-	-		
6021 農業用機械器具小売業	-	-	-	-	-	-	-	-	-	-	-	-	-	-	-	-	-		
6022 苗・種子小売業	-	-	-	-	-	-	-	-	-	-	-	-	-	-	-	-	-		
6023 肥料・飼料小売業	-	-	-	-	-	-	-	-	-	-	-	-	-	-	-	-	-		
603 燃料小売業	31	22	9	278	233	25	14	6	271	229	24	12	6	542 166	15 979	10 336	146		
6031 ガソリンスタンド	24	22	2	265	233	25	6	1	258	229	24	4	1	534 313	15 627	9 707	-		
6032 燃料小売業	7	-	7	13	-	-	8	5	13	-	-	8	5	7 853	352	629	146		
604 書籍・文房具小売業	62	16	46	380	40	57	166	117	375	36	57	165	117	317 777	17 299	33 942	2 588		
6041 書籍・雑誌小売業	19	7	12	76	19	29	12	16	71	15	29	11	16	92 518	964	19 240	1 657		
6042 新聞小売業	18	4	14	237	5	12	143	77	237	5	12	143	77	140 429	16 162	701	-		

西淀川区

産業分類	事業所数		就業者数				うち従業者				年間商品販売額	その他の収入額	商品手持額	売場面積			
	計	法人		個人		計	法人		個人								
		法人	個人	男	女		男	女	男	女							
6043 紙・文房具小売業	25	5	20	67	16	16	11	24	67	16	16	11	24	84 830	173	14 001	931
605 スポーツ用品・がん具等小売業	20	5	15	137	47	42	32	16	137	47	42	32	16	326 353	992	43 210	5 032
6051 スポーツ用品小売業	10	4	6	102	41	38	17	6	102	41	38	17	6	274 845	542	35 728	4 044
6052 がん具・娯楽用品小売業	8	1	7	24	6	4	7	7	24	6	4	7	7	X	X	X	X
6053 楽器小売業	2	-	2	11	-	-	8	3	11	-	-	8	3	X	X	X	X
606 写真機・写真材料小売業	7	3	4	19	5	7	2	5	19	5	7	2	5	15 083	-	2 351	142
607 時計・眼鏡・光学機械小売業	14	4	10	37	11	6	10	10	37	11	6	10	10	28 801	40	12 111	591
609 他に分類されない小売業	104	12	92	241	39	53	56	93	233	35	53	56	89	442 977	4 136	55 770	3 999
6091 たばこ・喫煙具専門小売業	53	1	52	72	-	2	16	54	72	-	2	16	54	85 479	3 133	5 129	771
6092 花・植木小売業	13	1	12	41	4	1	18	18	34	1	1	18	14	25 879	169	991	486
6093 建築材料小売業	5	3	2	56	22	32	2	-	56	22	32	2	-	249 860	50	29 098	1 549
6094 シュエリー製品小売業	5	2	3	16	1	10	2	3	16	1	10	2	3	26 844	100	12 380	276
6095 ベット・ペット用品小売業	2	-	2	3	-	-	2	1	3	-	-	2	1	X	-	X	X
6096 骨とう品小売業	1	-	1	1	-	-	-	1	1	-	-	-	1	X	-	X	X
6097 中古品小売業	3	1	2	11	6	6	2	2	11	6	6	2	2	10151	-	1139	179
6099 他に分類されない他小売業	22	4	18	41	6	6	15	14	40	5	6	15	14	41 699	684	4 123	636

第3表 市区町村別、産業分類（細分類）別の事業所数（法人・個人別）、就業者数（法人・個人男女別）、従業者数（法人・個人男女別）、従業員数（うち従業者）、年間商品販売額、その他の収入額、商品手持額、売場面積（つづき）
東淀川区

産 業 分 類	事 業 所 数		就 業 者 数				うち従業者				年間商品販売額 万円	その他の収入額 万円	商品手持額 万円	売場面積 ㎡			
	計	法人	個人	計	法人		個人		計	男					女		
					男	女	男	女									
総 数	1 721	808	913	13 203	5 356	4 866	1 387	1 594	12 883	5 230	4 744	1 339	1 570	39 344 869	731 983	2 178 731	117 364
2人以下	755	130	625	1 289	140	135	459	555	1 198	122	98	445	533	1 620 248	27 476	177 868	20 053
3～4人	363	192	171	1 265	388	300	285	292	1 233	376	295	272	290	3 027 348	36 572	254 474	13 273
5～9人	298	238	60	1 998	934	665	1 777	222	1 955	901	655	177	222	6 317 691	113 905	301 154	12 661
10～19人	176	132	44	2 431	1 112	714	324	281	2 377	1 090	684	322	281	7 095 571	283 779	430 939	12 141
20～29人	57	46	11	1 380	668	451	134	127	1 346	664	440	115	127	7 573 762	156 407	191 564	4 825
30～49人	33	32	1	1 278	713	518	1	46	1 231	691	493	1	46	4 015 812	39 541	270 200	2 598
50～99人	28	27	1	1 777	821	878	7	71	1 760	806	876	7	71	6 087 709	2 665	317 671	18 400
100人以上	11	11	-	1 785	580	1 205	-	-	1 783	580	1 203	-	-	3 806 728	71 648	234 861	33 413
卸 売 業 計	435	358	77	5 141	3 093	1 855	112	81	5 026	3 029	1 805	111	81	28 517 859	328 355	1 337 488	-
49 各種商品卸売業	-	-	-	-	-	-	-	-	-	-	-	-	-	-	-	-	-
4911 各種商品卸売業	-	-	-	-	-	-	-	-	-	-	-	-	-	-	-	-	-
4919 その他の各種商品卸売業	-	-	-	-	-	-	-	-	-	-	-	-	-	-	-	-	-
50 繊維・衣服等卸売業	36	31	5	486	268	208	5	5	486	268	208	5	5	2 121 356	1 758	300 336	-
501 繊維品卸売業	4	4	-	20	9	11	-	-	20	9	11	-	-	181 602	96	995	-
5011 生糸・絹卸売業	-	-	-	-	-	-	-	-	-	-	-	-	-	-	-	-	-
5012 繊維原料卸売業	-	-	-	-	-	-	-	-	-	-	-	-	-	-	-	-	-
5013 糸卸売業	1	1	-	4	2	2	-	-	4	2	2	-	-	-	-	-	-
5014 織物卸売業	3	3	-	16	7	9	-	-	16	7	9	-	-	-	-	-	-
502 衣服・身の回り品卸売業	32	27	5	466	259	197	5	5	466	259	197	5	5	1 939 754	1 662	299 341	-
5021 男子服卸売業	2	2	-	17	11	6	-	-	17	11	6	-	-	-	-	-	-
5022 婦人・子供服卸売業	8	7	1	38	21	16	-	-	38	21	16	-	-	99 082	900	16 076	-
5023 下着類卸売業	7	5	2	90	41	43	3	3	90	41	43	3	3	336 476	86 685	86 685	-
5024 寝具類卸売業	3	3	-	57	42	15	-	-	57	42	15	-	-	232 665	762	21 200	-
5025 靴卸売業	2	2	-	133	75	58	-	-	133	75	58	-	-	-	-	-	-
5026 履物卸売業（靴を除く）	-	-	-	-	-	-	-	-	-	-	-	-	-	-	-	-	-
5027 かばん・袋物卸売業	1	1	-	8	7	1	-	-	8	7	1	-	-	-	-	-	-
5029 その他の衣服・身の回り品卸売業	9	7	2	123	62	58	2	1	123	62	58	2	1	536 958	-	60 729	-
51 飲食料品卸売業	49	38	11	880	446	403	18	13	847	434	382	18	13	4 984 218	3 101	57 714	-
511 農畜産物・水産物卸売業	14	9	5	110	51	46	9	4	83	44	26	9	4	386 507	318	7 569	-
5111 米麦卸売業	4	4	-	29	20	9	-	-	28	20	8	-	-	195 209	35	3 820	-
5112 雑穀・豆類卸売業	2	1	1	6	2	1	2	1	6	2	1	2	1	-	-	-	-
5113 野菜卸売業	3	2	1	27	15	9	2	1	18	9	6	2	1	36 064	-	590	-
5114 果実卸売業	1	1	-	9	6	3	-	-	9	6	3	-	-	-	-	-	-
5115 食肉卸売業	-	-	-	-	-	-	-	-	-	-	-	-	-	-	-	-	-
5116 生鮮魚介卸売業	1	-	1	3	-	-	-	-	3	-	-	-	-	-	-	-	-
5119 その他の農畜産物・水産物卸売業	3	1	2	36	8	24	3	1	19	7	8	3	1	47 423	283	2 126	-
512 食料・飲料卸売業	35	29	6	770	395	357	9	9	764	390	356	9	9	4 597 711	2 783	50 145	-
5121 砂糖卸売業	1	1	-	4	2	2	-	-	4	2	2	-	-	-	-	-	-
5122 味そ・しょう油卸売業	-	-	-	-	-	-	-	-	-	-	-	-	-	-	-	-	-
5123 酒類卸売業	2	2	-	54	52	2	-	-	50	48	2	-	-	-	-	-	-
5124 乾物卸売業	5	3	2	36	17	15	2	2	35	17	14	2	2	163 983	-	17 223	-
5125 缶詰・瓶詰食品卸売業	-	-	-	-	-	-	-	-	-	-	-	-	-	-	-	-	-
5126 菓子・パン類卸売業	9	6	3	145	68	66	6	5	145	68	66	6	5	675 191	1 217	8 724	-
5127 飲料卸売業（別掲を除く）	3	3	-	17	12	5	-	-	17	12	5	-	-	177 950	-	1 357	-
5128 茶類卸売業	-	-	-	-	-	-	-	-	-	-	-	-	-	-	-	-	-

東淀川区

産業分類	事業所数		就業者数				うち従業者				年間商品販売額	その他の収入額	商品手持額	売場面積			
	計	法人	個人	計	法人		個人		計	法人					個人		
					男	女	男	女		男					女	男	女
5129 その他の食料・飲料卸売業	15	14	1	514	244	267	267	243	243	1	2	3 282 247	-	10 731	-		
52 建築材料、鉱物材料等卸売業	99	73	26	962	661	239	227	647	647	34	28	7 223 879	69 002	213 778	-		
521 建築材料卸売業	43	30	13	377	270	78	16	270	270	16	13	2 225 212	23 455	26 313	-		
5211 木材・竹材卸売業	11	5	6	38	18	5	9	18	18	5	6	153 058	421	9 198	-		
5212 セメント卸売業	-	-	-	-	-	-	-	-	-	-	-	-	-	-	-		
5213 板ガラス卸売業	4	1	3	8	3	-	3	3	3	-	2	14 265	30	335	-		
5219 その他の建築材料卸売業	28	24	4	331	249	73	4	249	249	69	5	2 057 889	23 004	16 780	-		
522 化学製品卸売業	32	28	4	346	229	107	6	333	224	99	4	3 799 965	26 016	114 551	-		
5221 塗料卸売業	6	5	1	69	47	18	3	47	47	16	3	X	-	X	-		
5222 染料・顔料卸売業	-	-	-	-	-	-	-	-	-	-	-	-	-	-	-		
5223 油脂・ろう卸売業	1	1	-	3	2	1	-	2	2	1	-	X	-	X	-		
5229 その他の化学製品卸売業	25	22	3	274	180	88	3	175	175	82	3	1 714 565	26 016	106 058	-		
523 鉱物・金属材料卸売業	13	11	2	136	103	30	2	101	101	30	2	1 102 392	18 746	71 017	-		
5231 石油卸売業	1	1	-	7	6	1	-	6	6	1	-	X	X	X	-		
5232 鉱物卸売業	3	3	-	72	58	14	-	56	56	14	-	647 000	-	60 110	-		
5233 鉄鋼卸売業	8	6	2	45	31	11	2	31	31	11	2	385 127	-	10 379	-		
5234 非鉄金属卸売業	1	1	-	12	8	4	-	8	8	4	-	X	X	X	-		
524 再生资源卸売業	11	4	7	103	59	24	10	96	52	24	10	96 310	785	1 897	-		
5241 空瓶・空缶等容器卸売業	1	1	-	4	-	-	2	4	4	-	2	X	X	X	-		
5242 鉄スクラップ卸売業	3	1	2	11	3	1	4	3	3	1	3	16 552	150	770	-		
5243 非鉄金属スクラップ卸売業	3	2	1	74	49	23	1	42	42	23	1	68 100	-	1 110	-		
5244 古紙卸売業	3	2	1	13	7	-	3	7	7	-	3	9 779	-	10	-		
5249 その他の再生资源卸売業	140	126	14	1 407	1 050	322	23	1 034	1 034	305	22	8 160 035	207 722	398 149	-		
53 機械器具卸売業	55	51	4	502	379	108	10	492	373	104	10	2 941 637	86 521	194 061	-		
531 一般機械器具卸売業	2	2	-	11	9	2	-	9	9	2	-	X	X	X	-		
5311 農業用機械器具卸売業	3	3	-	43	36	7	-	36	36	7	-	259 366	76 000	3 130	-		
5312 建設機械・鉱山機械卸売業	2	2	-	17	14	3	-	14	14	3	-	X	X	X	-		
5313 金属加工機械卸売業	2	2	-	12	9	3	-	9	9	3	-	X	X	X	-		
5314 事務用機械器具卸売業	46	42	4	419	311	93	10	306	306	89	10	2 392 132	6 437	183 041	-		
5319 その他の一般機械器具卸売業	8	6	2	76	49	22	3	49	49	22	3	1 007 193	19 337	88 994	-		
532 自動車卸売業	3	3	-	25	15	10	-	15	15	10	-	318 000	17 500	36 744	-		
5321 自動車卸売業	5	3	2	51	34	12	3	34	34	12	3	689 193	1 837	52 250	-		
5322 自動車部品・付属品卸売業	-	-	-	-	-	-	-	-	-	-	-	-	-	-	-		
5323 自動車中古部品卸売業	52	45	7	591	455	125	7	448	448	119	6	3 058 180	46 573	69 085	-		
533 電気機械器具卸売業	8	7	1	49	35	11	2	48	34	11	2	362 549	11 791	8 049	-		
5331 家庭用電気機械器具卸売業	44	39	5	542	420	114	5	529	414	108	4	2 695 631	34 782	61 036	-		
5332 電気機械器具卸売業	25	24	1	238	167	67	3	164	164	60	3	1 153 025	55 291	46 009	-		
539 その他の機械器具卸売業	1	1	-	5	3	2	-	3	3	2	-	X	-	X	-		
5391 輸送用機械器具卸売業	21	20	1	189	126	59	3	123	123	53	3	897 046	55 291	31 068	-		
5392 精密機械器具卸売業	3	3	-	44	38	6	-	38	38	5	-	X	X	X	-		
5393 医療用機械器具卸売業	111	90	21	1 406	668	683	32	1 384	646	683	32	6 028 371	46 772	367 511	-		
54 その他の卸売業	25	15	10	156	96	38	13	90	90	38	13	798 014	26 487	46 903	-		
541 家具・建具・じゅうりょう器等卸売業	12	8	4	42	27	9	3	27	27	9	3	128 566	650	7 275	-		
5411 家具・建具卸売業	6	4	2	57	38	13	2	33	33	13	2	536 611	6 237	20 720	-		
5412 荒物卸売業	2	2	-	7	-	-	6	7	-	-	6	X	X	X	-		
5413 覆物卸売業	2	2	-	19	17	2	-	16	16	2	-	X	X	X	-		
5414 室内装飾織物卸売業	1	-	-	1	-	-	-	-	-	-	-	X	-	X	-		
5415 陶磁器・ガラス卸売業	-	-	-	-	-	-	-	-	-	-	-	-	-	-	-		

東淀川区

産業分類	事業所数		就業者数				うち従業者				年間商品販売額	その他の収入額	商品手持額	売場面積
	計	法人		個人		計	法人		個人					
		男	女	男	女		男	女	男	女				
5419 その他のじゅう器卸売業	2	1	14	14	1	1	30	14	14	1	X	X	X	-
5421 医薬品・化粧品等卸売業	21	17	482	321	4	4	480	153	321	4	1 331 285	3 860	49 248	-
5422 医薬品卸売業	7	6	152	75	1	-	150	73	76	1	540 236	-	985	-
5423 化粧品卸売業	11	8	283	54	3	2	283	54	224	3	550 806	3 860	18 265	-
5424 合成洗剤卸売業	3	3	47	26	-	-	47	26	21	-	240 243	-	29 998	-
549 他に分類されない卸売業	65	58	768	417	15	12	754	403	324	15	3 889 072	16 425	271 360	-
5491 紙・紙製品卸売業	15	13	280	95	9	2	279	94	174	9	1 039 730	8 775	60 798	-
5492 金物卸売業	4	3	22	13	3	-	22	13	6	3	88 620	1 600	7 193	-
5493 肥料・飼料卸売業	2	1	4	2	1	1	2	-	-	1	X	X	X	-
5494 スポーツ用品・娯楽用品等卸売業	5	5	40	32	8	-	40	32	8	-	72 119	-	6 470	-
5495 たばこ卸売業	-	-	-	-	-	-	-	-	-	-	-	-	-	-
5496 ジュエリー製品卸売業	3	2	20	10	7	1	20	10	7	1	72 835	1 483	14 720	-
5497 代理商・仲立業	1	1	2	2	-	-	2	2	-	-	X	X	X	-
5499 他に分類されないその他卸売業	35	33	400	263	1	7	389	252	129	1	2 621 977	867	181 929	-
小売業計	1286	450	8 062	2 263	3 011	1 275	7 857	2 201	2 939	1 228	10 827 010	403 628	841 243	117 364
55 各種商品小売業	3	3	366	77	289	-	365	77	288	-	858 340	-	75 609	16 154
551 百貨店、総合スーパー	2	2	362	77	285	-	362	77	285	-	X	-	X	X
559 その他の各種商品小売業	1	1	4	-	4	-	3	-	3	-	X	-	X	X
56 繊維・衣服・身の回り品小売業	160	50	565	131	223	84	560	130	221	84	654 509	1 760	120 033	11 126
561 呉服・服地・寝具小売業	28	6	87	11	34	19	87	11	34	19	86 480	611	11 216	1 112
5611 呉服・服地小売業	15	1	55	5	26	11	55	5	26	11	62 309	611	5 298	312
5612 寝具小売業	13	5	32	6	8	8	32	6	8	8	24 171	-	5 918	800
562 男子服小売業	19	7	52	18	10	13	51	17	10	13	85 738	831	20 729	2 366
563 婦人・子供服小売業	78	24	262	36	126	36	258	36	124	36	270 899	98	56 724	5 685
5631 婦人服小売業	72	20	232	33	101	35	228	33	99	35	252 277	98	53 421	5 328
5632 子供服小売業	6	4	30	3	25	1	30	3	25	1	18 622	-	3 303	337
564 靴・履物小売業	11	4	32	8	11	5	32	8	11	5	56 825	100	10 141	608
5641 靴小売業	10	4	31	8	11	5	31	8	11	5	56 825	100	10 141	X
5642 履物小売業（靴を除く）	1	-	1	-	-	-	1	-	-	-	X	-	-	X
569 その他の繊維・衣服等小売業	24	9	132	58	42	11	132	58	42	11	154 567	120	21 223	1 375
5691 かばん・袋物小売業	5	2	12	2	2	2	12	2	2	2	12 283	-	2 135	223
5699 他に分類されない繊維等小売業	19	7	120	56	40	9	120	56	40	9	142 284	120	19 088	1 152
57 飲食料品小売業	510	168	3 992	965	1 560	699	3 910	928	1 533	686	5 374 072	55 632	235 596	43 863
571 各種食料品小売業	24	16	944	255	668	6	944	255	668	6	1 955 808	5 821	62 381	18 448
572 酒小売業	90	34	316	78	76	83	312	77	76	81	629 285	6 110	38 874	4 649
573 食肉小売業	21	6	93	29	13	23	87	23	13	23	94 719	-	4 111	795
5731 食肉小売業（卵、鳥肉を除く）	18	6	79	29	13	19	73	23	13	19	87 630	-	2 411	709
5732 卵・鳥肉小売業	3	-	14	-	4	4	14	-	-	4	7 089	-	1 700	86
574 鮮魚小売業	16	3	64	12	23	15	63	12	23	15	75 545	450	1 835	519
575 野菜・果実小売業	26	8	106	27	36	18	106	27	36	18	172 373	25 000	5 932	1 463
5751 野菜小売業	15	5	74	19	28	12	74	19	28	12	128 219	25 000	4 229	1 244
5752 果実小売業	11	3	32	8	8	6	32	8	8	6	44 154	-	1703	219
576 菓子・パン小売業	67	23	383	58	187	48	361	48	175	48	223 291	3 720	8 558	2 213
5761 菓子小売業（製造小売）	26	10	218	37	117	22	196	27	105	22	115673	3460	4669	914
5762 菓子小売業（製造小売でないもの）	18	5	44	2	21	6	44	2	21	6	38 593	-	1 377	612
5763 パン小売業（製造小売）	15	7	105	18	47	14	105	18	47	14	49 950	-	176	371

東淀川区

産 業 分 類	事業所数		就 業 者 数				うち従業者				年間商品販売額	その他の収入額	商品手持額	売場面積	
	計	法人		個人		計	法人		個人						
		計	男	女	計		男	女	計	男					女
			男	女			男	女		男					女
5764 バン小売業（製造小売でないもの）	8	1	16	1	7	16	1	16	1	6	19 075	260	2 336	316	
577 米穀類小売業	49	7	116	9	43	116	9	43	15	49	100 413	2 539	6 433	1 700	
579 その他の飲食料品小売業	217	71	1 970	497	474	1 921	477	527	527	446	2 122 638	11 992	107 472	14 076	
5791 コンビニエンス・ストア	63	24	925	220	301	901	213	130	130	289	1 072 425	8 762	35 605	6 284	
5792 牛乳小売業	16	6	123	66	14	121	66	29	14	12	38 515	-	482	-	
5793 飲料小売業（別掲を除く）	18	5	49	11	15	48	10	15	8	15	70 727	225	2 434	432	
5794 茶類小売業	7	2	20	1	5	7	1	5	7	7	8 109	2 000	1 117	239	
5795 料理品小売業	63	19	549	114	211	528	102	211	82	133	390 747	1 000	7 735	3 740	
5796 豆腐・かまぼこ等加工食品小売業	22	3	56	2	11	20	2	11	20	22	25 894	-	2 294	407	
5797 乾物小売業	8	3	72	19	31	72	19	31	5	17	283 119	-	50 982	647	
5798 他に分類されない飲食料品小売業	20	9	176	64	95	176	64	95	11	6	233 102	5	6 823	2 327	
58 自動車・自転車小売業	66	31	292	188	41	289	186	40	39	24	645 683	161 109	26 546	3 513	
581 自動車小売業	38	22	230	164	30	229	164	29	23	13	594 682	164 867	17 643	1 522	
5811 自動車小売業（新車）	17	14	165	136	22	164	136	21	4	3	494 463	142 405	6 419	-	
5812 中古自動車小売業	4	2	14	5	5	14	5	5	3	1	23 821	3 162	2 890	-	
5813 中古自動車部分品・付属品小売業	6	2	16	9	4	16	9	4	3	4	16 464	50	341	540	
5814 二輪自動車小売業	11	4	35	14	3	35	14	3	12	6	59 934	9 250	7 993	982	
582 自転車小売業	28	9	62	24	11	60	22	11	16	11	51 001	6 242	8 903	1 991	
59 家具・什物等小売業	121	51	659	280	238	634	250	233	84	67	798 990	10 066	141 421	13 445	
591 家具・建具等小売業	35	13	185	57	83	29	16	185	57	83	246 030	4 992	72 700	5 518	
5911 家具小売業	17	11	131	49	72	7	3	131	49	72	211 238	4 992	66 839	5 236	
5912 建具小売業	5	-	8	-	6	2	8	-	6	2	7 890	-	691	-	
5913 電小売業	9	1	25	3	5	11	6	25	3	5	14 402	-	640	-	
5914 宗教用具小売業	4	1	21	5	6	5	5	21	5	5	12 500	-	4 530	282	
592 機械器具小売業	63	32	351	191	76	328	181	71	40	36	481 282	4 454	42 643	3 890	
5921 電気機械器具小売業	51	21	195	79	33	183	76	32	39	36	279 356	3 154	25 191	3 197	
5922 電気事務機械器具小売業	6	6	57	41	16	54	41	13	-	-	62 130	1 100	10 490	456	
5929 その他の機械器具小売業	6	5	99	71	27	91	64	26	1	-	139 796	200	6 982	237	
599 その他の什物小売業	23	6	123	12	79	16	12	79	15	15	71 678	620	26 078	4 037	
5991 金物小売業	11	3	48	7	26	11	4	46	7	26	37 305	620	7 215	1 090	
5992 荒物小売業	8	2	66	4	52	3	7	66	4	52	29 151	-	17 508	2 616	
5993 陶磁器・ガラス器小売業	2	1	4	1	1	4	1	1	1	1	X	-	X	X	
5999 他に分類されない什物小売業	2	-	5	-	1	4	-	5	-	1	X	-	X	X	
60 その他の小売業	426	147	2 188	642	660	2 099	630	624	335	510	2 495 416	175 061	242 038	29 263	
601 医薬品・化粧品小売業	106	47	468	95	226	45	93	220	45	92	764 028	3 343	77 648	5 054	
6011 医薬品小売業	46	21	182	54	79	22	53	79	22	27	290 165	533	32 747	2 712	
6012 調剤薬局	35	19	217	27	133	15	42	205	15	15	376 017	2 729	29 971	1 451	
6013 化粧品小売業	25	7	69	14	14	8	33	64	14	8	97 846	81	14 930	891	
602 農耕用品小売業	5	2	171	56	110	2	3	170	56	109	199 180	65 378	114	12 027	
6021 農業用機械器具小売業	1	1	149	49	100	-	49	100	-	-	X	X	-	X	
6022 苗・種子小売業	2	-	3	-	-	3	-	3	-	1	X	-	X	X	
6023 肥料・飼料小売業	2	1	19	7	10	1	7	9	1	1	X	-	X	X	
603 燃料小売業	22	19	252	190	54	4	4	247	187	53	545 600	12 434	10 451	396	
6031 ガソリンスタンド	19	17	187	154	27	3	183	151	27	2	371 535	11 259	7 079	-	
6032 燃料小売業	3	2	65	36	27	1	64	36	26	1	174 065	1 175	3 372	396	
604 書籍・文房具小売業	72	26	716	141	153	188	138	128	169	233	398 511	66 750	47 245	3 015	
6041 書籍・雑誌小売業	32	12	166	33	72	34	27	166	33	34	165 233	24 436	33 318	2 458	
6042 新聞小売業	25	12	521	105	78	145	102	474	102	53	187 698	40 345	1 599	-	

東淀川区

産業分類	事業所数		就業者数				うち従業者				年間商品販売額	その他の収入額	商品手持額	売場面積	
	計	法人	個人	計		法人		個人							
				男	女	男	女	男	女						
6043 紙・文房具小売業	15	2	13	29	3	3	3	3	3	28	13	45 580	1 969	12 328	557
605 スポーツ用品・がん具等小売業	29	15	14	95	48	26	3	14	9	90	12	129 142	5 168	33 038	2 323
6051 スポーツ用品小売業	12	5	7	33	21	2	5	5	5	32	2	36 580	2 500	14 323	687
6052 がん具・娯楽用品小売業	13	7	6	44	22	15	5	2	44	22	15	66 979	2 640	11 591	1 318
6053 楽器小売業	4	3	1	18	5	9	2	2	14	3	2	25 583	28	7 124	318
606 写真機・写真材料小売業	8	4	4	73	53	10	5	5	73	53	10	62 145	-	860	332
607 時計・眼鏡・光学機械小売業	22	9	13	49	16	13	11	9	48	16	13	65 992	492	21 023	1 320
609 他に分類されない小売業	162	25	137	364	43	68	93	160	353	42	67	330 818	21 496	51 659	4 796
6091 たばこ・喫煙具専門小売業	83	1	82	124	3	3	34	84	123	3	3	145 686	19 117	11 760	1 298
6092 花・植木小売業	27	7	20	71	12	11	20	28	68	11	19	52 328	472	7 163	1 124
6093 建築材料小売業	7	4	3	17	7	5	3	2	17	7	5	12 056	238	1 187	277
6094 シュエリー製品小売業	5	3	2	17	2	10	1	4	14	2	9	27 240	1 209	20 873	365
6095 ベット・ペット用品小売業	5	3	2	29	9	16	2	2	29	9	16	38 067	-	1 564	412
6096 骨とう品小売業	-	-	-	-	-	-	-	-	-	-	-	-	-	-	-
6097 中古品小売業	7	-	7	13	-	-	-	6	11	-	5	3927	-	220	261
6099 他に分類されない他小売業	28	7	21	93	10	23	26	34	91	10	23	51 514	460	8 892	1 059

第3表 市区町村別、産業分類（細分類）別の事業所数（法人・個人別）、就業者数（法人・個人男女別）、従業者数（法人・個人男女別）、従業員数（法人・個人男女別）、年間商品販売額、その他の収入額、商品手持額、売場面積（つづき）
東成区

産 業 分 類	事 業 所 数		就 業 者 数				つ ち 従 業 者				年 間 商 品 販 売 額 万円	そ の 他 の 収 入 額 万円	商 品 手 持 額 万円	売 場 面 積 ㎡							
	計	法 人	個 人	計		法 人		個 人		計					法 人	個 人	計	法 人	個 人		
				男	女	男	女	男	女											男	女
総 数	2 057	844	1 213	13 738	6 500	3 995	1 471	1 772	13 506	6 383	3 921	1 452	1 750	51 097 488	812 657	3 821 712	60 946				
2人 以下	1 013	131	882	1 706	1 143	667	1 471	1 772	13 506	6 383	3 921	1 452	1 750	51 097 488	812 657	3 821 712	60 946				
3 ~ 4人	466	218	248	1 614	473	309	429	403	1 565	451	298	423	393	2 739 934	49 701	387 894	9 395				
5 ~ 9人	294	238	56	1 898	992	567	152	187	1 872	980	556	150	186	6 713 674	71 374	569 662	8 730				
10 ~ 19人	167	151	16	2 196	1 296	697	92	111	2 155	1 286	686	92	111	8 735 653	178 831	766 570	7 545				
20 ~ 29人	59	54	5	1 386	824	439	58	65	1 370	815	435	57	63	7 137 411	50 258	518 256	1 214				
30 ~ 49人	28	24	4	1 034	569	343	61	61	1 018	559	337	61	61	6 031 974	240 548	349 741	2 011				
50 ~ 99人	22	21	1	1 409	833	487	2	87	1 385	827	469	2	87	6 395 654	157 804	569 535	2 879				
100人以上	8	7	1	2 495	1 370	1 022	10	93	2 493	1 370	1 020	10	93	11 464 466	8 435	337 923	7 312				
卸 売 業	819	546	273	8 094	4 885	2 495	399	315	7 935	4 797	2 442	390	306	43 648 252	579 953	3 104 135	-				
49 各種商品卸売業	1	1	-	4	3	-	-	-	4	3	1	-	-	X	-	X	-				
4911 各種商品卸売業	-	-	-	-	-	-	-	-	-	-	-	-	-	-	-	-	-				
4919 その他の各種商品卸売業	1	1	-	4	3	1	-	-	4	3	1	-	-	X	-	X	-				
50 繊維・衣服等卸売業	101	64	37	1 015	531	394	44	46	988	522	377	43	46	X	61 954	X	-				
501 繊維品卸売業	12	6	6	51	24	17	6	4	51	24	17	6	4	X	396	X	-				
5011 生糸・絹卸売業	-	-	-	-	-	-	-	-	-	-	-	-	-	-	-	-	-				
5012 繊維原料卸売業	1	-	-	1	-	-	1	-	1	-	-	1	-	X	-	X	-				
5013 糸卸売業	3	1	2	16	5	6	2	3	16	5	6	2	3	X	96	X	-				
5014 織物卸売業	8	5	3	34	19	11	3	1	34	19	11	3	1	146 453	300	11 800	-				
502 衣服・身の回り品卸売業	89	58	31	964	507	377	38	42	937	498	360	37	42	3 989 326	61 558	572 198	-				
5021 男子服卸売業	12	7	5	78	43	24	3	8	76	41	24	3	8	285 897	170	114 556	-				
5022 婦人・子供服卸売業	19	14	5	138	49	73	12	4	138	49	73	12	4	264 584	-	61 070	-				
5023 下着類卸売業	8	6	2	165	98	62	2	3	165	98	62	2	3	706 285	50 020	137 942	-				
5024 寝具類卸売業	2	1	1	17	9	4	2	2	16	9	4	2	2	X	-	X	-				
5025 靴卸売業	2	1	1	14	5	8	1	-	14	5	8	1	-	X	-	X	-				
5026 履物卸売業（靴を除く）	1	1	-	4	4	-	-	-	4	4	-	-	-	X	-	X	-				
5027 かばん・袋物卸売業	7	6	1	37	11	20	-	6	37	11	20	-	6	105 201	1 038	13 096	-				
5029 その他の衣服・身の回り品卸売業	38	22	16	511	288	186	18	19	487	281	169	18	19	2 455 399	10 330	232 022	-				
51 飲食料品卸売業	126	60	66	742	343	192	110	97	723	338	189	106	90	4 507 789	23 914	149 830	-				
511 農畜産物・水産物卸売業	41	16	25	199	64	32	60	43	188	63	32	56	37	779 872	20 124	11 872	-				
5111 米麦卸売業	2	1	1	9	4	2	2	1	9	4	2	2	1	X	-	X	-				
5112 雑穀・豆類卸売業	4	3	1	34	19	12	1	2	34	19	12	1	2	325 872	19 124	1 880	-				
5113 野菜卸売業	5	2	3	25	11	3	9	2	22	11	3	6	2	88 500	-	1 390	-				
5114 果実卸売業	1	-	1	5	-	-	1	4	3	-	-	1	2	X	-	X	-				
5115 食肉卸売業	5	1	4	39	4	-	21	14	39	4	-	21	14	65 487	-	860	-				
5116 生鮮魚介卸売業	21	8	13	70	23	11	23	13	68	22	11	23	12	192 013	70	4 240	-				
5119 その他の農畜産物・水産物卸売業	3	1	2	17	3	4	3	7	13	3	4	2	4	32 500	630	2 050	-				
512 食料・飲料卸売業	85	44	41	543	279	160	50	54	535	275	157	50	53	3 727 917	3 790	137 958	-				
5121 砂糖卸売業	2	2	-	8	6	2	-	-	8	6	2	-	-	X	-	X	-				
5122 味そ・しょう油卸売業	-	-	-	-	-	-	-	-	-	-	-	-	-	-	-	-	-				
5123 酒類卸売業	7	5	2	88	62	21	2	3	86	61	20	2	3	1 133 990	-	27 373	-				
5124 乾物卸売業	20	4	16	50	8	6	21	15	49	7	6	21	15	102 471	1 078	15 334	-				
5125 缶詰・瓶詰食品卸売業	2	2	-	20	19	1	-	20	19	1	-	-	-	X	-	X	-				
5126 菓子・パン類卸売業	7	5	2	55	16	34	2	3	54	16	34	2	2	100 900	192	12 730	-				
5127 飲料卸売業（別掲を除く）	3	-	3	9	-	-	4	5	9	-	-	4	5	12 606	-	1 006	-				
5128 茶類卸売業	9	8	1	75	49	23	1	2	73	47	23	1	2	190 800	2 520	14 325	-				

東成区

産業分類	事業所数		就業者数				うち従業者				年間商品販売額	その他の収入額	商品手持額	売場面積		
	計	法人	個人	計		法人		個人		計					法人	個人
				男	女	男	女	男	女							
5129 その他の食料・飲料卸売業	35	18	17	119	73	20	26	236	119	71	20	26	2 110 450	-	63 340	-
52 建築材料、鉱物材料等卸売業	185	128	57	899	365	102	54	1 381	873	353	101	54	9 671 793	39 107	569 365	-
521 建築材料卸売業	32	16	16	64	29	24	13	130	64	29	24	13	405 027	1 600	31 915	-
5211 木材・竹材卸売業	10	5	5	14	5	7	3	29	14	5	7	3	141 828	1 000	5 573	-
5212 セメント卸売業	-	-	-	-	-	-	-	-	-	-	-	-	-	-	-	-
5213 板ガラス卸売業	3	1	2	3	2	3	2	10	3	2	3	2	17 544	-	151	-
5219 その他の建築材料卸売業	19	10	9	47	22	14	8	91	47	22	14	8	245 655	600	26 191	-
522 化学製品卸売業	57	47	10	457	206	17	12	662	439	194	17	12	5 660 897	29 004	305 458	-
5221 塗料卸売業	11	6	5	57	18	10	7	92	57	18	10	7	432 402	4 120	17 428	-
5222 染料・顔料卸売業	3	3	-	18	5	-	-	21	17	4	-	-	X	X	X	-
5223 油脂・ろう卸売業	1	1	-	1	1	-	-	2	1	1	-	-	X	X	X	-
5229 その他の化学製品卸売業	42	37	5	381	182	7	5	547	364	171	7	5	5 062 838	24 867	280 871	-
523 鉱物・金属材料卸売業	74	56	18	339	120	35	16	502	331	120	35	16	3 197 158	8 016	202 689	-
5231 石油卸売業	3	2	1	8	2	3	2	14	7	2	3	2	147 765	-	1 580	-
5232 鉱物卸売業	3	2	1	20	5	1	1	27	20	5	1	1	23 945	-	2 239	-
5233 鉄鋼卸売業	48	40	8	306	210	19	7	303	207	70	19	7	1 461 173	3 388	85 683	-
5234 非鉄金属卸売業	20	12	8	162	101	43	12	158	97	43	12	6	1 564 275	4 628	113 197	-
524 再生资源卸売業	22	9	13	88	39	10	26	87	39	10	25	13	408 711	487	29 293	-
5241 空瓶・空缶等空容器卸売業	1	1	-	5	3	2	-	5	3	2	-	-	X	X	X	-
5242 鉄スクラップ卸売業	7	1	6	22	4	1	12	22	4	1	12	5	28 715	-	7 699	-
5243 非鉄金属スクラップ卸売業	8	5	3	41	27	5	6	41	27	5	6	3	357 789	298	18 707	-
5244 古紙卸売業	4	-	4	13	-	8	-	12	-	-	7	5	5 407	-	1 467	-
5249 その他の再生资源卸売業	2	2	-	7	5	2	-	7	5	2	-	-	X	X	X	-
53 機械器具卸売業	183	138	45	1 581	1 106	375	59	41	1 528	1 066	362	59	7 721 180	414 233	738 342	-
531 一般機械器具卸売業	105	79	26	931	653	220	34	890	622	210	34	24	4 314 655	207 736	510 783	-
5311 農業用機械器具卸売業	1	1	-	6	2	-	-	8	6	2	-	-	X	-	X	-
5312 建設機械・鉱山機械卸売業	6	5	1	40	31	7	1	39	30	7	1	1	146 336	6 131	13 760	-
5313 金属加工機械卸売業	9	6	3	25	11	10	3	25	11	10	3	1	104 382	1 200	20 850	-
5314 事務用機械器具卸売業	3	3	-	39	32	7	-	39	32	7	-	-	X	2 622	X	-
5319 その他の一般機械器具卸売業	86	64	22	819	573	194	30	779	543	184	30	22	3 840 178	197 783	464 673	-
532 自動車卸売業	13	11	2	79	60	15	2	77	58	15	2	2	224 230	5 131	29 807	-
5321 自動車卸売業	2	1	1	3	1	1	-	3	1	1	-	1	X	X	X	-
5322 自動車部品・付属品卸売業	11	10	1	76	59	14	2	74	57	14	2	1	X	X	X	-
5323 自動車中古部品卸売業	-	-	-	-	-	-	-	-	-	-	-	-	-	-	-	-
533 電気機械器具卸売業	41	31	10	389	272	94	12	379	265	91	12	11	2 410 882	163 699	105 354	-
5331 家庭用電気機械器具卸売業	13	7	6	115	78	21	9	113	76	21	9	7	676 362	159 200	12 148	-
5332 電気機械器具卸売業	28	24	4	274	194	73	3	266	189	70	3	4	1 734 520	4 499	93 206	-
539 その他の機械器具卸売業	24	17	7	182	121	46	11	182	121	46	11	4	771 413	37 667	92 398	-
5391 輸送用機械器具卸売業	8	6	2	68	46	15	5	68	46	15	5	2	340 751	17 620	46 065	-
5392 精密機械器具卸売業	13	8	5	50	28	14	6	50	28	14	6	2	125 435	6 937	31 405	-
5393 医療用機械器具卸売業	3	3	-	64	47	17	-	64	47	17	-	-	305 227	13 110	14 928	-
54 その他の卸売業	223	155	68	3 332	2 003	1 168	84	77	3 311	1 995	1 160	75	17 571 838	40 745	1 050 653	-
541 家具・建具・じゅうりょう器等卸売業	29	18	11	201	121	58	15	199	119	58	15	7	730 547	4 311	76 613	-
5411 家具・建具卸売業	12	8	4	78	50	20	4	76	48	20	4	4	423 983	3 126	51 072	-
5412 荒物卸売業	8	7	1	93	60	30	2	1	60	30	2	1	241 471	657	18 336	-
5413 室内装飾織物卸売業	2	2	-	4	-	-	2	4	-	-	2	2	X	-	X	-
5414 室内装飾織物卸売業	1	1	-	10	7	3	-	10	7	3	-	-	X	X	X	-
5415 陶磁器・ガラス器卸売業	2	-	2	2	-	-	-	2	-	-	2	-	X	X	X	-

東成区

産 業 分 類	事 業 所 数		就 業 者 数						うち従業者						年間商品販売額	その他の収入額	商品手持額	売場面積				
	計	法人	個人	計		法 人		個 人		男		女		計					男	女	男	女
				男	女	男	女	男	女	男	女											
				個	人	個	人	個	人	個	人											
5419 その他のじゅう器卸売業	4	2	2	14	4	5	5	14	4	4	5	5	14	4	4	5	5	25 074	55	2 255	-	
542 医薬品・化粧品等卸売業	21	13	8	287	76	190	7	14	287	76	190	7	14	287	76	190	7	566 111	1 998	61 730	-	
5421 医薬品卸売業	6	4	2	43	17	18	1	7	43	17	18	1	7	43	17	18	1	105 968	1 888	21 105	-	
5422 医療用品卸売業	1	1	1	15	11	4	-	-	15	11	4	-	-	15	11	4	-	X	-	X	-	
5423 化粧品卸売業	10	5	5	202	32	160	5	5	202	32	160	5	5	202	32	160	5	397 814	110	35 385	-	
5424 合成洗剤卸売業	4	3	1	27	16	8	1	2	27	16	8	1	2	27	16	8	1	X	-	X	-	
549 他に分類されない卸売業	173	124	49	2 844	1 806	920	62	56	2 825	1 800	912	59	54	16 275 180	34 436	912 310	-	16 275 180	34 436	912 310	-	
5491 紙・紙製品卸売業	35	25	10	307	187	97	13	10	303	184	97	12	10	1 050 507	3 003	57 348	-	1 050 507	3 003	57 348	-	
5492 金物卸売業	49	35	14	375	224	121	15	15	371	223	118	15	15	1 536 918	142	344 302	-	1 536 918	142	344 302	-	
5493 肥料・飼料卸売業	1	1	1	13	9	4	-	-	13	9	4	-	-	X	-	X	-	X	-	X	-	
5494 スポンジ用品・娯楽用品等卸売業	18	15	3	266	177	78	7	4	265	177	77	7	4	1 496 078	24 465	105 629	-	1 496 078	24 465	105 629	-	
5495 たばこ卸売業	3	-	3	5	-	-	2	3	5	-	-	2	3	X	-	X	-	X	-	X	-	
5496 ジュエリー製品卸売業	3	3	-	11	5	6	-	-	11	5	6	-	-	38 000	1 300	26 500	-	38 000	1 300	26 500	-	
5497 代理商・仲立業	-	-	-	-	-	-	-	-	-	-	-	-	-	-	-	-	-	-	-	-	-	
5499 他に分類されないその他卸売業	64	45	19	1 867	1 204	614	25	24	1 857	1 202	610	23	22	12 062 125	5 526	350 096	-	12 062 125	5 526	350 096	-	
小 売 業 計	1238	298	940	5 644	1 615	1 500	1 072	1 457	5 571	1 586	1 479	1 062	1 444	7 449 216	232 704	717 577	-	7 449 216	232 704	717 577	60 946	
55 各種商品小売業	1	1	-	163	45	118	-	-	163	45	118	-	-	X	X	X	-	X	X	X	X	
551 百貨店、総合スーパー	1	1	-	163	45	118	-	-	163	45	118	-	-	X	X	X	-	X	X	X	X	
559 その他の各種商品小売業	-	-	-	-	-	-	-	-	-	-	-	-	-	-	-	-	-	-	-	-	-	
56 織物・衣服・身の回り品小売業	246	33	213	681	79	176	153	273	680	79	176	153	272	718 526	2 127	184 487	-	718 526	2 127	184 487	11 220	
561 呉服・服地・鞆具小売業	30	4	26	65	4	6	23	32	65	4	6	23	32	64 480	305	18 188	-	64 480	305	18 188	1 889	
5611 呉服・服地小売業	16	2	14	38	2	3	13	20	38	2	3	13	20	44 036	-	14 018	-	44 036	-	14 018	1 313	
5612 鞆具小売業	14	2	12	27	2	3	10	12	27	2	3	10	12	20 444	305	4 170	-	20 444	305	4 170	576	
562 男子服小売業	32	7	25	97	30	15	24	28	97	30	15	24	28	130 989	195	39 872	-	130 989	195	39 872	1 987	
563 婦人・子供服小売業	117	15	102	283	20	49	64	150	282	20	49	64	149	330 534	1 355	84 410	-	330 534	1 355	84 410	4 712	
5631 婦人服小売業	111	13	98	257	18	33	61	145	256	18	33	61	144	283 094	1 355	75 635	-	283 094	1 355	75 635	4 073	
5632 子供服小売業	6	2	4	26	2	16	3	5	26	2	16	3	5	47 440	-	8 775	-	47 440	-	8 775	639	
564 靴・履物小売業	20	2	18	38	1	5	15	17	38	1	5	15	17	19 806	-	5 897	-	19 806	-	5 897	801	
5641 靴小売業	16	2	14	31	1	5	12	13	31	1	5	12	13	17 691	-	5 266	-	17 691	-	5 266	749	
5642 履物小売業（靴を除く）	4	-	4	7	-	-	3	4	7	-	-	3	4	2 115	-	631	-	2 115	-	631	52	
569 その他の織物・衣服等小売業	47	5	42	198	24	101	27	46	198	24	101	27	46	172 707	272	36 120	-	172 707	272	36 120	1 831	
5691 かばん・袋物小売業	11	1	10	19	-	2	7	10	19	-	2	7	10	12 679	-	5 298	-	12 679	-	5 298	273	
5692 洋品雑貨・小間物小売業	29	2	27	58	3	6	18	31	58	3	6	18	31	39 108	128	13 294	-	39 108	128	13 294	920	
5699 他に分類されない織物等小売業	7	2	5	121	21	93	2	5	121	21	93	2	5	120 920	144	17 528	-	120 920	144	17 528	638	
57 飲食料品小売業	431	99	332	2 565	745	792	466	562	2 549	743	787	463	556	2 948 037	48 411	107 010	-	2 948 037	48 411	107 010	20 834	
571 各種食料品小売業	10	9	1	294	107	183	2	2	294	107	183	2	2	654 963	3 223	10 578	-	654 963	3 223	10 578	4 365	
572 酒小売業	68	11	57	632	307	176	73	76	631	307	176	72	76	675 467	3 909	20 710	-	675 467	3 909	20 710	2 497	
573 食肉小売業	25	4	21	79	11	9	38	21	79	11	9	38	21	102 560	1 315	1 829	-	102 560	1 315	1 829	979	
5731 食肉小売業（卵、鳥肉を除く）	16	1	15	51	2	4	29	16	51	2	4	29	16	67 646	60	1 457	-	67 646	60	1 457	718	
5732 卵・鳥肉小売業	9	3	6	28	9	5	9	5	28	9	5	9	5	34 914	1 255	372	-	34 914	1 255	372	261	
574 鮮魚小売業	24	4	20	78	13	16	28	21	78	13	16	28	21	127 540	-	4 327	-	127 540	-	4 327	646	
575 野菜・果実小売業	30	5	25	66	8	10	25	23	66	8	10	25	23	71 978	-	1 581	-	71 978	-	1 581	938	
5751 野菜小売業	20	2	18	44	5	4	18	17	44	5	4	18	17	42 739	-	1 259	-	42 739	-	1 259	695	
5752 果実小売業	10	3	7	22	3	6	7	6	22	3	6	7	6	29239	-	322	-	29239	-	322	243	
576 菓子・パン小売業	60	12	48	203	22	53	44	84	196	22	50	44	80	152 202	110	7 061	-	152 202	110	7 061	2 014	
5761 菓子小売業（製造小売）	27	8	19	95	17	40	14	24	95	17	40	14	23	62858	-	2388	-	62858	-	2388	537	
5762 菓子小売業（製造小売でないもの）	15	2	13	40	1	4	4	23	37	1	4	4	12	27 449	110	2 486	-	27 449	110	2 486	592	
5763 パン小売業（製造小売）	13	2	11	47	4	9	11	23	47	4	9	11	23	48 546	-	1 812	-	48 546	-	1 812	809	

東成区

産 業 分 類	事業所数		就 業 者 数				うち 従 業 者				年間商品販売額	その他の収入額	商品手持額	売場面積	
	計	法人		個人		計	法人		個人						
		計	男	女	計		男	女	男	女					
			人	個			人	個							人
5764 パン小売業（製造小売でないもの）	5	-	21	-	7	14	21	-	7	14	13 349	-	375	76	
577 米穀類小売業	43	6	94	11	37	35	94	11	11	37	93 738	1 251	8 016	1 297	
579 その他の飲食料品小売業	171	48	123	266	334	219	300	264	332	217	1 069 589	7 103	52 908	8 098	
5791 コンビニエンス・ストア	26	12	14	408	105	119	405	105	84	99	408 566	3 204	11 765	2 819	
5792 牛乳小売業	13	2	11	34	2	18	34	2	2	18	32 241	-	342	-	
5793 飲料小売業（別掲を除く）	15	-	15	-	9	12	21	-	-	9	23 016	57	1 450	197	
5794 茶類小売業	16	5	11	95	29	40	16	95	40	10	85 005	460	18 788	634	
5795 料理品小売業	46	13	33	338	91	127	334	89	125	48	188 375	1 676	2 919	1 781	
5796 豆腐・かまぼこ等加工食品小売業	29	7	22	118	13	37	118	13	37	18	96 165	800	9 872	696	
5797 乾物小売業	13	3	10	34	8	7	34	8	8	7	44 008	-	3 734	241	
5798 他に分類されない飲食料品小売業	13	6	7	71	18	36	9	18	36	8	192 213	906	4 038	1 730	
58 自動車・自転車小売業	53	24	29	237	153	30	38	152	30	38	683 261	136 483	22 877	1 788	
581 自動車小売業	34	22	12	203	148	30	17	147	30	17	655 855	184 023	19 211	919	
5811 自動車小売業（新車）	25	18	7	180	134	29	12	133	29	12	616 683	132 215	12 573	-	
5812 中古自動車小売業	-	-	-	-	-	-	-	-	-	-	-	-	-	-	-
5813 自動車部分品・付属品小売業	4	3	1	11	9	1	11	9	1	1	X	X	X	X	
5814 二輪自動車小売業	5	1	4	12	5	1	12	5	1	4	X	X	X	X	
582 自転車小売業	19	2	17	34	5	-	21	5	-	21	27 406	2 460	3 666	869	
59 家具・什物等小売業	126	35	91	490	225	80	109	218	78	103	967 329	13 040	82 961	4 928	
591 家具・建具等小売業	29	4	25	59	13	4	26	16	57	13	40 370	2 930	7 665	952	
5911 家具小売業	10	2	8	21	5	2	7	5	2	7	X	X	X	X	
5912 建具小売業	4	1	3	12	5	-	4	5	-	4	10 229	-	1 095	-	
5913 畳小売業	13	-	13	20	-	-	15	5	-	13	9 784	980	1 537	-	
5914 宗教用具小売業	2	1	1	6	3	2	1	6	3	2	X	X	X	X	
592 機械器具小売業	58	23	35	267	135	50	50	128	48	46	459 298	8 941	40 200	2 429	
5921 電気機械器具小売業	36	17	19	127	50	26	32	117	44	25	129 236	7 215	14 490	1 376	
5922 電気事務機械器具小売業	5	1	4	15	2	2	5	12	1	4	10 565	68	1 970	104	
5929 その他の機械器具小売業	17	5	12	125	83	22	13	83	22	13	319 497	1 658	23 740	949	
599 その他の什物小売業	39	8	31	164	77	26	33	164	77	26	467 661	1 189	35 096	1 547	
5991 金物小売業	25	6	19	136	67	24	24	136	67	24	406 136	1 169	31 551	1 317	
5992 荒物小売業	8	1	7	14	2	1	6	14	2	1	13 104	-	2 150	113	
5993 陶磁器・ガラス器小売業	3	-	3	3	-	-	3	3	-	1	590	-	195	32	
5999 他に分類されない什物小売業	3	1	2	11	8	1	2	11	8	1	47 831	-	1 200	85	
60 その他の小売業	381	106	275	1 508	368	304	306	349	290	305	524	X	X	X	
601 医薬品・化粧品小売業	82	33	49	320	53	162	37	309	52	37	492 011	3 468	77 664	4 027	
6011 医薬品小売業	31	10	21	105	18	40	18	104	18	40	133 408	1 000	22 478	1 637	
6012 調剤薬局	29	14	15	144	21	93	12	143	21	92	205 095	-	18 012	1 075	
6013 化粧品小売業	22	9	13	71	14	29	7	62	13	25	153 508	2 468	37 174	1 315	
602 農耕用品小売業	1	-	1	1	-	-	-	1	-	-	X	X	X	X	
6021 農業用機械器具小売業	-	-	-	-	-	-	-	-	-	-	-	-	-	-	
6022 苗・種子小売業	-	-	-	-	-	-	-	-	-	-	-	-	-	-	
6023 肥料・飼料小売業	1	-	1	1	-	-	1	1	-	-	X	X	X	X	
603 燃料小売業	26	20	6	137	100	26	5	130	94	25	340 117	3 554	22 837	182	
6031 ガソリンスタンド	21	18	3	127	96	24	3	120	90	23	331 511	3 004	21 981	-	
6032 燃料小売業	5	2	3	10	4	2	2	10	4	2	8 606	550	856	182	
604 書籍・文房具小売業	62	22	40	544	106	55	111	527	97	47	260 596	12 124	29 718	2 281	
6041 書籍・雑誌小売業	23	6	17	83	32	17	18	66	23	9	83 906	575	19 153	1 460	
6042 新聞小売業	15	8	7	413	62	28	87	413	62	28	119 863	8 809	1 966	-	

東成区

産 業 分 類	事業所数		就 業 者 数				うち 従 業 者				年間商品販売額	その他の収入額	商品手持額	売場面積		
	計	法人	個人	計		法人		個人		計					法人	個人
				男	女	男	女	男	女							
6043 紙・文房具小売業	24	8	16	48	12	10	12	48	20	6	20	56 827	2 740	8 599	821	
605 スポーツ用品・がん具等小売業	24	9	15	81	32	13	29	78	15	21	15	150 820	2 666	26 556	1 602	
6051 スポーツ用品小売業	12	6	6	46	27	7	24	43	4	8	4	79 244	2 600	14 905	1 224	
6052 がん具・娯楽用品小売業	8	3	5	28	5	6	5	28	7	10	7	66 964	-	6 488	301	
6053 楽器小売業	4	-	4	7	-	-	-	7	4	3	4	4 612	66	5 163	77	
606 写真機・写真材料小売業	3	1	2	8	4	-	4	8	2	2	2	6 800	-	2 400	24	
607 時計・眼鏡・光学機械小売業	17	3	14	44	12	6	12	44	13	13	13	16 987	731	36 559	781	
609 他に分類されない小売業	166	18	148	373	61	42	61	371	152	116	152	429 102	1 665	105 528	6 556	
6091 たばこ・喫煙具専門小売業	77	2	75	108	1	4	1	108	68	4	68	93 232	401	10 671	1 018	
6092 花・植木小売業	19	2	17	54	7	1	7	52	24	20	24	31 469	-	735	456	
6093 建築材料小売業	12	4	8	41	20	6	20	41	6	9	6	120 117	-	27 209	1 489	
6094 シュエリー製品小売業	14	3	11	45	8	6	8	45	18	13	18	64 297	865	40 526	392	
6095 ベット・ペット用品小売業	3	1	2	24	4	15	4	24	2	3	2	X	-	X	X	
6096 骨とう品小売業	-	-	-	-	-	-	-	-	-	-	-	-	-	-	-	
6097 中古品小売業	2	1	1	5	1	2	1	5	2	2	2	X	-	X	X	
6099 他に分類されないその他小売業	39	5	34	96	20	8	20	96	32	36	32	93 450	399	20 718	2 286	

第3表 市区町村別、産業分類（細分類）別の事業所数（法人・個人別）、就業者数（法人・個人男女別）、従業者数（法人・個人男女別）、年間商品販売額、その他の収入額、商品手持額、売場面積（つづき）
生野区

産 業 分 類	事業所数		就 業 者 数				つ ち 従 業 者				年間商品販売額 万円	その他の収入額 万円	商品手持額 万円	売場面積 ㎡		
	計	法人	個人	計		法人		個人		計					男	女
				男	女	男	女	男	女							
総 数	3 217	931	2 286	14 263	5 167	3 516	2 809	2 771	13 971	5 074	3 425	2 766	2 706	645 428	2 370 463	113 835
2人 以下	1 842	174	1 668	3 007	173	156	1 280	1 398	2 948	158	149	1 265	1 376	40 961	427 128	43 531
3 ~ 4人	684	231	453	2 345	462	365	811	707	2 295	449	356	791	699	41 961	354 262	19 931
5 ~ 9人	409	284	125	2 596	1 152	714	375	355	2 543	1 127	694	368	354	85 449	470 692	16 373
10 ~ 19人	183	148	35	2 432	1 264	691	285	192	2 414	1 254	684	284	192	230 060	447 536	9 908
20 ~ 29人	49	46	3	1 213	682	468	29	34	1 143	656	424	29	34	132 618	190 566	3 910
30 ~ 49人	28	26	2	1 124	615	395	29	85	1 082	611	391	29	51	89 405	225 539	5 545
50 ~ 99人	20	20	-	1 274	688	586	-	-	1 274	688	586	-	-	X	X	X
100人以上	2	2	-	272	131	141	-	-	272	131	141	-	-	X	X	X
計	934	453	481	5 439	2 814	1 378	738	509	5 329	2 754	1 339	727	509	204 006	1 428 697	-
卸 売 業	1	1	-	4	3	1	-	-	4	3	1	-	-	X	X	-
各種商品卸売業	-	-	-	-	-	-	-	-	-	-	-	-	-	-	-	-
4911 各種商品卸売業	-	-	-	-	-	-	-	-	-	-	-	-	-	-	-	-
4919 その他の各種商品卸売業	1	1	-	4	3	1	-	-	4	3	1	-	-	X	X	-
50 繊維・衣服等卸売業	107	57	50	667	289	265	60	53	656	287	256	60	53	2 104 376	310 485	-
501 繊維品卸売業	17	10	7	124	62	45	12	5	121	61	43	12	5	434 545	60 353	-
5011 生糸・絹卸売業	-	-	-	-	-	-	-	-	-	-	-	-	-	-	-	-
5012 繊維原料卸売業	3	2	1	50	25	21	3	1	47	24	19	3	1	206 539	26 000	-
5013 糸卸売業	7	4	3	50	26	18	4	2	50	26	18	4	2	151 036	30 258	-
5014 織物卸売業	7	4	3	24	11	6	5	2	24	11	6	5	2	76 970	4 095	-
502 衣服・身の回り品卸売業	90	47	43	543	227	220	48	48	535	226	213	48	48	1 669 831	250 132	-
5021 男子服卸売業	8	7	1	78	40	36	2	-	77	39	36	2	-	323 935	59 325	-
5022 婦人・子供服卸売業	10	4	6	87	20	54	4	9	87	20	54	4	9	71 268	7 855	-
5023 下着類卸売業	4	1	3	16	3	7	4	2	16	3	7	4	2	X	X	-
5024 寝具類卸売業	2	1	1	8	6	1	-	1	8	6	1	-	1	X	X	-
5025 靴卸売業	7	2	5	27	15	2	5	5	27	15	2	5	5	167 513	18 914	-
5026 履物卸売業（靴を除く）	5	3	2	51	26	21	4	-	48	26	18	4	-	255 283	26 845	-
5027 かばん・袋物卸売業	22	16	6	122	60	42	9	11	119	60	39	9	11	405 570	36 658	-
5029 その他の衣服・身の回り品卸売業	32	13	19	154	57	57	20	20	153	57	56	20	20	426 582	92 885	-
51 飲食料品卸売業	323	115	208	1 869	873	415	329	252	1 843	864	400	327	252	9 588 640	220 858	-
511 農畜産物・水産物卸売業	179	60	119	974	467	163	214	140	967	456	158	213	140	4 544 624	83 973	-
5111 米麦卸売業	7	3	4	49	12	28	4	5	49	12	28	4	5	119 621	16 672	-
5112 雑穀・豆類卸売業	5	3	2	26	13	9	1	3	21	12	5	1	3	44 137	1 930	-
5113 野菜卸売業	19	6	13	104	54	10	15	25	104	54	10	15	25	430 753	2 936	-
5114 果実卸売業	5	1	4	17	5	2	6	4	17	5	2	6	4	62 182	508	-
5115 食肉卸売業	27	9	18	140	54	21	38	27	139	54	20	38	27	330 948	18 293	-
5116 生鮮魚介卸売業	110	37	73	620	318	91	140	71	619	318	91	139	71	3 528 834	42 347	-
5119 その他の農畜産物・水産物卸売業	6	1	5	18	1	2	10	5	18	1	2	10	5	28 149	1 287	-
512 食料・飲料卸売業	144	55	89	895	416	252	115	112	876	408	242	114	112	5 044 016	136 885	-
5121 砂糖卸売業	4	1	3	19	11	1	5	2	19	11	1	5	2	132 554	5 109	-
5122 味そ・しょう油卸売業	1	1	-	1	1	-	-	1	1	1	-	-	-	X	X	-
5123 酒類卸売業	6	4	2	145	96	45	2	2	145	96	45	2	2	1 074 113	20 448	-
5124 乾物卸売業	37	9	28	137	54	18	33	32	136	53	18	33	32	1 063 432	1 560	-
5125 缶詰・瓶詰食品卸売業	3	3	-	23	17	6	-	-	22	16	6	-	-	77 628	62 316	-
5126 菓子・パン類卸売業	13	3	10	29	4	-	10	15	29	4	-	10	15	53 969	2 999	-
5127 飲料卸売業（別掲を除く）	6	2	4	24	12	-	9	3	24	12	-	9	3	58 692	2 106	-
5128 茶類卸売業	3	1	2	9	2	2	3	2	9	2	2	3	2	X	X	-

産 業 分 類

生 野 区

業 分 類	事 業 所 数		就 業 者 数				うち 従 業 者				年間商品販売額	その他の収入額	商品手持額	売場面積		
	計	法人	個人	計		法人		個人		計					男	女
				男	女	男	女	男	女							
5129 その他の食料・飲料卸売業	71	31	40	508	219	180	53	491	213	170	56	2 554 388	5 950	75 107	-	
52 建築材料、鉱物材料等卸売業	180	112	68	1 171	739	240	134	1 123	703	235	58	5 616 085	75 766	367 585	-	
521 建築材料卸売業	48	31	17	228	131	49	31	224	128	49	17	692 000	50 883	29 460	-	
5211 木材・竹材卸売業	17	12	5	61	33	16	6	61	33	16	6	121 538	643	10 829	-	
5212 セメント卸売業	1	1	-	6	5	1	-	6	5	1	-	-	-	X	-	
5213 板ガラス卸売業	6	3	3	29	16	8	5	-	16	8	4	-	-	X	-	
5219 その他の建築材料卸売業	24	15	9	132	77	24	20	119	74	24	11	496 105	50 240	17 253	-	
522 化学製品卸売業	48	34	14	360	230	95	22	354	225	94	13	2 318 659	5 275	63 182	-	
5221 塗料卸売業	9	6	3	54	33	18	-	54	33	18	3	233 130	1 333	11 429	-	
5222 染料・顔料卸売業	1	1	-	3	2	1	-	3	2	1	-	-	-	X	-	
5223 油脂・ろう卸売業	1	1	-	3	3	2	-	3	1	2	-	-	-	X	-	
5229 その他の化学製品卸売業	37	26	11	300	194	74	22	294	189	73	22	2 064 529	3 942	51 103	-	
523 鉱物・金属材料卸売業	53	39	14	459	339	86	22	428	311	83	22	2 362 393	11 698	262 610	-	
5231 石油卸売業	9	7	2	74	58	11	3	66	50	11	3	217 937	618	5 031	-	
5232 鉱物卸売業	-	-	-	-	-	-	-	-	-	-	-	-	-	-	-	
5233 鉄鋼卸売業	29	22	7	274	198	56	12	273	197	56	8	1 556 974	11 020	182 090	-	
5234 非鉄金属卸売業	15	10	5	111	83	19	7	89	64	16	7	587 482	60	75 489	-	
524 再生资源卸売業	31	8	23	124	39	10	59	112	39	9	53	243 033	7 910	12 333	-	
5241 空瓶・空缶等容器卸売業	2	1	1	13	7	4	1	12	7	3	1	-	-	X	-	
5242 鉄スクラップ卸売業	7	1	6	23	7	1	11	23	7	1	4	33 160	3 000	6 213	-	
5243 非鉄金属スクラップ卸売業	10	3	7	33	5	4	21	28	5	4	3	89 379	710	3 808	-	
5244 古紙卸売業	6	2	4	37	15	1	16	36	15	1	5	46 199	4 200	634	-	
5249 その他の再生资源卸売業	6	1	5	18	5	-	10	18	5	-	3	-	-	X	-	
53 機械器具卸売業	105	66	39	542	317	135	52	540	316	134	52	593 472	20 362	67 772	-	
531 一般機械器具卸売業	48	30	18	272	164	69	21	271	163	69	21	-	-	-	-	
5311 農業用機械器具卸売業	-	-	-	-	-	-	-	-	-	-	-	-	-	-	-	
5312 建設機械・鉱山機械卸売業	-	-	-	-	-	-	-	-	-	-	-	-	-	-	-	
5313 金属加工機械卸売業	4	3	1	25	18	6	1	25	18	6	1	-	-	X	-	
5314 事務用機械器具卸売業	1	1	-	2	-	-	1	2	-	-	1	-	-	X	-	
5319 その他の一般機械器具卸売業	43	27	16	245	146	63	19	244	145	63	19	539 950	19 812	62 501	-	
532 自動車卸売業	22	12	10	112	67	19	18	112	67	19	18	426 503	2 572	33 516	-	
5321 自動車卸売業	5	2	3	26	16	3	4	26	16	3	4	-	-	X	-	
5322 自動車部品・付属品卸売業	15	9	6	80	47	15	13	80	47	15	13	-	-	X	-	
5323 自動車中古部品卸売業	2	1	1	6	4	1	1	6	4	1	1	-	-	X	-	
533 電気機械器具卸売業	13	9	4	61	39	14	4	60	39	13	4	302 283	6 964	15 175	-	
5331 家庭用電気機械器具卸売業	4	2	2	11	6	2	1	11	6	2	2	65 000	1 800	3 300	-	
5332 電気機械器具卸売業	9	7	2	50	33	12	3	49	33	11	3	237 283	5 164	11 875	-	
539 その他の機械器具卸売業	22	15	7	97	47	33	9	97	47	33	9	319 425	651	33 392	-	
5391 輸送用機械器具卸売業	5	2	3	13	3	3	3	13	3	3	3	-	-	X	-	
5392 精密機械器具卸売業	16	12	4	79	41	28	6	79	41	28	6	278 643	651	31 264	-	
5393 医療用機械器具卸売業	1	1	-	5	3	2	-	5	3	2	-	-	-	X	-	
54 その他の卸売業	218	102	116	1 186	593	322	163	1 163	581	313	161	4 748 874	16 935	376 914	-	
541 家具・建具・じゅうりょう器等卸売業	43	16	27	265	143	66	36	265	143	66	36	1 836 734	1 460	133 011	-	
5411 家具・建具卸売業	16	7	9	107	60	29	12	107	60	29	12	1 372 580	960	74 184	-	
5412 荒物卸売業	18	3	15	65	24	8	21	65	24	8	21	177 830	500	14 324	-	
5413 室内装飾織物卸売業	2	2	-	3	-	-	2	3	-	-	2	-	-	X	-	
5414 室内装飾織物卸売業	-	-	-	-	-	-	-	-	-	-	-	-	-	-	-	
5415 陶磁器・ガラス卸売業	2	2	-	76	53	23	-	76	53	23	-	-	-	X	-	

生野区

産 業 分 類	事業所数		就 業 者 数				うち従業者				年間商品販売額	その他の収入額	商品手持額	売場面積	
	計	法人	個人	計	法人		個人		計	男					女
					男	女	男	女							
5419 その他のじゅう器卸売業	5	4	1	14	6	6	1	14	6	6	1	35 228	-	14 133	-
542 医薬品・化粧品等卸売業	21	9	12	132	50	57	13	132	50	57	13	472 249	2 280	41 061	-
5421 医薬品卸売業	6	3	3	52	19	28	3	52	19	28	3	194 620	2 200	15 700	-
5422 医療用品卸売業	2	1	1	28	7	20	1	28	7	20	1	-	-	X	-
5423 化粧品卸売業	11	4	7	47	23	8	7	47	23	8	7	235 481	80	23 615	-
5424 合成洗剤卸売業	2	1	1	5	1	1	2	5	1	1	2	X	-	X	-
549 他に分類されない卸売業	154	77	77	789	400	199	114	766	388	190	112	2 439 891	13 195	202 842	-
5491 紙・紙製品卸売業	27	8	19	93	27	19	26	93	27	19	26	159 617	2 315	13 635	-
5492 金物卸売業	30	16	14	137	71	34	20	137	71	34	20	487 217	2 380	53 290	-
5493 肥料・飼料卸売業	24	14	10	147	87	35	16	135	80	31	15	602 483	9	47 132	-
5494 スポーツ用品・娯楽用品等卸売業	4	-	4	4	-	-	-	4	-	-	-	5 101	-	298	-
5495 たばこ卸売業	1	1	-	9	5	4	-	9	5	4	-	X	-	X	-
5496 ジュエリー製品卸売業	-	-	-	-	-	-	-	-	-	-	-	-	-	-	-
5497 代理商・仲立業	-	-	-	-	-	-	-	-	-	-	-	-	-	-	-
5499 他に分類されないその他卸売業	67	38	29	397	210	107	50	386	205	102	49	1 162 354	8 491	87 043	-
小 売 業 計	2283	478	1 805	8 824	2 353	2 138	2 071	2 262	8 642	2 320	2 086	10 477 323	441 422	941 766	113 835
55 各種商品小売業	3	2	1	178	68	108	-	177	68	108	-	401 540	13 717	22 498	6 260
551 百貨店、総合スーパー	1	1	-	148	44	104	-	148	44	104	-	X	X	X	X
559 その他の各種商品小売業	2	1	1	30	24	4	-	29	24	4	-	X	X	X	X
56 織物・衣服・身の回り品小売業	368	61	307	892	115	186	212	379	855	110	162	670 169	3 659	166 944	16 943
561 呉服・服地・寝具小売業	61	12	49	132	13	19	47	53	132	13	19	92 471	157	39 559	2 750
5611 呉服・服地小売業	34	6	28	73	8	7	27	31	73	8	7	50 074	150	28 616	1 108
5612 寝具小売業	27	6	21	59	5	12	20	22	59	5	12	42 397	7	10 943	-
562 男子服小売業	44	9	35	116	28	20	32	36	109	24	19	114 523	985	28 523	2 806
563 婦人・子供服小売業	175	26	149	420	45	98	79	198	391	44	75	255 878	1 718	57 703	7 544
5631 婦人服小売業	159	23	136	394	43	93	71	187	365	42	70	239 419	1 608	54 222	7 045
5632 子供服小売業	16	3	13	26	2	5	8	11	26	2	5	16 459	322	10 824	1 121
564 靴・履物小売業	24	4	20	56	2	15	18	21	56	2	15	43 029	322	10 824	1 121
5641 靴小売業	18	4	14	48	2	15	15	16	48	2	15	40 511	322	9 976	984
5642 履物小売業（靴を除く）	6	-	6	8	-	-	3	5	8	-	-	2 518	-	848	137
569 その他の織物・衣服等小売業	64	10	54	168	27	34	36	71	167	27	34	164 268	477	30 335	2 722
5691 かばん・袋物小売業	7	2	5	11	-	2	4	5	11	-	2	6 304	120	1 515	591
5692 洋品雑貨・小間物小売業	45	8	37	136	27	32	24	53	135	27	32	152 619	317	26 799	1 900
5699 他に分類されない織物等小売業	12	-	12	21	-	-	8	21	-	-	-	5 345	40	2 021	231
57 飲食料品小売業	884	172	712	4 140	1 033	1 146	956	1 005	4 091	1 018	1 135	5 006 234	34 560	188 075	41 692
571 各種食料品小売業	21	15	6	755	251	487	6	11	755	251	487	1 376 050	364	38 627	10 528
571 酒小売業	134	30	104	407	105	38	139	125	403	104	37	706 079	4 864	63 290	5 323
572 食肉小売業	65	9	56	225	25	30	101	69	225	25	30	239 350	250	4 612	2 044
5731 食肉小売業（卵、鳥肉を除く）	49	6	43	173	18	15	87	53	173	18	15	210 810	200	4 296	1 630
5732 卵・鳥肉小売業	16	3	13	52	7	15	14	16	52	7	15	28 540	50	316	414
574 鮮魚小売業	35	5	30	99	13	11	45	30	97	13	11	102 937	300	819	1 013
575 野菜・果実小売業	81	11	70	237	46	36	64	91	235	44	36	280 609	112	3 657	3 210
5751 野菜小売業	51	8	43	165	36	29	41	59	164	35	29	221 453	62	2 853	1 936
5752 果実小売業	30	3	27	72	10	7	23	32	71	9	7	59156	50	804	1274
576 菓子・パン小売業	119	19	100	447	57	120	115	155	441	57	120	231 031	5 274	11 176	3 394
5761 菓子小売業（製造小売）	44	4	40	204	29	51	51	73	200	29	51	101036	1350	6561	1241
5762 菓子小売業（製造小売でないもの）	42	4	38	101	4	24	27	46	101	4	24	69 941	244	2 817	1 149
5763 パン小売業（製造小売）	20	7	13	116	23	38	30	25	114	23	38	44 445	3 680	917	766

生野区

産業分類	事業所数		就業者数				うち従業者				年間商品販売額	その他の収入額	商品手持額	売場面積	
	計	法人		個人		計	法人		個人						
		計	男	女	計		男	女	計	男					女
			男	女			男	女		男					女
5764 パン小売業（製造小売でないもの）	13	1	26	11	26	1	7	11	15 609	-	881	238			
577 米穀類小売業	85	21	187	63	184	35	61	63	356 295	4 324	18 675	2 785			
579 その他の飲食料品小売業	344	62	1 783	425	1 751	489	389	456	1 713 883	19 072	47 219	13 395			
5791 コンビニエンス・ストア	37	17	525	166	515	161	103	96	577 132	13 521	15 325	3 662			
5792 牛乳小売業	28	4	89	21	87	11	21	24	77 452	560	1 824	-			
5793 飲料小売業（別掲を除く）	22	-	33	-	33	-	-	21	22 202	426	2 417	569			
5794 茶類小売業	17	5	38	10	38	10	8	9	47 530	-	5 915	424			
5795 料理品小売業	96	13	533	169	527	169	81	170	314 082	151	5 517	2 199			
5796 豆腐・かまぼこ等加工食品小売業	75	8	185	17	180	17	14	82	75 978	2 526	3 040	1 705			
5797 乾物小売業	24	1	44	4	44	4	-	25	27 486	-	1 341	426			
5798 他に分類されない飲食料品小売業	45	14	336	121	327	117	162	19	572 021	1 888	11 840	4 410			
58 自動車・自転車小売業	106	30	436	246	432	245	45	99	907 229	241 541	31 953	5 775			
581 自動車小売業	63	27	368	241	364	240	45	58	883 949	237 984	27 619	3 728			
5811 自動車小売業（新車）	29	17	230	176	228	175	27	21	677 603	213 009	7 527	-			
5812 中古自動車小売業	5	2	18	5	18	5	5	6	24 801	1 690	3 102	-			
5813 中古自動車部分品・付属品小売業	16	8	89	60	88	60	13	10	149 769	17 872	13 227	2 654			
5814 二輪自動車小売業	13	-	31	-	30	-	-	9	31 776	5 413	3 763	1 074			
582 家具・什物等小売業	43	3	68	5	68	5	-	41	23 280	3 557	4 334	2 047			
59 家具・建具等小売業	237	57	722	232	702	224	107	203	748 798	66 452	135 697	15 944			
591 家具・建具等小売業	73	13	172	38	172	38	20	43	149 825	7 172	35 303	6 025			
5911 家具小売業	30	10	95	32	95	32	16	25	108 414	6 540	28 204	5 365			
5912 建具小売業	9	1	24	4	24	4	3	11	16 606	-	769	-			
5913 量小売業	25	1	33	1	33	1	-	23	13 875	62	1 499	-			
5914 宗教用具小売業	9	1	20	1	20	1	1	12	10 930	570	4 831	660			
592 機械器具小売業	91	35	373	174	354	166	69	68	433 124	58 060	67 837	6 512			
5921 電気機械器具小売業	72	25	248	99	247	98	46	59	324 883	20 019	53 879	4 930			
5922 電気事務機械器具小売業	8	5	35	12	35	12	10	3	18 145	7 676	1 915	276			
5929 その他の機械器具小売業	11	5	90	63	81	58	13	6	90 096	30 365	12 043	1 306			
599 その他の什物小売業	73	9	177	20	176	20	18	64	165 849	1 220	32 557	3 407			
5991 金物小売業	47	4	106	9	105	9	9	43	104 594	220	24 276	1 902			
5992 荒物小売業	20	3	55	5	55	5	6	18	50 645	1 000	6 671	1 339			
5993 陶磁器・ガラス器小売業	5	1	12	4	12	4	1	3	X	-	X	X			
5999 他に分類されない什物小売業	1	1	4	2	4	2	2	-	X	-	X	X			
60 その他の小売業	685	156	2 456	659	2 385	655	529	582	2 743 353	81 493	396 599	27 221			
601 医薬品・化粧品小売業	148	42	439	69	430	69	143	81	528 043	10 187	113 360	6 602			
6011 医薬品小売業	72	19	189	40	189	40	48	44	195 686	4 143	53 640	3 406			
6012 調剤薬局	38	18	156	22	152	22	85	15	240 533	3 776	30 353	1 523			
6013 化粧品小売業	38	5	94	7	89	7	10	22	91 824	2 268	29 367	1 673			
602 農耕用品小売業	2	-	4	-	4	-	-	3	X	-	X	X			
6021 農業用機械器具小売業	-	-	-	-	-	-	-	-	-	-	-	-			
6022 苗・種子小売業	2	-	4	-	4	-	-	3	X	-	X	-			
6023 肥料・飼料小売業	-	-	-	-	-	-	-	-	-	-	-	-			
603 燃料小売業	45	29	239	173	236	170	33	20	537 205	13 796	19 887	349			
6031 ガソリンスタンド	32	28	215	171	212	168	32	8	527 921	12 668	18 523	-			
6032 燃料小売業	13	1	24	2	24	2	1	12	9 284	1 128	1 364	349			
604 書籍・文房具小売業	103	30	765	225	720	225	162	178	624 775	44 515	46 256	3 656			
6041 書籍・雑誌小売業	27	7	135	48	125	48	26	22	128 301	12 936	26 357	2 259			
6042 新聞小売業	27	14	513	149	478	149	115	125	196 759	30 021	1 437	-			

生野区

産業分類	事業所数		就業者数				うち従業者				年間商品販売額	その他の収入額	商品手持額	売場面積
	計	法人	個人	計		法人		個人						
				男	女	男	女	男	女					
										個人				
6043 紙・文房具小売業	49	9	40	117	28	21	31	37	299 715	1 568	18 462	1 397		
605 スポーツ用品・がん具等小売業	39	17	22	139	58	32	34	15	123 675	-	41 206	2 283		
6051 スポーツ用品小売業	15	6	9	39	12	12	8	7	47 677	-	22 685	624		
6052 がん具・娯楽用品小売業	20	8	12	84	39	13	25	7	57 522	-	12 940	1 111		
6053 楽器小売業	4	3	1	16	7	7	1	1	18 476	-	5 581	548		
606 写真機・写真材料小売業	5	1	4	13	1	2	5	5	6 440	1 600	960	115		
607 時計・眼鏡・光学機械小売業	45	2	43	81	4	4	49	24	45 869	2 108	27 644	1 390		
609 他に分類されない小売業	298	35	263	776	129	155	212	269	X	9 287	X	X		
6091 たばこ・喫煙具専門小売業	121	-	121	175	-	-	55	118	174 282	645	16 279	2 070		
6092 花・植木小売業	51	6	45	171	18	54	38	58	67 695	-	4 550	1 677		
6093 建築材料小売業	20	5	15	62	20	8	22	12	110 115	2 880	8 031	2 777		
6094 シュエリー製品小売業	21	4	17	68	15	11	20	22	62 993	1 473	63 647	716		
6095 ベット・ペット用品小売業	13	4	9	37	8	12	8	9	32 462	236	3 673	568		
6096 骨とう品小売業	2	-	2	2	-	-	1	1	X	-	X	X		
6097 中古品小売業	10	1	9	32	7	2	12	11	X	5	X	X		
6099 他に分類されないその他小売業	60	15	45	229	61	68	61	39	410 888	4 048	43 551	3 999		

第3表 市区町村別、産業分類（細分類）別の事業所数（法人・個人別）、就業者数（法人・個人男女別）、従業者数（法人・個人男女別）、年間商品販売額、その他の収入額、商品手持額、売場面積（つつき）
旭区

産 業 分 類	事 業 所 数		就 業 者 数				従 業 者 数				年 間 商 品 販 売 額 万円	そ の 他 の 収 入 額 万円	商 品 手 持 額 万円	売 場 面 積 ㎡			
	計	法 人	個 人	計		法 人		個 人									
				男	女	男	女	男	女								
総 数	1 461	520	941	7 289	2 483	2 125	1 337	1 344	7 028	2 416	2 046	1 288	1 298	17 214 475	1 287 789	1 074 216	63 507
2人以下	770	101	669	1 322	103	95	528	596	1 265	92	84	520	569	1 371 542	23 410	166 897	20 184
3～4人	311	137	174	1 076	280	239	277	300	1 042	251	223	272	296	1 405 085	20 796	159 909	11 113
5～9人	226	156	70	1 462	548	461	226	227	1 429	538	454	220	217	3 123 891	56 959	230 029	8 608
10～19人	103	82	21	1 442	705	443	177	117	1 364	675	405	172	112	3 069 698	120 979	171 194	8 283
20～29人	27	21	6	702	246	264	129	63	653	243	263	84	63	4 580 595	38 704	130 583	4 535
30～49人	13	12	1	480	270	189	-	41	479	270	168	-	41	1 023 225	16 149	81 690	372
50～99人	10	10	-	680	303	377	-	-	671	299	372	-	-	X	X	X	X
100人以上	1	1	-	125	48	77	-	-	125	48	77	-	-	X	X	X	X
100人以上	281	189	92	1 919	1 137	543	129	110	1 863	1 108	528	124	103	10 318 475	1 086 350	520 184	-
卸 売 業 計	-	-	-	-	-	-	-	-	-	-	-	-	-	-	-	-	-
49 各種商品卸売業	-	-	-	-	-	-	-	-	-	-	-	-	-	-	-	-	-
4911 各種商品卸売業	-	-	-	-	-	-	-	-	-	-	-	-	-	-	-	-	-
4919 その他の各種商品卸売業	-	-	-	-	-	-	-	-	-	-	-	-	-	-	-	-	-
50 繊維・衣服等卸売業	45	28	17	235	108	78	24	25	225	106	72	23	24	771 878	4 013	95 848	-
501 繊維品卸売業	10	5	5	42	22	7	6	7	40	22	7	5	6	173 745	-	20 321	-
5011 生糸・絹卸売業	1	1	-	2	1	1	-	-	2	1	1	-	-	X	-	X	-
5012 繊維原料卸売業	1	1	-	10	7	3	-	-	10	7	3	-	-	X	-	X	-
5013 糸卸売業	3	1	2	10	5	1	2	2	10	5	1	2	2	53 945	-	9 471	-
5014 糸物卸売業	5	2	3	20	9	2	4	5	18	9	2	3	4	51 800	-	6 950	-
502 衣服・身の回り品卸売業	35	23	12	193	86	71	18	18	185	84	65	18	18	598 133	4 013	75 527	-
5021 男子服卸売業	4	4	-	24	17	7	-	-	23	16	7	-	-	33 180	-	20 050	-
5022 婦人・子供服卸売業	8	4	4	43	7	20	5	11	37	7	14	5	11	234 027	1 013	6 075	-
5023 下着類卸売業	5	4	1	33	24	7	1	1	33	24	7	1	1	174 700	-	27 424	-
5024 寝具類卸売業	3	3	-	23	15	8	-	-	23	15	8	-	-	57 980	-	3 636	-
5025 靴卸売業	2	2	-	10	6	4	-	-	10	6	4	-	-	X	-	X	-
5026 履物卸売業（靴を除く）	2	-	2	8	-	-	6	2	8	-	-	6	2	X	-	X	-
5027 かばん・袋物卸売業	1	-	1	3	-	-	3	3	3	-	-	3	3	X	-	X	-
5029 その他の衣服・身の回り品卸売業	10	6	4	49	17	25	3	4	48	16	25	3	4	66 851	3 000	10 612	-
51 飲食料品卸売業	33	20	13	247	149	65	20	13	241	147	61	20	13	842 034	12 179	24 682	-
511 農畜産物・水産物卸売業	14	10	4	142	91	42	5	4	140	91	40	5	4	483 903	11 654	15 299	-
5111 米麦卸売業	5	3	2	29	17	7	3	2	27	17	5	3	2	178 691	-	13 334	-
5112 雑穀・豆類卸売業	-	-	-	-	-	-	-	-	-	-	-	-	-	-	-	-	-
5113 野菜卸売業	2	2	-	14	5	9	-	-	14	5	9	-	-	X	-	X	-
5114 果実卸売業	-	-	-	-	-	-	-	-	-	-	-	-	-	-	-	-	-
5115 食肉卸売業	3	3	-	49	36	13	-	-	49	36	13	-	-	182 800	-	900	-
5116 生鮮魚介卸売業	2	1	1	45	32	11	1	1	45	32	11	1	1	X	X	X	-
5119 その他の農畜産物・水産物卸売業	2	1	1	5	1	2	1	1	5	1	2	1	1	X	X	X	-
512 食料・飲料卸売業	19	10	9	105	58	23	15	9	101	56	21	15	9	358 131	525	9 383	-
5121 砂糖卸売業	1	1	-	2	1	1	-	-	2	1	1	-	-	X	-	-	-
5122 味そ・しょう油卸売業	-	-	-	-	-	-	-	-	-	-	-	-	-	-	-	-	-
5123 酒類卸売業	-	-	-	-	-	-	-	-	-	-	-	-	-	-	-	-	-
5124 乾物卸売業	2	1	1	7	1	-	5	1	7	1	-	5	1	X	-	X	-
5125 缶詰・瓶詰食品卸売業	-	-	-	-	-	-	-	-	-	-	-	-	-	-	-	-	-
5126 菓子・パン類卸売業	1	-	-	1	-	-	-	-	1	-	-	-	-	-	-	-	-
5127 飲料卸売業（別掲を除く）	3	2	1	9	4	2	2	1	9	4	2	2	1	21 350	-	3 268	-
5128 茶類卸売業	2	1	1	4	2	1	1	-	4	2	1	1	-	X	-	X	-

産 業 分 類	事業所数		就業者数				うち従業者				年間商品販売額	その他の収入額	商品手持額	売場面積			
	計	法人	個人	計		法人		個人		計					法人	個人	
				男	女	男	女	男	女								
																	男
5129 その他の食料・飲料卸売業	10	5	5	82	50	19	7	6	78	48	17	7	6	276 893	525	4 814	-
52 建築材料、鉱物材料等卸売業	65	40	25	425	247	107	41	30	410	238	106	37	29	2 525 592	882 422	109 609	-
521 建築材料卸売業	29	17	12	144	80	31	17	16	138	75	31	16	16	291 888	7 170	16 364	-
5211 木材・竹材卸売業	9	5	4	33	15	6	7	5	33	15	6	7	5	66 306	1 020	7 882	-
5212 セメント卸売業	-	-	-	-	-	-	-	-	-	-	-	-	-	-	-	-	-
5213 板ガラス卸売業	5	1	4	18	6	-	6	6	13	1	-	-	6	16 370	-	789	-
5219 その他の建築材料卸売業	15	11	4	93	59	25	4	5	92	59	25	3	5	209 212	6 150	7 693	-
522 化学製品卸売業	17	15	2	138	88	46	3	1	138	88	46	3	1	1 452 540	868 117	21 001	-
5221 塗料卸売業	4	3	1	31	18	12	1	-	31	18	12	1	-	268 736	1 591	12 564	-
5222 染料・顔料卸売業	-	-	-	-	-	-	-	-	-	-	-	-	-	-	-	-	-
5223 油脂・ろう卸売業	-	-	-	-	-	-	-	-	-	-	-	-	-	-	-	-	-
5229 その他の化学製品卸売業	13	12	1	107	70	34	2	1	107	70	34	2	1	1 183 804	866 526	8 437	-
523 鉱物・金属材料卸売業	12	7	5	118	72	29	9	8	111	68	28	8	7	733 189	7 135	71 054	-
5231 石油卸売業	3	1	2	4	1	-	2	1	4	1	-	2	1	X	X	X	-
5232 鉱物卸売業	-	-	-	-	-	-	-	-	-	-	-	-	-	-	-	-	-
5233 鉄鋼卸売業	7	5	2	108	70	28	5	5	101	66	27	4	4	709 507	2 135	69 658	-
5234 非鉄金属卸売業	2	1	1	6	1	1	2	2	6	1	1	2	2	X	X	X	-
524 再生资源卸売業	7	1	6	25	7	1	12	5	23	7	1	10	5	47 975	-	1 190	-
5241 空瓶・空缶等容器卸売業	-	-	-	-	-	-	-	-	-	-	-	-	-	-	-	-	-
5242 鉄スクラップ卸売業	3	-	3	6	-	-	4	2	6	-	-	4	2	3 100	-	310	-
5243 非鉄金属スクラップ卸売業	4	1	3	19	7	1	8	3	17	7	1	6	3	44 875	-	880	-
5244 古紙卸売業	-	-	-	-	-	-	-	-	-	-	-	-	-	-	-	-	-
5249 その他の再生资源卸売業	-	-	-	-	-	-	-	-	-	-	-	-	-	-	-	-	-
53 機械器具卸売業	70	56	14	542	364	162	14	12	527	341	160	14	12	4 573 299	160 051	172 444	-
531 一般機械器具卸売業	26	20	6	139	94	33	6	6	135	91	32	6	6	564 294	19 721	15 546	-
5311 農業用機械器具卸売業	-	-	-	-	-	-	-	-	-	-	-	-	-	-	-	-	-
5312 建設機械・鉱山機械卸売業	1	1	1	1	1	-	-	1	1	-	-	-	1	X	-	X	-
5313 金属加工機械卸売業	2	1	1	2	1	1	-	-	2	1	1	-	-	X	X	X	-
5314 事務用機械器具卸売業	2	2	-	26	21	5	-	-	25	21	4	-	-	X	X	X	-
5319 その他の一般機械器具卸売業	22	17	5	110	72	27	6	5	107	69	27	6	5	482 158	3 206	13 747	-
532 自動車卸売業	8	6	2	32	21	8	2	1	32	21	8	2	1	107 429	800	6 693	-
5321 自動車卸売業	1	1	-	5	3	2	-	-	5	3	2	-	-	X	-	-	-
5322 自動車部品・付属品卸売業	6	4	2	23	14	6	2	1	23	14	6	2	1	92 329	800	6 193	-
5323 自動車中古部品卸売業	1	1	-	4	4	-	-	-	4	4	-	-	-	X	-	X	-
533 電気機械器具卸売業	29	24	5	326	212	105	5	4	315	202	104	5	4	3 782 569	139 530	105 438	-
5331 家庭用電気機械器具卸売業	9	6	3	97	72	20	2	3	97	72	20	3	3	200 924	123 991	7 082	-
5332 電気機械器具卸売業	20	18	2	229	140	85	3	1	218	130	84	3	1	3 581 645	15 539	98 356	-
539 その他の機械器具卸売業	7	6	1	45	27	16	1	1	45	27	16	1	1	119 007	-	44 767	-
5391 輸送用機械器具卸売業	-	-	-	-	-	-	-	-	-	-	-	-	-	-	-	-	-
5392 精密機械器具卸売業	5	4	1	34	19	13	1	1	34	19	13	1	1	X	-	X	-
5393 医療用機械器具卸売業	2	2	-	11	8	3	-	-	11	8	3	-	-	X	-	X	-
54 その他の卸売業	68	45	23	470	279	131	30	30	460	276	129	30	25	1 605 672	27 685	117 601	-
541 家具・建具・じゅうりょう器等卸売業	12	8	4	66	30	18	7	11	61	30	18	7	6	176 760	13 504	5 412	-
5411 家具・建具卸売業	7	5	2	30	17	9	2	2	30	17	9	2	2	X	X	X	-
5412 荒物卸売業	-	-	-	-	-	-	-	-	-	-	-	-	-	-	-	-	-
5413 畳卸売業	-	-	-	-	-	-	-	-	-	-	-	-	-	-	-	-	-
5414 室内装飾織物卸売業	1	-	1	13	-	-	4	9	8	-	-	-	4	X	X	X	-
5415 陶磁器・ガラス卸売業	4	3	1	23	13	9	1	-	23	13	9	1	-	X	X	X	-

旭区

産 業 分 類	事業所数		就業者数				うち従業者				年間商品販売額	その他の収入額	商品手持額	売場面積		
	計	法人	個人	計	法人		個人		計	法人					計	
					男	女	男	女		男						女
5419 その他のじゅう器卸売業	-	-	-	-	-	-	-	-	-	-	-	-	-	-	-	
5421 医薬品・化粧品等卸売業	8	5	3	126	109	10	4	3	126	109	10	4	628 980	-	69 101	-
5422 医薬品卸売業	4	4	-	116	107	-	-	-	116	107	-	-	612 833	-	67 493	-
5423 化粧品卸売業	2	1	1	5	2	1	1	2	5	2	1	1	X	-	X	-
5424 合成洗剤卸売業	2	-	2	5	-	3	2	2	5	-	3	2	X	-	X	-
549 他に分類されない卸売業	48	32	16	278	140	103	19	16	273	137	101	19	799 932	14 181	43 088	-
5491 紙・紙製品卸売業	14	7	7	64	26	20	11	7	64	26	20	11	202 805	-	4 998	-
5492 金物卸売業	5	5	-	26	18	-	-	-	26	18	-	-	86 666	-	8 156	-
5493 肥料・飼料卸売業	-	-	-	-	-	-	-	-	-	-	-	-	-	-	-	-
5494 スポーツ用品・娯楽用品等卸売業	2	1	1	5	2	2	1	-	5	2	2	1	X	-	X	-
5495 たばこ卸売業	-	-	-	-	-	-	-	-	-	-	-	-	-	-	-	-
5496 ジュエリー製品卸売業	2	1	1	6	3	1	1	1	6	3	1	1	X	X	X	-
5497 代理商・仲立業	1	1	-	9	6	3	-	-	7	5	2	-	X	X	-	-
5499 他に分類されないその他卸売業	24	17	7	168	85	69	6	8	165	83	68	6	488 798	4 737	21 203	-
小 売 業 計	1180	331	849	5 370	1 346	1 582	1 208	1 234	5 165	1 308	1 518	1 144	6 896 000	201 439	554 032	63 507
55 各種商品小売業	1	1	-	4	3	1	-	-	4	3	1	-	X	X	X	X
551 百貨店、総合スーパー	-	-	-	-	-	-	-	-	-	-	-	-	-	-	-	-
559 その他の各種商品小売業	1	1	-	4	3	1	-	-	4	3	1	-	X	X	X	X
56 繊維物・衣服・身の回り品小売業	209	65	144	698	126	284	126	162	678	124	280	123	679 614	4 588	132 840	10 945
561 呉服・服地・鞆具小売業	35	12	23	170	42	86	22	20	168	42	85	22	187 483	1 845	33 149	3 255
5611 呉服・服地小売業	21	9	12	132	37	72	12	11	130	37	71	12	154 778	1 371	27 337	2 710
5612 鞆具小売業	14	3	11	38	5	14	10	9	38	5	14	10	32 705	474	5 812	545
562 男子服小売業	33	10	23	91	20	14	30	27	86	18	14	27	102 869	1 170	23 633	1 732
563 婦人・子供服小売業	94	30	64	299	35	141	47	76	286	35	138	47	250 600	1 169	36 852	3 550
5631 婦人服小売業	89	27	62	279	33	127	46	73	267	33	124	46	212 329	1 169	32 846	3 274
5632 子供服小売業	5	3	2	20	2	14	1	3	19	2	14	1	38 271	276	4 006	276
564 靴・履物小売業	14	4	10	44	15	12	10	7	44	15	12	10	42 906	196	13 332	643
5641 靴小売業	14	4	10	44	15	12	10	7	44	15	12	10	42 906	196	13 332	643
5642 履物小売業（靴を除く）	-	-	-	-	-	-	-	-	-	-	-	-	-	-	-	-
569 その他の繊維物・衣服等小売業	33	9	24	94	14	31	17	32	94	14	31	17	95 756	208	25 874	1 765
5691 かばん・袋物小売業	8	1	7	23	1	6	4	12	23	1	6	4	18 674	-	3 880	367
5692 洋品雑貨・小間物小売業	25	8	17	71	13	25	13	20	71	13	25	13	77 082	208	21 994	1 398
5699 他に分類されない繊維物等小売業	-	-	-	-	-	-	-	-	-	-	-	-	-	-	-	-
57 飲食料品小売業	463	109	354	2 516	483	785	589	659	2 475	479	782	577	3 402 737	21 228	93 603	26 616
571 各種食料品小売業	12	7	5	496	129	352	8	7	496	129	352	8	1 249 747	2 589	35 820	9 960
572 酒小売業	61	19	42	197	36	33	64	64	192	35	33	62	347 566	3 985	19 207	2 230
573 食肉小売業	26	5	21	92	12	12	35	33	92	12	12	35	110 800	-	1 218	898
5731 食肉小売業（卵、鳥肉を除く）	19	5	14	69	12	12	20	25	69	12	12	20	90 743	-	1 152	725
5732 卵・鳥肉小売業	7	-	7	23	-	-	15	8	23	-	-	15	20 057	-	66	173
574 鮮魚小売業	25	5	20	107	39	10	27	31	105	39	10	27	146 830	80	611	1 234
575 野菜・果実小売業	32	8	24	117	20	31	32	29	110	19	31	29	127 833	-	926	977
5751 野菜小売業	17	6	11	75	16	16	17	15	73	16	16	14	91 982	-	310	582
5752 果実小売業	15	2	13	42	4	4	15	14	37	3	4	15	35851	-	616	385
576 菓子・パン小売業	75	16	59	306	30	76	83	117	299	30	76	81	167 539	5 920	5 819	1 926
5761 菓子小売業（製造小売）	35	6	29	150	15	26	56	53	144	15	26	54	70983	5680	1549	871
5762 菓子小売業（製造小売でないもの）	22	5	17	59	6	6	19	12	58	6	19	12	58 590	-	2 455	625
5763 パン小売業（製造小売）	14	4	10	86	6	27	13	40	86	6	27	13	34 816	240	1 509	374

産 業 分 類	事業所数		就 業 者 数				うち従業者				年間商品販売額	その他の収入額	商品手持額	売場面積			
	計	法人	個人	計		法人		個人		計					男	女	
				男	女	男	女	男	女								
																	男
5764 パン小売業（製造小売でないもの）	4	1	3	11	3	4	4	3	11	3	4	2	2	3 150	-	306	56
577 米穀類小売業	42	6	36	99	11	10	45	33	99	11	10	45	33	107 883	1 094	4 750	1 838
579 その他の飲食料品小売業	190	43	147	1 102	206	261	258	340	1 082	204	258	288	332	1 144 539	7 550	25 252	7 553
5791 コンビニエース・ストア	33	16	17	453	121	92	92	106	443	121	92	129	101	751 438	4 607	14 390	3 135
5792 牛乳小売業	8	1	7	28	3	1	1	8	28	3	1	16	8	25 842	190	176	-
5793 飲料小売業（別掲を除く）	24	1	23	82	1	2	13	66	82	1	2	13	66	30 061	33	2 041	379
5794 茶類小売業	12	1	11	28	2	3	3	14	28	2	3	9	14	14 392	10	1 687	350
5795 料理品小売業	62	13	49	370	65	138	73	94	367	65	138	71	93	206 416	1 110	1 733	2 392
5796 豆腐・かまぼこ等加工食品小売業	32	8	24	95	11	23	30	31	89	9	20	30	30	53 347	1 600	2 148	727
5797 乾物小売業	4	-	4	11	-	-	6	5	11	-	-	6	5	9 951	-	375	112
5798 他に分類されない飲食料品小売業	15	3	12	35	3	2	2	16	34	3	2	14	15	53 092	-	2 702	458
58 自動車・自転車小売業	41	13	28	164	96	20	31	17	156	92	17	31	16	X	92 963	X	X
581 自動車小売業	24	11	13	138	94	19	15	10	130	90	16	15	9	395 713	91 496	17 703	1 009
5811 自動車小売業（新車）	8	7	1	84	71	12	1	-	81	68	12	1	-	X	X	X	-
5812 中古自動車小売業	1	-	1	3	-	-	2	1	3	-	-	2	1	X	X	X	-
5813 中古自動車小売業・付属品小売業	6	2	4	33	20	6	4	3	28	19	3	4	2	47 519	9 112	7 764	581
5814 二輪自動車小売業	9	2	7	18	3	1	8	6	18	3	1	8	6	20 043	2 356	5 560	428
582 自転車小売業	17	2	15	26	2	1	16	7	26	2	1	16	7	X	1 467	X	X
59 家具・什物等小売業	100	41	59	406	172	114	72	48	351	153	81	69	48	595 438	27 287	66 080	8 722
591 家具・建具等小売業	32	9	23	81	22	15	15	20	79	20	15	32	12	95 242	7 081	18 367	1 772
5911 家具小売業	9	6	3	36	17	12	4	3	34	15	12	4	3	60 065	5 965	6 053	989
5912 建具小売業	5	1	4	7	2	1	1	3	7	2	1	3	1	4 125	-	524	-
5913 量小売業	11	-	11	21	-	-	17	4	21	-	-	17	4	17 146	976	839	-
5914 宗教用具小売業	7	2	5	17	3	2	2	4	17	3	2	8	4	13 906	140	10 951	783
592 機械器具小売業	49	24	25	195	105	38	28	24	192	105	38	25	24	291 884	11 007	22 244	3 482
5921 電気機械器具小売業	39	21	18	170	98	33	22	17	167	98	33	19	17	249 075	10 717	20 125	3 205
5922 電気事務機械器具小売業	1	-	1	2	-	-	1	1	2	-	-	1	1	X	X	X	X
5929 その他の機械器具小売業	9	3	6	23	7	5	5	6	23	7	5	5	6	X	X	X	X
599 その他のじゅう器小売業	19	8	11	130	45	61	12	12	80	28	28	12	12	208 312	9 199	25 469	3 468
5991 金物小売業	11	4	7	29	5	8	8	8	29	5	8	8	8	52 554	-	7 444	850
5992 荒物小売業	3	1	2	72	27	40	2	3	22	10	7	2	3	130 588	48	14 525	2 009
5993 陶磁器・ガラス器小売業	5	3	2	29	13	13	2	1	29	13	13	2	1	25 170	9 151	3 500	609
5999 他に分類されないじゅう器小売業	-	-	-	-	-	-	-	-	-	-	-	-	-	-	-	-	-
60 その他の小売業	366	102	264	1 582	466	378	390	348	1 501	457	357	344	343	1 803 925	55 248	239 728	15 009
601 医薬品・化粧品小売業	70	25	45	287	58	111	44	74	278	52	110	44	72	506 599	1 857	62 446	2 861
6011 医薬品小売業	24	7	17	89	29	21	23	16	82	23	20	23	16	177 574	150	17 177	686
6012 調剤薬局	20	10	10	100	11	54	10	25	100	11	54	10	25	123 444	1 507	18 853	833
6013 化粧品小売業	26	8	18	98	18	36	11	33	96	18	36	11	31	205 581	200	26 416	1 342
602 農耕用品小売業	3	1	2	24	9	9	3	3	24	9	9	3	3	15 212	-	3 034	243
6021 農業用機械器具小売業	-	-	-	-	-	-	-	-	-	-	-	-	-	-	-	-	-
6022 苗・種子小売業	3	1	2	24	9	9	3	3	24	9	9	3	3	15 212	-	3 034	243
6023 肥料・飼料小売業	-	-	-	-	-	-	-	-	-	-	-	-	-	-	-	-	-
603 燃料小売業	16	14	2	132	113	14	3	2	130	111	14	3	2	267 212	3 542	7 306	109
6031 ガソリンスタンド	14	14	-	127	113	14	-	-	125	111	14	-	-	X	X	X	-
6032 燃料小売業	2	-	2	5	-	-	3	2	5	-	-	3	2	X	X	X	X
604 書籍・文房具小売業	74	21	53	567	154	107	203	103	521	153	107	158	103	306 720	41 662	35 823	2 937
6041 書籍・雑誌小売業	27	9	18	119	51	27	21	20	118	50	27	21	20	105 422	7 447	22 354	1 883
6042 新聞小売業	20	6	14	373	87	60	167	59	328	87	60	122	59	154 176	33 912	2 923	-

旭区

産 業 分 類	事 業 所 数		就 業 者 数				うち 従 業 者				年間商品販売額	その他の収入額	商品手持額	売場面積
	計	法人	個人	計		法人		個人						
				男	女	男	女	男	女					
6043 紙・文房具小売業	27	6	21	75	16	15	20	16	24	47 122	303	10 546	1 054	
605 スポーツ用品・がん具等小売業	24	6	18	62	18	21	9	18	14	60 581	5 000	18 188	1 489	
6051 スポーツ用品小売業	7	1	6	17	3	2	2	3	4	15 137	1 000	6 315	494	
6052 がん具・娯楽用品小売業	13	3	10	31	10	2	2	10	9	30 089	-	8 288	749	
6053 楽器小売業	4	2	2	14	5	3	5	5	1	15 355	4 000	3 585	246	
606 写真機・写真材料小売業	7	2	5	24	7	7	7	7	5	30 675	-	1 137	152	
607 時計・眼鏡・光学機械小売業	20	10	10	52	17	19	19	17	6	49 508	180	18 638	980	
609 他に分類されない小売業	152	23	129	434	90	102	82	90	138	567 418	3 007	93 156	6 238	
6091 たばこ・喫煙具専門小売業	60	1	59	99	1	3	3	1	66	103 008	1 624	7 069	1 435	
6092 花・植木小売業	27	4	23	74	15	6	6	15	31	48 824	-	1 526	716	
6093 建築材料小売業	4	1	3	11	3	3	3	3	1	42 864	18	830	74	
6094 シュエリー製品小売業	12	5	7	45	5	25	9	5	8	81 334	26	32 200	916	
6095 ベット・ペット用品小売業	7	-	7	22	-	-	-	-	13	9 096	850	1 310	256	
6096 骨とう品小売業	1	-	1	1	-	-	-	-	-	X	-	X	X	
6097 中古品小売業	4	1	3	9	-	5	5	-	2	X	-	X	X	
6099 他に分類されない他小売業	37	11	26	173	66	60	56	66	17	275 706	489	49 078	2 647	

第3表 市区町村別、産業分類（細分類）別の事業所数（法人・個人別）、就業者数（法人・個人男女別）、従業者数（法人・個人男女別）、従業員数（法人・個人男女別）、年間商品販売額、その他の収入額、商品手持額、売場面積（つづき）
城東区

産 業 分 類	事業所数		就 業 者 数				従 業 者 数				年間商品販売額 万円	その他の収入額 万円	商品手持額 万円	売場面積 ㎡		
	計	法人	個人	計		法人		個人		計					男	女
				男	女	男	女	男	女							
総 数	1 910	714	1 196	12 177	5 338	3 631	1 507	1 701	11 928	5 222	3 556	1 681	41 829 446	814 105	2 236 501	95 216
2人 以下	984	113	871	1 635	128	102	663	742	1 570	110	87	640	2 092 024	38 277	282 364	20 429
3 ~ 4人	394	165	229	1 360	350	234	383	393	1 327	342	229	370	2 291 937	41 425	182 177	13 150
5 ~ 9人	254	197	57	1 665	773	534	147	1 665	1 635	759	520	147	4 856 173	96 718	363 506	12 565
10 ~ 19人	166	139	27	2 335	1 263	706	177	1 898	2 298	1 244	692	187	7 970 158	212 615	497 652	7 933
20 ~ 29人	56	45	11	1 319	685	384	136	1 114	1 314	683	381	114	3 875 634	111 446	208 813	3 732
30 ~ 49人	28	28	-	981	657	324	-	968	648	320	-	-	5 567 109	266 467	259 152	5 273
50 ~ 99人	20	19	1	1 406	827	526	1	52	1 366	791	522	1	8 509 384	10 961	179 109	8 505
100人以上	8	8	-	1 476	655	821	-	-	1 450	645	805	-	6 667 027	36 196	263 728	23 629
卸 売 業 計	526	345	181	5 081	3 324	1 351	242	164	4 936	3 238	1 303	164	31 553 431	329 709	1 397 761	-
49 各種商品卸売業	-	-	-	-	-	-	-	-	-	-	-	-	-	-	-	-
4911 各種商品卸売業	-	-	-	-	-	-	-	-	-	-	-	-	-	-	-	-
4919 その他の各種商品卸売業	-	-	-	-	-	-	-	-	-	-	-	-	-	-	-	-
50 繊維・衣服等卸売業	71	41	30	591	267	256	35	33	585	264	253	35	1 747 693	6 301	190 285	-
501 繊維品卸売業	8	5	3	147	42	98	4	3	147	42	98	4	321 667	-	15 485	-
5011 生糸・絹卸売業	-	-	-	-	-	-	-	-	-	-	-	-	-	-	-	-
5012 繊維原料卸売業	1	1	1	105	25	80	-	-	105	25	80	-	X	-	X	-
5013 糸卸売業	2	1	1	8	4	2	1	1	8	4	2	1	X	-	X	-
5014 織物卸売業	5	3	2	34	13	16	3	2	34	13	16	3	71 732	-	5 300	-
502 衣服・身の回り品卸売業	63	36	27	444	225	158	31	30	438	222	155	31	1 426 026	6 301	174 800	-
5021 男子服卸売業	7	5	2	42	27	12	1	2	42	27	12	1	64 586	2 500	18 038	-
5022 婦人・子供服卸売業	9	6	3	60	30	24	2	4	59	29	24	2	153 300	3 780	10 317	-
5023 下着類卸売業	5	4	1	58	31	25	1	1	58	31	25	1	307 000	-	30 538	-
5024 寝具類卸売業	3	2	1	20	9	9	1	1	20	9	9	1	X	21	X	-
5025 靴卸売業	-	-	-	-	-	-	-	-	-	-	-	-	-	-	-	-
5026 履物卸売業（靴を除く）	2	1	1	4	2	-	-	-	4	2	-	-	X	-	X	-
5027 かばん・袋物卸売業	8	6	2	50	31	15	2	2	47	31	12	2	128 560	-	19 630	-
5029 その他の衣服・身の回り品卸売業	29	12	17	210	95	73	23	19	208	93	73	23	608 661	-	69 817	-
51 飲食料品卸売業	66	40	26	593	347	183	35	28	584	339	182	35	4 776 526	3 830	158 037	-
511 農畜産物・水産物卸売業	20	9	11	97	42	25	16	14	96	41	25	16	359 688	892	19 608	-
5111 米麦卸売業	9	4	5	28	12	5	7	4	28	12	5	7	132 517	1	3 422	-
5112 雑穀・豆類卸売業	1	1	1	15	12	3	-	-	14	11	3	-	X	X	X	-
5113 野菜卸売業	3	-	3	9	-	-	4	5	9	-	-	4	16 944	-	335	-
5114 果実卸売業	-	-	-	-	-	-	-	-	-	-	-	-	-	-	-	-
5115 食肉卸売業	4	2	2	32	13	11	4	4	32	13	11	4	75 275	-	1 317	-
5116 生鮮魚介卸売業	2	1	1	8	4	4	1	1	8	4	2	1	X	-	X	-
5119 その他の農畜産物・水産物卸売業	1	1	1	5	1	4	-	-	5	1	4	-	X	X	X	-
512 食料・飲料卸売業	46	31	15	496	305	158	19	14	488	298	157	19	4 416 838	2 938	138 429	-
5121 砂糖卸売業	3	2	1	32	24	6	1	1	32	24	6	1	501 528	-	5 947	-
5122 味そ・しょう油卸売業	1	1	1	7	5	2	-	-	6	4	2	-	X	-	X	-
5123 酒類卸売業	2	2	2	4	3	1	-	-	4	3	1	-	X	-	X	-
5124 乾物卸売業	5	1	4	13	2	1	5	5	13	2	1	5	20 004	-	2 588	-
5125 缶詰・瓶詰食品卸売業	-	-	-	-	-	-	-	-	-	-	-	-	-	-	-	-
5126 菓子・パン類卸売業	10	8	2	207	120	84	2	1	204	118	83	2	2 713 808	274	91 177	-
5127 飲料卸売業（別掲を除く）	2	2	-	6	5	1	-	-	6	5	1	-	X	-	X	-
5128 茶類卸売業	5	4	1	54	31	21	1	1	53	30	21	1	102 966	-	6 450	-

城東区

産業分類	事業所数		就業者数				うち従業者				年間商品販売額	その他の収入額	商品手持額	売場面積			
	計	法人	個人	計		法人		個人		計					法人	個人	
				男	女	男	女	男	女								
																	男
5129 その他の食料・飲料卸売業	18	11	7	173	115	42	10	170	112	42	10	6	912 232	2 664	28 607	-	
52 建築材料、鉱物材料等卸売業	135	92	43	1 019	686	222	74	37	676	216	69	37	4 833 112	42 613	210 387	-	
521 建築材料卸売業	33	23	10	225	155	45	17	8	150	44	17	8	947 666	27 145	56 150	-	
5211 木材・竹材卸売業	11	9	2	66	47	13	5	1	66	47	5	1	181 197	18 048	18 296	-	
5212 セメント卸売業	-	-	-	-	-	-	-	-	-	-	-	-	-	-	-	-	
5213 板ガラス卸売業	1	-	-	2	-	-	1	1	2	-	1	1	X	-	X	-	
5219 その他の建築材料卸売業	21	14	7	157	108	32	11	6	103	31	11	6	X	9 097	X	-	
522 化学製品卸売業	40	32	8	246	162	65	11	8	160	62	11	8	1 288 407	2 576	35 614	-	
5221 塗料卸売業	13	10	3	86	55	25	2	4	86	55	2	4	X	X	X	-	
5222 染料・顔料卸売業	1	1	-	24	19	5	-	-	19	3	-	-	X	X	X	-	
5223 油脂・ろう卸売業	-	-	-	-	-	-	-	-	-	-	-	-	-	-	-	-	
5229 その他の化学製品卸売業	26	21	5	136	88	35	9	4	133	86	34	4	934 657	1 308	16 881	-	
523 鉱物・金属材料卸売業	40	29	11	447	322	93	20	12	443	320	91	20	2 314 859	12 575	115 263	-	
5231 石油卸売業	4	2	2	88	75	9	2	2	88	75	9	2	X	X	X	-	
5232 鉱物卸売業	1	1	-	4	2	2	-	-	4	2	2	-	X	X	X	-	
5233 鉄鋼卸売業	23	18	5	204	129	59	9	7	201	128	57	9	1 278 439	10 283	56 768	-	
5234 非鉄金属卸売業	12	8	4	151	116	23	9	3	150	115	23	9	861 072	292	51 615	-	
524 再生资源卸売業	22	8	14	101	47	19	26	9	95	46	19	9	282 180	317	3 360	-	
5241 空瓶・空缶等容器卸売業	3	2	1	10	7	1	2	1	7	7	1	2	X	-	X	-	
5242 鉄スクラップ卸売業	6	-	6	17	-	-	12	5	14	-	-	5	6 777	-	90	-	
5243 非鉄金属スクラップ卸売業	5	1	4	12	3	1	5	3	12	3	1	5	10 694	137	416	-	
5244 古紙卸売業	6	3	3	32	20	4	7	1	30	20	4	5	30 987	180	421	-	
5249 その他の再生资源卸売業	2	2	-	30	17	13	-	-	29	16	13	-	X	-	X	-	
53 機械器具卸売業	107	81	26	1 114	820	236	38	20	1 049	772	222	35	20	7 130 867	134 701	350 956	-
531 一般機械器具卸売業	45	36	9	386	290	79	11	6	345	254	74	11	6	2 007 919	15 313	63 078	-
5311 農業用機械器具卸売業	2	2	-	12	9	3	-	-	12	9	3	-	-	-	X	-	
5312 建設機械・鉱山機械卸売業	2	2	-	18	14	4	-	-	18	14	4	-	-	-	X	-	
5313 金属加工機械卸売業	5	5	-	20	12	8	-	-	20	12	8	-	-	861	3 090	-	
5314 事務用機械器具卸売業	-	-	-	-	-	-	-	-	-	-	-	-	-	-	-	-	
5319 その他の一般機械器具卸売業	36	27	9	336	255	64	11	6	295	219	59	11	6	1 806 049	14 452	52 772	-
532 自動車卸売業	13	10	3	102	70	22	7	3	101	69	22	7	3	275 858	39 832	19 930	-
5321 自動車卸売業	3	1	2	41	29	5	5	2	40	28	5	5	2	87 234	37 210	2 100	-
5322 自動車部品・付属品卸売業	10	9	1	61	41	17	2	1	61	41	17	2	1	188 624	2 622	17 830	-
5323 自動車中古部品卸売業	-	-	-	-	-	-	-	-	-	-	-	-	-	-	-	-	
533 電気機械器具卸売業	34	27	7	535	403	111	13	8	512	392	102	10	8	4 592 362	20 374	256 063	-
5331 家庭用電気機械器具卸売業	7	5	2	46	33	9	3	1	46	33	9	3	1	269 457	-	1 510	-
5332 電気機械器具卸売業	27	22	5	489	370	102	10	7	466	359	93	7	7	4 322 905	20 374	254 553	-
539 その他の機械器具卸売業	15	8	7	91	57	24	7	3	91	57	24	7	3	254 728	59 182	11 885	-
5391 輸送用機械器具卸売業	-	-	-	-	-	-	-	-	-	-	-	-	-	-	-	-	
5392 精密機械器具卸売業	8	4	4	29	14	10	4	1	29	14	10	4	1	98 759	6 037	1 652	-
5393 医療用機械器具卸売業	7	4	3	62	43	14	3	2	62	43	14	3	2	155 969	53 145	10 233	-
54 その他の卸売業	147	91	56	1 764	1 204	454	60	46	1 720	1 187	430	57	46	13 065 233	142 264	488 096	-
541 家具・建具・じゅうりょう器等卸売業	34	18	16	387	269	85	22	11	383	268	85	19	11	2 199 860	55 052	111 491	-
5411 家具・建具卸売業	14	7	7	188	142	29	10	7	187	141	29	10	7	466 040	55 052	54 566	-
5412 荒物卸売業	7	2	5	84	50	26	5	3	84	50	26	5	3	472 196	-	13 860	-
5413 荒物卸売業	2	2	-	8	6	2	-	-	8	6	2	-	-	-	-	X	-
5414 室内装飾織物卸売業	2	-	2	5	-	-	5	-	2	-	-	2	-	-	-	X	-
5415 陶磁器・ガラス卸売業	5	5	-	83	57	26	-	-	83	57	26	-	-	1 169 162	-	32 974	-

城東区

産業分類	事業所数		就業者数				うち従業者				年間商品販売額	その他の収入額	商品手持額	売場面積		
	計	法人		個人		計	法人		個人							
		男	女	男	女		男	女	男	女						
5419 その他のじゅう器卸売業	4	2	19	14	2	2	1	19	14	2	2	1	80 529	-	8 887	-
542 医薬品・化粧品等卸売業	23	15	862	477	172	4	3	629	465	151	4	9	7 213 330	25 640	81 413	-
5421 医薬品卸売業	9	7	514	389	121	1	3	502	388	110	1	3	6 049 801	22 535	9 517	-
5422 医療用品卸売業	2	1	19	16	1	1	1	19	16	1	1	1	X	-	X	-
5423 化粧品卸売業	9	5	4	67	44	1	4	95	56	34	1	4	944 915	425	68 165	-
5424 合成洗剤卸売業	3	2	13	5	6	1	1	13	5	6	1	1	X	2 680	X	-
549 他に分類されない卸売業	90	58	715	458	197	34	26	708	454	194	34	26	3 652 043	61 572	295 192	-
5491 紙・紙製品卸売業	26	18	209	153	41	8	7	206	150	41	8	7	1 450 932	17 929	85 325	-
5492 金物卸売業	12	6	86	51	26	7	2	86	51	26	7	2	374 839	2 670	37 260	-
5493 肥料・飼料卸売業	-	-	-	-	-	-	-	-	-	-	-	-	-	-	-	-
5494 スポーツ用品・娯楽用品等卸売業	6	6	77	54	23	-	-	77	54	23	-	-	699 597	12	98 905	-
5495 たばこ卸売業	5	-	11	-	-	4	7	11	-	-	4	7	14 658	-	1 093	-
5496 ジュエリー製品卸売業	3	1	4	1	-	2	1	4	1	-	2	1	X	X	X	-
5497 代理商・仲立業	2	2	16	14	2	-	16	14	2	-	2	-	X	X	X	-
5499 他に分類されないその他卸売業	36	25	312	185	105	13	9	308	184	102	13	9	1 100 137	29 130	68 389	-
小売業計	1384	369	7 096	2 014	2 280	1 265	1 537	6 992	1 984	2 253	1 238	1 517	10 276 015	484 396	838 740	95 216
55 各種商品小売業	1	1	318	69	249	-	-	318	69	249	-	-	X	X	X	X
551 百貨店、総合スーパー	1	1	318	69	249	-	-	318	69	249	-	-	X	X	X	X
559 その他の各種商品小売業	165	32	511	84	172	93	162	507	84	172	92	159	424 639	5 701	126 558	10 155
56 織物・衣服・身の回り品小売業	31	5	110	21	37	26	26	110	21	37	26	26	41 802	3 248	38 057	2 595
561 呉服・服地・寝具小売業	17	5	82	21	37	12	12	82	21	37	12	12	31 036	1 648	35 382	2 030
5611 呉服・服地小売業	14	-	28	-	-	14	14	28	-	-	14	14	10 766	1 600	2 675	565
5612 寝具小売業	23	6	103	21	47	20	15	102	21	47	20	14	76 651	665	29 273	1 543
562 男子服小売業	70	12	185	13	53	29	90	185	13	53	29	90	171 545	831	39 484	4 415
563 婦人・子供服小売業	66	12	178	13	53	26	86	178	13	53	26	86	171 049	591	39 282	4 362
5631 婦人服小売業	4	-	7	-	-	3	4	7	-	-	3	4	496	240	53	53
5632 子供服小売業	12	3	9	4	5	7	6	22	4	5	7	6	22 803	-	6 936	516
564 靴・履物小売業	11	3	21	4	5	6	6	21	4	5	6	6	X	-	X	X
5641 靴小売業	1	-	1	-	-	1	-	1	-	-	1	-	X	-	X	X
5642 履物小売業（靴を除く）	29	6	23	91	25	30	11	88	25	30	10	23	111 838	967	12 808	1 086
569 その他の織物・衣服等小売業	5	1	4	12	3	4	5	9	3	3	3	3	953	100	630	140
5692 かばん・袋物小売業	17	4	69	20	30	4	15	69	20	30	4	15	104 346	17	10 918	829
5699 他に分類されない織物等小売業	7	1	10	2	-	3	5	10	2	-	3	5	6 539	860	1 260	117
57 飲食料品小売業	518	121	3 073	674	1 087	603	709	3 041	670	1 081	590	700	4 044 670	59 233	133 246	35 868
571 各種食料品小売業	11	10	1	622	176	444	-	622	176	444	-	2	1 180 939	34 080	43 374	15 148
572 酒小売業	67	14	199	39	28	65	67	197	39	28	63	67	371 851	14 581	26 575	3 080
573 食肉小売業	34	6	120	18	13	51	38	120	18	13	51	38	125 352	-	2 650	1 277
5731 食肉小売業（卵、鳥肉を除く）	24	4	89	12	9	41	27	89	12	9	41	27	99 674	-	2 513	1 080
5732 卵・鳥肉小売業	10	2	31	6	4	10	11	31	6	4	10	11	25 678	-	137	197
574 鮮魚小売業	29	4	103	19	25	34	25	103	19	25	34	25	123 240	152	290	719
575 野菜・果実小売業	41	7	127	30	23	29	45	127	30	23	29	45	112 096	-	1 084	1 134
5751 野菜小売業	28	4	94	22	18	20	34	94	22	18	20	34	83 189	-	670	862
5752 果実小売業	13	3	33	8	5	9	11	33	8	5	9	11	28907	-	414	272
576 菓子・パン小売業	82	12	266	34	62	60	110	262	34	62	60	106	126 002	1 622	5 024	1 678
5761 菓子小売業（製造小売）	30	4	110	21	18	29	42	107	21	18	29	39	52663	310	1256	532
5762 菓子小売業（製造小売でないもの）	26	2	64	1	4	16	43	63	1	4	16	42	29 347	-	2 349	551
5763 パン小売業（製造小売）	14	6	71	12	40	9	10	71	12	40	9	10	30 057	692	516	370

城東区

産業分類	事業所数		就業者数				うち従業者				年間商品販売額	その他の収入額	商品手持額	売場面積	
	計	法人		個人		計	法人		個人						
		計	男	女	計		男	女	計	男					女
			人	個			人	個		人					個
5764 バン小売業（製造小売でないもの）	12	-	21	-	6	15	21	-	6	15	13 935	620	903	225	
577 米穀類小売業	40	7	103	11	35	40	103	11	35	40	161 518	1 211	10 682	1 795	
579 その他の飲食料品小売業	214	61	1 533	347	329	382	1 507	343	469	377	1 843 672	7 587	43 567	11 037	
5791 コンビニエース・ストア	33	13	498	111	84	155	494	111	84	153	505 198	6 172	13 033	3 385	
5792 牛乳小売業	19	4	62	6	10	14	62	6	10	14	33 568	-	-	-	
5793 飲料小売業（別掲を除く）	26	7	96	28	20	28	94	28	20	26	386 829	1 203	12 188	877	
5794 茶類小売業	9	2	20	-	7	7	20	-	7	7	4 946	-	1 888	274	
5795 料理品小売業	70	21	589	158	221	130	569	154	215	129	501 197	150	7 531	3 613	
5796 豆腐・かまぼこ等加工食品小売業	30	5	25	7	11	27	72	7	11	27	39 598	-	1 114	594	
5797 乾物小売業	7	2	27	6	12	7	27	6	12	7	62 880	-	1 803	464	
5799 他に分類されない飲食料品小売業	20	7	169	31	110	14	169	31	110	14	309 456	62	5 669	1 830	
58 自動車・自転車小売業	74	35	427	305	47	56	417	297	45	56	1 341 023	280 314	104 935	3 743	
581 自動車小売業	52	31	374	290	47	27	365	283	45	27	1 298 286	276 300	100 701	2 261	
5811 自動車小売業（新車）	25	20	284	243	30	6	276	236	29	6	1 007 148	246 716	73 046	-	
5812 中古自動車小売業	7	4	29	17	7	4	28	17	6	4	155 569	23 460	19 124	-	
5813 自動車部品・付属品小売業	10	6	4	37	22	10	5	-	10	5	78 621	2 016	3 833	1 067	
5814 二輪自動車小売業	10	1	24	8	-	4	24	8	-	4	56 948	4 108	4 698	1 194	
582 自転車小売業	22	4	53	15	-	9	52	14	-	29	42 737	4 014	4 234	1 482	
59 家具・什物等小売業	143	43	100	566	218	113	137	98	541	209	987 519	46 477	104 302	9 365	
591 家具・建具等小売業	37	5	32	114	15	19	104	9	17	52	78 904	2 899	12 885	1 835	
5911 家具小売業	11	3	8	46	12	13	36	6	11	12	29 025	199	6 492	1 321	
5912 建具小売業	6	-	22	-	17	5	22	-	17	5	17 160	-	1 165	-	
5913 量小売業	13	-	27	-	19	8	27	-	19	8	11 318	2 700	1 086	-	
5914 宗教用具小売業	7	2	5	3	6	4	19	3	6	4	21 401	-	4 142	514	
592 機械器具小売業	78	33	45	380	190	78	365	187	78	55	804 740	43 178	73 965	5 288	
5921 電気機械器具小売業	58	22	36	209	82	39	194	79	39	42	519 182	16 249	48 316	4 572	
5922 電気事務機械器具小売業	6	5	1	52	33	17	52	33	17	12	109 705	5 125	7 992	341	
5929 その他の機械器具小売業	14	6	8	119	75	22	119	75	22	12	175 853	21 804	17 657	355	
599 その他の什物小売業	28	5	23	72	13	16	72	13	16	18	103 875	400	17 452	2 262	
5991 金物小売業	19	3	16	50	9	10	50	9	10	14	75 921	160	12 645	1 684	
5992 荒物小売業	6	-	11	-	4	7	11	-	4	7	9 166	240	974	303	
5993 陶磁器・ガラス器小売業	2	1	5	2	2	1	5	2	2	1	X	-	X	X	
5999 他に分類されない什物小売業	1	1	6	2	4	-	6	2	4	-	X	-	X	X	
60 その他の小売業	483	137	346	664	612	376	2 168	655	595	375	543	X	X	X	
601 医薬品・化粧品小売業	114	38	76	540	118	251	529	118	241	38	539 549	6 189	84 190	4 502	
6011 医薬品小売業	54	19	35	190	65	28	190	58	65	28	232 544	469	51 387	2 554	
6012 調剤薬局	17	11	6	230	48	161	222	48	154	2	186 140	5 507	12 145	718	
6013 化粧品小売業	43	8	35	120	12	25	117	12	22	8	120 865	213	20 658	1 230	
602 農耕用品小売業	1	1	5	1	4	-	5	1	4	-	X	X	X	X	
6021 農業用機械器具小売業	-	-	-	-	-	-	-	-	-	-	-	-	-	-	
6022 苗・種子小売業	1	1	5	1	4	-	5	1	4	-	X	X	X	X	
6023 肥料・飼料小売業	-	-	-	-	-	-	-	-	-	-	-	-	-	-	
603 燃料小売業	28	20	8	194	154	20	193	153	20	10	370 770	21 542	12 045	96	
6031 ガソリンスタンド	21	20	1	177	154	20	176	153	20	3	362 535	21 292	11 622	-	
6032 燃料小売業	7	-	7	17	-	7	17	-	7	7	8 235	250	423	96	
604 書籍・文房具小売業	79	23	56	133	93	171	575	132	93	171	355 626	50 457	30 971	3 081	
6041 書籍・雑誌小売業	24	8	16	77	20	20	77	20	20	16	94 716	1 120	20 212	1 726	
6042 新聞小売業	23	8	15	103	55	138	436	103	55	138	192 020	49 127	1 562	-	

城東区

産業分類	事業所数		就業者数				うち従業者				年間商品販売額	その他の収入額	商品手持額	売場面積		
	計	法人	個人	計		法人		個人		計					法人	個人
				男	女	男	女	男	女							
6043 紙・文房具小売業	32	7	25	63	10	18	17	18	9	18	17	18	68 890	210	9 197	1 355
605 スポーツ用品・がん具等小売業	41	18	23	211	108	58	23	22	103	57	23	22	325 599	2 630	69 698	4 700
6051 スポーツ用品小売業	16	8	8	111	60	33	11	7	55	32	11	7	200 474	2 500	48 116	2 693
6052 がん具・娯楽用品小売業	18	7	11	77	38	22	8	9	38	22	8	9	75 616	-	15 154	1 219
6053 楽器小売業	7	3	4	23	10	3	4	6	10	3	4	6	49 509	130	6 428	788
606 写真機・写真材料小売業	7	3	4	16	5	4	4	3	5	4	4	3	21 803	-	1 714	169
607 時計・眼鏡・光学機械小売業	23	8	15	64	21	16	17	10	21	16	17	10	64 177	1 047	19 762	1 062
609 他に分類されない小売業	190	26	164	595	124	166	113	192	122	160	112	187	1 035 221	7 477	98 122	10 975
6091 たばこ・喫煙具専門小売業	88	1	87	139	2	1	42	94	2	1	42	93	136 073	4 530	9 416	1 487
6092 花・植木小売業	31	3	28	96	2	12	32	50	2	11	31	47	51 250	1 006	4 729	1 286
6093 建築材料小売業	5	2	3	133	48	82	3	-	48	82	3	-	295 496	-	39 391	4 801
6094 シュエリー製品小売業	6	1	5	16	1	4	5	6	1	4	5	6	27 950	-	12 077	169
6095 ベット・ペット用品小売業	5	-	5	7	-	-	2	5	-	-	2	5	X	X	X	X
6096 骨とう品小売業	2	-	2	2	-	-	1	1	-	-	1	1	X	X	X	X
6097 中古品小売業	6	-	6	12	-	-	5	7	-	-	5	6	6566	-	1152	181
6099 他に分類されない他小売業	47	19	28	190	71	67	23	29	69	62	23	29	515 086	1 491	30 720	2 848

第3表 市区町村別、産業分類（細分類）別の事業所数（法人・個人別）、就業者数（法人・個人男女別）、従業者数（法人・個人男女別）、従業員数（法人・個人男女別）、年間商品販売額、その他の収入額、商品手持額、売場面積（つづき）
阿倍野区

産 業 分 類	事業所数		就 業 者 数				従業員数				年間商品販売額 万円	その他の収入額 万円	商品手持額 万円	売場面積 ㎡			
	計	法人	個人	計		うち従業者		計		男					女		
				男	女	男	女	男	女								
総 数	1 987	856	1 131	17 405	5 486	9 038	1 372	1 509	12 323	4 544	4 962	1 358	1 459	58 811 445	1 311 579	3 490 518	137 840
2人 以下	967	151	816	1 651	137	155	608	751	1 572	129	133	598	712	1 526 225	37 856	291 950	22 350
3 ~ 4人	478	245	233	1 710	436	484	374	416	1 642	417	448	371	406	2 756 662	65 223	349 699	16 238
5 ~ 9人	311	256	55	2 060	892	834	143	191	2 003	857	813	143	190	5 384 430	140 389	435 517	13 216
10 ~ 19人	130	109	21	1 734	831	633	149	121	1 714	824	620	149	121	4 584 513	131 665	380 921	8 783
20 ~ 29人	49	43	6	1 158	532	498	98	30	1 155	530	498	97	30	21 022 767	127 798	244 076	4 698
30 ~ 49人	30	30	-	1 242	534	708	-	-	1 091	524	567	-	-	2 697 083	56 817	262 376	4 649
50 ~ 99人	18	18	-	1 293	648	645	-	-	1 265	629	636	-	-	4 568 168	-	321 596	6 166
100人以上	4	4	-	6 557	1 476	5 081	-	-	1 881	634	1 247	-	-	16 271 597	751 831	1 204 383	61 740
卸 売 業 計	469	314	155	4 003	2 143	1 442	237	181	3 730	2 083	1 236	235	176	33 681 108	301 997	1 483 423	-
49 各種商品卸売業	1	1	-	8	7	1	-	-	8	7	1	-	-	X	-	X	-
4911 各種商品卸売業	-	-	-	-	-	-	-	-	-	-	-	-	-	-	-	-	-
4919 その他の各種商品卸売業	1	1	-	8	7	1	-	-	8	7	1	-	-	X	-	X	-
50 繊維・衣服等卸売業	123	76	47	947	358	465	71	53	811	349	341	69	52	2 972 909	13 441	354 295	-
501 繊維品卸売業	14	7	7	47	22	7	11	7	46	22	7	10	7	143 903	97	23 015	-
5011 生糸・絹卸売業	1	-	1	3	-	-	2	1	3	-	-	2	1	X	-	X	-
5012 繊維原料卸売業	1	-	1	3	-	-	2	1	2	-	-	1	1	X	-	X	-
5013 糸卸売業	2	1	1	7	4	1	1	1	7	4	1	1	1	X	-	X	-
5014 繊維物卸売業	10	6	4	34	18	6	6	4	34	18	6	6	4	115 948	97	18 156	-
502 衣服・身の回り品卸売業	109	69	40	900	336	458	60	46	765	327	334	59	45	2 829 006	13 344	331 282	-
5021 男子服卸売業	11	8	3	94	37	52	2	3	83	33	45	2	3	227 621	1 135	22 683	-
5022 婦人・子供服卸売業	18	14	4	172	86	74	9	3	168	84	72	9	3	463 286	3 807	41 252	-
5023 下着類卸売業	6	3	3	36	16	6	10	4	36	16	6	10	4	328 625	360	8 661	-
5024 寝具類卸売業	5	3	2	33	9	11	5	8	33	9	11	5	8	102 017	1 150	11 955	-
5025 靴卸売業	7	4	3	23	13	5	2	3	23	13	5	2	3	111 811	-	6 110	-
5026 履物卸売業（靴を除く）	11	2	9	37	6	8	14	9	35	6	8	13	8	62 660	-	11 346	-
5027 かばん・袋物卸売業	12	10	2	128	61	61	3	3	125	59	60	3	3	421 232	4 000	102 619	-
5029 その他の衣服・身の回り品卸売業	39	25	14	377	108	241	15	13	262	107	127	15	13	1 111 754	2 892	126 656	-
51 飲食料品卸売業	60	37	23	560	291	206	37	26	553	286	204	37	26	X	9 667	X	-
511 農畜産物・水産物卸売業	18	9	9	109	49	32	18	10	109	49	32	18	10	X	5 229	X	-
5111 米麦卸売業	3	1	2	10	1	1	6	2	10	1	1	6	2	41 550	173	1 323	-
5112 雑穀・豆類卸売業	1	1	1	10	9	1	-	-	10	9	1	-	-	X	X	X	-
5113 野菜卸売業	2	-	2	10	-	-	6	4	10	-	-	6	4	X	-	X	-
5114 果実卸売業	-	-	-	-	-	-	-	-	-	-	-	-	-	-	-	-	-
5115 食肉卸売業	2	2	-	16	7	9	-	-	16	7	9	-	-	X	X	X	-
5116 生鮮魚介卸売業	3	1	2	9	2	1	3	3	9	2	1	3	3	14 500	-	350	-
5119 その他の農畜産物・水産物卸売業	7	4	3	54	30	20	3	1	54	30	20	3	1	259 126	2 800	5 310	-
512 食料・飲料卸売業	42	28	14	451	242	174	19	16	444	237	172	19	16	1 737 829	4 438	53 288	-
5121 砂糖卸売業	2	-	2	5	-	-	3	2	5	-	-	3	2	X	-	X	-
5122 味そ・しょう油卸売業	-	-	-	-	-	-	-	-	-	-	-	-	-	-	-	-	-
5123 酒類卸売業	3	3	-	26	21	5	-	-	26	21	5	-	-	368 622	586	8 221	-
5124 乾物卸売業	2	1	1	8	2	2	2	2	8	2	2	2	2	X	-	X	-
5125 缶詰・瓶詰食品卸売業	2	1	1	12	6	2	2	2	12	6	2	2	2	X	X	X	-
5126 菓子・パン類卸売業	12	9	3	231	107	116	4	4	230	107	115	4	4	524 603	3 692	15 351	-
5127 飲料卸売業（別掲を除く）	1	-	1	1	-	-	1	-	1	-	-	1	-	X	X	-	-
5128 茶類卸売業	4	3	1	13	6	5	1	1	13	6	5	1	1	11 399	-	2 521	-

阿倍野区

産業分類	事業所数		就業者数				うち従業者				年間商品販売額	その他の収入額	商品手持額	売場面積		
	計	法人	個人	計		法人		個人		計					法人	個人
				男	女	男	女	男	女							
5129 その他の食料・飲料卸売業	16	11	5	155	100	44	6	149	95	43	6	5	746 219	47	20 919	-
52 建築材料、鉱物材料等卸売業	70	38	32	431	245	98	52	415	235	96	52	32	2 467 566	120 651	151 435	-
521 建築材料卸売業	29	17	12	183	102	47	22	175	94	47	22	12	800 920	85 214	96 431	-
5211 木材・竹材卸売業	11	4	7	39	9	6	15	39	9	6	15	9	59 347	3 200	4 720	-
5212 セメント卸売業	1	1	-	7	2	5	-	7	2	5	-	-	X	-	X	-
5213 板ガラス卸売業	2	1	1	17	10	5	2	17	10	5	2	-	X	-	X	-
5219 その他の建築材料卸売業	15	11	4	120	81	31	5	112	73	31	5	3	616 774	82 014	90 741	-
522 化学製品卸売業	25	12	13	142	74	31	19	137	73	31	19	14	750 343	10 888	15 790	-
5221 塗料卸売業	6	2	4	50	26	12	8	49	25	12	8	4	222 512	10 648	1 630	-
5222 染料・顔料卸売業	-	-	-	-	-	-	-	-	-	-	-	-	-	-	-	-
5223 油脂・ろう卸売業	-	-	-	-	-	-	-	-	-	-	-	-	-	-	-	-
5229 その他の化学製品卸売業	19	10	9	92	48	19	11	88	48	19	11	10	527 831	240	14 160	-
523 鉱物・金属材料卸売業	12	9	3	96	69	20	4	93	68	18	4	3	908 353	24 549	38 474	-
5231 石油卸売業	-	-	-	-	-	-	-	-	-	-	-	-	-	-	-	-
5232 鉱物卸売業	1	1	-	5	2	3	-	4	2	2	-	-	X	X	X	-
5233 鉄鋼卸売業	3	3	-	17	11	6	-	17	11	6	-	-	X	X	X	-
5234 非鉄金属卸売業	8	5	3	74	56	11	4	72	55	10	4	3	793 847	20 624	35 395	-
524 再生资源卸売業	4	-	4	10	-	-	7	10	-	-	7	3	7 950	-	740	-
5241 空瓶・空缶等容器卸売業	1	-	1	1	-	-	1	1	-	-	1	-	X	-	X	-
5242 鉄スクラップ卸売業	1	-	1	5	-	-	3	5	-	-	3	2	X	-	X	-
5243 非鉄金属スクラップ卸売業	1	-	1	2	-	-	1	2	-	-	1	1	X	-	X	-
5244 古紙卸売業	1	-	1	2	-	-	2	2	-	-	2	-	X	-	X	-
5249 その他の再生资源卸売業	62	54	8	789	551	211	14	718	527	164	14	13	22 319 264	87 163	405 919	-
53 機械器具卸売業	15	12	3	67	41	19	3	65	40	18	3	4	247 865	4 818	22 253	-
531 一般機械器具卸売業	-	-	-	-	-	-	-	-	-	-	-	-	-	-	-	-
5311 農業用機械器具卸売業	-	-	-	-	-	-	-	-	-	-	-	-	-	-	-	-
5312 建設機械・鉱山機械卸売業	1	1	-	2	2	-	-	2	2	-	-	-	X	X	X	-
5313 金属加工機械卸売業	-	-	-	-	-	-	-	-	-	-	-	-	-	-	-	-
5314 事務用機械器具卸売業	14	11	3	65	39	19	3	63	38	18	3	4	X	X	X	-
5319 その他の一般機械器具卸売業	4	4	-	32	21	11	-	29	19	10	-	-	143 313	131	14 705	-
532 自動車卸売業	-	-	-	-	-	-	-	-	-	-	-	-	-	-	-	-
5321 自動車卸売業	3	3	-	24	15	9	-	23	15	8	-	-	X	X	X	-
5322 自動車部品・付属品卸売業	1	1	-	8	6	2	-	6	4	2	-	-	X	X	X	-
5323 自動車中古部品卸売業	27	26	1	559	417	139	2	494	396	95	2	1	21 150 244	78 805	305 962	-
533 電気機械器具卸売業	6	6	-	140	116	24	-	110	103	7	-	-	1 433 391	399	160 148	-
5331 家庭用電気機械器具卸売業	21	20	1	419	301	115	2	384	293	88	2	1	19 716 853	78 406	145 814	-
5332 電気機械器具卸売業	16	12	4	131	72	42	9	130	72	41	9	8	777 842	3 409	62 999	-
539 その他の機械器具卸売業	2	2	-	21	14	7	-	20	14	6	-	-	X	-	X	-
5391 輸送用機械器具卸売業	9	6	3	53	21	24	5	53	21	24	5	3	261 746	3 409	22 574	-
5392 精密機械器具卸売業	5	4	1	57	37	11	4	57	37	11	4	5	X	-	X	-
5393 医療用機械器具卸売業	153	108	45	1 268	691	461	63	1 225	679	430	63	53	3 739 533	71 075	507 244	-
54 その他の卸売業	29	19	10	150	61	66	13	137	56	58	13	10	335 028	1 070	49 342	-
541 家具・建具・じゅうりょう器等卸売業	15	10	5	91	37	42	7	78	32	34	7	5	177 141	650	35 525	-
5411 家具・建具卸売業	9	5	4	35	11	15	5	4	35	11	15	4	53 802	420	6 109	-
5412 荒物卸売業	1	-	1	2	-	-	1	2	-	-	1	1	X	-	X	-
5413 畳卸売業	-	-	-	-	-	-	-	-	-	-	-	-	-	-	-	-
5414 室内装飾織物卸売業	-	-	-	-	-	-	-	-	-	-	-	-	-	-	-	-
5415 陶磁器・ガラス卸売業	1	1	-	9	7	2	-	9	7	2	-	-	X	-	X	-

阿倍野区

産業分類	事業所数		就業者数						うち従業者			年間商品販売額	その他の収入額	商品手持額	売場面積			
	計	法人		個人		計	法人		個人		計					男	女	
		人	個	人	個		男	女	男	女								
																		男
5419 その他のじゅう器卸売業	3	3	13	6	7	13	6	13	6	7	13	6	7	-	32 515	-	5 188	-
5421 医薬品・化粧品等卸売業	27	19	332	201	107	12	12	320	197	99	12	12	12	12	1 095 390	21 085	59 079	-
5422 医薬品卸売業	5	5	72	41	31	-	63	38	25	25	-	63	25	-	178 513	1 685	11 733	-
5423 化粧品卸売業	15	9	137	77	42	9	9	135	76	41	9	9	9	9	600 306	19 400	31 871	-
5424 合成洗剤卸売業	2	2	11	6	5	-	10	6	4	4	-	-	-	-	X	-	X	-
5491 他に分類されない卸売業	97	70	786	429	288	38	31	768	426	273	38	31	31	31	2 309 115	48 920	398 823	-
5492 金物卸売業	8	4	55	32	13	7	3	55	32	13	7	3	3	3	142 191	8 900	13 626	-
5493 肥料・飼料卸売業	5	3	29	18	5	4	2	29	18	5	4	2	2	2	171 183	8 841	6 480	-
5494 スポンジ用品・娯楽用品等卸売業	1	1	4	2	2	-	-	4	2	2	-	-	-	-	X	-	X	-
5495 たばこ卸売業	1	-	2	-	-	1	1	2	-	-	1	1	1	1	X	-	X	-
5496 ジュエリー製品卸売業	21	17	155	73	75	3	4	144	72	65	3	4	4	4	473 724	25 901	197 638	-
5497 代理商・仲立業	-	-	-	-	-	-	-	-	-	-	-	-	-	-	-	-	-	-
5499 他に分類されないその他卸売業	43	32	309	169	108	17	15	304	167	105	17	15	15	15	1 012 858	4 978	101 208	-
小売業計	1518	542	13 402	3 343	7 596	1 135	1 328	8 593	2 461	3 726	1 123	1 283	1 283	1 283	25 130 337	1 009 582	2 007 095	137 840
55 各種商品小売業	1	1	6 103	1 190	4 913	-	-	1 459	355	1 104	-	-	-	-	X	X	X	X
551 百貨店、総合スーパー	1	1	6 103	1 190	4 913	-	-	1 459	355	1 104	-	-	-	-	X	X	X	X
559 その他の各種商品小売業	-	-	1 026	193	473	125	235	1 003	191	468	124	220	220	220	1 382 177	17 057	229 894	15 201
56 繊維物・衣服・身の回り品小売業	307	124	1 026	193	473	125	235	1 003	191	468	124	220	220	220	1 382 177	17 057	229 894	15 201
561 呉服・服地・鞆具小売業	40	14	139	33	51	25	30	139	33	51	25	30	30	30	126 269	199	42 005	1 550
5611 呉服・服地小売業	31	12	93	16	40	16	21	93	16	40	16	21	21	86 228	199	38 175	1 063	
5612 鞆具小売業	9	2	46	17	11	9	46	17	11	11	9	9	9	40 041	-	3 830	497	
562 男子服小売業	37	17	208	37	34	21	16	106	36	34	20	16	16	154 478	1 371	39 888	2 214	
563 婦人・子供服小売業	158	70	566	84	299	48	135	549	83	296	48	122	122	858 438	7 426	102 531	8 546	
5631 婦人服小売業	152	68	550	77	297	45	131	533	76	294	45	118	118	844 395	7 426	98 881	8 400	
5632 子供服小売業	6	2	16	7	2	3	4	16	7	2	3	4	4	14 043	-	3 650	146	
564 靴・履物小売業	14	3	30	4	10	5	11	28	4	8	5	11	11	48 322	70	8 166	520	
5641 靴小売業	10	3	24	4	10	4	6	22	4	8	4	6	6	43 872	70	7 245	449	
5642 履物小売業（靴を除く）	4	-	6	-	-	1	5	6	-	-	1	5	5	4 450	-	921	71	
569 その他の繊維物・衣服等小売業	58	20	183	35	79	26	43	181	35	79	26	41	41	194 670	7 991	37 304	2 371	
5691 かばん・袋物小売業	14	6	69	15	36	6	12	69	15	36	6	12	12	73 273	191	20 558	587	
5692 洋品雑貨・小間物小売業	31	7	72	3	26	18	25	72	3	26	18	25	25	72 925	400	11 935	888	
5699 他に分類されない繊維物等小売業	13	7	42	17	17	2	6	40	17	17	2	4	4	48 472	7 400	4 811	896	
57 飲食料品小売業	503	163	3 155	883	1 199	511	562	3 090	863	1 172	507	548	548	3 850 050	33 955	122 773	27 378	
571 各種食料品小売業	15	10	519	157	340	6	16	519	157	340	6	16	16	988 508	857	18 609	6 689	
572 酒小売業	69	27	224	68	64	41	51	223	68	64	41	50	50	444 164	4 166	26 090	2 666	
573 食肉小売業	29	3	101	21	14	41	25	101	21	14	41	41	41	93 458	47	9 182	1 153	
5731 食肉小売業（卵、鳥肉を除く）	18	2	76	20	13	27	16	76	20	13	27	16	16	75 637	-	8 452	942	
5732 卵・鳥肉小売業	11	1	25	1	1	14	9	25	1	1	14	9	9	17 821	47	730	211	
574 鮮魚小売業	30	2	82	11	7	40	29	80	11	7	40	29	29	87 509	800	3 017	914	
575 野菜・果実小売業	35	3	87	5	7	32	43	85	5	7	32	41	41	84 210	121	2 627	892	
5751 野菜小売業	20	1	47	2	3	18	24	46	2	3	18	23	23	48 206	121	1 613	485	
5752 果実小売業	15	2	40	3	4	14	19	39	3	4	14	18	18	36 004	-	1 014	407	
576 菓子・パン小売業	82	18	431	61	188	96	86	430	61	188	95	86	86	224 247	7 920	5 928	2 417	
5761 菓子小売業（製造小売）	30	6	24	149	24	43	49	33	76870	64	43	49	33	76870	5679	1583	816	
5762 菓子小売業（製造小売でないもの）	28	3	87	7	36	14	30	87	7	36	14	30	30	56 386	41	2 080	794	
5763 パン小売業（製造小売）	18	7	178	29	107	25	17	178	29	107	25	17	17	74 600	2 200	1 759	745	

阿倍野区

産 業 分 類	事業所数		就 業 者 数				うち 従 業 者				年間商品販売額	その他の収入額	商品手持額	売場面積			
	計	法人		個人		計	法人		個人								
		計	男	女	計		男	女	計	男					女		
			男	女			男	女		男					女		
5764 バン小売業 (製造小売でないもの)	6	2	4	17	1	2	2	8	6	16	1	7	6	16 391	-	506	62
577 米穀類小売業	38	28	10	99	38	40	9	12	94	37	36	9	12	95 905	1 993	8 078	1 404
579 その他の飲食料品小売業	205	72	133	1 612	522	544	246	1 558	503	503	521	245	289	1 832 049	18 051	49 242	11 263
5791 コンビニエース・ストア	33	17	16	506	142	163	112	493	134	134	158	112	89	780 645	8 318	18 968	3 369
5792 牛乳小売業	15	3	12	118	52	21	30	15	117	52	21	29	15	48 008	210	388	-
5793 飲料小売業 (別掲を除く)	14	3	11	51	4	24	5	18	45	4	24	5	12	28 614	90	1 772	362
5794 茶類小売業	11	6	5	28	8	11	6	3	28	8	11	5	3	13 290	120	2 230	284
5795 料理品小売業	68	23	45	435	148	143	43	101	417	142	136	43	96	205 001	688	2 915	1 943
5796 豆腐・かまぼこ等加工食品小売業	23	5	18	61	11	6	18	6	61	11	6	18	26	32 870	1 130	1 851	563
5797 乾物小売業	13	2	11	30	2	4	9	15	30	2	4	9	15	18 069	295	1 970	252
5799 他に分類されない飲食料品小売業	28	13	15	383	155	172	23	33	367	150	161	23	33	705 552	7 200	19 148	4 490
58 自動車・自転車小売業	47	15	32	255	157	29	48	21	255	157	29	48	21	X	X	X	X
581 自動車小売業	29	13	16	218	150	26	27	15	218	150	26	27	15	492 879	129 224	13 540	626
5811 自動車小売業 (新車)	18	12	6	178	139	22	11	6	178	139	22	11	6	437 399	122 233	4 506	-
5812 中古自動車小売業	2	-	2	7	-	-	4	3	7	-	-	4	3	X	X	X	-
5813 自動車部分品・付属品小売業	6	1	5	27	11	4	9	3	27	11	4	9	3	41 180	900	7 535	548
5814 二輪自動車小売業	3	-	3	6	-	-	3	3	6	-	-	3	3	X	X	X	78
582 自転車小売業	18	2	16	37	7	3	21	6	37	7	3	21	6	X	X	X	X
59 家具・じゅう器等小売業	143	51	92	568	212	174	88	94	558	209	171	87	91	690 189	44 717	85 009	7 570
591 家具・建具等小売業	40	13	27	127	58	21	26	22	126	58	20	26	22	83 710	1 584	13 831	1 647
5911 家具小売業	17	7	10	50	22	8	11	9	49	22	7	11	9	59 515	930	8 470	1 486
5912 建具小売業	3	-	3	4	-	-	3	1	4	-	-	3	1	1 521	180	251	-
5913 畳小売業	16	4	12	60	30	10	11	9	60	30	10	11	9	15 179	120	1 310	-
5914 宗教用具小売業	4	2	2	13	6	3	1	3	13	6	3	1	3	7 495	354	3 800	161
592 機械器具小売業	66	31	35	287	145	64	45	33	284	142	64	45	33	383 297	42 314	37 666	3 337
5921 電気機械器具小売業	49	21	28	168	73	31	35	29	167	72	31	35	29	259 750	11 815	26 936	2 792
5922 電気事務機械器具小売業	7	5	2	37	16	17	2	2	37	16	17	2	2	50 688	-	5 590	334
5929 その他の機械器具小売業	10	5	5	82	56	16	8	8	80	54	16	8	2	72 859	30 499	5 140	211
599 その他のじゅう器小売業	37	7	30	154	9	89	17	39	148	9	87	16	36	223 182	819	33 512	2 586
5991 金物小売業	15	1	14	92	-	62	11	19	89	-	62	10	17	172 785	-	22 551	987
5992 荒物小売業	12	5	7	44	9	24	3	8	42	9	22	3	8	43 997	819	7 536	1 324
5993 陶磁器・ガラス器小売業	9	1	8	16	-	3	2	11	15	-	3	2	10	X	-	X	X
5999 他に分類されないじゅう器小売業	1	-	1	2	-	-	1	1	2	-	-	1	1	X	-	X	X
60 その他の小売業	517	188	329	2 295	708	808	363	416	2 228	686	782	357	403	3 108 131	61 153	473 295	26 030
601 医薬品・化粧品小売業	94	35	59	391	84	163	46	98	369	81	150	46	92	591 863	9 578	131 301	5 821
6011 医薬品小売業	37	13	24	141	37	52	24	28	138	35	52	24	27	235 258	113	81 510	1 805
6012 調剤薬局	26	14	12	117	20	60	10	27	101	19	47	10	25	163 938	9 132	22 031	1 736
6013 化粧品小売業	31	8	23	133	27	51	12	43	130	27	51	12	40	192 667	333	27 760	2 280
602 農耕用品小売業	6	1	5	8	-	1	2	5	8	-	1	2	5	1 005	-	100	149
6021 農業用機械器具小売業	4	-	4	6	-	-	2	4	6	-	-	2	4	X	-	-	X
6022 苗・種子小売業	2	1	1	2	-	1	1	2	2	-	-	1	1	X	-	X	X
6023 肥料・飼料小売業	23	17	6	157	132	16	5	4	157	132	16	5	4	348 327	11 500	8 843	84
6031 ガソリンスタンド	17	17	17	148	132	16	16	-	148	132	16	16	-	340 634	11 400	8 193	-
6032 燃料小売業	6	-	6	9	-	-	5	4	9	-	-	5	4	7 693	100	650	84
604 書籍・文房具小売業	97	46	51	648	218	243	109	78	639	217	235	109	78	695 437	15 583	132 176	6 978
6041 書籍・雑誌小売業	43	24	19	276	82	142	24	28	267	81	134	24	28	434 560	3 264	117 458	5 355
6042 新聞小売業	18	13	5	276	109	74	71	22	276	109	74	71	22	141 464	12 247	858	-

阿倍野区

産業分類	事業所数		就業者数				うち従業者				年間商品販売額	その他の収入額	商品手持額	売場面積
	計	法人	個人	計		法人		個人						
				男	女	男	女	男	女					
6043 紙・文房具小売業	36	9	27	96	27	27	14	28	119 413	72	13 860	1 623		
605 スポーツ用品・がん具等小売業	39	25	14	206	85	95	15	11	287 686	7 934	52 760	3 076		
6051 スポーツ用品小売業	17	10	7	80	39	27	6	8	97 669	1 000	24 212	1 530		
6052 がん具・娯楽用品小売業	13	7	6	52	19	23	8	2	89 730	500	17 550	727		
6053 楽器小売業	9	8	1	74	27	45	1	1	100 287	6 434	10 998	819		
606 写真機・写真材料小売業	11	1	10	20	1	-	-	10	11 853	1 616	3 686	210		
607 時計・眼鏡・光学機械小売業	28	12	16	126	48	51	18	9	194 054	2 374	34 932	2 415		
609 他に分類されない小売業	219	51	168	739	140	239	152	195	977 906	12 568	109 497	7 297		
6091 たばこ・喫煙具専門小売業	68	2	66	114	3	1	36	71	104 548	2 209	9 722	1 186		
6092 花・植木小売業	37	4	33	119	4	20	35	52	82 583	4 893	2 546	1 076		
6093 建築材料小売業	10	2	8	29	7	1	12	9	33 893	-	2 091	282		
6094 シュエリー製品小売業	32	18	14	135	39	64	13	18	107 977	454	54 796	769		
6095 ベット・ペット用品小売業	11	3	8	41	10	16	7	8	20 721	500	2 490	646		
6096 骨とう品小売業	3	1	2	8	-	4	2	2	2 000	-	800	360		
6097 中古品小売業	11	3	8	27	4	4	4	11	10496	-	5625	489		
6099 他に分類されないその他小売業	47	18	29	266	73	129	37	27	615 688	4 512	31 427	2 489		

第3表 市区町村別、産業分類（細分類）別の事業所数（法人・個人別）、就業者数（法人・個人男女別）、従業者数（法人・個人男女別）、年間商品販売額、その他の収入額、商品手持額、売場面積（つづき）
住吉区

産 業 分 類	事業所数		就 業 者 数				つ ち 従 業 者				年間商品販売額 万円	その他の収入額 万円	商品手持額 万円	売場面積 ㎡		
	計	法人	個人	計	法人		個人		計	男					女	
					男	女	男	女								
総 数	2 018	736	1 282	10 949	3 648	3 450	1 690	2 161	10 719	3 585	3 362	1 653	2 119	779 034	2 375 488	97 797
2人 以下	1 031	145	886	1 762	127	167	691	777	1 689	114	139	682	754	50 536	297 940	29 006
3 ~ 4人	435	173	262	1 535	331	298	421	485	1 468	314	283	396	475	36 366	307 319	15 963
5 ~ 9人	295	216	79	1 979	835	639	204	301	1 939	818	623	202	296	57 267	515 364	14 155
10 ~ 19人	173	130	43	2 350	1 026	750	266	308	2 338	1 025	742	286	305	144 891	394 912	10 390
20 ~ 29人	44	35	9	1 053	459	385	95	114	1 036	446	383	94	113	48 845	153 611	5 034
30 ~ 49人	22	20	2	840	388	363	12	77	838	388	361	12	77	405 587	522 908	2 610
50 ~ 99人	14	14	-	994	397	597	-	-	975	395	580	-	-	29 307	143 940	8 661
100人以上	4	3	1	436	85	251	1	99	436	85	251	1	99	6 235	39 494	11 978
卸 売 業 計	429	292	137	2 973	1 651	917	203	202	2 894	1 620	880	197	197	485 322	1 432 817	-
49 各種商品卸売業	2	2	-	28	12	16	-	-	27	11	16	-	-	-	X	-
4911 各種商品卸売業	-	-	-	-	-	-	-	-	-	-	-	-	-	-	-	-
4919 その他の各種商品卸売業	2	2	-	28	12	16	-	-	27	11	16	-	-	-	X	-
50 繊維・衣服等卸売業	101	66	35	615	290	220	48	57	604	282	217	48	57	4 476	355 787	-
501 繊維品卸売業	9	5	4	37	19	9	5	4	37	19	9	5	4	150	7 239	-
5011 生糸・絹卸売業	-	-	-	-	-	-	-	-	-	-	-	-	-	-	-	-
5012 繊維原料卸売業	3	2	1	10	3	6	1	-	10	3	6	1	-	-	X	-
5013 糸卸売業	1	-	1	2	2	-	1	1	2	-	-	1	1	-	X	-
5014 織物卸売業	5	3	2	25	16	3	3	3	25	16	3	3	3	41 616	X	-
502 衣服・身の回り品卸売業	92	61	31	578	271	211	43	53	567	283	208	43	53	4 326	1 475	-
5021 男子服卸売業	10	8	2	101	64	21	7	9	97	60	21	7	9	1 348	348 548	-
5022 婦人・子供服卸売業	23	17	6	197	81	93	9	14	196	81	92	9	14	96	28 914	-
5023 下着類卸売業	4	2	2	9	4	1	4	4	9	4	1	4	4	-	65 344	-
5024 寝具類卸売業	2	1	1	8	7	1	1	1	8	7	1	1	1	-	1 941	-
5025 靴卸売業	3	2	1	18	11	4	1	2	17	11	3	1	2	-	7 430	-
5026 履物卸売業（靴を除く）	1	-	1	1	-	-	-	-	1	-	-	-	-	-	X	-
5027 かばん・袋物卸売業	18	10	8	88	29	39	12	8	85	26	39	12	8	-	156 282	-
5029 その他の衣服・身の回り品卸売業	31	21	10	156	75	53	12	16	154	74	52	12	16	2 700	85 613	-
51 飲食料品卸売業	47	31	16	315	145	108	24	38	311	145	107	24	35	2 115	X	-
511 農畜産物・水産物卸売業	11	7	4	69	25	25	12	7	69	25	25	12	7	700	X	-
5111 米麦卸売業	-	-	-	-	-	-	-	-	-	-	-	-	-	-	-	-
5112 雑穀・豆類卸売業	-	-	-	-	-	-	-	-	-	-	-	-	-	-	-	-
5113 野菜卸売業	5	3	2	29	11	12	2	4	29	11	12	2	4	700	2 131	-
5114 果実卸売業	-	-	-	-	-	-	-	-	-	-	-	-	-	-	-	-
5115 食肉卸売業	2	1	1	19	3	6	8	2	19	3	6	8	2	-	X	-
5116 生鮮魚介卸売業	1	1	1	3	-	-	2	1	3	-	-	2	1	-	X	-
5119 その他の農畜産物・水産物卸売業	3	3	-	18	11	7	-	18	11	7	-	-	-	-	2 597	-
512 食料・飲料卸売業	36	24	12	246	120	83	12	31	242	120	82	12	28	1 415	60 225	-
5121 砂糖卸売業	1	1	-	13	8	5	-	-	13	8	5	-	-	-	X	-
5122 味そ・しょう油卸売業	-	-	-	-	-	-	-	-	-	-	-	-	-	-	-	-
5123 酒類卸売業	1	1	-	14	9	5	-	-	14	9	5	-	-	-	X	-
5124 乾物卸売業	5	2	3	36	6	13	3	14	33	6	13	3	11	-	18 250	-
5125 缶詰・瓶詰食品卸売業	-	-	-	-	-	-	-	-	-	-	-	-	-	-	-	-
5126 菓子・パン類卸売業	7	3	4	32	13	10	4	5	32	13	10	4	5	-	3 762	-
5127 飲料卸売業（別掲を除く）	5	5	-	28	23	5	-	28	23	5	-	-	-	-	3 333	-
5128 茶類卸売業	2	2	-	22	12	10	-	-	22	12	10	-	-	-	X	-

住吉区

産 業 分 類	事業所数		就 業 者 数				うち 従 業 者				年間商品販売額	その他の収入額	商品手持額	売場面積					
	計	法人	個人	計		法人		個人		計					男	女	計	男	女
				男	女	男	女	男	女										
5129 その他の食料・飲料卸売業	15	10	5	101	49	35	5	12	100	49	34	5	12	335 565	1 415	26 932	-		
52 建築材料、鉱物材料等卸売業	74	51	23	434	269	110	33	22	425	265	108	30	22	1 670 782	8 882	116 415	-		
521 建築材料卸売業	33	24	9	173	99	49	13	12	167	95	47	13	12	547 999	4 379	61 069	-		
5211 木材・竹材卸売業	9	5	4	36	15	9	7	5	36	15	9	7	5	X	80	X	-		
5212 セメント卸売業	-	-	-	-	-	-	-	-	-	-	-	-	-	-	-	-	-		
5213 板ガラス卸売業	1	1	-	6	4	2	-	-	3	1	2	-	-	X	-	X	-		
5219 その他の建築材料卸売業	23	18	5	131	80	38	6	7	128	79	36	6	7	438 428	4 299	47 212	-		
522 化学製品卸売業	18	14	4	134	91	35	5	3	134	91	35	5	3	622 271	3 630	21 793	-		
5221 塗料卸売業	2	2	-	11	7	4	-	-	11	7	4	-	-	X	-	X	-		
5222 染料・顔料卸売業	-	-	-	-	-	-	-	-	-	-	-	-	-	-	-	-	-		
5223 油脂・ろう卸売業	-	-	-	-	-	-	-	-	-	-	-	-	-	-	-	-	-		
5229 その他の化学製品卸売業	16	12	4	123	84	31	5	3	123	84	31	5	3	X	3 630	X	-		
523 鉱物・金属材料卸売業	16	11	5	110	75	25	6	4	109	75	25	5	4	482 359	623	33 240	-		
5231 石油卸売業	4	3	1	23	16	6	1	-	23	16	6	1	-	193 880	623	673	-		
5232 鉱物卸売業	-	-	-	-	-	-	-	-	-	-	-	-	-	-	-	-	-		
5233 鉄鋼卸売業	7	5	2	65	46	14	3	2	65	46	14	3	2	189 526	-	24 240	-		
5234 非鉄金属卸売業	5	3	2	22	13	5	2	2	21	13	5	1	2	98 953	-	8 327	-		
524 再生资源卸売業	7	2	5	17	4	1	9	3	15	4	1	7	3	18 153	250	313	-		
5241 空瓶・空缶等容器卸売業	-	-	-	-	-	-	-	-	-	-	-	-	-	-	-	-	-		
5242 鉄スクラップ卸売業	1	1	-	2	2	-	-	-	2	2	-	-	-	X	-	-	-		
5243 非鉄金属スクラップ卸売業	3	-	3	7	-	-	5	2	6	-	-	4	2	5 703	-	187	-		
5244 古紙卸売業	2	1	1	7	2	1	3	1	6	2	1	2	1	X	-	X	-		
5249 その他の再生资源卸売業	1	-	1	1	-	-	-	-	1	-	-	-	-	X	-	X	-		
53 機械器具卸売業	69	52	17	536	360	131	24	21	509	357	107	24	21	1 890 414	37 851	136 657	-		
531 一般機械器具卸売業	21	17	4	214	150	51	7	6	193	147	33	7	6	529 382	26 788	34 033	-		
5311 農業用機械器具卸売業	-	-	-	-	-	-	-	-	-	-	-	-	-	-	-	-	-		
5312 建設機械・鉱山機械卸売業	3	2	1	11	9	-	2	-	11	9	-	2	-	26 900	600	1 300	-		
5313 金属加工機械卸売業	-	-	-	-	-	-	-	-	-	-	-	-	-	-	-	-	-		
5314 事務用機械器具卸売業	4	2	2	14	3	2	4	5	14	3	2	4	5	31 082	-	2 780	-		
5319 その他の一般機械器具卸売業	14	13	1	189	138	49	1	1	168	135	31	1	1	471 400	26 188	29 953	-		
532 自動車卸売業	10	5	5	63	42	9	8	4	62	42	8	8	4	222 172	7 930	10 649	-		
5321 自動車卸売業	5	2	3	41	26	8	4	3	41	26	8	4	3	127 572	7 930	7 539	-		
5322 自動車部品・付属品卸売業	5	3	2	22	16	1	4	1	21	16	-	4	1	94 600	-	3 110	-		
5323 電気機械器具卸売業	-	-	-	-	-	-	-	-	-	-	-	-	-	-	-	-	-		
533 家庭用電気機械器具卸売業	26	22	4	176	118	45	6	7	176	118	45	6	7	904 454	2 432	56 865	-		
5331 電気機械器具卸売業	4	3	1	27	20	5	1	1	27	20	5	1	1	216 102	909	20 912	-		
5332 電気機械器具卸売業	22	19	3	149	98	40	5	6	149	98	40	5	6	688 352	1 523	35 953	-		
539 その他の機械器具卸売業	12	8	4	83	50	26	3	4	78	50	21	3	4	234 406	701	35 110	-		
5391 輸送用機械器具卸売業	1	1	-	14	9	5	-	-	14	9	5	-	-	X	-	X	-		
5392 精密機械器具卸売業	8	6	2	61	39	18	2	2	57	39	14	2	2	154 577	551	14 650	-		
5393 医療用機械器具卸売業	3	1	2	8	2	3	1	1	7	2	2	1	2	X	150	X	-		
54 その他の卸売業	136	90	46	1 045	575	332	74	64	1 018	560	325	71	62	4 167 842	381 998	756 079	-		
541 家具・建具・じゅうりょう器等卸売業	30	19	11	325	187	94	22	22	319	181	94	22	22	1 221 446	8 159	107 822	-		
5411 家具・建具卸売業	12	6	6	126	57	38	15	16	120	51	38	15	16	271 576	6 553	32 871	-		
5412 荒物卸売業	9	6	3	140	93	39	4	4	140	93	39	4	4	749 277	1 382	63 902	-		
5413 室内装飾織物卸売業	-	-	-	-	-	-	-	-	-	-	-	-	-	-	-	-	-		
5414 室内装飾織物卸売業	4	4	-	26	14	12	-	-	26	14	12	-	-	61 193	44	2 689	-		
5415 陶磁器・ガラス卸売業	2	1	1	5	4	-	1	-	5	4	-	1	-	X	X	X	-		

住吉区

産 業 分 類	事業所数		就 業 者 数				うち従業者				年間商品販売額	その他の収入額	商品手持額	売場面積		
	計	法人	個人	計		男		女		計					男	女
				男	女	男	女	男	女							
5419 その他のじゅう器卸売業	3	2	1	19	5	2	28	19	5	2	2	X	X	X	-	
5421 医薬品・化粧品等卸売業	29	24	5	142	82	4	231	141	80	4	6	985 377	363 972	434 801	-	
5422 医薬品卸売業	3	3	-	58	42	-	58	42	16	-	-	167 402	-	4 735	-	
5423 化粧品卸売業	2	2	-	11	6	-	11	6	5	-	-	X	X	X	-	
5424 合成洗剤卸売業	21	17	4	141	78	2	138	77	55	2	4	751 390	362 972	424 066	-	
549 他に分類されない卸売業	3	2	1	24	16	2	24	16	4	2	2	X	X	X	-	
5491 他に分類されない卸売業	77	47	30	486	156	48	468	238	151	45	34	1 961 019	9 867	213 456	-	
5491 紙・紙製品卸売業	19	12	7	117	51	15	116	51	45	15	5	487 661	2 580	64 514	-	
5492 金物卸売業	11	6	5	95	62	5	95	62	25	5	3	353 079	1 997	69 000	-	
5493 肥料・飼料卸売業	-	-	-	-	-	-	-	-	-	-	-	-	-	-	-	
5494 スポーツ用品・娯楽用品等卸売業	3	2	1	14	4	1	21	14	4	1	2	X	X	X	-	
5495 たばこ卸売業	-	-	-	-	-	-	-	-	-	-	-	-	-	-	-	
5496 ジュエリー製品卸売業	7	3	4	20	3	6	20	3	4	4	7	32 801	-	23 030	-	
5497 代理商・仲立業	1	1	-	1	-	-	1	1	-	-	-	X	X	X	-	
5499 他に分類されないその他卸売業	36	23	13	232	115	21	215	107	73	18	17	1 037 188	3 156	53 296	-	
小 売 業 計	1589	444	1 145	7 976	2 533	1 487	7 825	1 965	2 482	1 456	1 922	9 880 691	343 712	942 671	97 797	
55 各種商品小売業	3	3	-	336	85	-	336	85	251	-	-	757 383	6 235	39 494	11 978	
551 百貨店、総合スーパー	3	3	-	336	85	-	336	85	251	-	-	757 383	6 235	39 494	11 978	
559 その他の各種商品小売業	-	-	-	-	-	-	-	-	-	-	-	-	-	-	-	
56 繊維物・衣服・身の回り品小売業	275	70	205	97	238	149	739	97	236	146	260	722 236	9 060	167 711	14 821	
561 呉服・服地・寝具小売業	39	9	30	108	17	32	108	17	30	29	32	92 217	550	28 226	1 886	
5611 呉服・服地小売業	19	4	15	60	9	16	60	9	16	16	19	51 224	300	20 823	922	
5612 寝具小売業	20	5	15	48	8	14	48	8	14	13	13	40 993	250	7 403	964	
562 男子服小売業	36	10	26	117	24	31	117	24	31	37	25	140 039	500	33 817	2 591	
563 婦人・子供服小売業	142	38	104	344	30	120	334	30	119	51	134	309 702	6 895	68 800	6 751	
5631 婦人服小売業	130	33	97	314	27	105	304	27	104	45	128	265 703	6 895	58 173	6 029	
5632 子供服小売業	12	5	7	30	3	6	30	3	15	6	6	43 999	-	10 627	722	
564 靴・履物小売業	18	1	17	39	-	2	39	-	2	11	26	21 742	119	8 137	756	
5641 靴小売業	14	1	13	34	-	2	34	-	2	8	24	20 482	119	7 561	563	
5642 履物小売業（靴を除く）	4	-	4	5	-	3	5	-	-	3	2	1 260	-	576	203	
569 その他の繊維物・衣服等小売業	40	12	28	143	26	55	141	26	54	18	43	158 536	996	28 731	2 837	
5691 かばん・袋物小売業	5	1	4	11	1	2	11	1	1	2	7	10 826	380	1 555	346	
5692 洋品雑貨・小間物小売業	24	5	19	85	18	25	84	18	25	15	26	111 905	306	16 876	1 572	
5699 他に分類されない繊維物等小売業	11	6	5	47	7	28	46	7	27	2	10	35 805	310	10 300	919	
57 飲食料品小売業	541	144	397	3 452	710	213	3 395	698	1 201	665	831	3 942 707	31 428	165 171	36 003	
571 各種食料品小売業	27	18	9	781	233	472	781	233	472	24	52	1 402 470	3 625	28 293	11 750	
572 酒小売業	82	31	51	270	76	68	269	76	68	65	60	530 696	3 808	28 855	3 575	
573 食肉小売業	19	3	16	70	18	8	70	18	8	28	16	59 968	-	1 241	1 100	
5731 食肉小売業（卵、鳥肉を除く）	13	1	12	39	3	-	39	3	-	24	12	40 917	-	476	827	
5732 卵・鳥肉小売業	6	2	4	31	15	4	31	15	8	4	4	19 051	-	765	273	
574 鮮魚小売業	16	3	13	75	24	14	75	24	22	14	15	110 707	-	1 371	647	
575 野菜・果実小売業	36	3	33	95	15	5	95	15	5	34	41	81 870	-	1 351	1 467	
5751 野菜小売業	21	1	20	64	13	-	64	13	-	22	29	49 796	-	666	892	
5752 果実小売業	15	2	13	31	2	5	31	2	5	12	12	32074	-	685	575	
576 菓子・パン小売業	96	29	67	458	66	180	454	66	180	74	134	266 762	5 050	10 284	3 977	
5761 菓子小売業（製造小売）	41	14	27	222	44	93	218	44	93	32	49	137378	1708	6538	1960	
5762 菓子小売業（製造小売でないもの）	25	8	17	82	14	42	82	14	42	10	16	52 193	2 779	2 066	976	
5763 パン小売業（製造小売）	25	6	19	141	8	38	141	8	38	30	65	70 422	-	1 334	957	

住吉区

産 業 分 類	事業所数		就 業 者 数				うち従業者				年間商品販売額	その他の収入額	商品手持額	売場面積		
	計	法人	個人	計		法人		個人		計					男	女
				男	女	男	女	男	女							
5764 パン小売業（製造小売でないもの）	5	1	4	13	4	13	-	8	7	2	4	6 769	563	346	84	
577 米穀類小売業	48	6	42	108	8	104	8	7	7	53	36	94 361	4 520	5 405	1 312	
579 その他の飲食料品小売業	217	51	166	1 595	450	394	258	439	373	477	477	1 395 873	14 425	88 371	12 175	
5791 コンビニエース・ストア	47	15	32	729	119	214	107	162	214	223	223	718 674	9 035	68 901	4 649	
5792 牛乳小売業	13	4	9	63	19	25	19	25	9	10	10	47 452	513	567	-	
5793 飲料小売業（別掲を除く）	12	1	11	26	-	19	26	1	6	19	19	16 060	162	2 317	282	
5794 茶類小売業	13	2	11	28	1	13	28	1	3	11	13	12 591	1 500	1 158	595	
5795 料理品小売業	77	15	62	435	74	107	171	74	83	86	168	174 160	2 737	2 282	2 282	
5796 豆腐・かまぼこ等加工食品小売業	26	6	20	197	33	25	197	33	116	23	25	282 543	120	5 142	2 241	
5797 乾物小売業	9	3	6	23	5	5	22	5	7	5	5	19 316	600	6 299	355	
5798 他に分類されない飲食料品小売業	20	5	15	94	19	14	94	19	42	19	14	125 077	-	6 299	1 771	
58 自動車・自転車小売業	60	25	35	256	157	28	24	256	157	28	24	795 600	101 443	57 285	2 832	
581 自動車小売業	34	21	13	206	147	26	206	147	26	22	11	764 178	95 280	48 191	931	
5811 自動車小売業（新車）	12	9	3	87	73	3	87	73	8	3	3	333 109	79 614	7 410	-	
5812 中古自動車小売業	11	7	4	43	24	6	43	24	6	10	3	135 887	13 056	10 450	-	
5813 中古自動車部分品・付属品小売業	6	4	2	61	46	11	46	11	11	2	2	272 382	450	26 871	480	
5814 二輪自動車小売業	5	1	4	15	4	1	15	4	1	7	3	22 800	2 160	3 460	451	
582 自転車小売業	26	4	22	50	10	2	50	10	2	25	13	31 422	6 163	9 094	1 901	
59 家具・じゅう器等小売業	180	52	128	651	250	146	107	623	240	135	144	942 683	26 199	154 757	11 031	
591 家具・建具等小売業	63	16	47	240	102	48	33	226	94	43	56	246 041	5 933	87 270	3 935	
5911 家具小売業	29	9	20	87	39	12	20	84	37	11	20	125 195	4 385	20 919	3 457	
5912 建具小売業	11	2	9	33	7	8	31	7	6	13	5	34 328	38	1 749	-	
5913 畳小売業	14	2	12	35	4	17	6	26	2	16	6	19 248	-	1 664	-	
5914 宗教用具小売業	9	3	6	85	48	24	85	48	24	7	6	67 270	1 510	62 938	478	
592 機械器具小売業	85	33	52	346	139	94	64	137	88	62	48	655 207	20 266	51 877	5 710	
5921 電気機械器具小売業	78	27	51	271	91	70	62	268	91	70	60	436 658	12 266	38 694	5 398	
5922 電気事務機械器具小売業	4	3	1	42	27	12	2	34	25	6	2	162 787	1 098	8 827	203	
5929 その他の機械器具小売業	3	3	-	33	21	12	-	33	21	12	-	55 762	6 902	4 356	109	
599 その他のじゅう器小売業	32	3	29	65	9	4	27	62	9	4	26	41 435	-	15 610	1 386	
5991 金物小売業	21	2	19	45	8	2	19	45	8	2	19	35 984	-	13 886	983	
5992 荒物小売業	4	-	4	8	-	4	6	-	-	3	3	X	-	X	X	
5993 陶磁器・ガラス器小売業	6	1	5	11	1	2	3	5	10	2	4	1 831	-	726	154	
5999 他に分類されないじゅう器小売業	1	-	1	1	-	-	1	-	-	1	-	X	-	X	X	
60 その他の小売業	530	150	380	2 530	698	657	719	2 476	688	631	454	2 720 082	169 347	358 253	21 132	
601 医薬品・化粧品小売業	122	48	74	583	124	238	165	554	120	219	159	782 766	27 938	128 259	5 343	
6011 医薬品小売業	42	15	27	172	58	39	49	170	58	39	26	270 186	1 304	60 916	1 812	
6012 調剤薬局	46	27	19	284	51	172	20	41	270	49	20	368 806	26 069	33 850	1 891	
6013 化粧品小売業	34	6	28	127	15	27	10	75	114	13	19	143 774	565	33 493	1 640	
602 農耕用品小売業	3	-	3	10	-	-	5	10	-	-	5	4 770	-	810	196	
6021 農業用機械器具小売業	-	-	-	-	-	-	-	-	-	-	-	-	-	-	-	
6022 苗・種子小売業	1	-	1	4	-	-	2	4	-	-	2	X	-	X	X	
6023 肥料・飼料小売業	2	-	2	6	-	-	3	6	-	-	3	X	-	X	X	
603 燃料小売業	22	18	4	163	125	27	6	163	125	27	6	530 459	58 295	12 560	245	
6031 ガソリンスタンド	18	18	-	152	125	27	-	152	125	27	-	526 329	57 895	12 360	-	
6032 燃料小売業	4	-	4	11	-	-	5	11	-	-	6	4 130	400	200	245	
604 書籍・文房具小売業	84	34	50	923	278	213	275	918	277	212	156	469 007	39 223	40 712	2 410	
6041 書籍・雑誌小売業	30	10	20	152	54	48	24	152	54	48	26	131 801	2 899	28 118	1 770	
6042 新聞小売業	35	17	18	725	213	152	234	721	212	151	125	299 794	33 150	3 731	-	

住吉区

産業分類	事業所数		就業者数				うち従業者				年間商品販売額	その他の収入額	商品手持額	売場面積		
	計	法人	個人	計		法人		個人		計					法人	個人
				男	女	男	女	男	女							
6043 紙・文房具小売業	19	7	12	46	11	13	5	16	37 412	3 174	8 863	640				
605 スポーツ用品・がん具等小売業	38	16	22	112	50	22	18	108	161 431	5 218	38 462	1 945				
6051 スポーツ用品小売業	16	7	9	47	23	8	8	43	69 978	900	15 447	842				
6052 がん具・娯楽用品小売業	14	5	9	36	15	5	8	36	50 139	150	9 312	649				
6053 楽器小売業	8	4	4	29	12	9	6	29	41 314	4 168	13 703	454				
606 写真機・写真材料小売業	10	1	9	16	1	-	5	16	14 080	1 300	2 500	226				
607 時計・眼鏡・光学機械小売業	27	7	20	76	21	19	22	75	77 945	615	25 884	1 501				
609 他に分類されない小売業	224	26	198	647	99	138	178	632	679 624	36 758	109 066	9 266				
6091 たばこ・喫煙具専門小売業	92	1	91	162	1	1	59	161	162 724	1 463	12 439	1 379				
6092 花・植木小売業	36	1	35	85	-	2	29	79	50 334	8	4 835	1 474				
6093 建築材料小売業	19	6	13	64	16	9	25	64	96 085	954	4 479	2 643				
6094 シュエリー製品小売業	16	7	9	51	14	19	8	51	58 116	619	41 023	585				
6095 ベット・ベット用品小売業	13	2	11	27	2	1	8	27	21 112	400	2 292	472				
6096 骨とう品小売業	5	-	5	6	-	-	3	6	5 090	-	1 855	250				
6097 中古品小売業	12	-	12	21	-	-	8	20	13471	-	7193	715				
6099 他に分類されないその他小売業	31	9	22	231	66	106	38	224	272 692	33 314	34 950	1 748				

第3表 市区町村別、産業分類（細分類）別の事業所数（法人・個人別）、就業者数（法人・個人男女別）、従業者数（法人・個人男女別）、従業員数（法人・個人男女別）、年間商品販売額、その他の収入額、商品手持額、売場面積（つづき）
東住吉区

産 業 分 類	事 業 所 数		就 業 者 数				従 業 者 数				年間商品販売額 万円	その他の収入額 万円	商品手持額 万円	売場面積 ㎡				
	計	法人	個人	計		法人		個人		計					男	女	男	女
				男	女	男	女	男	女									
総 数	2 460	1 015	1 445	15 262	6 720	4 433	2 011	2 098	14 962	6 561	4 354	1 988	2 069	53 133 408	685 560	2 359 543	91 420	
2人以下	1 176	169	1 007	1 987	165	154	767	901	1 929	154	139	754	882	2 384 710	25 656	348 100	30 231	
3～4人	485	196	289	1 661	400	301	482	478	1 633	391	297	478	467	2 712 193	45 133	298 508	14 980	
5～9人	431	327	104	2 876	1 360	849	315	352	2 818	1 331	834	309	344	7 729 781	118 959	491 955	15 513	
10～19人	229	193	36	3 167	1 719	961	270	217	3 132	1 693	952	270	217	11 541 503	119 942	573 016	13 298	
20～29人	72	66	6	1 772	1 024	616	85	47	1 744	987	616	85	46	6 273 680	130 478	184 864	3 762	
30～49人	34	33	1	1 353	890	414	-	49	1 280	837	394	-	49	5 915 743	91 421	212 500	2 432	
50～99人	29	27	2	1 998	925	927	92	54	1 979	921	912	92	54	10 260 871	46 450	205 246	-	
100人以上	4	4	-	448	237	211	-	447	237	210	-	-	-	6 314 927	117 521	45 354	-	
卸 売 業 計	797	574	223	7 404	4 459	2 339	342	264	7 261	4 347	2 316	337	261	43 044 087	275 949	1 514 921	-	
49 各種商品卸売業	1	1	-	11	7	4	-	-	11	7	4	-	-	X	X	X	-	
4911 各種商品卸売業	-	-	-	-	-	-	-	-	-	-	-	-	-	-	-	-	-	
4919 その他の各種商品卸売業	1	1	-	11	7	4	-	-	11	7	4	-	-	X	X	X	-	
50 繊維・衣服等卸売業	95	56	39	524	228	215	43	38	523	227	215	43	38	6 627	6 627	X	-	
501 繊維品卸売業	13	5	8	37	12	8	9	8	37	12	8	9	8	X	X	X	-	
5011 生糸・絹卸売業	-	-	-	-	-	-	-	-	-	-	-	-	-	-	-	-	-	
5012 繊維原料卸売業	2	-	2	4	-	-	2	2	4	-	-	2	2	X	X	X	-	
5013 糸卸売業	3	2	1	5	2	1	1	1	5	2	1	1	1	X	X	X	-	
5014 織物卸売業	8	3	5	28	10	7	6	5	28	10	7	6	5	86 497	-	-	-	
502 衣服・身の回り品卸売業	82	51	31	487	216	207	34	30	486	215	207	34	30	1 545 930	6 627	170 748	-	
5021 男子服卸売業	6	2	4	24	6	6	4	3	24	6	6	4	3	57 465	-	10 400	-	
5022 婦人・子供服卸売業	19	15	4	135	51	75	4	5	134	50	75	4	5	297 450	-	41 708	-	
5023 下着類卸売業	2	1	1	5	2	2	1	1	5	2	1	1	1	X	-	X	-	
5024 寝具卸売業	3	1	2	17	5	7	3	2	17	5	7	3	2	25 477	-	2 354	-	
5025 靴卸売業	2	1	1	4	1	1	1	1	4	1	1	1	1	X	-	X	-	
5026 履物卸売業（靴を除く）	2	1	1	59	32	26	1	-	59	32	26	1	-	X	-	X	-	
5027 かばん・袋物卸売業	20	9	11	89	35	29	12	13	89	35	29	12	13	294 093	3 319	42 925	-	
5029 その他の衣服・身の回り品卸売業	28	21	7	154	84	57	8	5	154	84	57	8	5	577 845	3 308	56 486	-	
51 飲食料品卸売業	298	259	39	4 302	2 824	1 330	77	71	4 199	2 740	1 315	76	68	31 166 169	208 716	516 057	-	
511 農畜産物・水産物卸売業	176	163	13	2 552	1 804	673	37	38	2 532	1 792	667	36	37	23 794 697	100 622	295 644	-	
5111 米麦卸売業	5	-	5	21	-	-	13	8	21	-	-	13	8	X	X	X	-	
5112 雑穀・豆類卸売業	1	1	-	6	5	1	-	6	5	5	1	-	-	X	X	X	-	
5113 野菜卸売業	44	41	3	765	531	204	10	20	765	531	204	10	20	5 003 059	5 068	42 304	-	
5114 果実卸売業	25	25	-	281	192	89	-	276	276	192	84	-	-	1 573 172	1 200	11 276	-	
5115 食肉卸売業	13	9	4	104	45	36	13	10	102	45	36	12	9	218 337	35 977	3 915	-	
5116 生鮮魚介卸売業	78	77	1	1 254	964	289	1	-	1 241	952	288	1	-	16 391 760	48 190	216 076	-	
5119 その他の農畜産物・水産物卸売業	10	10	-	121	67	54	-	121	121	67	54	-	-	556 578	8 885	18 596	-	
512 食料・飲料卸売業	122	96	26	1 750	1 020	657	40	33	1 667	948	648	40	31	7 371 472	108 094	220 413	-	
5121 砂糖卸売業	2	2	-	5	4	1	-	5	4	4	1	-	-	X	-	X	-	
5122 味そ・しょう油卸売業	2	2	-	6	4	2	-	6	4	4	2	-	-	X	-	X	-	
5123 酒類卸売業	-	-	-	-	-	-	-	-	-	-	-	-	-	-	-	-	-	
5124 乾物卸売業	30	26	4	410	254	146	5	5	410	254	146	5	5	2 436 765	2 748	86 723	-	
5125 缶詰・瓶詰食品卸売業	3	2	1	27	11	14	1	1	26	11	13	1	1	91 802	-	2 111	-	
5126 菓子・パン類卸売業	14	5	9	125	66	28	18	13	123	66	28	18	11	480 370	-	14 227	-	
5127 飲料卸売業（別掲を除く）	6	6	-	161	131	30	-	-	97	71	26	-	-	332 698	700	4 709	-	
5128 茶類卸売業	5	2	3	9	2	3	2	2	9	2	3	2	2	6 687	400	312	-	

東住吉区

産業分類	事業所数		就業者数				うち従業者				年間商品販売額	その他の収入額	商品手持額	売場面積		
	計	法人	個人	計		法人		個人		計					法人	個人
				男	女	男	女	男	女							
5129 その他の食料・飲料卸売業	60	51	9	1 007	548	433	14	991	536	429	14	12	3 996 275	104 246	111 343	-
52 建築材料、鉱物材料等卸売業	106	56	50	498	268	96	88	488	263	95	84	46	1 738 563	10 355	130 926	-
521 建築材料卸売業	50	27	23	244	133	46	42	233	130	45	39	23	774 650	3 763	73 318	-
5211 木材・竹材卸売業	13	7	6	47	21	12	9	5	47	21	12	5	159 285	1 286	7 875	-
5212 セメント卸売業	-	-	-	-	-	-	-	-	-	-	-	-	-	-	-	-
5213 板ガラス卸売業	4	2	2	16	8	2	5	1	16	8	2	1	31 500	500	1 050	-
5219 その他の建築材料卸売業	33	18	15	181	104	32	28	17	174	101	31	25	583 865	1 977	64 393	-
522 化学製品卸売業	27	17	10	110	62	21	17	10	108	61	21	16	300 277	2 557	13 971	-
5221 塗料卸売業	11	6	5	55	31	9	10	5	55	31	9	10	151 592	1 170	7 874	-
5222 染料・顔料卸売業	-	-	-	-	-	-	-	-	-	-	-	-	-	-	-	-
5223 油脂・ろう卸売業	-	-	-	-	-	-	-	-	-	-	-	-	-	-	-	-
5229 その他の化学製品卸売業	16	11	5	55	31	12	7	5	53	30	12	6	148 685	1 387	6 097	-
523 鉱物・金属材料卸売業	19	9	10	113	63	26	16	8	112	62	26	16	614 308	3 874	41 843	-
5231 石油卸売業	2	2	-	19	12	7	-	19	12	7	-	-	X	X	X	-
5232 鉱物卸売業	2	1	1	9	4	3	1	1	9	4	3	1	X	X	X	-
5233 鉄鋼卸売業	10	6	4	75	47	16	10	2	74	46	16	10	488 227	960	36 955	-
5234 非鉄金属卸売業	5	-	-	10	-	-	-	5	10	-	-	5	18 387	1 866	670	-
524 再生资源卸売業	10	3	7	31	10	3	13	5	31	10	3	13	49 328	161	1 794	-
5241 空瓶・空缶等容器卸売業	-	-	-	-	-	-	-	-	-	-	-	-	-	-	-	-
5242 鉄スクラップ卸売業	3	-	3	9	-	-	6	3	9	-	-	3	X	X	X	-
5243 非鉄金属スクラップ卸売業	6	2	4	16	6	1	7	2	16	6	1	7	41 566	-	1 584	-
5244 古紙卸売業	1	1	-	6	4	2	-	-	6	4	2	-	X	X	X	-
5249 その他の再生资源卸売業	-	-	-	-	-	-	-	-	-	-	-	-	-	-	-	-
53 機械器具卸売業	101	75	26	728	450	205	50	23	709	435	201	50	3 599 976	29 303	222 377	-
531 一般機械器具卸売業	31	21	10	175	90	50	24	11	168	84	49	24	532 720	3 792	58 075	-
5311 農業用機械器具卸売業	-	-	-	-	-	-	-	-	-	-	-	-	-	-	-	-
5312 建設機械・鉱山機械卸売業	1	1	1	5	-	-	3	2	5	-	-	3	X	X	X	-
5313 金属加工機械卸売業	4	2	2	28	19	3	4	2	28	19	3	4	91 900	-	14 200	-
5314 事務用機械器具卸売業	2	2	-	11	8	3	-	-	11	8	3	-	X	X	X	-
5319 その他の一般機械器具卸売業	24	17	7	131	63	44	17	7	124	57	43	17	419 266	3 282	39 205	-
532 自動車卸売業	24	16	8	132	76	34	15	7	132	76	34	15	664 637	20 643	25 800	-
5321 自動車卸売業	8	7	1	54	31	15	5	3	54	31	15	5	294 704	15 503	6 495	-
5322 自動車部品・付属品卸売業	16	9	7	78	45	19	10	4	78	45	19	10	369 933	5 140	19 305	-
5323 自動車中古部品卸売業	-	-	-	-	-	-	-	-	-	-	-	-	-	-	-	-
533 電気機械器具卸売業	27	22	5	333	231	91	7	4	321	222	88	7	2 189 839	4 288	102 699	-
5331 家庭用電気機械器具卸売業	10	8	2	173	126	43	2	2	172	125	43	2	1 170 490	-	82 415	-
5332 電気機械器具卸売業	17	14	3	160	105	48	5	2	149	97	45	5	1 019 349	4 288	20 284	-
539 その他の機械器具卸売業	19	16	3	88	53	30	4	1	88	53	30	4	212 780	570	35 803	-
5391 輸送用機械器具卸売業	7	4	3	32	22	22	5	4	32	22	5	4	X	570	X	-
5392 精密機械器具卸売業	10	10	-	52	29	23	-	-	52	29	23	-	140 117	-	28 537	-
5393 医療用機械器具卸売業	2	2	-	4	2	2	-	-	4	2	2	-	X	-	X	-
54 その他の卸売業	196	127	69	1 341	662	489	84	86	1 331	675	486	84	4 842 258	X	457 365	-
541 家具・建具・じゅうりょう器等卸売業	45	30	15	268	140	85	28	15	264	136	85	28	1 041 558	3 710	99 117	-
5411 家具・建具卸売業	21	14	7	134	73	33	20	8	132	71	33	20	540 765	3 302	62 326	-
5412 荒物卸売業	17	12	5	92	46	36	5	5	92	46	36	5	342 856	208	21 879	-
5413 畳卸売業	-	-	-	-	-	-	-	-	-	-	-	-	-	-	-	-
5414 室内装飾織物卸売業	1	-	1	1	-	-	-	-	1	-	-	-	X	X	X	-
5415 陶磁器・ガラス器卸売業	2	2	-	30	18	12	-	-	28	16	12	-	X	X	X	-

東住吉区

産 業 分 類	事業所数		就 業 者 数				うち従業者				年間商品販売額	その他の収入額	商品手持額	売場面積		
	計	法人		個人		計	法人		個人							
		男	女	男	女		男	女	男	女						
5419 その他のじゅう器卸売業	4	2	11	3	4	2	2	11	3	4	2	2	61 100	-	1 690	-
5421 医薬品・化粧品等卸売業	24	14	246	149	74	7	16	243	149	71	7	16	954 877	4 300	87 574	-
5422 医薬品卸売業	-	-	-	-	-	-	-	-	-	-	-	-	-	-	-	-
5423 医療用品卸売業	5	3	48	29	14	2	3	48	29	14	2	3	250 860	800	7 014	-
5424 化粧品卸売業	14	9	121	65	44	2	10	118	65	41	2	10	548 807	3 500	79 222	-
549 他に分類されない卸売業	5	2	77	55	16	3	3	77	55	16	3	3	155 210	-	1 338	-
5491 他に分類されない卸売業	127	83	827	393	330	49	55	824	390	330	49	55	2 845 823	X	270 674	-
5492 金物卸売業	23	13	213	82	110	11	10	213	82	110	11	10	315 344	115	13 998	-
5493 紙・紙製品卸売業	3	3	11	5	6	8	5	11	5	6	8	5	634 573	2 670	62 038	-
5494 スポーツ用品・娯楽用品等卸売業	21	15	214	113	88	8	5	214	113	88	8	5	36 253	1 681	97 786	-
5495 たばこ卸売業	1	-	2	-	-	1	1	2	-	-	1	1	1 165 141	1 681	97 786	X
5496 ジュエリー製品卸売業	5	3	19	5	11	2	1	19	5	11	2	1	63 954	1 881	28 215	-
5497 代理商・仲立業	-	-	-	-	-	-	-	-	-	-	-	-	-	-	-	-
5499 他に分類されないその他卸売業	49	33	243	117	83	18	25	240	114	83	18	25	629 548	1 166	64 719	-
小 売 業 計	1663	441	7 858	2 261	2 094	1 669	1 834	7 701	2 214	2 038	1 651	1 798	10 089 321	419 611	844 622	91 420
55 各種商品小売業	3	-	16	-	-	9	7	16	-	-	9	7	13 864	-	670	212
551 百貨店、総合スーパー	-	-	-	-	-	-	-	-	-	-	-	-	-	-	-	-
559 その他の各種商品小売業	3	-	16	-	-	9	7	16	-	-	9	7	13 864	-	670	212
56 織物・衣服・身の回り品小売業	283	65	788	140	177	181	290	779	140	175	180	284	800 492	6 984	208 404	16 174
561 呉服・服地・寝具小売業	50	12	132	17	19	37	59	131	17	19	37	58	120 439	2 618	43 431	2 048
5611 呉服・服地小売業	32	7	87	9	9	28	41	87	9	9	28	41	76 122	2 566	36 124	1 212
5612 寝具小売業	18	5	45	8	10	9	18	44	8	10	9	17	44 317	52	7 307	836
562 男子服小売業	33	7	84	17	9	35	23	84	17	9	35	23	101 737	96	20 741	1 952
563 婦人・子供服小売業	141	32	402	70	115	73	144	396	70	113	72	141	404 505	3 930	100 996	9 022
5631 婦人服小売業	127	28	364	67	100	61	136	359	67	99	60	133	357 116	3 050	92 539	7 830
5632 子供服小売業	14	4	38	3	15	12	8	37	3	14	12	8	47 389	880	8 457	1 192
564 靴・履物小売業	20	5	44	11	4	10	19	44	11	4	10	19	40 209	-	10 047	915
5641 靴小売業	16	5	35	11	4	7	13	35	11	4	7	13	35 408	-	9 172	831
5642 履物小売業（靴を除く）	4	-	9	-	-	3	6	9	-	-	3	6	4 801	-	875	84
569 その他の織物・衣服等小売業	39	9	126	25	30	26	45	124	25	30	26	43	133 602	340	33 189	2 237
5691 かばん・袋物小売業	10	2	24	3	3	10	8	24	3	3	10	8	30 120	340	4 703	508
5692 洋品雑貨・小間物小売業	23	5	85	18	21	14	32	83	18	21	14	30	94 226	-	25 428	1 455
5699 他に分類されない織物等小売業	6	2	17	4	6	2	5	17	4	6	2	5	9 256	-	3 058	274
57 飲食料品小売業	619	151	468	892	1 253	785	848	3 702	874	1 212	778	838	4 629 237	51 941	147 089	37 374
571 各種食品小売業	17	12	743	204	517	9	13	742	203	517	9	13	1 658 075	21 480	32 516	10 555
572 酒小売業	96	27	385	120	67	102	96	378	117	63	102	96	765 788	4 887	47 138	5 188
573 食肉小売業	39	6	131	14	14	52	51	130	14	14	51	51	134 022	-	1 655	1 655
5731 食肉小売業（卵、鳥肉を除く）	27	4	96	10	11	37	38	96	10	11	37	38	106 343	-	2 334	1 290
5732 卵・鳥肉小売業	12	2	35	4	3	15	13	34	4	3	14	13	27 679	-	315	365
574 鮮魚小売業	31	7	154	46	43	35	30	154	46	43	35	30	163 419	1	1 398	1 505
575 野菜・果実小売業	42	5	120	10	11	45	54	120	10	11	45	54	117 471	25	1 567	1 473
5751 野菜小売業	24	4	67	9	5	21	32	67	9	5	21	32	69 151	25	841	875
5752 果実小売業	18	1	53	1	6	24	22	53	1	6	24	22	48320	-	726	598
576 菓子・パン小売業	93	24	555	56	188	95	216	532	56	179	90	207	264 653	6 531	9 084	3 239
5761 菓子小売業（製造小売）	38	9	29	31	84	66	130	290	31	75	61	123	132685	3200	3828	1480
5762 菓子小売業（製造小売でないもの）	31	8	142	18	69	12	43	142	18	69	12	43	89 470	3 071	3 811	1 083
5763 パン小売業（製造小売）	17	6	89	6	34	14	35	89	6	34	14	35	38 230	260	1 274	515

東住吉区

産業分類	事業所数		就業者数				うち従業者				年間商品販売額	その他の収入額	商品手持額	売場面積	
	計	法人		個人		計	法人		個人						
		計	男	女	計		男	女	計	男					女
			男	女			男	女		男					女
5764 パン小売業（製造小売でないもの）	7	1	1	13	8	11	1	1	3	6	4 268	-	171	161	
577 米穀類小売業	71	1	1	150	69	149	1	2	77	69	161 165	4 304	11 758	2 508	
579 その他の飲食料品小売業	230	69	161	1 540	441	369	1 497	383	369	318	1 364 644	14 713	40 979	11 251	
5791 コンビニエンス・ストア	30	8	22	411	59	180	411	55	180	117	532 696	7 778	14 383	3 162	
5792 牛乳小売業	19	3	16	66	11	20	51	3	6	20	39 586	871	376	-	
5793 飲料小売業（別掲を除く）	30	6	24	175	110	175	110	6	33	26	79 263	417	3 889	740	
5794 茶類小売業	16	2	14	52	16	17	52	16	3	16	21 616	700	3 553	291	
5795 料理品小売業	70	26	44	434	154	64	426	153	139	64	233 793	3 764	2 188	2 673	
5796 豆腐・かまぼこ等加工食品小売業	34	9	25	111	12	32	111	12	31	32	71 573	-	4 109	1 083	
5797 乾物小売業	10	3	7	23	7	5	22	6	5	6	16 633	983	2 997	228	
5798 他に分類されない飲食料品小売業	21	12	9	268	76	149	24	72	134	19	369 484	200	9 484	3 064	
58 自動車・自転車小売業	62	31	31	397	299	41	16	388	294	37	1 332 966	254 137	71 296	3 325	
581 自動車小売業	39	24	15	354	280	39	25	10	345	35	1 298 439	246 168	67 819	1 478	
5811 自動車小売業（新車）	17	16	1	255	223	29	2	1	252	28	1 110 472	238 554	34 426	-	
5812 中古自動車小売業	4	3	1	20	16	2	2	-	20	2	96 610	3 479	13 150	-	
5813 中古自動車部品・付属品小売業	6	3	3	34	20	7	6	1	41	4	41 473	1 170	8 936	626	
5814 二輪自動車小売業	12	2	10	45	21	15	8	45	21	1	49 884	2 965	11 307	852	
582 自転車小売業	23	7	16	43	19	2	16	43	19	2	34 527	7 969	3 477	1 847	
59 家具・什物等小売業	195	56	139	709	274	122	182	695	264	178	823 564	50 622	106 163	13 673	
591 家具・建具等小売業	67	13	54	175	33	29	71	42	33	29	204 174	1 611	34 911	7 722	
5911 家具小売業	26	9	17	87	28	20	24	15	87	24	130 456	1 351	25 070	7 078	
5912 建具小売業	7	-	7	21	-	13	8	21	-	13	13 522	200	2 176	-	
5913 量小売業	26	-	26	46	-	32	14	46	-	32	23 135	60	1 301	-	
5914 宗教用具小売業	8	4	4	21	5	2	5	21	5	2	37 061	-	6 364	644	
592 機械器具小売業	88	39	49	442	234	83	74	51	428	83	561 783	49 011	54 662	4 456	
5921 電気機械器具小売業	65	25	40	221	85	36	56	44	216	53	351 906	13 860	35 920	3 207	
5922 電気事務機械器具小売業	7	6	1	42	26	13	2	37	22	13	52 252	-	2 630	317	
5929 その他の機械器具小売業	16	8	8	179	123	34	16	175	119	34	157 625	35 151	16 112	932	
599 その他の什物小売業	40	4	36	92	7	37	38	92	7	37	57 607	-	16 590	1 495	
5991 金物小売業	22	1	21	45	1	24	45	1	1	24	31 863	-	10 234	740	
5992 荒物小売業	13	2	11	35	5	11	10	35	5	9	21 664	-	4 865	625	
5993 陶磁器・ガラス器小売業	4	1	3	10	1	7	10	1	1	7	X	-	X	X	
5999 他に分類されない什物小売業	1	-	1	2	-	1	2	-	1	1	X	-	X	X	
60 その他の小売業	501	138	363	2 170	656	501	471	542	2 121	485	2 489 198	55 927	311 000	20 662	
601 医薬品・化粧品小売業	98	29	69	431	110	139	64	118	416	135	636 238	968	75 265	5 143	
6011 医薬品小売業	51	17	34	191	52	54	35	50	184	54	324 651	545	40 262	2 906	
6012 調剤薬局	22	6	16	167	43	64	19	166	43	64	214 444	54	16 625	1 085	
6013 化粧品小売業	25	6	19	73	15	21	10	27	13	17	97 143	369	18 378	1 142	
602 農耕用品小売業	2	1	1	7	4	1	1	7	4	1	X	-	X	X	
6021 農業用機械器具小売業	1	1	1	5	4	1	-	5	4	1	X	-	X	X	
6022 苗・種子小売業	-	-	-	-	-	-	-	-	-	-	-	-	-	-	
6023 肥料・飼料小売業	1	-	1	2	-	1	1	2	-	1	X	-	X	X	
603 燃料小売業	28	22	6	210	168	25	12	5	201	25	528 669	10 544	8 605	-	
6031 ガソリンスタンド	27	22	5	208	168	25	11	4	199	25	528 369	10 544	8 595	-	
6032 燃料小売業	1	-	1	2	-	-	1	1	2	-	X	-	X	X	
604 書籍・文房具小売業	83	25	58	743	193	154	213	183	734	213	396 047	33 316	26 631	2 226	
6041 書籍・雑誌小売業	33	10	23	100	24	28	19	93	21	24	101 195	612	16 314	1 236	
6042 新聞小売業	28	12	16	585	158	116	180	131	583	115	248 911	32 704	2 158	-	

東住吉区

産業分類	事業所数		就業者数				うち従業者				年間商品販売額	その他の収入額	商品手持額	売場面積
	計	法人	個人	計		法人		個人						
				男	女	男	女	男	女					
6043 紙・文房具小売業	22	3	19	58	11	10	14	23	45 941	-	8 159	990		
605 スポーツ用品・がん具等小売業	40	11	29	138	51	29	26	32	156 774	921	46 211	2 898		
6051 スポーツ用品小売業	20	8	12	95	43	28	14	10	116 622	120	35 507	1 940		
6052 がん具・娯楽用品小売業	13	1	12	26	4	-	9	13	26 909	331	6 420	625		
6053 楽器小売業	7	2	5	17	4	1	3	9	13 243	470	4 284	333		
606 写真機・写真材料小売業	10	3	7	26	6	6	8	8	16 027	1 135	1 341	172		
607 時計・眼鏡・光学機械小売業	25	8	17	91	26	29	24	12	114 054	5 459	29 711	1 615		
609 他に分類されない小売業	215	39	176	524	98	118	125	183	X	3 584	X	X		
6091 たばこ・喫煙具専門小売業	96	4	92	138	4	2	35	95	128 309	948	10 584	1 302		
6092 花・植木小売業	40	6	34	121	14	22	38	47	98 678	773	4 176	2 154		
6093 建築材料小売業	11	1	10	26	3	2	14	7	27 377	1 000	2 715	721		
6094 シュエリー製品小売業	13	10	3	60	16	39	3	2	133 548	502	76 343	980		
6095 ベット・ペット用品小売業	9	3	6	59	27	21	5	6	70 957	-	6 806	752		
6096 骨とう品小売業	3	-	3	4	-	-	4	-	X	-	X	X		
6097 中古品小売業	2	-	2	3	-	-	1	2	X	-	X	X		
6099 他に分類されない他小売業	41	15	26	113	34	32	25	22	165 926	361	19 447	2 166		

第3表 市区町村別、産業分類（細分類）別の事業所数（法人・個人別）、就業者数（法人・個人男女別）、従業者数（法人・個人男女別）、従業員数（法人・個人男女別）、年間商品販売額、その他の収入額、商品手持額、売場面積（つづき）
西成区

産 業 分 類	事 業 所 数		就 業 者 数				従 業 者 数				年間商品販売額 万円	その他の収入額 万円	商品手持額 万円	売場面積 ㎡		
	計	法人	個人	計		男	女	計		男					女	
				法人	個人			男	女							男
総 数	2 284	635	1 649	11 409	3 842	3 152	2 063	2 352	11 160	3 745	3 057	2 031	2 327	516 958	1 995 173	119 028
2人以下	1 307	113	1 194	2 158	103	103	913	1 039	2 116	96	101	897	1 022	35 672	324 536	32 926
3～4人	492	180	312	1 700	381	277	521	1 659	359	359	270	513	517	44 398	297 164	16 293
5～9人	284	174	110	1 823	660	474	348	341	1 796	654	465	340	337	69 694	365 319	10 478
10～19人	113	89	24	1 534	763	457	182	132	1 499	750	435	182	132	122 136	236 651	6 749
20～29人	43	39	4	1 045	620	334	59	32	1 008	589	328	59	32	108 745	155 929	1 843
30～49人	26	23	3	827	568	295	30	97	972	555	290	30	97	100 810	306 394	3 098
50～99人	11	10	1	827	353	381	5	88	778	348	337	5	88	6 369	76 267	3 824
100人以上	8	7	1	1 332	394	831	5	102	1 332	394	831	5	102	29 134	232 913	43 817
400	220	220	180	3 144	1 642	913	370	219	3 048	1 588	889	355	216	97 452	933 907	-
卸 売 業 計	-	-	-	-	-	-	-	-	-	-	-	-	-	-	-	-
49 各種商品卸売業	-	-	-	-	-	-	-	-	-	-	-	-	-	-	-	-
4911 各種商品卸売業	-	-	-	-	-	-	-	-	-	-	-	-	-	-	-	-
4919 その他の各種商品卸売業	-	-	-	-	-	-	-	-	-	-	-	-	-	-	-	-
50 繊維・衣服等卸売業	68	31	37	575	201	274	53	47	568	198	271	53	46	1 474	219 339	-
501 繊維品卸売業	8	5	3	47	21	16	4	6	47	21	16	4	6	216 345	59 216	-
5011 生糸・繭卸売業	2	1	1	12	3	3	2	4	12	3	3	2	4	X	X	-
5012 繊維原料卸売業	-	-	-	-	-	-	-	-	-	-	-	-	-	-	-	-
5013 糸卸売業	4	3	1	29	15	12	1	1	29	15	12	1	1	178 052	37 436	-
5014 織物卸売業	2	1	1	6	3	3	1	1	6	3	3	1	1	X	X	-
502 衣服・身の回り品卸売業	60	26	34	528	180	258	49	41	521	177	255	49	40	1 474	160 123	-
5021 衣服卸売業	-	-	-	-	-	-	-	-	-	-	-	-	-	-	-	-
5022 婦人・子供服卸売業	6	3	3	41	14	16	3	8	41	14	16	3	8	113 300	23 450	-
5023 下着類卸売業	1	-	1	7	-	-	4	3	7	-	-	4	3	X	X	-
5024 寝具類卸売業	1	-	1	2	-	-	1	1	2	-	-	1	1	X	X	-
37 靴卸売業	17	17	20	434	150	233	30	21	432	150	232	30	20	1 748 281	119 054	-
5025 靴卸売業（靴を除く）	-	-	-	-	-	-	-	-	-	-	-	-	-	-	-	-
5027 かばん・袋物卸売業	5	1	4	13	3	2	5	3	13	3	2	5	3	26 249	3 598	-
5029 その他の衣服・身の回り品卸売業	10	5	5	31	13	7	6	5	26	10	5	6	5	51 961	3 671	-
51 飲食料品卸売業	71	34	37	710	336	209	103	62	702	334	205	102	61	10 691	85 778	-
511 農畜産物・水産物卸売業	40	15	25	294	129	38	78	49	286	127	34	77	48	3 242 182	43 375	-
5111 米麦卸売業	4	3	1	34	28	3	1	2	34	28	3	1	2	115 502	2 750	-
5112 雑穀・豆類卸売業	-	-	-	-	-	-	-	-	-	-	-	-	-	-	-	-
5113 野菜卸売業	1	-	1	1	-	-	1	1	1	-	-	1	1	X	X	-
5114 果実卸売業	-	-	-	-	-	-	-	-	-	-	-	-	-	-	-	-
5115 食肉卸売業	29	10	19	235	90	33	72	40	227	88	29	71	39	1 146 677	39 103	-
5116 生鮮魚介卸売業	5	2	3	21	11	2	3	5	21	11	2	3	5	56 089	1 332	-
5119 その他の農畜産物・水産物卸売業	1	-	1	3	-	-	1	2	3	-	-	1	2	X	X	-
512 食料・飲料卸売業	31	19	12	416	207	171	25	13	416	207	171	25	13	1 918 154	42 403	-
5121 砂糖卸売業	-	-	-	-	-	-	-	-	-	-	-	-	-	-	-	-
5122 味そ・しょう油卸売業	1	-	1	1	-	-	1	1	1	-	-	1	1	X	X	-
5123 酒類卸売業	4	4	-	66	49	17	-	-	66	49	17	-	-	1 346 086	25 041	-
5124 乾物卸売業	-	-	-	-	-	-	-	-	-	-	-	-	-	-	-	-
5125 缶詰食品卸売業	-	-	-	-	-	-	-	-	-	-	-	-	-	-	-	-
5126 菓子・パン卸売業	9	3	6	72	17	31	16	8	72	17	31	16	8	62 239	1 515	-
5127 飲料卸売業（別掲を除く）	2	2	-	44	29	15	-	-	44	29	15	-	-	X	X	-
5128 茶類卸売業	3	3	-	15	7	8	-	-	15	7	8	-	-	14 887	1 508	-

産 業 分 類	事業所数		就業者数				うち従業員				年間商品販売額	その他の収入額	商品手持額	売場面積			
	計	法人	個人	計	法人		個人		計	法人					個人		
					男	女	男	女		男					女	男	女
5129 その他の食料・飲料卸売業	12	7	5	218	105	100	8	218	105	100	8	397 670	3 512	12 797	-		
52 建築材料、鉱物材料等卸売業	120	75	45	915	578	199	95	883	565	194	82	4 203 764	44 621	291 202	-		
521 建築材料卸売業	45	32	13	314	204	74	22	303	198	73	19	1 338 380	16 402	79 621	-		
5211 木材・竹材卸売業	15	11	4	69	41	17	6	67	40	16	6	323 279	1 059	22 596	-		
5212 セメント卸売業	2	1	1	12	9	2	-	12	9	2	-	X	-	X	-		
5213 板ガラス卸売業	3	2	1	92	68	21	1	89	65	21	1	X	-	X	-		
5219 その他の建築材料卸売業	25	18	7	141	86	34	15	135	84	34	12	530 614	15 343	28 658	-		
522 化学製品卸売業	19	16	3	227	151	63	9	223	151	63	5	1 038 024	13 089	105 775	-		
5221 塗料卸売業	4	3	1	22	16	4	1	22	16	4	1	51 700	100	4 400	-		
5222 染料・顔料卸売業	-	-	-	-	-	-	-	-	-	-	-	-	-	-	-		
5223 油脂・ろう卸売業	-	-	-	-	-	-	-	-	-	-	-	-	-	-	-		
5229 その他の化学製品卸売業	15	13	2	205	135	59	8	201	135	59	4	986 324	12 969	101 375	-		
523 鉱物・金属材料卸売業	31	21	10	256	183	51	10	246	177	47	10	1 289 557	4 551	76 347	-		
5231 石油卸売業	8	6	2	41	30	8	2	41	30	8	2	X	2 711	X	-		
5232 鉱物卸売業	2	2	2	18	11	7	-	18	11	7	-	X	-	X	-		
5233 鉄鋼卸売業	11	8	3	122	89	27	3	116	87	23	3	537 094	1 420	20 309	-		
5234 非鉄金属卸売業	10	5	5	75	53	9	5	71	49	9	5	495 762	420	52 130	-		
524 再生资源卸売業	25	6	19	118	40	11	54	111	39	11	48	537 803	10 599	29 459	-		
5241 空瓶・空缶等空容器卸売業	1	-	1	4	-	-	-	4	-	-	-	X	-	-	-		
5242 鉄スクラップ卸売業	6	1	5	16	2	2	10	16	2	2	10	64 508	825	5 221	-		
5243 非鉄金属スクラップ卸売業	15	4	11	78	24	8	36	71	23	8	30	464 886	8 704	23 580	-		
5244 古紙卸売業	1	1	1	3	-	-	2	3	-	-	2	X	X	X	-		
5249 その他の再生资源卸売業	2	1	1	17	14	1	2	17	14	1	2	X	X	X	-		
53 機械器具卸売業	48	30	18	313	198	67	34	305	192	66	33	1 206 275	22 298	50 091	-		
531 一般機械器具卸売業	25	15	10	153	94	34	16	148	90	33	16	439 622	6 668	25 524	-		
5311 農業用機械器具卸売業	-	-	-	-	-	-	-	-	-	-	-	-	-	-	-		
5312 建設機械・鉱山機械卸売業	-	-	-	-	-	-	-	-	-	-	-	-	-	-	-		
5313 金属加工機械卸売業	2	-	2	7	-	-	5	7	-	-	5	X	-	X	-		
5314 事務用機械器具卸売業	-	-	-	-	-	-	-	-	-	-	-	-	-	-	-		
5319 その他の一般機械器具卸売業	23	15	8	146	94	34	11	141	90	33	11	6 668	6 668	X	-		
532 自動車卸売業	8	5	3	68	43	10	12	65	41	10	11	537 758	1 829	7 545	-		
5321 自動車卸売業	3	2	1	16	12	1	3	15	12	-	2	204 028	1 169	500	-		
5322 自動車部品・付属品卸売業	5	3	2	52	31	10	9	50	29	10	9	333 730	660	7 045	-		
5323 自動車中古部品卸売業	-	-	-	-	-	-	-	-	-	-	-	-	-	-	-		
533 電気機械器具卸売業	10	7	3	73	47	21	3	73	47	21	3	164 769	250	10 087	-		
5331 家庭用電気機械器具卸売業	4	1	3	6	-	1	3	6	-	1	3	29 875	250	416	-		
5332 電気機械器具卸売業	6	6	6	67	47	20	-	67	47	20	-	134 894	-	9 671	-		
539 その他の機械器具卸売業	5	3	2	19	14	2	3	19	14	2	3	64 126	13 551	6 935	-		
5391 輸送用機械器具卸売業	2	2	2	13	11	2	-	13	11	2	-	X	X	X	-		
5392 精密機械器具卸売業	1	1	-	3	3	-	-	3	3	-	-	X	X	X	-		
5393 医療用機械器具卸売業	2	-	2	3	-	-	3	3	-	-	3	-	-	-	-		
54 その他の卸売業	93	50	43	631	329	164	85	590	299	153	85	2 378 389	18 368	287 497	-		
541 家具・建具・じゅうりょう器等卸売業	30	16	14	130	61	31	23	123	58	27	23	848 853	6 296	37 663	-		
5411 家具・建具卸売業	12	6	6	46	25	12	7	39	22	8	7	71 234	3 203	12 258	-		
5412 荒物卸売業	7	3	4	31	6	6	11	6	6	6	11	63 080	60	6 249	-		
5413 室内装飾繊維品卸売業	3	-	3	8	-	-	4	8	-	-	4	X	-	X	-		
5414 室内装飾繊維品卸売業	-	-	-	-	-	-	-	-	-	-	-	-	-	-	-		
5415 陶磁器・ガラス卸売業	2	2	-	9	7	2	-	9	7	2	-	X	-	X	-		

産 業 分 類	事業所数		就業者数				うち従業員				年間商品販売額	その他の収入額	商品手持額	売場面積			
	計	法人	個人	計	法人		個人		計	男					女	男	女
					男	女	男	女									
5419 その他のじゅう器卸売業	6	5	1	36	23	11	36	23	11	1	1	674 200	3 033	14 500	-		
542 医薬品・化粧品等卸売業	6	4	2	63	25	31	63	25	31	4	3	82 421	7 798	7 836	-		
5421 医薬品卸売業	2	1	1	25	12	8	25	12	8	2	2	X	X	X	-		
5422 医療用品卸売業	1	1	-	23	4	19	23	4	19	-	-	X	X	X	-		
5423 化粧品卸売業	1	-	-	2	-	-	2	-	-	2	2	X	-	X	-		
5424 合成洗剤卸売業	2	2	-	13	9	4	13	9	4	-	-	X	-	X	-		
549 他に分類されない卸売業	57	30	27	438	243	102	404	216	95	34	59	1 447 115	4 274	241 998	-		
5491 紙・紙製品卸売業	8	4	4	46	22	9	43	20	8	6	9	213 672	96	14 277	-		
5492 金物卸売業	14	7	7	81	42	23	81	42	23	5	11	175 270	-	33 647	-		
5493 肥料・飼料卸売業	-	-	-	-	-	-	-	-	-	-	-	-	-	-	-		
5494 スポーツ用品・娯楽用品等卸売業	6	3	3	33	13	11	33	13	11	6	3	85 921	-	13 785	-		
5495 たばこ卸売業	1	-	1	2	-	-	2	-	-	2	-	X	-	X	-		
5496 ジュエリー製品卸売業	5	5	-	25	18	7	25	18	7	-	-	X	4 128	X	-		
5497 代理商、仲立業	-	-	-	-	-	-	-	-	-	-	-	-	-	-	-		
5499 他に分類されないその他卸売業	23	11	12	251	148	52	220	123	46	33	18	742 534	50	159 729	-		
小 売 業 計	1884	415	1 469	8 265	2 200	2 239	8 112	2 157	2 168	1 676	2 111	11 272 365	419 506	1 061 266	119 028		
55 各種商品小売業	1	1	-	203	55	148	203	55	148	-	-	X	X	X	X		
551 百貨店、総合スーパー	1	1	-	203	55	148	203	55	148	-	-	X	X	X	X		
559 その他の各種商品小売業	-	-	-	-	-	-	-	-	-	-	-	-	-	-	-		
56 繊維物・衣服・身の回り品小売業	350	60	290	816	115	148	792	109	140	230	313	638 979	3 609	197 471	14 162		
561 呉服・服地・寝具小売業	47	10	37	110	19	21	110	19	21	28	42	79 083	1 130	26 486	2 090		
5611 呉服・服地小売業	24	7	17	45	8	8	45	8	8	10	19	26 798	150	18 363	1 048		
5612 寝具小売業	23	3	20	65	11	13	65	11	13	18	23	52 285	980	8 123	1 042		
562 男子服小売業	52	10	42	150	46	19	140	43	15	47	35	173 163	660	51 618	2 811		
563 婦人・子供服小売業	135	21	114	264	11	54	261	11	54	64	132	185 321	673	57 378	4 286		
5631 婦人服小売業	128	21	107	249	11	54	246	11	54	57	124	179 047	673	55 344	4 130		
5632 子供服小売業	7	-	7	15	-	-	15	-	-	7	8	6 274	-	2 034	156		
564 靴・履物小売業	33	2	31	76	4	2	72	4	2	34	32	41 666	320	16 869	1 458		
5641 靴小売業	26	1	25	60	3	-	57	3	-	29	25	34 828	100	13 583	1 249		
5642 履物小売業（靴を除く）	7	1	6	16	1	2	15	1	2	5	7	6 838	220	3 286	209		
569 その他の繊維物・衣服等小売業	83	17	66	216	35	52	209	32	48	57	72	159 746	826	45 120	3 517		
5691 かばん・袋物小売業	13	1	12	25	-	3	25	-	3	12	10	12 235	-	4 933	544		
5692 洋品雑貨・小間物小売業	61	15	46	174	34	45	167	31	41	40	55	142 253	778	38 616	2 811		
5699 他に分類されない繊維物等小売業	9	1	8	17	1	4	17	1	4	5	7	5 258	48	1 571	162		
57 飲食料品小売業	741	150	591	3 896	926	1 258	3 810	908	1 202	795	905	5 282 759	52 281	157 418	43 853		
571 各種食品小売業	21	11	10	795	281	464	795	281	464	24	26	1 967 116	30 032	36 003	15 307		
572 酒小売業	135	32	103	443	105	60	443	101	58	133	143	838 188	9 395	45 579	6 276		
573 食肉小売業	47	3	44	132	6	6	132	6	6	60	60	125 200	429	3 244	1 360		
5731 食肉小売業（卵・鳥肉を除く）	34	2	32	98	2	1	98	2	1	47	48	96 952	429	2 813	1 069		
5732 卵・鳥肉小売業	13	1	12	34	4	5	34	4	5	13	12	28 248	-	431	291		
574 鮮魚小売業	31	4	27	119	9	12	119	9	12	46	52	126 569	163	1 140	827		
575 野菜・果実小売業	53	6	47	130	13	13	130	13	13	50	54	129 086	250	3 867	1 992		
5751 野菜小売業	36	5	31	92	11	12	92	11	12	34	35	90 003	130	2 377	1 310		
5752 果実小売業	17	1	16	38	2	1	38	2	1	16	19	39063	120	1490	682		
576 菓子小売業	109	19	90	412	53	156	371	53	116	91	111	283 845	3 945	14 788	2 993		
5761 菓子小売業（製造小売）	41	9	32	146	12	48	145	12	48	39	46	76082	1277	2468	958		
5762 菓子小売業（製造小売でないもの）	43	5	38	191	39	90	151	39	50	24	38	164 155	1 868	11 002	1 213		
5763 パン小売業（製造小売）	10	4	6	35	2	16	35	2	16	9	8	16 652	800	364	276		

産 業 分 類	事業所数		就業者数		うち従業員				年間商品販売額	その他の収入額	商品手持額	売場面積			
	計	個人		計	男	女	個人								
		法人	個人				法人	個人					男	女	
5764 パン小売業（製造小売でないもの）	15	1	14	40	2	19	40	2	19	19	26 956	-	954	546	
577 米穀類小売業	62	6	56	134	9	61	132	9	60	57	93 802	1 995	7 606	2 082	
579 その他の飲食料品小売業	283	69	214	1 731	450	334	1 696	436	527	402	1 718 973	6 082	45 191	13 006	
5791 コンビニエンス・ストア	33	19	14	530	170	183	525	169	182	73	676 648	5 338	14 440	3 502	
5792 牛乳小売業	11	3	8	57	15	17	56	15	17	13	56 117	-	2 046	-	
5793 飲料小売業（別掲を除く）	20	2	18	78	36	8	68	26	8	20	112 670	197	3 181	375	
5794 茶類小売業	14	3	11	44	9	10	44	9	10	13	54 803	-	2 815	647	
5795 料理品小売業	111	23	88	639	139	186	623	136	173	189	442 439	227	5 682	3 851	
5796 豆腐・かまぼこ等加工食品小売業	50	5	45	140	10	28	138	10	28	56	70 292	320	3 208	970	
5797 乾物小売業	12	2	10	28	4	4	27	4	4	12	26 513	-	1 189	360	
5799 他に分類されない飲食料品小売業	32	12	20	215	67	105	17	67	105	26	279 491	-	12 620	3 301	
58 自動車・自転車小売業	68	27	41	430	290	38	428	288	38	35	X	281 468	X	X	X
581 自動車小売業	42	27	15	365	290	38	22	15	363	22	1 243 205	279 504	40 367	298	
5811 中古自動車小売業（新車）	30	24	6	332	276	37	10	9	331	275	1 063 352	278 064	38 061	-	
5812 自動車小売業	5	3	2	21	14	1	5	13	1	5	172 025	41	1 576	-	
5813 自動車部分品・付属品小売業	2	-	2	4	-	3	1	4	-	3	X	-	X	X	
5814 二輪自動車小売業	5	-	5	8	-	4	8	-	4	4	X	-	X	X	
582 自転車小売業	26	-	26	65	-	45	65	-	45	20	X	-	X	X	
59 家具・じゅう器等小売業	174	40	134	659	247	142	555	243	142	114	1 076 729	22 231	176 619	23 998	
591 家具・建具等小売業	54	8	46	131	31	7	60	127	27	60	130 561	2 352	12 118	1 833	
5911 家具小売業	16	3	13	44	12	5	15	12	4	15	42 451	782	6 345	1 502	
5912 建具小売業	14	2	12	33	4	1	19	9	33	9	53 772	670	1 130	-	
5913 畳小売業	17	1	16	38	6	-	22	10	38	6	22 068	900	1 163	-	
5914 宗教用具小売業	7	2	5	16	9	1	12	5	1	4	12 270	-	3 480	331	
592 機械器具小売業	67	24	43	231	104	44	51	231	104	44	311 985	19 399	45 049	2 369	
5921 電気機械器具小売業	62	21	41	172	63	29	48	32	63	29	241 085	4 089	37 239	2 204	
5922 電気事務機械器具小売業	2	1	1	11	6	4	1	11	6	4	X	X	X	X	
5929 その他の機械器具小売業	3	2	1	48	35	11	2	48	35	11	X	X	X	X	
599 その他のじゅう器小売業	53	8	45	297	112	91	49	297	112	91	634 183	480	119 452	19 796	
5991 金物小売業	29	3	26	69	10	7	27	25	69	10	82 714	420	13 681	948	
5992 荒物小売業	19	5	14	216	102	84	12	18	102	84	531 232	60	104 486	18 681	
5993 陶磁器・ガラス器小売業	4	-	4	6	-	3	6	-	3	3	X	-	1 285	X	
5999 他に分類されないじゅう器小売業	1	-	1	6	-	3	6	-	3	3	X	-	-	X	
60 その他の小売業	550	137	413	2 261	567	505	436	2 224	564	428	2 536 985	55 933	451 588	29 239	
601 医薬品・化粧品小売業	124	48	76	405	92	138	60	115	91	132	551 133	7 958	100 705	4 512	
6011 医薬品小売業	66	17	49	190	47	40	38	186	47	37	225 714	7 191	46 214	2 178	
6012 調剤薬局	30	21	9	126	23	73	7	23	22	72	241 132	716	28 467	1 416	
6013 化粧品小売業	28	10	18	89	22	25	15	27	22	23	84 287	51	26 024	918	
602 農耕用品小売業	-	-	-	-	-	-	-	-	-	-	-	-	-	-	
6021 農業用機械器具小売業	-	-	-	-	-	-	-	-	-	-	-	-	-	-	
6022 苗・種子小売業	-	-	-	-	-	-	-	-	-	-	-	-	-	-	
6023 肥料・飼料小売業	-	-	-	-	-	-	-	-	-	-	-	-	-	-	
603 燃料小売業	30	19	11	154	109	23	12	10	106	23	316 889	13 255	6 162	375	
6031 ガソリンスタンド	20	18	2	134	108	22	3	1	105	22	306 227	11 670	5 701	-	
6032 燃料小売業	10	1	9	20	1	1	9	20	1	1	10 662	1 585	461	375	
604 書籍・文房具小売業	78	23	55	765	156	126	133	350	150	125	409 105	17 153	36 971	2 964	
6041 書籍・雑誌小売業	26	7	19	113	23	31	29	30	22	24	137 517	144	27 809	2 023	
6042 新聞小売業	29	12	17	599	122	87	92	298	117	87	226 011	16 751	3 427	-	

産 業 分 類	事 業 所 数		就 業 者 数				うち 従 業 者				年間商品販売額	その他の収入額	商品手持額	売場面積				
	計	法人	個人	計		法人		個人		計					男	女	男	女
				男	女	男	女	男	女									
6043 紙・文房具小売業	23	4	19	53	11	8	11	8	12	22	45 577	258	5 735	941				
605 スポーツ用品・がん具等小売業	24	7	17	72	17	19	16	16	20	20	103 659	5 610	37 855	1 383				
6051 スポーツ用品小売業	9	3	6	29	6	11	5	7	7	7	41 439	-	22 496	648				
6052 がん具・娯楽用品小売業	12	3	9	32	8	5	9	9	10	10	44 941	410	9 179	632				
6053 楽器小売業	3	1	2	11	3	3	2	3	3	3	17 279	5 200	6 180	103				
606 写真機・写真材料小売業	8	2	6	17	2	2	7	6	6	6	8 635	730	2 211	181				
607 時計・眼鏡・光学機械小売業	44	8	36	94	21	11	33	29	29	29	112 124	1 048	73 387	1 305				
609 他に分類されない小売業	242	30	212	754	170	186	174	186	174	221	1 035 440	10 179	194 297	18 519				
6091 たばこ・喫煙具専門小売業	105	4	101	183	8	8	55	112	180	111	249 652	4 664	18 598	1 748				
6092 花・植木小売業	28	4	24	75	11	11	22	31	75	31	54 371	1 337	4 167	803				
6093 建築材料小売業	12	4	8	254	106	134	10	134	10	4	496 524	-	79 720	12 017				
6094 シュエリー製品小売業	21	5	16	52	15	6	18	13	52	13	87 217	2 942	64 091	613				
6095 ベット・ベット用品小売業	16	4	12	63	14	11	14	11	14	24	X	X	X	X				
6096 骨とう品小売業	2	-	2	3	-	-	3	1	3	1	X	X	X	X				
6099 他に分類されない小売業	18	-	18	43	-	-	30	13	43	13	21 109	470	7 754	634				
	40	9	31	81	16	16	16	16	16	24	79 205	296	11 039	970				

第3表 市区町村別、産業分類（細分類）別の事業所数（法人・個人別）、就業者数（法人・個人男女別）、従業者数（法人・個人男女別）、従業員数（法人・個人男女別）、年間商品販売額、その他の収入額、商品手持額、売場面積（つづき）
淀川区

産 業 分 類	事 業 所 数		就 業 者 数				従 業 者 数				年間商品販売額 万円	その他の収入額 万円	商品手持額 万円	売場面積 ㎡		
	計	法人	個人	計		法人		個人		計					男	女
				男	女	男	女	男	女							
総 数	3 704	2 373	1 331	40 289	23 126	13 184	1 996	36 837	21 265	11 781	1 912	1 879	4 881 142	11 946 011	103 476	
2人 以下	1 226	331	895	2 209	436	305	703	1 991	338	222	685	746	63 003	443 802	25 767	
3 ~ 4人	849	549	300	3 036	1 181	827	522	2 906	1 155	764	486	501	145 695	777 058	18 534	
5 ~ 9人	820	735	85	5 725	3 333	1 820	2 911	5 372	3 109	1 713	279	271	386 037	1 716 761	16 641	
10 ~ 19人	458	415	43	6 228	3 668	1 954	3 444	262	3 597	1 875	326	245	659 909	2 264 470	12 916	
20 ~ 29人	137	132	5	4 665	2 934	1 613	76	42	2 057	1 030	76	42	468 573	1 398 642	6 488	
30 ~ 49人	108	106	2	4 338	2 864	1 392	59	23	2 748	1 269	59	23	474 417	1 545 698	6 765	
50 ~ 99人	65	64	1	4 563	2 800	1 658	1	104	2 676	1 600	1	51	1 893 917	937 619	8 760	
100人以上	41	41	-	9 525	5 910	3 615	-	8 893	5 585	3 308	-	-	789 591	2 861 961	7 605	
卸 売 業	1859	1 665	194	29 491	19 523	9 391	364	213	17 812	8 118	331	208	4 363 309	10 772 100	-	
各種商品卸売業	4	4	-	31	21	-	-	31	21	10	-	-	105 691	11 610	-	
4911 各種商品卸売業	-	-	-	-	-	-	-	-	-	-	-	-	-	-	-	
4919 その他の各種商品卸売業	4	4	-	31	21	-	-	31	21	10	-	-	105 691	11 610	-	
50 繊維・衣服等卸売業	289	213	76	2 942	1 033	1 729	98	82	1 024	1 675	97	80	83 654	1 342 815	-	
501 繊維品卸売業	17	15	2	94	73	18	2	1	90	17	1	1	698 100	129 710	-	
5011 生糸・絹卸売業	-	-	-	-	-	-	-	-	-	-	-	-	-	-	-	
5012 繊維原料卸売業	3	3	-	18	15	3	-	16	13	3	-	-	-	X	X	
5013 糸卸売業	2	1	1	6	4	-	2	5	4	-	1	-	-	X	X	
5014 織物卸売業	12	11	1	70	54	15	-	69	54	14	-	1	588 535	125 840	-	
502 衣服・身の回り品卸売業	272	198	74	2 848	960	1 711	96	81	953	1 658	96	79	19 169	61 485	-	
5021 男子服卸売業	31	23	8	138	72	52	9	5	135	72	50	4	391 353	77 716	-	
5022 婦人・子供服卸売業	114	78	36	742	323	337	46	36	728	320	326	36	3 153 285	405 942	-	
5023 下着類卸売業	43	33	10	1 329	286	1 019	13	11	295	283	988	11	3 732 042	380 992	-	
5024 寝具類卸売業	18	13	5	122	63	45	9	5	121	63	44	5	511 427	40 465	-	
5025 靴卸売業	6	6	-	27	19	8	-	27	19	8	-	-	350 947	1 700	-	
5026 履物卸売業（靴を除く）	-	-	-	-	-	-	-	-	-	-	-	-	-	-	-	
5027 かばん・袋物卸売業	6	3	3	38	13	14	4	7	34	12	4	6	74 651	11 929	-	
5029 その他の衣服・身の回り品卸売業	54	42	12	452	184	236	15	17	446	184	230	15	1 641 100	294 361	-	
51 飲食料品卸売業	175	155	20	2 564	1 617	854	61	32	2 425	1 548	784	32	53 098 359	1 712 240	-	
511 農畜産物・水産物卸売業	44	34	10	367	202	101	45	19	362	201	97	45	786	163 833	-	
5111 米麦卸売業	3	2	1	14	7	5	1	1	14	7	5	1	X	X	-	
5112 雑穀・豆類卸売業	4	4	-	40	32	8	-	39	32	7	-	-	3 082 100	83 000	-	
5113 野菜卸売業	8	5	3	43	19	11	6	7	43	19	11	6	437 802	287	-	
5114 果実卸売業	2	2	-	5	3	2	-	4	3	1	-	-	X	X	-	
5115 食肉卸売業	9	7	2	105	54	27	17	7	105	54	27	7	2 640 308	3 964	-	
5116 生鮮魚介卸売業	11	9	2	129	69	39	20	1	126	68	37	20	1 941 011	46 852	-	
5119 その他の農畜産物・水産物卸売業	7	5	2	31	18	9	9	3	31	18	9	3	458 286	15 566	-	
512 食料・飲料卸売業	131	121	10	2 197	1 415	753	16	13	1 347	887	16	13	43 855 307	9 798	-	
5121 砂糖卸売業	1	1	-	9	6	3	-	7	4	3	-	-	X	X	-	
5122 味そ・しょう油卸売業	4	4	-	28	21	7	-	28	21	7	-	-	297 823	20	-	
5123 酒類卸売業	7	7	-	179	101	78	-	154	85	69	-	-	219 156	960	-	
5124 乾物卸売業	5	4	1	39	27	10	1	39	27	10	1	1	654 863	29 836	-	
5125 缶詰・瓶詰食品卸売業	3	3	-	32	22	10	-	32	22	10	-	-	X	X	-	
5126 菓子・パン類卸売業	8	5	3	28	11	6	4	7	28	11	6	4	93 342	662	-	
5127 飲料卸売業（別掲を除く）	15	15	-	512	379	133	-	472	352	120	-	-	16 915 470	1 034 756	-	
5128 茶類卸売業	9	7	2	94	70	21	2	91	69	19	2	1	1 389 160	41 617	-	

淀川区

産 業 分 類	事業所数		就 業 者 数				うち従業者				年間商品販売額	その他の収入額	商品手持額	売場面積		
	計	法人	個人	計		法人		個人		計					法人	個人
				男	女	男	女	男	女							
5129 その他の食料・飲料卸売業	79	75	4	1 276	778	485	4	1 212	756	443	4	23 992 980	5 402	421 790	-	
52 建築材料、鉱物材料等卸売業	298	258	40	3 373	2 473	788	35	3 284	2 426	754	34	43 792 124	194 190	1 214 563	-	
521 建築材料卸売業	76	66	10	889	674	192	7	855	647	185	7	574 381	91 972	287 156	-	
5211 木材・竹材卸売業	10	8	2	48	31	13	2	48	31	13	2	273 040	58	35 237	-	
5212 セメント卸売業	3	3	1	12	8	4	-	12	8	4	-	23 724	5 195	4 000	-	
5213 板ガラス卸売業	3	2	1	14	10	3	1	14	10	3	1	29 589	4 000	20 101	-	
5219 その他の建築材料卸売業	60	53	7	815	625	172	5	781	598	165	13	7 248 028	82 719	227 818	-	
522 化学製品卸売業	102	95	7	1 396	1 055	317	7	1 352	1 040	296	10	15 859 761	41 273	300 676	-	
5221 塗料卸売業	17	16	1	150	114	34	1	144	111	31	1	1 116 682	8 783	29 620	-	
5222 染料・顔料卸売業	3	3	-	20	16	4	-	20	16	4	-	X	-	10 437	-	
5223 油脂・ろう卸売業	1	1	-	2	-	2	-	2	-	2	-	X	-	-	-	
5229 その他の化学製品卸売業	81	75	6	1 224	925	277	6	1 186	913	259	5	14 586 370	32 490	260 619	-	
523 鉱物・金属材料卸売業	101	90	11	1 022	728	266	8	1 011	723	260	20	20 263 528	60 777	618 946	-	
5231 石油卸売業	11	11	-	198	153	45	-	196	152	44	-	7 187 077	15 399	10 585	-	
5232 鉱物卸売業	14	13	1	100	66	32	1	97	65	30	1	2 879 217	10 800	128 301	-	
5233 鉄鋼卸売業	46	40	6	369	273	78	6	367	273	76	12	3 135 468	34 334	220 821	-	
5234 非鉄金属卸売業	30	26	4	355	236	111	7	351	233	110	7	7 061 766	244	259 239	-	
524 再生资源卸売業	19	7	12	66	16	13	24	66	16	13	24	94 454	168	7 785	-	
5241 空瓶・空缶等容器卸売業	1	-	1	-	-	-	1	-	-	-	1	X	-	-	X	-
5242 鉄スクラップ卸売業	8	2	6	29	5	3	13	29	5	3	13	19 379	2	1 162	-	
5243 非鉄金属スクラップ卸売業	6	2	4	24	7	4	9	24	7	4	9	59 712	166	6 000	-	
5244 古紙卸売業	2	2	-	2	2	-	-	2	2	-	-	X	-	X	-	
5249 その他の再生资源卸売業	2	1	1	10	2	6	1	10	2	6	1	X	-	X	-	
53 機械器具卸売業	753	722	31	12 156	9 135	2 927	63	11 538	8 710	2 735	63	147 925 467	3 204 495	4 090 732	-	
531 一般機械器具卸売業	288	273	15	4 128	3 044	1 050	21	3 988	2 947	1 007	21	31 171 385	2 240 197	1 033 299	-	
5311 農業用機械器具卸売業	3	3	-	67	53	14	-	67	53	14	-	489 731	323	200	-	
5312 建設機械・鉱山機械卸売業	15	14	1	725	425	298	1	722	424	296	1	3 726 083	23 834	36 434	-	
5313 金属加工機械卸売業	36	31	5	234	173	52	6	221	164	48	6	1 917 869	49 555	84 899	-	
5314 事務用機械器具卸売業	19	18	1	346	266	76	4	339	266	69	4	1 063 041	44 300	17 454	-	
5319 その他の一般機械器具卸売業	215	207	8	2 756	2 127	610	10	2 639	2 040	580	10	23 954 661	2 122 185	894 312	-	
532 自動車卸売業	41	38	3	549	439	103	5	532	427	98	5	8 861 924	58 453	95 636	-	
5321 自動車卸売業	9	7	2	191	161	28	2	184	155	27	2	1 507 016	50 171	20 583	-	
5322 自動車部品・付属品卸売業	29	28	1	341	265	71	3	331	259	67	3	6 240 138	8 282	72 479	-	
5323 自動車中古部品卸売業	3	3	-	17	13	4	-	17	13	4	-	1 114 770	-	2 574	-	
533 電気機械器具卸売業	270	264	6	5 099	3 842	1 244	8	4 740	3 599	1 129	8	84 439 781	410 409	2 156 002	-	
5331 家庭用電気機械器具卸売業	26	25	1	350	256	93	1	322	238	83	1	2 240 831	11 503	75 896	-	
5332 電気機械器具卸売業	244	239	5	4 749	3 586	1 151	7	4 418	3 361	1 046	7	82 198 950	398 906	2 080 106	-	
539 その他の機械器具卸売業	154	147	7	2 380	1 810	530	29	2 278	1 737	501	29	23 452 377	495 436	805 795	-	
5391 輸送用機械器具卸売業	11	9	2	46	26	18	1	45	26	17	1	630 135	-	8 912	-	
5392 精密機械器具卸売業	100	95	5	1 756	1 330	388	28	1 661	1 259	364	28	18 178 019	302 291	628 382	-	
5393 医療用機械器具卸売業	43	43	-	578	454	124	-	572	452	120	-	4 644 223	183 145	168 501	-	
54 その他の卸売業	340	313	27	8 425	5 244	3 083	65	6 315	4 083	2 160	40	68 698 800	870 386	2 400 140	-	
541 家具・建具・じゅうりょう器等卸売業	53	46	7	469	339	110	10	457	333	104	10	3 563 669	905	105 766	-	
5411 家具・建具卸売業	25	22	3	229	180	42	4	221	177	37	3	1 461 045	626	13 723	-	
5412 荒物卸売業	9	8	1	96	64	29	2	93	61	29	2	536 928	-	15 652	-	
5413 荒物卸売業	4	3	1	40	30	5	3	40	30	5	3	472 739	-	5 490	-	
5414 室内装飾繊維品卸売業	6	5	1	64	40	21	1	63	40	20	1	398 778	279	27 552	-	
5415 陶磁器・ガラス卸売業	6	5	1	25	13	10	1	25	13	10	1	428 779	-	41 349	-	

淀川区

産 業 分 類	事業所数		就 業 者 数						うち従業者						年間商品販売額	その他の収入額	商品手持額	売場面積	
	計	法人	個人	計		男		女		計		男		女					
				男	女	男	女	男	女	男	女	男	女						
5419 その他のじゅう器卸売業	3	3	-	15	12	3	-	15	12	3	-	15	12	3	-	265 400	-	2 000	-
5421 医薬品・化粧品等卸売業	69	66	3	2 472	1 529	930	6	1 885	1 288	604	6	1 885	1 288	604	7	22 000 346	11 630	943 447	-
5422 医薬品卸売業	20	20	-	1 097	821	276	-	1 094	820	274	-	1 094	820	274	-	16 557 645	3 641	758 773	-
5423 化粧品卸売業	20	19	1	221	162	57	2	217	162	53	2	217	162	53	2	3 673 513	5 279	91 547	-
5424 合成洗剤卸売業	28	26	2	1 150	542	597	4	7 570	282	277	4	7 570	282	277	4	3 673 513	5 279	91 547	-
5491 他に分類されない卸売業	1	1	-	4	4	-	-	4	4	-	-	4	4	-	-	43 134 785	857 851	1 350 927	-
5499 紙・紙製品卸売業	218	201	17	5 484	3 376	2 043	49	3 973	2 482	1 452	24	3 973	2 482	1 452	15	2 669 111	7 530	195 621	-
5492 金物卸売業	26	22	4	290	216	65	6	276	205	62	6	276	205	62	3	1 901 009	1 086	36 182	-
5493 肥料・飼料卸売業	16	13	3	135	89	41	3	135	89	41	3	135	89	41	2	1 824 290	-	71 406	-
5494 スポンジ用品・娯楽用品等卸売業	11	11	-	294	218	76	-	285	214	71	-	285	214	71	-	3 276 832	4 000	235 113	-
5495 たばこ卸売業	35	34	1	688	417	268	2	671	412	256	2	671	412	256	1	-	-	-	-
5496 ジュエリー製品卸売業	-	-	-	-	-	-	-	-	-	-	-	-	-	-	-	-	-	-	-
5497 代理商・仲立業	8	8	-	144	65	79	-	140	61	79	-	140	61	79	-	124 939	-	-	-
5499 他に分類されないその他卸売業	2	2	-	6	3	3	-	6	3	3	-	6	3	3	-	834 268	687 666	-	-
小 売 業 計	120	111	9	3 927	2 368	1 511	38	2 460	1 498	940	13	2 460	1 498	940	9	33 142 757	517 833	1 173 911	103 476
551 百貨店、総合スーパー	1845	708	1 137	10 798	3 603	3 793	1 632	10 368	3 453	3 663	1 581	10 368	3 453	3 663	1 671	18 798 803	32 630	30 932	8 261
559 その他の各種商品小売業	6	6	-	406	147	259	-	406	147	259	-	406	147	259	-	916 923	-	-	-
561 繊維・衣服・身の回り品小売業	2	2	-	301	99	202	-	301	99	202	-	301	99	202	-	X	X	X	X
562 男子服小売業	4	4	-	105	48	57	-	105	48	57	-	105	48	57	-	X	X	X	X
563 婦人・子供服小売業	263	88	175	895	191	348	145	883	187	342	145	883	187	342	209	954 253	21 500	236 654	13 403
564 靴・履物小売業	29	16	13	245	74	97	30	243	74	97	30	243	74	97	42	186 784	1 721	75 249	3 030
5642 履物小売業（靴を除く）	11	11	-	176	50	82	15	174	50	82	15	174	50	82	15	137 181	711	64 275	2 373
569 その他の織物・衣服等小売業	20	5	15	69	24	15	15	69	24	15	15	69	24	15	15	49 603	1 010	10 974	657
5691 かばん・袋物小売業	49	16	33	131	34	27	41	131	34	27	41	131	34	27	29	165 075	893	44 294	3 023
5692 洋品雑貨・小間物小売業	96	26	70	235	26	67	51	230	26	62	51	230	26	62	91	223 619	2 557	46 680	3 484
5699 他に分類されない織物等小売業	90	23	67	214	24	55	49	209	24	50	49	209	24	50	86	204 030	2 557	42 129	3 214
57 飲食料品小売業	6	3	3	21	12	2	2	21	12	2	2	21	12	2	5	19 589	-	4 551	250
571 各種食料品小売業	17	3	14	32	2	7	10	13	2	7	10	13	2	7	13	27 196	-	7 662	727
572 酒小売業	15	3	12	30	2	7	10	30	2	7	10	30	2	7	11	X	-	X	X
573 食肉小売業	2	-	2	2	-	-	-	2	-	-	-	2	-	-	2	X	-	X	X
5731 食肉小売業（卵、鳥肉を除く）	52	27	25	252	55	150	13	247	51	149	13	247	51	149	34	351 579	16 329	62 769	3 159
5732 卵・鳥肉小売業	13	10	3	98	21	73	2	98	21	73	2	98	21	73	2	201 665	14 662	34 122	998
575 鮮魚・果実小売業	28	11	17	107	22	54	9	102	18	53	9	102	18	53	22	104 322	1 052	17 402	1 505
5751 野菜小売業	11	6	5	47	12	23	2	47	12	23	2	47	12	23	10	45 592	615	11 245	656
5752 果実小売業	681	243	438	4 849	1 315	1 820	861	4 643	1 242	1 734	838	4 643	1 242	1 734	829	6 795 111	41 864	203 141	41 081
576 菓子・パン小売業	22	19	3	747	240	499	3	5 726	223	495	3	5 726	223	495	5	1 481 805	2 342	35 439	13 729
5761 菓子小売業（製造小売）	101	42	59	314	85	211	72	82	84	75	71	81	84	75	81	615 041	5 364	41 312	4 648
5762 菓子小売業（製造小売でないもの）	30	5	25	123	23	7	47	46	119	21	7	46	119	21	45	155 980	1 000	2 119	1 499
5763 パン小売業（製造小売）	21	3	18	89	17	4	39	86	15	4	38	29	86	15	10	123 632	1 000	1 844	1 302
5764 菓子・パン小売業	9	2	7	34	6	3	8	33	6	3	8	16	33	6	16	32 348	-	275	197
5765 野菜小売業	27	6	21	126	19	28	38	41	125	19	28	38	41	28	40	149 199	690	658	910
5766 菓子・パン小売業	37	6	31	113	18	19	38	113	18	19	38	113	18	19	38	148 622	-	6 023	1 066
5767 菓子・パン小売業	20	4	16	62	14	17	13	62	14	17	13	62	14	17	18	86 322	-	5 112	590
5768 菓子・パン小売業	17	2	15	51	4	2	25	51	4	2	25	51	4	2	25	62 300	-	911	476
5769 菓子・パン小売業	105	43	62	584	126	259	77	122	517	116	206	73	122	517	122	817 808	14 436	17 255	3 678
5770 菓子・パン小売業	36	16	20	229	63	88	23	224	63	87	19	55	224	63	55	123 581	8543	3300	1390
5771 菓子・パン小売業	40	19	21	190	39	113	17	151	30	83	17	151	30	83	21	597 234	5 313	11 107	1 460
5772 菓子・パン小売業	16	5	11	121	6	55	23	98	5	33	23	98	5	33	23	54 412	-	1 933	539

淀川区

産 業 分 類	事業所数		就 業 者 数				うち従業者				年間商品販売額	その他の収入額	商品手持額	売場面積			
	計	法人	個人	計		法人		個人		計					男	女	
				男	女	男	女	男	女								
																	男
5764 パン小売業（製造小売でないもの）	13	3	10	44	18	3	14	9	44	18	3	14	9	42 581	580	915	289
577 米穀類小売業	52	10	42	124	16	17	50	41	123	16	17	49	41	115 680	1 816	11 791	1 901
579 その他の飲食料品小売業	307	112	195	2 718	788	916	536	478	2 609	745	887	520	457	3 310 976	16 216	88 544	13 650
5791 コンビニエンス・ストア	65	34	31	1 137	337	299	298	203	1 079	324	291	282	182	1 222 694	9 098	28 517	6 322
5792 牛乳小売業	12	4	8	29	6	6	10	7	29	6	6	10	7	29 025	603	540	-
5793 飲料小売業（別掲を除く）	21	5	16	47	7	13	9	18	47	7	13	9	18	60 903	523	3 494	431
5794 茶類小売業	19	5	14	44	1	14	17	12	44	1	14	17	12	31 469	396	3 303	770
5795 料理品小売業	118	39	79	1 140	337	501	134	168	1 100	312	486	134	168	850 236	4 102	10 435	3 797
5796 豆腐・かまぼこ等加工食品小売業	36	8	28	108	10	21	35	42	108	10	21	35	42	71 829	24	1 854	1 001
5797 乾物小売業	11	3	8	30	10	2	8	10	29	9	2	8	10	42 924	480	2 132	353
5798 他に分類されない飲食料品小売業	25	14	11	183	80	60	25	18	173	76	54	25	18	1 001 896	990	38 269	976
58 自動車・自転車小売業	67	32	35	414	288	57	22	414	288	288	57	47	22	1 072 389	276 099	40 061	2 704
581 自動車小売業	38	27	11	360	278	54	22	6	360	278	54	22	6	1 028 754	272 013	33 476	1 527
5811 自動車小売業（新車）	18	17	1	273	233	34	5	1	273	233	34	5	1	909 021	256 171	12 933	-
5812 中古自動車小売業	3	2	1	7	2	2	2	2	7	2	2	2	1	6 104	-	622	-
5813 自動車部分品・付属品小売業	7	4	3	46	25	13	6	2	46	25	13	6	2	76 860	7 543	14 993	936
5814 二輪自動車小売業	10	4	6	34	18	5	9	2	34	18	5	9	2	36 769	8 299	4 928	591
582 自転車小売業	29	5	24	54	10	3	25	16	54	10	3	25	16	43 635	4 086	6 585	1 177
59 家具・建具等小売業	173	85	88	1 008	513	289	130	76	991	504	288	124	75	3 989 155	18 807	164 911	10 484
591 家具・建具等小売業	35	14	21	119	36	29	38	16	114	35	29	35	15	196 527	1 767	16 584	1 558
5911 家具小売業	15	8	7	58	21	15	17	5	54	21	15	14	4	153 207	20	7 378	1 438
5912 建具小売業	5	1	4	13	2	1	6	4	12	1	1	6	4	7 750	-	684	-
5913 量小売業	11	3	8	28	7	5	13	3	28	7	5	13	3	21 420	680	1 620	-
5914 宗教用具小売業	4	2	2	20	6	8	2	4	20	6	8	2	4	14 150	1 067	6 902	120
592 機械器具小売業	88	56	32	695	416	196	52	31	683	408	195	49	31	3 415 571	14 871	105 653	5 730
5921 電気機械器具小売業	65	37	28	417	220	122	47	28	408	215	121	44	28	838 981	10 698	88 128	4 707
5922 電気事務機械器具小売業	11	9	2	174	124	45	4	1	172	122	45	4	1	2 429 201	3 668	5 520	572
5929 その他の機械器具小売業	12	10	2	104	72	29	1	2	103	71	29	1	2	147 389	505	12 005	451
599 その他のじゅう器小売業	50	15	35	194	61	64	40	29	194	61	64	40	29	377 057	2 189	42 674	3 196
5991 金物小売業	34	9	25	136	54	36	25	21	136	54	36	25	21	313 981	928	33 902	2 037
5992 荒物小売業	10	2	8	29	2	8	12	7	29	2	8	12	7	22 674	1 241	3 435	713
5993 陶磁器・ガラス器小売業	4	3	1	23	5	17	3	1	23	5	17	3	1	X	-	X	X
5999 他に分類されないじゅう器小売業	2	1	1	6	-	3	-	-	6	-	3	-	-	X	-	X	X
60 その他の小売業	655	254	401	3 226	1 149	1 020	449	608	3 031	1 085	983	427	536	5 070 972	126 933	498 212	27 543
601 医薬品・化粧品小売業	120	59	61	529	135	257	49	88	511	134	245	49	83	1 018 637	8 226	111 848	6 410
6011 医薬品小売業	60	26	34	213	71	65	33	44	212	71	65	33	43	302 773	2 738	50 395	2 842
6012 調剤薬局	23	16	7	149	23	103	7	16	140	22	98	7	13	371 848	4 422	24 083	1 418
6013 化粧品小売業	37	17	20	167	41	89	9	28	159	41	82	9	27	344 016	1 066	37 370	2 150
602 農耕用品小売業	1	-	1	4	-	-	2	2	4	-	-	2	2	X	-	X	X
6021 農業用機械器具小売業	1	-	1	4	-	-	2	2	4	-	-	2	2	X	-	X	-
6023 肥料・飼料小売業	-	-	-	-	-	-	-	-	-	-	-	-	-	-	-	-	-
603 燃料小売業	45	34	11	273	213	36	13	11	258	199	35	13	11	765 477	24 915	14 498	296
6031 ガソリンスタンド	35	32	3	250	211	33	3	3	235	197	32	3	3	731 171	24 571	12 912	-
6032 燃料小売業	10	2	8	23	2	3	10	8	23	2	3	10	8	34 306	344	1 586	296
604 書籍・文房具小売業	110	53	57	886	306	263	120	197	819	306	253	117	143	1 009 536	39 118	89 361	5 992
6041 書籍・雑誌小売業	50	25	25	330	134	113	42	41	325	134	112	39	40	648 678	20 915	61 571	3 535
6042 新聞小売業	24	15	9	440	147	104	58	131	378	147	95	58	78	210 683	17 911	2 345	-

淀川区

産 業 分 類	事業所数		就 業 者 数				うち 従 業 者				年間商品販売額	その他の収入額	商品手持額	売場面積
	計	法人	個人	計		法人		個人						
				男	女	男	女	男	女					
6043 紙・文房具小売業	36	13	23	116	25	46	20	46	25	25	150 175	292	25 445	2 457
605 スポーツ用品・がん具等小売業	53	23	30	246	107	78	32	77	32	242	381 084	12 712	77 788	3 503
6051 スポーツ用品小売業	27	12	15	87	27	27	16	26	16	83	235 898	5 848	26 095	1 441
6052 がん具・娯楽用品小売業	16	5	11	93	43	30	12	30	12	93	65 237	1 198	18 499	966
6053 楽器小売業	10	6	4	66	37	21	4	37	21	66	79 949	5 666	33 194	1 106
606 写真機・写真材料小売業	16	5	11	41	7	8	16	7	8	41	30 772	730	3 329	410
607 時計・眼鏡・光学機械小売業	37	15	22	115	22	24	48	22	24	97	94 017	800	73 581	1 488
609 他に分類されない小売業	273	65	208	1 132	359	354	169	313	341	1 059	X	40 432	X	X
6091 たばこ・喫煙具専門小売業	113	7	106	195	9	12	53	9	12	193	317 610	2 707	21 496	2 132
6092 花・植木小売業	39	8	31	178	53	22	45	53	17	39	95 958	100	5 524	1 407
6093 建築材料小売業	19	9	10	67	23	25	12	23	25	67	115 317	435	9 552	1 574
6094 シュエリー製品小売業	14	8	6	101	25	63	6	25	63	101	128 648	17	44 112	374
6095 ベット・ペット用品小売業	11	3	8	34	8	10	6	8	10	34	51 281	-	6 453	595
6096 骨とう品小売業	6	1	5	14	7	-	3	7	-	14	18 260	74	11 149	353
6097 中古品小売業	6	-	6	15	-	-	6	-	-	14	6166	-	1500	223
6099 他に分類されない他小売業	65	29	36	528	234	222	38	188	214	473	1 035 209	37 089	27 821	2 686

第3表 市区町村別、産業分類（細分類）別の事業所数（法人・個人別）、就業者数（法人・個人男女別）、従業者数（法人・個人男女別）、従業員数（法人・個人男女別）、年間商品販売額、その他の収入額、商品手持額、売場面積（つづき）
鶴見区

産 業 分 類	事 業 所 数		就 業 者 数				従 業 者 数				年間商品販売額 万円	その他の収入額 万円	商品手持額 万円	売場面積 ㎡				
	計	法人	個人	計		法人		個人		計					男	女	男	女
				男	女	男	女	男	女									
総 数	1 132	477	655	9 252	3 678	3 277	986	1 311	8 921	3 591	3 222	956	1 152	33 015 849	568 217	1 525 610	66 936	
2人 以下	538	65	473	1 055	73	70	366	546	872	57	53	354	408	1 225 999	21 690	141 048	16 081	
3～ 4人	210	107	103	729	198	184	173	174	709	195	173	170	171	1 246 657	27 982	119 324	8 965	
5～ 9人	186	149	37	1 273	593	435	105	140	1 217	561	420	102	134	7 577 280	90 220	307 879	12 605	
10～ 19人	115	84	31	1 651	678	510	188	275	1 617	689	505	178	265	6 750 079	247 233	360 054	9 528	
20～ 29人	40	33	7	975	466	341	82	86	969	465	340	80	84	3 575 382	39 949	301 956	4 050	
30～ 49人	21	17	4	840	335	343	72	90	836	332	342	72	90	1 655 222	72 302	110 927	5 985	
50～ 99人	17	17	-	1 262	686	566	-	-	1 234	673	561	-	-	10 436 610	68 841	175 537	8 540	
100人以上	5	5	-	1 467	639	828	-	-	1 467	639	828	-	-	548 620	8 885	843 425	1 182	
100人以上 計	290	202	88	2 882	1 683	949	134	116	2 792	1 631	922	125	114	19 241 287	127 764	843 425	-	
卸 売 業	1	-	1	-	-	-	1	-	1	-	-	1	-	X	X	X	-	
各種商品卸売業	1	-	1	-	-	-	-	-	-	-	-	-	-	-	-	-	-	
4911 各種商品卸売業	-	-	-	-	-	-	-	-	-	-	-	-	-	-	-	-	-	
4919 その他の各種商品卸売業	1	-	1	-	-	-	1	-	1	-	-	1	-	X	X	X	-	
50 繊維・衣服等卸売業	25	8	17	118	37	32	23	26	113	37	32	20	24	X	880	X	-	
501 繊維品卸売業	6	2	4	15	3	5	4	3	15	3	5	4	3	X	X	X	-	
5011 生糸・絹卸売業	1	1	-	4	-	4	-	-	4	-	4	-	-	X	X	X	-	
5012 繊維原料卸売業	-	-	-	-	-	-	-	-	-	-	-	-	-	-	-	-	-	
5013 糸卸売業	-	-	-	-	-	-	-	-	-	-	-	-	-	-	-	-	-	
5014 織物卸売業	5	1	4	11	3	1	4	3	11	3	1	4	3	X	-	X	-	
502 衣服・身の回り品卸売業	19	6	13	103	34	27	19	23	98	34	27	16	21	253 001	880	46 336	-	
5021 男子服卸売業	-	-	-	-	-	-	-	-	-	-	-	-	-	-	-	-	-	
5022 婦人・子供服卸売業	3	1	2	16	4	4	5	3	13	4	4	2	3	X	580	X	-	
5023 下着類卸売業	6	2	4	42	15	8	7	12	42	15	8	7	12	128 272	-	30 405	-	
5024 寝具類卸売業	-	-	-	-	-	-	-	-	-	-	-	-	-	-	-	-	-	
5025 靴卸売業	-	-	-	-	-	-	-	-	-	-	-	-	-	-	-	-	-	
5026 履物卸売業（靴を除く）	1	-	1	2	-	-	-	-	2	-	-	-	-	-	-	X	-	
5027 かばん・袋物卸売業	-	-	-	-	-	-	-	-	-	-	-	-	-	-	-	-	-	
5029 その他の衣服・身の回り品卸売業	9	3	6	43	15	15	6	7	41	15	15	6	5	106 389	300	13 581	-	
51 飲食料品卸売業	31	20	11	319	164	100	19	36	308	158	95	19	36	4 112 286	38 065	86 635	-	
511 農畜産物・水産物卸売業	12	8	4	152	74	53	8	17	141	68	48	8	17	3 241 520	38 065	36 142	-	
5111 米麦卸売業	4	3	1	82	53	25	2	2	79	51	24	2	2	3 088 442	38 016	34 511	-	
5112 雑穀・豆類卸売業	1	1	-	5	2	3	-	-	4	2	2	-	-	X	X	X	-	
5113 野菜卸売業	-	-	-	-	-	-	-	-	-	-	-	-	-	-	-	-	-	
5114 果実卸売業	-	-	-	-	-	-	-	-	-	-	-	-	-	-	-	-	-	
5115 食肉卸売業	2	1	1	27	8	4	2	13	20	4	1	2	13	X	X	X	-	
5116 生鮮魚介卸売業	-	-	-	-	-	-	-	-	-	-	-	-	-	-	-	-	-	
5119 その他の農畜産物・水産物卸売業	5	3	2	38	11	21	4	2	38	11	21	4	2	123 631	-	1 056	-	
512 食料・飲料卸売業	19	12	7	167	90	47	11	19	167	90	47	11	19	870 766	-	50 493	-	
5121 砂糖卸売業	-	-	-	-	-	-	-	-	-	-	-	-	-	-	-	-	-	
5122 味そ・しょう油卸売業	1	1	-	5	4	1	-	-	5	4	1	-	-	X	X	X	-	
5123 酒類卸売業	1	1	-	7	6	1	-	-	7	6	1	-	-	X	X	X	-	
5124 乾物卸売業	6	3	3	42	8	16	4	14	42	8	16	4	14	78 975	-	23 606	-	
5125 缶詰・瓶詰食品卸売業	-	-	-	-	-	-	-	-	-	-	-	-	-	-	-	-	-	
5126 菓子・パン類卸売業	3	3	-	26	15	11	-	-	26	15	11	-	-	55 552	-	4 876	-	
5127 飲料卸売業（別掲を除く）	3	1	2	27	18	11	5	3	27	18	11	5	3	100 000	-	1 672	-	
5128 茶類卸売業	-	-	-	-	-	-	-	-	-	-	-	-	-	-	-	-	-	

鶴見区

産業分類	事業所数		就業者数				うち従業者				年間商品販売額	その他の収入額	商品手持額	売場面積		
	計	法人	個人	計		法人		個人		計					法人	個人
				男	女	男	女	男	女							
5129 その他の食料・飲料卸売業	5	3	2	60	39	17	2	60	39	17	2	580 293	-	19 239	-	
52 建築材料、鉱物材料等卸売業	88	65	23	890	565	268	36	879	559	266	33	2 807 589	23 858	127 358	-	
521 建築材料卸売業	33	26	7	300	186	97	11	294	182	97	9	1 085 741	854	83 458	-	
5211 木材・竹材卸売業	7	7	-	82	60	22	-	81	59	22	-	220 632	22	16 084	-	
5212 セメント卸売業	-	-	-	-	-	-	-	-	-	-	-	-	-	-	-	
5213 板ガラス卸売業	4	3	1	60	31	28	1	60	31	28	1	109 161	132	42 092	-	
5219 その他の建築材料卸売業	22	16	6	158	95	47	10	153	92	47	8	755 948	700	25 282	-	
522 化学製品卸売業	20	17	3	147	93	47	4	143	91	45	4	776 431	13 621	12 485	-	
5221 塗料卸売業	8	5	3	40	22	11	4	40	22	11	4	134 345	-	3 977	-	
5222 染料・顔料卸売業	-	-	-	-	-	-	-	-	-	-	-	-	-	-	-	
5223 油脂・ろう卸売業	-	-	-	-	-	-	-	-	-	-	-	-	-	-	-	
5229 その他の化学製品卸売業	12	12	-	107	71	36	-	103	69	34	-	642 086	13 621	8 508	-	
523 鉱物・金属材料卸売業	17	13	4	360	242	108	5	359	242	108	4	840 694	2 880	27 614	-	
5231 石油卸売業	4	4	-	38	17	21	-	38	17	21	-	104 270	2 000	5 650	-	
5232 鉱物卸売業	-	-	-	-	-	-	-	-	-	-	-	-	-	-	-	
5233 鉄鋼卸売業	10	8	2	314	223	85	4	313	223	85	3	708 961	-	19 817	-	
5234 非鉄金属卸売業	3	1	2	8	2	2	1	8	2	2	1	27 463	880	2 147	-	
524 再生资源卸売業	18	9	9	83	44	16	16	83	44	16	16	104 723	6 503	3 801	-	
5241 空瓶・空缶等容器卸売業	2	1	1	7	2	2	1	7	2	2	1	X	-	X	-	
5242 鉄スクラップ卸売業	6	2	4	17	8	2	6	17	8	2	6	17 082	380	476	-	
5243 非鉄金属スクラップ卸売業	4	2	2	26	11	5	8	26	11	5	8	35 281	4 700	1 100	-	
5244 古紙卸売業	5	3	2	27	18	6	1	27	18	6	1	28 817	1 423	1 448	-	
5249 その他の再生资源卸売業	1	-	-	6	5	1	-	6	5	1	-	X	-	X	-	
53 機械器具卸売業	49	36	13	427	274	112	33	421	270	112	31	3 184 035	37 361	109 165	-	
531 一般機械器具卸売業	22	16	6	158	110	31	13	155	107	31	13	469 136	10 305	23 450	-	
5311 農業用機械器具卸売業	-	-	-	-	-	-	-	-	-	-	-	-	-	-	-	
5312 建設機械・鉱山機械卸売業	1	1	-	3	1	2	-	3	1	2	-	X	-	X	-	
5313 金属加工機械卸売業	1	1	-	10	6	4	-	10	6	4	-	X	-	X	-	
5314 事務用機械器具卸売業	20	14	6	145	103	25	13	142	100	25	13	385 783	10 305	22 363	-	
5319 その他の一般機械器具卸売業	9	5	4	51	29	9	11	48	28	9	9	173 411	8 203	17 363	-	
532 自動車卸売業	4	3	1	34	25	7	1	33	24	7	1	151 561	8 203	14 753	-	
5321 自動車卸売業	5	2	3	17	4	2	10	15	4	2	8	21 850	-	2 610	-	
5322 自動車部品・付属品卸売業	-	-	-	-	-	-	-	-	-	-	-	-	-	-	-	
5323 自動車中古部品卸売業	10	9	1	178	113	58	6	178	113	58	6	2 357 382	6 146	62 975	-	
533 電気機械器具卸売業	2	2	-	110	76	34	-	110	76	34	-	X	X	X	-	
5331 家庭用電気機械器具卸売業	8	7	1	68	37	24	6	68	37	24	6	X	X	X	-	
5332 電気機械器具卸売業	8	6	2	40	22	14	3	40	22	14	3	184 106	12 707	5 377	-	
539 その他の機械器具卸売業	4	2	2	11	6	1	3	11	6	1	3	32 790	10 100	373	-	
5391 輸送用機械器具卸売業	3	3	-	26	14	12	-	26	14	12	-	X	X	X	-	
5392 精密機械器具卸売業	3	3	-	127	64	43	22	127	64	43	22	X	X	X	-	
5393 医療用機械器具卸売業	96	73	23	1 127	643	437	22	1 070	607	417	21	8 856 453	471 731	471 731	-	
54 その他の卸売業	15	13	2	203	102	98	2	203	102	98	2	650 487	11 580	77 618	-	
541 家具・建具・じゅうりょう器等卸売業	7	7	-	27	17	10	-	27	17	10	-	82 708	6 755	18 658	-	
5411 家具・建具卸売業	3	2	1	46	27	17	1	46	27	17	1	23 325	25	220	-	
5412 荒物卸売業	1	1	-	7	5	2	-	7	5	2	-	X	-	X	-	
5413 農卸卸売業	-	-	-	-	-	-	-	-	-	-	-	-	-	-	-	
5414 室内装飾織物卸売業	-	-	-	-	-	-	-	-	-	-	-	-	-	-	-	
5415 陶磁器・ガラス卸売業	1	-	-	1	-	-	-	1	-	-	-	X	-	X	-	

鶴見区

産 業 分 類	事業所数		就 業 者 数				うち従業者				年間商品販売額	その他の収入額	商品手持額	売場面積			
	計	法人	個人	計	法人		個人		計	法人					個人		
					男	女	男	女		男					女	男	女
5419 その他のじゅう器卸売業	3	3	-	122	53	69	-	53	69	-	515 458	4 800	56 590	-			
5421 医薬品・化粧品等卸売業	12	7	5	74	27	36	4	74	36	4	1 964 751	4 456	206 575	-			
5422 医薬品卸売業	4	4	-	33	22	11	-	33	22	-	127 365	4 356	16 890	-			
5423 化粧品卸売業	1	-	1	4	-	-	3	4	-	3	X	X	X	-			
5424 合成洗剤卸売業	7	3	4	37	5	25	1	37	5	1	1 829 486	100	189 485	-			
549 他に分類されない卸売業	69	53	16	850	514	303	16	793	478	283	6 241 215	11 470	187 538	-			
5491 紙・紙製品卸売業	22	12	10	198	105	70	11	196	105	69	721 913	1 776	43 125	-			
5492 金物卸売業	11	8	3	147	72	70	3	146	72	69	867 598	2 657	74 369	-			
5493 肥料・飼料卸売業	-	-	-	-	-	-	-	-	-	-	-	-	-	-			
5494 スポンジ用品・娯楽用品等卸売業	3	3	-	55	28	27	-	55	28	27	225 041	292	18 291	-			
5495 たばこ卸売業	-	-	-	-	-	-	-	-	-	-	-	-	-	-			
5496 ジュエリー製品卸売業	-	-	-	-	-	-	-	-	-	-	-	-	-	-			
5497 代理商・仲立業	-	-	-	-	-	-	-	-	-	-	-	-	-	-			
5499 他に分類されないその他卸売業	33	30	3	450	309	136	2	396	273	118	4 426 663	6 745	51 753	-			
小 売 業 計	842	275	567	6 370	1 995	2 328	852	6 129	1 960	2 300	13 774 562	440 463	682 185	66 936			
55 各種商品小売業	3	1	2	17	9	4	1	17	9	4	72 851	-	5 748	687			
551 百貨店、総合スーパー	-	-	-	-	-	-	-	-	-	-	-	-	-	-			
559 その他の各種商品小売業	3	1	2	17	9	4	1	17	9	4	72 851	-	5 748	687			
56 織物・衣服・身の回り品小売業	110	48	62	973	190	667	42	74	953	182	4 853 727	1 567	163 378	9 740			
561 呉服・服地・寝具小売業	18	7	11	80	29	32	8	80	29	32	85 900	925	34 625	1 209			
5611 呉服・服地小売業	11	5	6	64	27	26	5	64	27	26	75 264	625	30 055	784			
5612 寝具小売業	7	2	5	16	2	6	3	16	2	6	10 636	300	4 570	425			
562 男子服小売業	23	11	12	82	36	24	11	72	29	21	133 616	350	46 978	2 491			
563 婦人・子供服小売業	36	17	19	699	97	560	11	693	97	554	161 778	152	52 669	3 256			
5631 婦人服小売業	30	13	17	114	18	56	11	108	18	50	132 355	152	39 657	2 190			
5632 子供服小売業	6	4	2	585	79	504	-	585	79	504	29 423	-	13 012	1 066			
564 靴・履物小売業	11	4	7	30	11	6	5	30	11	6	76 674	-	8 137	801			
5641 靴小売業	10	4	6	28	11	6	5	28	11	6	X	-	X	X			
5642 履物小売業（靴を除く）	1	-	1	2	-	-	-	2	-	-	X	-	X	X			
569 その他の織物・衣服等小売業	22	9	13	82	17	45	7	78	16	42	4 395 759	140	20 969	1 983			
5691 かばん・袋物小売業	1	1	-	5	2	3	-	5	2	3	X	-	X	X			
5692 洋品雑貨・小間物小売業	16	6	10	62	12	34	6	58	11	31	4 373 863	140	17 589	1 557			
5699 他に分類されない織物等小売業	5	2	3	15	3	8	1	15	3	8	X	-	X	X			
57 飲食料品小売業	295	73	222	2 934	923	1 036	389	2 901	920	1 031	5 631 376	157 563	159 512	27 831			
571 各種食料品小売業	18	14	4	764	308	419	13	762	308	419	1 700 596	10 539	40 514	12 493			
572 酒小売業	52	14	38	593	312	186	42	590	311	186	443 726	6 108	30 324	3 196			
573 食肉小売業	13	1	12	31	3	-	14	28	2	-	26 630	-	656	482			
5731 食肉小売業（卵、鳥肉を除く）	6	1	5	16	3	-	7	13	2	-	X	-	X	X			
5732 卵・鳥肉小売業	7	-	7	15	-	-	-	15	-	-	X	-	X	X			
574 鮮魚小売業	10	1	9	45	12	9	14	45	12	9	76 810	-	497	478			
575 野菜・果実小売業	11	3	8	57	18	23	8	57	18	23	66 391	-	2 202	564			
5751 野菜小売業	7	3	4	49	18	23	5	49	18	23	57 518	-	2 067	454			
5752 果実小売業	4	-	4	8	-	-	3	8	-	-	8873	-	135	110			
576 菓子・パン小売業	52	14	38	328	23	139	47	319	23	134	148 204	2 225	4 434	1 750			
5761 菓子小売業（製造小売）	19	7	12	157	20	87	19	157	20	87	71 199	2000	1488	663			
5762 菓子小売業（製造小売でないもの）	14	5	9	59	3	34	14	54	3	29	44 319	175	2 378	578			
5763 パン小売業（製造小売）	13	2	11	105	-	18	12	101	-	18	26 848	-	421	402			

鶴見区

産 業 分 類	事 業 所 数		就 業 者 数				うち 従 業 者				年間商品販売額	その他の収入額	商品手持額	売場面積	
	計	法人		個人		計	法人		個人						
		計	男	女	計		男	女	男	女					
			男	女			男	女							
5764 パン小売業 (製造小売でないもの)	6	-	6	7	-	7	-	7	-	7	5	5 838	50	147	107
577 米穀類小売業	28	2	26	65	3	65	3	65	3	65	31	58 336	1 756	4 018	1 744
579 その他の飲食料品小売業	111	24	87	1 051	244	258	243	1 035	243	258	314	3 110 683	136 935	76 867	7 124
5791 コンビニエンス・ストア	29	7	22	514	86	69	86	504	148	201	201	598 287	7 325	16 974	2 943
5792 牛乳小売業	7	2	5	18	4	2	6	18	4	2	6	17 491	-	115	-
5793 飲料小売業 (別掲を除く)	18	1	17	43	6	3	12	43	6	3	12	22 155	1 170	3 563	687
5794 茶類小売業	1	-	1	3	-	1	-	3	-	2	1	X	-	X	X
5795 料理品小売業	30	8	22	238	69	72	69	233	69	72	30	78 931	8	860	750
5796 豆腐・かまぼこ等加工食品小売業	13	1	12	26	-	2	12	26	-	2	12	10 259	-	348	331
5797 乾物小売業	1	-	1	2	-	1	-	2	-	1	1	X	-	X	X
5799 他に分類されない飲食料品小売業	12	5	7	207	79	110	78	206	78	110	9	2 382 010	128 432	54 895	2 004
58 自動車・自転車小売業	57	27	30	319	208	49	314	205	47	40	22	999 175	208 574	73 889	4 361
581 自動車小売業	39	23	16	283	197	47	279	195	45	26	13	980 150	204 723	70 321	3 060
5811 自動車小売業 (新車)	16	13	3	185	148	29	183	147	28	4	4	579 849	167 137	15 812	-
5812 中古自動車小売業	5	2	3	33	15	6	7	33	18	6	2	307 382	20 899	36 455	-
5813 中古自動車部品・付属品小売業	7	4	3	27	15	5	5	27	15	5	2	37 933	1 894	3 700	864
5814 二輪自動車小売業	11	4	7	38	16	7	10	36	15	6	5	54 986	14 793	14 354	2 196
582 自転車小売業	18	4	14	36	11	2	14	35	10	2	9	19 025	3 851	3 568	1 301
59 家具・建具等小売業	89	25	64	341	105	62	338	103	62	115	58	530 305	25 468	50 570	6 161
591 家具・建具等小売業	17	2	15	41	5	3	18	41	5	3	18	54 452	611	6 080	1 325
5911 家具小売業	8	2	6	22	5	3	7	22	5	3	7	X	411	X	X
5912 建具小売業	4	-	4	9	-	-	5	4	-	5	4	5 373	-	373	-
5913 量小売業	4	-	4	9	-	-	6	3	-	6	3	4 781	200	207	-
5914 宗教用具小売業	1	-	1	1	-	-	1	1	-	1	1	X	-	X	X
592 機械器具小売業	49	19	30	247	91	48	83	244	89	48	25	412 280	21 839	32 566	3 498
5921 電気機械器具小売業	41	14	27	195	56	35	80	193	55	35	24	252 812	15 089	28 473	2 892
5922 電気事務機械器具小売業	1	1	-	11	9	2	-	10	8	2	-	X	-	X	X
5929 その他の機械器具小売業	7	4	3	41	26	11	3	41	26	11	3	X	6 750	X	X
599 その他のじゅう器小売業	23	4	19	53	9	11	15	53	9	11	18	63 573	3 018	11 924	1 338
5991 金物小売業	14	3	11	34	9	4	10	34	9	4	10	47 563	3 018	8 136	763
5992 荒物小売業	6	-	6	8	-	-	3	5	8	-	3	3 727	-	1 019	96
5993 陶磁器・ガラス器小売業	3	1	2	11	-	7	2	11	-	7	2	12 283	-	2 769	479
5999 他に分類されないじゅう器小売業	-	-	-	-	-	-	-	-	-	-	-	-	-	-	-
60 その他の小売業	288	101	187	1 786	560	510	264	1 606	541	501	317	1 687 128	47 281	229 088	18 156
601 医薬品・化粧品小売業	54	29	25	237	47	123	17	233	47	119	50	270 487	2 202	46 466	3 114
6011 医薬品小売業	27	13	14	121	26	54	11	30	26	54	30	116 076	1 189	23 854	1 541
6012 調剤薬局	14	11	3	75	15	54	3	75	15	54	3	98 016	-	9 536	560
6013 化粧品小売業	13	5	8	41	6	15	3	41	6	11	17	56 395	1 013	13 076	1 013
602 農耕用品小売業	2	-	2	4	-	-	4	-	-	-	-	X	-	X	X
6021 農業用機械器具小売業	-	-	-	-	-	-	-	-	-	-	-	-	-	-	-
6022 苗・種子小売業	1	-	1	2	-	-	2	-	-	-	-	X	-	X	X
6023 肥料・飼料小売業	1	-	1	2	-	-	2	-	-	-	-	X	-	X	X
603 燃料小売業	22	18	4	163	130	26	3	148	115	26	4	363 838	9 885	6 898	237
6031 ガソリンスタンド	16	16	-	145	124	21	-	130	109	21	-	339 578	9 559	6 234	-
6032 燃料小売業	6	2	4	18	6	5	3	18	6	5	3	24 260	326	664	237
604 書籍・文房具小売業	46	16	30	612	119	99	127	467	118	96	115	296 544	27 990	31 082	3 257
6041 書籍・雑誌小売業	16	4	12	100	24	18	22	95	24	18	20	94 913	4 560	22 980	2 748
6042 新聞小売業	16	8	8	457	86	72	88	318	85	69	78	152 905	23 430	172	-

鶴見区

産 業 分 類	事業所数		就 業 者 数				うち 従 業 者				年間商品販売額	その他の収入額	商品手持額	売場面積		
	計	法人	個人	計		法人		個人								
				男	女	男	女	男	女							
6043 紙・文房具小売業	14	4	10	55	9	9	20	54	9	9	17	19	48 726	-	7 930	509
605 スポーツ用品・がん具等小売業	34	18	16	334	186	112	17	329	184	112	17	16	343 541	2 519	81 293	4 924
6051 スポーツ用品小売業	17	13	4	262	171	85	2	260	169	85	4	2	235 238	1 232	63 412	2 972
6052 がん具・娯楽用品小売業	15	5	10	63	15	27	7	60	15	27	12	6	X	X	X	X
6053 楽器小売業	2	-	2	9	-	-	8	9	-	-	1	8	X	X	X	X
606 写真機・写真材料小売業	4	2	2	11	2	4	3	11	2	4	3	2	9 311	-	1 505	137
607 時計・眼鏡・光学機械小売業	13	5	8	32	9	8	6	29	8	6	9	6	46 096	24	12 521	773
609 他に分類されない小売業	113	13	100	393	67	138	106	385	67	138	79	101	X	4 661	9 067	1 151
6091 たばこ・喫煙具専門小売業	62	1	61	91	-	1	31	59	-	1	31	56	104 918	3 889	9 067	1 151
6092 花・植木小売業	17	5	12	182	37	106	17	180	37	106	22	15	78 753	288	1 947	1 505
6093 建築材料小売業	3	1	2	43	15	25	1	43	15	25	2	1	109 795	-	15 763	1 364
6094 シュエリー製品小売業	3	-	3	5	-	-	3	5	-	-	2	3	5 270	-	8 795	382
6095 ベット・ペット用品小売業	6	1	5	18	2	1	9	18	2	1	6	9	10 900	300	1 700	371
6096 骨とう品小売業	-	-	-	-	-	-	-	-	-	-	-	-	-	-	-	-
6097 中古品小売業	1	-	1	2	-	-	-	1	-	-	1	-	X	-	X	X
6099 他に分類されない他小売業	21	5	16	52	13	5	17	50	13	5	15	17	46 959	184	11 636	780

第3表 市区町村別、産業分類（細分類）別の事業所数（法人・個人別）、就業者数（法人・個人男女別）、従業者数（法人・個人男女別）、従業員数（法人・個人男女別）、年間商品販売額、その他の収入額、商品手持額、売場面積（つづき）
住之江区

産 業 分 類	事業所数		就 業 者 数				つ ち 従 業 者				年間商品販売額 万円	その他の収入額 万円	商品手持額 万円	売場面積 ㎡					
	計	法人	個人	計		法人		個人		計					男	女	計	男	女
				男	女	男	女	男	女										
総 数	1 885	861	1 024	14 738	6 651	4 950	1 353	1 784	14 294	6 478	4 726	1 343	1 747	71 323 016	4 674 513	4 122 757	148 989		
2人 以下	828	145	683	1 422	137	143	527	615	1 355	128	117	522	588	1 882 882	27 994	276 594	23 248		
3 ~ 4人	446	218	228	1 579	428	376	348	427	1 515	396	355	345	419	4 454 450	27 608	380 859	22 329		
5 ~ 9人	300	226	74	1 957	863	634	206	254	1 916	841	617	206	252	6 451 595	60 988	641 961	19 058		
10 ~ 19人	173	147	26	2 357	1 194	836	154	173	2 311	1 174	811	153	173	8 418 447	161 600	548 847	14 720		
20 ~ 29人	61	51	10	1 447	758	462	115	112	1 420	744	450	114	112	6 434 716	229 631	333 781	5 356		
30 ~ 49人	34	34	-	1 260	729	531	-	-	1 241	724	517	-	-	8 100 904	86 128	533 504	6 704		
50 ~ 99人	30	27	3	1 894	816	872	3	203	1 859	804	849	3	203	14 161 468	3 936 618	556 253	15 788		
100人以上	13	13	-	2 822	1 726	1 096	-	-	2 677	1 667	1 010	-	-	21 418 554	143 946	850 958	41 786		
卸 売 業 計	444	339	105	6 362	4 117	1 872	174	199	6 220	4 050	1 801	170	199	58 605 363	4 328 667	2 741 707	-		
49 各種商品卸売業	1	1	-	3	2	1	-	3	3	2	1	-	-	X	-	X	-		
4911 各種商品卸売業	-	-	-	-	-	-	-	-	-	-	-	-	-	-	-	-	-		
4919 その他の各種商品卸売業	1	1	-	3	2	1	-	3	3	2	1	-	-	X	-	X	-		
50 繊維・衣服等卸売業	26	20	6	262	122	128	5	7	257	122	123	5	7	X	3 472	X	-		
501 繊維品卸売業	2	2	-	48	18	30	-	-	48	18	30	-	-	X	-	X	-		
5011 生糸・絹卸売業	-	-	-	-	-	-	-	-	-	-	-	-	-	-	-	-	-		
5012 繊維原料卸売業	-	-	-	-	-	-	-	-	-	-	-	-	-	-	-	-	-		
5013 糸卸売業	-	-	-	-	-	-	-	-	-	-	-	-	-	-	-	-	-		
5014 織物卸売業	2	2	-	48	18	30	-	-	48	18	30	-	-	X	-	X	-		
502 衣服・身の回り品卸売業	24	18	6	214	104	98	5	7	209	104	93	5	7	1 383 398	3 472	128 448	-		
5021 男子服卸売業	6	4	2	42	12	26	2	2	38	12	22	2	2	135 688	2 459	24 696	-		
5022 婦人・子供服卸売業	5	3	2	53	26	23	1	3	53	26	23	1	3	383 713	1 013	28 400	-		
5023 下着類卸売業	-	-	-	-	-	-	-	-	-	-	-	-	-	-	-	-	-		
5024 寝具類卸売業	-	-	-	-	-	-	-	-	-	-	-	-	-	-	-	-	-		
5025 靴卸売業	-	-	-	-	-	-	-	-	-	-	-	-	-	-	-	-	-		
5026 履物卸売業（靴を除く）	-	-	-	-	-	-	-	-	-	-	-	-	-	-	-	-	-		
5027 かばん・袋物卸売業	4	3	1	71	40	29	1	1	71	40	29	1	1	714 532	-	50 453	-		
5029 その他の衣服・身の回り品卸売業	9	8	1	48	26	20	1	1	47	26	19	1	1	149 465	-	24 899	-		
51 飲食料品卸売業	62	41	21	913	613	233	41	26	879	599	213	41	26	14 994 261	235 992	233 269	-		
511 農畜産物・水産物卸売業	26	19	7	499	358	123	13	5	476	349	109	13	5	10 267 585	234 795	132 083	-		
5111 米麦卸売業	2	1	1	55	25	27	3	-	55	25	27	3	-	X	X	X	-		
5112 雑穀・豆類卸売業	-	-	-	-	-	-	-	-	-	-	-	-	-	-	-	-	-		
5113 野菜卸売業	2	1	1	10	5	3	1	1	10	5	3	1	1	X	-	-	-		
5114 果実卸売業	2	-	2	8	-	-	7	1	8	-	-	7	1	X	X	X	-		
5115 食肉卸売業	14	14	-	280	228	52	-	-	273	224	49	-	-	8 057 382	97 100	237	-		
5116 生鮮魚介卸売業	1	1	-	5	4	1	-	-	4	3	1	-	-	X	-	-	-		
5119 その他の農畜産物・水産物卸売業	5	2	3	141	96	40	2	3	126	92	29	2	3	1 959 772	137 455	119 868	-		
512 食料・飲料卸売業	36	22	14	414	255	110	28	21	403	250	104	28	21	4 726 676	1 197	101 186	-		
5121 砂糖卸売業	1	1	-	10	8	2	-	-	10	8	2	-	-	X	-	X	-		
5122 味そ・しょう油卸売業	1	1	1	2	-	-	1	1	2	-	-	1	1	X	-	X	-		
5123 酒類卸売業	2	2	-	114	99	15	-	-	112	97	15	-	-	X	X	X	-		
5124 乾物卸売業	2	-	2	6	-	-	2	4	6	-	-	2	4	X	-	X	-		
5125 缶詰・瓶詰食品卸売業	-	-	-	-	-	-	-	-	-	-	-	-	-	-	-	-	-		
5126 菓子・パン類卸売業	3	1	2	11	4	1	3	3	11	4	1	3	3	26 746	-	6 690	-		
5127 飲料卸売業（別掲を除く）	5	3	2	25	13	5	6	1	25	13	5	6	1	143 423	-	1 935	-		
5128 茶類卸売業	1	1	-	14	12	2	-	-	14	12	2	-	-	X	X	X	-		

住之江区

産業分類	事業所数		就業者数				うち従業者				年間商品販売額	その他の収入額	商品手持額	売場面積		
	計	法人		個人		計	法人		個人							
		計	男	女	男		女	計	男	女					男	女
5129 その他の食料・飲料卸売業	21	14	7	232	119	85	16	223	116	79	16	12	2 900 768	1 161	46 806	-
52 建築材料、鉱物材料等卸売業	201	157	44	2 230	1 494	611	46	2 179	1 457	601	75	46	24 360 420	139 953	1 404 892	-
521 建築材料卸売業	119	90	29	1 269	813	387	41	1 253	803	384	38	28	16 578 448	113 946	615 271	-
5211 木材・竹材卸売業	102	79	23	826	569	205	31	811	559	202	29	21	9 784 037	112 088	606 403	-
5212 セメント卸売業	-	-	-	-	-	-	-	-	-	-	-	-	-	-	-	-
5213 板ガラス卸売業	-	-	-	-	-	-	-	-	-	-	-	-	-	-	-	-
5219 その他の建築材料卸売業	17	11	6	443	244	182	10	442	244	182	9	7	6 794 411	1 858	8 868	-
522 化学製品卸売業	13	10	3	121	80	30	6	117	77	29	6	5	532 358	12	14 448	-
5221 塗料卸売業	4	2	2	15	4	4	4	14	3	4	4	3	20 890	-	1 040	-
5222 染料・顔料卸売業	-	-	-	-	-	-	-	-	-	-	-	-	-	-	-	-
5223 油脂・ろう卸売業	1	1	1	17	12	5	-	17	12	5	-	-	X	-	X	-
5229 その他の化学製品卸売業	8	7	1	89	64	21	2	86	62	20	2	2	X	12	X	-
523 鉱物・金属材料卸売業	50	47	3	712	530	171	8	682	507	165	7	3	6 387 272	24 423	724 810	-
5231 石油卸売業	5	5	-	56	47	9	-	56	47	9	-	-	X	204	X	-
5232 鉱物卸売業	2	2	-	10	6	4	-	10	6	4	-	-	X	-	X	-
5233 鉄鋼卸売業	35	33	2	514	364	124	4	488	364	118	4	2	4 805 194	20 559	520 497	-
5234 非鉄金属卸売業	8	7	1	132	93	34	4	128	90	34	3	1	1 360 349	3 660	199 080	-
524 再生资源卸売業	19	10	9	128	71	23	24	127	70	23	24	10	862 342	1 572	50 363	-
5241 空瓶・空缶等容器卸売業	1	-	-	-	-	-	-	-	-	-	-	1	-	-	-	-
5242 鉄スクラップ卸売業	2	-	2	5	-	-	3	5	-	-	-	2	X	-	X	-
5243 非鉄金属スクラップ卸売業	11	6	5	97	55	19	19	97	55	19	19	4	804 875	868	48 443	-
5244 古紙卸売業	4	3	1	22	14	3	2	21	13	3	2	3	38 880	704	1 415	-
5249 その他の再生资源卸売業	1	1	-	3	2	1	-	3	2	1	-	-	X	-	-	-
53 機械器具卸売業	75	63	12	923	661	230	21	888	647	209	21	11	11 436 091	139 467	527 435	-
531 一般機械器具卸売業	24	20	4	331	243	79	5	321	241	71	5	4	3 208 254	89 088	180 008	-
5311 農業用機械器具卸売業	2	2	-	14	9	5	-	14	9	5	-	-	X	X	X	-
5312 建設機械・鉱山機械卸売業	3	3	-	74	67	7	-	72	67	5	-	-	728 614	31 920	46 957	-
5313 金属加工機械卸売業	2	2	-	12	7	5	-	12	7	5	-	-	X	X	X	-
5314 事務用機械器具卸売業	-	-	-	-	-	-	-	-	-	-	-	-	-	-	-	-
5319 その他の一般機械器具卸売業	17	13	4	231	160	62	5	223	158	56	5	4	2 379 395	53 168	127 761	-
532 自動車卸売業	34	29	5	345	249	81	12	324	241	68	12	3	6 200 637	18 268	137 999	-
5321 自動車卸売業	26	22	4	255	182	60	11	239	177	49	11	2	5 855 845	15 085	113 833	-
5322 自動車部品・付属品卸売業	7	6	1	80	58	20	1	75	55	18	1	1	X	3 183	X	-
5323 自動車中古部品卸売業	1	1	1	10	9	1	-	10	9	1	-	-	X	-	X	-
533 電気機械器具卸売業	5	4	1	123	62	58	1	123	62	58	1	2	1 288 658	600	153 898	-
5331 家庭用電気機械器具卸売業	3	2	1	109	53	53	1	109	53	53	1	2	X	X	X	-
5332 電気機械器具卸売業	2	2	2	14	9	5	-	14	9	5	-	-	X	X	X	-
539 その他の機械器具卸売業	12	10	2	124	107	12	3	120	103	12	3	2	738 542	31 511	55 530	-
5391 輸送用機械器具卸売業	6	5	1	45	37	5	2	44	36	5	2	1	246 165	16 740	21 250	-
5392 精密機械器具卸売業	6	5	1	79	70	7	1	76	67	7	1	1	492 377	14 771	34 280	-
5393 医療用機械器具卸売業	-	-	-	-	-	-	-	-	-	-	-	-	-	-	-	-
54 その他の卸売業	79	57	22	2 031	1 225	669	28	2 014	1 223	654	28	109	6 322 439	3 809 783	406 412	-
541 家具・建具・じゅうりょう器等卸売業	25	20	5	277	154	112	5	275	154	110	5	6	652 232	-	60 799	-
5411 家具・建具卸売業	15	13	2	193	122	67	2	191	122	65	2	2	506 751	-	36 246	-
5412 荒物卸売業	1	1	-	6	2	4	-	6	2	4	-	-	X	-	X	-
5413 荒物卸売業	1	-	1	3	-	3	-	3	-	3	-	2	X	-	X	-
5414 室内装飾織物卸売業	2	2	-	52	26	26	-	52	26	26	-	-	X	-	X	-
5415 陶磁器・ガラス卸売業	4	3	1	20	3	15	1	20	3	15	1	1	16 128	-	5 220	-

住之江区

産業分類	事業所数		就業者数				うち従業者				年間商品販売額	その他の収入額	商品手持額	売場面積		
	計	法人		個人		計	法人		個人							
		男	女	男	女		男	女	男	女						
5419 その他のじゅう器卸売業	2	1	1	3	1	1	1	1	1	1	X	-	-	X	-	
542 医薬品・化粧品等卸売業	9	7	2	325	138	180	4	3	322	137	178	4	3	1 522 933	44 627	-
5421 医薬品卸売業	3	3	-	163	118	45	-	-	160	117	43	-	-	1 156 480	43 108	-
5422 医療用品卸売業	1	1	-	-	1	-	-	-	1	1	-	-	-	X	X	-
5423 化粧品卸売業	3	2	1	154	16	135	2	1	154	16	135	2	1	351 697	1 130	-
5424 合成洗剤卸売業	2	1	1	7	3	-	2	2	7	3	-	2	2	X	X	-
549 他に分類されない卸売業	45	30	15	1 429	933	377	19	100	1 417	932	366	19	100	4 147 274	300 986	-
5491 紙・紙製品卸売業	6	4	2	159	44	27	3	85	159	44	27	3	85	184 262	42 000	-
5492 金物卸売業	8	3	5	37	11	11	11	4	37	11	11	11	4	76 130	8 530	-
5493 肥料・飼料卸売業	1	1	-	9	3	6	-	9	3	3	6	-	-	X	X	-
5494 スポーツ用品・娯楽用品等卸売業	8	6	2	1 025	759	263	1	2	1 023	758	262	1	2	3 460 282	174 946	-
5495 たばこ卸売業	-	-	-	-	-	-	-	-	-	-	-	-	-	-	-	-
5496 ジュエリー製品卸売業	3	2	1	9	3	4	1	1	9	3	4	1	1	67 659	40 695	-
5497 代理商・仲立業	1	1	-	65	44	21	-	-	55	44	11	-	-	X	X	-
5499 他に分類されないその他卸売業	18	13	5	125	69	45	3	8	125	69	45	3	8	328 941	34 715	-
小売業計	1441	522	919	8 376	2 534	3 078	1 179	1 585	8 074	2 428	2 925	1 173	1 548	12 717 653	1 381 050	148 989
55 各種商品小売業	3	2	1	132	15	109	3	5	132	15	109	3	5	676 855	98 667	10 580
551 百貨店、総合スーパー	1	1	-	112	11	101	-	-	112	11	101	-	-	X	X	X
559 その他の各種商品小売業	2	1	1	20	4	8	3	5	20	4	8	3	5	X	X	X
56 織物・衣服・身の回り品小売業	285	123	162	1 043	230	434	144	235	1 008	227	407	143	231	1 106 044	310 233	23 691
561 呉服・服地・鞆具小売業	39	12	27	118	22	37	24	35	117	22	36	24	35	99 709	42 087	2 370
5611 呉服・服地小売業	25	8	17	79	19	27	16	17	78	19	26	16	17	63 702	750	1 400
5612 鞆具小売業	14	4	10	39	3	10	8	18	39	3	10	8	18	36 007	208	970
562 男子服小売業	37	20	17	120	43	37	21	19	118	42	36	21	19	176 560	50 287	4 537
563 婦人・子供服小売業	128	54	74	490	92	218	71	109	476	92	206	70	108	409 477	101 513	10 259
5631 婦人服小売業	106	44	62	413	72	187	61	83	401	72	175	61	93	345 037	77 332	8 460
5632 子供服小売業	22	10	12	77	20	31	10	16	75	20	31	9	15	64 440	24 181	1 799
564 靴・履物小売業	24	12	12	91	30	29	10	22	86	29	28	10	19	81 121	31 763	2 040
5641 靴小売業	21	11	10	70	24	18	9	19	65	23	17	9	16	78 200	30 313	1 894
5642 履物小売業（靴を除く）	3	1	2	21	6	11	1	3	21	6	11	1	3	2 921	1 450	146
569 その他の織物・衣服等小売業	57	25	32	224	43	113	18	50	211	42	101	18	50	339 177	84 583	4 485
5691 かばん・袋物小売業	10	6	4	26	2	13	3	8	26	2	13	3	8	17 198	7 066	510
5692 洋品雑貨・小間物小売業	36	13	23	113	14	49	13	37	109	14	45	13	37	86 776	15 967	2 495
5699 他に分類されない織物等小売業	11	6	5	85	27	51	2	5	76	26	43	2	5	235 203	61 550	1 480
57 飲食料品小売業	548	150	398	3 912	981	1 565	617	749	3 721	897	1 466	615	743	46 404	202 613	46 271
571 各種食料品小売業	21	21	-	1 141	324	817	-	-	1 008	287	741	-	-	20 844	68 370	22 133
572 酒小売業	78	28	50	267	76	55	63	73	267	76	55	63	73	549 420	42 264	3 709
573 食肉小売業	26	7	19	104	34	15	28	27	100	32	13	28	27	603 077	1 402	820
5731 食肉小売業（卵、鳥肉を除く）	18	6	12	87	31	15	20	21	83	29	13	20	21	586 877	720	1 025
5732 卵・鳥肉小売業	8	1	7	17	3	-	8	6	17	3	-	8	6	16 200	100	377
574 鮮魚小売業	33	2	31	99	7	1	43	48	97	7	1	42	47	103 752	73	1 131
575 野菜・果実小売業	41	2	39	111	3	4	44	60	109	3	4	44	58	124 045	782	1 171
5751 野菜小売業	26	-	26	70	-	-	28	42	68	-	-	28	40	74 965	211	710
5752 果実小売業	15	2	13	41	3	4	16	18	49080	3	4	16	18	49080	478	461
576 菓子・パン小売業	88	26	62	406	58	168	65	115	401	58	164	65	114	234 805	14 179	3 061
5761 菓子小売業（製造小売）	31	13	18	183	37	99	22	25	110398	37	99	22	25	9052	150	1055
5762 菓子小売業（製造小売でないもの）	36	8	28	90	8	17	22	43	86	8	14	22	42	76 954	4 468	1 462
5763 パン小売業（製造小売）	14	4	10	117	12	52	16	37	116	12	51	16	37	37 524	500	385

住之江区

産 業 分 類	事業所数		就 業 者 数				うち従業者				年間商品販売額	その他の収入額	商品手持額	売場面積		
	計	法人	個人	計		法人		個人		計					男	女
				男	女	男	女	男	女							
5764 パン小売業（製造小売でないもの）	7	1	6	16	1	10	16	1	5	10	9 929	70	252	159		
577 米穀類小売業	37	4	33	98	10	35	97	10	39	34	116 947	1 179	15 317	1 256		
579 その他の飲食料品小売業	224	60	164	1 686	469	335	391	1 642	444	474	1 441 868	17 420	60 808	12 408		
5791 コンビニエンス・ストア	36	21	15	617	211	180	133	586	193	168	632 250	11 928	31 209	3 860		
5792 牛乳小売業	7	-	7	17	-	8	17	-	9	8	7 152	-	32	-		
5793 飲料小売業（別掲を除く）	21	3	18	66	18	7	13	27	13	7	56 170	9	2 839	673		
5794 茶類小売業	19	8	11	49	6	18	9	16	9	16	29 685	804	3 652	524		
5795 料理品小売業	73	14	59	602	175	170	92	165	167	165	393 019	1 217	1 603	3 018		
5796 豆腐・かまぼこ等加工食品小売業	35	5	30	139	25	32	35	47	25	30	108 509	1 806	10 419	904		
5797 乾物小売業	12	2	10	30	9	12	29	8	12	9	25 348	-	2 846	482		
5798 他に分類されない飲食料品小売業	21	7	14	166	25	84	35	22	25	25	189 735	1 656	8 208	2 947		
58 自動車・自転車小売業	63	27	36	318	202	36	316	202	35	56	887 057	151 266	62 935	3 762		
581 自動車小売業	43	24	19	276	195	33	33	15	195	32	835 428	149 509	53 389	2 929		
5811 自動車小売業（新車）	13	9	4	148	124	16	5	3	148	16	537 398	144 696	4 379	-		
5812 中古自動車小売業	11	8	3	44	28	10	3	4	28	10	146 881	300	28 603	-		
5813 中古自動車部品・付属品小売業	10	5	5	48	26	4	14	4	26	4	92 860	2 033	7 560	1 581		
5814 二輪自動車小売業	9	2	7	36	17	3	11	5	17	2	58 289	2 480	12 847	1 348		
582 自転車小売業	20	3	17	42	7	3	24	8	7	3	51 629	1 757	9 546	833		
59 家具・什物等小売業	124	40	84	622	258	195	91	78	255	193	1 560 887	47 286	233 427	37 783		
591 家具・建具等小売業	37	8	29	293	128	107	27	293	128	107	1 055 797	2 877	170 355	29 429		
5911 家具小売業	20	8	12	265	128	107	13	17	128	107	1 034 772	2 785	162 090	29 055		
5912 建具小売業	3	-	3	4	-	-	3	4	-	3	3 600	-	230	-		
5913 電小売業	5	-	5	8	-	-	5	8	-	5	3 580	92	165	-		
5914 宗教用具小売業	9	-	9	16	-	-	10	16	-	10	13 845	-	7 870	374		
592 機械器具小売業	52	21	31	216	100	55	38	23	99	23	378 027	41 381	43 087	4 350		
5921 電気機械器具小売業	42	16	26	138	44	42	32	20	44	31	279 411	9 077	36 547	3 764		
5922 電気事務機械器具小売業	3	1	2	21	15	2	3	1	15	2	37 681	19 167	400	52		
5929 その他の機械器具小売業	7	4	3	57	41	11	3	2	40	11	60 935	13 137	6 140	534		
599 その他の什物小売業	35	11	24	113	30	33	22	28	109	28	127 063	3 028	19 985	4 004		
5991 金物小売業	14	4	10	39	16	3	10	10	16	3	64 367	150	7 827	728		
5992 荒物小売業	16	6	10	63	14	27	8	14	59	12	56 526	2 878	10 152	3 011		
5993 陶磁器・ガラス器小売業	5	1	4	11	-	3	4	4	-	3	6 170	-	2 006	265		
5999 他に分類されない什物小売業	-	-	-	-	-	-	-	-	-	-	-	-	-	-		
60 その他の小売業	418	180	238	2 349	848	739	267	495	2 281	832	715	95 479	473 175	26 902		
601 医薬品・化粧品小売業	98	46	52	667	231	236	41	159	635	228	229	2 140	88 552	6 391		
6011 医薬品小売業	38	17	21	103	28	36	21	18	103	28	36	11	27 423	2 133		
6012 調剤薬局	26	15	11	179	30	108	10	31	178	30	359 785	850	20 436	1 385		
6013 化粧品小売業	34	14	20	385	173	92	10	110	354	170	321 952	1 279	40 693	2 873		
602 農耕用品小売業	1	-	1	2	-	-	-	2	-	-	-	-	X	X		
6021 農業用機械器具小売業	-	-	-	-	-	-	-	-	-	-	-	-	-	-		
6022 苗・種子小売業	-	-	-	-	-	-	-	-	-	-	-	-	-	-		
6023 肥料・飼料小売業	1	-	1	2	-	-	-	2	-	-	-	-	X	X		
603 燃料小売業	31	24	7	232	180	37	9	6	223	173	35	22 230	13 059	250		
6031 ガソリンスタンド	22	22	-	211	174	37	-	-	202	167	35	21 119	12 104	-		
6032 燃料小売業	9	2	7	21	6	-	9	6	6	21	6	1 111	955	250		
604 書籍・文房具小売業	66	28	38	656	175	213	91	177	647	172	209	53 331	59 405	4 088		
6041 書籍・雑誌小売業	26	11	15	106	39	42	12	13	104	38	41	157	47 428	2 904		
6042 新聞小売業	23	15	8	499	133	164	66	136	493	131	161	52 876	853	-		

住之江区

産業分類	事業所数		就業者数				うち従業者				年間商品販売額	その他の収入額	商品手持額	売場面積	
	計	法人		個人		計	法人		個人						
		法人	個人	男	女		男	女	男	女					
6043 紙・文房具小売業	17	2	15	3	7	13	50	3	7	13	27	45 815	298	11 124	1 184
605 スポーツ用品・がん具等小売業	38	25	13	85	69	24	187	85	69	24	9	385 418	7 705	74 127	6 892
6051 スポーツ用品小売業	17	9	8	60	39	9	60	39	9	8	4	99 840	-	19 008	2 308
6052 がん具・娯楽用品小売業	13	10	3	34	58	3	99	34	58	3	4	264 468	4 940	46 869	3 445
6053 楽器小売業	8	6	2	12	2	14	28	12	2	13	1	21 110	2 765	8 250	1 139
606 写真機・写真材料小売業	3	1	2	6	1	2	6	1	1	2	2	9 392	-	2 250	66
607 時計・眼鏡・光学機械小売業	25	14	11	73	34	8	122	72	34	8	8	136 619	6 072	35 487	1 427
609 他に分類されない小売業	156	42	114	103	149	91	459	101	138	91	129	X	X	X	X
6091 たばこ・喫煙具専門小売業	47	2	45	2	2	19	69	2	2	2	46	82 783	1 180	5 877	1 085
6092 花・植木小売業	28	2	26	2	8	32	79	2	8	32	37	51 555	-	4 401	1 360
6093 建築材料小売業	12	6	6	35	12	7	59	35	12	7	5	169 729	-	8 535	1 100
6094 シュエリー製品小売業	12	5	7	8	4	8	28	8	4	8	8	70 577	1 805	18 185	584
6095 ベット・ペット用品小売業	9	1	8	1	3	7	19	1	3	7	8	19 157	-	1 820	442
6096 骨とう品小売業	2	2	-	13	6	-	18	12	6	-	-	X	X	X	X
6097 中古品小売業	4	1	3	6	1	2	6	1	1	2	2	2659	0	507	64
6099 他に分類されない小売業	42	23	19	41	113	16	181	40	102	16	23	274 474	616	139 920	2 735

第3表 市区町村別、産業分類（細分類）別の事業所数（法人・個人別）、就業者数（法人・個人男女別）、従業者数（法人・個人男女別）、従業員数（法人・個人男女別）、うち従業者、個人男女別、年間商品販売額、その他の収入額、商品手持額、売場面積（つづき）
平野区

産 業 分 類	事業所数		就 業 者 数				うち従業者				年間商品販売額 万円	その他の収入額 万円	商品手持額 万円	売場面積 ㎡	
	計	法人	個人	計		法人		個人							
				男	女	男	女	男	女						
総 数	2 402	895	1 507	15 675	4 837	2 082	2 482	15 260	6 025	4 746	2 439	40 052 024	1 028 868	3 048 767	153 802
2人 以下	1 154	143	1 011	2 041	206	780	917	1 916	132	124	896	2 121 655	39 837	314 792	31 783
3 ~ 4人	507	197	310	1 834	412	540	508	1 720	355	334	500	2 970 970	56 574	352 839	19 625
5 ~ 9人	385	262	123	2 556	748	363	412	2 482	989	733	401	6 162 933	103 868	538 698	18 821
10 ~ 19人	218	167	51	3 066	1 632	310	371	3 005	1 593	737	368	11 273 567	300 425	690 258	16 316
20 ~ 29人	66	58	8	1 574	830	84	99	1 570	827	560	84	4 047 258	173 821	248 938	9 613
30 ~ 49人	46	43	3	1 740	916	5	121	1 739	915	698	5	5 363 694	109 201	568 308	9 096
50 ~ 99人	15	14	1	1 060	455	-	54	1 028	428	546	-	2 338 386	22 125	99 133	11 201
100人以上	11	11	-	1 804	790	-	-	1 800	786	1 014	-	5 773 561	223 017	235 801	37 347
卸 売 業 計	561	358	203	4 779	2 841	346	281	4 560	2 678	1 271	338	24 242 434	379 861	1 718 605	-
49 各種商品卸売業	1	1	-	7	2	-	-	7	2	5	-	X	-	X	-
4911 各種商品卸売業	-	-	-	-	-	-	-	-	-	-	-	-	-	-	-
4919 その他の各種商品卸売業	1	1	-	7	2	-	-	7	2	5	-	X	-	X	-
50 繊維・衣服等卸売業	45	27	18	301	152	25	24	293	151	99	22	21	X	X	-
501 繊維品卸売業	8	4	4	39	23	3	5	38	23	8	3	4	X	X	-
5011 生糸・繭卸売業	-	-	-	-	-	-	-	-	-	-	-	-	-	-	-
5012 繊維原料卸売業	-	-	-	-	-	-	-	-	-	-	-	-	-	-	-
5013 糸卸売業	2	1	1	9	5	2	1	9	5	2	1	1	X	X	-
5014 織物卸売業	6	3	3	30	18	6	4	29	18	6	2	3	X	X	-
502 衣服・身の回り品卸売業	37	23	14	262	129	22	19	255	128	91	19	17	1 198 187	582	192 493
5021 男子服卸売業	5	2	3	23	11	7	2	22	11	6	3	2	145 585	-	74 750
5022 婦人・子供服卸売業	3	2	1	22	14	6	1	22	14	6	1	1	120 062	-	20 579
5023 下着類卸売業	2	1	1	11	5	4	1	11	5	4	1	1	X	X	-
5024 寝具類卸売業	3	2	1	13	3	2	3	13	3	5	2	3	27 200	-	2 150
5025 靴卸売業	-	-	-	-	-	-	-	-	-	-	-	-	-	-	-
5026 履物卸売業（靴を除く）	3	2	1	32	14	16	1	32	14	16	1	1	X	X	-
5027 かばん・袋物卸売業	9	5	4	35	13	10	4	32	13	13	5	4	105 750	80	17 300
5029 その他の衣服・身の回り品卸売業	12	9	3	126	69	44	7	123	68	44	6	5	X	X	-
51 飲食料品卸売業	86	44	42	976	516	278	93	911	456	275	89	91	4 545 674	11 550	553 735
511 農畜産物・水産物卸売業	19	8	11	141	70	16	30	131	60	16	30	25	405 383	296	17 658
5111 米麦卸売業	5	1	4	31	6	1	13	31	6	1	11	13	62 856	296	4 361
5112 雑穀・豆類卸売業	1	-	1	5	-	-	-	5	-	-	-	-	X	X	-
5113 野菜卸売業	1	1	-	29	24	5	-	29	24	5	-	-	X	X	-
5114 果実卸売業	2	-	2	5	-	3	2	5	-	-	3	2	X	X	-
5115 食肉卸売業	3	2	1	22	14	4	2	22	14	4	2	2	101 071	-	1 012
5116 生鮮魚介卸売業	3	2	1	23	17	3	1	23	17	3	1	2	72 000	-	1 620
5119 その他の農畜産物・水産物卸売業	4	2	2	26	9	3	9	26	9	3	9	5	132 606	-	9 260
512 食料・飲料卸売業	67	36	31	835	446	262	68	780	396	259	66	66	4 140 291	11 254	536 077
5121 砂糖卸売業	-	-	-	-	-	-	-	-	-	-	-	-	-	-	-
5122 味そ・しょう油卸売業	-	-	-	-	-	-	-	-	-	-	-	-	-	-	-
5123 酒類卸売業	2	1	1	21	18	1	1	21	18	1	1	1	X	X	-
5124 乾物卸売業	3	-	3	6	-	-	3	6	-	-	3	3	6 920	-	460
5125 缶詰・瓶詰食品卸売業	-	-	-	-	-	-	-	-	-	-	-	-	-	-	-
5126 菓子・パン類卸売業	28	14	14	350	157	140	29	348	157	138	29	24	1 544 331	1 143	445 994
5127 飲料卸売業（別掲を除く）	6	4	2	65	44	10	4	65	44	10	4	7	330 200	-	8 549
5128 茶類卸売業	3	2	1	29	12	5	3	27	12	5	3	7	X	X	-

平野区

産業分類	事業所数		就業者数				うち従業者				年間商品販売額	その他の収入額	商品手持額	売場面積		
	計	法人		個人		計	法人		個人							
		男	女	男	女		男	女	男	女						
5129 その他の食料・飲料卸売業	25	15	10	364	215	106	19	313	165	105	19	24	1 178 769	10 111	67 724	-
52 建築材料、鉱物材料等卸売業	157	100	57	1 156	736	248	103	1 081	666	245	102	68	6 207 515	22 960	194 734	-
521 建築材料卸売業	69	48	21	577	391	127	32	510	325	126	32	27	3 356 006	10 136	81 480	-
5211 木材・竹材卸売業	17	9	8	96	56	19	10	95	55	19	10	11	1 048 626	4 440	19 126	-
5212 セメント卸売業	2	2	-	14	9	5	-	14	9	5	-	-	X	-	X	-
5213 板ガラス卸売業	7	4	3	128	99	20	6	122	93	20	6	3	X	2 000	X	-
5219 その他の建築材料卸売業	43	33	10	339	227	83	16	279	168	82	16	13	1 820 539	3 696	48 166	-
522 化学製品卸売業	20	14	6	121	68	31	10	121	68	31	10	12	495 468	150	20 868	-
5221 塗料卸売業	7	4	3	41	19	9	7	41	19	9	7	6	185 648	-	7 334	-
5222 染料・顔料卸売業	-	-	-	-	-	-	-	-	-	-	-	-	-	-	-	-
5223 油脂・ろう卸売業	-	-	-	-	-	-	-	-	-	-	-	-	-	-	-	-
5229 その他の化学製品卸売業	13	10	3	80	49	22	3	80	49	22	3	6	309 820	150	13 524	-
523 鉱物・金属材料卸売業	35	26	9	277	189	60	18	271	185	58	18	10	1 755 457	6 126	69 447	-
5231 石油卸売業	6	6	-	90	71	19	-	85	68	17	-	-	X	4 666	X	-
5232 鉱物卸売業	1	1	-	8	8	-	-	7	7	-	-	-	X	-	X	-
5233 鉄鋼卸売業	18	11	7	122	75	24	15	122	75	24	15	8	609 989	1 460	30 340	-
5234 非鉄金属卸売業	10	8	2	57	35	17	3	57	35	17	3	2	215 204	-	14 702	-
524 再生资源卸売業	33	12	21	181	88	30	43	179	88	30	42	19	600 584	6 538	22 949	-
5241 空瓶・空缶等容器卸売業	2	-	2	4	-	-	2	4	-	-	2	2	X	-	X	-
5242 鉄スクラップ卸売業	12	5	7	52	19	6	20	52	19	6	20	7	148 451	-	5 162	-
5243 非鉄金属スクラップ卸売業	13	3	10	51	14	7	19	49	14	7	18	10	223 399	968	16 215	-
5244 古紙卸売業	4	2	2	60	43	15	2	60	43	15	2	-	197 105	5 580	1 392	-
5249 その他の再生资源卸売業	2	2	-	14	12	2	-	14	12	2	-	-	X	-	X	-
53 機械器具卸売業	106	72	34	861	561	210	53	810	538	184	51	37	5 009 053	287 485	189 016	-
531 一般機械器具卸売業	47	30	17	263	157	60	29	262	156	60	29	17	912 821	4 066	53 868	-
5311 農業用機械器具卸売業	-	-	-	-	-	-	-	-	-	-	-	-	-	-	-	-
5312 建設機械・鉱山機械卸売業	1	1	-	4	2	2	-	4	2	2	-	-	X	-	X	-
5313 金属加工機械卸売業	4	2	2	27	15	7	3	27	15	7	3	2	167 500	160	14 700	-
5314 事務用機械器具卸売業	1	1	-	20	13	7	-	20	13	7	-	-	X	-	X	-
5319 その他の一般機械器具卸売業	41	26	15	212	127	44	26	211	126	44	26	15	697 861	3 559	37 904	-
532 自動車卸売業	19	13	6	109	72	21	11	102	66	20	11	5	848 525	776	29 767	-
5321 自動車卸売業	5	4	1	27	20	6	1	20	14	5	1	-	130 993	576	9 719	-
5322 自動車部品・付属品卸売業	9	8	1	65	48	15	1	65	48	15	1	1	696 887	-	14 389	-
5323 自動車中古部品卸売業	5	1	4	17	4	-	9	17	4	-	9	4	20 645	200	5 659	-
533 電気機械器具卸売業	27	19	8	399	269	107	10	356	253	82	8	13	2 884 003	247 304	95 014	-
5331 家庭用電気機械器具卸売業	5	3	2	34	16	11	-	34	16	11	-	7	253 657	-	30 756	-
5332 電気機械器具卸売業	22	16	6	365	253	96	10	322	237	71	8	6	2 630 346	247 304	64 258	-
539 その他の機械器具卸売業	13	10	3	90	63	22	3	90	63	22	3	2	363 704	35 339	10 367	-
5391 輸送用機械器具卸売業	4	2	2	25	20	3	2	25	20	3	2	-	66 585	33 420	777	-
5392 精密機械器具卸売業	6	6	-	30	17	13	-	30	17	13	-	-	73 259	1 919	4 090	-
5393 医療用機械器具卸売業	3	2	1	35	26	6	1	35	26	6	1	2	223 860	-	5 500	-
54 その他の卸売業	166	114	52	1 478	874	470	76	1 458	865	463	74	56	7 065 900	30 794	571 654	-
541 家具・建具・じゅうりょう器等卸売業	39	24	15	311	166	104	22	303	160	102	22	19	912 916	9 689	112 881	-
5411 家具・建具卸売業	23	12	11	177	95	54	13	176	95	53	13	15	483 241	8 002	62 831	-
5412 荒物卸売業	9	7	2	78	40	30	5	73	36	29	5	3	185 140	-	17 300	-
5413 農物卸売業	1	1	-	3	-	3	-	3	-	3	-	-	X	-	X	-
5414 室内装飾織物卸売業	1	1	-	13	8	5	-	12	7	5	-	-	X	-	X	-
5415 陶磁器・ガラス卸売業	1	-	1	2	-	-	1	2	-	-	1	1	X	-	X	-

平野区

産 業 分 類	事 業 所 数		就 業 者 数				うち 従 業 者				年間商品販売額	その他の収入額	商品手持額	売場面積		
	計	法人	個人	計		法 人		個 人		計					法 人	個 人
				男	女	男	女	男	女							
5419 その他のじゅう器卸売業	4	4	-	15	37	22	15	-	-	147 735	1 687	26 500	-			
542 医薬品・化粧品等卸売業	24	16	8	35	264	214	33	7	7	2 395 847	3 407	99 702	-			
5421 医薬品卸売業	8	5	3	168	150	149	12	4	2	1 829 599	-	77 865	-			
5422 医療用品卸売業	1	1	-	4	10	6	4	-	-	X	-	X	-			
5423 化粧品卸売業	12	8	4	73	52	52	13	3	4	387 799	3 267	13 942	-			
5424 合成洗剤卸売業	3	2	1	13	7	7	4	-	1	X	140	X	-			
549 他に分類されない卸売業	103	74	29	903	493	491	328	45	30	3 757 137	17 698	359 071	-			
5491 紙・紙製品卸売業	13	9	4	95	65	65	21	4	4	370 006	175	22 846	-			
5492 金物卸売業	13	10	3	78	48	48	22	5	3	249 877	-	20 767	-			
5493 肥料・飼料卸売業	2	1	1	4	1	1	1	1	1	X	X	X	-			
5494 スポーツ用品・娯楽用品等卸売業	23	17	6	258	155	155	84	10	6	1 156 965	13 941	120 047	-			
5495 たばこ卸売業	1	-	1	-	1	1	-	-	1	X	-	X	-			
5496 ジュエリー製品卸売業	1	-	1	9	9	-	-	7	2	X	X	X	-			
5497 代理商・仲立業	-	-	-	-	-	-	-	-	-	-	-	-	-			
5499 他に分類されないその他卸売業	50	37	13	458	224	222	200	18	13	1 960 798	2 737	192 811	-			
小 売 業 計	1841	537	1 304	10 896	3 433	3 347	3 475	1 712	2 166	15 809 590	649 007	1 330 162	153 802			
55 各種商品小売業	8	6	2	974	220	220	740	11	3	2 255 146	14 306	133 390	31 384			
551 百貨店、総合スーパー	4	4	2	934	206	206	728	-	-	2 086 227	12 858	122 815	30 222			
559 その他の各種商品小売業	4	2	2	40	14	14	12	11	3	168 919	1 448	10 575	1 162			
56 織物・衣服・身の回り品小売業	261	89	172	775	151	260	235	128	231	871 731	6 839	191 811	16 202			
561 呉服・服地・寝具小売業	35	6	29	87	9	39	86	9	39	49 462	610	19 342	1 571			
5611 呉服・服地小売業	20	4	16	52	7	10	12	12	23	28 633	610	14 405	750			
5612 寝具小売業	15	2	13	35	2	3	3	13	16	20 829	-	4 937	821			
562 男子服小売業	28	10	18	83	33	33	33	18	15	121 010	857	25 702	1 845			
563 婦人・子供服小売業	126	45	81	340	45	118	300	118	57	316 162	1 084	67 814	7 295			
5631 婦人服小売業	112	39	73	291	42	94	274	94	104	261 242	1 084	58 110	6 456			
5632 子供服小売業	14	6	8	49	3	24	3	24	8	54 920	-	9 704	839			
564 靴・履物小売業	19	11	8	62	26	26	23	6	5	104 865	300	25 803	2 140			
5641 靴小売業	18	11	7	61	26	26	23	6	4	X	300	X	X			
5642 履物小売業（靴を除く）	1	-	1	-	1	1	-	-	1	X	-	X	X			
569 その他の織物・衣服等小売業	53	17	36	203	38	88	37	85	25	280 232	3 988	53 150	3 351			
5691 かばん・袋物小売業	9	4	5	40	4	38	4	23	5	105 179	245	23 125	756			
5692 洋品雑貨・小間物小売業	38	13	25	151	34	63	33	62	15	157 213	3 243	27 915	2 426			
5699 他に分類されない織物等小売業	6	-	6	12	-	12	-	-	5	17 840	500	2 110	169			
57 飲食料品小売業	696	166	530	4 614	1 358	1 426	1 311	1 401	799	5 978 223	47 399	216 677	50 400			
571 各種食料品小売業	29	19	10	768	276	463	283	461	10	1 692 901	8 559	57 079	11 473			
572 酒小売業	92	21	71	344	62	104	58	98	84	681 663	9 188	42 860	5 215			
573 食肉小売業	40	3	37	130	8	7	8	7	58	122 610	120	3 186	1 280			
5731 食肉小売業（卵、鳥肉を除く）	27	1	26	93	4	2	4	2	45	92 946	120	2 837	788			
5732 卵・鳥肉小売業	13	2	11	37	4	5	4	5	13	29 664	-	349	492			
574 鮮魚小売業	28	4	24	84	13	33	13	4	34	103 189	1 269	496	815			
575 野菜・果実小売業	45	5	40	147	15	13	15	13	60	209 507	-	3 222	2 454			
5751 野菜小売業	29	5	24	94	15	13	15	13	34	163 406	-	2 416	1 621			
5752 果実小売業	16	-	16	53	-	27	52	-	26	46101	-	806	833			
576 菓子・パン小売業	129	24	105	475	66	123	66	123	88	242 220	7 957	10 813	4 085			
5761 菓子小売業（製造小売）	43	12	31	193	43	71	43	71	36	101469	6320	5697	1599			
5762 菓子小売業（製造小売でないもの）	44	7	37	99	16	20	16	20	17	65 389	867	3 359	1 416			
5763 パン小売業（製造小売）	24	4	20	149	7	30	7	30	27	55 525	-	816	699			

平野区

産 業 分 類	事業所数		就 業 者 数				うち従業者				年間商品販売額	その他の収入額	商品手持額	売場面積		
	計	法人	個人	計		法人		個人		計					男	女
				男	女	男	女	男	女							
5764 バン小売業（製造小売でないもの）	18	1	17	34	-	34	-	34	8	24	19 837	770	941	371		
577 米穀類小売業	61	9	52	153	11	153	11	153	56	74	132 669	2 269	12 330	2 341		
579 その他の飲食料品小売業	272	81	191	2 513	907	414	877	683	409	484	2 793 464	18 037	86 691	22 737		
5791 コンビニエース・ストア	50	20	30	688	171	148	639	148	135	200	739 316	10 362	20 591	5 101		
5792 牛乳小売業	17	2	15	79	7	20	79	7	20	20	45 519	-	692	-		
5793 飲料小売業（別掲を除く）	23	6	17	242	129	79	14	128	78	14	262 434	100	13 026	3 039		
5794 茶類小売業	18	2	16	36	3	6	33	3	9	18	11 206	450	1 479	357		
5795 料理品小売業	91	28	63	715	315	133	143	315	124	143	523 013	511	10 822	3 387		
5796 豆腐・かまぼこ等加工食品小売業	29	4	25	128	32	13	44	32	13	44	72 446	2 466	1 742	908		
5797 乾物小売業	8	-	8	18	-	7	11	18	-	11	15 160	-	2 040	530		
5798 他に分類されない飲食料品小売業	36	19	17	607	250	301	28	244	301	28	1 124 370	4 148	36 299	9 415		
58 自動車・自転車小売業	123	48	75	679	444	81	105	439	81	101	1 704 050	404 118	116 128	6 007		
581 自動車小売業	87	46	41	620	438	81	70	612	81	67	1 667 646	400 865	107 035	4 167		
5811 自動車小売業（新車）	33	22	11	338	269	38	21	264	38	19	1 012 514	306 868	21 747	-		
5812 中古自動車小売業	22	9	13	98	58	7	25	98	7	25	356 720	39 652	51 964	-		
5813 中古自動車部分品・付属品小売業	14	9	5	126	81	31	8	126	81	31	203 636	6 467	24 279	2 738		
5814 二輪自動車小売業	18	6	12	58	30	5	16	57	30	5	94 776	47 878	9 045	1 429		
582 自転車小売業	36	2	34	59	6	-	35	58	6	-	36 404	3 253	9 093	1 840		
59 家具・什物等小売業	167	44	123	841	303	253	153	832	300	253	1 421 257	53 828	179 035	15 431		
591 家具・建具等小売業	46	13	33	174	71	32	38	171	69	32	288 597	3 015	50 946	5 260		
5911 家具小売業	20	10	10	113	65	25	13	111	64	25	250 662	1 507	38 670	4 457		
5912 建具小売業	3	-	3	4	-	4	-	4	-	4	810	-	55	-		
5913 量小売業	15	1	14	30	1	2	15	30	1	2	20 057	1 508	2 251	-		
5914 宗教用具小売業	8	2	6	27	5	5	6	26	4	6	17 068	-	9 970	803		
592 機械器具小売業	84	25	59	516	216	167	79	512	215	167	957 287	47 463	77 265	6 680		
5921 電気機械器具小売業	72	18	54	338	126	91	73	334	125	91	837 872	28 183	68 865	6 005		
5922 電気事務機械器具小売業	5	3	2	80	26	29	3	80	26	49	20 841	800	930	214		
5929 その他の機械器具小売業	7	4	3	98	64	27	3	98	64	27	98 574	18 480	7 470	461		
599 その他の什物小売業	37	6	31	151	16	54	36	149	16	54	175 373	3 350	50 824	3 491		
5991 金物小売業	26	4	22	96	11	33	30	94	11	33	119 543	3 050	41 119	1 655		
5992 荒物小売業	9	2	7	51	5	21	4	51	5	21	54 850	300	9 280	1 750		
5993 陶磁器・ガラス器小売業	1	-	1	2	-	-	1	2	-	1	X	-	X	X		
5999 他に分類されない什物小売業	1	-	1	2	-	-	1	2	-	1	X	-	X	X		
60 その他の小売業	586	184	402	3 013	957	766	531	2 956	942	743	3 579 183	122 517	493 121	34 378		
601 医薬品・化粧品小売業	128	45	83	523	165	146	75	137	163	136	605 351	12 226	105 788	5 964		
6011 医薬品小売業	52	17	35	249	119	47	38	249	119	47	268 005	169	58 904	2 783		
6012 調剤薬局	40	20	20	170	34	76	18	161	32	71	236 351	10 457	25 270	1 676		
6013 化粧品小売業	36	8	28	104	12	23	19	90	12	18	100 995	1 600	21 614	1 505		
602 農耕用品小売業	3	-	3	8	-	-	5	7	-	5	6 180	-	1 610	239		
6021 農業用機械器具小売業	3	-	3	8	-	-	5	7	-	5	6 180	-	1 610	239		
6022 苗・種子小売業	3	-	3	8	-	-	5	7	-	5	6 180	-	1 610	239		
6023 肥料・飼料小売業	-	-	-	-	-	-	-	-	-	-	-	-	-	-		
603 燃料小売業	40	30	10	272	206	33	21	264	198	33	642 017	22 401	18 751	239		
6031 ガソリンスタンド	33	30	3	256	206	33	13	248	198	33	633 962	20 881	18 361	-		
6032 燃料小売業	7	-	7	16	-	-	8	16	-	-	8 055	1 520	390	239		
604 書籍・文房具小売業	92	31	61	1 014	274	210	188	342	272	208	569 047	72 663	65 088	4 079		
6041 書籍・雑誌小売業	25	11	14	134	49	41	18	130	47	39	158 769	1 990	49 487	2 970		
6042 新聞小売業	35	15	20	800	210	156	144	799	210	156	349 685	70 494	2 453	-		

平野区

産業分類	事業所数		就業者数				うち従業者				年間商品販売額	その他の収入額	商品手持額	売場面積
	計	法人	個人	計		法人		個人						
				男	女	男	女	男	女					
										個人				
6043 紙・文房具小売業	32	5	27	80	15	13	26	26	26	60 593	179	13 148	1 109	
605 スポーツ用品・がん具等小売業	51	18	33	252	106	70	39	37	37	440 600	2 119	81 912	4 485	
6051 スポーツ用品小売業	23	9	14	158	77	52	15	14	14	250 618	500	40 607	2 108	
6052 がん具・娯楽用品小売業	22	6	16	75	24	9	22	20	20	166 853	48	34 552	1 957	
6053 楽器小売業	6	3	3	19	5	9	2	3	3	23 129	1 571	6 753	420	
606 写真機・写真材料小売業	7	3	4	17	4	2	10	1	1	16 482	-	2 802	201	
607 時計・眼鏡・光学機械小売業	37	8	29	78	19	11	35	13	13	85 505	2 143	31 994	2 031	
609 他に分類されない小売業	228	49	179	849	183	294	155	211	211	1 214 001	10 965	185 176	17 140	
6091 たばこ・喫煙具専門小売業	88	1	87	134	1	2	44	87	87	131 583	690	9 427	1 285	
6092 花・植木小売業	46	7	39	143	17	34	45	44	44	89 836	1 222	6 200	1 572	
6093 建築材料小売業	8	4	4	175	64	105	4	2	2	455 499	266	65 151	7 262	
6094 シュエリー製品小売業	12	4	8	46	4	24	11	7	7	74 455	149	48 390	458	
6095 ベット・ペット用品小売業	10	3	7	73	17	26	10	20	20	75 251	-	5 684	1 455	
6096 骨とう品小売業	3	-	3	6	-	-	3	3	3	1 980	-	1 350	150	
6097 中古品小売業	10	4	6	41	11	4	10	16	16	31851	-	5843	1296	
6099 他に分類されない他小売業	51	26	25	231	69	99	31	32	32	353 546	8 638	43 131	3 662	

第3表 市区町村別、産業分類（細分類）別の事業所数（法人・個人別）、就業者数（法人・個人男女別）、従業者数（法人・個人男女別）、従業員数（うち従業者）、年間商品販売額、その他の収入額、商品手持額、売場面積（つづき）
北 区

産 業 分 類	事 業 所 数		就 業 者 数						うち従業者			年間商品販売額 万円	その他の収入額 万円	商品手持額 万円	売場面積 ㎡		
	計	法人	個人	計		法人		個人		計	男					女	
				男	女	男	女	男	女								
総 数	6 347	4 866	1 481	85 863	48 796	32 320	2 435	2 312	78 178	46 034	27 518	2 381	2 245	1 085 381 773	11 188 409	37 242 332	365 891
2人 以下	1 645	723	922	3 341	846	912	754	829	2 653	631	524	715	783	12 059 595	117 145	883 306	41 396
3 ~ 4人	1 551	1 185	366	5 565	2 009	2 300	628	5 344	1 929	1 929	2 186	616	613	21 388 724	335 666	1 956 051	45 365
5 ~ 9人	1 550	1 418	132	10 569	5 304	4 444	422	3 999	10 159	5 127	4 220	419	393	70 358 597	1 310 956	3 285 548	58 223
10 ~ 19人	856	804	52	11 982	6 846	4 375	486	275	11 514	6 619	4 134	486	275	105 412 264	682 554	5 552 333	39 600
20 ~ 29人	275	270	5	6 815	4 292	2 412	69	42	6 595	4 207	2 277	69	42	75 191 166	836 766	2 304 082	11 588
30 ~ 49人	219	216	3	8 727	5 807	2 820	73	27	8 442	5 641	2 701	73	27	123 437 261	809 685	4 662 738	11 372
50 ~ 99人	160	160	-	11 261	7 593	3 668	-	-	10 878	7 422	3 456	-	-	167 114 209	1 546 313	4 773 813	17 335
100人以上	91	90	1	27 603	16 099	11 389	3	112	22 593	14 458	8 020	3	112	510 419 957	5 549 324	13 824 461	141 012
卸 売 業 計	2823	2 594	229	52 405	37 244	14 429	455	277	50 122	35 941	13 458	447	276	998 599 267	8 919 605	28 274 248	-
49 各種商品卸売業	11	11	-	1 232	759	473	-	-	1 082	655	427	-	-	172 735 165	920 080	6 192 700	-
4911 各種商品卸売業	3	3	-	1 113	667	446	-	-	967	565	402	-	-	169 496 777	919 956	6 152 934	-
4919 その他の各種商品卸売業	8	8	-	119	92	27	-	-	115	90	25	-	-	3 238 388	124	39 766	-
50 繊維・衣服等卸売業	242	221	21	4 352	2 452	1 837	38	25	4 069	2 336	1 670	38	25	92 826 479	543 754	6 210 886	-
501 繊維品卸売業	56	52	4	1 232	818	401	5	8	1 086	734	339	5	8	34 903 104	250 714	3 478 691	-
5011 生糸・絹卸売業	-	-	-	-	-	-	-	-	-	-	-	-	-	-	-	-	-
5012 繊維原料卸売業	21	20	1	668	446	217	1	4	573	384	184	1	4	24 885 020	13 654	1 487 698	-
5013 糸卸売業	8	7	1	41	23	16	1	1	41	23	16	1	1	401 780	-	68 761	-
5014 織物卸売業	27	25	2	523	349	168	3	3	472	327	139	3	3	9 616 304	237 060	1 922 232	-
502 衣服・身の回り品卸売業	186	169	17	3 120	1 634	1 436	33	17	2 983	1 602	1 331	33	17	57 923 375	293 040	2 732 195	-
5021 男子服卸売業	21	18	3	216	124	81	7	4	208	124	73	7	4	7 545 107	6 950	1 143 362	-
5022 婦人・子供服卸売業	48	43	5	593	274	306	5	8	541	249	279	5	8	4 130 348	138 580	306 604	-
5023 下着類卸売業	26	25	1	1 055	676	375	3	1	1 050	673	373	3	1	5 010 845	140 652	960 758	-
5024 寝具類卸売業	7	7	-	144	92	52	-	-	137	89	48	-	-	X	150	X	-
5025 靴卸売業	9	7	2	64	29	31	3	1	64	29	31	3	1	321 354	1 013	20 360	-
5026 履物卸売業（靴を除く）	1	1	-	7	6	1	-	-	7	6	1	-	-	X	-	X	-
5027 かばん・袋物卸売業	10	10	-	72	37	35	-	-	72	37	35	-	-	519 278	1 215	44 768	-
5029 その他の衣服・身の回り品卸売業	64	58	6	969	396	555	15	3	904	395	491	15	3	39 077 462	4 480	240 504	-
51 飲食料品卸売業	396	313	83	6 017	3 816	1 869	209	123	5 792	3 723	1 740	206	123	166 695 239	513 298	1 660 051	-
511 農畜産物・水産物卸売業	120	78	42	1 304	726	359	153	66	1 258	706	336	150	66	86 350 552	251 478	336 166	-
5111 米麦卸売業	9	7	2	148	90	54	2	2	122	70	48	2	2	11 076 975	5 404	65 773	-
5112 雑穀・豆類卸売業	8	7	1	61	44	15	1	1	61	44	15	1	1	588 231	14 054	31 783	-
5113 野菜卸売業	26	14	12	177	62	40	53	22	176	62	40	52	22	475 667	11 807	1 483	-
5114 果実卸売業	5	1	4	19	5	1	7	6	19	5	1	7	6	39 500	-	233	-
5115 食肉卸売業	12	7	5	94	57	18	10	9	94	57	18	10	9	282 196	13 624	16 931	-
5116 生鮮魚介卸売業	43	29	14	419	232	95	72	20	414	232	92	70	20	2 697 553	172 816	4 043	-
5119 その他の農畜産物・水産物卸売業	17	13	4	386	236	136	8	6	372	236	122	8	6	71 190 430	33 773	215 920	-
512 食料・飲料卸売業	276	235	41	4 713	3 090	1 510	56	57	4 534	3 017	1 404	56	57	80 344 687	261 820	1 323 885	-
5121 砂糖卸売業	6	5	1	77	64	12	-	-	75	62	12	-	-	1 118 865	3 311	15 904	-
5122 味・しょう油卸売業	2	2	-	26	15	11	-	-	26	15	11	-	-	X	-	X	-
5123 酒類卸売業	27	23	4	771	574	183	8	6	761	566	181	8	6	21 479 229	5 773	271 709	-
5124 乾物卸売業	37	28	9	200	101	71	12	16	199	101	70	12	16	1 984 426	3 167	173 226	-
5125 缶詰・瓶詰食品卸売業	9	6	3	74	44	21	4	5	74	44	21	4	5	X	-	X	-
5126 菓子・パン類卸売業	27	23	4	399	231	159	4	5	385	230	146	4	5	6 897 673	9 658	217 126	-
5127 飲料卸売業（別掲を除く）	15	13	2	262	192	65	2	3	230	172	53	2	3	1 955 857	218 236	12 001	-
5128 茶類卸売業	24	22	2	457	272	182	1	2	450	270	177	1	2	2 090 735	5 950	161 523	-

産 業 分 類	事業所数		就 業 者 数				うち従業者				年間商品販売額	その他の収入額	商品手持額	売場面積		
	計	法人	個人	計		法人		個人		計					男	女
				男	女	男	女	男	女							
5129 その他の食料・飲料卸売業	129	113	16	2 447	1 597	806	2 334	1 557	733	25	19	44 010 647	15 725	424 855	-	
52 建築材料、鉱物材料等卸売業	624	593	31	10 305	7 622	2 599	9 814	7 318	2 417	51	28	242 946 774	2 482 746	4 822 667	-	
521 建築材料卸売業	135	123	12	2 231	1 663	513	2 169	1 646	489	20	14	35 289 443	1 129 975	1 350 731	-	
5211 木材・竹材卸売業	19	16	3	208	143	54	204	142	52	6	4	3 358 841	4 587	38 890	-	
5212 セメント卸売業	8	8	0	138	116	22	134	115	19	0	0	3 491 378	41 328	2 180	-	
5213 板ガラス卸売業	7	3	4	34	15	7	34	15	7	8	4	177 932	1 300	1 930	-	
5219 その他の建築材料卸売業	101	96	5	1 851	1 409	430	1 797	1 374	411	6	6	28 261 292	1 082 760	1 307 731	-	
522 化学製品卸売業	272	266	6	4 440	3 288	1 135	4 196	3 122	1 058	9	7	82 146 349	166 473	1 333 921	-	
5221 塗料卸売業	15	15	0	278	216	62	268	207	61	0	0	2 957 714	3 065	55 325	-	
5222 染料・顔料卸売業	9	9	0	188	152	36	187	151	36	0	0	3 933 329	156	8 050	-	
5223 油脂・ろう卸売業	5	5	0	60	36	24	55	33	22	0	0	833 688	5 797	73 291	-	
5229 その他の化学製品卸売業	243	237	6	3 914	2 884	1 013	3 686	2 731	939	9	7	74 321 618	157 455	1 197 255	-	
523 鉱物・金属材料卸売業	177	173	4	3 273	2 406	857	3 093	2 307	776	7	3	120 110 307	1 177 579	2 064 632	-	
5231 石油卸売業	35	34	1	524	363	139	503	373	128	2	0	31 739 877	849 283	121 298	-	
5232 鉱物卸売業	23	23	0	347	274	73	327	259	68	0	0	4 483 222	111 757	302 486	-	
5233 鉄鋼卸売業	72	71	1	1 562	1 154	406	1 469	1 099	368	1	1	58 047 042	206 688	1 389 564	-	
5234 非鉄金属卸売業	47	45	2	840	595	239	794	576	212	4	2	25 840 166	9 851	251 284	-	
524 再生资源卸売業	40	31	9	361	245	94	356	243	94	15	4	5 400 675	8 719	73 383	-	
5241 空瓶・空缶等容器卸売業	16	14	2	126	88	34	125	87	34	2	2	3 005 309	2 587	27 350	-	
5242 鉄スクラップ卸売業	5	4	1	29	21	7	29	21	7	0	0	1 647 061	115	6 284	-	
5243 非鉄金属スクラップ卸売業	6	5	1	78	53	17	77	53	17	7	0	395 102	91	27 170	-	
5244 古紙卸売業	4	1	3	15	6	2	13	6	2	3	2	16 650	1 800	675	-	
5249 その他の再生资源卸売業	9	7	2	113	77	34	112	76	34	2	0	336 553	4 126	11 904	-	
53 機械器具卸売業	963	923	40	20 542	16 077	4 370	19 717	15 512	4 111	61	33	212 884 938	3 979 267	5 761 485	-	
531 一般機械器具卸売業	314	297	17	5 562	4 388	1 133	5 386	4 278	1 067	26	15	38 802 151	1 265 677	1 557 176	-	
5311 農業用機械器具卸売業	6	6	0	58	43	15	58	43	15	0	0	426 927	756	25 474	-	
5312 建設機械・鉱山機械卸売業	10	10	0	156	126	30	149	122	27	0	0	1 118 658	9 466	47 987	-	
5313 金属加工機械卸売業	24	24	0	308	240	68	305	238	67	0	0	2 874 745	40 592	150 514	-	
5314 事務用機械器具卸売業	29	26	3	1 330	1 300	161	1 487	1 323	157	4	3	5 725 918	689 017	151 336	-	
5319 その他の一般機械器具卸売業	245	231	14	3 542	2 649	859	3 387	2 552	801	22	12	28 655 903	525 846	1 181 865	-	
532 自動車卸売業	103	90	13	1 172	875	268	1 135	846	261	19	9	15 116 413	122 592	510 280	-	
5321 自動車卸売業	16	16	0	120	95	25	119	94	25	0	0	548 823	23 365	24 364	-	
5322 自動車部品・付属品卸売業	83	72	11	1 042	775	241	1 006	747	234	17	8	14 548 803	99 227	485 255	-	
5323 自動車中古部品卸売業	4	2	2	10	5	2	10	5	2	2	1	18 787	-	661	-	
533 電気機械器具卸売業	374	368	6	10 628	8 358	2 257	10 056	7 954	2 089	8	5	137 424 388	2 282 876	2 566 923	-	
5331 家庭用電気機械器具卸売業	49	49	0	1 288	1 043	245	1 179	953	226	0	0	8 488 697	43 781	438 698	-	
5332 電気機械器具卸売業	325	319	6	9 340	7 315	2 012	8 877	7 001	1 863	8	5	128 935 691	2 239 085	2 128 225	-	
539 その他の機械器具卸売業	172	168	4	3 180	2 456	712	3 140	2 434	694	8	4	21 541 986	308 122	1 127 106	-	
5391 輸送用機械器具卸売業	9	9	0	113	84	29	112	84	28	0	0	1 312 425	400	27 175	-	
5392 精密機械器具卸売業	133	130	3	1 956	1 503	447	1 937	1 490	441	4	2	13 510 503	75 563	859 763	-	
5393 医療用機械器具卸売業	30	29	1	1 111	869	236	1 091	860	225	4	2	6 719 058	232 159	240 168	-	
54 その他の卸売業	587	533	54	9 957	6 518	3 281	9 648	6 397	3 093	91	67	110 510 672	480 460	3 626 459	-	
541 家具・建具・じゅうりょう器等卸売業	91	86	5	1 223	744	468	1 187	737	439	7	4	7 495 493	28 233	333 252	-	
5411 家具・建具卸売業	35	34	1	481	321	156	2 476	319	153	2	2	2 642 306	4 382	52 445	-	
5412 荒物卸売業	10	7	3	178	106	67	155	105	45	4	1	1 277 263	299	11 969	-	
5413 靴卸売業	-	-	-	-	-	-	-	-	-	-	-	-	-	-	-	
5414 室内装飾繊維品卸売業	10	10	0	115	71	44	113	70	43	0	0	1 080 559	-	136 006	-	
5415 陶磁器・ガラス器卸売業	22	21	1	299	140	157	295	139	154	1	1	1 452 351	23 552	80 755	-	

北 区

産 業 分 類	事業所数		就 業 者 数				うち従業者				年間商品販売額	その他の収入額	商品手持額	売場面積		
	計	法人	個人	計		男		女		計					男	女
				男	女	男	女	男	女							
5419 その他のじゅう器卸売業	14	14	-	150	106	44	148	104	44	-	1 043 014	-	52 077	-		
542 医薬品・化粧品等卸売業	106	99	7	2 821	1 722	1 074	2 686	1 679	982	10	33 393 664	51 460	846 760	-		
5421 医薬品卸売業	38	35	3	1 836	1 286	538	1 714	1 245	457	8	27 417 534	13 509	581 638	-		
5422 医療用品卸売業	17	17	-	198	148	50	194	147	47	-	1 750 276	20 324	69 759	-		
5423 化粧品卸売業	46	43	3	750	262	476	741	261	468	1	4 106 085	17 528	189 080	-		
5424 合成洗剤卸売業	5	4	1	37	26	10	37	26	10	1	119 769	99	6 283	-		
549 他に分類されない卸売業	390	348	42	5 913	4 052	1 739	5 775	3 981	1 672	74	69 621 515	400 767	2 446 447	-		
5491 紙・紙製品卸売業	77	65	12	1 030	681	318	1 017	673	313	19	20 404 738	43 594	1 165 815	-		
5492 金物卸売業	21	18	3	196	131	52	192	128	51	9	940 203	10 997	25 360	-		
5493 肥料・飼料卸売業	15	15	-	167	127	40	130	95	35	-	2 005 571	205	52 081	-		
5494 スポーツ用品・娯楽用品等卸売業	32	29	3	418	288	122	416	286	122	4	6 703 638	18 060	208 106	-		
5495 たばこ卸売業	4	2	2	77	49	24	75	47	24	1	2 681 017	-	442	-		
5496 ジュエリー製品卸売業	18	18	-	124	53	71	109	53	56	-	556 813	160	160 137	-		
5497 代理商・仲立業	3	3	-	30	25	5	29	25	4	-	40 149	51 688	194	-		
5499 他に分類されないその他卸売業	220	198	22	3 871	2 688	1 107	3 807	2 674	1 067	41	36 289 386	276 063	834 312	-		
小 売 業 計	3524	2 272	1 252	33 458	11 552	17 891	28 056	10 093	14 060	1 934	86 782 506	2 268 804	8 968 084	365 891		
55 各種商品小売業	9	8	1	1 232	490	726	1 191	479	696	12	11 079 340	626 039	519 554	54 684		
551 百貨店、総合スーパー	1	1	-	1 114	468	646	1 079	457	622	-	X	X	X	X		
559 その他の各種商品小売業	8	7	1	118	22	80	112	22	74	12	X	X	X	X		
56 織物・衣服・服地・鞆具小売業	1114	890	224	12 075	3 046	8 515	8 173	2 006	5 671	201	19 495 944	553 931	2 246 732	132 423		
561 呉服・服地・鞆具小売業	55	30	25	303	86	156	299	86	152	27	503 888	13 186	82 177	3 998		
5611 呉服・服地小売業	40	24	16	228	58	134	224	58	130	17	368 415	12 979	71 971	3 582		
5612 鞆具小売業	15	6	9	75	28	22	75	28	22	10	135 473	207	10 206	416		
562 男子服小売業	162	124	38	1 004	483	437	28	973	420	55	1 734 490	9 331	307 560	15 826		
563 婦人・子供服小売業	539	458	81	7 740	1 774	5 793	4 035	790	3 074	37	12 491 307	340 650	1 216 170	87 315		
5631 婦人服小売業	527	450	77	7 694	1 771	5 757	3 989	787	3 038	37	12 413 974	340 650	1 203 135	86 415		
5632 子供服小売業	12	8	4	46	3	36	46	3	36	-	77 333	-	13 035	900		
564 靴・履物小売業	85	60	25	441	213	166	209	424	159	30	1 025 898	430	165 233	5 828		
5641 靴小売業	79	58	21	425	211	158	207	408	151	27	1 015 319	430	162 340	5 644		
5642 履物小売業（靴を除く）	6	2	4	16	2	8	16	2	8	3	10 579	-	2 893	184		
569 その他の織物・衣服等小売業	273	218	55	2 587	490	1 963	2 442	451	1 866	52	3 740 361	190 334	475 592	19 456		
5691 かばん・袋物小売業	70	55	15	448	90	324	434	90	310	19	731 903	10 911	114 904	3 831		
5692 洋品雑貨・小間物小売業	165	129	36	1 772	256	1 425	1 704	225	1 397	29	1 825 822	33 657	274 151	10 230		
5699 他に分類されない織物等小売業	38	34	4	367	144	214	5	304	159	4	1 182 636	145 766	86 537	5 395		
57 飲食料品小売業	771	377	394	6 437	2 123	2 524	6 129	2 057	2 340	925	8 193 843	66 336	255 889	46 200		
571 各種食料品小売業	17	13	4	427	159	258	5	424	156	5	809 734	9 156	27 505	7 879		
572 酒小売業	100	48	52	499	222	111	499	222	111	90	1 502 409	7 391	74 804	5 171		
573 食肉小売業	28	13	15	162	49	67	162	49	67	30	260 450	-	510	1 133		
5731 食肉小売業（卵、鳥肉を除く）	18	11	7	128	36	66	128	36	66	18	233 911	-	185	923		
5732 卵・鳥肉小売業	10	2	8	34	13	1	34	13	1	12	26 539	-	325	210		
574 鮮魚小売業	27	6	21	96	24	15	94	24	14	37	151 079	688	328	772		
575 野菜・果実小売業	43	9	34	266	51	111	51	241	86	54	340 427	250	1 909	1 695		
5751 野菜小売業	28	5	23	111	15	15	111	15	15	40	142 865	-	505	987		
5752 果実小売業	15	4	11	155	36	96	14	130	36	71	197 562	250	1404	708		
576 菓子・パン小売業	147	90	57	1 084	257	631	1 038	245	604	66	894 794	6 743	15 579	4 419		
5761 菓子小売業（製造小売）	48	24	24	322	108	112	306	107	98	32	181 267	1000	5629	1093		
5762 菓子小売業（製造小売でないもの）	65	43	22	338	83	198	312	73	188	18	456 601	5 590	8 017	1 975		
5763 パン小売業（製造小売）	18	13	5	327	59	245	323	58	242	9	175 386	-	1 389	795		

産 業 分 類	事業所数		就 業 者 数				うち従業者				年間商品販売額	その他の収入額	商品手持額	売場面積		
	計	法人	個人	計		男		女		計					男	女
				男	女	男	女	男	女							
5764 パン小売業（製造小売でないもの）	16	10	6	97	7	76	7	7	97	7	76	7	81 540	153	544	556
577 米穀類小売業	36	12	24	127	53	26	28	20	119	52	19	28	250 377	299	9 801	1 427
579 その他の飲食料品小売業	373	186	187	3 776	1 308	1 305	641	522	3 552	1 258	1 181	615	3 984 573	41 809	125 453	23 704
5791 コンビニエース・ストア	87	37	50	1 792	625	472	416	279	1 687	603	428	397	1 614 674	17 936	42 830	8 670
5792 牛乳小売業	15	3	12	73	22	14	23	14	73	22	14	23	70 169	147	322	-
5793 飲料小売業（別掲を除く）	45	23	22	197	63	87	17	30	183	59	79	16	297 888	630	17 900	1 609
5794 茶類小売業	18	9	9	115	26	70	11	8	115	26	70	11	116 792	1 518	4 015	513
5795 料理品小売業	107	52	55	945	315	364	131	136	856	293	304	126	621 362	3 478	3 272	4 082
5796 豆腐・かまぼこ等加工食品小売業	26	11	15	73	14	29	10	20	72	14	29	9	62 066	85	1 905	913
5797 乾物小売業	12	6	6	81	30	33	11	7	80	30	33	11	211 215	2 767	18 312	1 274
5798 他に分類されない飲食料品小売業	63	45	18	500	213	236	22	29	486	211	224	22	890 407	15 248	36 897	6 663
58 自動車・自転車小売業	51	37	14	275	206	43	20	6	272	203	43	20	847 074	165 305	26 778	1 894
581 自動車小売業	39	32	7	239	187	41	9	2	236	184	41	9	798 181	163 532	20 499	1 118
5811 自動車小売業（新車）	21	20	1	178	151	25	1	1	178	151	25	1	674 647	156 280	3 819	-
5812 中古自動車小売業	3	3	-	9	5	4	-	-	7	3	4	-	10 401	1 400	1 301	-
5813 自動車部分品・付属品小売業	7	5	2	34	22	10	2	-	33	21	10	2	97 117	865	13 551	396
5814 二輪自動車小売業	8	4	4	18	9	2	6	1	18	9	2	6	16 016	4 987	1 828	722
582 自転車小売業	12	5	7	36	19	2	11	4	36	19	2	11	48 893	1 773	6 279	776
59 家具・じゅう器等小売業	245	163	82	2 208	1 127	903	104	74	2 141	1 092	871	104	19 738 705	292 884	2 025 327	26 523
591 家具・建具等小売業	42	20	22	793	296	441	35	21	769	290	423	35	15 797 022	60 376	1 729 103	13 045
5911 家具小売業	29	18	11	767	288	440	23	16	743	282	422	23	60 376	60 376	1 729 103	13 045
5912 建具小売業	3	-	3	3	-	-	3	-	3	-	-	3	4 622	-	51	-
5913 畳小売業	8	1	7	18	5	-	9	4	18	5	-	9	8 838	-	710	-
5914 宗教用具小売業	2	1	1	5	3	1	-	1	5	3	1	-	-	-	-	-
592 機械器具小売業	129	100	29	1 140	765	309	43	23	1 101	736	299	43	3 409 546	227 911	228 613	9 793
5921 電気機械器具小売業	71	49	22	363	224	89	32	18	349	215	84	32	902 858	7 019	94 428	4 143
5922 電気事務機械器具小売業	45	42	3	614	437	171	3	3	590	418	166	3	2 332 285	216 733	118 530	5 085
5929 その他の機械器具小売業	13	9	4	163	104	49	8	2	162	103	49	8	174 403	4 159	15 655	565
599 その他のじゅう器小売業	74	43	31	275	66	153	26	30	271	66	149	26	532 137	4 597	67 611	3 685
5991 金物小売業	26	15	11	83	29	32	12	10	83	29	32	12	166 295	1 347	17 035	1 320
5992 荒物小売業	15	4	11	55	12	25	8	10	53	12	23	8	168 077	2 150	5 900	532
5993 陶磁器・ガラス器小売業	29	22	7	121	19	91	3	8	119	19	89	3	177 193	1 100	38 353	1 640
5999 他に分類されないじゅう器小売業	4	2	2	16	6	5	3	2	16	6	5	3	20 572	-	6 323	193
60 その他の小売業	1334	797	537	11 231	4 560	5 180	680	811	10 150	4 256	4 439	672	27 427 600	564 309	3 893 804	104 167
601 医薬品・化粧品小売業	226	149	77	1 418	315	888	63	152	1 282	302	775	62	3 492 218	18 573	246 520	11 564
6011 医薬品小売業	74	45	29	354	121	156	28	49	335	118	146	27	1 067 339	5 142	72 565	3 184
6012 調剤薬局	50	32	18	396	65	280	18	33	382	65	266	18	835 809	11 821	62 737	3 006
6013 化粧品小売業	102	72	30	668	129	452	17	70	565	119	363	17	1 589 070	1 610	111 218	5 374
602 農耕用品小売業	1	1	-	6	3	3	-	-	6	3	3	-	X	-	X	X
6021 農業用機械器具小売業	-	-	-	-	-	-	-	-	-	-	-	-	-	-	-	-
6022 苗・種子小売業	1	1	-	6	3	3	-	-	6	3	3	-	X	-	X	-
6023 肥料・飼料小売業	-	-	-	-	-	-	-	-	-	-	-	-	-	-	-	-
603 燃料小売業	38	34	4	295	246	41	5	3	287	241	38	5	891 865	45 608	14 984	121
6031 ガソリンスタンド	33	33	-	266	229	37	-	-	258	224	34	-	835 860	45 515	12 923	-
6032 燃料小売業	5	1	4	29	17	4	5	3	29	17	4	5	56 005	93	2 061	121
604 書籍・文房具小売業	252	165	87	2 904	1 291	1 197	185	231	2 666	1 219	1 037	183	5 462 615	99 740	640 942	21 565
6041 書籍・雑誌小売業	135	79	56	1 727	727	850	90	60	1 531	670	716	88	4 018 930	51 292	547 580	17 754
6042 新聞小売業	42	36	6	749	362	179	72	136	714	351	155	72	520 167	44 847	5 848	-

北区

産 業 分 類	事業所数		就 業 者 数				うち 従 業 者				年間商品販売額	その他の収入額	商品手持額	売場面積			
	計	法人	個人	計		法人		個人									
				男	女	男	女	男	女								
6043 紙・文房具小売業	75	50	25	428	202	168	23	35	421	198	166	34	923 518	3 601	87 514	3 811	
6051 スポーツ用品・がん具等小売業	141	109	32	2 146	958	1 109	61	18	1 489	755	656	18	4 834 407	253 178	629 057	33 656	
6052 がん具・娯楽用品小売業	65	52	13	749	394	329	19	7	521	324	171	19	2 008 149	890	250 009	17 921	
6053 楽器小売業	37	26	11	948	278	646	23	1	543	156	364	22	1 324 090	200 450	108 334	10 040	
606 写真機・写真材料小売業	39	31	8	449	286	134	19	10	425	275	121	19	1 502 168	51 838	270 714	5 695	
607 時計・眼鏡・光学機械小売業	39	30	9	1 210	687	503	13	7	1 208	687	501	13	7 124 859	6 908	755 728	12 189	
609 他に分類されない小売業	100	70	30	501	215	220	39	27	493	207	220	39	842 039	19 775	347 009	6 066	
6092 花・植木小売業	537	239	298	2 751	845	1 219	314	373	2 719	842	1 209	310	X	120 527	X	X	X
6091 たばこ・喫煙具専門小売業	105	8	97	217	19	11	51	136	213	19	11	51	358 582	5 491	36 445	1 380	
6093 建築材料小売業	93	38	55	638	167	286	100	85	630	167	285	96	508 778	2 497	24 903	3 319	
6094 シュエリー製品小売業	4	2	2	10	3	1	6	-	10	3	1	6	11 529	-	360	262	
6095 ベット・ベット用品小売業	96	83	13	900	291	580	15	14	891	288	574	15	1 730 864	29 094	712 546	5 485	
6096 骨とう品小売業	7	3	4	25	9	8	4	4	25	9	8	4	39 276	262	14 324	433	
6097 中古品小売業	46	11	35	117	23	26	40	28	115	23	26	40	360 129	3 339	174 728	1 637	
6099 他に分類されない他小売業	25	7	18	78	27	8	26	17	78	27	8	26	124690	6981	57370	982	
	161	87	74	766	306	299	72	89	757	306	296	72	1 644 699	72 863	238 838	5 458	

第3表 市区町村別、産業分類（細分類）別の事業所数（法人・個人別）、就業者数（法人・個人男女別）、従業者数（法人・個人男女別）、年間商品販売額、その他の収入額、商品手持額、売場面積（つづき）
中央区

産 業 分 類	事業所数		就 業 者 数						計			うち 従 業 者			年間商品販売額 万円	その他の収入額 万円	商品手持額 万円	売場面積 ㎡
	計	法人	個人	法人		個人		計	法人		個人		男	女				
				男	女	男	女		男	女								
総 数	10 997	8 898	2 099	157 620	90 099	61 425	3 139	2 957	146 861	86 308	54 609	3 051	2 893	1 849 268 906	16 874 156	108 884 561	464 234	
2人以下	2 727	1 388	1 339	5 099	1 692	1 044	1 094	1 044	4 394	1 356	969	1 069	1 000	25 391 627	290 473	2 273 760	43 955	
3～4人	2 724	2 205	519	9 581	4 179	3 654	864	884	9 331	4 076	3 534	844	877	47 768 362	1 140 457	4 061 092	56 393	
5～9人	2 629	2 452	177	17 704	9 495	7 094	565	550	17 098	9 197	6 811	549	541	139 532 372	2 140 137	8 825 003	69 360	
10～19人	1 506	1 454	52	20 763	12 376	7 692	411	284	20 043	12 038	7 319	406	280	195 319 365	2 768 714	11 769 272	55 209	
20～29人	514	504	10	12 576	7 914	4 405	175	82	12 083	7 686	4 162	153	82	140 319 721	1 438 804	9 232 440	20 761	
30～49人	414	413	1	16 239	10 583	5 610	4	42	15 665	10 334	5 285	4	42	170 964 458	2 177 314	9 616 628	22 981	
50～99人	296	295	1	21 692	13 683	7 912	26	71	20 527	13 302	7 128	26	71	302 983 906	1 574 368	13 304 382	15 510	
100人以上	187	187	-	53 966	30 177	23 789	-	47 720	28 319	19 401	-	-	-	826 989 095	5 343 889	49 801 984	180 065	
卸 売 業 計	7052	6 305	747	121 761	76 440	43 373	1 151	797	115 293	73 829	39 572	1 113	779	1 755 781 379	14 531 731	99 626 296	-	
49 各種商品卸売業	21	21	-	2 407	1 628	779	-	2 236	1 545	691	-	-	-	218 572 320	856 329	10 375 970	-	
4911 各種商品卸売業	6	6	-	2 077	1 384	693	-	1 913	1 303	610	-	-	-	212 062 836	885 650	10 148 094	-	
4919 その他の各種商品卸売業	15	15	-	330	244	86	-	323	242	81	-	-	-	6 509 484	20 679	227 876	-	
50 繊維・衣服等卸売業	3004	2 516	488	42 213	22 412	18 625	686	490	39 662	21 847	16 679	656	480	403 679 560	3 071 922	37 539 208	-	
501 繊維品卸売業	979	769	210	12 306	7 797	4 078	276	155	11 795	7 545	3 823	273	154	236 840 214	2 405 853	18 311 611	-	
5011 生糸・絹卸売業	8	6	2	55	25	27	2	1	54	25	26	2	1	958 054	2 910	25 324	-	
5012 繊維原料卸売業	122	91	31	1 303	845	388	46	24	1 190	798	325	43	24	25 640 462	9 177	2 763 020	-	
5013 糸卸売業	61	55	6	1 147	758	379	6	4	1 065	725	330	6	4	21 644 164	109 360	1 477 045	-	
5014 織物卸売業	788	617	171	9 801	6 169	3 284	222	126	9 486	5 997	3 142	222	125	188 597 534	2 284 406	14 046 222	-	
502 衣服・身の回り品卸売業	2025	1 747	278	29 907	14 615	14 547	410	335	27 867	14 302	12 856	383	326	166 839 346	666 069	19 227 597	-	
5021 男子服卸売業	257	227	30	3 578	2 254	1 257	49	18	3 339	2 118	1 157	47	17	29 490 843	177 650	3 668 243	-	
5022 婦人・子供服卸売業	879	725	154	12 929	5 192	7 280	224	233	11 795	5 146	6 222	201	226	62 219 633	225 672	6 596 563	-	
5023 下着類卸売業	184	166	18	2 565	1 522	1 004	22	17	2 473	1 476	958	22	17	17 664 761	75 085	2 974 570	-	
5024 寝具類卸売業	85	81	4	1 483	908	570	5	-	1 410	866	540	4	-	10 825 093	28 271	995 097	-	
5025 靴卸売業	28	27	1	409	211	195	1	2	401	209	189	1	2	1 180 089	1 743	192 890	-	
5026 履物卸売業（靴を除く）	26	21	5	145	69	63	11	2	144	69	62	11	2	354 061	2 336	73 159	-	
5027 かばん・袋物卸売業	122	110	12	1 876	812	1 028	20	16	1 585	804	746	20	15	8 611 045	18 465	973 208	-	
5029 その他の衣服・身の回り品卸売業	444	390	54	6 922	3 647	3 150	78	47	6 720	3 614	2 982	77	47	36 493 821	136 847	3 753 847	-	
51 飲食料品卸売業	403	365	38	6 636	4 116	2 359	103	58	6 310	3 996	2 155	101	58	137 223 200	515 421	3 958 917	-	
511 農畜産物・水産物卸売業	122	103	19	1 484	929	454	71	30	1 433	907	427	69	30	41 939 352	2 437	1 855 464	-	
5111 米麦卸売業	9	7	2	46	30	13	2	1	42	27	12	2	1	X	-	X	-	
5112 雑穀・豆類卸売業	11	10	1	92	63	24	3	2	90	61	24	3	2	2 686 756	100	23 430	-	
5113 野菜卸売業	13	11	2	117	69	36	11	1	108	68	28	11	1	709 106	521	28 643	-	
5114 果実卸売業	2	2	-	32	13	19	-	-	20	13	7	-	-	X	-	X	-	
5115 食肉卸売業	30	26	4	744	465	241	29	9	736	462	236	29	9	29 201 279	871	1 496 824	-	
5116 生鮮魚介卸売業	45	37	8	351	230	95	17	9	336	217	95	15	9	5 727 163	945	144 858	-	
5119 その他の農畜産物・水産物卸売業	12	10	2	102	59	26	9	8	101	59	25	9	8	2 449 448	-	156 527	-	
512 食料・飲料卸売業	281	262	19	5 152	3 187	1 905	32	28	4 877	3 089	1 728	32	28	95 283 848	512 984	2 103 453	-	
5121 砂糖卸売業	16	13	3	244	170	68	3	3	241	170	65	3	3	9 166 371	93 003	425 717	-	
5122 味そ・しょう油卸売業	2	2	-	27	23	4	-	-	27	23	4	-	-	X	-	X	-	
5123 酒類卸売業	21	21	-	536	386	150	-	-	484	363	121	-	-	21 498 601	1 959	246 606	-	
5124 乾物卸売業	13	11	2	178	134	36	7	1	169	131	30	7	1	1 692 125	-	85 838	-	
5125 缶詰・瓶詰食品卸売業	4	4	-	13	9	4	-	-	12	8	4	-	-	X	-	X	-	
5126 菓子・パン類卸売業	39	36	3	759	412	338	3	6	703	409	285	3	6	8 823 361	3 033	381 891	-	
5127 飲料卸売業（別掲を除く）	11	11	-	415	338	77	-	-	382	324	58	-	-	3 280 699	1 418	68 840	-	
5128 茶類卸売業	16	13	3	313	148	156	4	5	309	148	152	4	5	1 267 802	-	50 977	-	

中央区

産 業 分 類	事業所数		就 業 者 数				うち従業者				年間商品販売額	その他の収入額	商品手持額	売場面積		
	計	法人	個人	計		法人		個人		計					男	女
				男	女	男	女	男	女							
5129 その他の食料・飲料卸売業	159	151	8	2 667	1 567	1 072	15	1 513	1 009	13	49 145 517	405 789	838 947	-		
52 建築材料、鉱物材料等卸売業	1073	1 029	44	21 369	15 614	5 628	80	14 975	4 998	47	500 362 599	4 527 846	24 480 128	-		
521 建築材料卸売業	203	190	13	4 464	3 357	1 067	25	3 316	941	15	73 987 833	2 976 181	1 862 092	-		
5211 木材・竹材卸売業	37	34	3	475	330	136	6	323	119	3	14 959 641	473 830	442 160	-		
5212 セメント卸売業	12	12	-	79	52	27	-	51	26	-	3 068 312	4 556	21 113	-		
5213 板ガラス卸売業	9	7	2	113	84	24	3	80	24	2	344 348	-	11 562	-		
5219 その他の建築材料卸売業	145	137	8	3 797	2 891	880	16	2 862	772	10	55 615 532	2 497 795	1 387 257	-		
522 化学製品卸売業	579	569	10	11 100	8 066	3 001	24	7 592	2 681	9	209 442 518	615 870	5 749 345	-		
5221 塗料卸売業	20	19	1	149	98	50	1	94	47	-	3 233 029	6 476	44 672	-		
5222 染料・顔料卸売業	33	31	2	391	254	120	13	249	104	4	6 234 250	76 440	345 438	-		
5223 油脂・ろう卸売業	10	9	1	250	172	73	3	242	170	2	2 596 675	491	69 582	-		
5229 その他の化学製品卸売業	516	510	6	10 310	7 542	2 758	3	9 552	2 463	3	197 378 564	532 463	5 289 653	-		
523 鉱物・金属材料卸売業	269	252	17	5 624	4 063	1 512	29	3 941	1 331	20	212 412 797	891 907	16 816 688	-		
5231 石油卸売業	39	38	1	1 108	869	236	3	836	221	2	54 706 520	375 195	133 261	-		
5232 鉱物卸売業	15	15	-	168	135	33	-	134	33	-	1 914 272	36 832	101 528	-		
5233 鉄鋼卸売業	136	127	9	3 073	2 194	858	11	2 889	2 135	10	131 057 222	407 998	15 764 216	-		
5234 非鉄金属卸売業	79	72	7	1 275	865	385	15	1 205	836	10	24 734 783	71 882	817 683	-		
524 再生资源卸売業	22	18	4	181	128	48	2	176	126	45	4 519 451	43 888	52 003	-		
5241 空瓶・空缶等容器卸売業	5	4	1	40	28	11	-	40	28	11	251 805	5 116	10 180	-		
5242 鉄スクラップ卸売業	5	4	1	58	33	24	-	31	21	-	1 777 514	17 632	27 084	-		
5243 非鉄金属スクラップ卸売業	6	6	-	31	26	5	-	31	26	5	2 225 769	12 031	12 420	-		
5244 古紙卸売業	4	2	2	38	30	5	2	38	30	5	X	9 109	X	-		
5249 その他の再生资源卸売業	2	2	-	14	11	3	-	14	11	3	X	X	X	-		
53 機械器具卸売業	963	922	41	23 023	17 047	5 865	65	16 273	5 287	41	282 426 586	3 486 383	7 141 281	-		
531 一般機械器具卸売業	334	319	15	5 687	4 208	1 436	27	4 096	1 321	16	57 135 082	581 154	2 314 342	-		
5311 農業用機械器具卸売業	3	3	-	9	6	3	-	6	3	-	18 821	5 124	236	-		
5312 建設機械・鉱山機械卸売業	10	9	1	46	29	16	1	45	29	15	643 344	2 385	26 580	-		
5313 金属加工機械卸売業	29	29	-	177	121	56	-	116	50	-	1 397 946	18 374	54 583	-		
5314 事務用機械器具卸売業	28	27	1	844	657	186	1	816	653	1	5 526 936	164 153	84 962	-		
5319 その他の一般機械器具卸売業	264	251	13	4 611	3 395	1 175	25	4 424	3 292	16	49 548 035	391 118	2 147 981	-		
532 自動車卸売業	52	48	4	537	360	147	7	487	343	7	11 415 609	304 315	570 071	-		
5321 自動車卸売業	15	14	1	279	199	79	1	279	199	79	7 707 895	9 526	390 319	-		
5322 自動車部品・付属品卸売業	32	29	3	243	175	59	6	193	138	6	3 580 731	294 683	174 471	-		
5323 自動車中古部品卸売業	5	5	-	15	6	9	-	15	6	9	126 983	106	5 281	-		
533 電気機械器具卸売業	338	329	9	12 794	9 562	3 211	13	11 826	8 975	8	179 334 180	2 033 425	2 582 108	-		
5331 家庭用電気機械器具卸売業	74	70	4	2 575	1 753	815	3	2 239	1 557	4	37 372 189	83 781	385 041	-		
5332 電気機械器具卸売業	264	259	5	10 219	7 809	2 396	10	9 587	7 418	4	141 961 991	1 949 644	2 197 067	-		
539 その他の機械器具卸売業	239	226	13	4 005	2 897	1 071	18	3 893	2 859	10	34 541 715	567 489	1 674 760	-		
5391 輸送用機械器具卸売業	16	16	-	277	183	94	-	258	173	-	6 539 185	14 731	85 166	-		
5392 精密機械器具卸売業	158	147	11	2 168	1 576	561	12	2 092	1 590	14	19 391 720	258 951	1 023 992	-		
5393 医療用機械器具卸売業	65	63	2	1 560	1 138	416	6	1 543	1 136	401	8 610 810	293 807	565 602	-		
54 その他の卸売業	1588	1 452	136	26 113	15 623	10 117	217	156	25 320	153	213 517 114	2 073 830	16 130 792	-		
541 家具・建具・じゅうりょう器等卸売業	256	229	27	4 179	2 643	1 462	45	4 033	2 558	44	21 904 682	385 222	1 793 942	-		
5411 家具・建具卸売業	100	86	14	1 921	1 368	495	24	1 860	1 348	23	10 749 479	330 049	602 339	-		
5412 荒物卸売業	30	27	3	576	315	255	4	573	315	2	2 596 981	2 568	264 294	-		
5413 建物卸売業	1	1	-	2	1	1	-	2	1	-	X	-	-	-		
5414 室内装飾織維品卸売業	60	55	5	843	433	393	10	792	407	7	4 721 097	14 227	439 523	-		
5415 陶磁器・ガラス器卸売業	38	35	3	463	261	194	4	447	250	4	1 868 796	982	303 495	-		

中央区

産 業 分 類	事業所数		就 業 者 数				うち従業者				年間商品販売額	その他の収入額	商品手持額	売場面積		
	計	法人	個人	計		男		女		計					男	女
				男	女	男	女	男	女							
5419 その他のじゅう器卸売業	27	25	2	374	245	124	2	359	237	117	3	X	37 396	184 291	-	
542 医薬品・化粧品等卸売業	264	249	15	7 451	3 752	3 654	12	7 174	3 594	3 535	27	18	42 266 449	3 283 203	-	
5421 医薬品卸売業	150	141	9	3 547	2 703	815	17	3 354	2 585	740	17	12	28 532 438	2 445 944	-	
5422 医療用品卸売業	29	28	1	717	526	186	4	697	517	175	4	1	5 063 490	399 823	-	
5423 化粧品卸売業	74	71	3	3 153	502	2 642	4	3 091	473	2 609	4	5	8 425 482	429 820	-	
5424 合成洗剤卸売業	11	9	2	34	21	11	-	32	19	11	2	-	245 039	7 616	-	
549 他に分類されない卸売業	1068	974	94	14 483	9 228	5 001	145	14 113	9 041	4 825	141	106	149 345 983	11 053 647	-	
5491 紙・紙製品卸売業	216	201	15	4 361	2 980	1 344	18	4 239	2 921	1 281	18	19	78 062 252	4 293 702	-	
5492 金物卸売業	77	72	5	676	434	230	6	666	429	225	6	6	2 589 882	429 729	-	
5493 肥料・飼料卸売業	13	11	2	144	101	40	2	118	78	37	2	2	2 519 426	135 586	-	
5494 スポンジ用品・娯楽用品等卸売業	129	118	11	1 725	1 052	636	20	1 661	1 032	592	20	17	12 829 214	928 368	-	
5495 たばこ卸売業	4	2	2	30	17	9	1	30	17	9	1	3	131 109	1 305	-	
5496 ジュエリー製品卸売業	156	145	11	1 573	891	657	15	1 551	885	641	15	10	8 202 463	2 922 889	-	
5497 代理商・仲立業	42	34	8	193	83	78	19	187	83	76	17	11	30 775	1 589	-	
5499 他に分類されないその他卸売業	431	391	40	5 781	3 670	2 007	64	5 661	3 596	1 964	62	39	44 980 862	2 340 469	-	
小 売 業 計	3945	2 593	1 352	35 859	13 659	18 052	1 988	31 568	12 479	15 037	1 938	2 114	93 487 527	2 342 425	464 234	
55 各種商品小売業	15	15	-	7 657	2 621	5 036	-	4 439	1 875	2 564	-	-	33 841 279	1 447 796	141 862	
551 百貨店、総合スーパー	8	8	-	7 614	2 608	5 006	-	4 399	1 862	2 537	-	-	33 730 398	1 432 128	141 224	
559 その他の各種商品小売業	7	7	-	43	13	30	-	40	13	27	-	-	110 881	2 430	15 668	
56 織物・衣服・身の回り品小売業	1509	1 035	474	8 817	2 763	4 885	492	8 482	2 655	4 687	480	660	17 228 658	2 880 101	119 535	
561 呉服・服地・鞆具小売業	116	77	39	995	406	501	42	954	396	470	42	46	3 489 079	19 381	506 312	
5611 呉服・服地小売業	94	66	28	898	369	463	27	859	360	433	27	39	3 363 833	19 331	491 660	
5612 鞆具小売業	22	11	11	97	37	38	15	95	36	37	15	7	125 246	50	14 652	
562 男子服小売業	315	214	101	1 554	859	427	181	1 472	807	403	177	85	3 238 611	21 294	615 815	
563 婦人・子供服小売業	659	463	196	3 554	752	2 335	111	3 566	727	2 222	109	347	5 753 115	34 289	25 282	
5631 婦人服小売業	645	456	189	3 345	720	2 173	106	3 196	695	2 060	104	337	5 051 140	34 289	51 796	
5632 子供服小売業	14	7	7	209	32	162	5	209	32	162	5	10	701 975	-	7 602	
564 靴・履物小売業	103	61	42	496	189	192	56	491	186	192	56	57	843 783	626	6 583	
5641 靴小売業	94	59	35	471	185	187	47	466	182	187	47	50	809 237	626	6 322	
5642 履物小売業（靴を除く）	9	2	7	25	4	5	9	25	4	5	9	7	34 546	-	8 401	
569 その他の織物・衣服等小売業	316	220	96	2 218	557	1 430	102	2 160	539	1 400	96	125	3 904 070	30 560	675 909	
5691 かばん・袋物小売業	89	62	27	600	172	360	34	595	172	355	34	34	1 197 259	7 095	299 691	
5692 洋品雑貨・小間物小売業	168	117	51	1 033	276	635	47	75	985	258	615	41	1 944 766	7 609	265 515	
5699 他に分類されない織物等小売業	59	41	18	585	109	435	21	580	109	430	21	20	762 045	15 856	110 703	
57 飲食料品小売業	696	401	295	5 660	2 002	2 389	629	5 525	1 945	2 328	623	629	8 503 421	58 376	36 563	
571 各種食料品小売業	11	8	3	196	62	128	4	196	62	128	4	2	380 515	56	1 647	
572 酒小売業	69	38	31	486	285	122	39	480	284	121	38	37	1 412 342	12 532	3 988	
573 食肉小売業	16	5	11	67	17	10	23	67	17	10	23	17	85 419	-	828	
5731 食肉小売業（卵、鳥肉を除く）	10	4	6	41	15	9	11	41	15	9	11	6	68 284	-	600	
5732 卵・鳥肉小売業	6	1	5	26	2	1	12	26	2	1	12	11	17 135	-	84	
574 鮮魚小売業	31	10	21	133	47	21	45	20	118	41	15	42	304 413	-	289	
575 野菜・果実小売業	31	9	22	130	44	24	24	127	41	24	37	25	228 333	-	2 514	
5751 野菜小売業	21	8	13	105	43	23	24	102	40	23	24	15	201 023	446	1 746	
5752 果実小売業	10	1	9	25	1	1	13	25	1	1	13	13	27310	2166	509	
576 菓子・パン小売業	153	109	44	1 382	480	753	48	1 359	474	736	48	101	980 879	5 350	40 719	
5761 菓子小売業（製造小売）	64	44	20	700	282	340	24	695	281	336	24	54	508551	2572	6 452	
5762 菓子小売業（製造小売でないもの）	58	44	14	314	74	200	14	311	71	200	14	26	292 479	1 360	2736	
5763 パン小売業（製造小売）	19	15	4	307	117	173	6	292	115	160	6	11	126 713	500	948	

中央区

産 業 分 類	事業所数		就 業 者 数				うち従業者				年間商品販売額	その他の収入額	商品手持額	売場面積		
	計	法人	個人	計		法人		個人		計					男	女
				男	女	男	女	男	女							
5764 バン小売業（製造小売でないもの）	12	6	6	7	40	4	10	61	7	40	4	10	53 136	918	931	407
577 米穀類小売業	27	16	11	44	28	19	14	103	42	28	19	14	180 021	1 911	7 272	1 059
579 その他の飲食料品小売業	358	206	152	1 023	1 303	414	421	3 075	984	1 266	412	413	4 931 499	35 915	179 054	20 221
5791 コンビニエンス・ストア	78	44	34	354	341	239	206	1 117	344	331	239	203	1 395 330	23 043	39 477	8 280
5792 牛乳小売業	3	-	3	-	-	4	6	10	-	-	4	6	11 785	-	515	-
5793 飲料小売業（別掲を除く）	42	21	21	80	116	15	33	244	80	113	15	33	1 487 979	188	30 378	1 550
5794 茶類小売業	31	15	16	31	52	14	23	119	30	52	14	23	85 673	2 149	6 679	1 425
5795 茶類小売業	98	51	47	736	285	108	108	696	221	264	106	105	732 434	5 321	52 936	3 187
5796 豆腐・かまぼこ等加工食品小売業	25	19	6	34	58	9	8	109	34	58	9	8	125 035	-	5 468	1 341
5797 乾物小売業	11	7	4	29	22	6	4	60	29	21	6	4	112 166	283	3 832	630
5798 他に分類されない飲食料品小売業	70	49	21	260	429	19	33	723	246	427	19	31	981 097	4 931	39 769	3 808
58 自動車・自転車小売業	53	23	30	297	196	28	49	294	195	26	49	24	773 628	283 349	13 578	1 389
581 自動車小売業	37	21	16	191	28	29	13	258	190	26	29	13	755 046	280 919	11 055	504
5811 自動車小売業（新車）	25	16	9	179	24	19	8	228	179	22	19	8	719 379	274 683	7 028	-
5812 中古自動車小売業	2	2	-	3	2	-	-	4	2	2	-	-	X	-	X	-
5813 自動車部品・付属品小売業	5	2	3	6	2	3	2	13	6	2	3	2	16 150	1 946	357	204
5814 二輪自動車小売業	5	1	4	3	-	7	3	13	3	-	7	3	X	4 290	X	300
582 自転車小売業	16	2	14	36	5	20	11	36	5	-	20	11	18 582	2 430	2 523	885
59 家具・じゅう器等小売業	275	197	78	2 968	1 099	111	89	2 807	1 570	1 039	110	88	9 456 075	183 066	817 307	45 997
591 家具・建具等小売業	67	48	19	378	165	28	15	375	165	167	28	15	758 726	9 172	79 668	11 597
5911 家具小売業	49	38	11	314	129	154	20	313	129	153	20	11	672 133	9 145	58 932	10 669
5912 建具小売業	4	2	2	6	6	2	2	9	6	1	2	2	12 860	-	4 010	-
5913 畳小売業	8	3	5	18	6	3	6	18	6	3	6	3	14 440	-	943	-
5914 宗教用具小売業	6	5	1	37	24	12	-	35	24	10	-	1	59 293	27	15 773	928
592 機械器具小売業	128	104	24	2 004	1 261	684	34	25	1 847	1 162	627	33	25	170 225	615 474	23 757
5921 電気機械器具小売業	56	39	17	843	469	331	25	768	406	320	24	18	3 518 996	13 683	369 077	15 360
5922 電気事務機械器具小売業	60	55	5	1 078	736	330	7	996	700	284	7	5	3 205 241	166 144	242 527	8 127
5929 その他の機械器具小売業	12	10	2	83	56	23	2	83	56	23	2	2	175 559	398	3 870	270
599 その他のじゅう器小売業	80	45	35	586	243	245	49	585	243	245	49	48	1 797 553	3 689	122 175	10 643
5991 金物小売業	23	13	10	125	50	36	24	125	50	36	24	15	180 192	2 310	33 664	3 139
5992 荒物小売業	19	10	9	264	103	133	15	264	103	133	15	13	762 211	160	17 755	4 930
5993 陶磁器・ガラス器小売業	22	12	10	95	38	38	5	94	38	38	5	13	176 791	167	29 047	1 488
5999 他に分類されないじゅう器小売業	16	10	6	102	52	38	5	102	52	38	5	7	678 359	1 032	41 709	1 106
60 その他の小売業	1397	922	475	10 460	4 408	4 615	707	730	4 239	4 393	676	713	23 684 486	793 577	3 790 919	118 888
601 医薬品・化粧品小売業	209	155	54	1 601	441	1 020	47	93	412	922	47	89	5 211 504	67 006	428 292	16 536
6011 医薬品小売業	87	56	31	572	232	274	28	38	519	213	242	36	3 234 257	33 547	246 463	6 167
6012 調剤薬局	26	19	7	175	40	119	5	11	161	35	110	5	249 740	2 112	22 714	1 401
6013 化粧品小売業	96	80	16	854	169	627	14	44	790	164	570	14	1 727 507	31 347	159 115	8 988
602 農耕用品小売業	1	1	-	4	3	1	-	4	3	1	-	-	X	-	-	-
6021 農業用機械器具小売業	-	-	-	-	-	-	-	-	-	-	-	-	-	-	-	-
6022 苗・種子小売業	-	-	-	-	-	-	-	-	-	-	-	-	-	-	-	-
6023 肥料・飼料小売業	1	1	-	4	3	1	-	4	3	1	-	-	X	-	-	-
603 燃料小売業	49	46	3	355	275	68	8	319	242	65	8	4	1 716 729	89 347	31 778	201
6031 ガソリンスタンド	44	44	-	294	243	51	-	273	223	50	-	-	1 592 251	72 702	25 244	-
6032 燃料小売業	5	2	3	61	32	17	8	46	19	15	8	4	124 478	16 645	6 534	201
604 書籍・文房具小売業	199	150	49	2 549	1 229	984	156	180	2 476	1 198	952	146	3 984 694	203 094	540 904	27 616
6041 書籍・雑誌小売業	89	68	21	1 227	559	603	30	35	1 190	541	584	30	2 217 671	159 869	420 720	21 354
6042 新聞小売業	35	29	6	837	446	178	91	821	445	173	81	122	751 459	12 825	3 784	-

中央区

産 業 分 類	事業所数		就 業 者 数				うち 従 業 者				年間商品販売額	その他の収入額	商品手持額	売場面積			
	計	法人	個人	計		法人		個人		計					男	女	
				男	女	男	女	男	女								
																	個
6043 紙・文房具小売業	75	53	22	485	224	203	35	23	465	212	195	35	23	1 015 564	30 400	116 400	6 262
605 スポーツ用品・がん具等小売業	176	132	44	1 677	908	668	67	29	1 650	900	655	67	28	4 176 213	78 355	777 484	32 957
6051 スポーツ用品小売業	57	47	10	673	368	276	20	9	660	367	267	18	8	2 005 231	20 650	280 152	15 406
6052 がん具・娯楽用品小売業	72	52	20	407	203	163	30	11	403	201	162	29	11	835 209	11 445	247 437	9 148
6053 楽器小売業	47	33	14	597	337	229	22	9	587	332	226	20	9	1 335 773	46 260	249 895	8 403
606 写真機・写真材料小売業	50	36	14	530	173	315	20	22	521	170	311	19	21	538 472	7 712	69 594	3 150
607 時計・眼鏡・光学機械小売業	97	77	20	614	310	249	44	11	602	302	246	43	11	1 517 733	54 801	573 306	8 178
609 他に分類されない小売業	616	325	291	3 130	1 069	1 310	360	391	2 979	1 012	1 241	346	380	X	283 262	1 369 561	30 250
6091 たばこ・喫煙具専門小売業	86	15	71	194	27	41	35	91	189	26	40	34	89	249 818	10 958	29 551	1 414
6092 花・植木小売業	72	33	39	402	81	172	67	82	394	78	168	67	81	408 271	6 619	19 377	3 812
6093 建築材料小売業	8	4	4	42	29	6	4	3	38	26	5	4	3	310 766	172 124	2 086	394
6094 シュエリー製品小売業	139	104	35	1 008	348	545	48	67	982	341	534	40	67	2 397 440	7 101	872 848	9 955
6095 ベット・ペット用品小売業	12	2	10	34	6	9	9	10	29	6	9	7	7	47 255	734	10 849	312
6096 骨とう品小売業	22	11	11	96	39	37	14	6	96	39	37	14	6	102 714	9 928	63 347	1 356
6097 中古品小売業	66	17	49	280	62	54	113	51	275	62	53	111	49	326951	3440	62425	4174
6099 他に分類されない他小売業	211	139	72	1 074	477	446	70	81	976	434	395	69	78	2 674 571	82 358	309 078	8 833

第3表 市区町村別、産業分類（細分類）別の事業所数（法人・個人別）、就業者数（法人・個人男女別）、従業者数（法人・個人男女別）、年間商品販売額、その他の収入額、商品手持額、売場面積（つづき）
吹田市

産 業 分 類	事 業 所 数		就 業 者 数				従 業 者 数				年間商品販売額 万円	その他の収入額 万円	商品手持額 万円	売場面積 ㎡		
	計	法人	個人	計		法人		個人		計					男	女
				男	女	男	女	男	女							
総 数	3 479	2 188	1 291	40 810	2 042	2 457	39 113	21 241	13 544	1 946	2 382	180 514 453	2 678 126	8 823 394	223 820	
2人 以下	1 067	259	808	2 002	668	728	1 725	262	181	588	694	4 134 704	56 661	426 395	28 465	
3 ~ 4人	682	393	289	2 453	444	556	2 340	720	651	433	536	7 339 405	91 729	584 264	22 633	
5 ~ 9人	737	619	118	5 118	2 82	4 864	2 508	2 508	1 608	278	470	23 463 379	242 223	1 375 401	31 023	
10 ~ 19人	538	483	55	7 640	3 95	3 72	7 373	4 336	2 279	394	364	44 759 888	695 735	1 815 003	23 905	
20 ~ 29人	195	177	18	4 645	2 741	1 492	4 572	2 702	1 459	205	206	24 092 568	522 803	1 335 792	8 097	
30 ~ 49人	157	155	2	6 058	3 834	2 164	5 882	3 731	2 091	47	13	36 100 238	507 292	994 908	16 392	
50 ~ 99人	72	72	1	5 096	2 796	2 300	4 934	2 709	2 225	-	-	23 876 375	346 456	786 426	29 482	
100人以上	31	30	1	7 798	4 449	3 249	7 423	4 273	3 050	1	99	16 747 896	215 227	1 505 205	63 823	
卸 売 業 計	1307	1 220	87	21 942	15 483	6 206	20 994	14 936	5 809	143	106	152 030 044	1 334 915	6 783 428	-	
49 各種商品卸売業	6	5	1	87	61	22	2	87	61	22	2	844 581	1 390	13 732	-	
4911 各種商品卸売業	-	-	-	-	-	-	-	-	-	-	-	-	-	-	-	
4919 その他の各種商品卸売業	6	5	1	87	61	22	2	87	61	22	2	844 581	1 390	13 732	-	
50 繊維・衣服等卸売業	111	96	15	1 951	1 058	849	1 875	996	836	26	17	6 688 256	45 386	649 085	-	
501 繊維品卸売業	12	10	2	46	26	16	2	46	26	16	2	228 245	3 333	20 769	-	
5011 生糸・繭卸売業	-	-	-	-	-	-	-	-	-	-	-	-	-	-	-	
5012 繊維原料卸売業	4	3	1	17	9	6	1	17	9	6	1	76 622	3 333	2 411	-	
5013 糸卸売業	8	7	1	29	17	10	1	29	17	10	1	151 623	-	18 358	-	
502 衣服・身の回り品卸売業	99	86	13	1 905	1 032	833	1 829	970	820	24	15	6 460 011	42 063	628 316	-	
5021 男子服卸売業	17	14	3	129	85	30	6	128	84	30	8	578 508	1 081	45 867	-	
5022 婦人・子供服卸売業	24	21	3	730	261	462	2	726	259	460	5	2 402 822	15 681	242 930	-	
5023 下着類卸売業	7	5	2	122	46	72	1	114	40	70	3	524 280	2 243	80 925	-	
5024 寝具類卸売業	3	3	3	60	29	31	60	29	31	3	29	229 708	-	26 138	-	
5025 靴卸売業	3	3	3	406	397	9	-	352	344	8	-	X	5 448	X	-	
5026 履物卸売業（靴を除く）	2	2	2	32	19	13	26	19	7	7	-	X	-	X	-	
5027 かばん・袋物卸売業	11	10	1	134	74	58	1	134	74	58	1	990 983	7 529	33 847	-	
5029 その他の衣服・身の回り品卸売業	32	28	4	292	121	158	4	289	121	156	9	1 484 137	10 071	133 566	-	
51 飲食料品卸売業	159	145	14	2 599	1 641	919	2 258	1 618	881	17	22	25 626 429	31 333	504 692	-	
511 農畜産物・水産物卸売業	25	21	4	383	218	159	4	370	216	148	4	3 157 952	11 081	101 240	-	
5111 米麦卸売業	1	1	1	4	3	1	4	3	3	1	-	X	-	X	-	
5112 雑穀・豆類卸売業	2	1	1	7	4	2	6	4	1	1	-	X	-	X	-	
5113 野菜卸売業	6	4	2	45	11	31	35	11	21	2	1	299 941	7 688	1 493	-	
5114 果実卸売業	1	1	1	4	3	1	4	3	1	-	-	X	-	X	-	
5115 食肉卸売業	9	9	9	224	140	84	222	138	84	-	-	1 898 519	3 393	49 299	-	
5116 生鮮魚介卸売業	2	1	1	21	15	4	21	15	4	1	1	X	-	X	-	
5119 その他の農畜産物・水産物卸売業	4	4	4	78	42	36	78	42	36	4	-	654 343	-	44 410	-	
512 食料・飲料卸売業	134	124	10	2 216	1 423	760	2 168	1 402	733	13	20	22 468 477	20 252	403 452	-	
5121 砂糖卸売業	-	-	-	-	-	-	-	-	-	-	-	-	-	-	-	
5122 味そ・しょう油卸売業	3	3	3	12	11	1	12	11	1	1	-	68 304	-	540	-	
5123 酒類卸売業	10	10	10	134	95	39	129	92	37	-	-	2 704 038	678	26 591	-	
5124 乾物卸売業	6	5	1	50	31	17	50	31	17	1	1	592 144	1 715	2 346	-	
5125 缶詰・瓶詰食品卸売業	4	3	1	70	48	19	67	48	16	2	1	1 010 933	6 684	125 228	-	
5126 菓子・パン類卸売業	26	23	3	394	227	156	4	378	225	142	7	4 243 816	916	6 381	-	
5127 飲料卸売業（別掲を除く）	9	7	2	229	114	111	226	112	110	3	1	682 985	252	1 600	-	
5128 茶類卸売業	9	8	1	119	80	37	119	80	37	1	1	1 506 411	941	1 600	-	

吹田市

産 業 分 類	事業所数		就 業 者 数				うち従業者				年間商品販売額	その他の収入額	商品手持額	売場面積			
	計	法人	個人	計		法人		個人		計					法人	個人	
				男	女	男	女	男	女								
5129 その他の食料・飲料卸売業	67	65	2	1 208	817	380	2	1 187	803	373	2	9	11 659 846	15 750	234 082	-	
52 建築材料、鉱物材料等卸売業	214	192	22	2 894	2 086	751	41	16	2 741	1 970	716	39	16	25 803 873	76 740	829 288	-
521 建築材料卸売業	97	89	8	1 385	1 030	333	17	5	1 293	956	317	15	5	12 419 188	30 776	487 244	-
5211 木材・竹材卸売業	21	16	5	135	87	34	11	3	130	84	34	9	3	916 418	6 009	57 733	-
5212 セメント卸売業	2	2	2	19	14	5	-	19	14	5	5	-	-	X	X	X	-
5213 板ガラス卸売業	6	4	2	33	19	8	4	2	31	17	8	4	2	X	X	X	-
5219 その他の建築材料卸売業	68	67	1	1 198	910	286	2	-	1 113	841	270	2	2	11 151 877	23 868	425 548	-
522 化学製品卸売業	64	61	3	1 001	723	272	5	1	960	694	260	5	1	9 346 980	33 111	218 037	-
5221 塗料卸売業	9	6	3	160	117	37	5	1	149	107	36	5	1	X	X	X	-
5222 染料・顔料卸売業	-	-	-	-	-	-	-	-	-	-	-	-	-	-	-	-	-
5223 油脂・ろう卸売業	2	2	2	41	29	12	-	36	24	12	-	-	-	X	X	X	-
5229 その他の化学製品卸売業	53	53	-	800	577	223	-	775	563	212	-	-	-	7 803 303	23 999	216 096	-
523 鉱物・金属材料卸売業	33	30	3	297	207	82	3	5	287	201	78	3	5	3 841 359	12 110	119 511	-
5231 石油卸売業	4	4	4	26	18	8	-	25	18	7	-	-	-	216 894	-	5 217	-
5232 鉱物卸売業	5	5	-	35	23	12	-	35	23	12	-	-	-	284 002	-	2 992	-
5233 鉄鋼卸売業	16	13	3	126	88	30	3	5	119	83	28	3	5	2 130 153	7 475	48 147	-
5234 非鉄金属卸売業	8	8	-	110	78	32	-	108	77	31	-	-	-	1 210 310	4 635	63 155	-
524 再生资源卸売業	20	12	8	211	126	64	16	5	201	119	61	16	5	196 346	743	4 496	-
5241 空瓶・空缶等容器卸売業	6	2	4	24	9	4	7	4	24	9	4	7	4	72 520	-	2 283	-
5242 鉄スクラップ卸売業	3	2	1	8	6	1	1	-	8	6	1	1	-	X	-	X	-
5243 非鉄金属スクラップ卸売業	1	-	1	7	-	-	6	1	7	-	-	6	1	X	-	X	-
5244 古紙卸売業	6	5	1	144	95	48	1	138	90	47	1	-	-	78 695	648	861	-
5249 その他の再生资源卸売業	4	3	1	28	16	11	1	24	14	9	1	-	-	35 231	95	1 132	-
53 機械器具卸売業	498	487	11	8 997	7 021	1 943	25	8	8 517	6 741	1 743	25	8	61 180 620	783 548	2 552 460	-
531 一般機械器具卸売業	178	174	4	3 036	2 350	676	8	2	2 875	2 290	575	8	2	16 513 515	208 857	644 352	-
5311 農業用機械器具卸売業	2	2	-	14	10	4	-	14	10	4	-	-	-	X	-	X	-
5312 建設機械・鉱山機械卸売業	10	10	-	57	43	14	-	52	42	10	-	-	-	733 664	605	48 571	-
5313 金属加工機械卸売業	26	25	1	254	184	66	3	1	209	171	34	3	1	2 463 385	10 125	9 069	-
5314 事務用機械器具卸売業	9	9	-	176	138	38	-	161	138	23	-	-	-	X	X	X	-
5319 その他の一般機械器具卸売業	131	128	3	2 535	1 975	554	5	1	2 439	1 929	504	5	1	12 416 694	182 019	549 205	-
532 自動車卸売業	50	47	3	636	518	110	7	1	628	513	107	7	1	6 196 145	14 468	327 832	-
5321 自動車卸売業	4	3	1	24	16	5	2	1	24	16	5	2	1	91 349	5 925	4 600	-
5322 自動車部品・付属品卸売業	46	44	2	612	502	105	5	-	604	497	102	5	-	6 104 796	8 543	323 232	-
5323 自動車中古部品卸売業	-	-	-	-	-	-	-	-	-	-	-	-	-	-	-	-	-
533 電気機械器具卸売業	169	167	2	3 477	2 686	785	4	2	3 251	2 526	719	4	2	30 814 426	339 226	1 167 912	-
5331 家庭用電気機械器具卸売業	33	32	1	561	408	152	1	512	377	134	139	3	1	5 935 752	22 262	148 949	-
5332 電気機械器具卸売業	136	135	2	2 916	2 278	633	3	2	2 739	2 149	585	3	2	24 878 674	316 964	1 018 964	-
539 その他の機械器具卸売業	101	99	2	1 848	1 467	372	6	3	1 763	1 412	342	6	3	7 656 534	220 997	412 364	-
5391 輸送用機械器具卸売業	4	4	-	35	26	9	-	25	18	7	-	-	-	243 667	418	45 371	-
5392 精密機械器具卸売業	60	60	2	1 176	937	239	-	1 153	926	227	-	-	-	4 559 683	60 320	183 903	-
5393 医療用機械器具卸売業	37	35	2	637	504	124	6	3	585	468	108	6	3	2 853 184	160 259	183 090	-
54 その他の卸売業	319	295	24	5 414	3 616	1 722	34	42	5 236	3 550	1 611	34	41	31 886 285	396 518	2 234 171	-
541 家具・建具・じゅうりょう器等卸売業	72	69	3	1 225	896	324	3	2	1 194	880	309	3	2	5 255 336	202 794	219 411	-
5411 家具・建具卸売業	34	32	2	446	343	99	2	2	430	334	92	2	2	3 151 286	185 200	69 937	-
5412 荒物卸売業	7	7	-	374	310	64	-	368	310	58	-	-	-	X	X	X	-
5413 荒物卸売業	2	2	-	11	8	3	-	11	8	3	-	-	-	X	X	X	-
5414 室内装飾織維品卸売業	11	11	-	124	87	37	-	121	84	37	-	-	-	441 770	14 655	60 528	-
5415 陶磁器・ガラス卸売業	10	9	1	189	96	92	1	-	186	93	92	1	-	657 695	-	68 247	-

吹田市

産 業 分 類	事業所数		就業者数						うち従業者						年間商品販売額	その他の収入額	商品手持額	売場面積	
	計	法人	個人	計		法人		個人		計		法人		個人					
				男	女	男	女	男	女	男	女	男	女						
														人					人
5419 その他のじゅう器卸売業	8	8	-	81	52	29	-	78	51	27	-	469 929	25	11 639	-				
5421 医薬品・化粧品等卸売業	79	71	8	1 840	1 297	501	16	1 754	1 271	442	16	11 318 928	63 533	1 352 072	-				
5422 医薬品卸売業	31	29	2	919	769	136	10	886	757	115	10	6 600 405	54 678	185 675	-				
5423 化粧品卸売業	15	14	1	490	295	192	2	446	284	159	2	1 979 799	4 775	668 387	-				
5424 化粧品卸売業	27	24	3	354	188	148	18	345	185	143	17	1 819 690	4 080	492 904	-				
5491 他に分類されない卸売業	6	4	2	77	45	25	4	77	45	25	3	919 034	-	5 106	-				
5492 紙・紙製品卸売業	168	155	13	2 349	1 423	897	15	2 288	1 399	860	15	15 312 021	130 191	662 688	-				
5493 金物卸売業	25	24	1	222	153	67	1	219	153	64	1	1 631 053	1 146	31 905	-				
5494 肥料・飼料卸売業	14	10	4	152	76	67	6	144	75	60	3	1 051 463	3 395	48 101	-				
5495 スポーツ用品・娯楽用品等卸売業	6	5	1	45	35	9	-	44	35	8	-	X	X	X	-				
5496 たばこ卸売業	28	28	-	563	393	170	-	544	388	156	-	4 563 013	19 442	174 070	-				
5497 ジュエリー製品卸売業	9	8	1	229	33	194	1	227	32	193	1	428 278	195	106 049	-				
5498 代理商・仲立業	2	2	-	25	21	4	-	25	21	4	-	X	X	X	-				
5499 他に分類されないその他卸売業	84	78	6	1 113	712	386	7	1 085	695	375	7	7 045 430	84 523	200 991	-				
小 売 業 計	2172	968	1 204	18 868	6 545	8 077	1 897	18 119	6 305	7 735	1 803	28 484 409	1 343 211	2 039 966	-				
55 各種商品小売業	10	8	2	1 583	364	1 198	18	1 469	343	1 105	18	3 629 811	1 183	278 369	223 820				
551 百貨店、総合スーパー	4	4	-	1 517	347	1 170	-	1 417	329	1 088	-	3 354 707	-	263 045	53 191				
559 その他の各種商品小売業	6	4	2	66	17	28	18	52	14	17	18	275 104	1 183	15 324	2 064				
56 繊維・衣服・身の回り品小売業	312	134	178	1 587	577	612	111	1 542	551	608	110	273	13 728	326 552	25 595				
561 呉服・服地・鞆具小売業	51	22	29	510	325	124	25	36	484	301	124	34	6 890	74 087	2 648				
5611 呉服・服地小売業	22	10	12	149	46	82	8	13	149	46	82	13	1 383	40 697	1 696				
5612 鞆具小売業	29	12	17	361	279	42	17	23	335	255	42	17	662 947	33 390	952				
562 男子服小売業	33	14	19	147	63	40	22	147	63	40	22	21	4 587	55 479	6 376				
563 婦人・子供服小売業	172	72	100	696	134	331	51	180	679	132	327	50	2 068	141 768	11 047				
5631 婦人服小売業	153	62	91	613	120	285	46	162	599	118	284	45	2 068	125 534	9 910				
5632 子供服小売業	19	10	9	83	14	46	5	18	80	14	43	5	-	16 234	1 137				
564 靴・履物小売業	17	8	9	47	15	17	6	47	15	17	6	9	68 736	17 411	1 474				
5641 靴小売業	13	8	5	42	15	17	5	42	15	17	5	5	15	16 647	1 367				
5642 履物小売業（靴を除く）	4	-	4	5	-	-	1	5	-	-	1	4	70	X	X				
569 その他の繊維・衣服等小売業	39	18	21	187	40	100	7	185	40	100	7	38	219 343	37 807	4 050				
5691 かばん・袋物小売業	12	6	6	30	4	18	1	30	4	18	1	7	26 376	7 235	719				
5692 洋品雑貨・小間物小売業	25	10	15	137	31	67	6	135	31	67	6	31	177 710	27 800	2 820				
5699 他に分類されない繊維等小売業	2	2	-	20	5	15	-	20	5	15	-	-	X	X	X				
57 飲食料品小売業	787	305	482	8 079	2 288	3 645	985	7 819	2 207	3 531	959	1 122	86 920	285 294	68 052				
571 各種食料品小売業	49	39	10	1 977	558	1 382	10	1 889	532	1 321	9	27	10 819	77 652	27 152				
572 酒小売業	113	40	73	438	135	98	114	426	135	92	109	90	793 387	79 201	6 479				
573 食肉小売業	34	12	22	146	41	30	43	145	41	30	42	32	161 622	2 639	1 166				
5731 食肉小売業（卵、鳥肉を除く）	24	11	13	109	36	26	26	108	36	26	25	21	119 452	2 496	956				
5732 卵・鳥肉小売業	10	1	9	37	5	4	17	37	5	4	17	11	42 170	143	210				
574 鮮魚小売業	27	6	21	550	244	252	29	544	244	246	29	25	358 775	6 572	1 055				
575 野菜・果実小売業	38	5	33	153	29	20	48	146	29	20	45	52	205 540	1 648	1 802				
5751 野菜小売業	20	4	16	110	28	20	27	35	104	28	20	31	154 844	1 648	995				
5752 果実小売業	18	1	17	43	1	-	21	42	1	-	20	21	50696	-	807				
576 菓子・パン小売業	133	48	85	863	90	443	99	828	88	427	98	215	468 159	6 529	4 820				
5761 菓子小売業（製造小売）	44	18	26	420	54	233	39	413	54	230	38	91	179812	13 299	4820				
5762 菓子小売業（製造小売でないもの）	45	15	30	165	9	79	21	147	7	66	21	53	4400	4955	1509				
5763 パン小売業（製造小売）	23	9	14	182	21	77	29	174	21	77	29	47	63 945	1 319	804				

吹田市

産 業 分 類	事業所数		就 業 者 数				うち従業者				年間商品販売額	その他の収入額	商品手持額	売場面積		
	計	法人	個人	計		男		女		計					男	女
				男	女	男	女									
				個人	個人	個人	個人									
5764 バン小売業（製造小売でないもの）	21	6	15	96	6	54	10	94	6	54	24	53 615	1 500	1 618	538	
577 米穀類小売業	45	12	33	146	32	40	39	35	32	40	35	152 006	13 234	9 376	2 341	
579 その他の飲食料品小売業	348	143	205	3 806	1 159	1 380	603	664	3 696	1 106	1 355	3 555 300	34 006	94 610	23 237	
5791 コンビニエンス・ストア	79	38	41	1 446	404	365	369	308	1 392	383	298	1 325 235	22 340	33 580	8 248	
5792 牛乳小売業	25	4	21	124	42	14	34	34	124	42	34	65 254	199	512	-	
5793 飲料小売業（別掲を除く）	37	9	28	231	63	111	22	35	219	63	33	364 836	1 852	14 061	2 078	
5794 茶類小売業	17	6	11	79	17	28	9	25	76	17	28	44 408	540	3 530	636	
5795 料理品小売業	129	60	69	1 200	381	476	132	211	1 192	379	474	543 163	1 545	10 707	4 352	
5796 豆腐・かまぼこ等加工食品小売業	23	3	20	87	5	32	25	25	87	5	32	82 613	840	2 426	821	
5797 乾物小売業	7	1	6	20	2	4	4	10	20	2	4	18 490	-	355	136	
5798 他に分類されない飲食料品小売業	31	22	9	619	245	350	8	16	586	215	347	1 111 301	6 690	29 439	6 966	
58 自動車・自転車小売業	131	81	50	1 048	820	124	66	38	1 023	797	123	3 636 568	741 245	189 796	8 271	
581 自動車小売業	100	72	28	960	780	117	43	20	935	757	116	3 546 114	794 942	175 137	5 890	
5811 自動車小売業（新車）	40	38	2	675	588	77	7	3	655	569	76	2 748 807	668 693	74 057	-	
5812 中古自動車小売業	14	11	3	78	58	12	8	-	78	58	12	290 684	36 159	22 058	-	
5813 自動車部分品・付属品小売業	14	9	5	103	78	17	6	2	101	76	17	213 491	1 962	40 495	2 682	
5814 二輪自動車小売業	32	14	18	104	56	11	22	15	101	54	11	293 132	28 128	38 527	3 208	
582 自転車小売業	31	9	22	88	40	7	23	18	88	40	7	90 454	6 303	14 659	2 381	
59 家具・じゅう器等小売業	198	94	104	1 224	609	381	130	104	1 197	594	375	2 707 913	87 581	317 764	20 351	
591 家具・建具等小売業	46	25	21	371	175	146	30	20	371	175	146	704 614	14 341	125 661	7 779	
5911 家具小売業	21	14	7	289	145	128	8	8	289	145	128	627 877	9 492	101 561	6 592	
5912 建具小売業	8	1	7	15	1	1	8	5	15	1	8	8 566	439	1 141	-	
5913 畳小売業	9	3	6	38	14	5	13	6	38	14	5	26 780	-	2 379	-	
5914 宗教用具小売業	8	7	1	29	15	12	1	1	29	15	1	41 391	4 410	20 580	1 187	
592 機械器具小売業	108	52	56	689	389	165	78	57	662	374	159	1 789 973	71 751	152 133	8 394	
5921 電気機械器具小売業	79	29	50	402	193	86	72	51	380	178	85	1 110 610	25 603	90 092	6 459	
5922 電気事務機械器具小売業	18	16	2	136	88	43	2	3	136	88	43	409 725	29 792	23 882	1 304	
5929 その他の機械器具小売業	11	7	4	151	108	36	4	3	146	108	31	269 638	16 356	38 159	631	
599 その他のじゅう器小売業	44	17	27	164	45	70	22	27	164	45	70	213 326	1 489	39 970	4 178	
5991 金物小売業	18	5	13	90	30	31	16	13	90	30	31	190 703	745	35 225	2 983	
5992 荒物小売業	10	5	5	33	7	18	2	6	33	7	18	15 889	-	1 519	552	
5993 陶磁器・ガラス器小売業	12	5	7	30	4	16	4	6	30	4	16	4 624	744	2 276	410	
5999 他に分類されないじゅう器小売業	4	2	2	11	4	5	-	2	11	4	5	2 110	-	950	233	
60 その他の小売業	734	346	388	5 347	1 887	2 117	587	756	5 069	1 813	1 993	6 193 447	412 554	642 191	48 360	
601 医薬品・化粧品小売業	148	77	71	825	156	434	56	179	752	142	376	1 051 779	7 906	126 897	8 212	
6011 医薬品小売業	55	26	29	209	57	83	28	41	194	50	76	262 601	1 146	39 700	2 695	
6012 調剤薬局	52	31	21	401	43	238	25	95	364	40	204	538 682	303	42 984	3 056	
6013 化粧品小売業	41	20	21	215	56	113	3	43	194	52	96	250 496	6 457	44 213	2 461	
602 農耕用品小売業	3	1	2	21	14	4	1	2	21	14	4	1 124	-	365	110	
6021 農業用機械器具小売業	-	-	-	-	-	-	-	-	-	-	-	-	-	-	-	-
6022 苗・種子小売業	1	1	-	18	14	4	-	14	14	4	-	X	-	X	X	
6023 肥料小売業	2	-	2	3	-	-	1	2	3	-	-	X	-	X	X	
603 燃料小売業	53	49	4	620	512	93	9	6	600	492	93	1 456 320	48 402	23 706	269	
6031 ガソリンスタンド	47	45	2	578	489	80	6	3	561	472	80	1 416 243	35 736	22 413	-	
6032 燃料小売業	6	4	2	42	23	13	3	3	39	20	13	40 077	12 666	1 293	269	
604 書籍・文房具小売業	153	89	64	2 277	725	989	280	283	2 137	701	929	1 472 216	320 060	163 012	12 329	
6041 書籍・雑誌小売業	59	34	25	591	160	359	46	26	563	150	344	651 477	197 488	141 937	10 533	
6042 新聞小売業	65	44	21	1 578	524	598	226	230	1 470	514	553	602 874	122 148	1 054	-	

吹田市

産 業 分 類	事 業 所 数		就 業 者 数				うち 従 業 者				年間商品販売額	その他の収入額	商品手持額	売場面積			
	計	法人	個人	計		法人		個人									
				男	女	男	女	男	女								
										個					人	個	人
計	男	女	男	女	男	女	男	女									
6043 紙・文房具小売業	29	11	18	108	41	32	8	27	104	37	32	8	27	217 865	424	20 021	1 796
605 スポーツ用品・がん具等小売業	72	32	40	255	109	66	49	31	247	108	63	46	30	392 511	9 341	116 232	5 180
6051 スポーツ用品小売業	33	13	20	95	34	23	23	15	91	34	23	20	14	148 679	3 664	61 677	2 280
6052 がん具・娯楽用品小売業	22	9	13	84	36	19	16	13	84	36	19	16	13	122 278	28	22 990	1 626
6053 楽器小売業	17	10	7	76	39	24	10	3	72	38	21	10	3	121 554	5 649	31 565	1 274
606 写真機・写真材料小売業	7	3	4	27	6	13	4	4	26	6	12	4	4	30 602	164	2 891	440
607 時計・眼鏡・光学機械小売業	37	26	11	133	66	47	12	8	133	66	47	12	8	165 457	1 470	50 948	3 198
609 他に分類されない小売業	261	69	192	1 189	299	471	176	243	1 153	284	469	167	233	1 623 438	25 211	158 140	18 622
6091 たばこ・喫煙具専門小売業	79	1	78	121	-	4	37	80	121	-	4	4	80	124 073	1 128	9 633	1 227
6092 花・植木小売業	58	13	45	214	30	45	50	89	198	26	45	46	81	132 734	12	10 722	3 699
6093 建築材料小売業	8	2	6	99	24	62	8	5	99	24	62	8	5	211 148	200	30 090	3 137
6094 シュエリー製品小売業	14	10	4	102	22	57	15	8	102	22	57	15	8	118 776	-	31 757	547
6095 ベット・ペット用品小売業	16	4	12	74	20	27	14	13	72	20	27	12	13	91 455	60	7 021	1 587
6096 骨とう品小売業	5	-	5	9	-	-	3	6	9	-	-	3	6	3 829	10	1 670	197
6097 中古品小売業	22	9	13	98	40	36	8	14	93	37	36	6	14	65948	-	8756	1829
6099 他に分類されない他小売業	59	30	29	472	163	240	41	28	459	155	238	40	26	875 475	23 801	58 491	6 399

第3表 市区町村別、産業分類（細分類）別の事業所数（法人・個人別）、就業者数（法人・個人男女別）、従業者数（法人・個人男女別）、年間商品販売額、その他の収入額、商品手持額、売場面積（つつき）
高槻市

産 業 分 類	事 業 所 数		就 業 者 数						計			うち 従 業 者			年間商品販売額 万円	その他の収入額 万円	商品手持額 万円	売場面積 ㎡
	計	法人	個人	法人		個人		計	男	女	法人		個人					
				男	女	男	女				男	女	男	女				
総 数	2 725	1 243	1 482	9 042	11 770	2 289	2 844	23 363	8 504	9 809	2 252	2 798	60 840 251	1 727 963	3 427 147	259 590		
2人以下	1 121	152	969	1 908	145	194	858	1 781	123	125	693	840	2 187 703	51 157	270 299	32 273		
3～4人	575	293	282	2 041	493	569	537	1 955	462	552	428	513	3 664 415	53 524	451 140	27 953		
5～9人	501	363	138	3 823	1 271	1 649	3 331	3 331	1 222	1 213	351	545	8 170 316	122 916	552 277	36 611		
10～19人	288	221	67	3 963	1 535	1 462	495	3 921	1 521	1 435	470	495	10 264 245	327 782	576 806	30 237		
20～29人	107	86	21	2 537	1 202	861	240	2 488	1 176	839	233	240	6 474 326	408 315	233 404	10 450		
30～49人	72	68	4	2 678	1 222	1 284	96	2 634	1 193	1 269	76	96	11 685 093	584 519	490 239	16 682		
50～99人	43	42	1	2 977	1 330	1 577	69	2 916	1 284	1 562	1	69	10 160 046	127 713	370 593	23 941		
100人以上	18	18	-	6 018	1 844	4 174	-	4 337	1 523	2 814	-	-	8 234 107	52 027	482 389	81 443		
卸 売 業 計	470	263	207	4 271	2 326	1 400	250	4 115	2 238	1 345	241	291	30 027 104	322 192	938 569	-		
49 各種商品卸売業	1	1	-	12	11	-	-	12	11	1	-	-	X	X	X	-		
4911 各種商品卸売業	-	-	-	-	-	-	-	-	-	-	-	-	-	-	-	-		
4919 その他の各種商品卸売業	1	1	-	12	11	-	-	12	11	1	-	-	X	X	X	-		
50 繊維・衣服等卸売業	38	17	21	140	27	68	14	140	27	68	14	31	X	X	X	-		
501 繊維品卸売業	2	1	1	5	1	2	-	5	1	2	-	2	X	X	X	-		
5011 生糸・絹卸売業	-	-	-	-	-	-	-	-	-	-	-	-	-	-	-	-		
5012 繊維原料卸売業	1	-	1	2	-	-	-	2	-	-	-	2	X	X	-	-		
5013 糸卸売業	-	-	-	-	-	-	-	-	-	-	-	-	-	-	-	-		
5014 織物卸売業	1	1	-	3	1	2	-	3	1	2	-	-	-	-	-	-		
502 衣服・身の回り品卸売業	36	16	20	135	26	66	14	135	26	66	14	29	362 783	79	36 940	-		
5021 男子服卸売業	5	2	3	16	3	2	4	7	3	2	4	7	21 200	-	3 820	-		
5022 婦人・子供服卸売業	14	3	11	31	1	10	6	31	1	10	6	14	25 569	-	2 412	-		
5023 下着類卸売業	4	3	1	32	8	21	-	32	8	21	-	3	61 490	79	9 937	-		
5024 寝具類卸売業	4	3	1	18	6	10	1	18	6	10	1	1	125 000	-	5 672	-		
5025 靴卸売業	1	1	-	4	1	3	-	4	1	3	-	-	X	-	X	-		
5026 履物卸売業（靴を除く）	-	-	-	-	-	-	-	-	-	-	-	-	-	-	-	-		
5027 かばん・袋物卸売業	1	-	1	2	-	-	-	2	-	-	-	1	X	-	X	-		
5029 その他の衣服・身の回り品卸売業	7	4	3	32	7	20	2	32	7	20	2	3	114 524	-	12 299	-		
51 飲食料品卸売業	118	67	51	1 549	734	652	60	1 505	698	649	59	99	13 371 263	23 205	118 973	-		
511 農畜産物・水産物卸売業	28	12	16	294	160	104	16	285	154	101	16	14	5 057 333	1 202	21 753	-		
5111 米麦卸売業	7	3	4	20	7	6	4	16	5	4	4	3	360 185	995	1 705	-		
5112 雑穀・豆類卸売業	-	-	-	-	-	-	-	-	-	-	-	-	-	-	-	-		
5113 野菜卸売業	2	2	-	69	62	7	-	64	58	6	-	-	X	-	X	-		
5114 果実卸売業	6	-	6	12	-	6	6	12	-	-	6	6	17 063	207	216	-		
5115 食肉卸売業	11	6	5	183	85	89	5	183	85	89	5	4	908 949	-	13 312	-		
5116 生鮮魚介卸売業	1	1	1	2	1	1	1	2	-	-	1	1	X	-	X	-		
5119 その他の農畜産物・水産物卸売業	1	1	-	8	6	2	-	8	6	2	-	-	X	-	X	-		
512 食料・飲料卸売業	90	55	35	1 255	574	548	44	1 220	544	548	43	85	8 313 930	22 003	97 220	-		
5121 砂糖卸売業	-	-	-	-	-	-	-	-	-	-	-	-	-	-	-	-		
5122 味そ・しょう油卸売業	1	1	-	6	4	2	-	6	4	2	-	-	X	-	X	-		
5123 酒類卸売業	9	4	5	58	40	9	3	58	40	9	3	6	911 997	127	17 836	-		
5124 乾物卸売業	6	3	3	31	13	6	5	27	13	6	4	4	153 293	130	4 782	-		
5125 缶詰・瓶詰食品卸売業	-	-	-	-	-	-	-	-	-	-	-	-	-	-	-	-		
5126 菓子・パン類卸売業	16	8	8	146	29	83	9	146	29	83	9	25	139 852	-	1 949	-		
5127 飲料卸売業（別掲を除く）	10	6	4	229	167	167	2	220	159	159	56	2	2 264 771	196	11 257	-		
5128 茶類卸売業	5	2	3	22	9	5	3	22	9	5	3	5	35 780	150	3 603	-		

高槻市

産 業 分 類	事業所数		就 業 者 数				うち 従 業 者				年間商品販売額	その他の収入額	商品手持額	売場面積			
	計	法人	個人	計	法人		個人		計	法人					個人		
					男	女	男	女		男					女	男	女
5129 その他の食料・飲料卸売業	43	31	12	763	312	387	42	741	290	387	22	741	42	4 782 615	21 400	57 339	-
52 建築材料、鉱物材料等卸売業	97	63	34	928	611	205	74	904	599	199	38	904	38	6 522 985	154 280	205 240	-
521 建築材料卸売業	59	38	21	485	316	106	42	474	312	105	36	474	36	2 482 601	19 703	116 117	-
5211 木材・竹材卸売業	13	6	7	60	30	12	12	57	30	12	9	57	6	505 052	11 310	12 997	-
5212 セメント卸売業	1	1	-	18	15	3	-	18	15	3	-	18	-	X	-	X	-
5213 板ガラス卸売業	1	-	1	2	-	-	1	2	-	-	1	2	-	X	-	-	-
5219 その他の建築材料卸売業	44	31	13	405	271	91	29	397	267	90	26	397	14	1 961 918	8 393	99 842	-
522 化学製品卸売業	13	12	1	215	146	62	6	212	144	61	6	212	1	1 913 548	133 429	64 263	-
5221 塗料卸売業	2	2	-	11	8	3	-	10	7	3	-	10	-	X	-	X	-
5222 染料・顔料卸売業	-	-	-	-	-	-	-	-	-	-	-	-	-	-	-	-	-
5223 油脂・ろう卸売業	-	-	-	-	-	-	-	-	-	-	-	-	-	-	-	-	-
5229 その他の化学製品卸売業	11	10	1	204	138	59	6	202	137	58	6	202	1	1 874 735	130 429	62 314	-
523 鉱物・金属材料卸売業	16	11	5	180	129	31	10	179	128	31	10	179	10	2 071 999	1 148	23 964	-
5231 石油卸売業	10	8	2	130	102	14	8	129	101	14	8	129	6	1 941 708	1 148	16 782	-
5232 鉱物卸売業	1	-	1	3	-	-	1	3	-	-	1	3	2	X	-	X	-
5233 鉄鋼卸売業	2	1	1	39	24	14	1	39	24	14	1	39	1	X	-	X	-
5234 非鉄金属卸売業	3	2	1	8	3	3	1	8	3	3	1	8	1	13 678	-	100	-
524 再生资源卸売業	9	2	7	48	20	6	16	39	15	2	16	39	6	54 837	-	896	-
5241 空瓶・空缶等容器卸売業	3	1	2	23	13	6	2	14	8	2	2	14	2	40 250	-	572	-
5242 鉄スクラップ卸売業	1	-	1	2	-	-	2	2	-	-	2	2	-	X	-	X	-
5243 非鉄金属スクラップ卸売業	3	-	3	5	-	-	3	5	-	-	3	5	2	5 067	-	292	-
5244 古紙卸売業	1	-	1	11	-	-	9	11	-	-	9	11	2	X	-	X	-
5249 その他の再生资源卸売業	1	1	-	7	7	-	-	7	7	-	-	7	-	X	-	X	-
53 機械器具卸売業	93	65	28	784	477	230	48	765	469	221	46	765	29	5 947 398	134 909	236 659	-
531 一般機械器具卸売業	34	27	7	409	258	129	13	396	254	122	11	396	9	1 365 597	78 169	102 450	-
5311 農業用機械器具卸売業	-	-	-	-	-	-	-	-	-	-	-	-	-	-	-	-	-
5312 建設機械・鉱山機械卸売業	5	3	2	101	78	20	2	96	78	15	2	96	1	508 567	70 737	20 876	-
5313 金属加工機械卸売業	2	1	1	18	7	6	3	17	7	6	2	17	2	X	-	X	-
5314 事務用機械器具卸売業	2	2	-	35	29	6	6	32	26	6	-	32	-	X	-	X	-
5319 その他の一般機械器具卸売業	25	21	4	255	144	97	8	251	143	95	7	251	6	674 612	7 058	59 062	-
532 自動車卸売業	27	19	8	195	135	35	16	193	135	33	16	193	9	3 956 022	51 473	108 622	-
5321 自動車卸売業	12	7	5	89	58	14	12	88	58	13	12	88	5	1 556 582	49 839	47 852	-
5322 自動車部品・付属品卸売業	13	10	3	98	70	20	4	97	70	19	4	97	4	2 378 340	1 514	57 868	-
5323 自動車中古部品卸売業	2	2	-	8	7	1	-	8	7	1	-	8	-	X	-	X	-
533 電気機械器具卸売業	18	10	8	101	54	27	12	99	52	27	12	99	8	371 316	801	17 432	-
5331 家庭用電気機械器具卸売業	9	8	1	30	9	3	11	30	9	3	11	30	7	26 539	800	3 840	-
5332 電気機械器具卸売業	9	2	7	71	45	24	1	69	43	24	1	69	1	344 777	1	13 592	-
539 その他の機械器具卸売業	14	9	5	79	30	39	7	77	28	39	7	77	3	254 463	4 466	8 155	-
5391 輸送用機械器具卸売業	4	-	4	7	-	-	5	7	-	-	5	7	2	3 790	266	1 017	-
5392 精密機械器具卸売業	5	4	1	18	8	7	2	16	6	7	2	16	1	60 811	-	3 672	-
5393 医療用機械器具卸売業	5	5	-	54	22	32	-	54	22	32	-	54	-	189 862	4 200	3 466	-
54 その他の卸売業	123	50	73	858	466	244	54	789	434	207	54	789	94	3 764 102	9 667	338 200	-
541 家具・建具・じゅうりょう器等卸売業	21	10	11	98	40	35	13	88	36	29	13	88	10	163 661	218	7 750	-
5411 家具・建具卸売業	12	5	7	29	8	6	10	26	6	5	10	26	5	31 972	218	1 587	-
5412 荒物卸売業	1	-	1	3	-	-	1	3	-	-	1	3	2	X	-	X	-
5413 荒物卸売業	2	1	1	12	9	1	1	12	9	1	1	12	1	X	-	X	-
5414 室内装飾繊維品卸売業	3	2	1	13	5	7	-	12	5	6	-	12	1	19 855	-	1 182	-
5415 陶磁器・ガラス卸売業	2	1	1	10	3	5	1	4	1	1	1	4	1	X	-	X	-

高槻市

産 業 分 類	事 業 所 数		就 業 者 数						うち従業者						年間商品販売額	その他の収入額	商品手持額	売場面積	
	計	法人	個人	計		法人		個人		計		法人		個人					
				男	女	男	女	男	女	男	女	男	女						
														男					女
5419 その他のじゅう器卸売業	1	1	-	31	15	16	-	31	15	16	-	-	-	X	-	-	-		
542 医薬品・化粧品等卸売業	34	13	21	350	196	107	12	35	175	83	12	35	2	346	739	148	739		
5421 医薬品卸売業	16	7	9	248	149	84	7	8	203	128	60	7	8	2	079	997	90	219	
5422 医療用品卸売業	3	3	-	52	41	11	-	52	41	11	-	-	-	146	516	54	011		
5423 化粧品卸売業	14	3	11	48	6	12	4	26	48	6	12	4	26	117	822	4	475		
5424 合成洗剤卸売業	1	-	1	2	-	-	1	2	-	-	1	1	1	X	-	-	-		
549 他に分類されない卸売業	68	27	41	410	230	102	29	49	396	223	95	29	49	1	253	706	181	711	
5491 紙・紙製品卸売業	6	5	1	128	97	27	2	2	128	97	27	2	2	394	773	110	368		
5492 金物卸売業	5	4	1	24	7	15	1	1	24	7	15	1	1	196	178	5	187		
5493 肥料・飼料卸売業	1	1	-	8	6	2	-	8	6	2	-	-	-	X	-	-	-		
5494 スポーツ用品・娯楽用品等卸売業	3	1	2	8	1	1	2	4	8	1	1	2	4	10	784	2	910		
5495 たばこ卸売業	24	-	24	37	-	-	10	27	37	-	-	10	27	35	667	2	620		
5496 ジュエリー製品卸売業	1	-	1	1	-	-	-	1	1	-	-	-	1	X	-	-	-		
5497 代理商・仲立業	1	-	1	2	-	-	-	2	1	-	-	-	1	X	-	-	-		
5499 他に分類されないその他卸売業	27	16	11	202	119	57	13	188	112	112	50	13	13	575	705	46	166		
小 売 業 計	2255	980	1 275	21 674	6 716	10 370	2 039	2 549	19 248	6 266	8 464	2 011	2 507	30 813	147	1 405	761	259 590	
55 各種商品小売業	10	8	2	2 715	596	2 100	7	12	1 420	388	1 013	7	12	4	572	112	52	027	
551 百貨店、総合スーパー	5	5	-	2 671	580	2 091	-	-	1 376	372	1 004	-	-	4	389	797	52	027	
559 その他の各種商品小売業	5	3	2	44	16	9	7	12	44	16	9	7	12	182	315	15	181	1 990	
56 織物・衣服・身の回り品小売業	327	160	167	2 607	593	1 657	121	236	2 197	477	1 363	121	236	2 892	420	431	703	26 967	
561 呉服・服地・寝具小売業	50	19	31	172	42	61	27	42	165	36	60	27	42	633	010	118	182	2 380	
5611 呉服・服地小売業	32	13	19	118	27	50	15	26	117	27	49	15	26	597	995	110	712	1 519	
5612 寝具小売業	18	6	12	54	15	11	12	16	48	9	11	12	16	35	015	7	470	861	
562 男子服小売業	37	19	18	137	57	39	20	21	135	57	37	20	21	230	735	67	373	5 257	
563 婦人・子供服小売業	147	70	77	1 909	410	1 342	41	116	1 508	300	1 051	41	116	1 489	677	154	060	11 710	
5631 婦人服小売業	136	62	74	1 292	322	816	41	113	891	212	525	41	113	1 421	207	141	970	10 205	
5632 子供服小売業	11	8	3	617	88	526	-	3	617	88	526	-	3	68	470	12	090	1 505	
564 靴・履物小売業	26	12	14	104	27	47	10	20	104	27	47	10	20	124	326	29	882	2 041	
5641 靴小売業	21	12	9	96	27	47	7	15	96	27	47	7	15	122	781	28	951	1 961	
5642 履物小売業（靴を除く）	5	-	5	8	-	-	3	5	8	-	-	3	5	1	545	80	-	80	
569 その他の織物・衣服等小売業	67	40	27	285	57	168	23	37	285	57	168	23	37	414	672	62	206	5 579	
5691 かばん・袋物小売業	8	6	2	27	7	18	-	2	27	7	18	-	2	53	855	9	172	654	
5692 洋品雑貨・小間物小売業	48	25	23	190	37	106	16	31	190	37	106	16	31	272	723	43	915	3 797	
5699 他に分類されない織物等小売業	11	9	2	68	13	44	7	4	68	13	44	7	4	88	094	9	119	1 128	
57 飲食料品小売業	767	288	479	8 273	2 187	3 898	989	1 199	7 767	2 126	3 480	982	1 179	10 209	625	277	931	64 061	
571 各種食料品小売業	52	46	6	2 579	897	1 667	4	11	2 554	891	1 648	4	11	4	704	311	6	970	27 131
572 酒小売業	88	41	47	468	184	139	76	69	454	183	138	74	59	1	045	833	249	195	5 313
573 食肉小売業	32	15	17	222	76	105	17	24	218	75	102	17	24	325	129	47	769	1 540	
5731 食肉小売業（卵、鳥肉を除く）	24	13	11	170	60	90	10	10	166	59	87	10	10	294	151	2	668	1 347	
5732 卵・鳥肉小売業	8	2	6	52	16	15	7	14	52	16	15	7	14	30	978	85	183	193	
574 鮮魚小売業	26	5	21	103	15	25	37	26	103	15	25	37	26	123	866	224	224	1 364	
575 野菜・果実小売業	33	9	24	217	41	99	38	39	217	41	99	38	39	216	413	2	641	2 030	
5751 野菜小売業	21	7	14	181	39	96	23	23	181	39	96	23	23	176	374	1	875	1 460	
5752 果実小売業	12	2	10	36	2	3	15	16	36	2	3	15	16	400	39	2085	766	570	
576 菓子・パン小売業	132	44	88	720	109	295	111	205	713	107	292	109	205	404	293	16	476	4 445	
5761 菓子小売業（製造小売）	54	19	35	316	41	103	67	105	313	39	103	66	105	163	195	8033	1720	8033	
5762 菓子小売業（製造小売でないもの）	31	11	20	103	4	56	20	23	99	4	53	19	23	84	948	4	169	994	
5763 パン小売業（製造小売）	35	12	23	273	63	122	21	67	273	63	122	21	67	133	386	3	200	1 310	

高槻市

産 業 分 類	事業所数		就 業 者 数				うち従業者				年間商品販売額	その他の収入額	商品手持額	売場面積		
	計	法人	個人	計		男		女		計					男	女
				男	女	男	女	男	女							
5764 パン小売業（製造小売でないもの）	12	2	10	28	1	14	1	28	3	10	22 764	-	1 074	546		
577 米穀類小売業	42	10	32	106	15	21	15	106	29	41	174 898	1 658	9 455	1 198		
579 その他の飲食料品小売業	362	118	244	3 858	850	1 547	799	3 402	774	774	3 214 882	24 187	89 060	21 050		
5791 コンビニエンス・ストア	78	30	48	1 397	262	368	261	1 396	386	381	1 226 377	16 593	45 676	7 553		
5792 牛乳小売業	19	3	16	70	5	13	5	70	26	26	47 507	136	848	-		
5793 飲料小売業（別掲を除く）	47	7	40	117	34	14	34	117	43	43	121 599	266	8 262	1 395		
5794 茶類小売業	14	5	9	34	-	22	-	33	2	2	22 627	2 591	1 111	279		
5795 料理品小売業	103	35	68	940	229	327	229	927	163	211	350 017	5	7 736	4 012		
5796 豆腐・かまぼこ等加工食品小売業	27	3	24	69	1	7	1	68	7	35	31 612	740	1 370	789		
5797 乾物小売業	4	1	3	13	1	7	1	13	2	3	18 873	-	755	214		
5798 他に分類されない飲食料品小売業	70	34	36	1 218	318	789	268	778	400	66	1 396 270	3 856	23 302	6 808		
58 自動車・自転車小売業	176	105	71	1 313	986	167	1 302	986	165	107	4 198 200	741 070	375 879	11 854		
581 自動車小売業	140	100	40	1 230	965	164	1 222	965	162	74	4 134 281	737 477	369 406	9 146		
5811 自動車小売業（新車）	44	41	3	694	618	72	694	618	72	4	2 703 347	655 707	110 257	-		
5812 中古自動車小売業	40	28	12	225	152	38	221	152	38	26	818 826	55 549	109 031	-		
5813 自動車部品・付属品小売業	16	15	1	172	137	31	171	136	30	4	416 548	9 000	122 059	3 868		
5814 二輪自動車小売業	40	16	24	139	58	23	41	136	22	40	195 560	17 221	28 059	5 278		
582 自転車小売業	36	5	31	83	21	3	33	80	21	3	63 919	3 593	6 473	2 708		
59 家具・建具等小売業	240	79	161	1 320	533	384	224	1 287	519	378	2 442 764	97 712	320 771	29 921		
591 家具・建具等小売業	63	21	42	302	107	87	66	296	107	60	288 487	5 085	75 777	10 169		
5911 家具小売業	23	11	12	91	44	25	11	91	44	25	168 516	3 135	40 405	8 321		
5912 建具小売業	15	2	13	115	37	45	16	112	37	45	27 154	460	3 950	-		
5913 量小売業	16	2	14	46	10	1	25	46	1	25	28 396	1 490	2 886	-		
5914 宗教用具小売業	9	6	3	50	16	16	11	47	7	8	64 421	-	28 536	1 848		
592 機械器具小売業	132	50	82	816	388	213	121	795	377	210	1 944 420	91 841	200 936	15 948		
5921 電気機械器具小売業	109	33	76	545	214	137	106	530	206	134	1 457 562	28 590	174 755	13 732		
5922 電気事務機械器具小売業	11	10	1	89	54	33	1	88	53	33	259 200	11 216	11 027	1 490		
5929 その他の機械器具小売業	12	7	5	182	120	43	14	177	118	43	227 658	52 035	15 154	726		
599 その他のじゅう器小売業	45	8	37	202	38	84	37	196	35	81	209 857	786	44 058	3 804		
5991 金物小売業	21	5	16	142	31	71	19	142	31	71	153 264	430	30 395	2 561		
5992 荒物小売業	10	2	8	23	1	7	7	23	1	7	X	X	X	X		
5993 陶磁器・ガラス器小売業	12	-	12	23	-	-	9	23	-	9	15 394	121	7 588	372		
5999 他に分類されないじゅう器小売業	2	1	1	14	6	6	2	8	3	2	X	X	X	X		
60 その他の小売業	735	340	395	5 446	1 821	2 164	587	874	5 275	1 770	6 498 026	210 103	734 992	56 935		
601 医薬品・化粧品小売業	177	86	91	1 096	171	615	84	1 025	161	565	1 585 706	50 739	170 168	12 660		
6011 医薬品小売業	69	38	31	362	77	192	35	58	358	77	535 942	1 785	66 032	6 175		
6012 調剤薬局	50	32	18	438	59	310	15	392	50	54	719 083	17 473	54 536	3 400		
6013 化粧品小売業	58	16	42	296	35	113	34	275	34	100	330 681	31 481	49 600	3 085		
602 農耕用品小売業	18	9	9	105	50	38	6	105	50	38	63 627	16 945	10 263	1 189		
6021 農業用機械器具小売業	5	2	3	15	8	1	3	15	8	1	24 730	1 945	3 988	498		
6022 苗・種子小売業	7	3	4	29	8	13	1	29	8	13	12 015	-	1 204	323		
6023 肥料・飼料小売業	6	4	2	61	34	24	2	61	34	24	26882	15000	5071	368		
603 燃料小売業	52	38	14	428	279	62	61	424	275	62	1 022 441	23 278	23 440	1 680		
6031 ガソリンスタンド	34	29	5	329	232	39	45	326	229	39	836 579	22 506	16 525	-		
6032 燃料小売業	18	9	9	99	47	23	16	98	46	23	185 862	772	6 915	1 680		
604 書籍・文房具小売業	128	62	66	2 050	753	750	225	322	2 022	746	1 597 470	86 006	109 512	7 468		
6041 書籍・雑誌小売業	41	23	18	438	185	210	16	425	180	202	736 288	10 773	74 511	5 309		
6042 新聞小売業	51	30	21	1 464	521	494	182	1 449	519	481	664 714	73 262	11 065	-		

高槻市

産 業 分 類	事業所数		就 業 者 数				うち 従 業 者				年間商品販売額	その他の収入額	商品手持額	売場面積	
	計	法人	個人	計		法人		個人							
				男	女	男	女	男	女						
										個					人
計	男	女	男	女	男	女	男	女							
6043 紙・文房具小売業	36	9	27	148	47	46	27	148	47	46	28	196 468	1 971	23 936	2 159
605 スポーツ用品・がん具等小売業	64	38	26	315	114	145	32	281	98	128	23	463 863	8 819	102 007	6 730
6051 スポーツ用品小売業	26	16	10	81	44	17	10	80	44	17	9	177 911	15	48 335	2 836
6052 がん具・娯楽用品小売業	23	10	13	149	35	84	18	140	29	81	12	122 787	6 414	22 208	1 631
6053 楽器小売業	15	12	3	85	35	44	4	61	25	30	2	163 165	2 390	31 464	2 263
606 写真機・写真材料小売業	10	6	4	24	13	4	4	23	12	4	3	24 818	250	2 443	243
607 時計・眼鏡・光学機械小売業	41	24	17	183	64	80	23	183	64	80	16	221 019	1 383	67 640	2 602
609 他に分類されない小売業	245	77	168	1 245	377	470	152	246	364	459	241	1 519 082	22 683	249 519	24 363
6091 たばこ・喫煙具専門小売業	80	1	79	129	1	5	41	82	1	5	82	132 472	1 125	7 637	2 565
6092 花・植木小売業	60	21	39	288	91	76	42	278	91	74	74	233 146	1 858	36 266	3 507
6093 建築材料小売業	14	8	6	214	90	108	10	204	80	108	6	454 591	11 231	67 129	10 295
6094 シュエリー製品小売業	13	11	2	62	15	42	1	59	15	39	4	69 786	400	48 591	596
6095 ベット・ペット用品小売業	17	4	13	57	11	14	9	57	11	14	23	54 460	3 600	7 239	1 207
6096 骨とう品小売業	6	1	5	10	1	2	5	2	10	2	2	5 968	-	2 475	184
6097 中古品小売業	9	3	6	36	17	1	3	36	17	1	15	21008	-	12514	692
6099 他に分類されない他小売業	46	28	18	449	151	222	41	440	148	216	35	547 651	4 469	67 668	5 327

第3表 市区町村別、産業分類（細分類）別の事業所数（法人・個人別）、就業者数（法人・個人男女別）、従業者数（法人・個人男女別）、年間商品販売額、その他の収入額、商品手持額、売場面積（つづき）
茨木市

産 業 分 類	事業所数		就業者数				従業者数				年間商品販売額 万円	その他の収入額 万円	商品手持額 万円	売場面積 ㎡			
	計	法人	個人	法人		個人		法人		個人							
				男	女	男	女	男	女	男					女		
総 数	2 600	1 524	1 076	26 087	12 425	10 071	1 609	1 982	24 719	11 746	9 593	1 556	1 824	112 885 505	2 405 214	4 360 960	219 355
2人以下	914	214	700	1 652	219	217	510	706	1 465	190	175	484	616	2 539 751	48 946	270 986	25 561
3～4人	555	315	240	1 987	624	509	396	458	1 908	604	496	376	432	4 811 909	84 559	359 423	25 940
5～9人	519	441	78	3 546	1 764	1 274	230	278	3 395	1 684	1 229	226	256	12 533 484	234 663	673 058	25 083
10～19人	351	309	42	4 868	2 600	1 671	263	334	4 726	2 520	1 632	260	314	18 335 896	433 485	783 212	29 057
20～29人	117	105	12	2 821	1 633	918	138	132	2 749	1 599	880	138	132	9 754 529	303 819	264 737	6 032
30～49人	78	74	4	2 977	1 636	1 195	72	74	2 944	1 611	1 187	72	74	16 978 268	239 050	613 866	19 443
50～99人	47	47	-	3 507	1 610	1 897	-	-	3 242	1 499	1 743	-	-	10 446 666	301 200	445 116	23 519
100人以上	19	19	-	4 729	2 339	2 390	-	-	4 290	2 039	2 251	-	-	37 485 002	759 492	950 562	64 720
卸 売 業 計	733	649	84	11 187	7 476	3 448	154	109	10 242	6 924	3 059	150	109	90 813 117	1 404 918	2 513 861	-
4 各種商品卸売業	4	4	-	43	28	15	-	-	37	23	14	-	-	115 817	105	12 728	-
4911 各種商品卸売業	-	-	-	-	-	-	-	-	-	-	-	-	-	-	-	-	-
4919 その他の各種商品卸売業	4	4	-	43	28	15	-	-	37	23	14	-	-	115 817	105	12 728	-
50 繊維・衣服等卸売業	23	17	6	203	95	98	5	5	199	94	95	5	5	886 879	46	119 298	-
501 繊維品卸売業	3	2	1	9	3	3	2	1	9	3	3	2	1	18 500	-	1 080	-
5011 生糸・團卸売業	-	-	-	-	-	-	-	-	-	-	-	-	-	-	-	-	-
5012 繊維原料卸売業	-	-	-	-	-	-	-	-	-	-	-	-	-	-	-	-	-
5013 糸卸売業	-	-	-	-	-	-	-	-	-	-	-	-	-	-	-	-	-
5014 織物卸売業	3	2	1	9	3	3	2	1	9	3	3	2	1	18 500	-	1 080	-
502 衣服・身の回り品卸売業	20	15	5	194	92	95	3	4	190	91	92	3	4	868 379	46	118 218	-
5021 男子服卸売業	3	3	-	29	14	15	-	-	29	14	15	-	-	76 021	-	19 700	-
5022 婦人・子供服卸売業	2	2	-	2	2	2	1	1	2	2	2	1	1	X	-	X	-
5023 下着類卸売業	3	2	1	6	4	1	-	1	6	4	1	-	1	15 000	-	650	-
5024 寝具類卸売業	1	1	-	2	2	2	-	-	2	2	2	-	-	X	-	X	-
5025 靴卸売業	2	2	-	51	36	15	-	-	51	36	15	-	-	X	-	X	-
5026 靴物卸売業（靴を除く）	1	1	-	2	1	1	-	-	2	1	1	-	-	X	-	X	-
5027 かばん・袋物卸売業	1	1	-	11	-	11	-	-	11	-	11	-	-	X	-	X	-
5029 その他の衣服・身の回り品卸売業	7	5	2	91	35	52	2	2	87	34	49	2	2	485 658	46	50 278	-
51 飲食料品卸売業	346	322	24	5 782	3 805	1 894	48	35	5 133	3 424	1 626	48	35	55 651 674	450 587	911 141	-
511 農畜産物・水産物卸売業	208	196	12	3 291	2 178	1 063	34	16	3 092	2 105	937	34	16	26 440 311	21 856	170 829	-
5111 米麦卸売業	5	3	2	25	9	13	1	2	25	9	13	1	2	X	-	X	-
5112 雑穀・豆類卸売業	2	2	-	16	12	4	-	-	16	12	4	-	-	X	-	X	-
5113 野菜卸売業	68	66	2	1 537	967	553	10	7	1 430	930	483	10	7	9 704 220	11 075	32 580	-
5114 果実卸売業	37	37	-	417	254	163	-	-	380	243	137	-	-	2 411 735	4 144	19 216	-
5115 食肉卸売業	12	9	3	190	107	67	14	2	144	88	40	14	2	718 370	8 336	8 336	-
5116 生鮮魚介卸売業	74	70	4	1 042	794	238	7	3	1 033	788	235	7	3	12 370 615	5 659	87 543	-
5119 その他の農畜産物・水産物卸売業	10	9	1	64	35	25	2	2	64	35	25	2	2	743 872	600	4 871	-
512 食料・飲料卸売業	138	126	12	2 491	1 627	831	14	19	2 041	1 319	689	14	19	29 211 363	428 731	740 312	-
5121 砂糖卸売業	3	3	-	63	46	17	-	-	54	38	16	-	-	1 658 812	1	23 542	-
5122 味そ・しよ油卸売業	1	1	-	4	3	1	-	-	4	3	1	-	-	X	-	-	-
5123 酒類卸売業	5	5	-	85	67	18	-	-	85	67	18	-	-	2 217 978	-	35 927	-
5124 乾物卸売業	32	29	3	342	258	78	3	3	342	258	78	3	3	2 229 125	-	265 420	-
5125 缶詰・瓶詰食品卸売業	-	-	-	-	-	-	-	-	-	-	-	-	-	-	-	-	-
5126 菓子・パン卸売業	4	2	2	38	26	6	2	4	38	26	6	2	4	X	-	31	-
5127 飲料卸売業（別掲を除く）	6	6	-	73	61	12	-	-	73	61	12	-	-	430 325	2 000	13 412	-
5128 茶類卸売業	7	6	1	31	12	9	4	6	31	12	9	4	6	68 383	108	2 547	-

産 業 分 類	事業所数		就業者数				うち従業員				年間商品販売額	その他の収入額	商品手持額	売場面積			
	計	法人	個人	計	男	女	計	男	女	男					女	男	女
5129 その他の食料・飲料卸売業	80	74	6	1 855	1 154	690	5	6	1 414	854	549	5	6	22 130 532	426 622	399 433	-
52 建築材料、鉱物材料等卸売業	116	94	22	1 164	789	301	51	23	1 109	753	286	47	23	8 083 711	76 618	222 597	-
521 建築材料卸売業	62	47	15	522	351	122	36	13	480	321	114	32	13	2 784 795	61 696	95 704	-
5211 木材・竹材卸売業	12	8	4	69	47	12	7	3	68	46	12	7	3	248 723	-	29 506	-
5212 セメント卸売業	2	2	-	12	10	2	-	-	12	10	2	-	-	X	X	X	-
5213 板ガラス卸売業	2	1	1	15	8	2	4	1	11	6	2	2	1	X	X	X	-
5219 その他の建築材料卸売業	46	36	10	426	286	106	25	9	389	259	98	23	9	2 399 443	59 240	63 198	-
522 化学製品卸売業	28	24	4	361	228	125	4	4	359	228	123	4	4	4 337 445	10 764	32 588	-
5221 塗料卸売業	6	5	1	63	43	19	-	1	62	43	18	-	1	X	-	6 492	-
5222 染料・顔料卸売業	-	-	-	-	-	-	-	-	-	-	-	-	-	-	-	-	-
5223 油脂・ろう卸売業	1	-	1	3	-	-	2	1	3	-	-	2	1	X	-	-	-
5229 その他の化学製品卸売業	21	19	2	295	185	106	2	2	294	185	105	2	2	739 264	10 764	26 096	-
523 鉱物・金属材料卸売業	19	17	2	198	154	39	3	2	187	148	34	3	2	899 952	1 540	93 225	-
5231 石油卸売業	6	6	-	84	71	13	-	-	77	65	12	-	-	352 900	1 505	6 306	-
5232 鉱物卸売業	1	1	-	4	3	1	-	-	4	3	1	-	-	X	-	X	-
5233 鉄鋼卸売業	8	6	2	44	28	11	3	2	44	28	11	3	2	176 742	35	5 312	-
5234 非鉄金属卸売業	4	4	-	66	52	14	-	-	62	52	10	-	-	X	-	X	-
524 再生资源卸売業	7	6	1	83	56	15	8	4	83	56	15	8	4	61 519	2 618	1 080	-
5241 空瓶・空缶等空容器卸売業	1	1	-	1	-	-	-	-	1	-	-	-	-	X	-	X	-
5242 鉄スクラップ卸売業	-	-	-	-	-	-	-	-	-	-	-	-	-	-	-	-	-
5243 非鉄金属スクラップ卸売業	2	1	1	14	2	-	8	4	14	2	-	-	4	X	X	X	-
5244 古紙卸売業	3	3	-	62	49	13	-	-	62	49	13	-	-	39 450	18	560	-
5249 その他の再生资源卸売業	1	1	-	6	5	1	-	-	6	5	1	-	-	X	-	-	-
53 機械器具卸売業	136	129	7	2 309	1 862	427	14	6	2 203	1 794	389	14	6	13 464 640	842 905	731 071	-
531 一般機械器具卸売業	51	48	3	914	742	164	5	3	846	700	138	5	3	5 575 082	406 156	528 121	-
5311 農業用機械器具卸売業	4	4	-	88	75	13	-	-	88	75	13	-	-	400 148	-	49 658	-
5312 建設機械・鉱山機械卸売業	8	7	1	378	321	55	1	1	365	313	50	1	1	702 888	387 630	116 560	-
5313 金属加工機械卸売業	3	2	1	97	71	22	3	1	97	71	22	3	1	1 036 556	-	47 423	-
5314 事務用機械器具卸売業	3	2	1	7	3	2	1	1	7	3	2	1	1	10 183	-	119	-
5319 その他の一般機械器具卸売業	33	33	-	344	272	72	-	-	289	238	51	-	-	3 425 307	18 526	314 361	-
532 自動車卸売業	35	32	3	500	385	108	6	1	486	371	108	6	1	4 840 689	93 496	136 674	-
5321 自動車卸売業	12	11	1	239	202	36	1	-	227	190	36	1	-	X	X	X	-
5322 自動車部品・付属品卸売業	21	20	1	183	146	33	4	-	181	144	33	4	-	1 576 453	4 026	81 735	-
5323 自動車中古部品卸売業	2	1	1	78	37	39	1	1	78	37	39	1	1	X	X	X	-
533 電気機械器具卸売業	29	28	1	262	192	65	3	2	242	184	53	3	2	1 809 857	148 130	37 940	-
5331 家庭用電気機械器具卸売業	6	5	1	68	55	8	3	3	66	53	8	3	2	609 514	-	2 550	-
5332 電気機械器具卸売業	23	23	-	194	137	57	-	-	176	131	45	-	-	1 200 343	148 130	35 390	-
539 その他の機械器具卸売業	21	21	-	633	543	90	-	-	629	539	90	-	-	1 239 012	195 123	28 336	-
5391 輸送用機械器具卸売業	8	8	-	142	116	26	-	-	142	116	26	-	-	352 744	194 247	7 714	-
5392 精密機械器具卸売業	9	9	-	298	237	61	-	-	294	233	61	-	-	839 032	876	19 840	-
5393 医療用機械器具卸売業	4	4	-	193	190	3	-	-	193	190	3	-	-	47 236	-	782	-
54 その他の卸売業	108	83	25	1 686	897	713	36	40	1 561	836	649	36	40	12 610 396	34 657	517 026	-
541 家具・建具・じゅうりょう器等卸売業	15	9	6	155	92	49	9	5	134	77	43	9	5	741 440	11 053	76 064	-
5411 家具・建具卸売業	7	4	3	84	59	18	6	1	64	44	13	6	1	250 958	10 000	12 317	-
5412 荒物卸売業	5	4	2	22	13	4	2	3	22	13	4	2	3	69 478	80	5 400	-
5413 荒物卸売業	-	-	-	-	-	-	-	-	-	-	-	-	-	-	-	-	-
5414 室内装飾繊維品卸売業	-	-	-	-	-	-	-	-	-	-	-	-	-	-	-	-	-
5415 陶磁器・ガラス器卸売業	2	1	1	39	19	18	1	1	38	19	17	1	1	X	X	X	-

産 業 分 類	事業所数		就業者数				うち従業員				年間商品販売額	その他の収入額	商品手持額	売場面積			
	計	法人	個人	計	法人		個人		計	男					女	男	女
					男	女	男	女									
5419 その他のじゅう器卸売業	1	1	-	10	1	9	1	10	1	9	-	-	X	-	-		
542 医薬品・化粧品等卸売業	22	18	4	664	314	339	309	658	309	338	3	8	5 775 148	11 025	221 140		
5421 医薬品卸売業	11	10	1	538	274	262	270	533	270	261	1	1	5 392 234	10 109	190 543		
5422 医療用品卸売業	1	-	1	7	-	-	-	7	-	-	2	5	X	X	X		
5423 化粧品卸売業	10	8	2	119	40	77	39	118	39	77	-	2	X	X	X		
5424 合成洗剤卸売業	-	-	-	-	-	-	-	-	-	-	-	-	-	-	-		
549 他に分類されない卸売業	71	56	15	867	491	325	450	769	450	268	24	27	6 093 808	12 579	219 822		
5491 紙・紙製品卸売業	12	9	3	74	38	29	38	73	38	28	3	4	319 697	160	8 961		
5492 金物卸売業	8	7	1	44	27	15	1	44	27	15	1	1	230 661	-	12 237		
5493 肥料・飼料卸売業	2	2	-	40	29	11	-	40	29	11	-	-	X	X	X		
5494 スポーツ用品・娯楽用品等卸売業	13	12	1	314	195	117	195	314	195	117	1	1	3 096 533	6 380	151 874		
5495 たばこ卸売業	2	2	-	43	33	10	-	43	33	10	-	-	X	-	X		
5496 ジュエリー製品卸売業	-	-	-	-	-	-	-	-	-	-	-	-	-	-	-		
5497 代理商、仲立業	1	1	-	-	-	-	-	-	-	-	-	-	-	-	-		
5499 他に分類されないその他卸売業	33	23	10	351	168	143	127	254	127	87	19	21	829 668	3 935	34 700		
小 売 業 計	1867	875	992	14 900	4 949	6 623	4 822	14 477	4 822	6 534	1 406	1 715	22 072 388	1 000 296	1 847 099		
55 各種商品小売業	11	10	1	2 060	509	1 548	487	2 038	487	1 548	1	2	4 151 244	36 265	308 271		
551 百貨店、総合スーパー	6	6	-	1 985	477	1 508	-	1 963	455	1 508	-	-	4 003 856	27 322	295 662		
559 その他の各種商品小売業	5	4	1	75	32	40	2	75	32	40	1	2	147 388	8 943	12 589		
56 織物・衣服・身の回り品小売業	264	126	138	1 105	226	541	120	1 073	226	534	117	196	1 372 471	1 608	271 758		
561 呉服・服地・寝具小売業	45	16	29	163	38	53	38	159	38	49	30	42	189 871	60	55 202		
5611 呉服・服地小売業	28	12	16	123	34	47	15	119	34	43	15	27	153 636	15	45 487		
5612 寝具小売業	17	4	13	40	4	6	4	40	4	6	15	15	36 235	-	9 715		
562 男子服小売業	26	14	12	93	41	28	41	93	41	28	16	16	168 716	769	41 590		
563 婦人・子供服小売業	120	57	63	519	72	306	47	518	72	306	47	93	647 533	425	107 275		
5631 婦人服小売業	114	53	61	494	69	291	46	494	69	291	46	88	527 358	425	98 146		
5632 子供服小売業	6	4	2	25	3	15	3	24	3	15	1	5	120 175	-	9 129		
564 靴・履物小売業	19	8	11	61	18	18	18	61	18	18	10	15	102 867	-	25 982		
5641 靴小売業	17	7	10	53	15	15	15	53	15	15	9	14	X	-	X		
5642 履物小売業（靴を除く）	2	1	1	8	3	3	3	8	3	3	1	1	X	-	X		
569 その他の織物・衣服等小売業	54	31	23	269	57	136	57	242	57	133	14	38	263 484	354	41 709		
5691 かばん・袋物小売業	7	4	3	49	9	6	28	28	9	6	3	10	19 107	-	6 553		
5692 洋品雑貨・小間物小売業	42	24	18	202	44	120	44	196	44	117	9	26	222 030	354	30 970		
5699 他に分類されない織物等小売業	5	3	2	18	4	10	4	18	4	10	2	2	22 347	-	4 186		
57 飲食料品小売業	669	283	386	5 853	1 656	2 594	704	5 701	1 612	2 564	673	852	6 606 218	64 193	172 528		
571 各種食品小売業	41	29	12	1 334	368	914	14	1 330	366	914	12	18	2 554 931	4 494	46 443		
572 酒小売業	85	27	58	329	106	45	90	317	105	45	83	84	537 349	5 626	31 736		
573 食肉小売業	19	8	11	112	40	34	23	111	40	33	23	15	108 002	12 531	576		
5731 食肉小売業（卵・鳥肉を除く）	13	7	6	89	40	32	13	88	40	31	13	4	73 870	12 531	474		
5732 卵・鳥肉小売業	6	1	5	23	-	2	10	23	-	2	10	11	34 132	-	102		
574 鮮魚小売業	12	4	8	47	16	13	9	47	16	13	9	9	66 906	-	1 845		
575 野菜・果実小売業	29	7	22	159	51	47	24	37	150	51	45	24	279 284	1 088	3 175		
5751 野菜小売業	18	5	13	128	46	42	16	119	46	40	16	17	244 071	1 088	2 491		
5752 果実小売業	11	2	9	31	5	5	8	31	5	5	8	13	35213	-	684		
576 菓子小売業	140	62	78	861	184	427	85	845	178	419	85	163	401 439	11 766	12 064		
5761 菓子小売業（製造小売）	53	23	30	438	94	239	44	431	89	237	44	61	186217	10910	5524		
5762 菓子小売業（製造小売でないもの）	46	22	24	174	56	72	12	170	55	70	12	33	115 075	816	4 587		
5763 パン小売業（製造小売）	24	12	12	222	34	109	21	222	34	109	21	58	88 299	20	1 608		

産 業 分 類	事業所数		就業者数				うち従業員				年間商品販売額	その他の収入額	商品手持額	売場面積			
	計	法人	個人	計	法人		個人		計	男					女	男	女
					男	女	男	女									
5764 パン小売業（製造小売でないもの）	17	5	12	27	-	7	8	22	-	-	3	8	11	11 848	20	345	230
577 米穀類小売業	35	12	23	86	19	26	20	86	19	26	20	20	21	84 055	895	5 663	1 512
579 その他の飲食料品小売業	308	134	174	2 925	852	1 088	439	2 815	817	1 069	417	512	21	2 574 252	27 793	71 026	16 407
5791 コンビニエンス・ストア	57	26	31	1 000	266	232	252	974	266	232	243	233	233	834 431	19 692	23 198	6 199
5792 牛乳小売業	17	4	13	76	13	28	18	76	13	28	18	17	17	55 275	408	-	-
5793 飲料小売業（別掲を除く）	49	17	32	211	94	58	18	194	80	55	18	41	41	380 656	1 558	7 075	1 603
5794 茶類小売業	13	7	6	41	12	16	6	41	12	16	6	7	7	22 809	2 350	4 305	283
5795 料理品小売業	111	54	57	1 042	276	469	108	977	257	453	95	172	172	548 880	-	4 866	3 454
5796 豆腐・かまぼこ等加工食品小売業	21	3	18	57	6	9	19	57	6	9	19	23	23	25 472	-	1 171	457
5797 乾物小売業	10	4	6	25	11	4	4	25	11	4	4	6	6	18 234	-	8 050	202
5799 他に分類されない飲食料品小売業	30	19	11	473	174	272	14	471	172	272	14	13	13	588 495	4 071	21 953	4 209
58 自動車・自転車小売業	134	76	58	1 073	807	134	96	1 035	781	125	93	36	36	3 129 304	667 019	193 595	8 696
581 自動車小売業（新車）	111	73	38	1 031	802	130	74	993	776	121	71	25	25	3 067 757	659 827	187 812	7 651
5812 中古自動車小売業	39	34	5	697	586	82	21	678	574	75	21	8	8	2 171 762	577 495	76 562	-
5813 自動車部品・付属品小売業	27	18	9	147	102	26	13	141	98	24	13	6	6	598 203	50 217	65 747	-
5814 二輪自動車小売業	18	12	6	125	92	19	13	112	82	19	10	1	1	213 829	11 649	33 266	4 955
582 自転車小売業	27	9	18	62	22	3	27	62	22	3	27	10	10	83 963	20 466	12 237	2 696
59 家具・じゅう器等小売業	23	3	20	42	5	4	22	42	5	4	22	11	11	61 547	7 192	5 783	1 045
591 家具・建具等小売業	158	79	79	851	372	291	108	835	367	285	103	80	80	1 720 169	73 736	263 714	25 409
5911 家具小売業	20	12	8	124	50	54	12	123	50	53	12	8	8	192 703	150	96 248	5 727
5912 建具小売業	10	-	10	21	-	-	13	8	21	-	13	4	4	11 242	150	83 986	4 233
5913 量小売業	9	1	8	19	3	-	12	4	19	3	-	4	4	16 328	-	1 659	-
5914 宗教用具小売業	9	7	2	37	16	15	4	37	16	15	4	2	2	41 728	-	9 711	1 494
592 機械器具小売業	88	51	37	479	269	118	49	464	264	113	44	43	43	1 253 506	72 663	127 121	15 051
5921 電気機械器具小売業	66	31	35	322	176	60	45	315	175	59	40	41	41	1 063 116	24 074	100 492	11 758
5922 電気事務機械器具小売業	11	10	1	49	25	17	3	41	24	13	3	1	1	70 082	300	12 899	978
5929 その他の機械器具小売業	11	10	1	108	65	41	1	108	65	41	1	15	15	120 308	48 289	13 730	2 315
599 その他のじゅう器小売業	22	8	14	171	34	104	18	171	34	104	18	15	15	204 662	923	40 345	4 631
5991 金物小売業	11	4	7	79	22	38	12	79	22	38	12	7	7	175 587	923	36 452	3 927
5992 荒物小売業	5	2	3	79	11	62	3	79	11	62	3	3	3	16 146	-	1 766	340
5993 陶磁器・ガラス器小売業	5	1	4	9	1	-	3	9	1	-	3	5	5	X	-	X	X
5999 他に分類されないじゅう器小売業	1	1	-	4	-	4	-	4	-	4	-	-	-	X	-	X	X
60 その他の小売業	631	301	330	3 958	1 379	1 515	426	3 795	1 349	1 478	419	549	549	5 092 982	157 475	637 233	48 641
601 医薬品・化粧品小売業	142	74	68	764	120	458	48	138	746	119	447	133	133	943 906	9 459	112 870	8 132
6011 医薬品小売業	46	23	23	177	58	73	19	176	58	72	19	27	27	242 477	1 024	33 980	3 430
6012 調剤薬局	57	39	18	396	43	296	15	42	392	42	296	14	14	474 967	526	47 159	3 121
6013 化粧品小売業	39	12	27	191	19	89	14	69	178	19	79	14	14	226 462	7 909	31 731	1 581
602 農耕用品小売業	13	9	4	61	28	20	5	61	28	20	5	8	8	159 737	-	7 436	1 214
6021 農業用機械器具小売業	4	3	1	28	14	6	3	28	14	6	3	5	5	119 700	-	5 330	576
6022 苗・種小売業	5	3	2	17	4	4	2	17	4	4	2	2	2	14 623	-	1 090	499
6023 肥料・飼料小売業	4	3	1	16	10	5	-	16	10	5	-	1	1	25414	-	1016	139
603 燃料小売業	57	47	10	522	412	80	20	504	395	80	20	9	9	1 275 140	28 622	41 122	585
6031 ガソリンスタンド	46	43	3	469	385	71	11	2	452	368	71	11	11	1 180 977	27 275	38 948	-
6032 燃料小売業	11	4	7	53	27	9	9	52	27	9	9	7	7	94 163	1 347	2 174	585
604 書籍・文房具小売業	111	54	57	1 318	411	482	184	1 239	411	463	183	182	182	778 431	82 421	79 824	5 744
6041 書籍・雑誌小売業	47	25	22	316	123	134	34	315	123	133	34	25	25	338 204	54 851	64 022	4 641
6042 新聞小売業	33	22	11	928	279	326	135	854	279	311	135	129	129	348 989	27 077	1 911	-

産 業 分 類	事 業 所 数			就 業 者 数			うち 従 業 者			年間商品販売額	その他の収入額	商品手持額	売場面積				
	計	法人		計	法人		計	法人									
		個人	個人		男	女		男	女					男	女		
6043 紙・文房具小売業	31	7	24	74	9	22	15	28	70	9	19	14	28	91 238	493	13 891	1 103
605 スポーツ用品・がん具等小売業	44	30	14	260	121	108	17	14	247	112	104	17	14	562 281	3 891	104 467	9 681
6051 スポーツ用品小売業	22	12	10	105	57	27	11	10	99	54	24	11	10	233 698	135	43 653	3 722
6052 がん具・娯楽用品小売業	17	13	4	128	46	72	6	4	122	41	71	6	4	242 750	102	47 663	4 857
6053 楽器小売業	5	5	-	27	18	9	-	-	26	17	9	-	-	85 833	3 654	13 151	1 102
606 写真機・写真材料小売業	7	4	3	25	7	10	3	5	25	7	10	3	5	27 262	1 662	2 594	363
607 時計・眼鏡・光学機械小売業	30	21	9	135	57	64	9	5	134	57	63	9	5	228 074	14 342	46 905	2 688
609 他に分類されない小売業	227	62	165	873	223	293	140	217	839	220	291	135	193	1 118 151	17 078	242 015	20 254
6091 たばこ・喫煙具専門小売業	84	3	81	142	4	9	38	91	135	4	9	37	85	153 278	2 144	11 253	1 866
6092 花・植木小売業	36	8	28	133	11	23	31	68	115	11	23	31	50	84 640	1 766	4 456	1 836
6093 建築材料小売業	6	4	2	72	30	36	3	3	72	30	36	3	3	210 664	3 000	32 989	4 115
6094 ジュエリー製品小売業	14	8	6	53	12	28	3	10	52	12	27	3	10	78 722	1 658	78 251	685
6095 ペット・ペット用品小売業	15	4	11	63	11	33	12	7	62	10	33	12	7	48 199	911	8 616	1 629
6096 骨とう品小売業	5	1	4	9	-	1	3	5	9	-	1	3	5	5 697	-	2 239	198
6097 中古品小売業	11	3	8	42	19	3	9	11	41	19	3	8	11	19973	10	2589	663
6099 他に分類されないその他小売業	56	31	25	359	136	160	41	22	353	134	159	38	22	516 978	7 589	101 622	9 262

第3表 市区町村別、産業分類（細分類）別の事業所数（法人・個人別）、就業者数（法人・個人男女別）、従業者数（法人・個人男女別）、年間商品販売額、その他の収入額、商品手持額、売場面積（つつき）
 摂津市

産 業 分 類	事 業 所 数		就 業 者 数				従 業 者 数				年間商品販売額 万円	その他の収入額 万円	商品手持額 万円	売場面積 ㎡			
	計	法人	個人	計		法人		個人		計					男	女	
				男	女	男	女	男	女								
総 数	937	472	465	8 041	3 818	2 542	799	882	7 769	3 643	2 471	779	876	32 396 048	361 831	2 048 002	54 972
2人 以下	358	66	292	64	90	64	233	254	591	64	47	228	252	2 166 948	16 721	129 332	8 664
3～ 4人	200	98	102	700	218	135	188	159	681	209	129	184	159	1 530 353	26 519	140 024	10 847
5～ 9人	163	132	31	1 087	607	287	82	111	1 044	575	276	82	111	4 156 463	73 570	271 798	6 649
10～ 19人	125	94	31	1 685	834	423	201	227	1 640	810	417	190	223	5 146 008	130 754	270 150	7 442
20～ 29人	46	39	7	1 109	590	370	83	66	1 068	572	347	83	66	7 229 340	75 853	809 621	5 731
30～ 49人	21	19	2	764	366	321	12	65	757	361	319	12	65	2 793 499	22 662	175 622	3 082
50～ 99人	21	21	3	1 559	776	783	-	-	1 492	715	777	-	-	8 899 358	15 752	250 455	10 498
100人以上	3	3	-	496	337	159	-	-	496	337	159	-	-	474 079	-	1 000	2 059
卸 売 業 計	327	263	64	3 986	2 453	1 362	105	66	3 783	2 303	1 311	103	66	25 963 208	115 831	1 628 472	-
49 各種商品卸売業	-	-	-	-	-	-	-	-	-	-	-	-	-	-	-	-	-
4911 各種商品卸売業	-	-	-	-	-	-	-	-	-	-	-	-	-	-	-	-	-
4919 その他の各種商品卸売業	-	-	-	-	-	-	-	-	-	-	-	-	-	-	-	-	-
50 繊維・衣服等卸売業	10	6	4	96	50	37	6	3	96	50	37	6	3	543 875	244	30 743	-
501 繊維品卸売業	1	-	1	3	-	-	1	2	3	-	-	1	2	X	-	X	-
5011 生糸・絹卸売業	-	-	-	-	-	-	-	-	-	-	-	-	-	-	-	-	-
5012 繊維原料卸売業	-	-	-	-	-	-	-	-	-	-	-	-	-	-	-	-	-
5013 糸卸売業	-	-	-	-	-	-	-	-	-	-	-	-	-	-	-	-	-
5014 織物卸売業	1	-	1	3	-	-	1	2	3	-	-	1	2	X	-	X	-
502 衣服・身の回り品卸売業	9	6	3	93	50	37	5	1	93	50	37	5	1	537 075	244	27 243	-
5021 男子服卸売業	1	1	-	6	4	2	-	-	6	4	2	-	-	X	-	X	-
5022 婦人・子供服卸売業	-	-	-	-	-	-	-	-	-	-	-	-	-	-	-	-	-
5023 下着類卸売業	-	-	-	-	-	-	-	-	-	-	-	-	-	-	-	-	-
5024 寝具類卸売業	1	-	1	2	-	-	1	1	2	-	-	1	1	X	X	X	-
5025 靴卸売業	-	-	-	-	-	-	-	-	-	-	-	-	-	-	-	-	-
5026 履物卸売業（靴を除く）	-	-	-	-	-	-	-	-	-	-	-	-	-	-	-	-	-
5027 かばん・袋物卸売業	1	-	1	1	-	-	1	-	1	-	-	1	-	X	-	X	-
5029 その他の衣服・身の回り品卸売業	6	5	1	84	46	35	3	-	84	46	35	3	-	505 675	4	21 558	-
51 飲食料品卸売業	75	68	7	1 595	944	630	8	13	1 481	848	612	8	13	12 784 098	28 383	173 454	-
511 農畜産物・水産物卸売業	29	27	2	554	302	248	2	2	520	277	239	2	2	4 745 988	12 115	36 341	-
5111 米麦卸売業	1	1	-	6	5	1	-	-	6	5	1	-	-	X	X	X	-
5112 雑穀・豆類卸売業	-	-	-	-	-	-	-	-	-	-	-	-	-	-	-	-	-
5113 野菜卸売業	7	7	-	152	69	83	-	-	134	53	81	-	-	817 022	877	2 907	-
5114 果実卸売業	1	1	-	96	27	69	-	-	96	27	69	-	-	X	X	X	-
5115 食肉卸売業	9	9	-	107	82	25	-	-	93	75	18	-	-	1 930 256	1 698	16 661	-
5116 生鮮魚介卸売業	7	6	1	133	89	41	1	2	131	87	41	1	2	833 800	12 469	12 469	-
5119 その他の農畜産物・水産物卸売業	4	3	1	60	30	29	1	-	60	30	29	1	-	819 091	58	2 399	-
512 食料・飲料卸売業	46	41	5	1 041	642	382	6	11	961	571	373	6	11	8 038 110	16 268	137 113	-
5121 砂糖卸売業	-	-	-	-	-	-	-	-	-	-	-	-	-	-	-	-	-
5122 味そ・しょう油卸売業	-	-	-	-	-	-	-	-	-	-	-	-	-	-	-	-	-
5123 酒類卸売業	1	1	-	20	12	8	-	-	20	12	8	-	-	X	X	X	-
5124 乾物卸売業	1	1	-	10	7	3	-	-	10	7	3	-	-	X	X	X	-
5125 缶詰・瓶詰食品卸売業	1	1	-	3	3	-	-	-	3	3	-	-	-	X	X	X	-
5126 菓子・パン類卸売業	8	6	2	142	72	67	2	1	131	64	64	2	1	578 197	-	11 611	-
5127 飲料卸売業（別掲を除く）	2	2	-	118	116	116	2	-	64	62	2	-	-	X	X	X	-
5128 茶類卸売業	5	5	-	58	36	22	-	-	58	36	22	-	-	245 311	50	15 966	-

撰津市

産 業 分 類	事業所数		就 業 者 数				うち従業者				年間商品販売額	その他の収入額	商品手持額	売場面積			
	計	法人	個人	計		法人		個人		計					法人	個人	
				男	女	男	女	男	女								
5129 その他の食料・飲料卸売業	28	25	3	690	396	280	4	10	675	387	274	4	10	6 513 314	15 218	78 286	-
52 建築材料、鉱物材料等卸売業	128	90	38	968	578	294	65	31	941	558	288	64	31	4 556 425	22 046	334 560	-
521 建築材料卸売業	88	56	32	635	359	194	55	27	615	343	190	55	27	2 946 902	14 914	276 381	-
5211 木材・竹材卸売業	56	31	25	212	116	34	42	20	212	116	34	42	20	939 894	5 599	193 055	-
5212 セメント卸売業	1	1	-	13	11	2	-	-	8	6	2	-	-	X	-	X	-
5213 板ガラス卸売業	2	-	2	3	-	-	2	1	3	-	-	2	1	X	-	X	-
5219 その他の建築材料卸売業	29	24	5	407	232	158	11	6	392	221	154	11	6	1 951 118	9 315	81 321	-
522 化学製品卸売業	19	16	3	133	82	45	3	3	131	80	45	3	3	553 659	5 396	18 304	-
5221 塗料卸売業	5	4	1	44	27	15	1	1	44	27	15	1	1	X	-	X	-
5222 染料・顔料卸売業	-	-	-	-	-	-	-	-	-	-	-	-	-	-	-	-	-
5223 油脂・ろう卸売業	1	1	-	5	2	3	-	-	5	2	3	-	-	X	-	X	-
5229 その他の化学製品卸売業	13	11	2	84	53	27	2	2	82	51	27	2	2	275 239	5 396	14 354	-
523 鉱物・金属材料卸売業	15	14	1	151	107	41	3	-	148	106	39	3	-	685 557	1 731	31 003	-
5231 石油卸売業	4	3	1	49	39	7	3	-	49	39	7	3	-	142 597	891	8 838	-
5232 鉱物卸売業	2	2	-	5	4	1	-	-	5	4	1	-	-	X	-	X	-
5233 鉄鋼卸売業	3	3	-	34	21	13	-	-	34	21	13	-	-	X	-	X	-
5234 非鉄金属卸売業	6	6	-	63	43	20	-	-	60	42	18	-	-	318 129	840	18 665	-
524 再生资源卸売業	6	4	2	49	30	14	4	1	47	29	14	3	1	370 307	5	8 872	-
5241 空瓶・空缶等空容器卸売業	1	1	-	21	16	5	-	-	21	16	5	-	-	X	-	X	-
5242 鉄スクラップ卸売業	2	-	2	5	-	4	-	-	4	-	4	-	-	X	-	X	-
5243 非鉄金属スクラップ卸売業	1	1	-	6	2	4	-	-	6	2	4	-	-	X	-	X	-
5244 古紙卸売業	2	2	-	17	12	5	-	-	16	11	5	-	-	X	-	X	-
5249 その他の再生资源卸売業	-	-	-	-	-	-	-	-	-	-	-	-	-	-	-	-	-
53 機械器具卸売業	48	42	6	462	355	87	11	9	456	350	86	11	9	4 233 670	47 071	378 637	-
531 一般機械器具卸売業	20	16	4	141	102	27	5	7	140	102	26	5	7	1 777 133	14 736	253 773	-
5311 農業用機械器具卸売業	-	-	-	-	-	-	-	-	-	-	-	-	-	-	-	-	-
5312 建設機械・鉱山機械卸売業	2	1	1	6	1	1	2	2	6	1	1	2	2	X	-	X	-
5314 事務用機械器具卸売業	1	1	-	4	2	2	-	-	4	2	2	-	-	X	-	X	-
5319 その他の一般機械器具卸売業	17	14	3	131	99	24	3	5	130	99	23	3	5	1 759 733	14 736	251 223	-
532 自動車卸売業	17	16	1	165	129	32	3	1	161	125	32	3	1	1 043 179	10 607	93 782	-
5321 自動車卸売業	5	5	-	29	21	8	-	-	29	21	8	-	-	233 403	7 607	25 733	-
5322 自動車部品・付属品卸売業	12	11	1	136	108	24	3	1	132	104	24	3	1	809 776	3 000	68 049	-
5323 自動車中古部品卸売業	-	-	-	-	-	-	-	-	-	-	-	-	-	-	-	-	-
533 電気機械器具卸売業	6	5	1	39	22	13	3	1	38	21	13	3	1	98 023	1 500	3 041	-
5331 家庭用電気機械器具卸売業	1	1	-	21	14	7	-	-	20	13	7	-	-	X	-	X	-
5332 電気機械器具卸売業	5	4	1	18	8	6	3	1	18	8	6	3	1	1 500	1 500	X	-
539 その他の機械器具卸売業	5	5	-	117	102	15	-	-	117	102	15	-	-	1 315 335	20 228	28 041	-
5391 輸送用機械器具卸売業	2	2	-	21	19	2	-	-	21	19	2	-	-	X	-	X	-
5392 精密機械器具卸売業	1	1	-	1	1	1	-	-	1	1	1	-	-	X	-	X	-
5393 医療用機械器具卸売業	2	2	-	95	82	13	-	-	95	82	13	-	-	X	-	X	-
54 その他の卸売業	66	57	9	865	526	314	15	10	809	497	288	14	10	3 845 140	18 087	711 078	-
541 家具・建具・じゅうりょう器等卸売業	12	8	4	69	41	18	7	3	58	35	14	6	3	185 554	-	14 712	-
5411 家具・建具卸売業	9	6	3	46	26	12	6	2	36	20	9	5	2	141 553	-	6 960	-
5412 荒物卸売業	1	-	1	2	-	-	1	1	2	-	-	1	1	X	-	X	-
5413 覆物卸売業	-	-	-	-	-	-	-	-	-	-	-	-	-	-	-	-	-
5414 室内装飾繊維品卸売業	-	-	-	-	-	-	-	-	-	-	-	-	-	-	-	-	-
5415 陶磁器・ガラス器卸売業	-	-	-	-	-	-	-	-	-	-	-	-	-	-	-	-	-

撰津市

産業分類	事業所数		就業者数						うち従業者						年間商品販売額	その他の収入額	商品手持額	売場面積	
	計	法人	個人	計		法人		個人		計		法人		個人					
				男	女	男	女	男	女	男	女	男	女	男					女
5419 その他のじゅう器卸売業	2	2	-	21	15	6	-	20	15	5	-	-	-	X	-	-	-		
5421 医薬品・化粧品等卸売業	12	10	2	289	144	136	4	276	133	134	5	4	1 557 316	2 997	91 313	-			
5422 医薬品卸売業	3	2	1	74	61	12	1	73	60	12	1	-	322 188	118	44 427	-			
5423 化粧品卸売業	3	3	-	48	35	13	-	40	29	11	-	-	802 200	1 979	X	-			
5424 化粧品卸売業	4	4	-	155	45	110	-	151	41	110	-	-	15 090	900	18 747	-			
5424 合成洗剤卸売業	2	1	1	12	3	1	4	12	3	1	4	-	2 102 270	-	X	-			
5491 他に分類されない卸売業	42	39	3	507	341	160	3	475	329	140	3	3	15 090	605 053	605 053	-			
5491 紙・紙製品卸売業	7	6	1	36	23	10	1	36	23	10	1	2	116 140	445	8 315	-			
5492 金物卸売業	7	7	-	112	74	38	-	112	74	38	-	-	196 509	369	20 705	-			
5493 肥料・飼料卸売業	2	2	-	67	46	21	-	63	44	19	-	-	X	-	X	-			
5494 スポーツ用品・娯楽用品等卸売業	2	2	-	43	28	15	-	43	28	15	-	-	X	-	X	-			
5495 たばこ卸売業	-	-	-	-	-	-	-	-	-	-	-	-	-	-	-	-	-		
5496 ジュエリー製品卸売業	1	1	-	5	2	3	-	5	2	3	-	-	X	-	X	-			
5497 代理商・仲立業	1	1	-	10	7	3	-	10	7	3	-	-	X	-	X	-			
5499 他に分類されないその他卸売業	22	20	2	234	161	70	2	206	151	52	2	1	1 127 610	2 849	432 129	-			
小売業計	610	209	401	4 055	1 365	1 180	694	3 986	1 340	1 160	676	810	6 432 840	246 000	419 530	54 972			
55 各種商品小売業	2	1	1	18	6	11	-	18	6	11	-	1	X	-	X	-			
551 百貨店、総合スーパー	-	-	-	-	-	-	-	-	-	-	-	-	-	-	-	-	-		
559 その他の各種商品小売業	2	1	1	18	6	11	-	18	6	11	-	1	X	-	X	-			
56 織物・衣服・身の回り品小売業	63	14	49	218	47	65	46	213	43	64	46	60	257 665	2 680	46 706	6 368			
561 呉服・服地・寝具小売業	14	3	11	66	16	28	12	61	12	27	12	10	70 789	650	7 892	1 215			
5611 呉服・服地小売業	3	1	2	6	1	1	3	6	1	1	3	1	4 383	-	4 100	125			
5612 寝具小売業	11	2	9	60	15	27	9	55	11	26	9	9	66 406	650	3 792	1 090			
562 男子服小売業	7	2	5	30	8	7	8	30	8	7	8	7	40 763	280	11 568	1 233			
563 婦人・子供服小売業	24	4	20	52	13	13	12	52	12	13	12	26	55 690	750	12 984	1 136			
5631 婦人服小売業	22	4	18	50	1	13	10	50	1	13	10	26	X	750	X	X			
5632 子供服小売業	2	2	-	2	-	-	2	2	-	-	2	-	X	-	X	X			
564 靴・履物小売業	8	1	7	18	-	3	8	18	-	3	8	7	21 946	-	3 025	1 273			
5641 靴小売業	8	1	7	18	-	3	8	18	-	3	8	7	21 946	-	3 025	1 273			
5642 履物小売業（靴を除く）	-	-	-	-	-	-	-	-	-	-	-	-	-	-	-	-			
569 その他の織物・衣服等小売業	10	4	6	52	22	14	6	52	22	14	6	10	68 477	1 000	11 237	1 511			
5691 かばん・袋物小売業	1	-	1	2	-	-	-	2	-	-	-	2	X	-	X	X			
5692 洋品雑貨・小間物小売業	6	2	4	43	17	13	6	43	17	13	6	7	58 012	-	9 267	1 219			
5699 他に分類されない織物等小売業	3	2	1	7	5	1	-	7	5	1	-	1	X	1 000	X	X			
57 飲食料品小売業	209	56	153	1 846	482	637	333	1 812	474	627	320	391	2 719 665	17 988	69 513	20 927			
571 各種食料品小売業	16	13	3	455	122	327	4	451	121	324	4	2	1 045 786	503	18 177	6 743			
572 酒小売業	29	8	21	80	18	10	23	80	18	10	23	29	152 116	1 909	10 486	1 195			
573 食肉小売業	7	2	5	32	9	6	10	32	9	6	10	7	56 073	385	985	374			
5731 食肉小売業（卵、鳥肉を除く）	5	1	4	25	6	5	8	25	6	5	8	6	X	385	X	X			
5732 卵・鳥肉小売業	2	1	1	7	3	1	2	7	3	1	2	1	X	-	X	X			
574 鮮魚小売業	7	1	6	17	3	1	9	15	3	1	7	4	13 730	-	25	396			
575 野菜・果実小売業	5	-	5	24	-	-	8	24	-	-	8	16	23 161	-	248	370			
5751 野菜小売業	3	-	3	19	-	-	6	19	-	-	6	13	X	-	X	X			
5752 果実小売業	2	-	2	5	-	-	2	5	-	-	2	3	X	-	X	X			
576 菓子・パン小売業	35	5	30	144	15	53	22	142	15	51	22	54	64 540	126	2 221	961			
5761 菓子小売業（製造小売）	11	3	8	82	15	47	10	82	15	47	10	10	33633	108	738	377			
5762 菓子小売業（製造小売でないもの）	12	2	10	33	-	6	6	31	-	4	4	6	20 097	-	744	310			
5763 パン小売業（製造小売）	3	-	3	16	-	-	3	16	-	-	3	13	4 737	-	81	110			

撰津市

産 業 分 類	事業所数		就 業 者 数				うち 従 業 者				年間商品販売額	その他の収入額	商品手持額	売場面積				
	計	法人	個人	計		法 人		個 人		計					男	女	男	女
				男	女	男	女	男	女									
5764 パン小売業（製造小売でないもの）	9	-	9	-	13	10	13	-	-	3	10	3	10	18	658	164		
577 米穀類小売業	7	-	7	-	16	10	16	-	-	6	10	6	10	90	367	299		
579 その他の飲食料品小売業	103	27	76	240	1 078	251	272	308	235	240	269	240	269	14 985	37 004	10 589		
5791 コンビニエンス・ストア	32	9	23	68	478	182	160	63	63	172	157	172	157	14 647	23 945	3 173		
5792 牛乳小売業	8	1	7	3	15	5	7	3	-	5	7	-	7	-	566	-		
5793 飲料小売業（別掲を除く）	14	1	13	2	31	1	19	3	2	1	19	8	19	192	1 198	805		
5794 茶類小売業	1	1	-	3	3	-	-	3	3	-	-	-	-	-	X	X		
5795 料理品小売業	23	7	16	58	246	41	67	58	80	41	67	80	67	90	1 459	458		
5796 豆腐・かまぼこ等加工食品小売業	12	1	11	-	25	3	10	-	3	10	12	3	12	-	249	545		
5797 乾物小売業	1	-	1	-	2	-	1	-	-	1	1	-	1	-	X	X		
5799 他に分類されない飲食料品小売業	12	7	5	88	278	181	3	179	88	3	6	88	3	56	9 407	5 542		
58 自動車・自転車小売業	66	28	38	45	416	254	33	414	43	84	33	84	33	164 301	56 282	2 600		
581 自動車小売業	57	27	30	392	250	43	72	250	41	72	27	72	27	162 767	55 429	2 289		
5811 自動車小売業（新車）	18	12	6	160	200	22	11	200	22	11	7	22	11	130 988	1 580	-		
5812 中古自動車小売業	19	11	8	106	62	15	22	7	104	22	7	22	7	24 182	26 693	-		
5813 中古自動車部品・付属品小売業	9	3	6	5	51	26	4	51	26	5	4	16	4	101 803	12 562	1 417		
5814 二輪自動車小売業	9	1	10	2	35	2	1	2	2	1	9	23	9	5 680	14 594	872		
582 自転車小売業	9	1	8	4	24	4	2	6	24	4	6	12	6	5 754	853	311		
59 家具・建具等小売業	62	28	34	92	243	68	44	91	68	44	39	68	44	13 360	X	X		
591 家具・建具等小売業	15	5	10	20	48	9	11	20	20	9	8	11	8	57 219	3 869	2 165		
5911 家具小売業	8	4	4	17	33	8	3	17	8	3	5	8	3	52 313	3 594	2 165		
5912 建具小売業	-	-	-	-	-	-	-	-	-	-	-	-	-	-	-	-		
5913 量小売業	7	1	6	3	15	3	3	3	1	8	3	8	3	4 906	275	-		
5914 宗教用具小売業	-	-	-	-	-	-	-	-	-	-	-	-	-	-	-	-		
592 機械器具小売業	39	19	20	65	173	30	24	172	64	30	24	54	24	13 360	38 066	3 706		
5921 電気機械器具小売業	31	12	19	37	127	38	29	126	36	38	23	38	23	8 500	32 116	3 404		
5922 電気事務機械器具小売業	3	3	-	3	13	10	-	13	3	10	-	10	-	26 152	2 480	127		
5929 その他の機械器具小売業	5	4	1	25	33	6	1	33	25	6	1	6	1	4 860	3 470	175		
599 その他のじゅう器小売業	8	4	4	7	22	5	3	7	7	5	3	3	7	-	X	X		
5991 金物小売業	4	2	2	5	11	3	1	11	5	3	1	3	1	-	2 460	309		
5992 荒物小売業	3	1	2	1	9	1	2	5	1	2	5	2	5	-	X	X		
5993 陶磁器・ガラス器小売業	-	-	-	-	-	-	-	-	-	-	-	-	-	-	-	-		
5999 他に分類されないじゅう器小売業	1	1	-	1	2	1	-	2	1	1	-	-	-	-	X	X		
60 その他の小売業	208	82	126	484	1 314	354	289	1 287	472	347	286	182	286	47 661	196 600	17 958		
601 医薬品・化粧品小売業	42	18	24	36	184	82	48	181	36	80	47	18	47	2 210	33 034	3 233		
6011 医薬品小売業	18	6	12	10	65	28	14	65	10	28	14	13	13	1 960	15 329	1 484		
6012 調剤薬局	5	3	2	22	22	1	8	22	1	12	8	1	8	-	4 195	232		
6013 化粧品小売業	19	9	10	25	97	42	3	94	25	40	3	3	26	250	13 510	1 517		
602 農耕用品小売業	-	-	-	-	-	-	-	-	-	-	-	-	-	-	-	-		
6021 農業用機械器具小売業	-	-	-	-	-	-	-	-	-	-	-	-	-	-	-	-		
6022 苗・種子小売業	-	-	-	-	-	-	-	-	-	-	-	-	-	-	-	-		
6023 肥料・飼料小売業	-	-	-	-	-	-	-	-	-	-	-	-	-	-	-	-		
603 燃料小売業	24	22	2	168	224	49	6	214	160	47	1	6	1	8 468	9 193	309		
6031 ガソリンスタンド	18	17	1	132	161	26	2	155	127	25	2	2	1	6 173	6 952	-		
6032 燃料小売業	6	5	1	36	63	23	4	59	33	22	4	4	-	2 295	2 241	309		
604 書籍・文房具小売業	37	13	24	106	461	110	96	455	105	107	95	148	148	32 345	39 279	2 252		
6041 書籍・雑誌小売業	11	3	8	28	75	29	5	75	28	29	5	5	13	11 323	31 023	1 387		
6042 新聞小売業	15	5	10	31	301	63	82	296	31	60	81	124	124	20 767	332	-		

摂津市

産 業 分 類	事業所数		就 業 者 数				うち 従 業 者				年間商品販売額	その他の収入額	商品手持額	売場面積		
	計	法人	個人	計		法人		個人								
				男	女	男	女	男	女							
6043 紙・文房具小売業	11	5	6	85	47	18	9	11	84	46	18	9	71 800	255	7 924	865
605 スポーツ用品・がん具等小売業	14	6	8	98	57	18	10	10	95	57	18	10	167 064	1 634	33 144	1 625
6051 スポーツ用品小売業	6	2	4	62	38	9	6	9	62	38	9	6	100 000	-	25 070	819
6052 がん具・娯楽用品小売業	5	2	3	21	11	6	3	1	21	11	6	3	60 416	-	5 404	738
6053 楽器小売業	3	2	1	15	8	3	4	-	12	8	3	1	6 648	1 634	2 670	68
606 写真機・写真材料小売業	4	2	2	11	4	2	2	3	11	4	2	2	7 912	-	580	127
607 時計・眼鏡・光学機械小売業	9	5	4	25	8	5	7	5	25	8	5	7	27 022	247	13 264	823
609 他に分類されない小売業	78	16	62	311	105	88	44	72	306	102	88	44	447 703	2 757	68 106	9 589
6091 たばこ・喫煙具専門小売業	30	1	29	52	-	1	13	38	51	-	1	12	66 137	775	5 400	460
6092 花・植木小売業	9	1	8	33	6	6	7	14	33	6	6	7	28 459	56	340	237
6093 建築材料小売業	11	4	7	103	38	53	8	4	102	38	53	8	188 486	-	36 088	5 448
6094 シュエリー製品小売業	2	2	-	6	1	5	-	-	6	1	5	-	X	X	X	X
6095 ベット・ペット用品小売業	5	1	4	19	14	-	2	3	19	14	-	2	23 937	-	2 602	914
6096 骨とう品小売業	3	1	2	9	6	1	1	1	7	4	1	1	3 914	-	510	281
6097 中古品小売業	3	1	2	28	13	10	2	3	28	13	10	2	X	X	X	X
6099 他に分類されないその他小売業	15	5	10	61	27	12	12	10	60	26	12	12	118 500	1 675	16 614	1 653

第3表 市区町村別、産業分類（細分類）別の事業所数（法人・個人別）、就業者数（法人・個人男女別）、従業者数（法人・個人男女別）、年間商品販売額、その他の収入額、商品手持額、売場面積（つづき）
島本町

産 業 分 類	事 業 所 数		就 業 者 数				従 業 者 数				計	年間商品販売額 万円	その他の収入額 万円	商品手持額 万円	売場面積 ㎡				
	計	法人	個人	計	法人	個人	計	法人	個人	計						男	女	男	女
総 数	187	66	121	1 183	398	412	172	201	1 167	397	403	170	197	1 863 188	39 462	98 860	14 879		
2人 以下	98	13	85	162	8	17	59	78	157	8	14	59	76	150 145	3 320	28 013	3 204		
3～ 4人	28	11	17	99	17	25	26	31	93	17	21	26	29	87 090	1 740	10 692	1 324		
5～ 9人	36	23	13	220	79	61	32	48	218	79	61	30	48	520 323	3 350	22 174	3 148		
10～ 19人	15	10	5	214	82	54	45	33	211	81	52	45	33	499 330	19 488	18 102	1 330		
20～ 29人	3	2	1	62	16	25	10	11	62	16	25	10	11	62 967	987	1 588	542		
30～ 49人	3	3	-	125	61	64	-	-	125	61	64	-	-	33 400	8 400	1 150	100		
50～ 99人	4	4	-	301	135	166	-	-	301	135	166	-	-	509 933	2 177	17 141	5 231		
100人以上	-	-	-	-	-	-	-	-	-	-	-	-	-	-	-	-	-		
卸 売 業 計	16	10	6	68	38	19	8	3	68	38	19	8	3	360 085	-	6 774	-		
49 各種商品卸売業	-	-	-	-	-	-	-	-	-	-	-	-	-	-	-	-	-		
4911 各種商品卸売業	-	-	-	-	-	-	-	-	-	-	-	-	-	-	-	-	-		
4919 その他の各種商品卸売業	-	-	-	-	-	-	-	-	-	-	-	-	-	-	-	-	-		
50 繊維・衣服等卸売業	2	1	1	7	3	3	1	-	7	3	3	1	-	X	-	X	-		
501 繊維品卸売業	1	-	1	1	-	-	1	-	1	-	-	1	-	X	-	X	-		
5011 生糸・絹卸売業	-	-	-	-	-	-	-	-	-	-	-	-	-	-	-	-	-		
5012 繊維原料卸売業	-	-	-	-	-	-	-	-	-	-	-	-	-	-	-	-	-		
5013 糸卸売業	-	-	-	-	-	-	-	-	-	-	-	-	-	-	-	-	-		
5014 織物卸売業	1	-	1	1	-	-	1	-	1	-	-	1	-	X	-	X	-		
502 衣服・身の回り品卸売業	1	1	-	6	3	3	-	-	6	3	3	-	-	X	-	X	-		
5021 男子服卸売業	1	1	-	6	3	3	-	-	6	3	3	-	-	X	-	X	-		
5022 婦人・子供服卸売業	-	-	-	-	-	-	-	-	-	-	-	-	-	-	-	-	-		
5023 下着類卸売業	-	-	-	-	-	-	-	-	-	-	-	-	-	-	-	-	-		
5024 寝具類卸売業	-	-	-	-	-	-	-	-	-	-	-	-	-	-	-	-	-		
5025 靴卸売業	-	-	-	-	-	-	-	-	-	-	-	-	-	-	-	-	-		
5026 履物卸売業（靴を除く）	-	-	-	-	-	-	-	-	-	-	-	-	-	-	-	-	-		
5027 かばん・袋物卸売業	-	-	-	-	-	-	-	-	-	-	-	-	-	-	-	-	-		
5029 その他の衣服・身の回り品卸売業	-	-	-	-	-	-	-	-	-	-	-	-	-	-	-	-	-		
51 飲食料品卸売業	1	1	-	2	1	1	-	-	2	1	1	-	-	X	-	X	-		
511 農畜産物・水産物卸売業	-	-	-	-	-	-	-	-	-	-	-	-	-	-	-	-	-		
5111 米麦卸売業	-	-	-	-	-	-	-	-	-	-	-	-	-	-	-	-	-		
5112 雑穀・豆類卸売業	-	-	-	-	-	-	-	-	-	-	-	-	-	-	-	-	-		
5113 野菜卸売業	-	-	-	-	-	-	-	-	-	-	-	-	-	-	-	-	-		
5114 果実卸売業	-	-	-	-	-	-	-	-	-	-	-	-	-	-	-	-	-		
5115 食肉卸売業	-	-	-	-	-	-	-	-	-	-	-	-	-	-	-	-	-		
5116 生鮮魚介卸売業	-	-	-	-	-	-	-	-	-	-	-	-	-	-	-	-	-		
5119 その他の農畜産物・水産物卸売業	-	-	-	-	-	-	-	-	-	-	-	-	-	-	-	-	-		
512 食料・飲料卸売業	1	1	-	2	1	1	-	-	2	1	1	-	-	X	-	X	-		
5121 砂糖卸売業	-	-	-	-	-	-	-	-	-	-	-	-	-	-	-	-	-		
5122 味そ・しょう油卸売業	-	-	-	-	-	-	-	-	-	-	-	-	-	-	-	-	-		
5123 酒類卸売業	-	-	-	-	-	-	-	-	-	-	-	-	-	-	-	-	-		
5124 乾物卸売業	-	-	-	-	-	-	-	-	-	-	-	-	-	-	-	-	-		
5125 缶詰・瓶詰食品卸売業	-	-	-	-	-	-	-	-	-	-	-	-	-	-	-	-	-		
5126 菓子・パン類卸売業	-	-	-	-	-	-	-	-	-	-	-	-	-	-	-	-	-		
5127 飲料卸売業（別掲を除く）	-	-	-	-	-	-	-	-	-	-	-	-	-	-	-	-	-		
5128 茶類卸売業	1	1	-	2	1	1	-	-	2	1	1	-	-	X	-	X	-		

島本町

産 業 分 類	事業所数		就業者数				うち従業者				年間商品販売額	その他の収入額	商品手持額	売場面積		
	計	法人	個人	計	法人		個人		計	法人					計	
					男	女	男	女		男						女
男	女	男	女	男	女	男	女									
5129 その他の食料・飲料卸売業	-	-	-	-	-	-	-	-	-	-	-	-	-	-	-	
52 建築材料、鉱物材料等卸売業	5	3	2	24	16	5	3	24	16	5	3	239 560	-	580	-	
521 建築材料卸売業	4	2	2	21	14	4	3	21	14	4	3	237 808	-	500	-	
5211 木材・竹材卸売業	1	-	1	2	-	-	2	2	-	-	2	X	-	X	-	
5212 セメント卸売業	2	1	1	7	5	1	1	7	5	1	1	X	-	X	-	
5213 板ガラス卸売業	-	-	-	-	-	-	-	-	-	-	-	-	-	-	-	
5219 その他の建築材料卸売業	1	1	-	12	9	3	-	12	9	3	-	X	-	-	-	
522 化学製品卸売業	-	-	-	-	-	-	-	-	-	-	-	-	-	-	-	
5221 塗料卸売業	-	-	-	-	-	-	-	-	-	-	-	-	-	-	-	
5222 染料・顔料卸売業	-	-	-	-	-	-	-	-	-	-	-	-	-	-	-	
5223 油脂・ろう卸売業	-	-	-	-	-	-	-	-	-	-	-	-	-	-	-	
5229 その他の化学製品卸売業	-	-	-	-	-	-	-	-	-	-	-	-	-	-	-	
523 鉱物・金属材料卸売業	-	-	-	-	-	-	-	-	-	-	-	-	-	-	-	
5231 石油卸売業	-	-	-	-	-	-	-	-	-	-	-	-	-	-	-	
5232 鉱物卸売業	-	-	-	-	-	-	-	-	-	-	-	-	-	-	-	
5233 鉄鋼卸売業	-	-	-	-	-	-	-	-	-	-	-	-	-	-	-	
5234 非鉄金属卸売業	-	-	-	-	-	-	-	-	-	-	-	-	-	-	-	
524 再生资源卸売業	1	1	-	3	2	1	-	3	2	1	-	X	-	X	-	
5241 空瓶・空缶等容器卸売業	-	-	-	-	-	-	-	-	-	-	-	-	-	-	-	
5242 鉄スクラップ卸売業	-	-	-	-	-	-	-	-	-	-	-	-	-	-	-	
5243 非鉄金属スクラップ卸売業	1	1	-	3	2	1	-	3	2	1	-	X	-	X	-	
5244 古紙卸売業	-	-	-	-	-	-	-	-	-	-	-	-	-	-	-	
5249 その他の再生资源卸売業	4	4	-	22	15	7	-	22	15	7	-	95 014	-	2 954	-	
53 機械器具卸売業	1	1	-	1	1	-	-	1	1	-	-	X	-	X	-	
531 一般機械器具卸売業	-	-	-	-	-	-	-	-	-	-	-	-	-	-	-	
5311 農業用機械器具卸売業	-	-	-	-	-	-	-	-	-	-	-	-	-	-	-	
5312 建設機械・鉱山機械卸売業	1	1	-	1	1	-	-	1	1	-	-	X	-	X	-	
5313 金属加工機械卸売業	-	-	-	-	-	-	-	-	-	-	-	-	-	-	-	
5314 事務用機械器具卸売業	-	-	-	-	-	-	-	-	-	-	-	-	-	-	-	
5319 その他の一般機械器具卸売業	2	2	-	10	6	4	-	10	6	4	-	X	-	X	-	
532 自動車卸売業	1	1	-	5	4	1	-	5	4	1	-	X	-	X	-	
5321 自動車卸売業	1	1	-	5	2	3	-	5	2	3	-	X	-	X	-	
5322 自動車部品・付属品卸売業	-	-	-	-	-	-	-	-	-	-	-	-	-	-	-	
5323 自動車中古部品卸売業	-	-	-	-	-	-	-	-	-	-	-	-	-	-	-	
533 電気機械器具卸売業	-	-	-	-	-	-	-	-	-	-	-	-	-	-	-	
5331 家庭用電気機械器具卸売業	-	-	-	-	-	-	-	-	-	-	-	-	-	-	-	
5332 電気機械器具卸売業	1	1	-	11	8	3	-	11	8	3	-	X	-	X	-	
539 その他の機械器具卸売業	-	-	-	-	-	-	-	-	-	-	-	-	-	-	-	
5391 輸送用機械器具卸売業	1	1	-	11	8	3	-	11	8	3	-	X	-	X	-	
5392 精密機械器具卸売業	-	-	-	-	-	-	-	-	-	-	-	-	-	-	-	
5393 医療用機械器具卸売業	4	1	3	13	3	4	3	13	3	4	3	6 055	-	1 360	-	
54 家具・建具・じゅうりょう器等卸売業	2	-	2	5	-	-	3	5	-	-	3	X	-	X	-	
541 家具・建具卸売業	2	-	2	5	-	-	3	5	-	-	3	X	-	X	-	
5411 家具・建具卸売業	-	-	-	-	-	-	-	-	-	-	-	-	-	-	-	
5412 荒物卸売業	-	-	-	-	-	-	-	-	-	-	-	-	-	-	-	
5413 畳卸売業	-	-	-	-	-	-	-	-	-	-	-	-	-	-	-	
5414 室内装飾織物卸売業	-	-	-	-	-	-	-	-	-	-	-	-	-	-	-	
5415 陶磁器・ガラス器卸売業	-	-	-	-	-	-	-	-	-	-	-	-	-	-	-	

島本町

産 業 分 類	事業所数		就業者数				うち従業者				年間商品販売額	その他の収入額	商品手持額	売場面積			
	計	法人	個人	計	法人		個人		計	法人					個人		
					男	女	男	女								男	女
5419 その他のじゅう器卸売業	-	-	-	-	-	-	-	-	-	-	-	-	-	-	-		
5421 医薬品・化粧品等卸売業	-	-	-	-	-	-	-	-	-	-	-	-	-	-	-		
5422 医薬品卸売業	-	-	-	-	-	-	-	-	-	-	-	-	-	-	-		
5423 医療用品卸売業	-	-	-	-	-	-	-	-	-	-	-	-	-	-	-		
5424 化粧品卸売業	-	-	-	-	-	-	-	-	-	-	-	-	-	-	-		
5424 合成洗剤卸売業	-	-	-	-	-	-	-	-	-	-	-	-	-	-	-		
549 他に分類されない卸売業	2	1	1	8	3	3	3	3	3	3	1	1	X	X	-		
5491 紙・紙製品卸売業	-	-	-	-	-	-	-	-	-	-	-	-	-	-	-		
5492 金物卸売業	1	-	1	2	-	-	-	-	-	-	1	1	X	X	-		
5493 飼料卸売業	-	-	-	-	-	-	-	-	-	-	-	-	-	-	-		
5494 スポーツ用品・娯楽用品等卸売業	1	1	-	6	3	3	3	3	3	3	-	-	X	X	-		
5495 たばこ卸売業	-	-	-	-	-	-	-	-	-	-	-	-	-	-	-		
5496 ジュエリー製品卸売業	-	-	-	-	-	-	-	-	-	-	-	-	-	-	-		
5497 代理商・仲立業	-	-	-	-	-	-	-	-	-	-	-	-	-	-	-		
5499 他に分類されないその他卸売業	-	-	-	-	-	-	-	-	-	-	-	-	-	-	-		
小 売 業 計	171	56	115	1 115	360	393	164	198	1 099	359	384	162	1 503 103	39 462	92 086	14 879	
55 各種商品小売業	-	-	-	-	-	-	-	-	-	-	-	-	-	-	-	-	
551 百貨店、総合スーパー	-	-	-	-	-	-	-	-	-	-	-	-	-	-	-	-	
559 その他の各種商品小売業	-	-	-	-	-	-	-	-	-	-	-	-	-	-	-	-	
56 織物・衣服・身の回り品小売業	20	4	16	51	7	6	12	26	49	7	6	12	42 360	-	10 277	1 523	
561 呉服・服地・寝具小売業	6	2	4	14	3	3	4	4	14	3	3	4	12 200	-	4 100	690	
5611 呉服・服地小売業	3	2	1	8	3	3	3	1	8	3	3	1	7 600	-	1 750	286	
5612 寝具小売業	3	-	3	6	-	-	3	3	6	-	-	3	4 600	-	2 350	404	
562 男子服小売業	-	-	-	-	-	-	-	-	-	-	-	-	-	-	-	-	
563 婦人・子供服小売業	9	1	8	23	-	2	5	16	21	-	2	5	20 745	-	3 722	424	
5631 婦人服小売業	9	1	8	23	-	2	5	16	21	-	2	5	20 745	-	3 722	424	
5632 子供服小売業	-	-	-	-	-	-	-	-	-	-	-	-	-	-	-	-	
564 靴・履物小売業	3	1	2	9	4	1	2	2	9	4	1	2	7 015	-	2 045	343	
5641 靴小売業	3	1	2	9	4	1	2	2	9	4	1	2	7 015	-	2 045	343	
5642 履物小売業（靴を除く）	-	-	-	-	-	-	-	-	-	-	-	-	-	-	-	-	
569 その他の織物・衣服等小売業	2	-	2	5	-	-	1	4	5	-	-	1	4	-	X	X	
5691 かばん・袋物小売業	1	-	1	2	-	-	1	1	2	-	-	1	1	-	X	X	
5692 洋品雑貨・小間物小売業	1	-	1	3	-	-	3	3	3	-	-	3	3	-	X	X	
5699 他に分類されない織物等小売業	-	-	-	-	-	-	-	-	-	-	-	-	-	-	-	-	
57 飲食料品小売業	73	27	46	671	205	300	75	91	665	205	296	73	833 989	3 454	28 233	8 164	
571 各種食料品小売業	8	6	2	272	132	136	2	2	272	132	136	2	523 513	-	17 312	5 153	
572 酒小売業	7	2	5	22	1	3	9	9	22	1	3	9	39 147	290	2 876	336	
573 食肉小売業	7	2	5	26	8	3	7	8	26	8	3	7	34 994	-	517	184	
5731 食肉小売業（卵、鳥肉を除く）	5	2	3	19	8	3	4	4	19	8	3	4	X	-	X	X	
5732 卵・鳥肉小売業	2	-	2	7	-	-	3	4	7	-	-	3	X	-	X	X	
574 鮮魚小売業	4	1	3	11	2	3	3	3	11	2	3	3	11 314	-	66	87	
575 野菜・果実小売業	6	2	4	84	11	61	5	7	78	11	57	3	32 805	2 177	1 040	574	
5751 野菜小売業	5	2	3	82	11	61	4	6	76	11	57	2	31 405	2 177	980	529	
5752 果実小売業	1	-	1	2	-	-	1	1	2	-	-	1	X	-	X	X	
576 菓子・パン小売業	9	2	7	68	7	43	9	9	68	7	43	9	29 330	-	1 840	339	
5761 菓子小売業（製造小売）	3	-	3	7	-	-	5	2	7	-	-	5	4300	-	1110	90	
5762 菓子小売業（製造小売でないもの）	3	-	3	9	-	-	3	6	9	-	-	3	8 230	-	310	91	
5763 パン小売業（製造小売）	2	2	-	50	7	43	-	-	50	7	43	-	X	-	X	X	

島本町

産業分類	事業所数		就業者数				うち従業者				年間商品販売額	その他の収入額	商品手持額	売場面積		
	計	法人	個人	計		法人		個人								
				男	女	男	女	男	女							
5764 パン小売業（製造小売でないもの）	1	-	1	2	-	2	-	2	-	2	1	1	X	-	X	X
577 米穀類小売業	7	5	2	23	6	12	6	23	6	12	2	3	23 286	-	1 366	239
579 その他の飲食料品小売業	25	7	18	165	38	39	38	165	38	39	38	50	139 600	987	3 216	1 252
5791 コンビニエンス・ストア	5	2	3	78	16	19	16	78	16	19	21	22	81 677	987	1 824	602
5792 牛乳小売業	2	1	1	9	5	3	5	9	5	3	1	-	-	-	X	-
5793 飲料小売業（別掲を除く）	-	-	-	-	-	-	-	-	-	-	-	-	-	-	-	-
5794 茶類小売業	3	1	2	5	-	2	-	5	-	2	1	2	1 692	-	200	41
5795 料理品小売業	9	3	6	54	17	15	17	54	17	15	10	12	21 585	-	832	188
5796 豆腐・かまぼこ等加工食品小売業	4	-	4	15	-	4	-	15	-	4	4	11	6 565	-	40	346
5797 乾物小売業	1	-	1	2	-	1	-	2	-	1	1	2	X	-	X	X
5799 他に分類されない飲食料品小売業	1	-	1	2	-	2	-	2	-	2	2	2	X	-	X	X
58 自動車・自転車小売業	8	4	4	86	57	6	57	86	57	6	19	4	135 528	26 578	19 576	1 215
581 自動車小売業	6	3	3	81	55	5	55	81	55	5	18	3	131 968	25 298	14 106	1 069
5811 自動車小売業（新車）	2	2	-	23	21	2	-	23	21	2	-	-	X	X	X	-
5812 中古自動車小売業	1	1	-	37	34	3	-	37	34	3	-	-	X	X	X	-
5813 中古自動車部分品・付属品小売業	1	-	1	17	-	15	-	17	-	15	2	2	X	-	X	X
5814 二輪自動車小売業	2	-	2	4	-	3	-	4	-	3	1	4	X	-	X	X
582 自転車小売業	2	1	1	5	2	1	1	5	2	1	1	1	X	X	X	X
59 家具・什物等小売業	12	2	10	30	5	5	5	30	5	5	10	10	34 388	807	5 081	518
591 家具・建具等小売業	3	7	2	7	5	2	5	7	5	2	2	5	5 719	-	879	X
5911 家具小売業	2	-	2	6	-	4	-	6	-	4	2	4	X	-	X	X
5912 建具小売業	-	-	-	-	-	-	-	-	-	-	-	-	-	-	-	-
5913 量小売業	1	-	1	1	-	1	-	1	-	1	1	1	X	-	X	-
5914 宗教用具小売業	-	-	-	-	-	-	-	-	-	-	-	-	-	-	-	-
592 機械器具小売業	6	2	4	20	5	5	5	20	5	5	6	4	22 855	807	1 502	296
5921 電気機械器具小売業	6	2	4	20	5	5	5	20	5	5	6	4	22 855	807	1 502	296
5922 電気事務機械器具小売業	-	-	-	-	-	-	-	-	-	-	-	-	-	-	-	-
5929 その他の機械器具小売業	-	-	-	-	-	-	-	-	-	-	-	-	-	-	-	-
599 その他の什物小売業	3	-	3	3	-	2	-	3	-	2	1	3	5 814	-	2 700	160
5991 金物小売業	1	-	1	1	-	1	-	1	-	1	1	1	X	-	X	X
5992 荒物小売業	2	-	2	2	-	2	-	2	-	2	2	2	-	-	-	-
5993 陶磁器・ガラス器小売業	-	-	-	-	-	-	-	-	-	-	-	-	-	-	-	-
5999 他に分類されない什物小売業	-	-	-	-	-	-	-	-	-	-	-	-	-	-	-	-
60 その他の小売業	58	19	39	277	86	76	86	269	85	71	48	65	456 838	8 623	28 919	3 459
601 医薬品・化粧品小売業	14	5	9	51	6	26	6	48	5	24	3	16	219 162	180	8 923	475
6011 医薬品小売業	2	1	1	6	1	4	1	6	1	4	-	1	X	X	X	X
6012 調剤薬局	7	4	3	39	5	22	5	36	4	20	3	9	202 326	20	5 786	250
6013 化粧品小売業	5	-	5	6	-	6	-	6	-	6	1	6	X	-	X	X
602 農耕用品小売業	1	-	1	3	-	3	-	3	-	3	1	2	X	-	X	X
6021 農業用機械器具小売業	-	-	-	-	-	-	-	-	-	-	-	-	-	-	-	-
6022 苗・種子小売業	1	-	1	3	-	3	-	3	-	3	1	2	X	-	X	X
6023 肥料・飼料小売業	-	-	-	-	-	-	-	-	-	-	-	-	-	-	-	-
603 燃料小売業	6	4	2	44	31	2	31	44	31	2	7	4	X	X	X	X
6031 ガソリンスタンド	4	3	1	38	28	1	28	38	28	1	6	3	95 247	4 323	1 509	-
6032 燃料小売業	2	1	1	6	3	1	3	6	3	1	1	1	X	X	X	X
604 書籍・文房具小売業	12	3	9	108	22	36	22	103	22	33	26	22	48 111	3 760	5 471	365
6041 書籍・雑誌小売業	4	1	3	17	1	5	1	17	1	5	5	6	13 800	-	4 100	252
6042 新聞小売業	4	2	2	83	21	31	21	80	21	28	19	12	30 233	3 760	128	-

島本町

産業分類	事業所数		就業者数				うち従業者				年間商品販売額	その他の収入額	商品手持額	売場面積	
	計	法人	個人	計	法人		個人		計	法人					個人
					男	女	男	女							
6043 紙・文房具小売業	4	-	4	8	-	6	6	-	-	2	4	4 078	-	1 243	113
605 スポーツ用品・がん具等小売業	4	2	2	14	10	2	14	10	1	1	2	21 217	10	5 722	258
6051 スポーツ用品小売業	2	1	1	10	9	1	10	9	-	-	1	X	X	X	X
6052 がん具・娯楽用品小売業	2	1	1	4	1	1	4	1	1	1	1	X	X	X	X
6053 楽器小売業	-	-	-	-	-	-	-	-	-	-	-	-	-	-	-
606 写真機・写真材料小売業	-	-	-	-	-	-	-	-	-	-	-	-	-	-	-
607 時計・眼鏡・光学機械小売業	3	1	2	9	3	2	9	3	1	3	2	7 680	250	2 590	185
609 他に分類されない小売業	18	4	14	48	14	17	48	14	10	7	17	53 375	100	4 202	1 998
6091 たばこ・喫煙具専門小売業	8	-	8	10	-	9	10	-	-	1	9	4 794	100	417	88
6092 花・植木小売業	4	2	2	16	2	7	16	2	4	3	7	10 950	-	141	113
6093 建築材料小売業	2	1	1	8	4	3	8	4	3	1	-	X	-	X	X
6094 シュエリー製品小売業	-	-	-	-	-	-	-	-	-	-	-	-	-	-	-
6095 ベット・ペット用品小売業	2	-	2	2	-	2	2	-	-	2	-	X	-	X	X
6096 骨とう品小売業	-	-	-	-	-	-	-	-	-	-	-	-	-	-	-
6097 中古品小売業	1	-	1	1	-	1	1	-	-	-	1	X	-	-	X
6099 他に分類されないその他小売業	1	1	-	11	8	3	11	8	3	-	-	X	-	X	X

第3表 市区町村別、産業分類（細分類）別の事業所数（法人・個人別）、就業者数（法人・個人男女別）、従業者数（法人・個人男女別）、年間商品販売額、その他の収入額、商品手持額、売場面積（つづき）
豊中市

産 業 分 類	事 業 所 数		就 業 者 数				従 業 者 数				年間商品販売額 万円	その他の収入額 万円	商品手持額 万円	売場面積 ㎡			
	計	法人	個人	計		うち		計		うち							
				法人	個人	男	女	男	女	男					女		
総 数	3 749	1 752	1 997	27 832	10 924	10 733	2 848	3 327	26 062	10 459	9 562	2 779	3 262	78 908 278	2 063 093	4 051 715	251 872
2人 以下	1 657	328	1 329	2 919	340	398	978	1 203	2 653	256	284	943	1 170	3 614 642	74 256	468 525	41 190
3～ 4人	817	394	423	2 886	712	739	659	776	2 780	682	701	642	755	5 097 137	104 513	475 958	33 369
5～ 9人	628	475	153	4 187	1 831	1 424	399	533	4 038	1 769	1 347	397	525	13 270 333	216 260	746 151	34 665
10～ 19人	391	321	70	5 384	2 507	1 921	521	436	5 293	2 480	1 873	508	432	16 653 088	523 657	839 815	37 290
20～ 29人	119	107	12	2 848	1 547	1 028	171	102	2 754	1 503	978	171	102	9 998 093	300 134	357 935	11 789
30～ 49人	72	63	9	2 829	1 469	1 023	119	218	2 746	1 410	1 001	117	218	8 202 935	363 216	243 525	9 580
50～ 99人	52	51	1	3 695	1 856	1 778	1	60	3 586	1 823	1 702	1	60	15 073 930	389 045	597 642	39 182
100人以上	13	13	-	3 084	662	2 422	-	-	2 212	536	1 676	-	-	6 998 120	82 012	322 164	44 807
卸 売 業	690	539	151	6 976	4 608	1 956	230	182	6 703	4 514	1 784	224	181	48 426 754	863 293	1 739 933	-
49 各種商品卸売業	2	1	1	5	1	2	1	1	5	1	2	1	1	X	X	X	-
4911 各種商品卸売業	-	-	-	-	-	-	-	-	-	-	-	-	-	-	-	-	-
4919 その他の各種商品卸売業	2	1	1	5	1	2	1	1	5	1	2	1	1	X	X	X	-
50 繊維・衣服等卸売業	37	27	10	301	124	143	17	17	298	123	141	17	17	X	X	X	-
501 繊維品卸売業	3	3	-	31	5	26	-	-	31	5	26	-	-	X	X	X	-
5011 生糸・絹卸売業	-	-	-	-	-	-	-	-	-	-	-	-	-	-	-	-	-
5012 繊維原料卸売業	1	1	-	2	1	1	-	-	2	1	1	-	-	X	X	X	-
5013 糸卸売業	1	1	-	2	1	1	-	-	2	1	1	-	-	X	X	X	-
5014 系卸売業	1	1	-	27	3	24	-	-	27	3	24	-	-	X	X	X	-
502 衣服・身の回り品卸売業	34	24	10	270	119	117	17	17	267	118	115	17	17	689 873	2 043	56 985	-
5021 男子服卸売業	7	3	4	19	5	7	4	3	19	5	7	4	3	45 173	295	5 496	-
5022 婦人・子供服卸売業	8	7	1	43	15	25	3	41	15	15	23	3	-	82 685	-	9 344	-
5023 下着類卸売業	5	4	1	38	10	23	1	4	38	10	23	1	4	77 100	-	11 562	-
5024 寝具類卸売業	2	2	-	7	-	5	-	2	7	-	5	-	2	X	-	X	-
5025 靴卸売業	1	1	-	58	42	16	-	-	58	42	16	-	-	X	-	-	-
5026 履物卸売業（靴を除く）	-	-	-	-	-	-	-	-	-	-	-	-	-	-	-	-	-
5027 かばん・袋物卸売業	1	1	-	9	2	7	-	-	9	2	7	-	-	X	-	X	-
5029 その他の衣服・身の回り品卸売業	10	8	2	96	45	39	4	8	95	44	39	4	8	283 565	1 748	24 815	-
51 飲食料品卸売業	98	79	19	1 155	687	408	38	22	1 128	664	404	38	22	9 270 866	12 277	152 462	-
511 農畜産物・水産物卸売業	30	26	4	299	194	85	13	7	285	182	83	13	7	2 010 905	-	40 621	-
5111 米麦卸売業	3	3	-	25	16	9	-	-	25	16	9	-	-	X	-	X	-
5112 雑穀・豆類卸売業	1	1	-	48	38	10	-	44	34	34	10	-	-	X	-	X	-
5113 野菜卸売業	4	4	-	24	21	3	-	-	24	21	3	-	-	63 563	-	259	-
5114 果実卸売業	-	-	-	-	-	-	-	-	-	-	-	-	-	-	-	-	-
5115 食肉卸売業	13	11	2	148	90	47	6	5	138	82	45	6	5	949 299	-	22 604	-
5116 生鮮魚介卸売業	5	3	2	24	8	7	7	2	24	8	7	7	2	239 261	-	4 023	-
5119 その他の農畜産物・水産物卸売業	4	4	-	30	21	9	-	30	21	9	9	-	-	63 689	-	677	-
512 食料・飲料卸売業	68	53	15	856	493	323	25	15	843	482	321	25	15	7 259 961	12 277	111 841	-
5121 砂糖卸売業	1	1	-	10	8	2	-	-	10	8	2	-	-	X	-	-	-
5122 味そ・しょう油卸売業	2	1	1	6	3	2	1	-	6	3	2	1	-	X	X	X	-
5123 酒類卸売業	7	7	-	138	87	51	-	-	138	87	51	-	-	3 112 527	5	28 912	-
5124 乾物卸売業	5	5	-	164	76	88	-	-	163	76	87	-	-	364 190	10 497	24 641	-
5125 缶詰・瓶詰食品卸売業	-	-	-	-	-	-	-	-	-	-	-	-	-	-	-	-	-
5126 菓子・パン卸売業	8	4	4	39	16	15	4	4	39	16	15	4	4	39 589	104	3 487	-
5127 飲料卸売業（別掲を除く）	1	1	-	16	14	2	-	-	15	13	2	-	-	X	X	X	-
5128 茶類卸売業	7	4	3	40	25	8	4	3	40	25	8	4	3	61 683	52	3 035	-

豊中市

産 業 分 類	事業所数		就 業 者 数				うち従業者				年間商品販売額	その他の収入額	商品手持額	売場面積			
	計	法人	個人	計	法人		個人		計	法人					個人		
					男	女	男	女		男					女	男	女
5129 その他の食料・飲料卸売業	37	30	7	443	264	155	16	432	254	154	8	3 193 347	417	49 006	-		
52 建築材料、鉱物材料等卸売業	147	106	41	1 197	809	271	42	1 164	790	259	73	11 818 537	59 320	376 439	-		
521 建築材料卸売業	67	41	26	540	340	121	50	533	335	120	49	3 756 881	42 933	96 308	-		
5211 木材・竹材卸売業	25	12	13	115	54	22	23	112	52	21	23	748 960	3 334	13 859	-		
5212 セメント卸売業	6	3	3	180	127	38	12	179	126	38	12	X	X	X	-		
5213 板ガラス卸売業	1	1	-	3	2	1	-	3	2	-	-	X	X	X	-		
5219 その他の建築材料卸売業	35	25	10	242	157	60	15	239	155	60	14	1 240 565	1 935	37 847	-		
522 化学製品卸売業	33	30	3	279	202	72	4	269	198	66	4	3 571 881	5 875	185 166	-		
5221 塗料卸売業	6	5	1	22	15	5	1	22	15	5	1	X	X	X	-		
5222 染料・顔料卸売業	-	-	-	-	-	-	-	-	-	-	-	-	-	-	-		
5223 油脂・ろう卸売業	1	1	-	4	2	2	-	4	2	2	-	X	X	X	-		
5229 その他の化学製品卸売業	26	24	2	253	185	65	3	243	181	59	3	3 282 299	4 856	178 873	-		
523 鉱物・金属材料卸売業	36	30	6	333	249	70	8	318	239	65	8	4 451 311	8 448	93 153	-		
5231 石油卸売業	9	8	1	147	121	24	1	138	115	21	1	3 196 865	836	8 165	-		
5232 鉱物卸売業	4	4	-	26	20	6	-	24	19	5	-	290 930	400	5 805	-		
5233 鉄鋼卸売業	19	15	4	127	86	32	5	124	84	31	5	753 633	6 159	64 871	-		
5234 非鉄金属卸売業	4	3	1	33	22	8	2	32	21	8	2	209 883	1 063	14 312	-		
524 再生资源卸売業	11	5	6	45	18	8	13	44	18	8	12	38 464	2 064	1 812	-		
5241 空瓶・空缶等空容器卸売業	-	-	-	-	-	-	-	-	-	-	-	-	-	-	-		
5242 鉄スクラップ卸売業	2	2	-	6	-	-	4	5	2	2	3	X	X	X	-		
5243 非鉄金属スクラップ卸売業	5	2	3	15	3	2	8	15	3	2	2	9 850	822	1 180	-		
5244 古紙卸売業	2	1	1	11	6	2	1	11	6	2	1	X	X	X	-		
5249 その他の再生资源卸売業	2	2	-	13	9	4	-	13	9	4	-	X	X	X	-		
53 機械器具卸売業	200	174	26	2 138	1 624	450	35	2 084	1 598	424	34	11 383 458	578 673	618 351	-		
531 一般機械器具卸売業	78	65	13	782	578	177	15	769	572	170	15	3 078 215	163 417	218 008	-		
5311 農業用機械器具卸売業	5	5	-	37	28	9	-	35	28	7	-	263 233	8 650	8 054	-		
5312 建設機械・鉱山機械卸売業	5	5	-	21	15	6	-	21	15	6	-	117 610	50	4 785	-		
5313 金属加工機械卸売業	4	2	2	15	10	1	2	15	10	1	2	72 190	-	250	-		
5314 事務用機械器具卸売業	4	2	2	25	16	6	2	25	16	6	2	39 030	130	426	-		
5319 その他の一般機械器具卸売業	60	51	9	684	509	155	11	673	503	150	11	2 586 152	154 587	204 493	-		
532 自動車卸売業	34	30	4	292	224	56	8	290	223	55	8	2 181 571	46 956	140 116	-		
5321 自動車卸売業	10	8	2	103	83	14	3	103	83	14	3	X	39 673	X	-		
5322 自動車部品・付属品卸売業	22	20	2	176	131	39	5	174	130	38	5	1 077 307	7 283	100 497	-		
5323 自動車中古部品卸売業	2	2	-	13	10	3	-	13	10	3	-	X	-	X	-		
533 電気機械器具卸売業	58	53	5	559	411	134	7	540	405	123	6	3 608 390	17 727	119 124	-		
5331 家庭用電気機械器具卸売業	11	11	-	204	180	24	-	201	179	22	-	1 174 001	-	64 191	-		
5332 電気機械器具卸売業	47	42	5	355	231	110	7	339	226	101	6	2 434 389	17 727	54 933	-		
539 その他の機械器具卸売業	30	26	4	505	411	83	5	485	398	76	5	2 515 282	350 573	141 103	-		
5391 輸送用機械器具卸売業	8	6	2	168	144	20	2	165	144	17	2	477 713	215 856	17 269	-		
5392 精密機械器具卸売業	12	11	1	187	152	29	3	171	139	26	3	1 165 254	134 717	60 721	-		
5393 医療用機械器具卸売業	10	9	1	150	115	34	-	149	115	33	1	872 315	-	63 113	-		
54 その他の卸売業	206	152	54	2 180	1 363	682	64	2 024	1 338	554	61	15 224 233	210 870	533 030	-		
541 家具・建具・じゅうりょう器等卸売業	57	43	14	449	267	144	18	434	264	133	17	3 596 852	18 244	204 233	-		
5411 家具・建具卸売業	30	23	7	233	150	67	9	222	150	56	7	1 542 128	12 378	111 032	-		
5412 荒物卸売業	6	4	2	43	28	11	2	40	25	11	2	690 444	-	52 491	-		
5413 農物卸売業	-	-	-	-	-	-	-	-	-	-	-	-	-	-	-		
5414 室内装飾織維品卸売業	7	5	2	23	10	9	2	23	10	9	2	44 825	-	4 121	-		
5415 陶磁器・ガラス器卸売業	8	6	2	62	26	26	5	61	26	26	4	124 788	1 600	23 330	-		

豊中市

産 業 分 類	事業所数		就 業 者 数				うち従業者				年間商品販売額	その他の収入額	商品手持額	売場面積		
	計	法人	個人	計		法人		個人		計					法人	個人
				男	女	男	女	男	女							
5419 その他のじゅう器卸売業	6	5	1	88	53	31	4	88	53	31	4	1 194 667	4 266	13 259	-	
542 医薬品・化粧品等卸売業	30	18	12	292	229	45	16	281	221	42	16	1 567 097	12 738	42 391	-	
5421 医薬品卸売業	10	9	1	185	160	24	1	175	152	22	-	1 194 783	11 588	21 963	-	
5422 医薬用品卸売業	2	1	1	21	16	4	-	20	16	3	-	-	-	X	-	
5423 化粧品卸売業	15	6	9	49	17	17	1	49	17	17	1	104 854	1 150	7 750	-	
5424 合成洗剤卸売業	3	2	1	37	36	-	1	37	36	-	1	X	-	X	-	
549 他に分類されない卸売業	119	91	28	1 439	867	493	35	1 309	853	379	42	10 060 284	179 888	286 406	-	
5491 紙・紙製品卸売業	14	11	3	103	59	36	3	97	57	32	5	362 102	1 868	15 029	-	
5492 金物卸売業	23	14	9	348	211	116	7	289	209	60	13	649 463	29 217	68 819	-	
5493 肥料・飼料卸売業	4	4	-	54	39	15	-	54	39	15	-	X	X	X	-	
5494 スポンジ用品・娯楽用品等卸売業	17	16	1	218	123	93	1	210	123	85	1	3 827 612	132 812	93 051	-	
5495 たばこ卸売業	3	2	1	20	13	5	1	20	13	5	1	894 024	-	6 392	-	
5496 ジュエリー製品卸売業	2	1	1	8	2	1	3	8	2	1	3	X	X	X	-	
5497 代理商・仲立業	-	-	-	-	-	-	-	-	-	-	-	-	-	-	-	
5499 他に分類されないその他卸売業	56	43	13	688	420	227	21	631	410	181	19	4 089 883	15 913	83 357	-	
小 売 業 計	3059	1 213	1 846	20 856	6 316	8 777	3 145	19 359	5 945	7 778	2 555	30 481 524	1 199 800	2 311 782	251 872	
55 各種商品小売業	10	8	2	658	107	547	2	657	106	547	2	1 846 576	623	90 251	18 287	
551 百貨店、総合スーパー	3	3	-	613	89	524	-	613	89	524	-	1 698 636	-	69 521	16 787	
559 その他の各種商品小売業	7	5	2	45	18	23	2	44	17	23	2	147 940	623	20 730	1 500	
56 織物・衣服・身の回り品小売業	534	211	323	3 012	598	1 691	227	2 088	466	917	225	4 021 740	61 245	579 954	46 663	
561 呉服・服地・鞆具小売業	73	19	54	270	58	82	49	266	58	81	49	315 727	4 154	71 774	3 550	
5611 呉服・服地小売業	41	11	30	147	18	58	24	143	18	57	24	185 764	2 114	56 760	2 048	
5612 鞆具小売業	32	8	24	123	40	24	25	34	123	40	24	129 963	2 040	15 014	1 502	
562 男子服小売業	45	22	23	135	37	35	29	133	37	35	28	188 139	1 810	46 047	4 651	
563 婦人・子供服小売業	292	123	169	2 044	304	1 371	104	1 336	174	601	103	2 919 373	54 491	362 862	30 671	
5631 婦人服小売業	276	116	160	1 997	301	1 350	97	2 091	171	580	96	2 857 617	53 741	350 690	29 253	
5632 子供服小売業	16	7	9	47	3	21	7	45	3	21	14	61 756	750	12 172	1 418	
564 靴・履物小売業	28	11	17	85	34	24	11	85	34	24	11	136 644	540	29 460	2 101	
5641 靴小売業	23	10	13	76	31	22	8	76	31	22	8	104 786	540	23 820	1 611	
5642 履物小売業（靴を除く）	5	1	4	9	3	2	3	9	3	2	3	31 858	-	5 640	490	
569 その他の織物・衣服等小売業	96	36	60	478	165	179	34	468	163	176	34	461 857	250	69 811	5 690	
5691 かばん・袋物小売業	23	8	15	73	6	29	6	69	6	29	6	52 217	-	13 278	756	
5692 洋品雑貨・小間物小売業	65	22	43	274	57	123	28	268	55	120	28	263 673	250	41 193	4 207	
5699 他に分類されない織物等小売業	8	6	2	131	102	27	-	131	102	27	-	145 967	-	15 340	727	
57 飲食料品小売業	1122	421	701	9 562	2 688	4 385	1 183	9 321	2 548	4 309	1 174	12 578 319	118 337	403 129	94 876	
571 各種食料品小売業	60	53	7	2 689	779	1 877	11	2 645	753	1 859	11	5 116 342	12 217	159 199	43 171	
572 酒小売業	151	65	86	554	183	149	114	553	183	149	113	1 296 742	6 809	79 300	8 099	
573 食肉小売業	49	19	30	237	81	62	42	236	81	62	42	300 054	4 210	6 811	1 643	
5731 食肉小売業（卵、鳥肉を除く）	34	16	18	177	78	50	20	176	78	50	20	255 987	4 210	5 047	1 437	
5732 卵・鳥肉小売業	15	3	12	60	3	12	23	60	3	12	23	44 067	-	1 764	206	
574 鮮魚小売業	40	3	37	131	9	9	64	128	9	9	61	225 606	350	307	1 064	
575 野菜・果実小売業	54	8	46	216	56	45	52	216	56	45	52	475 198	672	7 970	1 873	
5751 野菜小売業	32	5	27	164	49	41	34	164	49	41	34	426 938	381	7 346	1 420	
5752 果実小売業	22	3	19	52	7	4	18	52	7	4	18	48260	291	624	453	
576 菓子・パン小売業	209	73	136	1 008	172	438	131	992	171	427	131	569 045	3 516	22 320	6 182	
5761 菓子小売業（製造小売）	87	25	62	416	82	101	83	404	81	90	83	234751	2291	7058	2407	
5762 菓子小売業（製造小売でないもの）	68	20	48	183	19	76	24	183	19	76	24	153 183	619	10 757	2 063	
5763 パン小売業（製造小売）	42	25	17	384	71	250	20	380	71	250	20	164 686	606	3 504	1 458	

豊中市

産 業 分 類	事業所数		就 業 者 数				うち従業者				年間商品販売額	その他の収入額	商品手持額	売場面積		
	計	法人	個人	計		法 人		個 人		計					法 人	個 人
				男	女	男	女	男	女							
5764 パン小売業（製造小売でないもの）	12	3	9	25	-	11	4	11	4	25	10	10	16 425	-	1 001	254
577 米穀類小売業	56	7	49	132	8	10	70	8	10	131	44	44	131 349	3 749	7 858	1 830
579 その他の飲食料品小売業	503	193	310	4 595	1 400	1 795	689	1 287	1 748	4 420	686	699	4 463 983	86 814	119 364	31 014
5791 コンビニエース・ストア	86	44	42	1 392	416	360	350	370	343	1 319	266	258	1 294 181	39 699	44 264	9 501
5792 牛乳小売業	34	4	30	92	7	16	37	92	7	92	32	32	70 134	231	2 518	-
5793 飲料小売業（別掲を除く）	54	11	43	194	70	52	18	54	45	159	53	53	314 704	4 900	5 305	2 447
5794 茶類小売業	17	2	15	42	4	9	11	18	4	42	18	18	24 569	230	4 858	221
5795 料理品小売業	196	84	112	1 800	608	744	205	586	721	1 752	243	240	695 133	18 283	10 053	4 982
5796 豆腐・かまぼこ等加工食品小売業	46	13	33	114	23	23	33	23	23	114	35	35	51 684	900	2 535	929
5797 乾物小売業	11	3	8	56	6	16	13	6	16	56	21	21	118 590	-	2 218	993
5798 他に分類されない飲食料品小売業	59	32	27	905	266	575	22	248	575	886	42	42	1 894 988	22 571	47 613	11 941
58 自動車・自転車小売業	170	86	84	1 043	732	119	127	65	999	701	113	65	3 176 868	605 651	233 741	7 031
581 自動車小売業	130	79	51	948	706	115	85	904	675	1 099	78	42	3 087 023	582 363	208 156	4 607
5811 自動車小売業（新車）	42	36	6	579	498	65	9	7	495	64	9	7	2 132 586	517 531	98 241	-
5812 中古自動車小売業	36	23	13	149	86	24	28	11	84	140	11	11	567 550	42 973	58 228	-
5813 自動車部品・付属品小売業	21	12	9	139	102	21	12	4	109	77	16	4	297 168	11 187	40 251	2 621
5814 二輪自動車小売業	31	8	23	81	20	5	36	20	19	80	20	20	89 719	20 672	11 436	1 986
582 自転車小売業	40	7	33	95	26	4	42	23	26	95	23	23	89 845	13 288	25 585	2 424
59 家具・建具等小売業	248	92	156	1 012	368	274	205	165	359	988	164	164	1 759 630	88 262	207 088	25 924
591 家具・建具等小売業	69	20	49	286	104	72	66	44	277	101	70	44	582 176	7 438	55 106	11 616
5911 家具小売業	33	15	18	195	86	66	25	18	189	83	64	18	474 283	2 292	46 175	10 983
5912 建具小売業	11	2	9	30	8	1	12	9	8	30	12	9	58 681	-	2 211	-
5913 畳小売業	19	1	18	43	3	-	27	13	3	40	13	13	19 221	5 146	1 742	-
5914 宗教用具小売業	6	2	4	18	7	5	2	4	7	18	4	4	29 991	-	4 978	633
592 機械器具小売業	131	60	71	530	221	120	106	83	215	518	103	82	976 524	78 712	86 399	8 290
5921 電気機械器具小売業	103	40	63	351	130	58	92	71	125	342	89	71	672 526	28 130	66 247	6 069
5922 電気事務機械器具小売業	17	14	3	97	40	45	7	5	40	96	4	5	242 137	41 990	13 554	896
5929 その他の機械器具小売業	11	6	5	82	51	17	7	7	50	80	7	6	61 861	8 592	6 598	1 325
599 その他のじゅう器小売業	48	12	36	196	43	82	33	38	43	193	32	38	200 930	2 112	65 583	6 018
5991 金物小売業	20	5	15	47	7	12	14	14	7	45	14	14	37 181	2 037	10 306	738
5992 荒物小売業	11	3	8	100	28	53	9	10	28	99	8	10	94 279	-	33 631	3 701
5993 陶磁器・ガラス器小売業	17	4	13	49	8	17	10	14	8	49	10	14	69 470	75	21 646	1 579
5999 他に分類されないじゅう器小売業	-	-	-	-	-	-	-	-	-	-	-	-	-	-	-	-
60 その他の小売業	975	395	580	5 569	1 823	1 761	874	1 111	1 765	5 306	837	1 080	7 098 391	325 682	797 619	59 091
601 医薬品・化粧品小売業	187	86	101	865	207	426	68	164	189	815	68	163	1 398 686	8 951	175 560	12 022
6011 医薬品小売業	74	29	45	275	77	110	38	50	70	257	38	50	569 477	2 385	72 961	5 703
6012 調剤薬局	58	38	20	380	76	226	18	60	76	368	18	368	453 968	5 136	54 839	2 678
6013 化粧品小売業	55	19	36	210	54	90	12	54	43	190	12	53	375 241	1 430	47 760	3 641
602 農耕用品小売業	4	-	4	11	-	-	4	7	-	11	4	7	8 529	50	689	83
6021 農業用機械器具小売業	-	-	-	-	-	-	-	-	-	-	-	-	-	-	-	-
6022 苗・種子小売業	4	-	4	11	-	-	4	7	-	11	4	7	8 529	50	689	83
6023 肥料・飼料小売業	-	-	-	-	-	-	-	-	-	-	-	-	-	-	-	-
603 燃料小売業	80	67	13	658	536	89	21	12	528	644	83	12	1 704 476	53 555	31 939	563
6031 ガソリンスタンド	66	64	2	578	491	79	6	2	485	566	73	2	1 526 949	37 723	30 322	-
6032 燃料小売業	14	3	11	80	45	10	15	10	43	78	10	15	177 527	15 832	1 617	563
604 書籍・文房具小売業	194	94	100	2 161	585	682	405	489	575	2 078	400	484	1 363 059	187 647	125 088	8 973
6041 書籍・雑誌小売業	73	36	37	386	112	190	45	39	112	385	45	39	530 596	1 010	107 947	7 485
6042 新聞小売業	77	42	35	1 666	458	458	334	416	448	1 586	329	413	776 314	186 159	2 850	-

豊中市

産 業 分 類	事業所数		就 業 者 数				うち 従 業 者				年間商品販売額	その他の収入額	商品手持額	売場面積		
	計	法人	個人	計		法人		個人		計					法人	個人
				男	女	男	女	男	女							
6043 紙・文房具小売業	44	16	28	15	34	26	34	107	15	34	26	32	56 149	478	14 291	1 488
605 スポーツ用品・がん具等小売業	99	41	58	136	117	103	48	373	135	99	92	47	594 997	19 728	136 982	8 562
6051 スポーツ用品小売業	41	16	25	45	33	57	19	143	45	32	47	19	239 305	2 139	58 892	3 332
6052 がん具・娯楽用品小売業	38	15	23	60	41	29	14	142	59	40	29	14	205 359	17 429	39 698	3 661
6053 楽器小売業	20	10	10	31	43	17	15	88	31	27	16	14	150 333	160	38 392	1 569
606 写真機・写真材料小売業	10	4	6	12	12	7	4	34	12	12	7	3	67 326	6 848	7 867	485
607 時計・眼鏡・光学機械小売業	40	24	16	65	55	20	11	151	65	55	20	11	219 122	1 720	46 764	2 700
609 他に分類されない小売業	361	79	282	282	380	246	376	1 200	261	361	225	353	1 742 196	47 183	272 730	25 713
6091 たばこ・喫煙具専門小売業	123	7	116	2	15	52	124	191	2	13	52	124	236 341	3 851	17 897	1 922
6092 花・植木小売業	74	20	54	52	79	72	106	263	35	74	64	90	201 035	1 080	18 446	3 945
6093 建築材料小売業	12	4	8	31	41	11	6	89	31	41	11	6	235 794	17	36 893	4 670
6094 シュエリー製品小売業	22	10	12	18	22	11	13	62	18	22	10	12	78 012	3 191	48 920	775
6095 ベット・ペット用品小売業	30	11	19	48	35	15	38	134	48	35	14	37	160 418	782	26 868	4 318
6096 骨とう品小売業	4	1	3	1	1	2	2	6	1	1	2	2	4 397	300	1 934	160
6097 中古品小売業	29	4	25	71	7	26	27	66	11	7	21	27	52378	300	24803	2383
6099 他に分類されない他小売業	67	22	45	119	180	57	60	389	115	168	51	55	773 821	37 662	96 969	7 540

第3表 市区町村別、産業分類（細分類）別の事業所数（法人・個人別）、就業者数（法人・個人男女別）、従業者数（法人・個人男女別）、従業員数（法人・個人男女別）、年間商品販売額、その他の収入額、商品手持額、売場面積（つつき）池田市

産 業 分 類	事 業 所 数		就 業 者 数				従 業 者 数				計	年間商品販売額 万円	その他の収入額 万円	商品手持額 万円	売場面積 ㎡				
	計	法人	個人	計		法人		個人		計						男	女	男	女
				男	女	男	女	男	女										
総 数	1 090	472	618	6 921	2 529	2 582	852	958	6 665	2 431	2 488	823	923	13 623 846	469 502	808 392	66 314		
2人 以下	496	76	420	856	71	76	335	374	811	68	63	329	351	876 545	19 366	109 344	13 773		
3～ 4人	238	110	128	839	198	210	209	222	795	183	193	199	220	1 115 051	30 386	100 344	8 712		
5～ 9人	173	124	49	1 171	466	374	156	175	1 119	441	368	145	165	1 980 157	68 351	179 296	10 064		
10～ 19人	127	110	17	1 794	889	682	116	107	1 751	889	661	114	107	4 263 389	189 230	250 948	11 185		
20～ 29人	23	21	2	546	267	237	25	17	546	267	237	25	17	2 091 581	23 507	39 001	2 334		
30～ 49人	25	23	2	995	391	530	11	63	936	360	502	11	63	1 726 691	86 740	62 688	3 014		
50～ 99人	6	6	2	394	174	220	-	-	381	170	211	-	-	X	X	X	X		
100人以上	2	2	-	326	73	253	-	-	326	73	253	-	-	X	X	X	X		
卸 売 業 計	161	112	49	1 379	774	447	96	62	1 281	732	410	84	55	6 488 277	99 906	308 523	-		
49 各種商品卸売業	-	-	-	-	-	-	-	-	-	-	-	-	-	-	-	-	-		
4911 各種商品卸売業	-	-	-	-	-	-	-	-	-	-	-	-	-	-	-	-	-		
4919 その他の各種商品卸売業	-	-	-	-	-	-	-	-	-	-	-	-	-	-	-	-	-		
50 繊維・衣服等卸売業	14	9	5	124	42	60	14	8	122	42	60	12	8	379 069	8 808	56 554	-		
501 繊維品卸売業	2	1	1	43	12	30	-	1	43	12	30	-	1	X	-	X	-		
5011 生糸・絹卸売業	-	-	-	-	-	-	-	-	-	-	-	-	-	-	-	-	-		
5012 繊維原料卸売業	-	-	-	-	-	-	-	-	-	-	-	-	-	-	-	-	-		
5013 糸卸売業	1	1	1	1	-	-	-	-	1	-	-	-	1	X	-	X	-		
5014 織物卸売業	1	1	1	42	12	30	-	42	42	12	30	-	42	X	-	X	-		
502 衣服・身の回り品卸売業	12	8	4	81	30	30	14	7	79	30	30	12	7	X	8 808	X	-		
5021 男子服卸売業	-	-	-	-	-	-	-	-	-	-	-	-	-	-	-	-	-		
5022 婦人・子供服卸売業	4	3	1	19	4	10	4	1	17	4	10	2	1	25 762	3 390	4 290	-		
5023 下着類卸売業	2	1	1	12	2	-	5	5	12	2	-	5	5	X	X	X	-		
5024 寝具類卸売業	-	-	-	-	-	-	-	-	-	-	-	-	-	-	-	-	-		
5025 靴卸売業	2	1	1	24	16	6	1	1	24	16	6	1	1	X	X	X	-		
5026 履物卸売業（靴を除く）	-	-	-	-	-	-	-	-	-	-	-	-	-	-	-	-	-		
5027 かばん・袋物卸売業	-	-	-	-	-	-	-	-	-	-	-	-	-	-	-	-	-		
5029 その他の衣服・身の回り品卸売業	4	3	1	26	8	14	4	-	26	8	14	4	-	73 050	3 750	13 685	-		
51 飲食料品卸売業	31	19	12	356	184	139	19	14	328	177	118	19	14	1 485 377	2 810	54 609	-		
511 農畜産物・水産物卸売業	9	4	5	162	90	59	8	5	136	83	40	8	5	709 507	2 630	5 109	-		
5111 米麦卸売業	1	1	1	2	-	-	1	1	2	-	-	1	1	X	-	X	-		
5112 雑穀・豆類卸売業	1	-	1	2	-	-	1	1	2	-	-	1	1	X	-	X	-		
5113 野菜卸売業	5	3	2	115	65	45	2	3	96	61	30	2	3	449 476	2 630	2 171	-		
5114 果実卸売業	-	-	-	-	-	-	-	-	-	-	-	-	-	-	-	-	-		
5115 食肉卸売業	1	-	1	4	-	-	4	-	4	-	-	4	-	X	-	-	-		
5116 生鮮魚介卸売業	1	1	1	39	25	14	-	-	32	22	10	-	-	X	-	X	-		
5119 その他の農畜産物・水産物卸売業	-	-	-	-	-	-	-	-	-	-	-	-	-	-	-	-	-		
512 食料・飲料卸売業	22	15	7	194	94	80	11	9	192	94	78	11	9	775 870	180	49 500	-		
5121 砂糖卸売業	-	-	-	-	-	-	-	-	-	-	-	-	-	-	-	-	-		
5122 味そ・しょう油卸売業	-	-	-	-	-	-	-	-	-	-	-	-	-	-	-	-	-		
5123 酒類卸売業	3	2	1	21	16	3	1	1	21	16	3	1	1	145 391	-	39 972	-		
5124 乾物卸売業	1	1	1	3	1	2	-	-	3	1	2	-	-	X	-	-	-		
5125 缶詰・瓶詰食品卸売業	-	-	-	-	-	-	-	-	-	-	-	-	-	-	-	-	-		
5126 菓子・パン類卸売業	5	3	2	37	27	6	2	2	37	27	6	2	2	138 741	-	3 123	-		
5127 飲料卸売業（別掲を除く）	4	3	1	80	26	47	4	3	80	26	47	4	3	258 159	-	4 239	-		
5128 茶類卸売業	1	-	1	1	-	-	1	-	1	-	-	1	-	X	-	-	-		

池田市

産 業 分 類	事業所数		就 業 者 数				うち 従 業 者				年間商品販売額	その他の収入額	商品手持額	売場面積			
	計	法人	個人	計	法人		個人		計	法人					個人		
					男	女	男	女		男					女	男	女
5129 その他の食料・飲料卸売業	8	6	2	52	24	22	3	50	24	20	3	224 976	180	2 166	-		
52 建築材料、鉱物材料等卸売業	33	23	10	236	149	62	17	221	141	56	17	932 554	24 244	93 263	-		
521 建築材料卸売業	23	16	7	185	121	48	13	171	113	42	13	628 839	24 244	33 048	-		
5211 木材・竹材卸売業	4	2	2	16	8	3	3	16	8	3	2	35 387	3 690	1 327	-		
5212 セメント卸売業	1	-	1	1	-	-	1	1	-	-	1	-	-	-	X	-	
5213 板ガラス卸売業	2	1	1	8	3	2	3	8	3	2	3	-	-	-	X	-	
5219 その他の建築材料卸売業	16	13	3	160	110	43	6	146	102	37	6	544 659	20 554	28 298	-		
522 化学製品卸売業	7	5	2	33	16	11	3	33	16	11	3	191 050	-	60 212	-		
5221 塗料卸売業	-	-	-	-	-	-	-	-	-	-	-	-	-	-	-	-	
5222 染料・顔料卸売業	1	1	-	2	1	-	-	2	1	-	-	X	-	-	-	-	
5223 油脂・ろう卸売業	-	-	-	-	-	-	-	-	-	-	-	-	-	-	-	-	
5229 その他の化学製品卸売業	6	4	2	31	15	10	3	31	15	10	3	X	-	60 212	-		
523 鉱物・金属材料卸売業	2	2	-	15	12	3	-	15	12	3	-	X	-	X	-		
5231 石油卸売業	-	-	-	-	-	-	-	-	-	-	-	-	-	-	-	-	
5232 鉱物卸売業	-	-	-	-	-	-	-	-	-	-	-	-	-	-	-	-	
5233 鉄鋼卸売業	2	2	-	15	12	3	-	15	12	3	-	X	-	-	-		
5234 非鉄金属卸売業	-	-	-	-	-	-	-	-	-	-	-	-	-	-	-	-	
524 再生资源卸売業	1	-	1	3	-	-	1	2	-	-	1	X	-	X	-		
5241 空瓶・空缶等容器卸売業	-	-	-	-	-	-	-	-	-	-	-	-	-	-	-	-	
5242 鉄スクラップ卸売業	1	-	1	3	-	-	1	2	-	-	1	X	-	X	-		
5243 非鉄金属スクラップ卸売業	-	-	-	-	-	-	-	-	-	-	-	-	-	-	-	-	
5244 古紙卸売業	-	-	-	-	-	-	-	-	-	-	-	-	-	-	-	-	
5249 その他の再生资源卸売業	-	-	-	-	-	-	-	-	-	-	-	-	-	-	-	-	
53 機械器具卸売業	33	29	4	226	165	50	5	218	159	48	5	1 166 881	14 913	22 075	-		
531 一般機械器具卸売業	6	5	1	58	46	11	-	57	45	11	-	231 783	-	3 330	-		
5311 農業用機械器具卸売業	-	-	-	-	-	-	-	-	-	-	-	-	-	-	-	-	
5312 建設機械・鉱山機械卸売業	-	-	-	-	-	-	-	-	-	-	-	-	-	-	-	-	
5313 金属加工機械卸売業	-	-	-	-	-	-	-	-	-	-	-	-	-	-	-	-	
5314 事務用機械器具卸売業	1	1	-	14	12	2	-	14	12	2	-	X	-	X	-		
5319 その他の一般機械器具卸売業	5	4	1	44	34	9	-	43	33	9	-	X	-	X	-		
532 自動車卸売業	18	16	2	112	86	21	2	110	85	20	2	730 994	8 917	14 333	-		
5321 自動車卸売業	4	4	-	23	20	3	-	23	20	3	-	X	-	2 525	-		
5322 自動車部品・付属品卸売業	13	11	2	79	59	15	2	77	58	14	2	517 495	1 532	11 808	-		
5323 自動車中古部品卸売業	1	1	-	10	7	3	-	10	7	3	-	X	-	-	-		
533 電気機械器具卸売業	6	5	1	34	18	11	3	29	14	10	3	116 901	11	3 701	-		
5331 家庭用電気機械器具卸売業	4	3	1	27	14	8	3	22	10	7	3	X	-	X	-		
5332 電気機械器具卸売業	2	2	-	7	4	3	-	7	4	3	-	X	-	X	-		
539 その他の機械器具卸売業	3	3	-	22	15	7	-	22	15	7	-	87 203	5 985	711	-		
5391 輸送用機械器具卸売業	-	-	-	-	-	-	-	-	-	-	-	-	-	-	-	-	
5392 精密機械器具卸売業	3	3	-	22	15	7	-	22	15	7	-	87 203	5 985	711	-		
5393 医療用機械器具卸売業	-	-	-	-	-	-	-	-	-	-	-	-	-	-	-	-	
54 その他の卸売業	50	32	18	437	234	136	41	392	213	128	31	2 524 396	49 131	82 022	-		
541 家具・建具・じゅうりょう器等卸売業	4	3	1	19	9	8	2	17	9	6	2	57 466	50	5 436	-		
5411 家具・建具卸売業	1	1	-	4	2	2	-	4	2	2	-	X	-	X	-		
5412 荒物卸売業	1	1	-	3	2	1	-	3	2	1	-	X	-	X	-		
5413 荒物卸売業	2	1	1	12	5	5	2	10	5	3	2	X	-	X	-		
5414 室内装飾繊維品卸売業	-	-	-	-	-	-	-	-	-	-	-	-	-	-	-	-	
5415 陶磁器・ガラス卸売業	-	-	-	-	-	-	-	-	-	-	-	-	-	-	-	-	

池田市

産 業 分 類	事業所数		就業者数				うち従業者				年間商品販売額	その他の収入額	商品手持額	売場面積			
	計	法人	個人	計	法人		個人		計	法人					個人		
					男	女	男	女		男					女	男	女
5419 その他のじゅう器卸売業	-	-	-	-	-	-	-	-	-	-	-	-	-	-	-		
5421 医薬品・化粧品等卸売業	8	5	3	67	39	23	3	67	39	23	2	3	571 975	-	13 678	-	
5422 医薬品卸売業	1	1	-	28	20	8	-	28	20	8	-	-	-	-	-	-	
5423 化粧品卸売業	6	3	3	27	11	11	2	27	11	11	2	3	36 824	-	6 298	-	
5424 合成洗剤卸売業	1	1	-	12	8	4	-	12	8	4	-	-	-	-	-	-	
549 他に分類されない卸売業	38	24	14	351	186	105	23	308	165	99	27	17	1 894 955	49 081	62 908	-	
5491 紙・紙製品卸売業	4	4	-	96	59	37	-	77	46	31	-	-	202 415	33 125	7 328	-	
5492 金物卸売業	3	1	2	8	3	1	1	8	3	1	3	1	7 528	2 000	1 104	-	
5493 肥料・飼料卸売業	1	1	-	8	6	2	-	7	5	2	-	-	-	-	-	-	
5494 スポンジ用品・娯楽用品等卸売業	4	3	1	38	25	10	2	37	24	10	2	1	357 457	-	14 824	-	
5495 たばこ卸売業	1	1	-	25	16	9	-	25	16	9	-	-	-	-	-	-	
5496 ジュエリー製品卸売業	2	2	-	7	3	4	-	7	3	4	-	-	-	-	-	-	
5497 代理商、仲立業	-	-	-	-	-	-	-	-	-	-	-	-	-	-	-	-	
5499 他に分類されないその他卸売業	23	12	11	169	74	42	21	147	68	42	22	15	391 787	13 248	36 852	-	
小 売 業 計	929	360	569	5 542	1 755	2 135	896	5 384	1 699	2 078	739	868	7 135 569	369 596	499 869	66 314	
55 各種商品小売業	2	2	-	235	48	187	-	235	48	187	-	-	-	-	-	-	
551 百貨店、総合スーパー	1	1	-	219	40	179	-	219	40	179	-	-	-	-	-	-	
559 その他の各種商品小売業	1	1	-	16	8	8	-	16	8	8	-	-	-	-	-	-	
56 織物・衣服・身の回り品小売業	130	41	89	473	89	191	71	460	87	188	71	114	453 699	2 061	108 998	6 959	
561 呉服・服地・寝具小売業	17	9	8	88	32	42	6	85	31	40	6	8	92 667	288	39 485	1 291	
5611 呉服・服地小売業	12	7	5	77	29	39	4	74	28	37	4	5	86 262	-	37 816	1 063	
5612 寝具小売業	5	2	3	11	3	3	2	11	3	3	2	3	6 405	288	1 669	228	
562 男子服小売業	15	3	12	42	5	6	14	36	4	6	14	12	46 061	1 348	10 341	1 220	
563 婦人・子供服小売業	61	18	43	212	24	86	30	209	24	85	30	70	145 510	174	29 944	2 431	
5631 婦人服小売業	60	18	42	210	24	86	30	207	24	85	30	68	144 510	174	29 444	2 371	
5632 子供服小売業	1	-	1	2	-	-	-	2	-	-	-	2	-	-	-	-	
564 靴・履物小売業	16	3	13	47	9	17	11	47	9	17	11	10	55 137	-	7 980	829	
5641 靴小売業	15	3	12	45	9	17	10	45	9	17	10	10	54 687	-	7 780	779	
5642 履物小売業（靴を除く）	1	-	1	2	-	-	1	2	-	-	1	1	-	-	-	-	
569 その他の織物・衣服等小売業	21	8	13	84	19	40	10	83	19	40	10	14	114 324	251	21 248	1 188	
5691 かばん・袋物小売業	5	2	3	12	1	4	3	12	1	4	3	4	-	-	-	-	
5692 洋品雑貨・小間物小売業	15	6	9	70	18	36	6	69	18	36	6	9	99 674	1	18 338	1 024	
5699 他に分類されない織物等小売業	1	-	1	2	-	-	1	2	-	-	1	1	-	-	-	-	
57 飲食料品小売業	334	119	215	2 371	664	972	316	2 300	638	955	305	402	2 608 310	26 288	63 190	17 898	
571 各種食品小売業	13	11	2	410	155	247	3	410	155	247	3	5	846 899	325	16 800	4 795	
572 酒小売業	42	13	29	135	35	35	32	135	35	35	32	33	311 955	813	13 178	1 827	
573 食肉小売業	17	6	11	115	40	46	16	114	39	46	16	13	89 208	-	598	540	
5731 食肉小売業（卵、鳥肉を除く）	11	2	9	38	7	7	6	37	6	6	14	11	34 248	-	383	365	
5732 卵・鳥肉小売業	6	4	2	77	33	40	2	77	33	40	2	2	54 960	-	215	175	
574 鮮魚小売業	14	3	11	49	15	7	17	49	15	7	17	10	52 535	3 895	312	295	
575 野菜・果実小売業	24	7	17	99	29	34	16	98	29	34	16	19	112 952	3 136	1 801	1 077	
5751 野菜小売業	18	7	11	86	29	34	11	85	29	34	10	12	99 236	3 136	1 337	724	
5752 果実小売業	6	-	6	13	-	-	6	13	-	-	6	7	13716	-	464	353	
576 菓子・パン小売業	63	29	34	419	77	219	37	414	77	219	37	81	304 787	355	10 489	1 984	
5761 菓子小売業（製造小売）	26	12	14	186	32	98	18	185	32	98	18	37	68102	276	5380	601	
5762 菓子小売業（製造小売でないもの）	22	12	10	99	11	64	6	97	11	64	6	16	167 811	5	4 970	918	
5763 パン小売業（製造小売）	13	5	8	132	34	57	12	130	34	57	12	27	74	74	139	X	

池田市

産 業 分 類	事業所数		就 業 者 数				うち 従 業 者				年間商品販売額	その他の収入額	商品手持額	売場面積		
	計	法人	個人	計		法人		個人		計					男	女
				男	女	男	女	男	女							
5764 パン小売業（製造小売でないもの）	2	-	2	-	2	-	-	-	-	1	1	X	-	-	-	X
577 米穀類小売業	15	3	12	5	43	5	5	18	15	15	15	43 240	909	2 101	433	
579 その他の飲食料品小売業	146	47	99	308	1 101	379	283	362	226	1 037	238	846 734	16 865	17 911	6 947	
5791 コンビニエンス・ストア	26	15	11	158	479	152	136	138	78	427	84	411 578	5 674	9 190	2 618	
5792 牛乳小売業	8	2	6	2	25	2	2	2	8	25	13	25 654	24	22	-	
5793 飲料小売業（別掲を除く）	20	2	18	9	50	9	9	16	6	50	19	30 165	143	1 680	515	
5794 茶類小売業	11	3	8	5	33	7	5	7	5	27	10	26 162	300	610	208	
5795 料理品小売業	55	17	38	115	378	132	112	129	39	372	92	172 425	9 702	1 771	1 771	
5796 豆腐・かまぼこ等加工食品小売業	14	3	11	1	43	11	12	11	19	43	12	37 847	-	808	405	
5797 乾物小売業	4	-	4	-	7	-	-	-	4	7	3	4 855	-	348	66	
5799 他に分類されない飲食料品小売業	8	5	3	18	86	18	18	59	5	86	4	138 048	1 022	3 473	1 364	
58 自動車・自転車小売業	54	30	24	213	307	40	300	207	39	400	14	X	187 249	X	X	
581 自動車小売業	44	28	16	210	290	39	283	204	38	283	32	711 492	186 213	19 267	2 743	
5811 自動車小売業（新車）	15	14	1	157	186	24	186	157	24	186	5	530 671	167 022	4 090	-	
5812 中古自動車小売業	8	5	3	13	30	4	28	12	3	28	1	64 020	7 900	4 830	-	
5813 自動車部品・付属品小売業	6	4	2	22	31	4	26	17	4	26	1	35 797	600	4 196	754	
5814 二輪自動車小売業	15	5	10	18	43	7	43	18	7	43	11	81 004	10 691	6 151	1 989	
582 自転車小売業	10	2	8	3	17	3	17	3	1	17	8	X	1 036	X	X	
59 家具・什物等小売業	96	36	60	126	353	92	341	123	84	426	52	419 722	63 773	54 235	6 124	
591 家具・建具等小売業	37	12	25	24	118	24	117	24	26	144	20	107 559	715	16 144	2 514	
5911 家具小売業	10	6	4	16	47	16	47	16	19	66	6	60 002	324	9 053	1 813	
5912 建具小売業	11	-	11	-	18	-	18	-	-	18	5	5 555	-	471	-	
5913 量小売業	10	1	9	1	36	1	35	1	1	36	7	21 860	280	1 516	-	
5914 宗教用具小売業	6	5	1	7	17	6	17	7	6	23	2	20 142	111	5 104	701	
592 機械器具小売業	39	18	21	90	187	54	178	88	47	244	19	286 782	62 008	30 725	2 851	
5921 電気機械器具小売業	29	11	18	40	99	22	98	39	22	116	16	169 776	8 415	22 098	2 498	
5922 電気事務機械器具小売業	4	4	-	5	19	4	11	4	7	19	-	30 378	12 000	4 470	245	
5929 その他の機械器具小売業	6	3	3	45	69	18	69	45	18	69	3	86 628	41 593	4 157	108	
599 その他の什物小売業	20	6	14	12	48	12	46	11	11	59	13	25 381	1 050	7 366	759	
5991 金物小売業	12	3	9	6	29	7	29	6	7	36	8	18 577	50	6 228	494	
5992 荒物小売業	4	1	3	2	10	2	8	1	1	11	3	4 765	-	500	108	
5993 陶磁器・ガラス器小売業	4	2	2	4	9	4	9	4	3	12	2	2 039	1 000	638	157	
5999 他に分類されない什物小売業	-	-	-	-	-	-	-	-	-	-	-	-	-	-	-	-
60 その他の小売業	313	132	181	615	1 803	653	246	596	625	1 748	241	2 153 320	90 215	194 273	17 899	
601 医薬品・化粧品小売業	59	24	35	56	293	147	291	56	146	537	31	318 887	4 527	46 653	3 972	
6011 医薬品小売業	23	8	15	18	86	42	85	18	41	116	15	158 979	977	20 276	1 438	
6012 調剤薬局	19	10	9	10	85	10	85	10	48	133	15	94 701	2 634	8 613	699	
6013 化粧品小売業	17	6	11	28	122	28	121	28	57	179	8	65 207	916	17 764	1 835	
602 農耕用品小売業	8	2	6	3	19	2	18	3	1	19	6	10 095	-	503	691	
6021 農業用機械器具小売業	2	-	2	-	6	-	6	-	-	6	2	X	-	X	X	
6022 苗・種子小売業	4	1	3	1	8	1	7	1	-	8	5	2 808	-	88	57	
6023 肥料・飼料小売業	2	1	1	2	5	2	5	2	1	7	1	X	-	X	X	
603 燃料小売業	31	24	7	185	243	31	238	180	31	269	20	564 196	12 514	8 970	405	
6031 ガソリンスタンド	23	21	2	167	210	27	205	162	27	232	14	432 874	12 514	8 039	-	
6032 燃料小売業	8	3	5	18	33	4	33	18	4	37	6	131 322	-	931	405	
604 書籍・文房具小売業	61	25	36	165	558	214	344	165	202	558	74	363 168	29 134	40 320	2 681	
6041 書籍・雑誌小売業	24	9	15	28	102	38	64	28	38	140	17	129 733	415	28 126	2 012	
6042 新聞小売業	18	10	8	124	406	158	394	124	146	406	50	180 253	28 412	373	-	

池田市

産 業 分 類	事 業 所 数		就 業 者 数				うち 従 業 者				年間商品販売額	その他の収入額	商品手持額	売場面積				
	計	法人	個人	計	法人		個人		計	法人					個人			
					男	女	男	女								男	女	
6043 紙・文房具小売業	19	6	13	50	13	18	7	12	13	50	13	18	7	12	53 182	307	11 821	669
605 スポーツ用品・がん具等小売業	35	22	13	162	100	36	13	13	97	157	34	13	13	13	316 910	2 969	50 751	3 173
6051 スポーツ用品小売業	16	10	6	86	49	23	8	6	48	84	22	8	8	6	189 353	2 659	29 996	1 317
6052 がん具・娯楽用品小売業	12	7	5	55	39	8	3	5	37	52	7	3	3	5	87 988	300	10 647	1 267
6053 楽器小売業	7	5	2	21	12	5	2	2	12	21	5	2	2	2	39 569	-	10 108	589
606 写真機・写真材料小売業	7	1	6	19	3	-	9	7	3	19	-	-	9	7	12 594	1 847	202	141
607 時計・眼鏡・光学機械小売業	15	9	6	50	20	22	6	2	20	50	22	6	6	2	74 659	856	15 339	1 311
609 他に分類されない小売業	97	25	72	459	83	201	82	93	72	435	189	82	92	92	492 811	38 378	31 535	5 525
6091 たばこ・喫煙具専門小売業	23	1	22	38	-	2	10	26	-	38	-	2	10	26	37 101	353	2 127	343
6092 花・植木小売業	21	3	18	123	13	37	35	38	13	123	37	35	35	38	72 307	810	2 673	2 029
6093 建築材料小売業	6	3	3	19	7	6	4	2	7	19	6	4	4	2	13 666	-	348	377
6094 シュエリー製品小売業	7	3	4	26	2	17	4	3	2	26	2	17	4	3	42 942	155	13 088	311
6095 ベット・ペット用品小売業	6	1	5	13	1	2	4	6	1	11	1	1	4	5	X	X	X	X
6096 骨とう品小売業	1	-	1	2	-	-	1	1	-	2	-	-	1	1	X	X	X	X
6097 中古品小売業	8	2	6	18	1	6	7	4	1	18	1	6	7	4	11027	129	2284	271
6099 他に分類されない他小売業	25	12	13	220	59	131	17	13	48	198	120	17	17	13	305 603	36 881	9 783	1 843

第3表 市区町村別、産業分類（細分類）別の事業所数（法人・個人別）、就業者数（法人・個人男女別）、従業者数（法人・個人男女別）、従業員数（法人・個人男女別）、年間商品販売額、その他の収入額、商品手持額、売場面積（つつき）
箕面市

産 業 分 類	事 業 所 数		就 業 者 数						従業員数			年間商品販売額 万円	その他の収入額 万円	商品手持額 万円	売場面積 ㎡	
	計	法人	個人	計		法人		個人		計	男					女
				男	女	男	女	男	女							
総 数	1 120	640	480	13 838	6 495	5 608	738	997	13 445	6 339	5 476	906	45 338 237	973 261	4 190 194	111 404
2人 以下	364	72	292	605	70	58	215	262	581	67	48	257	1 077 472	14 974	84 763	9 366
3 ~ 4人	235	121	114	866	246	230	188	202	809	232	195	195	1 554 906	47 545	142 487	11 151
5 ~ 9人	213	168	45	1 439	715	442	115	167	1 408	700	428	165	4 860 356	148 096	429 977	16 077
10 ~ 19人	141	119	22	2 028	1 024	706	143	155	1 995	1 005	692	143	5 693 994	179 174	468 130	15 421
20 ~ 29人	62	56	6	1 526	905	477	67	77	1 497	886	467	67	5 634 297	361 519	429 810	8 097
30 ~ 49人	55	55	5	2 212	1 185	1 027	-	-	2 141	1 146	995	-	7 857 828	129 196	695 128	29 727
50 ~ 99人	41	40	1	3 068	1 468	1 456	10	134	2 930	1 427	1 443	3	11 737 203	77 211	1 126 536	18 865
100人以上	9	9	-	2 094	882	1 212	-	-	2 084	876	1 208	-	6 922 181	15 546	813 363	2 700
卸 売 業 計	264	230	34	6 275	3 446	2 726	55	48	6 126	3 350	2 676	54	31 607 754	198 871	3 042 897	-
49 各種商品卸売業	1	1	-	6	4	2	-	-	6	4	2	-	-	-	X	-
4911 各種商品卸売業	-	-	-	-	-	-	-	-	-	-	-	-	-	-	-	-
4919 その他の各種商品卸売業	1	1	-	6	4	2	-	-	6	4	2	-	-	-	X	-
50 繊維・衣服等卸売業	91	88	3	3 313	1 712	1 594	2	5	3 268	1 685	1 576	2	16 935 246	71 315	2 093 735	-
501 繊維品卸売業	10	10	-	213	133	80	-	-	210	130	80	-	1 246 196	13 051	256 529	-
5011 生糸・絹卸売業	-	-	-	-	-	-	-	-	-	-	-	-	-	-	-	-
5012 繊維原料卸売業	-	-	-	-	-	-	-	-	-	-	-	-	-	-	-	-
5013 糸卸売業	2	2	-	76	38	38	-	-	75	37	38	-	-	-	X	-
5014 織物卸売業	8	8	-	137	95	42	-	-	135	93	42	-	988 180	9 177	171 913	-
502 衣服・身の回り品卸売業	81	78	3	3 100	1 579	1 514	2	5	3 058	1 555	1 496	2	15 689 050	86 264	1 837 206	-
5021 男子服卸売業	8	8	-	161	100	61	-	-	159	100	59	-	724 821	-	142 126	-
5022 婦人・子供服卸売業	22	20	2	1 163	473	685	1	4	1 155	470	680	1	5 295 916	10 307	706 471	-
5023 下着類卸売業	12	12	-	398	199	199	-	-	372	179	193	-	3 131 259	20 839	401 829	-
5024 寝具類卸売業	7	7	-	277	142	135	-	-	276	142	134	-	1 751 706	4 600	145 140	-
5025 靴卸売業	-	-	-	-	-	-	-	-	-	-	-	-	-	-	-	-
5026 履物卸売業（靴を除く）	-	-	-	-	-	-	-	-	-	-	-	-	-	-	-	-
5027 かばん・袋物卸売業	1	1	-	80	48	32	-	-	80	48	32	-	-	-	X	-
5029 その他の衣服・身の回り品卸売業	31	30	1	1 021	617	402	1	1	1 016	616	398	1	4 257 863	11 082	388 036	-
51 飲食料品卸売業	21	16	5	363	170	157	13	23	330	151	145	13	1 091 570	36 498	41 537	-
511 農畜産物・水産物卸売業	4	3	1	43	20	21	2	-	43	20	21	2	120 498	-	1 130	-
5111 米麦卸売業	-	-	-	-	-	-	-	-	-	-	-	-	-	-	-	-
5112 雑穀・豆類卸売業	-	-	-	-	-	-	-	-	-	-	-	-	-	-	-	-
5113 野菜卸売業	2	2	-	23	16	7	-	-	23	16	7	-	-	-	X	-
5114 果実卸売業	1	1	-	18	4	14	-	-	18	4	14	-	-	-	X	-
5115 食肉卸売業	-	-	-	-	-	-	-	-	-	-	-	-	-	-	-	-
5116 生鮮魚介卸売業	1	-	1	2	-	-	2	-	2	-	-	2	-	-	-	-
5119 その他の農畜産物・水産物卸売業	-	-	-	-	-	-	-	-	-	-	-	-	-	-	-	-
512 食料・飲料卸売業	17	13	4	320	150	136	11	23	287	131	124	11	971 072	36 498	40 407	-
5121 砂糖卸売業	-	-	-	-	-	-	-	-	-	-	-	-	-	-	-	-
5122 味そ・しょう油卸売業	-	-	-	-	-	-	-	-	-	-	-	-	-	-	-	-
5123 酒類卸売業	1	1	-	3	-	3	-	-	3	-	3	-	-	-	X	-
5124 乾物卸売業	-	-	-	-	-	-	-	-	-	-	-	-	-	-	-	-
5125 缶詰・瓶詰食品卸売業	-	-	-	-	-	-	-	-	-	-	-	-	-	-	-	-
5126 菓子・パン類卸売業	4	1	3	43	5	7	11	20	41	5	7	11	4 439	-	34	-
5127 飲料卸売業（別掲を除く）	-	-	-	-	-	-	-	-	-	-	-	-	-	-	-	-
5128 茶類卸売業	1	1	-	6	5	1	-	-	5	5	-	-	-	-	X	-

箕面市

産 業 分 類	事業所数		就 業 者 数				うち 従 業 者				年間商品販売額	その他の収入額	商品手持額	売場面積		
	計	法人	個人	計	法人		個人		計	法人					計	
					男	女	男	女		男						女
5129 その他の食料・飲料卸売業	11	10	1	268	140	125	3	238	121	114	3	946 633	36 498	39 373	-	
52 建築材料、鉱物材料等卸売業	32	26	6	287	185	85	11	275	174	84	6	X	34 673	X	-	
521 建築材料卸売業	18	15	3	92	66	21	3	88	62	21	3	440 073	31 557	16 780	-	
5211 木材・竹材卸売業	6	6	-	36	33	3	-	35	32	3	-	X	X	X	-	
5212 セメント卸売業	-	-	-	-	-	-	-	-	-	-	-	-	-	-	-	
5213 板ガラス卸売業	2	2	-	12	4	8	-	12	4	8	-	X	X	X	-	
5219 その他の建築材料卸売業	10	7	3	44	29	10	3	41	26	10	3	157 684	7 789	5 082	-	
522 化学製品卸売業	9	8	1	170	111	58	1	163	105	57	1	1 057 151	2 931	39 085	-	
5221 塗料卸売業	-	-	-	-	-	-	-	-	-	-	-	-	-	-	-	
5222 染料・顔料卸売業	1	1	-	4	2	2	-	4	2	2	-	X	-	X	-	
5223 油脂・ろう卸売業	-	-	-	-	-	-	-	-	-	-	-	-	-	-	-	
5229 その他の化学製品卸売業	8	7	1	166	109	56	1	159	103	55	1	X	2 931	X	-	
523 鉱物・金属材料卸売業	4	2	2	23	7	5	7	22	6	5	7	66 509	-	1 404	-	
5231 石油卸売業	2	1	1	11	4	4	2	11	4	4	2	X	-	X	-	
5232 鉱物卸売業	-	-	-	-	-	-	-	-	-	-	-	-	-	-	-	
5233 鉄鋼卸売業	-	-	-	-	-	-	-	-	-	-	-	-	-	-	-	
5234 非鉄金属卸売業	2	1	1	12	3	1	5	11	2	1	5	X	-	X	-	
524 再生资源卸売業	1	1	-	2	1	1	-	2	1	1	-	X	X	X	-	
5241 空瓶・空缶等容器卸売業	-	-	-	-	-	-	-	-	-	-	-	-	-	-	-	
5242 鉄スクラップ卸売業	-	-	-	-	-	-	-	-	-	-	-	-	-	-	-	
5243 非鉄金属スクラップ卸売業	1	1	-	2	1	1	-	2	1	1	-	X	-	X	-	
5244 古紙卸売業	-	-	-	-	-	-	-	-	-	-	-	-	-	-	-	
5249 その他の再生资源卸売業	-	-	-	-	-	-	-	-	-	-	-	-	-	-	-	
53 機械器具卸売業	57	50	7	892	706	175	8	871	693	167	8	2 943 545	38 143	260 314	-	
531 一般機械器具卸売業	18	17	1	93	59	32	1	92	58	32	1	509 014	18 976	18 729	-	
5311 農業用機械器具卸売業	1	1	-	9	7	2	-	9	7	2	-	X	X	X	-	
5312 建設機械・鉱山機械卸売業	2	2	-	8	5	3	-	8	5	3	-	X	X	X	-	
5313 金属加工機械卸売業	4	4	-	15	11	4	-	14	10	4	-	108 673	-	-	-	
5314 事務用機械器具卸売業	-	-	-	-	-	-	-	-	-	-	-	-	-	-	-	
5319 その他の一般機械器具卸売業	11	10	1	61	36	23	1	61	36	23	1	211 638	11 031	15 219	-	
532 自動車卸売業	21	18	3	601	503	94	3	586	492	90	3	1 288 539	18 189	212 168	-	
5321 自動車卸売業	8	7	1	81	67	12	1	71	61	8	1	432 461	18 189	47 452	-	
5322 自動車部分品・付属品卸売業	13	11	2	520	436	82	2	515	431	82	2	856 078	-	164 716	-	
5323 自動車中古部品卸売業	-	-	-	-	-	-	-	-	-	-	-	-	-	-	-	
533 電気機械器具卸売業	11	10	1	139	103	33	3	136	102	31	3	756 772	-	19 914	-	
5331 家庭用電気機械器具卸売業	2	2	-	3	1	2	-	2	1	1	-	X	-	X	-	
5332 電気機械器具卸売業	9	8	1	136	102	31	3	134	101	30	3	X	-	X	-	
539 その他の機械器具卸売業	7	5	2	59	41	16	1	57	41	14	1	389 220	978	9 503	-	
5391 輸送用機械器具卸売業	1	1	-	1	1	-	-	1	1	-	-	X	-	X	-	
5392 精密機械器具卸売業	3	3	-	26	18	8	-	26	18	8	-	194 020	978	2 650	-	
5393 医療用機械器具卸売業	3	2	1	32	23	8	-	30	23	6	-	X	-	X	-	
54 その他の卸売業	62	49	13	1 414	669	713	21	1 376	643	702	20	9 040 459	18 242	569 859	-	
541 家具・建具・じゅうりょう器等卸売業	18	16	2	480	181	295	2	463	167	292	2	1 853 333	4 153	131 856	-	
5411 家具・建具卸売業	10	9	1	148	87	59	1	134	75	57	1	702 000	3 153	45 894	-	
5412 荒物卸売業	-	-	-	-	-	-	-	-	-	-	-	-	-	-	-	
5413 畳卸売業	-	-	-	-	-	-	-	-	-	-	-	-	-	-	-	
5414 室内装飾織物卸売業	4	4	-	104	36	68	-	101	34	67	-	566 884	1 000	60 841	-	
5415 陶磁器・ガラス卸売業	3	2	1	13	9	2	1	13	9	2	1	X	-	X	-	

箕面市

産 業 分 類	事業所数		就 業 者 数				うち 従 業 者				年間商品販売額	その他の収入額	商品手持額	売場面積			
	計	法人	個人	計	法 人		個 人		計	法 人					個 人		
					男	女	男	女		男					女	男	女
5419 その他のじゅう器卸売業	1	1	-	215	49	166	-	49	166	-	-	-	-	-	-		
5421 医薬品・化粧品等卸売業	12	11	1	341	255	84	1	325	246	77	1	4	236	304	X		
5422 医薬品卸売業	9	8	1	247	209	36	1	232	201	29	1	3	954	994	-		
5423 化粧品卸売業	1	1	-	28	25	3	-	28	25	3	-	-	-	-	X		
5424 化粧品卸売業	2	2	-	66	21	45	-	65	20	45	-	-	-	-	X		
549 他に分類されない卸売業	-	-	-	-	-	-	-	-	-	-	-	-	-	-	-		
5491 紙・紙製品卸売業	32	22	10	593	233	334	18	588	230	333	17	8	2	950	822		
5492 金物卸売業	4	3	1	45	31	10	3	45	31	10	3	1	204	548	-		
5493 肥料・飼料卸売業	3	3	-	34	24	10	-	33	24	9	-	-	137	331	-		
5494 スポーツ用品・娯楽用品等卸売業	3	2	1	76	16	54	5	74	14	54	5	1	-	-	X		
5495 たばこ卸売業	-	-	-	-	-	-	-	-	-	-	-	-	-	-	-		
5496 ジュエリー製品卸売業	1	-	1	1	-	-	-	1	-	-	-	1	-	-	X		
5497 代理商・仲立業	-	-	-	-	-	-	-	-	-	-	-	-	-	-	-		
5499 他に分類されないその他卸売業	21	14	7	437	162	260	10	435	161	260	9	5	2	199	381		
小 売 業 計	856	410	446	7	563	3	049	7	319	2	989	2	860	13	730	483	
55 各種商品小売業	4	1	3	21	1	2	13	21	1	2	13	5	19	074	647	218	
551 百貨店、総合スーパー	-	-	-	-	-	-	-	-	-	-	-	-	-	-	-	-	
559 その他の各種商品小売業	4	1	3	21	1	2	13	21	1	2	13	5	19	074	647	218	
56 織物・衣服・身の回り品小売業	111	53	58	724	301	289	49	704	294	279	46	85	1	860	136	47	
561 呉服・服地・鞆具小売業	16	9	7	71	31	26	6	70	31	25	6	8	37	1	835	3	
5611 呉服・服地小売業	9	5	4	31	7	16	3	30	7	15	3	5	20	557	422	14	
5612 鞆具小売業	7	4	3	40	24	10	3	40	24	10	3	3	35	1	278	3	
562 男子服小売業	14	8	6	141	85	47	5	126	79	38	5	4	350	121	168	127	
563 婦人・子供服小売業	54	25	29	243	69	103	21	242	68	103	21	50	330	252	43	582	
5631 婦人服小売業	50	22	28	226	67	89	21	225	66	89	21	49	319	171	43	582	
5632 子供服小売業	4	3	1	17	2	14	-	17	2	14	-	1	11	081	-	458	
564 靴・履物小売業	7	2	5	25	9	2	5	25	9	2	5	9	74	216	150	14	
5641 靴小売業	7	2	5	25	9	2	5	25	9	2	5	9	74	216	150	14	
5642 履物小売業（靴を除く）	-	-	-	-	-	-	-	-	-	-	-	-	-	-	-	-	
569 その他の織物・衣服等小売業	20	9	11	244	107	111	12	241	107	111	9	14	733	712	128	001	
5691 かばん・袋物小売業	4	2	2	13	3	4	3	13	3	4	3	3	-	-	-	X	
5692 洋品雑貨・小間物小売業	14	6	8	222	99	107	5	222	99	107	5	11	697	440	115	196	
5699 他に分類されない織物等小売業	2	1	1	9	5	-	4	6	5	-	1	-	-	-	-	X	
57 飲食料品小売業	288	108	180	3	088	1	449	3	024	843	1	418	4	102	045	18	
571 各種食料品小売業	25	22	3	1	109	335	765	1	085	313	763	3	2	232	098	2	
572 酒小売業	38	15	23	161	45	52	33	159	43	52	33	31	249	836	1	523	
573 食肉小売業	13	3	10	49	8	5	16	49	8	5	16	20	102	386	454	2	
5731 食肉小売業（卵、鳥肉を除く）	9	2	7	33	7	4	12	33	7	4	12	10	66	116	454	2	
5732 卵・鳥肉小売業	4	1	3	16	1	1	4	16	1	1	4	10	36	270	-	305	
574 鮮魚小売業	7	-	7	14	-	-	8	14	-	-	8	6	12	500	600	-	
575 野菜・果実小売業	19	1	18	72	11	19	17	72	11	19	17	25	41	315	1	836	
5751 野菜小売業	12	1	11	55	11	19	9	55	11	19	9	16	25	337	1	836	
5752 果実小売業	7	-	7	17	-	-	8	17	-	-	8	9	15	978	-	160	
576 菓子・パン小売業	69	22	47	497	100	218	48	476	99	199	47	131	286	231	5	769	
5761 菓子小売業（製造小売）	36	9	27	274	62	104	36	254	61	85	36	72	215	006	16	4277	
5762 菓子小売業（製造小売でないもの）	13	3	10	49	2	21	5	49	2	21	5	21	24	256	-	707	
5763 パン小売業（製造小売）	15	7	8	136	23	70	7	135	23	70	6	36	37	221	-	545	

箕面市

産 業 分 類	事業所数		就 業 者 数				うち従業者				年間商品販売額	その他の収入額	商品手持額	売場面積				
	計	法人	個人	計		法人		個人		計					法人	個人		
				男	女	男	女	男	女									
																	男	女
5764 パン小売業（製造小売でないもの）	5	3	2	38	13	23	13	23	2	38	13	23	2	9 248	-	240	212	
577 米穀類小売業	18	4	14	38	8	2	38	8	15	38	8	2	15	40 432	351	3 886	590	
579 その他の飲食料品小売業	99	41	58	1 148	368	388	1 131	378	200	1 131	361	192	200	1 137 247	11 394	30 489	8 702	
5791 コンビニエース・ストア	23	12	11	387	95	98	370	88	104	370	88	88	104	351 344	5 949	9 242	2 708	
5792 牛乳小売業	12	3	9	94	30	36	94	30	9	94	30	36	19	47 504	1 412	253	-	
5793 飲料小売業（別掲を除く）	5	1	4	6	-	1	6	-	4	6	-	1	4	5 096	30	391	122	
5794 茶類小売業	7	2	5	13	2	3	13	2	4	13	2	3	4	10 530	652	1 140	162	
5795 料理品小売業	28	13	15	325	98	127	325	98	52	325	98	127	48	174 937	2 400	1 308	1 201	
5796 豆腐・かまぼこ等加工食品小売業	5	2	3	17	3	6	17	3	3	17	3	6	5	4 915	-	104	73	
5797 乾物小売業	3	-	3	5	-	-	5	-	2	5	-	3	2	2 808	-	80	48	
5798 他に分類されない飲食料品小売業	16	8	8	301	140	117	301	140	22	301	140	117	22	540 113	951	17 971	4 388	
58 自動車・自転車小売業	91	71	20	935	775	115	921	766	11	921	766	110	34	3 124 265	562 929	200 487	7 368	
581 自動車小売業	83	67	16	914	761	114	900	752	9	900	752	109	30	3 100 565	561 524	197 570	6 611	
5811 自動車小売業（新車）	34	33	1	562	491	69	2	489	2	559	489	68	2	2 073 689	483 565	98 789	-	
5812 中古自動車小売業	18	15	3	97	79	9	3	96	3	96	78	9	6	507 266	37 399	42 471	-	
5813 中古自動車部分品・付属品小売業	16	12	4	187	149	28	180	143	9	180	143	27	1	367 569	17 547	46 176	3 800	
5814 二輪自動車小売業	15	7	8	68	42	8	65	42	5	65	42	5	13	152 041	13 013	10 134	2 811	
582 自転車小売業	8	4	4	21	14	1	21	14	2	21	14	1	4	23 700	1 405	2 917	757	
59 家具・什物等小売業	85	41	44	574	272	195	66	41	41	564	267	192	64	2 014 860	51 280	218 353	37 982	
591 家具・建具等小売業	25	12	13	203	89	82	24	198	8	203	85	82	23	743 677	16 886	105 880	23 226	
5911 家具小売業	13	11	2	169	87	78	2	165	2	165	83	78	2	6 397	-	40	-	
5912 建具小売業	3	-	3	8	-	-	7	-	-	8	-	-	7	9 339	-	610	-	
5913 電小売業	8	-	8	20	-	-	20	-	6	20	-	14	6	-	-	-	-	-
5914 宗教用具小売業	1	1	-	6	2	4	-	2	4	6	2	4	-	X	-	-	X	
592 機械器具小売業	50	24	26	331	167	100	326	166	28	326	166	97	35	1 198 253	34 122	96 000	13 803	
5921 電気機械器具小売業	39	15	24	234	110	65	27	230	27	230	109	63	31	1 083 641	21 964	86 996	12 606	
5922 電気事務機械器具小売業	5	4	1	21	7	12	2	20	7	20	7	11	2	38 952	-	1 849	358	
5929 その他の機械器具小売業	6	5	1	76	50	23	2	76	50	76	50	23	2	75 660	12 158	7 155	839	
599 その他の什物小売業	10	5	5	40	16	13	6	40	16	40	16	13	6	72 930	272	16 473	963	
5991 金物小売業	3	2	1	12	6	5	1	12	6	12	6	5	1	27 930	-	4 862	203	
5992 荒物小売業	1	-	1	5	-	-	5	-	1	5	-	-	4	X	X	X	X	
5993 陶磁器・ガラス器小売業	4	1	3	8	1	2	3	8	1	8	1	2	3	10 482	2	1 128	99	
5999 他に分類されない什物小売業	2	2	-	15	9	6	-	15	9	15	9	6	-	X	X	X	X	
60 その他の小売業	277	136	141	2 221	825	832	373	2 085	818	2 085	818	799	184	2 610 103	94 088	250 774	23 464	
601 医薬品・化粧品小売業	64	33	31	427	65	248	97	410	65	410	65	238	17	503 802	7 090	68 811	4 349	
6011 医薬品小売業	23	15	8	157	39	88	22	150	39	150	39	88	8	221 656	5 822	26 287	2 443	
6012 調剤薬局	29	13	16	190	15	109	15	189	15	189	15	108	8	231 559	368	32 034	1 157	
6013 化粧品小売業	12	5	7	80	11	51	17	71	17	80	11	42	1	50 587	900	10 490	749	
602 農耕用品小売業	2	1	1	16	1	3	4	16	1	16	1	3	8	X	-	X	X	
6021 農業用機械器具小売業	-	-	-	-	-	-	-	-	-	-	-	-	-	-	-	-	-	
6022 苗・種子小売業	2	1	1	16	1	3	4	16	1	16	1	3	4	X	-	X	-	
6023 肥料・飼料小売業	-	-	-	-	-	-	-	-	-	-	-	-	-	-	-	-	-	
603 燃料小売業	29	23	6	279	199	37	9	279	199	279	199	37	34	761 493	11 110	23 530	544	
6031 ガソリンスタンド	23	19	4	216	160	19	6	216	160	216	160	19	31	607 079	11 110	14 836	-	
6032 燃料小売業	6	4	2	63	39	18	3	63	39	63	39	18	3	154 414	-	8 694	544	
604 書籍・文房具小売業	50	27	23	869	311	335	164	756	304	869	311	313	52	378 037	74 331	35 428	3 213	
6041 書籍・雑誌小売業	21	13	8	244	103	123	9	221	96	244	103	107	9	177 722	33 641	32 761	2 918	
6042 新聞小売業	17	13	4	601	207	212	142	511	207	601	207	206	33	188 298	40 342	328	-	

箕面市

産業分類	事業所数		就業者数				うち従業者				年間商品販売額	その他の収入額	商品手持額	売場面積
	計	法人	個人	計		法人		個人						
				男	女	男	女	男	女					
6043 紙・文房具小売業	12	1	11	24	1	24	10	13	13	12 017	348	2 339	295	
605 スポーツ用品・がん具等小売業	25	13	12	141	72	40	17	12	12	278 304	330	49 511	4 575	
6051 スポーツ用品小売業	17	9	8	105	54	32	9	10	10	210 320	-	35 872	3 543	
6052 がん具・娯楽用品小売業	7	3	4	31	14	7	8	2	2	X	X	X	X	
6053 楽器小売業	1	1	-	5	4	1	-	-	-	X	X	X	X	
606 写真機・写真材料小売業	4	2	2	25	7	13	4	1	1	18 197	-	1 675	216	
607 時計・眼鏡・光学機械小売業	19	11	8	51	22	16	9	4	4	81 133	220	16 110	1 692	
609 他に分類されない小売業	84	26	58	413	148	140	43	82	77	X	1 007	X	X	
6091 たばこ・喫煙具専門小売業	18	2	16	39	13	2	8	16	15	58 972	17	3 669	330	
6092 花・植木小売業	17	6	11	56	12	17	10	17	13	43 887	600	3 417	730	
6093 建築材料小売業	4	3	1	92	30	58	3	1	1	210 867	-	27 321	3 696	
6094 シュエリー製品小売業	1	1	-	4	2	2	-	-	-	X	X	X	X	
6095 ベット・ペット用品小売業	5	1	4	11	1	3	4	3	3	6 482	90	851	206	
6096 骨とう品小売業	3	-	3	4	-	-	-	3	3	X	X	X	X	
6097 中古品小売業	5	1	4	21	4	4	1	12	12	3841	-	180	209	
6099 他に分類されないその他小売業	31	12	19	186	86	57	13	30	30	246 099	-	18 404	3 183	

第3表 市区町村別、産業分類（細分類）別の事業所数（法人・個人別）、就業者数（法人・個人男女別）、従業者数（法人・個人男女別）、年間商品販売額、その他の収入額、商品手持額、売場面積（つつき）豊能町

産 業 分 類	事 業 所 数		就 業 者 数				従 業 者 数				年 間 商 品 販 売 額 万円	そ の 他 の 収 入 額 万円	商 品 手 持 額 万円	売 場 面 積 ㎡			
	計	法 人	個 人	計		計		計									
				男	女	男	女	男	女								
総 数	113	46	67	877	177	468	90	142	774	161	389	88	136	969 327	16 355	49 924	6 586
2人 以下	50	7	43	83	5	8	30	40	78	5	8	30	35	96 859	702	12 505	2 027
3～ 4人	24	12	12	115	29	46	22	18	82	22	21	21	18	133 840	1 042	8 897	697
5～ 9人	21	13	8	125	35	47	9	34	123	34	46	9	34	160 894	8 407	15 184	660
10～ 19人	9	8	1	116	40	60	8	8	114	40	60	7	7	156 231	2 182	4 683	531
20～ 29人	5	2	3	116	17	36	21	42	116	17	36	21	42	40 782	3 962	640	231
30～ 49人	1	1	-	30	7	23	-	30	30	7	23	-	-	X	-	X	-
50～ 99人	3	3	-	292	44	248	-	-	231	36	195	-	-	X	60	X	2 440
100人以上	-	-	-	-	-	-	-	-	-	-	-	-	-	-	-	-	-
卸 売 業 計	24	12	12	254	58	175	14	7	160	43	96	14	7	334 422	72	13 899	-
49 各種商品卸売業	-	-	-	-	-	-	-	-	-	-	-	-	-	-	-	-	-
4911 各種商品卸売業	-	-	-	-	-	-	-	-	-	-	-	-	-	-	-	-	-
4919 その他の各種商品卸売業	-	-	-	-	-	-	-	-	-	-	-	-	-	-	-	-	-
50 繊維・衣服等卸売業	2	2	-	7	4	3	-	-	7	4	3	-	-	X	-	X	-
501 繊維品卸売業	1	1	-	3	1	2	-	-	3	1	2	-	-	X	-	X	-
5011 生糸・絹卸売業	-	-	-	-	-	-	-	-	-	-	-	-	-	-	-	-	-
5012 繊維原料卸売業	-	-	-	-	-	-	-	-	-	-	-	-	-	-	-	-	-
5013 糸卸売業	-	-	-	-	-	-	-	-	-	-	-	-	-	-	-	-	-
5014 織物卸売業	1	1	-	3	1	2	-	-	3	1	2	-	-	X	-	X	-
502 衣服・身の回り品卸売業	1	1	-	4	3	1	-	-	4	3	1	-	-	X	-	X	-
5021 男子服卸売業	-	-	-	-	-	-	-	-	-	-	-	-	-	-	-	-	-
5022 婦人・子供服卸売業	-	-	-	-	-	-	-	-	-	-	-	-	-	-	-	-	-
5023 下着類卸売業	1	1	-	4	3	1	-	-	4	3	1	-	-	X	-	X	-
5024 寝具類卸売業	-	-	-	-	-	-	-	-	-	-	-	-	-	-	-	-	-
5025 靴卸売業	-	-	-	-	-	-	-	-	-	-	-	-	-	-	-	-	-
5026 履物卸売業（靴を除く）	-	-	-	-	-	-	-	-	-	-	-	-	-	-	-	-	-
5027 かばん・袋物卸売業	-	-	-	-	-	-	-	-	-	-	-	-	-	-	-	-	-
5029 その他の衣服・身の回り品卸売業	-	-	-	-	-	-	-	-	-	-	-	-	-	-	-	-	-
51 飲食料品卸売業	4	3	1	160	25	130	1	4	99	17	77	1	4	214 801	-	1 850	-
511 農畜産物・水産物卸売業	3	2	1	38	9	24	1	4	38	9	24	1	4	71 300	-	1 600	-
5111 米麦卸売業	-	-	-	-	-	-	-	-	-	-	-	-	-	-	-	-	-
5112 雑穀・豆類卸売業	-	-	-	-	-	-	-	-	-	-	-	-	-	-	-	-	-
5113 野菜卸売業	-	-	-	-	-	-	-	-	-	-	-	-	-	-	-	-	-
5114 果実卸売業	-	-	-	-	-	-	-	-	-	-	-	-	-	-	-	-	-
5115 食肉卸売業	2	1	1	35	7	23	1	4	35	7	23	1	4	X	-	X	-
5116 生鮮魚介卸売業	1	1	-	3	2	1	-	-	3	2	1	-	-	X	-	X	-
5119 その他の農畜産物・水産物卸売業	-	-	-	-	-	-	-	-	-	-	-	-	-	-	-	-	-
512 食料・飲料卸売業	1	1	-	122	16	106	-	-	61	8	53	-	-	X	-	X	-
5121 砂糖卸売業	-	-	-	-	-	-	-	-	-	-	-	-	-	-	-	-	-
5122 味そ・しょう油卸売業	-	-	-	-	-	-	-	-	-	-	-	-	-	-	-	-	-
5123 酒類卸売業	-	-	-	-	-	-	-	-	-	-	-	-	-	-	-	-	-
5124 乾物卸売業	-	-	-	-	-	-	-	-	-	-	-	-	-	-	-	-	-
5125 缶詰・瓶詰食品卸売業	-	-	-	-	-	-	-	-	-	-	-	-	-	-	-	-	-
5126 菓子・パン類卸売業	-	-	-	-	-	-	-	-	-	-	-	-	-	-	-	-	-
5127 飲料卸売業（別掲を除く）	-	-	-	-	-	-	-	-	-	-	-	-	-	-	-	-	-
5128 茶類卸売業	-	-	-	-	-	-	-	-	-	-	-	-	-	-	-	-	-

豊能町

産 業 分 類	事業所数		就業者数				うち従業者				年間商品販売額	その他の収入額	商品手持額	売場面積			
	計	法人	個人	計	法人		個人		計	男					女	男	女
					男	女	男	女									
					個	人	個	人									
5129 その他の食料・飲料卸売業	1	1	-	122	16	106	-	61	8	53	-	-	X	-	-		
52 建築材料、鉱物材料等卸売業	12	3	9	34	16	18	1	31	14	5	11	1	73 792	-	4 561		
521 建築材料卸売業	11	3	8	33	16	6	11	30	14	5	11	-	72 763	-	4 410		
5211 木材・竹材卸売業	7	-	7	10	-	-	10	10	-	-	-	-	7 442	-	1 280		
5212 セメント卸売業	-	-	-	-	-	-	-	-	-	-	-	-	-	-	-		
5213 板ガラス卸売業	1	-	1	-	-	-	1	1	-	-	1	-	X	-	X		
5219 その他の建築材料卸売業	3	3	-	22	16	6	-	19	14	5	-	-	X	-	X		
522 化学製品卸売業	-	-	-	-	-	-	-	-	-	-	-	-	-	-	-		
5221 塗料卸売業	-	-	-	-	-	-	-	-	-	-	-	-	-	-	-		
5222 染料・顔料卸売業	-	-	-	-	-	-	-	-	-	-	-	-	-	-	-		
5223 油脂・ろう卸売業	-	-	-	-	-	-	-	-	-	-	-	-	-	-	-		
5229 その他の化学製品卸売業	-	-	-	-	-	-	-	-	-	-	-	-	-	-	-		
523 鉱物・金属材料卸売業	1	-	1	1	-	-	-	1	-	-	-	-	X	-	X		
5231 石油卸売業	-	-	-	-	-	-	-	-	-	-	-	-	-	-	-		
5232 鉱物卸売業	-	-	-	-	-	-	-	-	-	-	-	-	-	-	-		
5233 鉄鋼卸売業	1	-	1	1	-	-	-	1	-	-	-	-	X	-	X		
5234 非鉄金属卸売業	-	-	-	-	-	-	-	-	-	-	-	-	-	-	-		
524 再生資源卸売業	-	-	-	-	-	-	-	-	-	-	-	-	-	-	-		
5241 空瓶・空缶等容器卸売業	-	-	-	-	-	-	-	-	-	-	-	-	-	-	-		
5242 鉄スクラップ卸売業	-	-	-	-	-	-	-	-	-	-	-	-	-	-	-		
5243 非鉄金属スクラップ卸売業	-	-	-	-	-	-	-	-	-	-	-	-	-	-	-		
5244 古紙卸売業	-	-	-	-	-	-	-	-	-	-	-	-	-	-	-		
5249 その他の再生資源卸売業	-	-	-	-	-	-	-	-	-	-	-	-	-	-	-		
53 機械器具卸売業	2	1	1	8	3	2	2	8	3	2	2	1	X	-	X		
531 一般機械器具卸売業	2	1	1	8	3	2	2	8	3	2	2	1	X	-	X		
5311 農業用機械器具卸売業	-	-	-	-	-	-	-	-	-	-	-	-	-	-	-		
5312 建設機械・鉱山機械卸売業	1	-	1	5	3	2	-	5	3	2	-	-	X	-	X		
5313 金属加工機械卸売業	-	-	-	-	-	-	-	-	-	-	-	-	-	-	-		
5314 事務用機械器具卸売業	-	-	-	-	-	-	-	-	-	-	-	-	-	-	-		
5319 その他の一般機械器具卸売業	1	-	1	3	-	-	2	3	-	-	2	1	X	-	X		
532 自動車卸売業	-	-	-	-	-	-	-	-	-	-	-	-	-	-	-		
5321 自動車卸売業	-	-	-	-	-	-	-	-	-	-	-	-	-	-	-		
5322 自動車部品・付属品卸売業	-	-	-	-	-	-	-	-	-	-	-	-	-	-	-		
5323 自動車中古部品卸売業	-	-	-	-	-	-	-	-	-	-	-	-	-	-	-		
533 電気機械器具卸売業	-	-	-	-	-	-	-	-	-	-	-	-	-	-	-		
5331 家庭用電気機械器具卸売業	-	-	-	-	-	-	-	-	-	-	-	-	-	-	-		
5332 電気機械器具卸売業	-	-	-	-	-	-	-	-	-	-	-	-	-	-	-		
539 その他の機械器具卸売業	-	-	-	-	-	-	-	-	-	-	-	-	-	-	-		
5391 輸送用機械器具卸売業	-	-	-	-	-	-	-	-	-	-	-	-	-	-	-		
5392 精密機械器具卸売業	-	-	-	-	-	-	-	-	-	-	-	-	-	-	-		
5393 医療用機械器具卸売業	-	-	-	-	-	-	-	-	-	-	-	-	-	-	-		
54 その他の卸売業	4	3	1	45	10	34	-	15	5	9	-	1	21 450	72	1 938		
541 家具・建具・じゅうりょう器等卸売業	2	1	1	35	7	27	-	5	2	2	-	1	X	X	X		
5411 家具・建具卸売業	-	-	-	-	-	-	-	-	-	-	-	-	-	-	-		
5412 荒物卸売業	1	1	-	34	7	27	-	4	2	2	-	-	X	X	X		
5413 畳卸売業	-	-	-	-	-	-	-	-	-	-	-	-	-	-	-		
5414 室内装飾織物卸売業	-	-	-	-	-	-	-	-	-	-	-	-	-	-	-		
5415 陶磁器・ガラス器卸売業	-	-	-	-	-	-	-	-	-	-	-	-	-	-	-		

豊能町

産 業 分 類	事業所数		就 業 者 数				うち 従 業 者				年間商品販売額	その他の収入額	商品手持額	売場面積			
	計	法人	個人	計	法人		個人		計	法人					個人		
					男	女	男	女		男					女	男	女
5419 その他のじゅう器卸売業	1	-	1	1	-	1	-	1	-	-	-	-	X	-	-		
5421 医薬品・化粧品等卸売業	-	-	-	-	-	-	-	-	-	-	-	-	-	-	-		
5422 医薬品卸売業	-	-	-	-	-	-	-	-	-	-	-	-	-	-	-		
5423 医療用品卸売業	-	-	-	-	-	-	-	-	-	-	-	-	-	-	-		
5424 化粧品卸売業	-	-	-	-	-	-	-	-	-	-	-	-	-	-	-		
5424 合成洗剤卸売業	-	-	-	-	-	-	-	-	-	-	-	-	-	-	-		
549 他に分類されない卸売業	2	2	10	3	7	10	3	7	7	3	X	X	X	-	-		
5491 紙・紙製品卸売業	1	1	4	2	2	4	2	2	2	X	X	X	-	-	-		
5492 金物卸売業	-	-	-	-	-	-	-	-	-	-	-	-	-	-	-		
5493 肥料・飼料卸売業	1	1	6	1	5	6	1	5	5	X	X	X	-	-	-		
5494 スポーツ用品・娯楽用品等卸売業	-	-	-	-	-	-	-	-	-	-	-	-	-	-	-		
5495 たばこ卸売業	-	-	-	-	-	-	-	-	-	-	-	-	-	-	-		
5496 ジュエリー製品卸売業	-	-	-	-	-	-	-	-	-	-	-	-	-	-	-		
5497 代理商・仲立業	-	-	-	-	-	-	-	-	-	-	-	-	-	-	-		
5499 他に分類されないその他卸売業	-	-	-	-	-	-	-	-	-	-	-	-	-	-	-		
小 売 業 計	89	34	55	623	119	293	76	135	614	118	293	74	129	634 905	16 283	36 025	6 586
55 各種商品小売業	-	-	-	-	-	-	-	-	-	-	-	-	-	-	-	-	-
551 百貨店、総合スーパー	-	-	-	-	-	-	-	-	-	-	-	-	-	-	-	-	-
559 その他の各種商品小売業	-	-	-	-	-	-	-	-	-	-	-	-	-	-	-	-	-
56 織物・衣服・身の回り品小売業	9	2	7	21	1	7	5	8	21	1	7	5	8	15 192	-	1 975	468
561 呉服・服地・寝具小売業	2	1	1	6	1	2	1	2	6	1	2	1	2	X	-	X	X
5611 呉服・服地小売業	1	1	1	3	1	2	1	2	3	1	2	1	2	X	-	X	X
5612 寝具小売業	1	-	1	3	-	1	-	2	3	-	1	-	2	X	-	X	X
562 男子服小売業	-	-	-	-	-	-	-	-	-	-	-	-	-	-	-	-	-
562 婦人・子供服小売業	5	1	4	12	-	5	3	4	12	-	5	3	4	5 102	-	1 300	280
5631 婦人服小売業	5	1	4	12	-	5	3	4	12	-	5	3	4	5 102	-	1 300	280
5632 子供服小売業	-	-	-	-	-	-	-	-	-	-	-	-	-	-	-	-	-
564 靴・履物小売業	-	-	-	-	-	-	-	-	-	-	-	-	-	-	-	-	-
5641 靴小売業	-	-	-	-	-	-	-	-	-	-	-	-	-	-	-	-	-
5642 履物小売業（靴を除く）	-	-	-	-	-	-	-	-	-	-	-	-	-	-	-	-	-
569 その他の織物・衣服等小売業	2	-	2	3	-	1	2	3	3	-	1	2	3	X	-	X	X
5691 かばん・袋物小売業	2	-	2	3	-	1	2	3	3	-	1	2	3	X	-	X	X
5699 他に分類されない織物等小売業	-	-	-	-	-	-	-	-	-	-	-	-	-	-	-	-	-
57 飲食料品小売業	31	11	20	339	44	196	37	62	337	44	196	36	61	352 483	1 222	13 550	4 325
571 各種食料品小売業	5	3	2	195	30	159	1	5	195	30	159	1	5	210 520	60	7 365	2 975
572 酒小売業	8	3	5	30	3	3	11	13	28	3	3	10	12	40 932	180	1 570	331
573 食肉小売業	2	2	1	19	4	15	-	19	4	4	15	-	-	X	-	X	X
5731 食肉小売業（卵、鳥肉を除く）	1	1	1	13	2	11	-	13	2	2	11	-	-	X	-	X	X
5732 卵・鳥肉小売業	1	1	1	6	2	4	-	6	2	2	4	-	-	X	-	X	X
574 鮮魚小売業	-	-	-	-	-	-	-	-	-	-	-	-	-	-	-	-	-
575 野菜・果実小売業	-	-	-	-	-	-	-	-	-	-	-	-	-	-	-	-	-
5751 野菜小売業	-	-	-	-	-	-	-	-	-	-	-	-	-	-	-	-	-
5752 果実小売業	-	-	-	-	-	-	-	-	-	-	-	-	-	-	-	-	-
576 菓子・パン小売業	5	1	4	17	-	5	2	10	17	-	5	2	10	10 300	-	700	186
5761 菓子小売業（製造小売）	2	1	1	8	-	5	1	2	8	-	5	1	2	X	-	X	X
5762 菓子小売業（製造小売でないもの）	3	-	3	9	-	-	-	8	9	-	-	-	8	X	-	X	X
5763 パン小売業（製造小売）	-	-	-	-	-	-	-	-	-	-	-	-	-	-	-	-	-

豊能町

産 業 分 類	事業所数		就業者数				うち従業者				年間商品販売額	その他の収入額	商品手持額	売場面積	
	計	法人	個人	計	法人		個人		計	男					女
					男	女	男	女							
5764 パン小売業（製造小売でないもの）	-	-	-	-	-	-	-	-	-	-	-	-	-	-	-
577 米穀類小売業	1	-	1	3	-	-	2	3	-	-	1	2	X	X	-
579 その他の飲食料品小売業	10	2	8	75	7	14	32	75	7	14	22	32	962	3,401	587
5791 コンビニエンス・ストア	1	-	1	22	-	-	12	22	-	-	10	12	X	X	X
5792 牛乳小売業	1	-	1	2	-	-	1	2	-	-	1	1	-	-	-
5793 飲料小売業（別掲を除く）	2	-	2	2	-	-	1	2	-	-	1	1	-	-	X
5794 茶類小売業	-	-	-	-	-	-	-	-	-	-	-	-	-	-	-
5795 料理品小売業	2	1	1	14	4	5	4	14	4	5	1	4	-	X	X
5796 豆腐・かまぼこ等加工食品小売業	1	-	1	1	-	-	1	1	-	-	-	1	X	X	X
5797 乾物小売業	-	-	-	-	-	-	-	-	-	-	-	-	-	-	-
5799 他に分類されない飲食料品小売業	3	1	2	34	3	9	9	34	3	9	9	13	44,479	2,850	322
58 自動車・自転車小売業	5	2	3	17	7	3	6	17	7	3	6	1	30,950	1,600	190
581 自動車小売業	5	2	3	17	7	3	6	17	7	3	6	1	30,950	1,600	X
5811 自動車小売業（新車）	2	2	2	10	7	3	3	10	7	3	3	-	X	X	-
5812 中古自動車小売業	1	-	1	3	-	-	3	3	-	-	3	-	X	X	-
5813 自動車部分品・付属品小売業	-	-	-	-	-	-	-	-	-	-	-	-	-	-	-
5814 二輪自動車小売業	2	-	2	4	-	-	1	4	-	-	3	1	X	X	-
582 自転車小売業	-	-	-	-	-	-	-	-	-	-	-	-	-	-	-
59 家具・什器等小売業	9	2	7	25	2	3	11	24	1	3	11	9	15,676	3,580	316
591 家具・建具等小売業	4	1	3	11	-	-	6	11	-	-	6	4	4,776	880	X
5911 家具小売業	-	-	-	-	-	-	-	-	-	-	-	-	-	-	-
5912 建具小売業	-	-	-	-	-	-	-	-	-	-	-	-	-	-	-
5913 量小売業	3	-	3	10	-	-	6	10	-	-	6	4	X	X	-
5914 宗教用具小売業	1	1	1	1	-	-	1	1	-	-	1	1	X	X	X
592 機械器具小売業	4	1	3	13	2	2	5	12	1	2	5	4	10,700	2,600	220
5921 電気機械器具小売業	4	1	3	13	2	2	5	12	1	2	5	4	10,700	2,600	220
5922 電気事務機械器具小売業	-	-	-	-	-	-	-	-	-	-	-	-	-	-	-
5929 その他の機械器具小売業	-	-	-	-	-	-	-	-	-	-	-	-	-	-	-
599 その他の什器小売業	1	-	1	1	-	-	1	1	-	-	1	1	X	X	X
5991 金物小売業	-	-	-	-	-	-	-	-	-	-	-	-	-	-	-
5992 荒物小売業	1	-	1	1	-	-	1	1	-	-	1	1	X	X	-
5993 陶磁器・ガラス器小売業	-	-	-	-	-	-	-	-	-	-	-	-	-	-	-
5999 他に分類されない什器小売業	-	-	-	-	-	-	-	-	-	-	-	-	-	-	-
60 その他の小売業	35	17	18	221	65	84	17	215	65	84	16	50	5,714	15,320	1,287
601 医薬品・化粧品小売業	8	4	4	34	2	21	2	34	2	21	2	9	182	3,802	388
6011 医薬品小売業	6	3	3	19	2	11	1	19	2	11	1	5	-	2,822	290
6012 調剤薬局	2	1	1	15	-	-	4	15	-	-	10	4	X	X	X
6013 化粧品小売業	-	-	-	-	-	-	-	-	-	-	-	-	-	-	-
602 農耕用品小売業	3	2	1	10	3	6	-	10	3	6	-	1	16,827	2,495	157
6021 農業用機械器具小売業	-	-	-	-	-	-	-	-	-	-	-	-	-	-	-
6022 苗・種子小売業	1	-	1	1	-	-	1	1	-	-	-	1	X	X	X
6023 肥料・飼料小売業	2	2	2	9	3	6	-	9	3	6	-	4	-	X	X
603 燃料小売業	7	4	3	29	13	6	6	28	13	6	5	4	51,927	2,162	224
6031 ガソリンスタンド	4	4	4	19	13	6	-	19	13	6	-	-	22	1,324	-
6032 燃料小売業	3	-	3	10	-	-	6	9	-	-	5	4	19,620	838	224
604 書籍・文房具小売業	7	3	4	100	22	43	5	100	22	43	5	30	30,017	1,510	100
6041 書籍・雑誌小売業	1	-	1	2	-	-	2	2	-	-	-	2	-	X	X
6042 新聞小売業	5	3	2	91	22	43	4	91	22	43	4	22	5,310	10	-

豊能町

産 業 分 類	事 業 所 数		就 業 者 数				うち 従 業 者				年間商品販売額	その他の収入額	商品手持額	売場面積			
	計	法人	個人	計	法人		個人		計	法人					計		
					男	女	男	女		男						女	
																	個
男	女	男	女	男	女	男	女										
6043 紙・文房具小売業	1	-	1	7	-	7	-	-	-	-	-	-	-	-	-	X	
605 スポーツ用品・がん具等小売業	1	-	1	1	-	1	-	-	-	-	-	-	-	-	-	X	
6051 スポーツ用品小売業	-	-	-	-	-	-	-	-	-	-	-	-	-	-	-	-	
6052 がん具・娯楽用品小売業	1	-	1	1	-	1	-	-	-	-	-	-	-	-	-	X	
6053 楽器小売業	-	-	-	-	-	-	-	-	-	-	-	-	-	-	-	-	
606 写真機・写真材料小売業	-	-	-	-	-	-	-	-	-	-	-	-	-	-	-	-	
607 時計・眼鏡・光学機械小売業	-	-	-	-	-	-	-	-	-	-	-	-	-	-	-	-	
609 他に分類されない小売業	9	4	5	47	25	8	3	11	42	25	8	3	6	70 380	100	5 051	368
6091 たばこ・喫煙具専門小売業	1	-	1	1	-	1	-	1	1	-	-	-	1	X	-	X	X
6092 花・植木小売業	2	-	2	10	-	8	2	8	5	-	-	-	3	X	-	X	X
6093 建築材料小売業	-	-	-	-	-	-	-	-	-	-	-	-	-	-	-	-	-
6094 シュエリー製品小売業	-	-	-	-	-	-	-	-	-	-	-	-	-	-	-	-	-
6095 ベット・ペット用品小売業	-	-	-	-	-	-	-	-	-	-	-	-	-	-	-	-	-
6096 骨とう品小売業	-	-	-	-	-	-	-	-	-	-	-	-	-	-	-	-	-
6097 中古品小売業	-	-	-	-	-	-	-	-	-	-	-	-	-	-	-	-	-
6099 他に分類されないその他小売業	6	4	2	36	25	8	1	2	36	25	8	1	2	62 435	100	4 681	210

第3表 市区町村別、産業分類（細分類）別の事業所数（法人・個人別）、就業者数（法人・個人男女別）、従業者数（法人・個人男女別）、年間商品販売額、その他の収入額、商品手持額、売場面積（つつき）
能勢町

産 業 分 類	事 業 所 数		就 業 者 数				従 業 者 数				年間商品販売額 万円	その他の収入額 万円	商品手持額 万円	売場面積 ㎡			
	計	法人		計	法人		計	法人									
		個人	男		女	男		女	男	女					男	女	
総 数	117	30	87	612	142	190	139	141	596	135	189	132	140	755 479	39 707	71 678	10 278
2人 以下	56	2	54	100	2	2	44	52	96	2	2	41	51	75 523	1 501	8 529	1 604
3～ 4人	30	8	22	105	12	19	40	34	101	10	18	39	34	123 192	1 153	21 674	4 214
5～ 9人	20	11	9	121	35	30	33	23	118	35	30	30	23	255 097	10 142	25 398	2 532
10～ 19人	7	6	1	84	39	32	8	5	84	39	32	8	5	X	X	X	X
20～ 29人	2	2	-	43	30	13	-	-	43	30	13	-	-	X	X	X	X
30～ 49人	1	-	1	41	-	-	14	27	41	-	-	14	27	X	X	X	X
50～ 99人	-	-	-	-	-	-	-	-	-	-	-	-	-	-	-	-	-
100人以上	1	1	-	118	24	94	-	-	113	19	94	-	-	X	X	X	X
卸 売 業 計	11	5	6	47	19	16	11	1	47	19	16	11	1	99 446	260	12 739	-
49 各種商品卸売業	1	1	-	2	1	1	-	-	2	1	1	-	-	X	-	-	-
4911 その他の各種商品卸売業	-	-	-	-	-	-	-	-	-	-	-	-	-	-	-	-	-
4919 その他の各種商品卸売業	1	1	-	2	1	1	-	-	2	1	1	-	-	X	-	-	-
50 繊維・衣服等卸売業	-	-	-	-	-	-	-	-	-	-	-	-	-	-	-	-	-
501 繊維卸売業	-	-	-	-	-	-	-	-	-	-	-	-	-	-	-	-	-
5011 生糸・繭卸売業	-	-	-	-	-	-	-	-	-	-	-	-	-	-	-	-	-
5012 繊維原料卸売業	-	-	-	-	-	-	-	-	-	-	-	-	-	-	-	-	-
5013 糸卸売業	-	-	-	-	-	-	-	-	-	-	-	-	-	-	-	-	-
5014 織物卸売業	-	-	-	-	-	-	-	-	-	-	-	-	-	-	-	-	-
502 衣服・身の回り品卸売業	-	-	-	-	-	-	-	-	-	-	-	-	-	-	-	-	-
5021 男子服卸売業	-	-	-	-	-	-	-	-	-	-	-	-	-	-	-	-	-
5022 婦人・子供服卸売業	-	-	-	-	-	-	-	-	-	-	-	-	-	-	-	-	-
5023 下着類卸売業	-	-	-	-	-	-	-	-	-	-	-	-	-	-	-	-	-
5024 寝具類卸売業	-	-	-	-	-	-	-	-	-	-	-	-	-	-	-	-	-
5025 靴卸売業	-	-	-	-	-	-	-	-	-	-	-	-	-	-	-	-	-
5026 履物卸売業（靴を除く）	-	-	-	-	-	-	-	-	-	-	-	-	-	-	-	-	-
5027 かばん・袋物卸売業	-	-	-	-	-	-	-	-	-	-	-	-	-	-	-	-	-
5029 その他の衣服・身の回り品卸売業	-	-	-	-	-	-	-	-	-	-	-	-	-	-	-	-	-
51 飲食料品卸売業	1	-	1	2	-	-	2	-	2	-	-	2	-	X	-	X	-
511 農畜産物・水産物卸売業	1	-	1	2	-	-	2	-	2	-	-	2	-	X	-	X	-
5111 米麦卸売業	1	-	1	2	-	-	2	-	2	-	-	2	-	X	-	X	-
5112 雑穀・豆類卸売業	-	-	-	-	-	-	-	-	-	-	-	-	-	-	-	-	-
5113 野菜卸売業	-	-	-	-	-	-	-	-	-	-	-	-	-	-	-	-	-
5114 果実卸売業	-	-	-	-	-	-	-	-	-	-	-	-	-	-	-	-	-
5115 食肉卸売業	-	-	-	-	-	-	-	-	-	-	-	-	-	-	-	-	-
5116 生鮮魚介卸売業	-	-	-	-	-	-	-	-	-	-	-	-	-	-	-	-	-
5119 その他の農畜産物・水産物卸売業	-	-	-	-	-	-	-	-	-	-	-	-	-	-	-	-	-
512 食料・飲料卸売業	-	-	-	-	-	-	-	-	-	-	-	-	-	-	-	-	-
5121 砂糖卸売業	-	-	-	-	-	-	-	-	-	-	-	-	-	-	-	-	-
5122 味そ・しょう油卸売業	-	-	-	-	-	-	-	-	-	-	-	-	-	-	-	-	-
5123 酒類卸売業	-	-	-	-	-	-	-	-	-	-	-	-	-	-	-	-	-
5124 乾物卸売業	-	-	-	-	-	-	-	-	-	-	-	-	-	-	-	-	-
5125 缶詰・瓶詰食品卸売業	-	-	-	-	-	-	-	-	-	-	-	-	-	-	-	-	-
5126 菓子・パン類卸売業	-	-	-	-	-	-	-	-	-	-	-	-	-	-	-	-	-
5127 飲料卸売業（別掲を除く）	-	-	-	-	-	-	-	-	-	-	-	-	-	-	-	-	-
5128 茶類卸売業	-	-	-	-	-	-	-	-	-	-	-	-	-	-	-	-	-

産 業 分 類

産 業 分 類	事 業 所 数		就 業 者 数				う ち 従 業 者				年間商品販売額	その他の収入額	商品手持額	売場面積					
	計	法人	個人	計	男	女	計	法人	個人	男					女				
																男	女	男	女
																個	人	個	人
5129 その他の食料・飲料卸売業	-	-	-	-	-	-	-	-	-	-	-	-	-	-	-				
52 建築材料、鉱物材料等卸売業	7	3	4	19	7	5	19	7	5	6	36 675	10	6 000	-	-				
521 建築材料卸売業	7	3	4	19	7	5	19	7	5	6	36 675	10	6 000	-	-				
5211 木材・竹材卸売業	2	1	1	7	4	1	7	4	1	1	X	-	X	-	-				
5212 セメント卸売業	-	-	-	-	-	-	-	-	-	-	-	-	-	-	-				
5213 板ガラス卸売業	-	-	-	-	-	-	-	-	-	-	-	-	-	-	-				
5219 その他の建築材料卸売業	5	2	3	12	3	4	12	3	4	5	X	10	X	-	-				
522 化学製品卸売業	-	-	-	-	-	-	-	-	-	-	-	-	-	-	-				
5221 塗料卸売業	-	-	-	-	-	-	-	-	-	-	-	-	-	-	-				
5222 染料・顔料卸売業	-	-	-	-	-	-	-	-	-	-	-	-	-	-	-				
5223 油脂・ろう卸売業	-	-	-	-	-	-	-	-	-	-	-	-	-	-	-				
5229 その他の化学製品卸売業	-	-	-	-	-	-	-	-	-	-	-	-	-	-	-				
523 鉱物・金属材料卸売業	-	-	-	-	-	-	-	-	-	-	-	-	-	-	-				
5231 石油卸売業	-	-	-	-	-	-	-	-	-	-	-	-	-	-	-				
5232 鉱物卸売業	-	-	-	-	-	-	-	-	-	-	-	-	-	-	-				
5233 鉄鋼卸売業	-	-	-	-	-	-	-	-	-	-	-	-	-	-	-				
5234 非鉄金属卸売業	-	-	-	-	-	-	-	-	-	-	-	-	-	-	-				
524 再生資源卸売業	-	-	-	-	-	-	-	-	-	-	-	-	-	-	-				
5241 空瓶・空缶等容器卸売業	-	-	-	-	-	-	-	-	-	-	-	-	-	-	-				
5242 鉄スクラップ卸売業	-	-	-	-	-	-	-	-	-	-	-	-	-	-	-				
5243 非鉄金属スクラップ卸売業	-	-	-	-	-	-	-	-	-	-	-	-	-	-	-				
5244 古紙卸売業	-	-	-	-	-	-	-	-	-	-	-	-	-	-	-				
5249 その他の再生資源卸売業	-	-	-	-	-	-	-	-	-	-	-	-	-	-	-				
53 機械器具卸売業	-	-	-	-	-	-	-	-	-	-	-	-	-	-	-				
531 一般機械器具卸売業	-	-	-	-	-	-	-	-	-	-	-	-	-	-	-				
5311 農業用機械器具卸売業	-	-	-	-	-	-	-	-	-	-	-	-	-	-	-				
5312 建設機械・鉱山機械卸売業	-	-	-	-	-	-	-	-	-	-	-	-	-	-	-				
5313 金属加工機械卸売業	-	-	-	-	-	-	-	-	-	-	-	-	-	-	-				
5314 事務用機械器具卸売業	-	-	-	-	-	-	-	-	-	-	-	-	-	-	-				
5319 その他の一般機械器具卸売業	-	-	-	-	-	-	-	-	-	-	-	-	-	-	-				
532 自動車卸売業	-	-	-	-	-	-	-	-	-	-	-	-	-	-	-				
5321 自動車卸売業	-	-	-	-	-	-	-	-	-	-	-	-	-	-	-				
5322 自動車部品・付属品卸売業	-	-	-	-	-	-	-	-	-	-	-	-	-	-	-				
5323 自動車中古部品卸売業	-	-	-	-	-	-	-	-	-	-	-	-	-	-	-				
533 電気機械器具卸売業	-	-	-	-	-	-	-	-	-	-	-	-	-	-	-				
5331 家庭用電気機械器具卸売業	-	-	-	-	-	-	-	-	-	-	-	-	-	-	-				
5332 電気機械器具卸売業	-	-	-	-	-	-	-	-	-	-	-	-	-	-	-				
539 その他の機械器具卸売業	-	-	-	-	-	-	-	-	-	-	-	-	-	-	-				
5391 輸送用機械器具卸売業	-	-	-	-	-	-	-	-	-	-	-	-	-	-	-				
5392 精密機械器具卸売業	-	-	-	-	-	-	-	-	-	-	-	-	-	-	-				
5393 医療用機械器具卸売業	-	-	-	-	-	-	-	-	-	-	-	-	-	-	-				
54 その他の卸売業	2	1	1	24	11	10	24	11	10	3	X	X	X	X	-				
541 家具・建具・じゅうりょう器等卸売業	1	-	1	3	-	3	3	-	-	3	X	X	X	X	-				
5411 家具・建具卸売業	1	-	1	3	-	3	3	-	-	3	X	X	X	X	-				
5412 荒物卸売業	-	-	-	-	-	-	-	-	-	-	-	-	-	-	-				
5413 畳卸売業	-	-	-	-	-	-	-	-	-	-	-	-	-	-	-				
5414 室内装飾織雑品卸売業	-	-	-	-	-	-	-	-	-	-	-	-	-	-	-				
5415 陶磁器・ガラス器卸売業	-	-	-	-	-	-	-	-	-	-	-	-	-	-	-				

能勢町

産 業 分 類	事業所数		就業者数				うち従業者				年間商品販売額	その他の収入額	商品手持額	売場面積			
	計	法人	個人	計	法人		個人		計	法人					個人		
					男	女	男	女		男					女	男	女
5419 その他のじゅう器卸売業	-	-	-	-	-	-	-	-	-	-	-	-	-	-	-		
5421 医薬品・化粧品等卸売業	-	-	-	-	-	-	-	-	-	-	-	-	-	-	-		
5422 医薬品卸売業	-	-	-	-	-	-	-	-	-	-	-	-	-	-	-		
5423 化粧品卸売業	-	-	-	-	-	-	-	-	-	-	-	-	-	-	-		
5424 合成洗剤卸売業	-	-	-	-	-	-	-	-	-	-	-	-	-	-	-		
549 他に分類されない卸売業	1	1	10	21	11	10	21	11	10	21	11	10	X	X	-		
5491 紙・紙製品卸売業	-	-	-	-	-	-	-	-	-	-	-	-	-	-	-		
5492 金物卸売業	-	-	-	-	-	-	-	-	-	-	-	-	-	-	-		
5493 肥料・飼料卸売業	1	1	10	21	11	10	21	11	10	21	11	10	X	X	-		
5494 スポーツ用品・娯楽用品等卸売業	-	-	-	-	-	-	-	-	-	-	-	-	-	-	-		
5495 たばこ卸売業	-	-	-	-	-	-	-	-	-	-	-	-	-	-	-		
5496 ジュエリー製品卸売業	-	-	-	-	-	-	-	-	-	-	-	-	-	-	-		
5497 代理商、仲立業	-	-	-	-	-	-	-	-	-	-	-	-	-	-	-		
5499 他に分類されないその他卸売業	-	-	-	-	-	-	-	-	-	-	-	-	-	-	-		
小 売 業 計	106	25	81	565	123	174	140	128	140	549	116	173	656 033	39 447	58 939	10 278	
55 各種商品小売業	1	1	10	10	5	5	10	5	10	5	5	5	X	X	X	X	
551 百貨店、総合スーパー	-	-	-	-	-	-	-	-	-	-	-	-	-	-	-	-	
559 その他の各種商品小売業	1	1	10	10	5	5	10	5	10	5	5	5	X	X	X	X	
56 織物・衣服・身の回り品小売業	5	5	5	9	4	5	9	4	5	9	4	5	6 122	-	1 930	205	
561 呉服・服地・寝具小売業	2	2	2	3	1	2	3	1	2	3	1	2	X	X	X	X	
5611 呉服・服地小売業	1	1	1	1	1	1	1	1	1	1	1	1	X	X	X	X	
5612 寝具小売業	1	1	1	2	1	1	2	1	1	2	1	1	X	X	X	X	
562 男子服小売業	-	-	-	-	-	-	-	-	-	-	-	-	-	-	-	-	
563 婦人・子供服小売業	2	2	2	5	3	2	5	3	2	5	3	2	X	X	X	X	
5631 婦人服小売業	2	2	2	5	3	2	5	3	2	5	3	2	X	X	X	X	
5632 子供服小売業	-	-	-	-	-	-	-	-	-	-	-	-	-	-	-	-	
564 靴・履物小売業	-	-	-	-	-	-	-	-	-	-	-	-	-	-	-	-	
5641 靴小売業	-	-	-	-	-	-	-	-	-	-	-	-	-	-	-	-	
5642 履物小売業（靴を除く）	-	-	-	-	-	-	-	-	-	-	-	-	-	-	-	-	
569 その他の織物・衣服等小売業	1	1	1	1	1	1	1	1	1	1	1	1	X	X	X	X	
5691 かばん・袋物小売業	-	-	-	-	-	-	-	-	-	-	-	-	-	-	-	-	
5699 他に分類されない織物等小売業	1	1	1	1	1	1	1	1	1	1	1	1	X	X	X	X	
57 飲食料品小売業	39	7	32	278	36	120	73	49	73	273	31	120	290 003	2 521	19 841	3 878	
571 各種食料品小売業	5	3	2	138	28	99	6	5	6	133	23	99	176 155	1 959	13 731	2 019	
572 酒小売業	12	1	11	24	1	11	11	11	11	24	1	11	18 804	196	1 429	597	
573 食肉小売業	2	-	2	8	1	3	5	3	5	8	1	3	X	X	X	X	
5731 食肉小売業（卵、鳥肉を除く）	1	-	1	4	-	2	2	2	2	4	-	2	X	X	X	X	
5732 卵・鳥肉小売業	1	-	1	4	-	1	3	1	3	4	-	1	X	X	X	X	
574 鮮魚小売業	-	-	-	-	-	-	-	-	-	-	-	-	-	-	-	-	
575 野菜・果実小売業	1	1	1	5	-	5	-	5	-	5	-	5	X	X	X	X	
5751 野菜小売業	1	1	1	5	-	5	-	5	-	5	-	5	X	X	X	X	
5752 果実小売業	-	-	-	-	-	-	-	-	-	-	-	-	-	-	-	-	
576 菓子・パン小売業	5	-	5	15	-	15	6	9	15	15	-	6	11 906	-	1 130	141	
5761 菓子小売業（製造小売）	2	-	2	10	-	10	5	5	10	10	-	5	X	X	X	X	
5762 菓子小売業（製造小売でないもの）	2	-	2	3	-	3	1	2	3	3	-	1	X	X	X	X	
5763 パン小売業（製造小売）	-	-	-	-	-	-	-	-	-	-	-	-	-	-	-	-	

産 業 分 類

業 分 類	事業所数		就業者数				うち従業者				年間商品販売額	その他の収入額	商品手持額	売場面積		
	計	法人	個人	計		法人		個人		計					法人	個人
				男	女	男	女	男	女							
5764 パン小売業 (製造小売でないもの)	1	-	1	2	2	-	2	-	2	-	2	X	-	X	X	
577 米穀類小売業	2	-	2	3	3	-	3	-	3	-	3	X	-	X	X	
579 その他の飲食料品小売業	12	2	10	85	7	15	23	40	85	7	15	68 734	366	3 320	980	
5791 コンビニエンス・ストア	2	1	1	55	5	9	14	27	55	5	9	X	X	X	X	
5792 牛乳小売業	1	-	1	1	1	-	1	-	1	-	-	X	-	X	-	
5793 飲料小売業 (別掲を除く)	3	-	3	5	-	-	1	4	5	-	-	1 851	-	202	173	
5794 茶類小売業	1	1	1	8	2	6	-	8	8	2	6	X	-	X	X	
5795 料理品小売業	3	-	3	10	-	-	4	6	10	-	-	5 940	-	432	397	
5796 豆腐・かまぼこ等加工食品小売業	1	-	1	3	-	-	2	1	3	-	-	X	X	X	X	
5797 乾物小売業	-	-	-	-	-	-	-	-	-	-	-	-	-	-	-	
5799 他に分類されない飲食料品小売業	1	-	1	3	-	-	2	1	3	-	-	X	X	-	X	
58 自動車・自転車小売業	10	4	6	73	37	12	16	8	73	37	12	62 973	32 975	6 794	300	
581 自動車小売業	10	4	6	73	37	12	16	8	73	37	12	62 973	32 975	6 794	X	
5811 自動車小売業 (新車)	9	4	5	70	37	12	14	7	70	37	12	X	X	X	-	
5812 中古自動車小売業	-	-	-	-	-	-	-	-	-	-	-	-	-	-	-	
5813 自動車部分品・付属品小売業	1	-	1	3	-	-	2	1	3	-	-	X	X	X	X	
5814 二輪自動車小売業	-	-	-	-	-	-	-	-	-	-	-	-	-	-	-	
582 自転車小売業	-	-	-	-	-	-	-	-	-	-	-	-	-	-	-	
59 家具・じゅう器等小売業	10	2	8	33	3	6	14	10	29	2	5	10 525	1 310	1 773	354	
591 家具・建具等小売業	6	2	4	17	3	6	4	4	15	2	5	3 425	660	870	X	
5911 家具小売業	2	-	2	4	-	-	2	2	4	-	-	X	X	X	X	
5912 建具小売業	2	1	1	6	3	1	1	1	5	2	1	X	X	X	-	
5913 畳小売業	2	1	1	7	-	5	1	1	6	-	4	X	-	X	-	
5914 宗教用具小売業	-	-	-	-	-	-	-	-	-	-	-	-	-	-	-	
592 機械器具小売業	3	-	3	15	-	-	10	5	13	-	-	6 900	500	790	106	
5921 電気機械器具小売業	3	-	3	15	-	-	10	5	13	-	-	6 900	500	790	106	
5922 電気事務機械器具小売業	-	-	-	-	-	-	-	-	-	-	-	-	-	-	-	
5929 その他の機械器具小売業	-	-	-	-	-	-	-	-	-	-	-	-	-	-	-	
599 その他のじゅう器小売業	1	-	1	1	-	-	1	1	1	-	-	X	X	X	X	
5991 金物小売業	-	-	-	-	-	-	-	-	-	-	-	-	-	-	-	
5992 荒物小売業	-	-	-	-	-	-	-	-	-	-	-	-	-	-	-	
5993 陶磁器・ガラス器小売業	1	-	1	1	-	-	1	1	1	-	-	X	X	X	X	
5999 他に分類されないじゅう器小売業	-	-	-	-	-	-	-	-	-	-	-	-	-	-	-	
60 その他の小売業	41	11	30	162	42	31	45	44	155	41	31	274 198	2 641	27 609	5 451	
601 医薬品・化粧品小売業	3	-	3	8	-	-	2	6	7	-	-	8 025	227	2 463	187	
6011 医薬品小売業	-	-	-	-	-	-	-	-	-	-	-	-	-	-	-	
6012 調剤薬局	-	-	-	-	-	-	-	-	-	-	-	-	-	-	-	
6013 化粧品小売業	3	-	3	8	-	-	2	6	7	-	-	8 025	227	2 463	187	
602 農耕用品小売業	4	4	-	29	18	11	-	18	29	18	11	64 323	800	5 536	736	
6021 農業用機械器具小売業	2	2	-	12	10	2	-	10	12	10	2	X	X	X	X	
6022 苗・種子小売業	-	-	-	-	-	-	-	-	-	-	-	-	-	-	-	
6023 肥料・飼料小売業	2	2	-	17	8	9	-	8	17	8	9	X	X	X	X	
603 燃料小売業	12	4	8	52	17	11	14	10	50	17	11	135 969	-	9 551	172	
6031 ガソリンスタンド	7	3	4	35	15	7	9	4	33	15	7	123 430	-	8 505	-	
6032 燃料小売業	5	1	4	17	2	4	5	6	17	2	4	12 539	-	1 046	172	
604 書籍・文房具小売業	4	-	4	23	-	-	13	10	22	-	-	14 998	1 364	289	22	
6041 書籍・雑誌小売業	-	-	-	-	-	-	-	-	-	-	-	-	-	-	-	
6042 新聞小売業	3	-	3	21	-	-	12	9	20	-	-	X	1 364	X	X	

能勢町

産 業 分 類	事 業 所 数		就 業 者 数				うち 従 業 者				年間商品販売額	その他の収入額	商品手持額	売場面積	
	計	法人	個人	計	法人		個人		計	法人					個人
					男	女	男	女							
6043 紙・文房具小売業	1	-	1	2	-	1	2	-	-	1	1	X	-	X	X
605 スポーツ用品・がん具等小売業	-	-	-	-	-	-	-	-	-	-	-	-	-	-	-
6051 スポーツ用品小売業	-	-	-	-	-	-	-	-	-	-	-	-	-	-	-
6052 がん具・娯楽用品小売業	-	-	-	-	-	-	-	-	-	-	-	-	-	-	-
6053 楽器小売業	-	-	-	-	-	-	-	-	-	-	-	-	-	-	-
606 写真機・写真材料小売業	-	-	-	-	-	-	-	-	-	-	-	-	-	-	-
607 時計・眼鏡・光学機械小売業	1	-	1	2	-	1	2	-	-	1	1	X	X	X	X
609 他に分類されない小売業	17	3	14	48	7	9	15	17	6	13	17	50 483	-	9 320	4 318
6091 たばこ・喫煙具専門小売業	4	-	4	6	-	-	1	5	-	1	5	X	-	X	X
6092 花・植木小売業	2	-	2	6	-	-	1	5	-	1	5	X	-	X	X
6093 建築材料小売業	4	2	2	17	5	7	4	1	5	3	1	30 799	-	7 380	3 820
6094 シュエリー製品小売業	-	-	-	-	-	-	-	-	-	-	-	-	-	-	-
6095 ベット・ペット用品小売業	1	-	1	5	-	-	3	2	-	3	2	X	-	X	X
6096 骨とう品小売業	-	-	-	-	-	-	-	-	-	-	-	-	-	-	-
6097 中古品小売業	1	-	1	1	-	-	1	-	-	1	-	X	-	X	X
6099 他に分類されないその他小売業	5	1	4	13	2	2	5	4	1	2	4	10 596	-	1 275	342

第3表 市区町村別、産業分類（細分類）別の事業所数（法人・個人別）、就業者数（法人・個人男女別）、従業者数（法人・個人男女別）、年間商品販売額、その他の収入額、商品手持額、売場面積（つづき）
守口市

産 業 分 類	事 業 所 数		就 業 者 数				つ ち 従 業 者				年 間 商 品 販 売 額 万円	そ の 他 の 収 入 額 万円	商 品 手 持 額 万円	売 場 面 積 ㎡			
	計	法 人	個 人	計	法 人		個 人		計	男					女	男	女
					男	女	男	女									
総 数	2 034	745	1 289	14 827	5 513	1 586	1 900	12 894	5 262	4 208	1 553	1 871	41 423 161	2 107 051	3 118 684	123 871	
2人 以下	1 082	121	961	1 814	125	718	824	1 742	117	100	708	817	1 749 400	38 547	238 884	31 184	
3～ 4人	386	169	217	1 358	273	367	380	1 307	327	261	351	368	2 462 056	53 095	229 961	15 287	
5～ 9人	282	207	75	1 873	827	580	254	1 824	806	557	208	253	4 911 668	141 887	295 361	11 843	
10～ 19人	177	151	26	2 580	1 331	890	176	2 442	1 232	863	180	167	9 147 620	199 869	1 119 258	14 665	
20～ 29人	47	43	4	1 090	651	350	35	1 082	645	348	54	35	4 427 545	140 744	206 652	3 130	
30～ 49人	39	34	5	1 532	698	643	51	1 523	693	639	51	140	3 682 364	214 232	791 256	12 991	
50～ 99人	14	13	1	1 029	501	436	1	1 011	490	429	1	91	8 679 924	972 080	47 395	5 729	
100人以上	7	7	-	3 551	1 335	2 216	-	1 963	952	1 011	-	-	6 362 584	346 597	189 917	29 042	
卸 売 業 計	420	293	127	4 328	2 773	1 555	162	4 090	2 610	1 480	198	161	25 667 040	1 349 226	1 531 693	-	
49 各種商品卸売業	1	-	-	3	-	2	1	3	-	-	2	1	X	-	X	-	
4911 各種商品卸売業	-	-	-	-	-	-	-	-	-	-	-	-	-	-	-	-	
4919 その他の各種商品卸売業	1	-	1	3	-	2	1	3	-	-	2	1	X	-	X	-	
50 繊維・衣服等卸売業	26	19	7	140	73	49	10	135	68	49	8	10	X	8 519	X	-	
501 繊維品卸売業	3	1	2	16	8	3	3	16	8	3	2	3	X	X	X	-	
5011 生糸・絹卸売業	-	-	-	-	-	-	-	-	-	-	-	-	-	-	-	-	
5012 繊維原料卸売業	1	-	1	2	-	1	1	2	-	-	1	1	X	-	X	-	
5013 糸卸売業	1	-	1	3	-	1	2	3	-	-	1	2	X	-	X	-	
5014 織物卸売業	1	1	1	11	8	3	-	11	8	3	-	-	X	-	X	-	
502 衣服・身の回り品卸売業	23	18	5	124	65	46	7	119	60	46	6	7	256 013	8 519	38 050	-	
5021 男子服卸売業	7	7	-	42	19	23	-	42	19	23	-	-	83 478	-	18 801	-	
5022 婦人・子供服卸売業	3	2	1	10	3	2	4	10	3	2	1	4	13 061	1 863	1 508	-	
5023 下着類卸売業	-	-	-	-	-	-	-	-	-	-	-	-	-	-	-	-	
5024 寝具類卸売業	2	-	2	4	-	2	2	4	-	-	2	2	X	-	X	-	
5025 靴卸売業	-	-	-	-	-	-	-	-	-	-	-	-	-	-	-	-	
5026 履物卸売業（靴を除く）	-	-	-	-	-	-	-	-	-	-	-	-	-	-	-	-	
5027 かばん・袋物卸売業	2	2	-	16	10	6	-	16	10	6	-	-	X	-	X	-	
5029 その他の衣服・身の回り品卸売業	9	7	2	52	33	15	3	47	28	15	3	1	92 879	6 656	12 866	-	
51 飲食料品卸売業	70	40	30	868	423	333	61	852	419	321	61	51	3 911 513	183 105	134 783	-	
511 農畜産物・水産物卸売業	20	14	6	386	199	168	12	380	196	165	12	7	1 761 440	174 905	57 491	-	
5111 米麦卸売業	5	5	1	46	36	36	-	46	36	10	-	-	526 104	276	44 291	-	
5112 雑穀・豆類卸売業	1	1	-	156	70	86	-	151	68	83	-	-	X	X	X	-	
5113 野菜卸売業	3	2	1	25	14	9	2	24	13	9	-	2	24 300	2 000	400	-	
5114 果実卸売業	-	-	-	-	-	-	-	-	-	-	-	-	-	-	-	-	
5115 食肉卸売業	4	3	1	88	53	30	4	88	53	30	4	1	304 542	7 659	7 659	-	
5116 生鮮魚介卸売業	4	3	1	13	1	2	7	13	1	2	7	3	20 584	-	211	-	
5119 その他の農畜産物・水産物卸売業	3	2	1	58	25	31	1	58	25	31	1	1	361 740	-	1 852	-	
512 食料・飲料卸売業	50	26	24	482	224	165	44	472	223	156	49	44	2 150 073	8 200	77 292	-	
5121 砂糖卸売業	-	-	-	-	-	-	-	-	-	-	-	-	-	-	-	-	
5122 味そ・しょう油卸売業	1	1	1	3	3	3	-	3	3	3	-	-	X	X	X	-	
5123 酒類卸売業	2	2	-	13	7	6	-	13	7	6	-	-	X	X	X	-	
5124 乾物卸売業	-	-	-	-	-	-	-	-	-	-	-	-	-	-	-	-	
5125 缶詰・瓶詰食品卸売業	1	1	1	14	6	8	-	14	6	8	-	-	X	-	X	-	
5126 菓子・パン類卸売業	12	3	9	57	23	8	13	57	23	8	13	13	386 145	130	9 038	-	
5127 飲料卸売業（別掲を除く）	6	4	2	76	48	13	7	76	48	13	7	8	200 740	-	7 727	-	
5128 茶類卸売業	4	3	1	33	4	27	1	27	4	21	1	1	29 958	1 570	3 295	-	

守口市

産 業 分 類	事業所数		就 業 者 数				うち 従 業 者				年間商品販売額	その他の収入額	商品手持額	売場面積			
	計	法人	個人	計	男		女		計	男					女		
					法	人	男	女		法					人	男	女
5129 その他の食料・飲料卸売業	24	12	12	286	133	103	28	282	132	100	28	1 031 315	4 900	34 559	-		
52 建築材料、鉱物材料等卸売業	98	70	28	750	487	175	56	730	476	170	53	3 398 062	29 244	156 950	-		
521 建築材料卸売業	42	29	13	232	146	54	20	231	146	54	12	896 609	5 541	36 693	-		
5211 木材・竹材卸売業	7	5	2	28	14	10	2	28	14	10	2	67 629	-	4 760	-		
5212 セメント卸売業	2	2	-	12	8	4	-	12	8	4	-	X	-	X	-		
5213 板ガラス卸売業	2	2	-	8	5	3	-	8	5	3	-	X	-	X	-		
5219 その他の建築材料卸売業	31	20	11	184	119	37	18	183	119	37	17	748 098	5 541	30 772	-		
522 化学製品卸売業	24	21	3	242	158	72	4	228	150	67	4	758 038	18 545	34 518	-		
5221 塗料卸売業	5	5	-	49	38	11	-	47	36	11	-	149 071	2 700	3 513	-		
5222 染料・顔料卸売業	-	-	-	-	-	-	-	-	-	-	-	-	-	-	-		
5223 油脂・ろう卸売業	1	1	-	5	3	2	-	5	3	2	-	X	-	X	-		
5229 その他の化学製品卸売業	18	15	3	188	117	59	4	176	111	54	4	583 817	15 845	30 772	-		
523 鉱物・金属材料卸売業	22	16	6	199	139	40	15	195	136	40	14	1 544 527	4 608	81 492	-		
5231 石油卸売業	5	3	2	68	56	7	2	66	54	7	2	855 140	3 656	6 342	-		
5232 鉱物卸売業	-	-	-	-	-	-	-	-	-	-	-	-	-	-	-		
5233 鉄鋼卸売業	14	11	3	122	78	31	12	120	77	31	11	649 996	962	73 497	-		
5234 非鉄金属卸売業	3	2	1	9	5	2	1	9	5	2	1	39 391	-	1 653	-		
524 再生资源卸売業	10	4	6	77	44	9	17	76	44	9	16	198 888	550	4 247	-		
5241 空瓶・空缶等容器卸売業	2	1	1	7	1	3	2	7	1	3	2	X	-	X	-		
5242 鉄スクラップ卸売業	-	-	-	-	-	-	-	-	-	-	-	-	-	-	-		
5243 非鉄金属スクラップ卸売業	4	1	3	27	8	1	13	26	8	1	12	76 906	-	2 924	-		
5244 古紙卸売業	3	2	1	42	35	5	1	42	35	5	1	109 508	550	807	-		
5249 その他の再生资源卸売業	1	1	-	1	-	-	-	1	-	-	-	X	-	X	-		
53 機械器具卸売業	123	100	23	1 962	1 487	426	27	1 792	1 363	380	27	15 824 360	1 110 905	1 056 666	-		
531 一般機械器具卸売業	48	33	15	455	311	114	16	437	302	105	16	2 483 820	73 345	142 347	-		
5311 農業用機械器具卸売業	-	-	-	-	-	-	-	-	-	-	-	-	-	-	-		
5312 建設機械・鉱山機械卸売業	1	1	-	9	7	2	-	9	7	2	-	X	-	X	-		
5313 金属加工機械卸売業	7	5	2	41	27	9	2	41	27	9	2	352 672	-	44 546	-		
5314 事務用機械器具卸売業	2	1	1	8	4	2	1	8	4	2	1	X	-	X	-		
5319 その他の一般機械器具卸売業	38	26	12	397	273	101	13	379	264	92	13	2 059 638	73 345	93 501	-		
532 自動車卸売業	24	21	3	232	198	28	4	230	196	28	4	1 707 002	20 517	20 991	-		
5321 自動車卸売業	7	7	-	143	129	14	-	141	127	14	-	1 437 881	20 517	10 580	-		
5322 自動車部品・付属品卸売業	17	14	3	89	69	14	4	89	69	14	4	269 121	-	10 411	-		
5323 自動車中古部品卸売業	-	-	-	-	-	-	-	-	-	-	-	-	-	-	-		
533 電気機械器具卸売業	37	35	2	590	475	109	3	491	382	103	3	10 520 190	1 008 606	812 210	-		
5331 家庭用電気機械器具卸売業	14	12	2	321	266	49	3	227	176	45	3	8 341 329	966 174	762 382	-		
5332 電気機械器具卸売業	23	23	-	269	209	60	-	264	206	58	-	2 178 861	42 432	49 828	-		
539 その他の機械器具卸売業	14	11	3	685	503	175	4	634	483	144	4	1 113 348	8 437	81 118	-		
5391 輸送用機械器具卸売業	2	1	1	50	38	8	3	45	36	5	3	X	-	X	-		
5392 精密機械器具卸売業	8	7	1	30	19	10	-	30	19	10	-	100 732	2 037	4 352	-		
5393 医療用機械器具卸売業	4	3	1	605	446	157	1	559	428	129	1	661 157	6 400	20 300	-		
54 その他の卸売業	102	64	38	605	303	209	47	578	284	201	47	2 142 430	17 453	126 543	-		
541 家具・建具・じゅうりょう器等卸売業	19	13	6	126	86	31	6	125	85	31	6	771 746	1 115	39 903	-		
5411 家具・建具卸売業	13	9	4	88	59	23	4	87	58	23	4	374 622	1 115	17 220	-		
5412 荒物卸売業	1	-	1	2	-	-	1	2	-	-	1	X	-	X	-		
5413 荒物卸売業	3	2	1	9	5	3	1	9	5	3	1	74 970	-	2 614	-		
5414 室内装飾織物卸売業	-	-	-	-	-	-	-	-	-	-	-	-	-	-	-		
5415 陶磁器・ガラス卸売業	1	1	-	24	20	4	-	24	20	4	-	X	-	X	-		

守口市

産 業 分 類	事業所数		就業者数				うち従業者				年間商品販売額	その他の収入額	商品手持額	売場面積		
	計	法人	個人	計		法人		個人		計					法人	個人
				男	女	男	女	男	女							
5419 その他のじゅう器卸売業	1	1	-	3	2	1	2	1	1	2	1	-	-	-	-	
542 医薬品・化粧品等卸売業	25	14	11	87	38	28	12	85	38	26	9	12	202 400	5 584	19 717	-
5421 医薬品卸売業	3	2	1	13	8	4	1	13	8	4	1	1	16 933	1 950	1 950	-
5422 医療用品卸売業	1	1	-	6	4	2	-	6	4	2	-	-	X	X	X	-
5423 化粧品卸売業	19	11	8	60	26	22	3	58	26	20	3	9	144 772	784	15 667	-
5424 合成洗剤卸売業	2	-	2	8	-	-	6	8	-	-	6	2	X	X	X	-
549 他に分類されない卸売業	58	37	21	392	179	150	32	368	161	144	32	31	1 168 284	10 754	66 923	-
5491 紙・紙製品卸売業	14	10	4	69	38	23	4	69	38	23	4	4	267 514	630	14 164	-
5492 金物卸売業	8	4	4	33	12	11	6	33	12	11	6	4	53 079	-	3 565	-
5493 肥料・飼料卸売業	1	1	-	18	3	15	-	16	2	14	-	-	X	-	-	-
5494 スポーツ用品・娯楽用品等卸売業	6	3	3	19	6	6	6	19	6	6	6	1	65 095	1 131	6 573	-
5495 たばこ卸売業	-	-	-	-	-	-	-	-	-	-	-	-	-	-	-	-
5496 ジュエリー製品卸売業	1	1	-	2	2	-	-	2	2	-	-	-	X	-	X	-
5497 代理商・仲立業	1	1	-	22	17	5	-	-	-	-	-	-	X	-	X	-
5499 他に分類されないその他卸売業	27	17	10	229	101	90	16	229	101	90	16	22	740 245	8 829	42 121	-
小 売 業 計	1614	452	1 162	10 499	3 055	4 321	1 385	8 804	2 652	3 087	1 355	1 710	15 756 121	757 825	1 586 991	123 871
55 各種商品小売業	3	3	-	2 460	686	1 774	-	919	319	600	-	-	4 044 847	-	178 122	25 948
551 百貨店、総合スーパー	1	1	-	2 444	675	1 769	-	903	308	595	-	-	X	-	X	X
559 その他の各種商品小売業	2	2	-	16	11	5	-	16	11	5	-	-	X	-	X	X
56 織物・衣服・身の回り品小売業	217	33	184	503	48	130	128	197	48	120	126	193	457 929	3 923	129 299	10 237
561 呉服・服地・寝具小売業	35	5	30	90	13	21	27	89	13	21	26	29	77 833	1 283	29 806	1 960
5611 呉服・服地小売業	13	4	9	39	6	14	10	9	6	14	10	9	53 105	600	25 579	1 106
5612 寝具小売業	22	1	21	51	7	7	17	50	7	7	7	20	24 728	683	4 227	854
562 男子服小売業	28	7	21	65	19	10	20	65	19	10	20	16	91 664	380	23 112	1 966
563 婦人服小売業	94	16	78	240	14	82	44	100	14	72	43	96	223 093	1 357	57 113	4 127
5631 婦人服小売業	84	13	71	182	8	42	42	90	167	8	32	41	139 446	1 357	52 161	3 380
5632 子供服小売業	10	3	7	58	6	40	2	10	58	6	40	2	83 647	-	4 952	747
564 靴・履物小売業	20	1	19	37	1	3	18	15	37	1	3	15	20 380	203	9 456	589
5641 靴小売業	14	1	13	28	1	3	13	11	28	1	3	13	17 700	203	8 381	467
5642 履物小売業（靴を除く）	6	-	6	9	-	-	5	4	9	-	5	4	2 680	-	1 075	122
569 その他の織物・衣服等小売業	40	4	36	71	1	14	19	37	71	1	14	19	44 959	700	9 812	1 595
5691 かばん・袋物小売業	6	-	6	11	-	-	4	7	11	-	4	7	2 328	-	1 495	147
5699 他に分類されない織物等小売業	29	3	26	50	1	11	13	25	50	1	11	13	38 431	700	7 677	1 330
57 飲食料品小売業	565	155	410	3 433	851	1 296	585	701	3 374	839	1 283	568	4 358 150	21 386	148 576	35 648
571 各種食料品小売業	22	17	5	809	239	554	8	809	239	554	8	8	1 523 726	1 469	36 222	12 144
572 酒小売業	74	21	53	272	86	58	72	56	270	85	57	56	514 235	3 361	43 274	3 215
573 食肉小売業	29	8	21	92	28	8	28	28	90	27	7	28	120 761	-	1 328	1 412
5731 食肉小売業（卵、鳥肉を除く）	19	7	12	59	25	6	16	12	57	24	5	16	87 058	-	1 133	912
5732 卵・鳥肉小売業	10	1	9	33	3	2	12	16	33	3	2	12	33 703	-	195	500
574 鮮魚小売業	20	5	15	73	16	13	18	26	73	16	13	18	99 303	-	258	566
575 野菜・果実小売業	39	11	28	151	23	42	37	49	146	23	42	37	168 445	950	1 601	1 132
5751 野菜小売業	22	7	15	102	17	33	24	28	102	17	33	24	105 849	950	972	668
5752 果実小売業	17	4	13	49	6	9	13	21	44	6	9	13	62596	-	629	464
576 菓子・パン小売業	92	16	76	321	41	88	76	317	41	88	75	113	184 172	362	5 287	2 697
5761 菓子小売業（製造小売）	29	5	24	133	22	48	28	29	34	48	28	31	63618	342	1735	1088
5762 菓子小売業（製造小売でないもの）	34	4	30	69	4	10	21	34	69	4	10	21	56 047	20	2 395	863
5763 パン小売業（製造小売）	16	4	12	91	8	27	19	37	91	8	27	19	35 108	-	413	434

守口市

産 業 分 類	事業所数		就 業 者 数				うち 従 業 者				年間商品販売額	その他の収入額	商品手持額	売場面積		
	計	法人	個人	計		男		女		計					男	女
				計	男	女	男	女								
									法人							
5764 パン小売業（製造小売でないもの）	13	3	10	28	7	21	7	28	11	7	11	29 399	-	744	312	
577 米穀類小売業	50	10	40	121	21	121	15	39	46	15	39	153 177	2 718	9 353	2 040	
579 その他の飲食料品小売業	239	67	172	1 594	397	507	372	291	363	507	291	1 594 331	12 526	51 253	12 442	
5791 コンビニエース・ストア	41	19	22	596	157	163	113	148	104	159	148	669 664	8 816	17 767	4 284	
5792 牛乳小売業	27	4	23	109	9	109	45	20	35	20	35	87 951	1 389	1 799	-	
5793 飲料小売業（別掲を除く）	21	3	18	39	4	39	17	3	17	4	13	39 119	297	1 893	638	
5794 茶類小売業	12	2	10	34	7	34	11	9	7	9	7	9 064	699	1 069	494	
5795 料理品小売業	87	21	66	519	155	173	136	151	135	169	55	287 843	830	8 208	3 101	
5796 豆腐・かまぼこ等加工食品小売業	20	4	16	51	5	51	22	5	22	5	19	29 411	72	371	424	
5797 乾物小売業	6	2	4	20	3	17	3	5	6	3	3	18 160	-	310	133	
5798 他に分類されない飲食料品小売業	25	12	13	226	57	135	11	23	225	56	135	453 119	423	19 836	3 368	
58 自動車・自転車小売業	105	51	54	794	572	107	84	31	785	569	103	2 816 614	551 056	672 290	4 983	
581 自動車小売業	77	48	29	750	566	106	56	22	741	563	102	2 788 394	547 404	667 452	3 320	
5811 自動車小売業（新車）	27	23	4	495	419	57	16	3	490	418	55	2 065 463	483 934	491 798	-	
5812 中古自動車小売業	20	13	7	131	80	36	9	6	131	80	36	549 194	33 968	147 177	-	
5813 中古自動車部分品・付属品小売業	15	7	8	82	48	11	17	6	78	46	9	122 294	11 132	22 517	2 323	
5814 二輪自動車小売業	15	5	10	42	19	2	14	7	42	19	2	51 443	8 370	5 960	997	
582 自転車小売業	28	3	25	44	6	1	28	9	44	6	1	28 220	3 652	4 838	1 663	
59 家具・什物等小売業	186	58	128	638	238	129	167	104	622	231	126	1 073 645	102 493	116 272	18 057	
591 家具・建具等小売業	59	14	45	176	53	24	63	36	176	53	24	242 249	2 161	23 089	5 366	
5911 家具小売業	24	9	15	96	37	17	25	17	96	37	17	132 088	1 200	18 947	4 946	
5912 建具小売業	13	1	12	26	3	1	14	8	26	3	1	27 181	600	1 238	-	
5913 畳小売業	16	2	14	37	7	3	19	8	37	7	3	23 575	361	1 624	-	
5914 宗教用具小売業	6	2	4	17	6	3	5	3	17	6	3	59 405	-	1 280	420	
592 機械器具小売業	96	36	60	386	167	91	83	45	372	161	89	724 426	100 212	77 356	10 985	
5921 電気機械器具小売業	72	22	50	236	82	49	68	37	229	81	49	524 665	7 551	66 440	9 816	
5922 電気事務機械器具小売業	14	11	3	71	37	28	3	64	32	32	26	120 197	56 309	6 265	681	
5929 その他の機械器具小売業	10	3	7	79	48	14	12	5	79	48	14	79 564	36 352	4 651	488	
599 その他の什物小売業	31	8	23	76	18	14	21	23	74	17	13	106 970	120	15 827	1 706	
5991 金物小売業	21	3	18	51	8	9	16	18	51	8	9	89 987	120	12 336	1 022	
5992 荒物小売業	9	4	5	21	8	3	5	5	21	8	3	X	-	X	X	
5993 陶磁器・ガラス器小売業	-	-	-	-	-	-	-	-	-	-	-	-	-	-	-	
5999 他に分類されない什物小売業	1	1	1	4	2	2	2	1	4	2	1	X	-	X	X	
60 その他の小売業	538	152	386	2 671	660	885	421	705	2 617	646	855	3 004 936	78 967	342 432	28 998	
601 医薬品・化粧品小売業	114	44	70	578	110	324	36	108	550	105	301	707 203	13 419	71 109	5 575	
6011 医薬品小売業	46	14	32	163	44	60	21	38	153	42	52	185 538	581	23 244	2 535	
6012 調剤薬局	41	28	13	340	60	243	9	28	322	57	228	421 507	12 808	29 141	1 843	
6013 化粧品小売業	27	2	25	75	6	21	6	42	75	6	21	100 158	30	18 724	1 197	
602 農耕用品小売業	4	-	4	7	-	-	4	3	7	-	-	2 626	-	718	152	
6021 農業用機械器具小売業	1	-	1	2	-	-	1	1	2	-	-	X	-	X	X	
6022 苗・種子小売業	2	-	2	3	-	-	2	1	3	-	-	X	-	X	X	
6023 肥料・飼料小売業	1	-	1	2	-	-	1	1	2	-	-	X	-	X	X	
603 燃料小売業	32	19	13	221	128	29	45	19	214	124	26	517 564	10 833	8 271	564	
6031 ガソリンスタンド	22	16	6	167	103	20	34	10	161	99	18	432 181	9 391	7 047	-	
6032 燃料小売業	10	3	7	54	25	9	11	9	53	25	8	85 383	1 442	1 224	564	
604 書籍・文房具小売業	97	38	59	867	177	222	146	322	862	174	222	537 310	45 939	48 449	4 229	
6041 書籍・雑誌小売業	28	9	19	113	22	45	23	23	110	19	45	117 274	4 015	32 357	2 315	
6042 新聞小売業	34	22	12	659	133	149	108	269	659	133	149	262 722	41 748	503	-	

守口市

産 業 分 類	事 業 所 数		就 業 者 数				うち 従 業 者				年間商品販売額	その他の収入額	商品手持額	売場面積					
	計	法人	個人	計		法人		個人											
				男	女	男	女	男	女										
6043 紙・文房具小売業	35	7	28	22	95	22	28	15	28	93	22	76	71	24	23	157 314	176	15 589	1 914
605 スポーツ用品・がん具等小売業	38	16	22	77	199	77	75	24	23	194	76	76	31	24	23	334 792	1 037	87 800	5 182
6051 スポーツ用品小売業	18	8	10	34	89	34	31	13	11	89	34	34	13	11	11	228 979	-	38 700	3 812
6052 がん具・娯楽用品小売業	13	3	10	33	85	33	33	8	11	85	33	33	8	11	11	67 302	37	40 132	955
6053 楽器小売業	7	5	2	10	25	10	11	3	1	20	9	9	7	3	1	38 511	1 000	8 968	415
606 写真機・写真材料小売業	7	-	7	-	27	-	-	8	19	27	-	-	-	8	19	10 300	515	1 033	155
607 時計・眼鏡・光学機械小売業	24	8	16	13	47	13	8	16	10	46	12	12	8	16	10	32 530	389	20 411	1 670
609 他に分類されない小売業	222	27	195	155	725	155	227	142	201	717	155	227	139	196	196	862 611	6 835	104 641	11 481
6091 たばこ・喫煙具専門小売業	112	2	110	3	168	3	5	50	110	166	3	3	5	49	109	176 257	552	11 185	1 724
6092 花・植木小売業	29	5	24	58	239	58	117	27	37	235	58	117	26	34	34	54 781	2 075	1 547	1 097
6093 建築材料小売業	13	5	8	38	61	38	6	11	6	61	38	38	6	11	6	234 225	597	11 548	1 415
6094 シュエリー製品小売業	6	2	4	3	11	3	3	3	2	11	3	3	3	2	2	17 060	1 680	13 180	154
6095 ベット・ペット用品小売業	11	1	10	1	26	1	1	13	11	26	1	1	1	13	11	11 909	407	4 640	339
6096 骨とう品小売業	1	-	1	-	2	-	-	1	1	2	-	-	-	1	1	X	-	-	-
6097 中古品小売業	6	1	5	-	12	-	4	4	4	11	-	-	4	3	4	X	-	911	185
6099 他に分類されない他小売業	44	11	33	52	206	52	91	33	30	205	52	52	91	33	29	356 540	1 524	61 630	6 567

第3表 市区町村別、産業分類（細分類）別の事業所数（法人・個人別）、就業者数（法人・個人男女別）、従業者数（法人・個人男女別）、年間商品販売額、その他の収入額、商品手持額、売場面積（つつき）
枚方市

産 業 分 類	事 業 所 数		就 業 者 数				従 業 者 数				年間商品販売額 万円	その他の収入額 万円	商品手持額 万円	売場面積 ㎡			
	計	法人	個人	計		法人		個人		計					男	女	
				男	女	男	女	男	女								
総 数	2 872	1 292	1 580	24 873	8 339	11 124	2 353	3 057	22 704	7 882	9 539	2 289	2 984	49 965 262	1 645 027	3 360 402	289 355
2人 以下	1 179	181	998	2 065	153	220	790	902	1 905	140	165	753	847	2 189 533	66 759	291 792	36 914
3 ~ 4人	623	276	347	2 171	460	549	522	640	2 116	435	531	517	633	3 310 536	83 863	393 885	33 084
5 ~ 9人	516	370	146	3 527	1 313	1 270	3 667	577	3 358	1 256	1 175	361	566	9 417 404	158 035	715 991	49 929
10 ~ 19人	325	264	61	4 518	2 076	1 613	3 668	461	4 434	2 037	1 568	388	461	9 511 599	406 539	532 058	30 759
20 ~ 29人	116	93	23	2 729	1 145	1 058	240	286	2 714	1 139	1 055	284	286	7 327 591	341 220	267 118	16 887
30 ~ 49人	67	63	4	2 565	1 144	1 263	65	93	2 494	1 127	1 209	65	93	6 862 844	327 554	213 274	20 993
50 ~ 99人	30	29	1	2 216	747	1 370	1	98	2 202	735	1 368	1	98	4 124 912	71 118	377 004	25 892
100人以上	16	16	-	5 082	1 301	3 781	-	-	3 481	1 013	2 468	-	-	7 220 843	189 949	569 280	74 897
卸 売 業 計	415	263	152	3 246	1 747	1 057	243	199	3 148	1 700	1 012	238	198	18 662 787	286 650	653 256	-
49 各種商品卸売業	-	-	-	-	-	-	-	-	-	-	-	-	-	-	-	-	-
4911 各種商品卸売業	-	-	-	-	-	-	-	-	-	-	-	-	-	-	-	-	-
4919 その他の各種商品卸売業	-	-	-	-	-	-	-	-	-	-	-	-	-	-	-	-	-
50 繊維・衣服等卸売業	35	20	15	209	87	88	12	22	203	86	84	12	21	1 178 134	2 247	106 899	-
501 繊維品卸売業	4	2	2	41	15	23	-	2	41	15	23	1	2	631 379	-	63 928	-
5011 生糸・繭卸売業	-	-	-	-	-	-	-	-	-	-	-	-	-	-	-	-	-
5012 繊維原料卸売業	-	-	-	-	-	-	-	-	-	-	-	-	-	-	-	-	-
5013 糸卸売業	-	-	-	-	-	-	-	-	-	-	-	-	-	-	-	-	-
5014 織物卸売業	4	2	2	41	15	23	1	2	41	15	23	1	2	631 379	-	63 928	-
502 衣服・身の回り品卸売業	31	18	13	168	72	65	11	20	162	71	61	11	19	546 755	2 247	42 971	-
5021 男子服卸売業	5	2	3	15	7	2	3	3	15	7	2	3	3	35 995	395	6 057	-
5022 婦人・子供服卸売業	8	4	4	24	8	9	2	5	23	7	9	2	5	110 908	980	5 756	-
5023 下着類卸売業	5	4	1	23	12	9	1	1	21	12	7	1	1	89 733	-	13 322	-
5024 寝具類卸売業	2	-	2	10	-	-	-	-	9	-	-	2	7	X	-	X	-
5025 靴卸売業	-	-	-	-	-	-	-	-	-	-	-	-	-	-	-	-	-
5026 履物卸売業（靴を除く）	1	1	-	6	2	4	-	-	6	2	4	-	-	X	-	X	-
5027 かばん・袋物卸売業	2	1	1	11	7	-	-	3	11	7	-	-	3	X	-	X	-
5029 その他の衣服・身の回り品卸売業	8	6	2	79	36	41	2	-	77	36	39	2	-	257 565	872	10 906	-
51 飲食料品卸売業	80	40	40	902	355	407	70	70	884	346	399	69	70	2 665 381	40 644	90 253	-
511 農畜産物・水産物卸売業	28	15	13	407	126	236	23	22	403	123	235	23	22	947 721	32 726	19 953	-
5111 米麦卸売業	3	2	1	9	3	4	1	1	9	3	4	1	1	13 961	192	1 588	-
5112 雑穀・豆類卸売業	1	-	1	2	-	-	-	1	2	-	-	-	1	X	X	X	-
5113 野菜卸売業	6	4	2	176	33	137	4	2	175	32	137	4	2	264 680	24 392	406	-
5114 果実卸売業	1	-	1	2	-	-	-	1	2	-	-	1	1	X	X	X	-
5115 食肉卸売業	10	7	3	168	72	83	7	6	165	70	82	7	6	563 363	1 642	13 493	-
5116 生鮮魚介卸売業	2	1	1	21	9	9	1	2	21	9	9	1	2	X	X	X	-
5119 その他の農畜産物・水産物卸売業	5	1	4	29	9	3	8	9	29	9	3	8	9	65 577	-	4 063	-
512 食料・飲料卸売業	52	25	27	495	229	171	47	48	481	223	164	46	48	1 717 660	7 918	70 300	-
5121 砂糖卸売業	1	1	-	10	3	7	-	-	10	3	7	-	-	X	X	X	-
5122 味そ・しょう油卸売業	-	-	-	-	-	-	-	-	-	-	-	-	-	-	-	-	-
5123 酒類卸売業	2	-	2	6	6	-	3	3	6	-	-	3	3	X	-	X	-
5124 乾物卸売業	1	-	1	1	-	-	1	-	1	-	-	1	-	X	-	X	-
5125 缶詰・瓶詰食品卸売業	-	-	-	-	-	-	-	-	-	-	-	-	-	-	-	-	-
5126 菓子・パン類卸売業	11	1	10	50	2	15	12	21	50	2	15	12	21	20 489	63	1 092	-
5127 飲料卸売業（別掲を除く）	5	3	2	47	39	4	2	2	43	38	1	2	2	206 303	844	44 342	-
5128 茶類卸売業	5	1	4	16	1	5	3	7	16	1	5	3	7	9 519	-	949	-

枚方市

産 業 分 類	事業所数		就 業 者 数				うち従業者				年間商品販売額	その他の収入額	商品手持額	売場面積				
	計	法人	個人	計		法人		個人		計					男	女	男	女
				男	女	男	女	男	女									
5129 その他の食料・飲料卸売業	27	19	8	365	184	140	15	355	179	136	25	15	1 440 741	7 011	19 616	-		
52 建築材料、鉱物材料等卸売業	84	67	17	666	445	155	44	641	424	151	44	22	5 194 968	119 735	159 830	-		
521 建築材料卸売業	50	41	9	409	268	101	28	392	254	98	28	12	2 166 238	91 146	56 743	-		
5211 木材・竹材卸売業	17	15	2	104	74	21	6	103	73	21	6	3	426 306	-	24 386	-		
5212 セメント卸売業	3	2	1	44	32	3	6	44	32	3	6	3	X	75 000	X	X	-	
5213 板ガラス卸売業	1	1	-	63	39	24	-	55	31	24	-	-	X	-	X	-		
5219 その他の建築材料卸売業	29	23	6	198	123	53	16	190	118	50	16	6	1 562 751	16 146	29 277	-		
522 化学製品卸売業	14	11	3	71	45	16	4	70	45	15	4	6	1 760 720	3 000	43 405	-		
5221 塗料卸売業	4	2	2	26	18	2	3	26	18	2	3	3	X	3 000	X	-		
5222 染料・顔料卸売業	1	1	-	8	3	5	-	7	3	4	-	-	X	-	X	-		
5223 油脂・ろう卸売業	-	-	-	-	-	-	-	-	-	-	-	-	-	-	-	-		
5229 その他の化学製品卸売業	9	8	1	37	24	9	1	37	24	9	1	3	113 005	-	5 773	-		
523 鉱物・金属材料卸売業	11	10	1	115	91	23	1	113	89	23	1	-	1 179 170	22 639	56 205	-		
5231 石油卸売業	3	3	-	23	20	3	-	23	20	3	-	-	128 890	398	1 481	-		
5232 鉱物卸売業	1	-	1	1	-	-	1	1	-	-	1	-	X	X	X	-		
5233 鉄鋼卸売業	5	5	-	65	48	17	-	63	46	17	-	-	767 116	22 235	43 716	-		
5234 非鉄金属卸売業	2	2	-	26	23	3	-	26	23	3	-	-	X	X	X	-		
524 再生资源卸売業	9	5	4	71	41	15	11	66	36	15	11	4	88 840	2 950	3 477	-		
5241 空瓶・空缶等容器卸売業	-	-	-	-	-	-	-	-	-	-	-	-	-	-	-	-		
5242 鉄スクラップ卸売業	2	-	2	5	-	-	3	5	-	-	3	2	X	X	X	-		
5243 非鉄金属スクラップ卸売業	2	1	1	7	6	-	-	6	5	-	1	-	X	X	X	-		
5244 古紙卸売業	5	4	1	59	35	15	7	55	31	15	7	2	70 006	1 940	367	-		
5249 その他の再生资源卸売業	102	73	29	739	501	159	53	732	495	158	53	26	4 127 161	85 275	135 633	-		
53 機械器具卸売業	36	27	9	228	142	54	23	227	142	53	23	9	672 282	20 949	31 759	-		
531 一般機械器具卸売業	-	-	-	-	-	-	-	-	-	-	-	-	-	-	-	-		
5311 農業用機械器具卸売業	-	-	-	-	-	-	-	-	-	-	-	-	-	-	-	-		
5312 建設機械・鉱山機械卸売業	5	3	2	32	14	12	4	32	14	12	4	2	82 846	1 306	2 110	-		
5313 金属加工機械卸売業	4	4	-	25	24	1	-	25	24	1	-	-	42 994	6 410	1 159	-		
5314 事務用機械器具卸売業	27	20	7	171	104	41	19	170	104	40	19	7	546 442	13 233	28 490	-		
5319 その他の一般機械器具卸売業	28	20	8	174	130	29	10	168	124	29	10	5	1 273 134	28 197	61 670	-		
532 自動車卸売業	16	10	6	96	70	15	8	93	67	15	8	3	1 094 314	21 148	49 023	-		
5321 自動車卸売業	11	10	1	76	60	14	1	73	57	14	1	1	X	7 049	X	-		
5322 自動車部品・付属品卸売業	1	-	1	2	-	-	1	2	-	-	1	1	X	-	X	-		
5323 自動車中古部品卸売業	26	19	7	285	197	65	14	285	197	65	14	9	2 080 524	25 989	40 252	-		
533 電気機械器具卸売業	8	2	6	34	6	9	12	34	6	9	12	7	36 429	1 590	1 360	-		
5331 家庭用電気機械器具卸売業	18	17	1	251	191	56	2	251	191	56	2	2	2 044 095	24 399	38 882	-		
5332 電気機械器具卸売業	12	7	5	52	32	11	6	52	32	11	6	3	101 221	10 140	1 952	-		
539 その他の機械器具卸売業	5	1	4	13	4	1	5	13	4	1	5	3	17 758	10 140	1 248	-		
5391 輸送用機械器具卸売業	4	4	-	32	24	8	-	32	24	8	-	-	68 656	-	351	-		
5392 精密機械器具卸売業	4	2	1	7	4	2	1	7	4	2	1	-	14 807	-	353	-		
5393 医療用機械器具卸売業	114	63	51	730	359	248	64	688	349	220	60	59	5 497 143	38 749	160 641	-		
54 その他の卸売業	23	14	9	156	84	42	20	151	83	42	16	10	829 543	108	58 912	-		
541 家具・建具・じゅうりょう器等卸売業	14	10	4	108	63	29	13	104	63	29	9	3	714 745	100	51 071	-		
5411 家具・建具卸売業	7	3	4	37	17	8	6	36	16	8	6	6	X	8	X	-		
5412 荒物卸売業	-	-	-	-	-	-	-	-	-	-	-	-	-	-	-	-		
5413 農物卸売業	1	-	1	2	-	-	1	2	-	-	1	1	X	-	X	-		
5414 室内装飾繊維品卸売業	-	-	-	-	-	-	-	-	-	-	-	-	-	-	-	-		
5415 陶磁器・ガラス器卸売業	-	-	-	-	-	-	-	-	-	-	-	-	-	-	-	-		

枚方市

産 業 分 類	事業所数		就 業 者 数				うち従業者				年間商品販売額	その他の収入額	商品手持額	売場面積		
	計	法人	個人	計		法人		個人		計					男	女
				男	女	男	女	男	女							
5419 その他のじゅう器卸売業	1	1	-	4	5	9	4	4	5	-	-	X	-	-	-	
5421 医薬品卸売業	33	15	18	104	69	210	181	101	43	15	22	1 678 858	6 573	44 168	-	
5422 医薬品卸売業	15	7	8	83	23	126	83	83	23	9	11	1 564 655	667	33 928	-	
5423 化粧品卸売業	3	3	-	16	19	35	-	24	13	-	-	X	X	X	-	
5424 化粧品卸売業	14	4	10	4	25	46	6	11	28	4	7	36 087	1 946	4 340	-	
5491 他に分類されない卸売業	1	1	-	1	2	3	-	3	1	2	-	X	X	X	-	
5491 紙・紙製品卸売業	58	34	24	171	137	364	29	27	165	135	29	2 888 742	32 068	57 561	-	
5492 金物卸売業	7	6	1	36	7	45	1	1	34	7	1	653 370	180	9 914	-	
5493 肥料・飼料卸売業	4	2	2	4	6	16	3	3	4	6	3	15 571	2 940	3 108	-	
5494 スポーツ用品・娯楽用品等卸売業	1	1	-	27	18	45	-	27	18	-	-	X	X	X	-	
5495 たばこ卸売業	11	1	10	28	16	63	5	14	28	16	5	1 807 955	-	2 227	-	
5496 ジュエリー製品卸売業	4	4	-	3	11	14	-	3	11	-	-	25 100	150	8 300	-	
5497 代理商・仲立業	-	-	-	-	-	-	-	-	-	-	-	-	-	-	-	
5499 他に分類されないその他卸売業	30	19	11	69	74	172	65	65	72	20	9	340 392	3 230	25 179	-	
小 売 業 計	2457	1 029	1 428	6 592	10 067	21 627	2 110	2 858	6 182	8 527	2 061	31 302 475	1 358 377	2 707 146	289 355	
55 各種商品小売業	14	8	6	774	2 840	3 645	8	23	2 046	488	1 529	5 816 721	125 531	498 836	62 950	
551 百貨店、総合スーパー	7	7	-	770	2 839	3 609	-	-	2 012	484	1 528	5 711 749	125 531	492 797	61 970	
559 その他の各種商品小売業	7	1	6	4	1	36	8	23	34	4	8	104 972	-	6 039	980	
56 織物・衣服・身の回り品小売業	321	125	196	227	717	1 409	143	322	202	646	143	1 987 016	8 909	319 881	34 673	
561 呉服・服地・鞆具小売業	51	9	42	34	45	185	36	70	34	44	36	178 737	4 756	36 201	3 379	
5611 呉服・服地小売業	26	6	20	28	37	122	14	43	28	36	14	126 118	2 505	26 543	1 836	
5612 鞆具小売業	25	3	22	6	8	63	22	27	6	8	22	52 619	2 251	9 658	1 543	
562 男子服小売業	38	20	16	40	49	136	26	21	38	49	26	186 186	3 134	51 097	5 257	
563 婦人・子供服小売業	158	59	99	77	439	734	52	166	644	378	52	1 099 978	945	147 395	18 739	
5631 婦人服小売業	142	51	91	74	402	674	46	152	585	341	46	1 049 238	885	134 679	17 908	
5632 子供服小売業	16	8	8	3	37	60	6	14	59	3	6	50 740	60	12 716	831	
564 靴・履物小売業	22	10	12	73	24	73	9	12	24	27	9	145 544	49	28 763	2 055	
5641 靴小売業	18	9	9	22	24	63	7	10	22	23	7	130 615	26 303	26 303	1 933	
5642 履物小売業（靴を除く）	4	1	3	2	4	10	2	2	2	4	2	14 929	-	2 460	122	
569 その他の織物・衣服等小売業	54	27	27	52	156	281	20	53	268	49	148	376 571	25	56 425	5 243	
5691 かばん・袋物小売業	9	5	4	6	13	26	2	5	24	4	13	21 994	-	5 649	507	
5699 他に分類されない織物等小売業	38	15	23	221	39	221	18	48	38	108	18	295 263	25	46 093	4 156	
57 飲食料品小売業	850	326	524	2 055	3 759	8 177	1 022	1 341	8 050	2 041	996	10 023 218	63 813	274 197	78 087	
571 各種食料品小売業	50	38	12	589	1 324	1 971	20	38	1 967	586	19	4 201 177	26 655	86 617	27 745	
572 酒小売業	114	41	73	244	445	887	106	92	885	244	105	1 065 061	8 198	72 615	9 568	
573 食肉小売業	39	11	28	38	63	192	42	49	38	62	42	218 703	1 651	1 306	1 651	
5731 食肉小売業（卵、鳥肉を除く）	24	9	15	37	36	124	24	27	37	36	24	184 887	-	1 138	1 155	
5732 卵・鳥肉小売業	15	2	13	1	27	68	18	22	67	1	26	33 816	-	168	496	
574 鮮魚小売業	25	8	17	27	31	102	27	17	97	27	31	127 561	-	789	616	
575 野菜・果実小売業	41	13	28	158	35	158	37	49	155	35	37	205 237	-	1 671	2 106	
5751 野菜小売業	24	7	17	92	19	92	21	30	89	19	21	123 337	-	906	1 394	
5752 果実小売業	17	6	11	66	16	66	16	19	66	16	15	81 900	-	765	712	
576 菓子・パン小売業	168	52	116	118	447	924	114	245	881	116	412	420 708	9 132	15 753	6 439	
5761 菓子小売業（製造小売）	68	18	50	397	53	397	55	97	363	51	162	182 296	3 905	8 603	2 917	
5762 菓子小売業（製造小売でないもの）	52	20	32	167	8	167	18	52	160	8	84	120 422	590	4 897	2 176	
5763 パン小売業（製造小売）	36	12	24	318	145	318	34	84	316	55	145	98 182	4 627	1 603	1 123	

枚方市

産 業 分 類	事業所数		就 業 者 数				うち従業者				年間商品販売額	その他の収入額	商品手持額	売場面積			
	計	法人	個人	計	法 人		個 人		計	法 人					個 人		
					男	女	男	女		男					女	男	女
5764 バン小売業（製造小売でないもの）	12	2	10	42	2	21	21	7	42	2	21	21	19 808	10	650	223	
577 米穀類小売業	48	15	33	142	26	31	30	41	141	26	30	30	133 700	1 431	10 340	2 507	
579 その他の飲食料品小売業	365	148	217	3 801	978	1 381	1 365	617	3 733	969	1 365	1 365	3 651 071	18 397	85 106	27 455	
5791 コンビニエンス・ストア	93	45	48	1 554	377	382	382	382	1 535	377	382	382	1 513 091	15 919	40 927	9 768	
5792 牛乳小売業	19	5	14	96	21	34	30	20	84	13	30	20	78 699	609	1 579	-	
5793 飲料小売業（別掲を除く）	37	8	29	132	35	52	52	15	132	35	52	15	129 098	1 255	6 826	1 960	
5794 茶類小売業	14	5	9	51	9	24	20	9	47	9	20	9	15 481	-	2 227	515	
5795 料理品小売業	110	41	69	1 074	352	330	322	134	1 045	351	322	134	448 440	360	6 086	4 073	
5796 豆腐・かまぼこ等加工食品小売業	27	9	18	88	12	25	25	22	87	12	25	22	46 608	2	1 495	930	
5797 乾物小売業	4	1	3	93	16	62	62	2	93	16	62	2	98 786	-	2 965	1 210	
5798 他に分類されない飲食料品小売業	61	34	27	713	156	472	472	33	710	156	472	33	1 320 868	252	23 001	8 999	
58 自動車・自転車小売業	172	96	76	1 247	919	166	164	106	1 233	909	164	106	3 892 163	718 836	214 934	9 294	
581 自動車小売業	140	89	51	1 179	888	159	157	80	1 165	888	157	80	3 822 043	713 890	205 237	6 966	
5811 自動車小売業（新車）	49	43	6	763	639	104	104	11	758	635	104	11	2 579 257	609 084	25 311	-	
5812 中古自動車小売業	29	21	8	161	115	26	26	17	115	115	26	17	752 718	70 770	68 386	-	
5813 自動車部分品・付属品小売業	14	9	5	107	71	18	16	12	99	65	16	12	212 664	5 543	78 994	2 653	
5814 二輪自動車小売業	48	16	32	148	73	11	11	40	147	73	11	40	277 404	28 493	32 546	4 313	
582 自転車小売業	32	7	25	68	21	7	7	26	68	21	7	26	70 120	4 946	9 697	2 328	
59 家具・じゅう器等小売業	276	118	158	1 382	618	384	377	211	1 334	594	377	211	2 503 287	141 479	340 582	44 150	
591 家具・建具等小売業	89	39	50	442	197	122	116	74	421	190	116	74	777 756	26 435	151 320	26 361	
5911 家具小売業	49	31	18	312	162	103	103	28	295	155	97	26	681 069	24 137	138 325	25 029	
5912 建具小売業	13	1	12	32	4	3	3	13	30	4	3	13	22 151	368	1 595	-	
5913 畳小売業	17	2	15	52	11	3	3	28	52	11	3	28	37 048	1 280	2 330	-	
5914 宗教用具小売業	10	5	5	46	20	13	13	7	44	20	13	7	37 488	650	9 070	1 332	
592 機械器具小売業	155	68	87	778	383	179	178	114	753	367	178	114	1 560 257	111 520	140 621	13 600	
5921 電気機械器具小売業	113	39	74	455	171	96	96	95	447	171	96	95	1 141 769	26 846	113 879	11 677	
5922 電気事務機械器具小売業	23	15	8	140	81	41	40	14	125	67	40	14	176 961	39 409	15 619	1 120	
5929 その他の機械器具小売業	19	14	5	183	131	42	42	5	181	129	42	5	241 527	45 265	11 123	803	
599 その他のじゅう器小売業	32	11	21	162	38	83	83	23	180	37	83	23	165 274	3 524	48 641	4 189	
5991 金物小売業	17	3	14	41	5	8	8	16	40	5	8	16	32 613	655	16 062	1 253	
5992 荒物小売業	10	7	3	110	31	74	74	4	109	30	74	4	129 381	2 859	31 349	2 807	
5993 陶磁器・ガラス器小売業	4	1	3	9	2	1	1	1	9	2	1	1	X	10	X	X	
5999 他に分類されないじゅう器小売業	1	-	1	2	-	-	-	2	2	-	-	2	X	-	X	X	
60 その他の小売業	824	356	468	5 767	1 989	2 201	2 107	597	5 597	1 948	2 107	597	7 080 070	299 809	1 058 716	60 201	
601 医薬品・化粧品小売業	191	87	104	1 137	232	568	511	126	1 052	208	511	126	1 433 903	22 172	175 459	11 651	
6011 医薬品小売業	85	35	50	447	141	175	147	64	398	122	147	64	632 280	3 528	77 274	7 094	
6012 調剤薬局	52	35	17	400	70	278	268	14	385	65	268	14	568 063	18 544	60 450	2 306	
6013 化粧品小売業	54	17	37	290	21	115	115	48	269	21	96	48	233 560	100	37 735	2 251	
602 農耕用品小売業	16	8	8	190	81	90	90	7	189	81	90	7	287 265	5 370	214 046	2 638	
6021 農業用機械器具小売業	5	3	2	17	11	2	2	2	16	11	2	2	48 053	5 010	3 221	517	
6022 苗・種子小売業	7	3	4	61	26	24	24	3	61	26	24	3	13 742	360	775	625	
6023 肥料・飼料小売業	4	2	2	112	44	64	64	2	112	44	64	2	225 470	-	210 050	1496	
603 燃料小売業	53	45	8	582	455	102	96	17	562	441	96	17	1 514 689	33 012	55 886	355	
6031 ガソリンスタンド	46	44	2	533	429	93	87	10	513	415	87	10	1 405 295	24 781	49 181	-	
6032 燃料小売業	7	1	6	49	26	9	9	7	49	26	9	7	109 394	8 231	6 705	355	
604 書籍・文房具小売業	169	80	89	1 963	634	719	700	200	1 928	626	700	200	1 385 035	205 466	200 225	9 410	
6041 書籍・雑誌小売業	55	24	31	368	136	157	131	33	355	131	151	33	688 815	40 646	165 123	6 659	
6042 新聞小売業	68	44	24	1 442	451	524	524	145	1 436	451	524	145	536 601	164 202	851	-	

枚方市

産 業 分 類	事 業 所 数		就 業 者 数				うち 従 業 者				年間商品販売額	その他の収入額	商品手持額	売場面積				
	計	法人	個人	計		法人		個人										
				男	女	男	女	男	女									
										個					人	個	人	
6043 紙・文房具小売業	46	12	34	153	47	38	22	46	137	44	25	22	46	159 619	618	34 251	2 751	
605 スポーツ用品・がん具等小売業	73	39	34	371	152	143	42	34	361	149	138	40	34	711 869	11 378	120 175	9 263	
6051 スポーツ用品小売業	36	18	18	152	64	49	23	16	151	64	49	22	16	251 753	1 220	66 224	5 205	
6052 がん具・娯楽用品小売業	22	14	8	144	66	62	12	4	143	66	62	11	4	364 418	1 138	27 081	2 840	
6053 楽器小売業	15	7	8	75	22	32	7	14	67	19	27	7	14	95 698	9 020	26 870	1 218	
606 写真機・写真材料小売業	13	5	8	52	11	26	9	6	52	11	26	9	6	50 947	7 593	6 058	569	
607 時計・眼鏡・光学機械小売業	52	30	22	199	64	89	30	16	197	64	89	29	15	253 474	3 042	53 289	4 069	
609 他に分類されない小売業	257	62	195	1 273	370	464	171	268	1 256	368	457	169	262	1 442 888	11 776	233 578	22 246	
6091 たばこ・喫煙具専門小売業	98	4	94	148	2	12	40	94	145	2	11	40	92	244 145	3 888	12 282	2 665	
6092 花・植木小売業	55	10	45	357	111	79	67	100	350	110	77	66	97	145 606	289	6 959	2 387	
6093 建築材料小売業	15	5	10	171	57	91	13	10	169	57	91	12	9	409 069	2 220	61 144	6 940	
6094 シュエリー製品小売業	14	11	3	65	15	41	2	7	65	15	41	2	7	114 170	100	63 710	712	
6095 ベット・ペット用品小売業	11	5	6	62	17	26	7	12	62	17	26	7	12	37 784	150	4 621	770	
6096 骨とう品小売業	-	-	-	-	-	-	-	-	-	-	-	-	-	-	-	-	-	-
6097 中古品小売業	9	-	9	31	-	-	15	16	31	-	-	15	16	8487	2096	1857	426	
6099 他に分類されない他小売業	55	27	28	439	168	215	27	29	434	167	211	27	29	483 627	3 033	83 005	8 346	

第3表 市区町村別、産業分類（細分類）別の事業所数（法人・個人別）、就業者数（法人・個人男女別）、従業者数（法人・個人男女別）、従業員数（法人・個人男女別）、年間商品販売額、その他の収入額、商品手持額、売場面積（つつき）
寝屋川市

産 業 分 類	事 業 所 数		就 業 者 数				うち 従 業 者				年間商品販売額 万円	その他の収入額 万円	商品手持額 万円	売場面積 ㎡		
	計	法人	個人	計		法人		個人		計					男	女
				男	女	男	女	男	女							
総 数	2 286	895	1 391	17 875	2 387	17 475	6 904	6 424	1 802	2 345	37 720 865	1 468 217	2 143 861	189 759		
2人 以下	1 099	116	983	1 832	874	1 763	93	109	711	850	2 031 776	33 567	268 990	30 402		
3 ~ 4人	438	195	243	1 584	371	1 490	315	367	394	414	2 555 611	38 534	266 745	21 690		
5 ~ 9人	365	261	104	2 386	929	2 330	902	793	256	379	5 259 109	106 894	400 958	30 187		
10 ~ 19人	223	184	39	3 086	1 381	3 062	1 368	1 145	289	290	7 448 120	215 403	330 290	22 785		
20 ~ 29人	80	63	17	1 917	920	1 886	900	599	168	219	4 480 443	390 708	136 115	6 044		
30 ~ 49人	43	39	4	1 679	920	1 653	915	584	12	142	6 811 282	376 010	169 400	5 435		
50 ~ 99人	21	20	1	1 574	842	1 488	789	646	2	51	2 577 829	228 764	166 509	10 411		
100人以上	17	17	-	3 803	1 622	3 803	1 622	2 181	-	-	6 556 695	78 337	404 854	62 805		
卸 売 業 計	387	223	164	4 064	2 515	3 969	2 467	1 095	215	192	16 875 809	383 507	597 312	-		
49 各種商品卸売業	-	-	-	-	-	-	-	-	-	-	-	-	-	-		
4911 各種商品卸売業	-	-	-	-	-	-	-	-	-	-	-	-	-	-		
4919 その他の各種商品卸売業	-	-	-	-	-	-	-	-	-	-	-	-	-	-		
50 繊維・衣服等卸売業	43	21	22	181	53	171	50	61	19	41	389 487	2 382	82 622	-		
501 繊維品卸売業	3	2	1	8	2	5	2	5	-	1	13 569	-	2 203	-		
5011 生糸・絹卸売業	-	-	-	-	-	-	-	-	-	-	-	-	-	-		
5012 繊維原料卸売業	-	-	-	-	-	-	-	-	-	-	-	-	-	-		
5013 糸卸売業	1	1	-	3	1	2	1	2	-	-	-	-	-	-		
5014 織物卸売業	2	1	1	5	1	3	1	3	-	1	X	-	X	-		
502 衣服・身の回り品卸売業	40	19	21	173	51	163	48	56	19	40	375 918	2 382	80 419	-		
5021 男子服卸売業	6	3	3	20	5	10	4	10	3	2	28 681	60	4 377	-		
5022 婦人・子供服卸売業	12	5	7	67	17	23	17	23	6	21	163 510	-	24 347	-		
5023 下着類卸売業	1	-	1	3	-	3	-	-	1	2	X	-	X	-		
5024 寝具類卸売業	3	1	2	11	3	11	3	4	1	3	10 064	22	625	-		
5025 靴卸売業	3	1	2	7	2	7	2	1	2	2	21 219	-	2 990	-		
5026 履物卸売業（靴を除く）	-	-	-	-	-	-	-	-	-	-	-	-	-	-		
5027 かばん・袋物卸売業	1	1	-	4	1	3	1	3	-	-	X	-	X	-		
5029 その他の衣服・身の回り品卸売業	14	8	6	61	23	19	21	15	6	10	143 244	2 300	46 880	-		
51 飲食料品卸売業	70	35	35	566	255	47	58	194	46	58	2 176 271	8 424	20 463	-		
511 農畜産物・水産物卸売業	21	15	6	169	76	8	6	73	8	6	934 954	-	3 415	-		
5111 米麦卸売業	3	2	1	11	8	2	1	8	2	1	88 808	-	500	-		
5112 雑穀・豆類卸売業	-	-	-	-	-	-	-	-	-	-	-	-	-	-		
5113 野菜卸売業	3	2	1	39	9	28	9	22	1	1	75 035	-	1 010	-		
5114 果実卸売業	-	-	-	-	-	-	-	-	-	-	-	-	-	-		
5115 食肉卸売業	9	7	2	95	46	43	46	43	2	4	231 646	-	901	-		
5116 生鮮魚介卸売業	3	1	2	10	3	2	3	2	4	1	101 020	-	510	-		
5119 その他の農畜産物・水産物卸売業	3	3	-	14	10	4	10	4	-	-	438 445	-	494	-		
512 食料・飲料卸売業	49	20	29	397	179	127	170	121	38	52	1 241 317	8 424	17 048	-		
5121 砂糖卸売業	-	-	-	-	-	-	-	-	-	-	-	-	-	-		
5122 味そ・しょう油卸売業	1	1	-	2	-	2	-	2	-	-	X	-	X	-		
5123 酒類卸売業	6	1	5	19	4	3	4	3	6	6	32 667	-	1 303	-		
5124 乾物卸売業	3	3	-	53	39	14	39	14	-	-	X	-	X	-		
5125 缶詰・瓶詰食品卸売業	-	-	-	-	-	-	-	-	-	-	-	-	-	-		
5126 菓子・パン類卸売業	13	2	11	44	5	14	5	14	11	13	61 027	624	733	-		
5127 飲料卸売業（別掲を除く）	6	4	2	46	35	7	35	7	2	2	416 049	-	4 507	-		
5128 茶類卸売業	4	2	2	14	4	5	4	5	3	2	18 857	-	1 132	-		

寝屋川市

産 業 分 類	事業所数		就 業 者 数				うち従業者				年間商品販売額	その他の収入額	商品手持額	売場面積			
	計	法人	個人	計	法人		個人		計	法人					個人		
					男	女	男	女		男					女	男	女
5129 その他の食料・飲料卸売業	16	7	9	219	92	82	16	204	83	76	16	29	564 626	7 800	5 257	-	
52 建築材料、鉱物材料等卸売業	97	53	44	683	424	148	86	670	422	143	80	25	3 273 275	53 405	97 624	-	
521 建築材料卸売業	41	31	10	353	243	80	21	346	242	75	20	9	2 495 407	42 761	48 026	-	
5211 木材・竹材卸売業	16	12	4	127	89	25	8	125	89	24	7	5	X	40 551	X	-	
5212 テメント卸売業	2	2	-	30	25	5	-	30	25	5	-	-	X	-	X	-	
5213 板ガラス卸売業	-	-	-	-	-	-	-	-	-	-	-	-	-	-	-	-	
5219 その他の建築材料卸売業	23	17	6	196	129	50	13	191	128	46	13	4	1 304 082	2 210	24 000	-	
522 化学製品卸売業	12	7	5	133	81	41	7	133	81	41	7	4	359 249	2 158	35 520	-	
5221 塗料卸売業	5	5	-	115	77	38	-	115	77	38	-	-	325 718	2 158	34 010	-	
5222 染料・顔料卸売業	-	-	-	-	-	-	-	-	-	-	-	-	-	-	-	-	
5223 油脂・ろう卸売業	-	-	-	-	-	-	-	-	-	-	-	-	-	-	-	-	
5229 その他の化学製品卸売業	7	2	5	18	4	3	7	18	4	3	7	4	33 531	-	1 510	-	
523 鉱物・金属材料卸売業	14	10	4	85	64	11	9	85	64	11	9	1	286 393	7 459	8 691	-	
5231 石油卸売業	7	6	1	55	48	4	3	55	48	4	3	-	229 533	7 459	3 241	-	
5232 鉱物卸売業	1	2	1	1	-	-	1	1	-	-	1	-	X	-	X	-	
5233 鉄鋼卸売業	3	2	1	20	12	6	2	20	12	6	2	-	17 682	-	1 410	-	
5234 非鉄金属卸売業	3	2	1	9	4	1	3	9	4	1	3	1	X	-	X	-	
524 再生资源卸売業	30	5	25	112	36	16	49	106	35	16	44	11	132 226	1 027	5 387	-	
5241 空瓶・空缶等容器卸売業	1	1	-	4	4	-	-	4	4	-	-	-	X	-	X	-	
5242 鉄スクラップ卸売業	10	2	8	42	21	2	14	41	21	2	13	5	39 671	513	714	-	
5243 非鉄金属スクラップ卸売業	16	-	16	40	-	-	34	36	-	-	30	6	30 205	200	2 023	-	
5244 古紙卸売業	2	1	1	19	8	10	1	18	7	10	1	-	X	X	X	-	
5249 その他の再生资源卸売業	1	1	-	7	3	4	-	7	3	4	-	-	X	X	X	-	
53 機械器具卸売業	83	63	20	1 266	980	243	28	1 238	958	238	27	15	7 276 093	288 485	221 243	-	
531 一般機械器具卸売業	30	21	9	331	249	63	11	329	249	61	11	8	1 422 852	54 587	16 714	-	
5311 農業用機械器具卸売業	-	-	-	-	-	-	-	-	-	-	-	-	-	-	-	-	
5312 建設機械・鉱山機械卸売業	2	2	-	14	6	8	-	14	6	8	-	-	X	-	X	-	
5313 金属加工機械卸売業	5	3	2	37	27	7	2	35	27	5	2	1	X	2 477	X	-	
5314 事務用機械器具卸売業	23	16	7	280	216	48	9	280	216	48	9	7	1 346 553	52 110	14 302	-	
5319 その他の一般機械器具卸売業	31	24	7	610	475	118	12	600	468	116	11	5	3 570 756	141 792	160 873	-	
532 自動車卸売業	12	9	3	202	174	20	4	201	173	20	4	4	1 803 941	130 775	39 192	-	
5321 自動車卸売業	16	13	3	392	291	93	7	383	285	91	6	1	1 689 841	10 741	118 392	-	
5322 自動車部品・付属品卸売業	3	2	1	16	10	5	1	16	10	5	1	-	76 974	276	3 289	-	
5323 自動車中古部品卸売業	13	12	1	152	121	30	-	147	116	30	-	1	1 352 977	24 464	18 046	-	
533 電気機械器具卸売業	5	4	1	60	52	7	-	60	52	7	-	1	870 880	600	660	-	
5331 家庭用電気機械器具卸売業	8	8	-	92	69	23	-	87	64	23	-	-	482 097	23 864	17 386	-	
5332 電気機械器具卸売業	9	6	3	173	135	32	5	162	125	31	5	1	929 508	77 642	25 610	-	
539 その他の機械器具卸売業	6	3	3	72	60	6	5	64	53	5	5	1	194 681	66 510	2 600	-	
5391 輸送用機械器具卸売業	2	1	1	13	7	6	-	10	4	6	-	-	X	X	X	-	
5392 精密機械器具卸売業	1	-	-	88	68	20	-	88	68	20	-	-	X	X	X	-	
5393 医療用機械器具卸売業	94	51	43	1 368	803	465	45	1 346	791	459	43	53	3 760 683	20 811	175 360	-	
54 その他の卸売業	16	8	8	906	557	327	13	906	557	327	13	9	449 765	6 214	84 292	-	
541 家具・建具・じゅうりょう器等卸売業	8	6	2	74	48	23	2	74	48	23	2	1	282 742	6 214	67 616	-	
5411 家具・建具卸売業	1	-	-	9	-	-	5	4	-	-	5	4	X	-	X	-	
5412 荒物卸売業	4	-	4	9	-	-	5	4	-	-	5	4	8 370	-	610	-	
5413 荒物卸売業	1	-	-	1	-	-	1	1	-	-	1	-	X	-	X	-	
5414 室内装飾繊維品卸売業	-	-	-	-	-	-	-	-	-	-	-	-	-	-	-	-	
5415 陶磁器・ガラス卸売業	-	-	-	-	-	-	-	-	-	-	-	-	-	-	-	-	

寝屋川市

産 業 分 類	事業所数		就 業 者 数				うち従業者				年間商品販売額	その他の収入額	商品手持額	売場面積			
	計	法人	個人	計	法人		個人		計	法人					個人		
					男	女	男	女		男					女	男	女
5419 その他のじゅう器卸売業	2	2	-	813	509	304	813	509	304	-	-	X	-	-	-		
5421 医薬品・化粧品等卸売業	21	12	9	167	101	41	158	98	39	8	13	1 212 907	6 144	40 947	-		
5422 医薬品卸売業	9	7	2	91	61	19	84	58	17	4	5	X	6 029	32 935	-		
5423 化粧品卸売業	1	1	-	45	33	12	45	33	12	-	-	X	-	-	-		
5424 合成洗剤卸売業	11	4	7	31	7	10	29	7	10	4	8	59 425	115	8 012	-		
549 他に分類されない卸売業	-	-	-	-	-	-	-	-	-	-	-	-	-	-	-		
5491 紙・紙製品卸売業	57	31	26	295	145	97	282	136	93	22	31	2 098 011	8 453	50 121	-		
5492 金物卸売業	10	6	4	62	31	21	59	29	20	5	5	505 189	1 224	2 020	-		
5493 肥料・飼料卸売業	4	3	1	35	21	13	35	21	13	1	-	89 684	-	13 185	-		
5494 スポーツ用品・娯楽用品等卸売業	5	4	1	20	7	10	20	7	10	2	1	217 643	989	1 531	-		
5495 たばこ卸売業	13	-	13	19	-	-	19	-	-	4	15	25 104	38	1 380	-		
5496 ジュエリー製品卸売業	2	2	-	5	-	5	5	-	5	-	-	X	X	X	-		
5497 代理商・仲立業	1	1	-	2	1	1	2	1	1	-	-	X	X	X	-		
5499 他に分類されないその他卸売業	22	15	7	152	85	47	142	78	44	10	10	1 252 191	5 202	30 005	-		
小 売 業 計	1899	672	1 227	13 797	4 586	5 426	13 506	4 437	5 329	1 587	2 153	20 845 056	1 084 710	1 546 549	189 759		
55 各種商品小売業	9	9	-	1 624	359	1 265	1 624	359	1 265	-	-	3 384 617	43 866	240 133	48 671		
551 百貨店、総合スーパー	5	5	-	1 564	334	1 230	1 564	334	1 230	-	-	3 279 580	41 448	237 988	47 910		
559 その他の各種商品小売業	4	4	-	60	25	35	60	25	35	-	-	105 037	2 418	2 145	761		
56 織物・衣服・身の回り品小売業	293	84	209	860	141	289	845	139	287	155	264	907 345	2 265	212 961	20 567		
561 呉服・服地・寝具小売業	39	10	29	122	9	47	117	9	47	24	37	117 270	473	23 320	2 237		
5611 呉服・服地小売業	17	6	11	71	7	34	68	7	34	8	19	86 741	150	17 533	1 176		
5612 寝具小売業	22	4	18	51	2	13	49	2	13	16	18	30 529	323	1 061	176		
562 男子服小売業	42	16	26	113	29	34	111	29	33	31	18	178 344	534	53 005	4 610		
563 婦人・子供服小売業	138	36	102	392	33	137	389	33	137	64	155	351 296	513	77 581	7 581		
5631 婦人服小売業	125	33	92	344	30	126	341	30	126	55	130	292 161	383	62 698	6 139		
5632 子供服小売業	13	3	10	48	3	11	48	3	11	9	25	59 135	130	14 867	1 442		
564 靴・履物小売業	22	8	14	71	17	24	71	17	24	12	16	83 915	120	22 889	2 622		
5641 靴小売業	20	8	12	67	17	24	67	17	24	10	16	X	120	X	X		
5642 履物小売業（靴を除く）	2	-	2	4	-	-	4	-	-	2	2	X	-	X	X		
569 その他の織物・衣服等小売業	52	14	38	162	53	47	157	51	46	24	36	176 520	625	36 172	3 517		
5691 かばん・袋物小売業	9	3	6	22	1	11	22	1	11	5	5	26 984	-	9 354	479		
5692 洋品雑貨・小間物小売業	38	10	28	129	52	31	124	50	30	18	26	142 088	625	25 130	2 864		
5699 他に分類されない織物等小売業	5	1	4	11	-	5	11	-	5	1	5	7 448	-	1 688	174		
57 飲食料品小売業	661	215	446	5 410	1 521	2 069	5 231	1 411	2 008	823	989	6 579 791	22 516	185 509	45 694		
571 各種食料品小売業	35	25	10	1 074	293	713	1 074	293	713	22	46	2 064 715	4 115	39 112	10 512		
572 酒小売業	44	17	27	308	96	117	303	96	117	42	48	552 431	2 999	33 019	3 199		
5731 食肉小売業（卵、鳥肉を除く）	34	15	19	278	95	111	273	95	111	31	36	191 069	-	1 841	4 103		
5732 卵・鳥肉小売業	10	2	8	30	1	6	30	1	6	11	12	7 448	-	1 649	3 763		
574 鮮魚小売業	25	7	18	108	24	23	108	24	23	37	24	184 888	15	192	340		
575 野菜・果実小売業	45	14	31	308	166	60	307	165	60	35	47	411 464	1 319	2 586	4 246		
5751 野菜小売業	31	11	20	271	162	54	270	161	54	24	31	372 546	1 319	1 138	3 909		
5752 果実小売業	14	3	11	37	4	6	37	4	6	11	16	38918	-	1448	337		
576 菓子・パン小売業	128	31	97	736	129	282	734	129	282	117	206	402 131	2 025	16 058	4 572		
5761 菓子小売業（製造小売）	52	13	39	386	100	161	384	100	161	46	77	189796	1047	6482	2014		
5762 菓子小売業（製造小売でないもの）	34	8	26	106	8	36	106	8	36	28	34	88 835	161	3 196	1 183		
5763 パン小売業（製造小売）	30	7	23	199	16	64	199	16	64	39	80	85 175	817	3 609	1 101		

寝屋川市

産 業 分 類	事業所数		就 業 者 数				うち従業者				年間商品販売額	その他の収入額	商品手持額	売場面積			
	計	法人		個人		計	法人		個人								
		人	個	人	個		男	女	男	女							
5764 パン小売業（製造小売でないもの）	12	3	9	45	5	21	4	15	45	5	21	4	15	38 325	-	2 771	274
577 米穀類小売業	37	13	24	95	18	22	25	30	95	18	22	25	30	191 022	465	6 526	1 293
579 その他の飲食料品小売業	270	86	184	2 504	720	785	474	525	2 334	611	725	474	524	2 521 851	11 578	84 553	16 790
5791 コンビニエンス・ストア	66	32	34	1 163	309	330	286	258	1 147	297	326	286	258	922 727	7 775	27 360	6 125
5792 牛乳小売業	13	3	10	63	15	14	17	17	63	15	14	17	17	46 178	30	955	-
5793 飲料小売業（別掲を除く）	21	2	19	60	25	6	11	18	44	9	6	11	18	223 541	305	4 093	776
5794 茶類小売業	14	2	12	41	-	7	9	25	41	-	7	9	25	X	-	2 205	X
5795 料理品小売業	74	17	57	601	217	173	91	120	492	149	132	91	120	319 364	-	2 065	1 834
5796 豆腐・かまぼこ等加工食品小売業	27	5	22	75	7	13	29	26	75	7	13	29	26	52 406	-	2 065	783
5797 乾物小売業	2	1	1	5	-	3	1	1	5	-	3	1	1	X	-	X	X
5798 他に分類されない飲食料品小売業	53	24	29	496	147	239	50	60	467	134	224	50	59	929 596	3 468	45 635	6 698
58 自動車・自転車小売業	124	66	58	1 280	968	200	73	39	1 272	962	199	73	38	4 108 292	755 741	232 255	8 572
581 自動車小売業	89	61	28	1 194	944	193	39	18	1 187	938	192	39	18	4 058 414	743 412	224 429	6 277
5811 自動車小売業（新車）	29	29	-	618	553	65	-	-	614	549	65	-	-	2 317 019	581 977	132 865	-
5812 中古自動車小売業	20	13	7	124	88	19	12	5	121	86	18	12	5	1 063 865	12 469	45 758	-
5813 自動車部分品・付属品小売業	11	7	4	307	200	99	6	2	307	200	99	6	2	389 719	80	20 225	3 346
5814 二輪自動車小売業	29	12	17	145	103	10	21	11	145	103	10	21	11	287 811	148 886	25 581	2 931
582 家具・じゅう器等小売業	35	5	30	86	24	7	34	24	85	24	7	34	20	49 878	12 329	7 826	2 295
59 家具・建具等小売業	169	68	101	842	379	234	114	115	836	374	234	114	114	1 007 715	76 957	117 698	17 467
591 家具・建具等小売業	43	18	25	145	58	33	35	19	145	58	33	35	19	228 726	845	51 189	6 824
5911 家具小売業	25	13	12	95	45	23	15	12	95	45	23	15	12	162 697	345	38 162	5 690
5912 建具小売業	3	1	2	8	2	1	3	2	8	2	1	3	2	5 698	470	2 493	-
5913 畳小売業	10	-	10	18	-	-	14	4	18	-	-	14	4	11 378	30	975	-
5914 宗教用具小売業	5	4	1	24	11	9	3	1	24	11	9	3	1	48 953	-	9 559	1 134
592 機械器具小売業	90	43	47	579	310	160	53	56	574	305	160	53	56	666 458	74 845	43 550	7 386
5921 電気機械器具小売業	70	29	41	297	121	83	46	47	296	120	83	46	47	291 442	6 162	30 202	6 211
5922 電気事務機械器具小売業	14	9	5	157	98	46	5	8	153	94	46	5	8	251 353	62 143	6 959	789
5929 その他の機械器具小売業	6	5	1	125	91	31	2	1	125	91	31	2	1	123 663	62 143	6 389	386
599 その他のじゅう器小売業	36	7	29	118	11	41	26	40	117	11	41	26	39	112 531	1 267	22 959	3 257
5991 金物小売業	22	5	17	50	7	9	18	16	50	7	9	18	16	49 654	1 067	15 546	1 299
5992 荒物小売業	9	2	7	55	4	32	6	13	54	4	32	6	12	56 509	-	6 298	1 772
5993 陶磁器・ガラス器小売業	3	-	3	9	-	-	1	8	9	-	-	1	8	X	X	X	X
5999 他に分類されないじゅう器小売業	2	-	2	4	-	-	1	3	4	-	-	1	3	X	X	X	X
60 その他の小売業	643	230	413	3 781	1 218	1 369	426	768	3 698	1 192	1 336	422	748	4 857 296	183 365	557 993	48 788
601 医薬品・化粧品小売業	158	60	98	731	133	356	66	176	695	133	327	66	169	1 141 753	25 052	132 106	8 125
6011 医薬品小売業	73	28	45	297	78	124	31	64	296	78	124	31	63	372 362	11 921	54 940	4 222
6012 調剤薬局	36	21	15	283	37	196	13	37	254	37	167	13	37	426 853	13 071	33 805	1 791
6013 化粧品小売業	49	11	38	151	18	36	22	75	145	18	36	22	69	342 538	60	43 361	2 112
602 農耕用品小売業	11	2	9	35	7	9	10	9	35	7	9	10	9	12 605	73	1 150	549
6021 農業用機械器具小売業	1	1	-	3	1	2	-	-	3	1	2	-	-	X	-	-	X
6022 苗・種子小売業	5	-	5	12	-	-	7	5	12	-	-	7	5	5 932	-	550	251
6023 肥料・飼料小売業	5	1	4	20	6	7	3	4	20	6	7	3	4	X	73	600	X
603 燃料小売業	36	29	7	380	307	51	15	7	379	306	51	15	7	828 706	58 269	12 298	94
6031 ガソリンスタンド	31	28	3	341	283	47	9	2	340	282	47	9	2	727 287	28 339	29 930	-
6032 燃料小売業	5	1	4	39	24	4	6	5	39	24	4	6	5	101 419	29 930	1 345	94
604 書籍・文房具小売業	102	41	61	1 200	311	453	113	323	1 198	309	453	113	323	629 343	80 401	62 843	5 668
6041 書籍・雑誌小売業	41	11	30	162	41	55	30	36	162	41	55	30	36	201 423	-	48 476	4 597
6042 新聞小売業	38	25	13	989	265	386	73	265	987	263	386	73	265	383 360	79 416	5 519	-

寝屋川市

産業分類	事業所数		就業者数				うち従業者				年間商品販売額	その他の収入額	商品手持額	売場面積
	計	法人	個人	計		法人		個人						
				男	女	男	女	男	女					
										個人				
6043 紙・文房具小売業	23	5	18	49	5	12	10	22	44	560	985	8 848	1 061	
605 スポーツ用品・がん具等小売業	54	27	27	301	132	103	28	28	591	193	8 595	108 205	10 431	
6051 スポーツ用品小売業	20	7	13	75	33	11	14	14	149	546	-	29 859	2 773	
6052 がん具・娯楽用品小売業	21	13	8	148	65	61	15	7	343	085	328	58 118	5 880	
6053 楽器小売業	13	7	6	78	34	31	7	7	98	562	8 267	20 228	1 778	
606 写真機・写真材料小売業	11	5	6	60	34	16	6	4	43	878	672	5 795	526	
607 時計・眼鏡・光学機械小売業	36	15	21	117	44	43	23	7	158	811	2 592	39 934	2 421	
609 他に分類されない小売業	235	51	184	957	250	338	155	214	938	1 451 007	7 711	195 662	20 984	
6091 たばこ・喫煙具専門小売業	75	-	75	108	-	-	33	75	108	522	823	9 526	1 663	
6092 花・植木小売業	37	8	29	153	34	44	32	43	149	39	1 654	4 344	2 611	
6093 建築材料小売業	17	7	10	118	84	9	13	12	115	593	1 234	28 700	3 414	
6094 シュエリー製品小売業	19	12	7	73	15	44	5	9	73	457	1 163	65 764	1 686	
6095 ベット・ペット用品小売業	14	3	11	42	8	11	12	11	41	876	700	2 765	769	
6096 骨とう品小売業	2	-	2	3	-	-	2	1	3	X	X	X	X	
6097 中古品小売業	14	2	12	46	8	5	11	22	42	X	X	X	X	
6099 他に分類されないその他小売業	57	19	38	414	101	225	47	41	407	638 729	2 007	79 939	9 183	

第3表 市区町村別、産業分類（細分類）別の事業所数（法人・個人別）、就業者数（法人・個人男女別）、従業者数（法人・個人男女別）、年間商品販売額、その他の収入額、商品手持額、売場面積（つつき）
大東市

産 業 分 類	事業所数		就 業 者 数				従 業 者 数				年間商品販売額 万円	その他の収入額 万円	商品手持額 万円	売場面積 ㎡			
	計	法人	個人	計		法人		個人		計					男	女	
				男	女	男	女	男	女								
総 数	1 208	503	705	8 819	3 300	3 254	1 074	1 191	8 567	3 229	3 120	1 046	1 172	23 468 969	546 516	1 943 313	95 765
2人 以下	535	75	460	904	75	95	331	403	840	66	60	325	389	973 917	20 883	158 321	16 785
3 ~ 4人	267	120	147	958	219	240	233	266	896	200	214	219	263	1 302 627	26 707	181 167	11 501
5 ~ 9人	228	163	65	1 506	602	485	191	228	1 477	593	471	187	226	3 328 500	102 322	317 874	15 993
10 ~ 19人	105	82	23	1 463	678	451	195	139	1 453	675	448	191	139	4 377 448	154 854	249 696	8 958
20 ~ 29人	31	25	6	743	395	212	91	45	737	382	209	91	45	3 179 007	188 976	76 483	1 094
30 ~ 49人	16	12	4	676	325	208	33	110	655	308	204	33	110	2 293 576	20 535	59 093	3 613
50 ~ 99人	17	17	-	1 211	566	645	-	-	1 151	555	596	-	-	3 492 186	14 145	239 329	6 630
100人以上	9	9	-	1 358	440	918	-	-	1 358	440	918	-	-	4 521 708	8 094	661 350	31 191
卸 売 業 計	206	139	67	2 153	1 241	723	119	70	2 060	1 210	662	118	70	13 879 385	144 808	1 133 545	-
49 各種商品卸売業	-	-	-	-	-	-	-	-	-	-	-	-	-	-	-	-	-
4911 各種商品卸売業	-	-	-	-	-	-	-	-	-	-	-	-	-	-	-	-	-
4919 その他の各種商品卸売業	-	-	-	-	-	-	-	-	-	-	-	-	-	-	-	-	-
50 繊維・衣服等卸売業	12	7	5	125	36	78	4	7	125	36	78	4	7	261 625	-	49 340	-
501 繊維卸売業	1	-	1	2	-	-	-	1	2	-	-	1	1	X	-	X	-
5011 生糸・絹卸売業	-	-	-	-	-	-	-	-	-	-	-	-	-	-	-	-	-
5012 繊維原料卸売業	-	-	-	-	-	-	-	-	-	-	-	-	-	-	-	-	-
5013 糸卸売業	1	-	1	2	-	-	-	1	2	-	-	1	1	X	-	X	-
5014 織物卸売業	-	-	-	-	-	-	-	-	-	-	-	-	-	-	-	-	-
502 衣服・身の回り品卸売業	11	7	4	123	36	78	3	6	123	36	78	3	6	X	-	X	-
5021 男子服卸売業	1	1	-	4	4	-	-	-	4	4	-	-	-	X	-	X	-
5022 婦人・子供服卸売業	1	1	-	3	1	2	-	-	3	1	2	-	-	X	-	X	-
5023 下着類卸売業	1	1	-	2	1	1	-	-	2	1	1	-	-	X	-	X	-
5024 寝具類卸売業	-	-	-	-	-	-	-	-	-	-	-	-	-	-	-	-	-
5025 靴卸売業	-	-	-	-	-	-	-	-	-	-	-	-	-	-	-	-	-
5026 履物卸売業（靴を除く）	-	-	-	-	-	-	-	-	-	-	-	-	-	-	-	-	-
5027 かばん・袋物卸売業	3	1	2	14	6	3	1	4	14	6	3	1	4	56 720	-	10 200	-
5029 その他の衣服・身の回り品卸売業	5	3	2	100	24	72	2	2	100	24	72	2	2	194 405	-	30 740	-
51 飲食料品卸売業	26	13	13	205	77	77	30	21	203	77	75	30	21	735 958	2 408	33 805	-
511 農畜産物・水産物卸売業	5	2	3	46	18	4	17	7	46	18	4	17	7	291 760	-	10 474	-
5111 米麦卸売業	1	-	1	14	-	-	11	3	14	-	-	11	3	X	-	X	-
5112 雑穀・豆類卸売業	1	1	-	16	13	3	-	-	16	13	3	-	-	X	-	X	-
5113 野菜卸売業	-	-	-	-	-	-	-	-	-	-	-	-	-	-	-	-	-
5114 果実卸売業	-	-	-	-	-	-	-	-	-	-	-	-	-	-	-	-	-
5115 食肉卸売業	3	1	2	16	5	1	6	4	16	5	1	6	4	23 760	-	1 474	-
5116 生鮮魚介卸売業	-	-	-	-	-	-	-	-	-	-	-	-	-	-	-	-	-
5119 その他の農畜産物・水産物卸売業	-	-	-	-	-	-	-	-	-	-	-	-	-	-	-	-	-
512 食料・飲料卸売業	21	11	10	159	59	73	13	14	157	59	71	13	14	444 198	2 408	23 331	-
5121 砂糖卸売業	1	-	1	4	-	-	2	2	4	-	-	2	2	X	-	X	-
5122 味そ・しょう油卸売業	-	-	-	-	-	-	-	-	-	-	-	-	-	-	-	-	-
5123 酒類卸売業	-	-	-	-	-	-	-	-	-	-	-	-	-	-	-	-	-
5124 乾物卸売業	2	1	1	17	7	9	1	-	17	7	9	1	-	X	-	X	-
5125 缶詰・瓶詰食品卸売業	-	-	-	-	-	-	-	-	-	-	-	-	-	-	-	-	-
5126 菓子・パン類卸売業	3	3	-	37	11	26	-	-	37	11	26	-	-	7 250	260	830	-
5127 飲料卸売業（別掲を除く）	3	3	-	59	32	27	-	-	57	32	25	-	-	180 385	-	6 216	-
5128 茶類卸売業	1	-	1	1	-	-	1	-	1	-	-	1	-	X	-	X	-

大東市

産業分類	事業所数		就業者数				うち従業者				年間商品販売額	その他の収入額	商品手持額	売場面積
	計	法人	個人	計		法人		個人						
				男	女	男	女	男	女					
										男				
5129 その他の食料・飲料卸売業	11	4	7	41	9	11	9	11	9	12	215 872	1 560	6 575	-
52 建築材料、鉱物材料等卸売業	58	38	20	436	276	99	47	14	426	267	2 453 510	39 904	178 862	-
521 建築材料卸売業	23	14	9	118	61	28	21	8	118	61	338 183	23 095	29 097	-
5211 木材・竹材卸売業	8	6	2	34	26	4	3	1	34	26	132 886	8 873	11 010	-
5212 セメント卸売業	2	1	1	4	-	3	1	-	4	-	X	-	X	-
5213 板ガラス卸売業	1	-	1	2	-	1	1	-	2	-	X	-	X	-
5219 その他の建築材料卸売業	12	7	5	78	35	21	16	6	78	35	190 509	14 222	17 791	-
522 化学製品卸売業	11	10	1	98	69	27	1	1	97	68	606 527	12 780	14 179	-
5221 塗料卸売業	4	3	1	27	20	5	1	1	26	19	198 977	5 380	7 854	-
5222 染料・顔料卸売業	-	-	-	-	-	-	-	-	-	-	-	-	-	-
5223 油脂・ろう卸売業	3	3	3	34	24	10	-	-	34	24	132 000	-	3 460	-
5229 その他の化学製品卸売業	4	4	-	37	25	12	-	-	37	25	275 550	7 400	2 865	-
523 鉱物・金属材料卸売業	14	13	1	185	140	44	1	-	176	132	1 402 417	4 029	133 647	-
5231 石油卸売業	3	2	1	44	29	14	1	-	42	27	217 516	4 029	14 120	-
5232 鉱物卸売業	2	2	-	8	7	1	-	-	8	7	X	-	X	-
5233 鉄鋼卸売業	8	8	-	131	103	28	-	-	124	97	1 143 201	-	116 473	-
5234 非鉄金属卸売業	1	1	-	2	1	1	-	-	2	1	X	-	X	-
524 再生资源卸売業	10	1	9	35	6	6	24	5	35	6	106 383	-	1 939	-
5241 空瓶・空缶等容器卸売業	1	-	1	7	-	6	1	-	7	-	X	-	X	-
5242 鉄スクラップ卸売業	6	-	6	19	-	16	3	-	19	-	22 683	-	289	-
5243 非鉄金属スクラップ卸売業	-	-	-	-	-	-	-	-	-	-	-	-	-	-
5244 古紙卸売業	3	1	2	9	6	6	2	1	9	6	X	-	X	-
5249 その他の再生资源卸売業	-	-	-	-	-	-	-	-	-	-	-	-	-	-
53 機械器具卸売業	63	50	13	834	518	283	23	10	760	497	5 806 853	94 922	274 819	-
531 一般機械器具卸売業	18	13	5	96	62	20	9	5	95	61	543 194	35 951	36 020	-
5311 農業用機械器具卸売業	1	-	1	1	-	6	2	-	1	-	X	-	X	-
5312 建設機械・鉱山機械卸売業	4	2	2	36	30	4	-	-	35	29	141 000	33 300	6 000	-
5313 金属加工機械卸売業	2	2	-	6	4	4	-	-	6	4	X	-	X	-
5314 事務用機械器具卸売業	1	1	-	8	4	4	-	-	8	4	X	-	X	-
5319 その他の一般機械器具卸売業	10	6	4	45	24	8	8	5	45	24	362 814	2 124	26 910	-
532 自動車卸売業	21	14	7	225	158	51	12	4	223	157	852 404	23 678	120 773	-
5321 自動車卸売業	7	6	1	132	93	38	1	-	132	93	X	-	X	-
5322 自動車部品・付属品卸売業	12	8	4	90	65	13	9	3	88	64	471 134	19 228	74 935	-
5323 自動車中古部品卸売業	2	-	2	3	-	-	2	1	3	-	X	-	X	-
533 電気機械器具卸売業	17	17	-	355	185	170	-	-	300	182	3 737 894	3 374	103 639	-
5331 家庭用電気機械器具卸売業	6	6	-	161	62	99	-	-	111	60	1 215 654	937	66 357	-
5332 電気機械器具卸売業	11	11	-	194	123	71	-	-	189	122	2 522 240	2 437	37 282	-
539 その他の機械器具卸売業	7	6	1	158	113	42	2	1	142	97	673 361	31 919	14 387	-
5391 輸送用機械器具卸売業	2	2	-	71	63	8	-	-	55	47	X	-	X	-
5392 精密機械器具卸売業	1	1	-	9	5	4	-	-	9	5	X	-	X	-
5393 医療用機械器具卸売業	4	3	1	78	45	30	2	1	78	45	380 648	31 919	7 672	-
54 その他の卸売業	47	31	16	553	334	186	15	18	546	333	4 621 439	7 574	596 719	-
541 家具・建具・じゅうりょう器等卸売業	9	7	2	129	76	51	1	1	129	76	535 989	-	44 378	-
5411 家具・建具卸売業	3	3	-	28	22	6	-	-	28	22	90 823	-	2 524	-
5412 荒物卸売業	2	2	-	90	48	42	-	-	48	48	X	-	X	-
5413 荒物卸売業	2	1	1	3	1	1	1	-	3	1	X	-	X	-
5414 室内装飾繊維品卸売業	1	1	-	7	5	2	-	-	7	5	X	-	X	-
5415 陶磁器・ガラス卸売業	1	-	1	1	-	-	-	-	1	-	X	-	X	-

大東市

産 業 分 類	事業所数		就 業 者 数				うち従業者				年間商品販売額	その他の収入額	商品手持額	売場面積		
	計	法人	個人	計	法人		個人		計	法人					計	
					男	女	男	女		男						女
5419 その他のじゅう器卸売業	-	-	-	-	-	-	-	-	-	-	-	-	-	-	-	
5421 医薬品・化粧品等卸売業	15	9	6	111	53	51	6	105	52	46	1	6	1 429 745	574	14 060	
5422 医薬品卸売業	3	3	-	73	48	25	-	67	47	20	-	-	-	-	X	
5423 化粧品卸売業	11	5	6	33	3	23	1	33	3	23	1	6	80 736	574	4 800	
5424 合成洗剤卸売業	1	1	-	5	2	3	-	5	2	3	-	-	X	-	-	
549 他に分類されない卸売業	23	15	8	313	205	84	13	312	205	83	13	11	2 655 705	7 000	538 281	
5491 紙・紙製品卸売業	4	3	1	23	13	6	2	22	13	5	2	2	38 789	1 000	3 560	
5492 金物卸売業	-	-	-	-	-	-	-	-	-	-	-	-	-	-	-	
5493 肥料・飼料卸売業	2	-	2	4	-	-	2	4	-	-	2	2	X	X	X	
5494 スポンジ用品・娯楽用品等卸売業	1	-	1	2	-	-	2	2	-	-	2	-	X	X	X	
5495 たばこ卸売業	-	-	-	-	-	-	-	-	-	-	-	-	-	-	-	
5496 ジュエリー製品卸売業	1	1	-	1	-	1	-	1	-	1	-	-	X	X	X	
5497 代理商・仲立業	-	-	-	-	-	-	-	-	-	-	-	-	-	-	-	
5499 他に分類されないその他卸売業	15	11	4	283	192	77	7	283	192	77	7	7	2 609 116	5 200	532 831	
小 売 業 計	1002	364	638	6 666	2 059	2 531	955	6 507	2 019	2 458	928	1 102	9 589 584	401 708	809 768	
55 各種商品小売業	8	6	2	688	149	532	2	688	149	532	2	5	1 389 169	7 033	110 348	
551 百貨店、総合スーパー	3	3	-	650	131	519	-	650	131	519	-	-	1 208 696	6 985	98 660	
559 その他の各種商品小売業	5	3	2	38	18	13	2	38	18	13	2	5	180 473	48	11 688	
56 織物・衣服・身の回り品小売業	141	62	79	466	94	194	64	453	92	189	62	110	516 566	485	120 030	
561 呉服・服地・鞆具小売業	20	4	16	62	6	16	17	60	6	16	17	21	46 638	120	23 570	
5611 呉服・服地小売業	11	3	8	36	4	9	9	34	4	9	9	12	39 011	120	21 993	
5612 鞆具小売業	9	1	8	26	2	7	8	26	2	7	8	9	7 627	-	1 577	
562 男子服小売業	13	4	9	38	11	4	8	38	11	4	8	15	58 262	-	17 921	
563 婦人・子供服小売業	78	41	37	246	38	133	21	240	38	128	21	53	287 328	305	51 675	
5631 婦人服小売業	72	36	36	212	28	111	21	206	28	106	21	51	257 903	305	45 837	
5632 子供服小売業	6	5	1	34	10	22	-	34	10	22	-	2	29 425	-	5 838	
564 靴・履物小売業	9	6	3	27	7	12	4	27	7	12	4	4	39 559	-	12 471	
5641 靴小売業	8	6	2	26	7	7	4	26	7	12	4	3	X	-	X	
5642 履物小売業（靴を除く）	1	-	1	1	-	-	-	1	-	-	-	1	X	-	X	
569 その他の織物・衣服等小売業	21	7	14	93	32	29	14	88	30	29	12	17	84 779	60	14 393	
5691 かばん・袋物小売業	5	4	1	14	4	8	1	14	4	8	1	1	X	X	X	
5692 洋品雑貨・小間物小売業	14	3	11	76	28	21	12	71	26	21	10	14	68 380	-	10 697	
5699 他に分類されない織物等小売業	2	-	2	3	-	-	1	3	-	-	1	2	X	X	X	
57 飲食料品小売業	352	97	255	2 806	638	1 163	479	2 736	619	1 128	465	524	3 267 344	33 371	120 384	
571 各種食料品小売業	13	10	3	660	195	456	6	660	195	456	6	3	1 271 177	3 836	36 249	
572 酒小売業	53	13	40	194	40	37	59	194	40	37	59	58	441 111	3 442	40 290	
573 食肉小売業	11	1	10	43	1	1	26	43	1	1	26	15	64 321	-	536	
5731 食肉小売業（卵、鳥肉を除く）	9	1	8	34	1	1	21	34	1	1	21	11	X	-	X	
5732 卵・鳥肉小売業	2	-	2	9	-	-	5	9	-	-	5	4	X	-	X	
574 鮮魚小売業	5	8	5	8	-	-	3	8	-	-	3	5	6 620	-	40	
575 野菜・果実小売業	8	1	7	24	2	1	9	24	2	1	9	12	19 800	-	519	
5751 野菜小売業	4	-	4	14	-	-	5	14	-	-	5	9	10 500	-	312	
5752 果実小売業	4	-	4	10	2	1	4	10	2	1	4	3	9300	-	207	
576 菓子・パン小売業	71	24	47	354	57	156	42	325	51	139	37	98	170 327	7 254	5 542	
5761 菓子小売業（製造小売）	19	12	7	156	38	93	14	131	33	78	9	11	60329	4302	1379	
5762 菓子小売業（製造小売でないもの）	31	5	26	99	3	30	15	96	3	28	15	50	70 210	2 942	3 130	
5763 パン小売業（製造小売）	11	5	6	81	15	32	8	80	14	32	8	26	29 830	-	623	

大東市

産 業 分 類	事業所数		就 業 者 数				うち従業者				年間商品販売額	その他の収入額	商品手持額	売場面積	
	計	法人		個人		計	法人		個人						
		計	男	女	計		男	女	計	男					女
			男	女			男	女		男					女
5764 バン小売業（製造小売でないもの）	10	2	18	1	1	11	1	1	5	11	9 958	10	410	401	
577 米穀類小売業	23	5	68	7	7	26	7	7	28	26	71 187	2 409	5 169	773	
579 その他の飲食料品小売業	163	43	120	336	505	306	308	487	297	307	1 222 801	16 430	32 039	11 265	
5791 コンビニエース・ストア	36	16	20	95	140	171	129	85	122	129	545 909	5 360	16 552	3 752	
5792 牛乳小売業	13	1	38	6	4	16	12	6	4	16	36 344	156	811	-	
5793 飲料小売業（別掲を除く）	29	1	43	2	-	32	43	2	-	32	34 375	171	2 658	555	
5794 茶類小売業	5	1	4	-	5	3	6	-	5	6	X	-	X	X	
5795 料理品小売業	51	14	37	118	180	81	90	115	180	89	134 248	150	2 475	1 587	
5796 豆腐・かまぼこ等加工食品小売業	15	3	12	1	10	11	15	1	10	15	20 469	-	1 453	525	
5797 乾物小売業	1	-	1	-	-	1	2	-	1	1	X	-	X	X	
5799 他に分類されない飲食料品小売業	13	7	6	317	114	166	14	114	166	13	443 341	10 593	6 969	4 687	
58 自動車・自転車小売業	75	39	36	387	67	55	23	527	65	54	1 550 188	265 888	73 720	4 384	
581 自動車小売業	58	37	21	505	382	39	18	500	64	38	1 533 878	264 685	70 847	3 640	
5811 自動車小売業（新車）	25	22	3	327	284	7	5	327	284	7	1 045 288	238 238	17 293	-	
5812 中古自動車小売業	10	8	2	33	14	6	1	52	12	6	220 768	20 592	21 138	-	
5813 中古自動車部品・付属品小売業	8	2	6	46	16	10	4	74	45	9	187 132	2 275	16 716	1 953	
5814 二輪自動車小売業	15	5	10	48	19	5	8	47	18	8	80 690	3 580	15 700	1 687	
582 自転車小売業	17	2	15	27	5	16	5	27	5	16	16 310	1 203	2 873	744	
59 家具・什物等小売業	90	31	59	396	188	61	89	382	183	60	622 731	29 427	63 321	9 248	
591 家具・建具等小売業	29	19	114	43	16	34	21	108	43	16	195 101	12 945	34 194	6 023	
5911 家具小売業	12	5	7	61	29	7	16	59	29	7	116 501	12 070	22 873	5 362	
5912 建具小売業	6	2	4	26	10	2	9	5	2	5	45 845	200	2 022	-	
5913 電小売業	4	-	4	6	-	4	2	6	-	4	3 150	627	241	-	
5914 宗教用具小売業	7	3	4	21	4	7	5	21	4	7	29 605	48	9 058	661	
592 機械器具小売業	47	17	30	248	139	38	43	28	42	28	375 428	15 661	21 006	2 363	
5921 電気機械器具小売業	32	9	23	88	21	12	33	85	19	32	98 592	3 349	12 168	1 463	
5922 電気事務機械器具小売業	7	5	2	78	65	9	2	75	62	9	176 077	2 000	2 278	622	
5929 その他の機械器具小売業	8	3	5	82	53	17	8	81	53	8	100 759	10 312	6 700	862	
599 その他の什物小売業	14	4	10	34	6	7	12	33	6	7	52 202	821	8 121	862	
5991 金物小売業	8	3	5	21	6	5	6	21	6	6	23 550	821	6 826	425	
5992 荒物小売業	4	1	3	9	-	2	5	9	2	5	X	-	X	X	
5993 陶磁器・ガラス器小売業	2	-	2	4	-	1	3	3	-	2	X	-	X	X	
5999 他に分類されない什物小売業	-	-	-	-	-	-	-	-	-	-	-	-	-	-	
60 その他の小売業	336	129	207	1 778	603	514	266	1 721	591	383	2 243 586	65 504	321 965	19 622	
601 医薬品・化粧品小売業	60	25	35	205	46	89	24	197	44	45	251 001	8 781	43 634	3 020	
6011 医薬品小売業	28	9	19	68	25	10	15	65	24	14	113 810	-	20 238	1 369	
6012 調剤薬局	16	9	7	83	12	53	6	82	12	12	76 055	7 548	7 468	823	
6013 化粧品小売業	16	7	9	54	9	26	3	16	8	15	61 136	1 233	15 928	828	
602 農耕用品小売業	10	1	9	23	2	1	9	11	2	10	11 544	4 400	3 741	1 077	
6021 農業用機械器具小売業	3	1	2	7	2	1	3	7	2	1	X	4 000	X	X	
6022 苗・種子小売業	5	-	5	10	-	-	3	7	-	6	2 658	400	576	738	
6023 肥料・飼料小売業	2	-	2	6	-	-	3	6	-	3	X	-	X	X	
603 燃料小売業	36	26	10	310	217	55	23	300	212	15	856 028	14 762	16 145	282	
6031 ガソリンスタンド	27	23	4	240	189	32	13	240	189	6	731 939	14 076	7 872	-	
6032 燃料小売業	9	3	6	70	28	10	9	60	23	9	124 089	686	8 273	282	
604 書籍・文房具小売業	67	21	46	590	179	114	116	588	178	113	352 144	28 531	53 568	4 148	
6041 書籍・雑誌小売業	30	9	21	162	71	41	23	27	71	41	169 868	1 671	44 082	2 991	
6042 新聞小売業	18	7	11	374	98	53	83	372	97	83	152 488	26 135	2 070	-	

大東市

産業分類	事業所数		就業者数				うち従業者				年間商品販売額	その他の収入額	商品手持額	売場面積
	計	法人	個人	計		法人		個人						
				男	女	男	女	男	女					
										男				
6043 紙・文房具小売業	19	5	14	54	10	20	10	14	29 788	725	7 416	1 157		
605 スポーツ用品・がん具等小売業	30	19	11	117	55	46	11	5	207 812	612	51 862	3 767		
6051 スポーツ用品小売業	12	6	6	42	22	10	7	3	112 264	-	24 246	1 669		
6052 がん具・娯楽用品小売業	12	8	4	52	25	23	3	1	64 516	410	12 374	1 633		
6053 楽器小売業	6	5	1	23	8	13	1	1	31 032	202	15 242	465		
606 写真機・写真材料小売業	5	2	3	17	2	7	4	4	10 476	1 681	2 039	179		
607 時計・眼鏡・光学機械小売業	16	10	6	50	24	15	6	5	50 070	-	18 198	818		
609 他に分類されない小売業	112	25	87	466	78	187	73	128	504 511	6 737	132 778	6 321		
6091 たばこ・喫煙具専門小売業	39	-	39	54	-	-	12	42	50 430	309	3 743	939		
6092 花・植木小売業	19	4	15	80	11	15	14	40	53 209	2 502	1 876	1 365		
6093 建築材料小売業	6	3	3	46	18	21	3	4	87 908	-	15 620	781		
6094 シュエリー製品小売業	11	6	5	45	12	19	7	7	63 791	2 225	71 380	526		
6095 ベット・ペット用品小売業	9	4	5	46	8	21	7	10	49 949	-	5 370	995		
6096 骨とう品小売業	4	-	4	10	-	-	6	4	X	186	X	X		
6097 中古品小売業	2	-	2	2	-	-	2	-	X	-	X	X		
6099 他に分類されない他小売業	22	8	14	183	29	111	22	21	197 576	1 515	27 806	1 328		

第3表 市区町村別、産業分類（細分類）別の事業所数（法人・個人別）、就業者数（法人・個人男女別）、従業者数（法人・個人男女別）、年間商品販売額、その他の収入額、商品手持額、売場面積（つづき）
門真市

産 業 分 類	事 業 所 数		就 業 者 数				従 業 者 数				年間商品販売額 万円	その他の収入額 万円	商品手持額 万円	売場面積 ㎡				
	計	法人	個人	計		法人		個人		計					男	女	男	女
				男	女	男	女	男	女									
総 数	1 636	652	984	12 485	4 412	1 341	1 578	12 119	4 982	4 281	1 303	1 553	29 562 664	766 664	1 626 035	120 523		
2人 以下	775	85	690	1 288	80	530	600	1 243	76	74	516	577	1 288 452	30 419	212 971	21 186		
3 ~ 4人	339	151	188	1 207	288	334	305	1 149	263	260	322	304	1 969 484	39 220	198 026	16 293		
5 ~ 9人	254	189	65	1 706	779	195	235	1 660	754	487	185	234	3 712 309	69 218	313 781	15 230		
10 ~ 19人	155	124	31	2 154	965	748	251	2 123	952	732	188	251	4 722 114	138 932	256 310	10 932		
20 ~ 29人	56	48	8	1 332	713	443	88	1 306	691	439	88	88	3 299 230	194 838	133 594	4 536		
30 ~ 49人	29	28	1	1 088	632	422	33	1 083	629	420	33	33	2 495 898	239 325	93 553	1 934		
50 ~ 99人	17	16	1	1 227	481	677	66	1 219	481	669	3	66	2 903 005	15 694	146 195	10 800		
100人以上	11	11	-	2 483	1 216	1 267	-	2 336	1 136	1 200	-	-	9 172 172	39 018	271 605	39 612		
卸 売 業 計	236	179	57	3 905	2 459	1 283	105	3 688	2 329	1 200	101	58	16 341 928	175 306	560 421	-		
49 各種商品卸売業	-	-	-	-	-	-	-	-	-	-	-	-	-	-	-	-		
4911 各種商品卸売業	-	-	-	-	-	-	-	-	-	-	-	-	-	-	-	-		
4919 その他の各種商品卸売業	-	-	-	-	-	-	-	-	-	-	-	-	-	-	-	-		
50 繊維・衣服等卸売業	10	8	2	51	31	16	2	47	27	16	2	2	168 814	-	20 697	-		
501 繊維品卸売業	1	-	1	2	-	-	1	2	-	-	-	-	-	-	X	-		
5011 生糸・絹卸売業	-	-	-	-	-	-	-	-	-	-	-	-	-	-	-	-		
5012 繊維原料卸売業	-	-	-	-	-	-	-	-	-	-	-	-	-	-	-	-		
5013 糸卸売業	-	-	-	-	-	-	-	-	-	-	-	-	-	-	-	-		
5014 織物卸売業	1	-	1	2	-	-	1	2	-	-	1	1	X	-	X	-		
502 衣服・身の回り品卸売業	9	8	1	49	31	16	1	45	27	16	1	1	X	-	X	-		
5021 男子服卸売業	-	-	-	-	-	-	-	-	-	-	-	-	-	-	-	-		
5022 婦人・子供服卸売業	-	-	-	-	-	-	-	-	-	-	-	-	-	-	-	-		
5023 下着類卸売業	4	4	-	30	23	7	-	27	20	7	-	-	107 382	-	6 047	-		
5024 寝具類卸売業	1	1	-	3	2	1	-	2	1	1	-	-	X	-	X	-		
5025 靴卸売業	-	-	-	-	-	-	-	-	-	-	-	-	-	-	-	-		
5026 履物卸売業（靴を除く）	-	-	-	-	-	-	-	-	-	-	-	-	-	-	-	-		
5027 かばん・袋物卸売業	1	1	-	1	1	-	-	1	1	-	-	-	-	-	-	-		
5029 その他の衣服・身の回り品卸売業	3	2	1	15	5	8	1	15	5	8	1	1	30 300	-	11 150	-		
51 飲食料品卸売業	47	34	13	967	442	462	40	936	421	452	40	23	2 764 985	12 261	66 319	-		
511 農畜産物・水産物卸売業	12	9	3	194	103	57	27	194	103	57	27	7	1 077 882	-	15 628	-		
5111 米麦卸売業	2	2	-	29	22	7	-	29	22	7	-	-	X	-	X	-		
5112 雑穀・豆類卸売業	-	-	-	-	-	-	-	-	-	-	-	-	-	-	-	-		
5113 野菜卸売業	2	2	-	51	26	25	-	51	26	25	-	-	X	-	X	-		
5114 果実卸売業	-	-	-	-	-	-	-	-	-	-	-	-	-	-	-	-		
5115 食肉卸売業	8	5	3	114	55	25	27	114	55	25	27	7	841 260	-	11 318	-		
5116 生鮮魚介卸売業	-	-	-	-	-	-	-	-	-	-	-	-	-	-	-	-		
5119 その他の農畜産物・水産物卸売業	-	-	-	-	-	-	-	-	-	-	-	-	-	-	-	-		
512 食料・飲料卸売業	35	25	10	773	339	405	13	742	318	395	13	16	1 687 103	12 261	50 691	-		
5121 砂糖卸売業	-	-	-	-	-	-	-	-	-	-	-	-	-	-	-	-		
5122 味そ・しょう油卸売業	-	-	-	-	-	-	-	-	-	-	-	-	-	-	-	-		
5123 酒類卸売業	1	1	-	10	7	3	-	10	7	3	-	-	X	-	X	-		
5124 乾物卸売業	-	-	-	-	-	-	-	-	-	-	-	-	-	-	-	-		
5125 缶詰・瓶詰食品卸売業	-	-	-	-	-	-	-	-	-	-	-	-	-	-	-	-		
5126 菓子・パン類卸売業	7	4	3	156	34	106	5	156	34	106	5	11	145 330	378	2 662	-		
5127 飲料卸売業（別掲を除く）	6	3	3	46	34	6	4	46	34	6	4	2	135 295	1 630	8 843	-		
5128 茶類卸売業	1	1	-	2	1	1	-	2	1	1	-	-	X	-	X	-		

門真市

産業分類	事業所数		就業者数				うち従業者				年間商品販売額	その他の収入額	商品手持額	売場面積		
	計	法人	個人	計		法人		個人		計					法人	個人
				男	女	男	女	男	女							
5129 その他の食料・飲料卸売業	20	16	4	559	263	289	4	528	242	279	4	3	1 374 978	10 253	36 636	-
52 建築材料、鉱物材料等卸売業	67	51	14	673	503	133	27	652	483	132	27	10	3 134 478	143 811	147 255	-
521 建築材料卸売業	28	21	7	272	198	53	14	262	188	53	14	7	1 165 418	132 040	60 565	-
5211 木材・竹材卸売業	9	8	1	96	79	15	1	93	76	15	1	1	X	130 039	X	-
5212 セメント卸売業	-	-	-	-	-	-	-	-	-	-	-	-	-	-	-	-
5213 板ガラス卸売業	1	1	-	8	7	1	-	8	7	1	-	-	X	-	X	-
5219 その他の建築材料卸売業	18	12	6	168	112	37	13	161	105	37	13	6	489 968	2 001	18 005	-
522 化学製品卸売業	12	12	-	92	68	24	-	92	68	24	-	-	378 805	3 084	7 824	-
5221 塗料卸売業	4	4	-	56	43	13	-	56	43	13	-	-	X	303	X	-
5222 染料・顔料卸売業	-	-	-	-	-	-	-	-	-	-	-	-	-	-	-	-
5223 油脂・ろう卸売業	1	1	-	1	1	-	-	1	1	-	-	-	X	-	X	-
5229 その他の化学製品卸売業	7	7	-	35	24	11	-	35	24	11	-	-	144 045	2 781	2 745	-
523 鉱物・金属材料卸売業	16	15	1	242	197	40	5	235	191	39	5	-	1 466 821	8 477	74 586	-
5231 石油卸売業	5	5	-	73	63	10	-	73	63	10	-	-	X	-	X	-
5232 鉱物卸売業	-	-	-	-	-	-	-	-	-	-	-	-	-	-	-	-
5233 鉄鋼卸売業	10	10	-	164	134	30	-	157	128	29	-	-	1 155 323	8 477	59 629	-
5234 非鉄金属卸売業	1	-	1	5	-	-	5	5	-	-	5	-	X	-	X	-
524 再生资源卸売業	11	5	6	67	40	16	8	63	36	16	8	3	123 434	210	4 280	-
5241 空瓶・空缶等空容器卸売業	1	-	1	2	-	-	1	2	-	-	1	1	X	-	X	-
5242 鉄スクラップ卸売業	3	-	3	7	-	-	5	7	-	-	5	2	8 154	210	560	-
5243 非鉄金属スクラップ卸売業	2	-	2	2	-	-	2	2	-	-	2	-	X	-	X	-
5244 古紙卸売業	3	3	-	28	22	6	-	28	22	6	-	-	77 044	-	1 476	-
5249 その他の再生资源卸売業	2	2	-	28	18	10	-	24	14	10	-	-	X	-	X	-
53 機械器具卸売業	58	46	12	608	390	193	14	605	387	193	14	11	2 156 764	17 714	103 466	-
531 一般機械器具卸売業	22	16	6	156	109	37	5	155	108	37	5	5	627 309	6 214	26 873	-
5311 農業用機械器具卸売業	1	1	-	5	3	2	-	4	2	2	-	-	X	-	X	-
5312 建設機械・鉱山機械卸売業	-	-	-	-	-	-	-	-	-	-	-	-	-	-	-	-
5313 金属加工機械卸売業	2	1	1	13	8	3	1	13	8	3	1	1	X	-	X	-
5314 事務用機械器具卸売業	2	2	-	25	23	2	-	25	23	2	-	-	X	-	X	-
5319 その他の一般機械器具卸売業	17	12	5	113	75	30	4	113	75	30	4	4	502 309	5 714	18 671	-
532 自動車卸売業	17	14	3	121	96	19	3	119	94	19	3	3	515 265	7 175	31 046	-
5321 自動車卸売業	3	2	1	23	19	3	-	23	19	3	-	1	X	-	X	-
5322 自動車部品・付属品卸売業	12	11	1	90	74	14	1	88	72	14	1	1	395 453	6 752	16 583	-
5323 自動車中古部品卸売業	2	1	1	8	3	2	2	8	3	2	2	1	X	-	X	-
533 電気機械器具卸売業	14	11	3	299	167	123	6	299	167	123	6	3	918 016	2 325	36 220	-
5331 家庭用電気機械器具卸売業	3	2	1	243	130	110	2	243	130	110	2	1	543 184	-	8 762	-
5332 電気機械器具卸売業	11	9	2	56	37	13	4	56	37	13	4	2	374 832	2 325	27 458	-
539 その他の機械器具卸売業	5	5	-	32	18	14	-	32	18	14	-	-	96 174	2 000	9 327	-
5391 輸送用機械器具卸売業	3	3	-	25	15	10	-	25	15	10	-	-	87 746	2 000	9 018	-
5392 精密機械器具卸売業	1	1	-	2	1	1	-	2	1	1	-	-	X	-	X	-
5393 医療用機械器具卸売業	1	1	-	5	2	3	-	5	2	3	-	-	X	-	X	-
54 その他の卸売業	54	38	16	1 606	1 093	479	22	1 448	1 011	407	18	12	8 116 887	1 520	222 684	-
541 家具・建具・じゅうりょう器等卸売業	15	9	6	105	66	23	14	100	65	23	10	2	413 835	1 400	15 278	-
5411 家具・建具卸売業	13	8	5	77	46	17	12	72	45	17	8	2	299 698	1 400	11 478	-
5412 荒物卸売業	1	1	-	26	20	6	-	26	20	6	-	-	X	-	X	-
5413 農卸卸売業	-	-	-	-	-	-	-	-	-	-	-	-	-	-	-	-
5414 室内装飾繊維品卸売業	-	-	-	-	-	-	-	-	-	-	-	-	-	-	-	-
5415 陶磁器・ガラス卸売業	1	-	1	2	-	-	2	2	-	-	2	-	X	-	X	-

門真市

産業分類	事業所数		就業者数				うち従業者				年間商品販売額	その他の収入額	商品手持額	売場面積	
	計	法人	個人	計	法人		個人		計	法人					個人
					男	女	男	女							
5419 その他のじゅう器卸売業	-	-	-	-	-	-	-	-	-	-	-	-	-	-	-
542 医薬品・化粧品等卸売業	12	7	5	344	262	71	5	6	335	262	62	5	6	2 378 304	97 698
5421 医薬品卸売業	4	4	-	326	259	67	-	-	317	259	58	-	-	2 332 260	95 765
5422 医療用品卸売業	3	1	2	5	-	1	2	2	5	-	1	2	2	X	X
5423 化粧品卸売業	4	1	3	11	2	2	2	3	11	2	2	3	4	26 600	1 773
5424 合成洗剤卸売業	1	1	-	2	1	1	-	-	2	1	1	-	-	X	X
549 他に分類されない卸売業	27	22	5	1 157	765	385	3	4	1 013	684	322	3	4	5 324 748	109 708
5491 紙・紙製品卸売業	3	2	1	39	28	10	-	1	39	28	10	-	1	X	X
5492 金物卸売業	6	4	2	31	18	9	1	3	31	18	9	1	3	99 231	5 751
5493 肥料・飼料卸売業	1	1	-	166	91	75	-	-	166	91	75	-	-	X	X
5494 スポーツ用品・娯楽用品等卸売業	3	3	-	48	34	14	-	-	48	34	14	-	-	200	200
5495 たばこ卸売業	-	-	-	-	-	-	-	-	-	-	-	-	-	-	-
5496 ジュエリー製品卸売業	-	-	-	-	-	-	-	-	-	-	-	-	-	-	-
5497 代理商・仲立業	-	-	-	-	-	-	-	-	-	-	-	-	-	-	-
5499 他に分類されないその他卸売業	14	12	2	873	594	277	2	-	729	513	214	2	-	3 588 061	71 567
小売業計	1400	473	927	8 580	2 695	3 129	1 236	1 520	8 431	2 653	3 081	1 202	1 495	13 220 736	1 065 614
55 各種商品小売業	5	4	1	917	179	732	-	6	917	179	732	-	6	2 526 418	158 299
551 百貨店、総合スーパー	4	4	-	911	179	732	-	-	911	179	732	-	-	X	X
559 その他の各種商品小売業	1	-	1	6	-	-	-	6	6	-	-	-	6	X	X
56 繊維物・衣服・身の回り品小売業	224	77	147	676	129	255	114	178	666	128	250	114	174	836 777	186 266
561 呉服・服地・鞆具小売業	29	6	23	79	14	23	21	21	74	14	18	21	21	70 491	27 719
5611 呉服・服地小売業	17	5	12	55	12	22	10	11	50	12	17	10	11	58 952	24 622
5612 鞆具小売業	12	1	11	24	2	1	10	10	24	2	1	11	10	11 539	3 097
562 男子服小売業	33	12	21	83	30	16	20	17	82	30	16	20	16	116 084	40 053
563 婦人・子供服小売業	97	29	68	279	22	113	42	102	276	22	113	42	99	317 061	60 993
5631 婦人服小売業	86	24	62	238	19	85	39	95	235	19	85	39	92	234 258	50 772
5632 子供服小売業	11	5	6	41	3	28	3	7	41	3	28	3	7	82 803	10 221
564 靴・履物小売業	17	7	10	42	8	17	10	7	42	8	17	10	7	50 774	16 392
5641 靴小売業	12	5	7	31	8	11	7	5	31	8	11	7	5	41 747	14 744
5642 履物小売業（靴を除く）	5	2	3	11	-	6	3	2	11	-	6	3	2	9 027	1 648
569 その他の繊維物・衣服等小売業	48	23	25	193	55	86	21	31	192	54	86	21	31	282 367	41 109
5691 かばん・袋物小売業	17	10	7	50	11	23	7	9	50	11	23	7	9	X	X
5692 洋品雑貨・小間物小売業	29	13	16	139	44	63	12	20	138	43	63	12	20	142 671	383
5699 他に分類されない繊維物等小売業	2	-	2	4	-	-	2	2	4	-	-	2	2	X	X
57 飲食料品小売業	495	153	342	3 578	999	1 340	552	687	3 504	973	1 312	545	674	3 622 439	17 424
571 各種食料品小売業	18	11	7	417	134	261	9	13	417	134	261	9	13	862 280	14 220
572 酒小売業	57	19	38	229	64	46	72	47	228	64	46	71	47	454 967	34 207
573 食肉小売業	29	12	17	137	42	38	35	22	134	41	36	35	22	191 437	339
5731 食肉小売業（卵、鳥肉を除く）	22	10	12	111	33	37	27	14	108	32	35	27	14	159 535	339
5732 卵・鳥肉小売業	7	2	5	26	9	1	8	8	26	9	1	8	8	31 902	510
574 鮮魚小売業	11	2	9	62	18	19	14	11	61	17	19	14	11	89 059	-
575 野菜・果実小売業	36	9	27	165	26	75	33	31	161	26	75	31	29	259 395	2 753
5751 野菜小売業	22	6	16	98	17	38	23	20	94	17	38	21	18	186 484	108
5752 果実小売業	14	3	11	67	9	37	10	11	67	9	37	10	11	72911	2645
576 菓子・パン小売業	98	26	72	572	125	259	69	119	564	123	258	68	115	263 024	200
5761 菓子小売業（製造小売）	31	10	21	236	94	81	24	37	234	94	80	23	37	103511	2 825
5762 菓子小売業（製造小売でないもの）	37	8	29	143	14	73	22	34	143	14	73	22	34	79 013	2156
5763 パン小売業（製造小売）	19	7	12	162	17	102	16	27	157	15	102	16	24	59 590	691

門真市

産 業 分 類	計		事業所数		就 業 者 数		うち従業者				年間商品販売額	その他の収入額	商品手持額	売場面積	
	計	法人	個人	計		計		法人		個人					
				男	女	男	女	男	女	男					女
5764 バン小売業（製造小売でないもの）	11	1	10	31	-	21	30	-	3	7	20	20 910	-	518	231
577 米穀類小売業	30	6	24	81	8	28	81	8	8	37	28	120 152	1 011	6 568	990
579 その他の飲食料品小売業	216	68	148	1 915	582	416	1 858	560	609	280	409	1 382 125	12 551	47 446	10 288
5791 コンビニエース・ストア	43	22	21	790	222	181	770	219	212	158	181	644 011	9 458	28 849	4 406
5792 牛乳小売業	15	1	14	48	1	26	46	1	1	19	25	49 714	120	554	-
5793 飲料小売業（別掲を除く）	26	3	23	58	13	20	58	13	13	12	20	43 918	330	6 387	1 195
5794 茶類小売業	6	-	6	10	-	7	10	-	-	3	7	6 988	-	1 093	132
5795 料理品小売業	70	25	45	610	174	260	49	127	155	250	49	236 992	700	543	2 173
5796 豆腐・かまぼこ等加工食品小売業	25	4	21	63	4	32	63	4	10	17	32	57 012	1 455	1 430	742
5797 乾物小売業	9	3	6	52	18	10	51	18	18	10	5	47 440	-	1 830	287
5799 他に分類されない飲食料品小売業	22	10	12	284	150	105	12	284	150	105	12	296 040	488	6 760	1 353
58 自動車・自転車小売業	115	43	72	632	410	65	109	48	406	102	47	1 728 556	384 774	117 617	4 342
581 自動車小売業	80	41	39	567	402	65	71	29	398	65	64	1 701 187	389 660	110 824	2 553
5811 自動車小売業（新車）	26	21	5	339	294	25	15	5	336	292	25	1 187 116	355 858	42 585	-
5812 中古自動車小売業	28	11	17	126	54	24	35	13	54	24	29	347 519	18 734	42 731	-
5813 自動車部品・付属品小売業	11	5	6	65	40	11	10	4	63	38	11	120 216	10 839	16 988	1 573
5814 二輪自動車小売業	15	4	11	37	14	5	11	7	14	5	7	46 336	4 229	8 520	980
582 自転車小売業	35	2	33	65	8	-	38	19	65	8	19	27 369	5 114	6 793	1 789
59 家具・什物等小売業	132	52	80	670	280	186	120	84	276	186	83	1 708 685	50 912	167 774	16 122
591 家具・建具等小売業	33	11	22	114	28	28	108	26	26	18	42	92 768	1 276	21 706	4 057
5911 家具小売業	17	5	12	59	11	9	25	14	9	9	14	59 031	80	11 640	3 784
5912 建具小売業	4	-	4	9	-	3	9	-	-	6	3	4 001	-	358	-
5913 量小売業	7	2	5	28	8	2	14	4	8	2	14	17 493	1 196	1 458	-
5914 宗教用具小売業	5	4	1	18	9	7	1	18	9	7	1	12 243	-	8 250	273
592 機械器具小売業	61	29	32	385	215	97	41	32	213	97	37	1 376 431	44 356	92 873	8 048
5921 電気機械器具小売業	40	15	25	255	125	70	33	27	124	70	29	1 249 930	18 690	81 442	7 364
5922 電気事務機械器具小売業	14	10	4	57	38	10	4	5	37	10	4	76 825	25 036	7 647	331
5929 その他の機械器具小売業	7	4	3	73	52	17	4	-	52	17	3	49 676	630	3 784	363
599 その他の什物小売業	38	12	26	171	37	71	33	30	37	71	33	239 486	5 280	53 195	4 017
5991 金物小売業	28	7	21	84	21	13	27	23	21	13	27	151 295	5 280	33 204	2 138
5992 荒物小売業	7	3	4	75	12	51	6	75	12	51	6	82 901	-	18 480	1 719
5993 陶磁器・ガラス器小売業	2	1	1	4	-	3	4	1	4	3	1	X	-	X	X
5999 他に分類されない什物小売業	1	1	-	8	4	4	-	8	4	4	-	X	-	X	X
60 その他の小売業	429	144	285	2 107	698	551	341	517	691	536	511	2 797 861	85 566	321 084	24 151
601 医薬品・化粧品小売業	87	24	63	352	66	342	342	133	66	94	51	429 249	1 424	74 603	4 343
6011 医薬品小売業	39	7	32	153	34	39	33	47	34	34	33	189 590	353	35 439	2 174
6012 調剤薬局	23	9	14	105	20	32	13	40	105	20	32	147 451	-	17 406	900
6013 化粧品小売業	25	8	17	94	12	31	5	46	89	12	28	92 208	1 071	21 758	1 269
602 農耕用品小売業	3	1	2	8	1	1	4	2	8	1	4	3 462	50	1 550	237
6021 農業用機械器具小売業	-	-	-	-	-	-	-	-	-	-	-	-	-	-	-
6022 苗・種子小売業	1	-	1	3	-	1	3	1	-	-	2	X	X	X	X
6023 肥料・飼料小売業	2	1	1	5	1	2	1	5	1	1	2	X	X	X	X
603 燃料小売業	30	27	3	260	196	53	5	6	190	50	6	672 336	20 791	14 401	-
6031 ガソリンスタンド	27	25	2	232	180	45	4	3	174	42	3	612 806	18 284	12 806	-
6032 燃料小売業	3	2	1	28	16	8	1	3	16	8	1	59 530	2 507	1 595	-
604 書籍・文房具小売業	80	31	49	766	212	227	117	210	766	212	227	452 759	50 766	40 291	3 273
6041 書籍・雑誌小売業	32	11	21	155	42	42	27	44	155	42	27	147 029	54	33 168	2 642
6042 新聞小売業	28	17	11	573	162	181	76	154	573	162	181	271 737	50 431	1 031	-

門真市

産 業 分 類	事業所数		就 業 者 数				うち 従 業 者				年間商品販売額	その他の収入額	商品手持額	売場面積
	計	法人	個人	計		法人		個人						
				男	女	男	女	男	女					
6043 紙・文房具小売業	20	3	17	38	8	30	12	14	12	33 993	281	6 092	631	
605 スポーツ用品・がん具等小売業	28	13	15	118	69	24	14	11	11	257 262	3 200	56 509	4 067	
6051 スポーツ用品小売業	9	3	6	46	25	9	5	7	7	69 354	150	20 053	1 242	
6052 がん具・娯楽用品小売業	14	6	8	52	31	9	8	4	4	145 686	50	24 886	2 083	
6053 楽器小売業	5	4	1	20	13	6	1	-	-	42 222	3 000	11 570	742	
606 写真機・写真材料小売業	10	4	6	27	5	8	6	8	8	14 243	3 389	794	186	
607 時計・眼鏡・光学機械小売業	24	11	13	67	25	24	15	3	3	86 686	2 685	28 183	1 624	
609 他に分類されない小売業	167	33	134	509	124	112	144	140	140	881 864	3 261	104 753	10 421	
6091 たばこ・喫煙具専門小売業	60	1	59	92	1	1	28	60	60	110 333	1 321	8 390	900	
6092 花・植木小売業	26	3	23	86	5	4	42	34	34	39 173	660	1 723	951	
6093 建築材料小売業	17	10	7	150	80	54	12	4	4	507 866	-	33 544	4 505	
6094 シュエリー製品小売業	13	8	5	49	13	26	5	5	5	84 107	183	39 648	840	
6095 ベット・ペット用品小売業	13	4	9	44	10	16	8	10	10	64 526	450	9 467	1 946	
6096 骨とう品小売業	1	-	1	1	-	-	1	-	-	X	X	X	-	
6097 中古品小売業	7	-	7	14	-	-	6	8	8	X	X	X	449	
6099 他に分類されない他小売業	30	7	23	73	15	11	27	19	19	69 946	617	9 583	830	

第3表 市区町村別、産業分類（細分類）別の事業所数（法人・個人別）、就業者数（法人・個人男女別）、従業者数（法人・個人男女別）、年間商品販売額、その他の収入額、商品手持額、売場面積（つづき）
四條畷市

産 業 分 類	事 業 所 数		就 業 者 数				つ ち 従 業 者				年 間 商 品 販 売 額 万円	そ の 他 の 収 入 額 万円	商 品 手 持 額 万円	売 場 面 積 ㎡													
	計	法 人		計	法 人		計	法 人																			
		個 人	男		女	男		女	男	女					男	女											
総 数	512	188	324	3	128	966	1	157	408	597	3	040	925	1	127	400	588	4	290	070	149	293	454	963	29	077	
2人以下	244	37	207	4	422	41	51	131	389	199	389	28	36	129	196	6	595	450	668	6	595	58	866	6	566		
3～4人	112	35	77	3	396	71	53	116	387	156	387	71	53	112	151	10	243	510	884	10	243	122	403	6	526		
5～9人	86	54	32	8	584	193	189	98	550	104	550	170	181	96	103	21	604	933	451	21	604	174	572	5	436		
10～19人	41	37	4	2	587	294	239	20	34	34	576	290	232	20	34	98	293	1	028	999	98	293	63	085	3	394	
20～29人	10	8	2	2	243	96	102	35	243	10	243	96	102	35	10	6	927	232	187	6	927	7	106	1	066		
30～49人	12	11	1	1	433	162	239	8	24	24	433	162	239	8	24	5	242	444	662	5	242	10	759	3	027		
50～99人	7	6	1	1	463	109	284	-	70	70	462	108	284	-	70	389	689	219	389	18	172	18	172	3	062		
100人以上	-	-	-	-	-	-	-	-	-	-	-	-	-	-	-	-	-	-	-	-	-	-	-	-	-	-	
卸 売 業 計	59	38	21	443	193	118	31	101	433	186	117	29	101	433	36	004	157	754	-	-	-	-	-	-	-	-	
49 各種商品卸売業	-	-	-	-	-	-	-	-	-	-	-	-	-	-	-	-	-	-	-	-	-	-	-	-	-	-	
4911 各種商品卸売業	-	-	-	-	-	-	-	-	-	-	-	-	-	-	-	-	-	-	-	-	-	-	-	-	-	-	
4919 その他の各種商品卸売業	-	-	-	-	-	-	-	-	-	-	-	-	-	-	-	-	-	-	-	-	-	-	-	-	-	-	
50 繊維・衣服等卸売業	6	3	3	17	6	6	1	4	17	6	6	1	4	17	6	6	1	4	17	6	6	1	4	17	6	6	
501 繊維品卸売業	2	2	-	5	2	3	-	2	5	2	3	-	2	5	2	3	-	2	5	2	3	-	2	5	2	3	
5011 生糸・絹卸売業	1	1	-	2	-	-	-	-	2	-	-	-	-	2	-	-	-	-	2	-	-	-	-	-	-	-	
5012 繊維原料卸売業	1	1	-	3	2	2	1	-	3	2	2	1	-	3	2	2	1	-	3	2	2	1	-	3	2	2	
5013 糸卸売業	-	-	-	-	-	-	-	-	-	-	-	-	-	-	-	-	-	-	-	-	-	-	-	-	-	-	
5014 織物卸売業	-	-	-	-	-	-	-	-	-	-	-	-	-	-	-	-	-	-	-	-	-	-	-	-	-	-	
502 衣服・身の回り品卸売業	4	1	3	12	4	3	1	4	12	4	12	4	3	1	4	12	4	3	1	4	12	4	3	1	4	12	
5021 男子服卸売業	-	-	-	-	-	-	-	-	-	-	-	-	-	-	-	-	-	-	-	-	-	-	-	-	-	-	
5022 婦人・子供服卸売業	2	-	2	3	-	-	-	-	3	-	-	-	-	3	-	-	-	-	3	-	-	-	-	-	-	-	
5023 下着類卸売業	-	-	-	-	-	-	-	-	-	-	-	-	-	-	-	-	-	-	-	-	-	-	-	-	-	-	
5024 寝具類卸売業	-	-	-	-	-	-	-	-	-	-	-	-	-	-	-	-	-	-	-	-	-	-	-	-	-	-	
5025 靴卸売業	-	-	-	-	-	-	-	-	-	-	-	-	-	-	-	-	-	-	-	-	-	-	-	-	-	-	
5026 履物卸売業（靴を除く）	-	-	-	-	-	-	-	-	-	-	-	-	-	-	-	-	-	-	-	-	-	-	-	-	-	-	
5027 かばん・袋物卸売業	-	-	-	-	-	-	-	-	-	-	-	-	-	-	-	-	-	-	-	-	-	-	-	-	-	-	
5029 その他の衣服・身の回り品卸売業	2	1	1	9	4	3	1	1	9	4	3	1	1	9	4	3	1	1	9	4	3	1	1	9	4	3	
51 飲食料品卸売業	6	2	4	103	23	60	5	15	103	23	60	5	15	103	23	60	5	15	103	23	60	5	15	103	23	60	5
511 農畜産物・水産物卸売業	1	1	-	30	5	25	-	-	30	5	25	-	-	30	5	25	-	-	30	5	25	-	-	30	5	25	
5111 米麦卸売業	-	-	-	-	-	-	-	-	-	-	-	-	-	-	-	-	-	-	-	-	-	-	-	-	-	-	
5112 雑穀・豆類卸売業	-	-	-	-	-	-	-	-	-	-	-	-	-	-	-	-	-	-	-	-	-	-	-	-	-	-	
5113 野菜卸売業	1	1	-	30	5	25	-	-	30	5	25	-	-	30	5	25	-	-	30	5	25	-	-	30	5	25	
5114 果実卸売業	-	-	-	-	-	-	-	-	-	-	-	-	-	-	-	-	-	-	-	-	-	-	-	-	-	-	
5115 食肉卸売業	-	-	-	-	-	-	-	-	-	-	-	-	-	-	-	-	-	-	-	-	-	-	-	-	-	-	
5116 生鮮魚介卸売業	-	-	-	-	-	-	-	-	-	-	-	-	-	-	-	-	-	-	-	-	-	-	-	-	-	-	
5119 その他の農畜産物・水産物卸売業	-	-	-	-	-	-	-	-	-	-	-	-	-	-	-	-	-	-	-	-	-	-	-	-	-	-	
512 食料・飲料卸売業	5	1	4	73	18	35	5	15	73	18	35	5	15	73	18	35	5	15	73	18	35	5	15	73	18	35	
5121 砂糖卸売業	-	-	-	-	-	-	-	-	-	-	-	-	-	-	-	-	-	-	-	-	-	-	-	-	-	-	
5122 味そ・しょう油卸売業	-	-	-	-	-	-	-	-	-	-	-	-	-	-	-	-	-	-	-	-	-	-	-	-	-	-	
5123 酒類卸売業	1	-	1	4	-	-	-	-	4	-	-	-	-	4	-	-	-	-	4	-	-	-	-	-	-	-	
5124 乾物卸売業	-	-	-	-	-	-	-	-	-	-	-	-	-	-	-	-	-	-	-	-	-	-	-	-	-	-	
5125 缶詰・瓶詰食品卸売業	-	-	-	-	-	-	-	-	-	-	-	-	-	-	-	-	-	-	-	-	-	-	-	-	-	-	
5126 菓子・パン類卸売業	2	-	2	15	-	-	-	-	15	-	-	-	-	15	-	-	-	-	15	-	-	-	-	-	-	-	
5127 飲料卸売業（別掲を除く）	-	-	-	-	-	-	-	-	-	-	-	-	-	-	-	-	-	-	-	-	-	-	-	-	-	-	
5128 茶類卸売業	-	-	-	-	-	-	-	-	-	-	-	-	-	-	-	-	-	-	-	-	-	-	-	-	-	-	

四條畷市

産業分類	事業所数		就業者数				うち従業者				年間商品販売額	その他の収入額	商品手持額	売場面積			
	計	法人	個人	計	法人		個人		計	法人					個人		
					男	女	男	女		男					女	男	女
5129 その他の食料・飲料卸売業	2	1	1	54	18	35	1	54	18	35	1	X	X	-			
52 建築材料、鉱物材料等卸売業	19	11	8	83	45	12	19	79	43	12	17	185 456	2 204	26 161			
521 建築材料卸売業	12	9	3	56	41	10	3	54	39	10	3	152 526	1 204	21 631			
5211 木材・竹材卸売業	3	3	-	16	11	5	-	16	11	5	-	32 500	-	7 600			
5212 セメント卸売業	-	-	-	-	-	-	-	-	-	-	-	-	-	-			
5213 板ガラス卸売業	-	-	-	-	-	-	-	-	-	-	-	-	-	-			
5219 その他の建築材料卸売業	9	6	3	40	30	5	3	38	28	5	3	120 026	1 204	14 031			
522 化学製品卸売業	-	-	-	-	-	-	-	-	-	-	-	-	-	-			
5221 塗料卸売業	-	-	-	-	-	-	-	-	-	-	-	-	-	-			
5222 染料・顔料卸売業	-	-	-	-	-	-	-	-	-	-	-	-	-	-			
5223 油脂・ろう卸売業	-	-	-	-	-	-	-	-	-	-	-	-	-	-			
5229 その他の化学製品卸売業	-	-	-	-	-	-	-	-	-	-	-	-	-	-			
523 鉱物・金属材料卸売業	1	1	-	4	3	1	-	4	3	1	-	X	-	-			
5231 石油卸売業	-	-	-	-	-	-	-	-	-	-	-	-	-	-			
5232 鉱物卸売業	-	-	-	-	-	-	-	-	-	-	-	-	-	-			
5233 鉄鋼卸売業	1	1	-	4	3	1	-	4	3	1	-	X	-	-			
5234 非鉄金属卸売業	-	-	-	-	-	-	-	-	-	-	-	-	-	-			
524 再生资源卸売業	6	1	5	23	1	1	16	5	21	1	14	5	1 000	4 530			
5241 空瓶・空缶等容器卸売業	1	-	-	4	-	-	2	4	-	-	2	2	X	X			
5242 鉄スクラップ卸売業	2	12	2	12	-	-	10	2	12	-	10	2	X	X			
5243 非鉄金属スクラップ卸売業	2	1	1	5	1	1	3	3	1	1	1	X	-	X			
5244 古紙卸売業	-	-	-	-	-	-	-	-	-	-	-	-	-	-			
5249 その他の再生资源卸売業	1	-	1	2	-	-	1	2	-	-	1	X	X	X			
53 機械器具卸売業	14	12	2	114	83	25	3	110	80	24	3	500 015	29 286	113 407			
531 一般機械器具卸売業	7	6	1	62	48	12	1	58	45	11	1	140 658	26 166	92 507			
5311 農業用機械器具卸売業	-	-	-	-	-	-	-	-	-	-	-	-	-	-			
5312 建設機械・鉱山機械卸売業	2	2	-	27	23	4	-	25	21	4	-	X	X	X			
5313 金属加工機械卸売業	-	-	-	-	-	-	-	-	-	-	-	-	-	-			
5314 事務用機械器具卸売業	1	1	-	6	3	3	-	6	3	3	-	X	X	X			
5319 その他の一般機械器具卸売業	4	3	1	29	22	5	1	27	21	4	1	50 803	25 915	6 853			
532 自動車卸売業	3	2	1	23	17	2	2	23	17	2	2	X	2 706	X			
5321 自動車卸売業	3	2	1	23	17	2	2	23	17	2	2	100 071	2 706	13 000			
5322 自動車部品・付属品卸売業	-	-	-	-	-	-	-	-	-	-	-	-	-	-			
5323 自動車中古部品卸売業	-	-	-	-	-	-	-	-	-	-	-	-	-	-			
533 電気機械器具卸売業	2	2	-	21	14	7	-	21	14	7	-	X	-	X			
5331 家庭用電気機械器具卸売業	2	2	-	21	14	7	-	21	14	7	-	X	-	X			
5332 電気機械器具卸売業	-	-	-	-	-	-	-	-	-	-	-	-	-	-			
539 その他の機械器具卸売業	2	2	-	8	4	4	-	8	4	4	-	X	X	X			
5391 輸送用機械器具卸売業	-	-	-	-	-	-	-	-	-	-	-	-	-	-			
5392 精密機械器具卸売業	-	-	-	-	-	-	-	-	-	-	-	-	-	-			
5393 医療用機械器具卸売業	2	2	-	8	4	4	-	8	4	4	-	X	X	X			
54 その他の卸売業	14	10	4	126	36	15	3	124	34	15	3	104 860	4 505	8 124			
541 家具・建具・じゅうりょう器等卸売業	6	4	2	25	14	7	2	24	13	7	2	39 495	185	1 924			
5411 家具・建具卸売業	4	2	2	9	4	1	2	8	3	1	2	X	X	X			
5412 荒物卸売業	2	2	-	16	10	6	-	16	10	6	-	X	X	X			
5413 農卸売業	-	-	-	-	-	-	-	-	-	-	-	-	-	-			
5414 室内装飾織雑品卸売業	-	-	-	-	-	-	-	-	-	-	-	-	-	-			
5415 陶磁器・ガラス卸売業	-	-	-	-	-	-	-	-	-	-	-	-	-	-			

四條畷市

産業分類	事業所数		就業者数				うち従業者				年間商品販売額	その他の収入額	商品手持額	売場面積				
	計	法人		計	法人		計	法人		計					男	女	男	女
		個人	男		女	男		女	男									
5419 その他のじゅう器卸売業	-	-	-	-	-	-	-	-	-	-	-	-	-	-	-	-		
5421 医薬品・化粧品等卸売業	4	2	75	1	3	1	70	75	1	3	1	70	7 462	-	1 450	-		
5422 医薬品卸売業	-	-	-	-	-	-	-	-	-	-	-	-	-	-	-	-		
5423 化粧品卸売業	4	2	75	1	3	1	70	75	1	3	1	70	7 462	-	1 450	-		
5424 合成洗剤卸売業	-	-	-	-	-	-	-	-	-	-	-	-	-	-	-	-		
549 他に分類されない卸売業	4	4	26	21	5	-	25	20	5	-	-	-	57 903	4 320	4 750	-		
5491 紙・紙製品卸売業	-	-	-	-	-	-	-	-	-	-	-	-	-	-	-	-		
5492 金物卸売業	-	-	-	-	-	-	-	-	-	-	-	-	-	-	-	-		
5493 肥料・飼料卸売業	-	-	-	-	-	-	-	-	-	-	-	-	-	-	-	-		
5494 スポーツ用品・娯楽用品等卸売業	1	1	5	3	2	-	5	3	2	-	-	-	X	-	X	-		
5495 たばこ卸売業	-	-	-	-	-	-	-	-	-	-	-	-	-	-	-	-		
5496 ジュエリー製品卸売業	-	-	-	-	-	-	-	-	-	-	-	-	-	-	-	-		
5497 代理商・仲立業	-	-	-	-	-	-	-	-	-	-	-	-	-	-	-	-		
5499 他に分類されないその他卸売業	3	3	21	18	3	-	20	17	3	-	-	-	X	4 320	X	-		
小売業計	453	150	2 685	773	1 039	377	496	2 607	739	1 010	371	487	3 180 258	113 289	297 209	29 077		
55 各種商品小売業	-	-	-	-	-	-	-	-	-	-	-	-	-	-	-	-		
551 百貨店、総合スーパー	-	-	-	-	-	-	-	-	-	-	-	-	-	-	-	-		
559 その他の各種商品小売業	-	-	-	-	-	-	-	-	-	-	-	-	-	-	-	-		
56 織物・衣服・身の回り品小売業	66	16	212	26	74	35	77	211	26	74	35	76	206 494	480	58 131	5 212		
561 呉服・服地・寝具小売業	11	4	37	6	11	10	10	37	6	11	10	10	39 055	-	17 143	590		
5611 呉服・服地小売業	7	3	27	5	10	4	8	27	5	10	4	8	32 455	-	15 193	375		
5612 寝具小売業	4	1	10	1	1	6	2	10	1	1	6	2	6 600	-	1 950	215		
562 男子服小売業	5	1	4	2	4	8	5	19	2	4	8	5	20 065	272	6 975	968		
563 婦人服小売業	26	6	63	5	21	9	28	63	5	21	9	28	67 466	117	14 280	1 195		
5631 婦人服小売業	25	5	58	4	17	9	28	58	4	17	9	28	X	117	X	X		
5632 子供服小売業	1	1	5	1	4	-	-	5	1	4	-	-	X	-	X	X		
564 靴・履物小売業	8	2	24	5	5	3	11	24	5	5	3	11	16 562	20	8 480	832		
5641 靴小売業	7	2	22	5	5	3	9	22	5	5	3	9	X	20	X	X		
5642 履物小売業（靴を除く）	1	-	2	-	-	-	-	2	-	-	-	-	X	-	X	X		
569 その他の織物・衣服等小売業	16	3	69	8	33	5	23	68	8	33	5	22	63 346	71	11 253	1 627		
5691 かばん・袋物小売業	4	1	8	-	1	2	5	8	-	1	2	5	4 360	16	2 600	150		
5692 洋品雑貨・小間物小売業	12	2	61	8	32	3	18	60	8	32	3	17	58 986	55	8 653	1 477		
5699 他に分類されない織物等小売業	-	-	-	-	-	-	-	-	-	-	-	-	-	-	-	-		
57 飲食料品小売業	165	53	1 398	321	648	197	232	1 351	300	631	192	228	1 497 256	9 139	32 254	11 176		
571 各種食料品小売業	9	8	414	90	322	1	414	90	322	1	1	1	642 821	2 057	11 405	5 153		
572 酒小売業	18	3	64	5	5	29	25	63	5	5	28	25	133 642	26	6 987	874		
573 食肉小売業	7	2	43	8	6	11	18	43	8	6	11	18	54 304	-	692	186		
5731 食肉小売業（卵、鳥肉を除く）	3	2	21	8	6	3	4	21	8	6	3	4	37 480	-	317	94		
5732 卵・鳥肉小売業	4	-	22	-	-	8	14	22	-	-	8	14	16 824	-	375	92		
574 鮮魚小売業	8	4	30	8	15	5	2	30	8	15	5	2	43 743	-	224	292		
575 野菜・果実小売業	9	1	35	2	7	11	15	35	2	7	11	15	82 675	100	280	321		
5751 野菜小売業	6	1	24	2	7	8	7	24	2	7	8	7	63 630	100	170	247		
5752 果実小売業	3	-	11	-	-	3	8	11	-	-	3	8	19 045	-	110	74		
576 菓子・パン小売業	27	9	146	20	62	28	36	138	20	62	24	32	79 238	3 077	2 309	1 018		
5761 菓子小売業（製造小売）	13	6	83	16	42	12	13	76	16	42	8	10	29037	2987	684	458		
5762 菓子小売業（製造小売でないもの）	6	1	19	1	7	3	8	18	1	7	3	7	34 041	-	1 407	313		
5763 パン小売業（製造小売）	8	2	44	3	13	13	15	44	3	13	13	15	16 160	90	218	247		

四條畷市

産業分類	事業所数		就業者数				うち従業者				年間商品販売額	その他の収入額	商品手持額	売場面積		
	計	法人	個人	計		法人		個人		計					法人	個人
				男	女	男	女	男	女							
5764 パン小売業 (製造小売でないもの)	-	-	-	-	-	-	-	-	-	-	-	-	-	-	-	
577 米穀類小売業	7	3	4	22	4	4	5	20	4	7	4	5	20	350	955	221
579 その他の飲食料品小売業	80	23	57	644	184	222	130	608	163	207	108	130	440	483	9,402	3,111
5791 コンビニエンス・ストア	11	7	4	215	69	78	42	200	63	69	42	26	148	956	2,685	1,126
5792 牛乳小売業	3	-	3	4	-	-	2	4	-	-	2	2	8	394	359	-
5793 飲料小売業 (別掲を除く)	9	2	7	50	16	21	8	50	16	21	5	8	30	686	1,006	222
5794 茶類小売業	4	-	4	9	-	-	3	6	9	-	3	6	14	987	1,070	950
5795 料理品小売業	31	11	20	249	66	116	32	228	51	110	32	35	143	987	851	126
5796 豆腐・かまぼこ等加工食品小売業	8	1	7	22	-	2	8	12	22	2	8	12	17	948	417	126
5797 乾物小売業	1	-	1	2	-	-	1	2	-	-	1	1	-	-	-	-
5798 他に分類されない飲食料品小売業	13	2	11	93	33	5	15	40	33	5	15	40	76	640	2,361	598
58 自動車・自転車小売業	22	9	13	120	83	9	20	8	118	82	9	8	301	897	69,024	15,131
581 自動車小売業	16	8	8	108	80	9	14	5	107	80	9	5	295	503	14,497	937
5811 自動車小売業 (新車)	7	6	1	80	69	9	1	1	80	69	9	1	236	171	64,240	-
5812 中古自動車小売業	1	-	1	3	-	-	2	1	3	-	2	1	-	-	-	-
5813 自動車部分品・付属品小売業	-	-	-	-	-	-	-	-	-	-	-	-	-	-	-	-
5814 二輪自動車小売業	8	2	6	25	11	-	11	3	24	11	-	3	4	284	4,800	937
582 自転車小売業	6	1	5	12	3	-	6	3	11	2	-	3	6	394	634	256
59 家具・じゅう器等小売業	53	21	32	192	70	52	38	32	189	70	50	31	262	081	5,531	3,277
591 家具・建具等小売業	19	5	14	56	22	9	15	10	56	22	9	15	59	988	378	531
5911 家具小売業	4	1	3	20	12	3	3	2	20	12	3	2	-	-	-	-
5912 建具小売業	10	2	8	20	4	1	9	6	20	4	1	9	15	553	1,085	-
5913 畳小売業	4	2	2	14	6	5	3	-	14	6	5	3	7	075	360	-
5914 宗教用具小売業	1	-	1	2	-	-	2	-	2	-	-	2	-	-	-	-
592 機械器具小売業	23	14	9	115	46	42	16	113	46	40	16	11	177	278	5,130	2,144
5921 電気機械器具小売業	19	10	9	77	27	23	16	77	27	23	16	11	127	273	5,074	1,529
5922 電気事務機械器具小売業	2	-	2	6	2	4	-	4	2	2	-	-	-	-	-	-
5929 その他の機械器具小売業	2	2	2	32	17	15	-	32	17	15	-	-	-	-	-	-
599 その他のじゅう器小売業	11	2	9	21	2	1	7	11	20	2	1	7	24	815	3,586	552
5991 金物小売業	7	2	5	13	2	1	5	13	2	1	5	5	19	204	2,738	413
5992 荒物小売業	2	-	2	6	-	-	1	5	5	-	1	4	-	-	-	-
5993 陶磁器・ガラス器小売業	1	-	1	1	-	-	1	1	-	-	-	1	-	-	-	-
5999 他に分類されないじゅう器小売業	1	-	1	1	-	-	1	1	-	-	-	1	-	-	-	-
60 その他の小売業	147	51	96	763	273	256	87	738	261	246	87	144	912	530	154,813	8,269
601 医薬品・化粧品小売業	37	11	26	148	28	60	12	48	130	20	52	46	158	558	30,915	2,285
6011 医薬品小売業	12	6	6	56	19	24	4	9	40	11	16	9	82	175	10,549	1,025
6012 調剤薬局	10	4	6	46	3	22	5	16	45	3	22	15	49	792	9,871	462
6013 化粧品小売業	15	1	14	46	6	14	3	23	45	6	14	3	26	591	1,989	798
602 農耕用品小売業	5	1	4	12	5	1	4	2	12	5	1	2	21	327	-	317
6021 農業用機械器具小売業	2	1	1	8	5	1	1	8	5	1	1	1	-	-	-	-
6022 苗・種子小売業	2	-	2	2	-	-	2	2	-	-	2	-	-	-	-	-
6023 肥料・飼料小売業	1	-	1	2	-	-	1	2	-	-	1	1	-	-	-	-
603 燃料小売業	15	11	4	171	126	31	8	171	126	31	8	6	346	636	8,263	217
6031 ガソリンスタンド	9	8	1	107	88	15	2	107	88	15	2	2	264	395	3,520	-
6032 燃料小売業	6	3	3	64	38	16	6	64	38	16	6	4	82	241	3,926	217
604 書籍・文房具小売業	26	9	17	239	54	122	26	238	53	122	26	37	150	885	16,280	1,639
6041 書籍・雑誌小売業	12	5	7	134	31	81	6	133	30	81	6	16	87	435	4,846	1,334
6042 新聞小売業	6	3	3	85	22	40	13	85	22	40	13	10	53	450	11,314	-

四條躰市

産業分類	事業所数		就業者数				うち従業者				年間商品販売額	その他の収入額	商品手持額	売場面積		
	計	法人	個人	計		法人		個人		計					法人	個人
				男	女	男	女	男	女							
6043 紙・文房具小売業	8	1	7	20	1	1	20	1	7	11	10 000	120	3 724	305		
605 スポーツ用品・がん具等小売業	10	3	7	28	7	4	28	7	4	9	57 451	1 320	6 512	1 023		
6051 スポーツ用品小売業	2	1	1	7	2	1	7	2	2	2	X	X	X	X		
6052 がん具・娯楽用品小売業	8	2	6	21	5	3	21	5	3	7	X	X	X	X		
6053 楽器小売業	-	-	-	-	-	-	-	-	-	-	-	-	-	-		
606 写真機・写真材料小売業	1	1	-	5	2	3	5	2	3	-	X	-	X	X		
607 時計・眼鏡・光学機械小売業	5	3	2	19	6	8	18	5	8	3	21 752	123	65 885	499		
609 他に分類されない小売業	48	12	36	141	45	27	136	43	25	41	X	1 836	X	X		
6091 たばこ・喫煙具専門小売業	20	-	20	28	-	-	28	-	-	21	33 244	-	1 986	337		
6092 花・植木小売業	12	1	11	37	2	4	36	2	4	17	16 339	1 000	792	482		
6093 建築材料小売業	3	2	1	10	5	2	10	5	2	3	X	-	X	X		
6094 シュエリー製品小売業	2	1	1	3	1	1	3	1	1	-	X	-	X	X		
6095 ベット・ペット用品小売業	-	-	-	-	-	-	-	-	-	-	-	-	-	-		
6096 骨とう品小売業	-	-	-	-	-	-	-	-	-	-	-	-	-	-		
6097 中古品小売業	-	-	-	-	-	-	-	-	-	-	-	-	-	-		
6099 他に分類されないその他小売業	11	8	3	63	37	20	59	35	18	4	87 676	836	9 762	492		

第3表 市区町村別、産業分類（細分類）別の事業所数（法人・個人別）、就業者数（法人・個人男女別）、従業者数（法人・個人男女別）、年間商品販売額、その他の収入額、商品手持額、売場面積（つつき）
交野市

産 業 分 類	事 業 所 数		就 業 者 数				従 業 者 数				年間商品販売額 万円	その他の収入額 万円	商品手持額 万円	売場面積 ㎡	
	計	法人	個人	計		男	女	計		男					女
				法人	個人			男	女						
総 数	564	231	333	4 473	1 446	1 672	600	755	4 370	1 406	1 639	739	320 122	510 062	46 467
2人 以下	226	34	192	387	35	31	147	174	361	34	24	136	8 237	60 276	7 918
3～ 4人	129	45	84	447	61	101	129	156	431	59	96	149	6 707	142 020	8 091
5～ 9人	90	58	32	605	216	190	80	119	577	201	180	117	34 128	97 438	8 701
10～ 19人	79	61	18	1 082	478	358	109	137	1 050	457	347	137	168 176	71 155	4 975
20～ 29人	17	14	3	395	175	154	36	30	395	175	154	30	31 585	22 388	2 858
30～ 49人	9	7	2	326	127	135	43	21	326	127	135	21	29 719	42 407	1 983
50～ 99人	9	8	1	522	204	268	3	47	521	203	268	3	51 570	25 149	2 438
100人以上	5	4	1	709	150	435	53	71	709	150	435	71	-	49 229	9 503
卸 売 業 計	53	35	18	479	288	148	21	22	470	280	147	22	18 881	96 152	-
49 各種商品卸売業	-	-	-	-	-	-	-	-	-	-	-	-	-	-	-
4911 各種商品卸売業	-	-	-	-	-	-	-	-	-	-	-	-	-	-	-
4919 その他の各種商品卸売業	-	-	-	-	-	-	-	-	-	-	-	-	-	-	-
50 繊維・衣服等卸売業	2	1	1	7	1	1	2	3	7	1	1	3	-	-	-
501 繊維品卸売業	-	-	-	-	-	-	-	-	-	-	-	-	-	-	-
5011 生糸・繭卸売業	-	-	-	-	-	-	-	-	-	-	-	-	-	-	-
5012 繊維原料卸売業	-	-	-	-	-	-	-	-	-	-	-	-	-	-	-
5013 糸卸売業	-	-	-	-	-	-	-	-	-	-	-	-	-	-	-
5014 織物卸売業	-	-	-	-	-	-	-	-	-	-	-	-	-	-	-
502 衣服・身の回り品卸売業	2	1	1	7	1	1	2	3	7	1	1	3	-	-	-
5021 男子服卸売業	-	-	-	-	-	-	-	-	-	-	-	-	-	-	-
5022 婦人・子供服卸売業	2	1	1	7	1	1	2	3	7	1	1	3	-	-	-
5023 下着類卸売業	-	-	-	-	-	-	-	-	-	-	-	-	-	-	-
5024 寝具類卸売業	-	-	-	-	-	-	-	-	-	-	-	-	-	-	-
5025 靴卸売業	-	-	-	-	-	-	-	-	-	-	-	-	-	-	-
5026 履物卸売業（靴を除く）	-	-	-	-	-	-	-	-	-	-	-	-	-	-	-
5027 かばん・袋物卸売業	-	-	-	-	-	-	-	-	-	-	-	-	-	-	-
5029 その他の衣服・身の回り品卸売業	-	-	-	-	-	-	-	-	-	-	-	-	-	-	-
51 飲食料品卸売業	8	5	3	122	47	68	5	2	122	47	68	5	-	8 296	-
511 農畜産物・水産物卸売業	5	3	2	95	36	54	4	1	95	36	54	4	-	-	-
5111 米麦卸売業	-	-	-	-	-	-	-	-	-	-	-	-	-	-	-
5112 雑穀・豆類卸売業	-	-	-	-	-	-	-	-	-	-	-	-	-	-	-
5113 野菜卸売業	1	-	1	3	-	-	3	-	3	-	-	3	-	-	-
5114 果実卸売業	-	-	-	-	-	-	-	-	-	-	-	-	-	-	-
5115 食肉卸売業	3	2	1	89	34	53	1	1	89	34	53	1	-	7 776	-
5116 生鮮魚介卸売業	1	1	-	3	2	1	-	-	3	2	1	-	-	-	-
5119 その他の農畜産物・水産物卸売業	-	-	-	-	-	-	-	-	-	-	-	-	-	-	-
512 食料・飲料卸売業	3	2	1	27	11	14	1	1	27	11	14	1	-	-	-
5121 砂糖卸売業	-	-	-	-	-	-	-	-	-	-	-	-	-	-	-
5122 味そ・しょう油卸売業	-	-	-	-	-	-	-	-	-	-	-	-	-	-	-
5123 酒類卸売業	-	-	-	-	-	-	-	-	-	-	-	-	-	-	-
5124 乾物卸売業	-	-	-	-	-	-	-	-	-	-	-	-	-	-	-
5125 缶詰・瓶詰食品卸売業	-	-	-	-	-	-	-	-	-	-	-	-	-	-	-
5126 菓子・パン類卸売業	-	-	-	-	-	-	-	-	-	-	-	-	-	-	-
5127 飲料卸売業（別掲を除く）	-	-	-	-	-	-	-	-	-	-	-	-	-	-	-
5128 茶類卸売業	-	-	-	-	-	-	-	-	-	-	-	-	-	-	-

交野市

産業分類	事業所数		就業者数				うち従業者				年間商品販売額	その他の収入額	商品手持額	売場面積			
	計	法人	個人	計	法人		個人		計	法人					個人		
					男	女	男	女		男					女	男	女
5129 その他の食料・飲料卸売業	3	2	1	27	11	14	1	27	11	14	1	20 645	-	515	-		
52 建築材料、鉱物材料等卸売業	17	12	5	129	79	38	6	124	74	38	6	491 299	18 339	15 116	-		
521 建築材料卸売業	8	8	4	78	48	19	6	73	43	19	6	405 653	39	13 456	-		
5211 木材・竹材卸売業	4	1	3	14	3	2	5	14	3	2	5	39	39	X	-		
5212 セメント卸売業	1	1	-	14	10	4	-	10	6	4	-	X	-	X	-		
5213 板ガラス卸売業	-	-	-	-	-	-	-	-	-	-	-	-	-	-	-		
5219 その他の建築材料卸売業	7	6	1	50	35	13	1	49	34	13	1	243 089	-	6 482	-		
522 化学製品卸売業	2	1	1	6	2	3	-	6	2	3	-	X	-	X	-		
5221 塗料卸売業	1	1	-	5	2	3	-	5	2	3	-	X	-	X	-		
5222 染料・顔料卸売業	-	-	-	-	-	-	-	-	-	-	-	-	-	-	-		
5223 油脂・ろう卸売業	-	-	-	-	-	-	-	-	-	-	-	-	-	-	-		
5229 その他の化学製品卸売業	1	-	1	1	-	-	-	1	-	-	-	X	-	X	-		
523 鉱物・金属材料卸売業	1	1	-	5	3	2	-	5	3	2	-	X	X	X	-		
5231 石油卸売業	-	-	-	-	-	-	-	-	-	-	-	-	-	-	-		
5232 鉱物卸売業	-	-	-	-	-	-	-	-	-	-	-	-	-	-	-		
5233 鉄鋼卸売業	1	1	-	5	3	2	-	5	3	2	-	X	X	X	-		
5234 非鉄金属卸売業	-	-	-	-	-	-	-	-	-	-	-	-	-	-	-		
524 再生资源卸売業	2	2	-	40	26	14	-	40	26	14	-	X	X	X	-		
5241 空瓶・空缶等容器卸売業	1	1	-	26	14	12	-	26	14	12	-	X	X	X	-		
5242 鉄スクラップ卸売業	1	1	-	14	12	2	-	14	12	2	-	X	X	X	-		
5243 非鉄金属スクラップ卸売業	-	-	-	-	-	-	-	-	-	-	-	-	-	-	-		
5244 古紙卸売業	-	-	-	-	-	-	-	-	-	-	-	-	-	-	-		
5249 その他の再生资源卸売業	-	-	-	-	-	-	-	-	-	-	-	-	-	-	-		
53 機械器具卸売業	11	7	4	64	38	19	4	60	35	18	4	X	542	X	-		
531 一般機械器具卸売業	3	2	1	15	7	6	1	12	4	6	1	X	-	X	-		
5311 農業用機械器具卸売業	-	-	-	-	-	-	-	-	-	-	-	-	-	-	-		
5312 建設機械・鉱山機械卸売業	-	-	-	-	-	-	-	-	-	-	-	-	-	-	-		
5313 金属加工機械卸売業	-	-	-	-	-	-	-	-	-	-	-	-	-	-	-		
5314 事務用機械器具卸売業	-	-	-	-	-	-	-	-	-	-	-	-	-	-	-		
5319 その他の一般機械器具卸売業	3	2	1	15	7	6	1	12	4	6	1	15 439	-	900	-		
532 自動車卸売業	7	4	3	39	24	10	3	38	24	9	3	239 897	542	18 047	-		
5321 自動車卸売業	3	2	1	30	18	10	1	29	18	9	1	217 815	86	12 740	-		
5322 自動車部分品・付属品卸売業	4	2	2	9	6	-	2	9	6	-	2	22 082	456	5 307	-		
5323 自動車中古部品卸売業	-	-	-	-	-	-	-	-	-	-	-	-	-	-	-		
533 電気機械器具卸売業	-	-	-	-	-	-	-	-	-	-	-	-	-	-	-		
5331 家庭用電気機械器具卸売業	-	-	-	-	-	-	-	-	-	-	-	-	-	-	-		
5332 電気機械器具卸売業	-	-	-	-	-	-	-	-	-	-	-	-	-	-	-		
539 その他の機械器具卸売業	1	1	-	10	7	3	-	10	7	3	-	X	-	X	-		
5391 輸送用機械器具卸売業	-	-	-	-	-	-	-	-	-	-	-	-	-	-	-		
5392 精密機械器具卸売業	-	-	-	-	-	-	-	-	-	-	-	-	-	-	-		
5393 医療用機械器具卸売業	1	1	-	10	7	3	-	10	7	3	-	X	-	X	-		
54 その他の卸売業	15	10	5	157	123	22	4	157	123	22	4	1 446 591	-	47 453	-		
541 家具・建具・じゅうりょう器等卸売業	4	3	1	25	17	6	1	25	17	6	1	49 826	-	3 581	-		
5411 家具・建具卸売業	2	2	-	21	16	5	-	21	16	5	-	X	-	X	-		
5412 荒物卸売業	1	-	1	2	-	-	1	2	-	-	1	X	-	X	-		
5413 畳卸売業	-	-	-	-	-	-	-	-	-	-	-	-	-	-	-		
5414 室内装飾繊維品卸売業	-	-	-	-	-	-	-	-	-	-	-	-	-	-	-		
5415 陶磁器・ガラス器卸売業	-	-	-	-	-	-	-	-	-	-	-	-	-	-	-		

交野市

産業分類	事業所数		就業者数				うち従業者				年間商品販売額	その他の収入額	商品手持額	売場面積			
	計	法人	個人	計	法人		個人		計	法人					個人		
					男	女	男	女		男					女	男	女
5419 その他のじゅう器卸売業	1	1	-	2	1	1	-	2	1	1	-	-	-	X	-		
5421 医薬品・化粧品等卸売業	6	3	3	74	60	14	5	74	60	14	1	5	1 028 244	-	33 319	-	
5422 医薬品卸売業	2	2	-	64	57	7	-	64	57	7	-	-	-	X	-	-	
5423 化粧品卸売業	4	1	3	10	3	1	1	10	3	1	1	5	-	X	-	-	
5424 合成洗剤卸売業	-	-	-	-	-	-	-	-	-	-	-	-	-	-	-	-	
549 他に分類されない卸売業	5	4	1	58	46	12	2	58	46	12	2	2	368 521	-	10 553	-	
5491 紙・紙製品卸売業	-	-	-	-	-	-	-	-	-	-	-	-	-	-	-	-	
5492 金物卸売業	1	1	-	3	1	2	-	3	1	2	-	-	X	-	X	-	
5493 肥料・飼料卸売業	-	-	-	-	-	-	-	-	-	-	-	-	-	-	-	-	
5494 スポーツ用品・娯楽用品等卸売業	1	-	1	4	-	4	2	4	-	4	2	2	X	-	X	-	
5495 たばこ卸売業	-	-	-	-	-	-	-	-	-	-	-	-	-	-	-	-	
5496 ジュエリー製品卸売業	-	-	-	-	-	-	-	-	-	-	-	-	-	-	-	-	
5497 代理商・仲立業	-	-	-	-	-	-	-	-	-	-	-	-	-	-	-	-	
5499 他に分類されないその他卸売業	3	3	-	51	45	6	-	51	45	6	-	-	361 676	-	10 163	-	
小売業計	511	196	315	3 994	1 158	1 524	579	733	3 900	1 126	1 492	565	4 978 877	301 241	413 910	46 467	
55 各種商品小売業	1	1	-	239	56	183	-	239	56	183	-	-	X	-	X	-	
551 百貨店、総合スーパー	1	1	-	239	56	183	-	239	56	183	-	-	X	-	X	-	
559 その他の各種商品小売業	-	-	-	-	-	-	-	-	-	-	-	-	-	-	-	-	
56 繊維物・衣服・身の回り品小売業	60	20	40	191	29	70	26	66	183	29	67	26	-	-	-	-	
561 呉服・服地・鞆具小売業	7	3	4	15	3	4	4	4	15	3	4	4	12 397	285	9 180	426	
5611 呉服・服地小売業	2	2	-	5	2	3	-	5	2	3	-	-	-	-	-	-	
5612 鞆具小売業	5	1	4	10	1	1	4	4	10	1	1	4	-	120	-	-	
562 男子服小売業	4	2	2	17	5	4	2	6	13	5	4	2	32 556	-	9 026	626	
563 婦人・子供服小売業	33	8	25	90	8	27	12	43	86	8	24	12	68 240	165	23 161	2 272	
5631 婦人服小売業	30	6	24	75	4	17	12	42	71	4	14	12	56 135	165	18 785	1 487	
5632 子供服小売業	3	2	1	15	4	10	-	1	15	4	10	-	12 105	-	4 376	785	
564 靴・履物小売業	3	2	1	15	4	7	1	3	15	4	7	1	28 479	-	3 574	519	
5641 靴小売業	3	2	1	15	4	7	1	3	15	4	7	1	28 479	-	3 574	519	
5642 履物小売業（靴を除く）	-	-	-	-	-	-	-	-	-	-	-	-	-	-	-	-	
569 その他の織物・衣服等小売業	13	5	8	54	9	28	7	10	54	9	28	7	6 785	-	1 570	223	
5691 かばん・袋物小売業	5	1	4	17	2	8	2	5	17	2	8	2	-	-	-	-	
5692 洋品雑貨・小間物小売業	6	3	3	28	4	17	3	4	28	4	17	3	-	-	-	-	
5699 他に分類されない織物等小売業	2	1	1	9	3	3	2	1	9	3	3	2	-	-	-	-	
57 飲食料品小売業	174	64	110	1 878	435	845	259	339	1 841	418	835	252	2 087 277	18 815	68 865	18 300	
571 各種食料品小売業	15	14	1	889	225	540	53	71	889	225	540	53	1 309 388	3 635	28 537	9 226	
572 酒小売業	25	6	19	59	9	8	19	23	58	9	8	19	110 441	208	6 954	1 245	
573 食肉小売業	4	2	2	16	4	7	2	3	16	4	7	2	26 009	-	225	165	
5731 食肉小売業（卵、鳥肉を除く）	3	2	1	13	4	7	1	1	13	4	7	1	-	-	-	-	
5732 卵・鳥肉小売業	1	-	1	3	-	1	1	2	3	-	1	1	-	-	-	-	
574 鮮魚小売業	5	-	5	15	-	-	8	7	15	-	-	8	5 220	117	64	124	
575 野菜・果実小売業	8	2	6	31	6	4	10	11	29	6	4	8	23 960	-	1 237	1 091	
5751 野菜小売業	5	2	3	19	6	6	4	5	19	6	6	4	13 460	-	637	965	
5752 果実小売業	3	-	3	12	-	-	6	6	10	-	-	4	10500	-	600	126	
576 菓子・パン小売業	42	12	30	223	19	94	39	71	218	18	90	39	94 445	72	6 912	1 585	
5761 菓子小売業（製造小売）	15	5	10	85	7	31	13	34	85	7	31	13	33707	-	1849	588	
5762 菓子小売業（製造小売でないもの）	16	2	14	62	3	27	10	22	62	3	27	10	31 077	2	3 070	676	
5763 パン小売業（製造小売）	10	5	5	74	9	36	15	14	69	8	32	15	-	70	-	-	

交野市

産 業 分 類	事業所数		就 業 者 数				うち従業者				年間商品販売額	その他の収入額	商品手持額	売場面積			
	計	法人	個人	計	法人		個人		計	法人					個人		
					男	女	男	女		男					女	男	女
5764 パン小売業（製造小売でないもの）	1	-	1	2	-	-	2	-	-	-	1	1	X	-	X	-	
577 米穀類小売業	7	3	4	25	4	14	4	4	4	4	4	4	36 601	4 370	1 269	465	
579 その他の飲食料品小売業	68	25	43	620	168	178	124	150	591	152	119	148	481 213	10 413	23 667	4 399	
5791 コンビニエンス・ストア	20	6	14	274	50	42	82	100	274	50	42	100	283 992	9 527	12 372	1 915	
5792 牛乳小売業	3	-	3	18	-	-	13	5	18	-	-	5	7 721	-	95	-	
5793 飲料小売業（別掲を除く）	4	-	4	4	-	-	4	4	4	-	-	4	5 080	-	490	108	
5794 茶類小売業	2	-	2	5	-	-	3	2	5	-	-	2	X	-	X	X	
5795 料理品小売業	24	11	13	236	95	90	18	33	208	80	84	31	86 520	286	990	995	
5796 豆腐・かまぼこ等加工食品小売業	8	5	3	28	3	19	3	3	28	3	19	3	31 841	-	1 207	298	
5797 乾物小売業	1	-	1	2	-	-	1	1	2	-	-	1	X	-	X	X	
5799 他に分類されない飲食料品小売業	6	3	3	53	20	27	4	2	52	19	27	4	58 939	600	7 425	974	
58 自動車・自転車小売業	45	20	25	272	175	33	45	19	272	175	33	45	771 750	160 368	29 404	1 288	
581 自動車小売業	38	19	19	263	174	33	40	16	263	174	33	40	766 009	158 267	27 706	899	
5811 自動車小売業（新車）	16	15	1	194	163	29	2	-	194	163	29	2	616 301	145 225	11 556	-	
5812 中古自動車小売業	11	3	8	41	9	4	22	6	41	9	4	6	123 214	8 503	11 605	-	
5813 中古自動車部品・付属品小売業	-	-	-	-	-	-	-	-	-	-	-	-	-	-	-	-	
5814 二輪自動車小売業	11	1	10	28	2	-	16	10	28	2	-	10	26 494	4 539	4 545	899	
582 自転車小売業	7	1	6	9	1	-	5	3	9	1	-	3	5 741	2 101	1 698	389	
59 家具・じゅう器等小売業	49	18	31	241	114	36	51	40	236	112	36	48	288 667	57 927	41 841	2 809	
591 家具・建具等小売業	13	2	11	35	4	5	17	9	35	4	5	17	X	4 440	X	X	
5911 家具小売業	6	1	5	17	3	4	5	5	17	3	4	5	X	X	X	X	
5912 建具小売業	3	-	3	11	-	-	7	4	11	-	-	4	6 939	-	123	-	
5913 畳小売業	3	-	3	5	-	-	5	-	5	-	-	5	4 443	-	400	-	
5914 宗教用具小売業	1	1	-	2	1	1	-	-	2	1	1	-	X	-	-	X	
592 機械器具小売業	30	16	14	180	110	31	22	17	177	108	31	21	217 548	53 180	34 438	1 924	
5921 電気機械器具小売業	25	11	14	101	47	15	22	17	99	46	15	21	140 943	4 245	20 275	1 611	
5922 電気事務機械器具小売業	2	2	-	10	5	5	-	-	10	5	5	-	X	X	X	X	
5929 その他の機械器具小売業	3	3	-	69	58	11	-	-	68	57	11	-	X	X	X	X	
599 その他のじゅう器小売業	6	-	6	26	-	-	12	14	24	-	10	14	X	307	X	X	
5991 金物小売業	3	-	3	18	-	-	7	11	18	-	-	7	25 578	67	3 244	205	
5992 荒物小売業	-	-	-	-	-	-	-	-	-	-	-	-	-	-	-	-	
5993 陶磁器・ガラス器小売業	3	-	3	8	-	-	5	3	6	-	-	3	1 660	240	480	72	
5999 他に分類されないじゅう器小売業	-	-	-	-	-	-	-	-	-	-	-	-	-	-	-	-	
60 その他の小売業	182	73	109	1 173	349	357	198	269	1 129	336	338	194	261	63 846	X	X	
601 医薬品・化粧品小売業	36	15	21	186	48	74	13	51	167	42	63	12	50	590	32 781	2 448	
6011 医薬品小売業	14	5	9	69	17	30	8	14	56	12	24	7	13	-	17 735	1 699	
6012 調剤薬局	12	8	4	79	26	37	2	14	73	25	32	2	14	-	7 513	381	
6013 化粧品小売業	10	2	8	38	5	7	3	23	38	5	7	3	23	590	7 533	368	
602 農耕用品小売業	5	3	2	29	3	15	6	5	26	3	15	5	3	366	5 525	568	
6021 農業用機械器具小売業	2	1	1	8	1	1	4	2	8	1	1	4	2	X	X	X	
6022 苗・種子小売業	2	1	1	17	-	12	2	3	14	-	12	1	1	-	X	X	
6023 肥料・飼料小売業	1	1	-	4	2	2	-	-	4	2	2	-	-	X	X	X	
603 燃料小売業	22	17	5	223	161	48	6	8	212	154	44	6	8	33 532	11 337	740	
6031 ガソリンスタンド	15	13	2	155	116	32	4	3	144	109	28	4	3	7 827	5 024	-	
6032 燃料小売業	7	4	3	68	45	16	2	5	68	45	16	2	5	25 705	6 313	740	
604 書籍・文房具小売業	36	12	24	441	85	131	100	125	441	85	131	100	125	20 174	24 841	1 645	
6041 書籍・雑誌小売業	13	5	8	74	21	26	8	19	74	21	26	8	19	342	18 506	1 195	
6042 新聞小売業	12	5	7	341	61	100	82	98	341	61	100	82	98	19 831	-	-	

交野市

産業分類	事業所数		就業者数				うち従業者				年間商品販売額	その他の収入額	商品手持額	売場面積
	計	法人	個人	計		法人		個人						
				男	女	男	女	男	女					
6043 紙・文房具小売業	11	2	9	26	3	26	10	8	29 523	1	6 335	450		
605 スポーツ用品・がん具等小売業	13	6	7	29	11	27	4	5	48 234	960	11 016	1 052		
6051 スポーツ用品小売業	6	-	6	11	-	11	6	5	8 552	650	2 844	246		
6052 がん具・娯楽用品小売業	5	4	1	12	8	12	3	-	X	X	X	X		
6053 楽器小売業	2	2	-	6	3	4	1	-	X	X	X	X		
606 写真機・写真材料小売業	2	1	1	12	1	12	1	2	X	X	X	X		
607 時計・眼鏡・光学機械小売業	12	6	6	44	12	44	23	7	32 577	10	70 698	712		
609 他に分類されない小売業	56	13	43	209	28	200	49	68	203 607	2 804	28 333	6 776		
6091 たばこ・喫煙具専門小売業	18	-	18	31	-	30	-	9	23 966	50	2 031	200		
6092 花・植木小売業	14	3	11	87	5	82	15	34	51 707	205	1 639	1 639		
6093 建築材料小売業	6	-	6	17	-	17	-	7	11 990	-	955	2 138		
6094 シュエリー製品小売業	2	2	-	6	2	6	4	-	X	-	X	X		
6095 ベット・ベット用品小売業	5	2	3	23	4	23	4	3	37 564	1 200	9 364	1 675		
6096 骨とう品小売業	1	-	1	1	-	1	-	1	X	-	X	X		
6097 中古品小売業	1	-	1	2	-	2	-	1	X	-	X	X		
6099 他に分類されない他小売業	9	6	3	42	17	40	19	2	67 878	1 349	10 171	896		

第3表 市区町村別、産業分類（細分類）別の事業所数（法人・個人別）、就業者数（法人・個人男女別）、従業者数（法人・個人男女別）、従業員数（法人・個人男女別）、年間商品販売額、その他の収入額、商品手持額、売場面積（つづき）
八尾市

産 業 分 類	事業所数		就業者数				従業員数				年間商品販売額 万円	その他の収入額 万円	商品手持額 万円	売場面積 ㎡			
	計	法人	個人	計		うち従業者		計		男					女		
				法人	個人	男	女	男	女								
総 数	3 143	1 199	1 944	20 645	8 014	6 485	2 788	3 358	20 199	7 850	6 320	2 794	3 295	62 631 144	1 517 565	3 827 748	239 236
2人 以下	1 450	152	1 298	2 457	163	146	969	1 179	2 365	143	119	946	1 157	3 140 234	61 943	396 987	46 388
3 ~ 4人	698	282	416	2 423	542	467	685	729	2 362	527	450	670	715	4 177 750	87 556	523 226	30 747
5 ~ 9人	512	370	142	3 440	1 479	1 042	3 62	557	3 339	1 438	1 016	353	532	8 593 834	123 825	821 707	32 463
10 ~ 19人	307	245	62	4 287	2 066	1 364	4 440	417	4 230	2 033	1 349	433	415	11 677 737	498 447	882 499	29 870
20 ~ 29人	84	67	17	1 963	1 005	564	204	190	1 951	994	563	204	190	5 641 946	332 238	322 373	17 509
30 ~ 49人	52	45	7	2 019	920	823	122	154	1 972	893	803	122	154	7 599 848	169 714	331 293	13 826
50 ~ 99人	30	28	2	2 113	978	997	6	132	2 106	973	995	6	132	10 227 466	94 324	166 228	14 681
100人以上	10	10	-	1 943	861	1 082	-	-	1 874	849	1 025	-	-	11 572 329	149 518	383 435	53 772
卸 売 業 計	685	451	234	6 188	3 621	1 913	396	258	5 965	3 507	1 815	390	253	41 292 828	453 432	1 966 647	-
49 各種商品卸売業	2	2	-	39	27	12	-	-	39	27	12	-	-	X	X	X	-
4911 各種商品卸売業	-	-	-	-	-	-	-	-	-	-	-	-	-	-	-	-	-
4919 その他の各種商品卸売業	2	2	-	39	27	12	-	-	39	27	12	-	-	X	X	X	-
50 繊維・衣服等卸売業	51	29	22	472	208	212	27	25	447	196	199	27	25	X	46 391	X	-
501 繊維品卸売業	9	3	6	33	9	9	8	7	33	9	9	8	7	X	X	X	-
5011 生糸・絹卸売業	-	-	-	-	-	-	-	-	-	-	-	-	-	-	-	-	-
5012 繊維原料卸売業	2	1	1	11	4	5	1	1	11	4	5	1	1	X	X	X	-
5013 糸卸売業	2	-	2	4	-	-	3	1	4	-	-	3	1	X	X	X	-
5014 織物卸売業	5	2	3	18	5	4	4	5	18	5	4	4	5	30 625	-	3 800	-
502 衣服・身の回り品卸売業	42	26	16	439	199	203	19	18	414	187	190	19	18	5 374 752	46 391	137 717	-
5021 男子服卸売業	4	1	3	14	3	1	6	4	14	3	1	6	4	30 108	973	5 108	-
5022 婦人・子供服卸売業	6	3	3	121	63	53	3	2	105	52	48	3	2	4 001 800	3 540	35 714	-
5023 下着類卸売業	2	2	-	9	3	6	-	-	9	3	6	-	-	X	X	X	-
5024 寝具類卸売業	4	2	2	99	32	61	2	4	91	32	53	2	4	414 385	1 800	13 806	-
5025 靴卸売業	2	2	-	10	8	2	-	-	10	8	2	-	-	X	X	X	-
5026 履物卸売業（靴を除く）	1	1	-	40	14	26	-	-	40	14	26	-	-	X	X	X	-
5027 かばん・袋物卸売業	5	3	2	62	34	24	2	2	61	33	24	2	2	451 039	-	37 214	-
5029 その他の衣服・身の回り品卸売業	18	12	6	84	42	30	6	6	84	42	30	6	6	277 550	31 751	28 796	-
51 飲食料品卸売業	93	58	35	1 459	774	561	71	53	1 363	736	504	70	53	12 229 441	13 428	341 046	-
511 農畜産物・水産物卸売業	28	20	8	454	300	122	19	13	429	289	109	18	13	7 233 684	5 795	69 319	-
5111 米麦卸売業	5	4	1	268	208	55	3	2	245	198	42	3	2	6 634 441	4 195	45 221	-
5112 雑穀・豆類卸売業	1	-	1	1	-	-	1	-	1	-	-	1	-	X	X	X	-
5113 野菜卸売業	6	5	1	33	22	9	1	1	32	21	9	1	1	86 577	1 600	200	-
5114 果実卸売業	1	1	-	9	7	2	-	-	9	7	2	-	-	X	X	X	-
5115 食肉卸売業	8	7	1	103	56	42	3	2	103	56	42	3	2	304 995	-	10 873	-
5116 鮮魚介卸売業	2	1	1	8	2	1	4	1	7	2	1	3	1	X	X	X	-
5119 その他の農畜産物・水産物卸売業	5	2	3	32	5	13	7	7	32	5	13	7	7	154 365	-	12 762	-
512 食料・飲料卸売業	65	38	27	1 005	474	439	52	40	934	447	395	52	40	4 995 757	7 633	271 727	-
5121 砂糖卸売業	1	-	1	3	-	-	1	2	3	-	-	1	2	X	X	X	-
5122 味そ・しょう油卸売業	-	-	-	-	-	-	-	-	-	-	-	-	-	-	-	-	-
5123 酒類卸売業	4	2	2	302	161	137	3	1	260	160	96	3	1	3 127 151	500	151 152	-
5124 乾物卸売業	3	1	2	33	14	16	2	1	33	14	16	2	1	X	X	X	-
5125 缶詰・瓶詰食品卸売業	-	-	-	-	-	-	-	-	-	-	-	-	-	-	-	-	-
5126 菓子・パン類卸売業	15	9	6	97	49	37	6	5	96	48	37	6	5	463 785	-	59 202	-
5127 飲料卸売業（別掲を除く）	6	3	3	257	102	145	8	2	238	86	142	8	2	412 096	1 158	19 069	-
5128 茶類卸売業	8	4	4	24	8	8	4	4	24	8	8	4	4	25 583	482	2 916	-

八尾市

産 業 分 類	事業所数		就 業 者 数				うち 従 業 者				年間商品販売額	その他の収入額	商品手持額	売場面積		
	計	法人	個人	計		法人		個人		計					法人	個人
				男	女	男	女	男	女							
5129 その他の食料・飲料卸売業	28	19	289	140	96	28	131	96	25	280	131	28	881 424	5 493	36 668	-
52 建築材料、鉱物材料等卸売業	229	145	1 651	510	378	153	1 044	374	68	1 637	1 044	151	8 655 474	130 950	419 013	-
521 建築材料卸売業	105	70	794	510	190	57	792	188	37	792	510	188	4 091 538	32 929	163 107	-
5211 木材・竹材卸売業	42	29	277	185	52	27	185	52	13	277	185	27	1 537 302	26 973	67 441	-
5212 セメント卸売業	3	2	10	5	3	2	5	3	-	10	5	2	89 905	86	346	-
5213 板ガラス卸売業	5	2	32	18	8	4	18	8	2	31	18	4	43 939	-	3 520	-
5219 その他の建築材料卸売業	55	37	475	302	127	24	302	126	22	474	302	24	2 420 392	5 870	91 800	-
522 化学製品卸売業	22	17	203	144	48	5	144	48	6	203	144	5	1 227 114	27 787	66 428	-
5221 塗料卸売業	8	5	37	22	9	2	22	9	4	37	22	2	112 967	27 187	7 193	-
5222 染料・顔料卸売業	1	1	8	6	2	-	6	2	-	8	6	-	X	-	X	-
5223 油脂・ろう卸売業	2	1	43	34	6	2	34	6	1	43	34	2	X	-	X	-
5229 その他の化学製品卸売業	11	10	115	82	31	1	82	31	1	115	82	1	570 508	600	42 414	-
523 鉱物・金属材料卸売業	56	41	449	301	113	25	296	112	10	443	296	25	2 855 705	69 313	171 499	-
5231 石油卸売業	9	6	104	69	26	7	68	26	2	103	68	7	1 083 527	329	13 196	-
5232 鉱物卸売業	1	1	2	1	1	-	1	1	-	2	1	-	X	-	-	-
5233 鉄鋼卸売業	37	28	294	200	71	15	197	70	8	290	197	15	1 481 659	68 984	139 248	-
5234 非鉄金属卸売業	9	6	49	31	15	3	30	15	-	48	30	3	X	-	19 055	-
524 再生资源卸売業	46	17	205	96	27	66	94	26	15	199	94	26	481 117	921	17 979	-
5241 空瓶・空缶等容器卸売業	1	1	3	3	-	-	3	-	-	3	3	-	X	-	X	-
5242 鉄スクラップ卸売業	14	5	59	26	8	23	26	8	2	59	26	8	144 015	483	2 318	-
5243 非鉄金属スクラップ卸売業	15	3	58	16	7	26	16	7	9	58	16	26	178 834	234	7 411	-
5244 古紙卸売業	10	5	63	40	11	11	40	10	1	62	40	11	109 950	204	5 032	-
5249 その他の再生资源卸売業	6	3	22	11	1	6	17	9	1	17	9	4	X	-	X	-
53 機械器具卸売業	119	85	907	605	215	55	588	209	32	881	588	52	4 031 367	177 315	393 719	-
531 一般機械器具卸売業	54	36	410	245	127	22	242	124	16	403	242	21	1 487 011	56 558	178 902	-
5311 農業用機械器具卸売業	1	1	6	4	2	-	4	2	-	6	4	-	X	-	X	-
5312 建設機械・鉱山機械卸売業	2	1	7	4	1	1	4	1	1	7	4	1	X	-	X	-
5313 金属加工機械卸売業	3	2	14	10	2	1	11	8	1	11	8	1	32 731	45	595	-
5319 その他の一般機械器具卸売業	48	32	383	227	122	20	226	120	14	379	226	19	1 417 330	56 513	176 402	-
532 自動車卸売業	26	20	210	155	36	14	150	36	5	203	150	12	877 832	20 768	100 810	-
5321 自動車卸売業	9	4	63	44	5	11	40	5	3	58	40	5	X	-	X	-
5322 自動車部品・付属品卸売業	16	15	145	109	31	3	108	31	2	143	108	2	659 665	1 760	94 897	-
5323 電気機械器具卸売業	24	17	168	116	32	15	112	29	5	161	112	15	1 317 970	62 043	80 062	-
5331 家庭用電気機械器具卸売業	8	4	28	10	4	10	28	10	4	28	10	4	99 274	23 965	7 918	-
5332 電気機械器具卸売業	16	13	140	106	28	5	102	25	1	133	102	5	1 218 696	38 078	72 144	-
539 その他の機械器具卸売業	15	12	119	89	20	4	84	20	6	114	84	4	348 554	37 946	33 945	-
5391 輸送用機械器具卸売業	7	6	77	62	10	1	57	10	4	72	57	1	195 439	37 736	9 968	-
5392 精密機械器具卸売業	6	4	2	2	8	3	2	8	2	33	2	3	X	-	X	-
5393 医療用機械器具卸売業	2	2	9	7	2	-	7	2	-	9	7	2	X	-	X	-
54 その他の卸売業	191	132	1 660	956	535	90	916	517	75	1 598	916	90	10 676 473	85 333	646 542	-
541 家具・建具・じゅうりょう器等卸売業	36	27	251	168	62	14	168	62	7	251	168	14	1 845 198	4 166	157 615	-
5411 家具・建具卸売業	23	18	182	129	43	8	129	43	2	182	129	8	1 583 183	2 000	134 791	-
5412 荒物卸売業	9	5	32	13	8	6	13	8	5	32	13	6	69 643	66	12 009	-
5413 室内装飾繊維品卸売業	-	-	-	-	-	-	-	-	-	-	-	-	-	-	-	-
5414 陶磁器・ガラス卸売業	2	2	20	13	7	-	13	7	-	20	13	7	X	-	X	-
5415 磁器	-	-	-	-	-	-	-	-	-	-	-	-	-	-	-	-

八尾市

産 業 分 類	事業所数		就 業 者 数				うち従業者				年間商品販売額	その他の収入額	商品手持額	売場面積			
	計	法人	個人	計		法人		個人		計					男	女	
				男	女	男	女	男	女								
																	男
5419 その他のじゅう器卸売業	2	2	-	17	13	4	-	17	13	4	-	X	-	-	-		
5421 医薬品・化粧品等卸売業	25	13	12	233	142	51	14	228	140	50	14	24	2 947 219	71 395	22 739	-	
5422 医薬品卸売業	4	4	-	77	59	18	-	75	57	18	-	-	760 605	55 355	4 607	-	
5423 化粧品卸売業	4	3	1	30	16	8	2	30	16	8	2	4	60 620	16 040	8 266	-	
5424 化粧品卸売業	14	4	10	58	15	11	11	56	15	11	11	19	80 647	-	9 686	-	
5491 他に分類されない卸売業	3	2	1	68	52	14	1	67	52	13	1	1	2 045 347	-	180	-	
5492 紙・紙製品卸売業	130	92	38	1 176	646	422	62	1 119	608	405	62	44	5 884 056	9 772	466 188	-	
5493 金物卸売業	18	11	7	91	53	27	7	90	52	27	7	4	285 202	-	21 008	-	
5494 肥料・飼料卸売業	30	21	9	172	101	48	13	170	100	47	13	10	528 149	694	57 321	-	
5495 スポーツ用品・娯楽用品等卸売業	11	1	-	32	23	9	-	32	23	9	-	-	877 526	960	81 869	-	
5496 たばこ卸売業	3	1	2	40	23	15	2	40	23	15	2	2	1 432 180	-	50	-	
5497 ジュエリー製品卸売業	2	1	1	4	1	2	-	4	1	2	-	1	X	X	X	-	
5499 代理商・仲立業	1	1	-	5	5	-	-	5	5	-	-	-	X	X	X	-	
5499 他に分類されないその他卸売業	64	47	17	680	348	266	38	631	315	252	38	26	2 251 485	3 189	284 490	-	
小 売 業 計	2458	748	1 710	14 457	4 393	4 572	3 100	14 234	4 343	4 505	2 344	3 042	21 338 316	1 064 133	1 861 101	239 236	
55 各種商品小売業	10	7	3	748	200	531	3	14	743	198	530	3	12	2 375 126	126 036	168 935	46 539
551 百貨店、総合スーパー	3	3	-	683	191	492	-	-	683	191	492	-	-	2 257 905	126 036	155 380	44 158
559 その他の各種商品小売業	7	4	3	65	9	39	3	14	60	7	38	3	12	117 221	-	13 555	2 381
56 繊維・衣服・身の回り品小売業	319	92	227	909	136	307	147	899	135	302	146	316	1 068 938	4 469	273 622	21 915	
561 呉服・服地・鞆具小売業	47	14	33	142	33	37	32	40	141	33	37	39	193 814	537	64 999	3 824	
5611 呉服・服地小売業	28	10	18	94	26	30	16	22	94	26	30	16	149 671	537	56 120	2 453	
5612 鞆具小売業	19	4	15	48	7	7	7	18	47	7	7	7	44 143	-	8 879	1 371	
562 男子服小売業	43	14	29	144	37	48	30	29	143	36	48	29	213 659	2 470	58 616	5 571	
563 婦人・子供服小売業	163	43	120	447	38	159	54	196	439	38	154	194	446 318	941	93 889	9 544	
5631 婦人服小売業	155	38	117	415	35	135	51	194	407	35	130	50	364 695	941	81 088	7 732	
5632 子供服小売業	8	5	3	32	3	24	3	32	3	24	3	2	81 623	-	12 801	1 812	
564 靴・履物小売業	12	3	9	31	6	5	10	10	31	6	5	10	39 087	121	8 850	573	
5641 靴小売業	9	3	6	28	6	5	10	7	28	6	5	10	38 345	120	8 605	503	
5642 履物小売業（靴を除く）	3	-	3	3	-	-	-	3	3	-	-	3	742	1	245	70	
569 その他の繊維・衣服等小売業	54	18	36	145	22	58	21	44	145	22	58	21	176 060	400	47 268	2 403	
5691 かばん・袋物小売業	12	7	5	27	3	17	1	6	27	3	17	1	36 872	200	12 283	620	
5692 洋品雑貨・小間物小売業	39	11	28	113	19	41	18	35	113	19	41	18	135 686	200	33 835	1 692	
5699 他に分類されない繊維等小売業	3	-	3	5	-	-	2	3	5	-	-	3	3 502	-	1 150	91	
57 飲食料品小売業	927	220	707	6 767	1 720	2 259	1 239	6 654	1 699	2 233	1 215	1 507	8 604 044	78 045	264 350	75 684	
571 各種食料品小売業	40	26	14	1 567	654	825	28	60	1 557	651	818	28	3 107 098	23 287	68 431	28 584	
572 酒小売業	130	20	110	475	103	70	160	142	466	98	158	141	1 066 049	6 745	65 363	7 469	
573 食肉小売業	56	11	45	221	40	23	84	74	214	24	81	71	325 594	216	3 728	2 779	
5731 食肉小売業（卵、鳥肉を除く）	32	8	24	149	36	17	59	37	142	35	17	34	255 609	216	3 200	2 005	
5732 卵・鳥肉小売業	24	3	21	72	4	6	25	37	72	4	6	25	69 985	-	528	774	
574 鮮魚小売業	42	7	35	146	27	19	55	45	145	27	19	45	204 376	-	3 517	1 243	
575 野菜・果実小売業	51	8	43	202	18	38	61	85	201	18	38	61	254 510	-	7 221	2 294	
5751 野菜小売業	35	5	30	140	9	26	44	61	139	9	26	44	173 472	-	6 180	1 725	
5752 果実小売業	16	3	13	62	9	12	17	24	62	9	12	17	81 038	-	1041	569	
576 菓子・パン小売業	169	39	130	803	122	222	149	758	122	222	134	280	462 435	9 491	15 916	6 484	
5761 菓子小売業（製造小売）	68	15	53	352	49	75	86	142	322	49	75	171	1417 96	370	6424	2043	
5762 菓子小売業（製造小売でないもの）	53	10	43	154	11	58	27	58	154	11	58	27	101 664	906	5 301	2 043	
5763 パン小売業（製造小売）	30	10	20	243	53	70	26	94	228	53	70	26	123 267	7 735	1 731	1 376	

八尾市

産 業 分 類	事 業 所 数		就 業 者 数				うち 従 業 者				年間商品販売額	その他の収入額	商品手持額	売場面積	
	計	法人	個人	計	法 人		個 人		計	業 者					
					男	女	男	女		男					女
5764 パン小売業（製造小売でないもの）	18	4	14	54	9	19	19	9	54	16	16	95 708	480	2 460	1 022
577 米穀類小売業	61	8	53	175	31	21	21	31	174	68	55	228 168	1 063	16 763	2 962
579 その他の飲食料品小売業	378	101	277	3 178	725	1 041	1 023	713	3 139	765	644	2 955 814	37 243	83 411	23 869
5791 コンビニエース・ストア	60	15	45	1 013	148	145	145	148	1 010	361	358	1 072 685	10 894	30 519	5 998
5792 牛乳小売業	18	5	13	123	28	46	46	28	123	18	31	104 699	-	4 022	-
5793 飲料小売業（別掲を除く）	57	9	48	136	37	18	18	37	136	52	52	128 484	470	8 999	2 013
5794 茶類小売業	15	4	11	41	13	9	9	13	41	12	7	19 052	1 008	2 847	481
5795 料理品小売業	136	44	92	1 306	379	563	555	373	1 289	225	137	762 880	6 437	14 674	5 488
5796 豆腐・かまぼこ等加工食品小売業	44	5	39	133	9	33	32	9	132	46	45	113 388	-	3 586	1 445
5797 乾物小売業	7	2	5	18	2	6	6	2	18	5	5	16 902	-	514	136
5798 他に分類されない飲食料品小売業	41	17	24	408	109	221	212	103	390	46	32	737 724	18 434	18 250	8 308
58 自動車・自転車小売業	149	70	79	970	705	101	101	701	964	701	110	2 499 449	606 296	99 605	9 372
581 自動車小売業	117	65	52	902	683	99	99	679	896	84	84	2 437 796	598 813	90 224	5 826
5811 自動車小売業（新車）	45	37	8	640	547	68	68	543	636	6	19	1 847 011	562 532	34 625	-
5812 中古自動車小売業	29	12	17	95	52	9	24	10	95	24	10	305 991	10 572	24 466	-
5813 自動車部分品・付属品小売業	19	9	10	87	54	15	15	54	86	5	12	123 424	5 357	14 534	2 158
5814 二輪自動車小売業	24	7	17	80	30	7	7	30	79	13	13	161 370	20 352	16 599	3 688
582 自転車小売業	32	5	27	68	22	2	2	22	68	2	26	61 653	7 483	9 381	3 546
59 家具・じゅう器等小売業	230	100	130	1 051	460	277	260	449	1 013	143	164	1 795 907	83 440	286 888	32 481
591 家具・建具等小売業	66	26	40	287	122	66	66	122	284	35	62	501 575	11 380	120 846	15 239
5911 家具小売業	20	12	8	125	60	38	38	60	122	10	15	325 478	6 947	51 456	12 108
5912 建具小売業	9	4	5	28	15	2	2	15	28	4	7	26 773	600	3 906	-
5913 畳小売業	21	1	20	54	6	3	3	6	54	6	32	41 116	3 260	3 925	-
5914 宗教用具小売業	16	9	7	80	41	23	23	41	80	8	8	108 208	573	61 559	3 131
592 機械器具小売業	123	58	65	604	296	149	142	285	580	71	83	1 088 234	71 660	100 805	11 396
5921 電気機械器具小売業	95	39	56	460	220	101	97	214	444	63	71	928 286	30 591	90 975	10 228
5922 電気事務機械器具小売業	18	15	3	66	22	39	36	20	61	2	2	72 010	7 032	3 898	691
5929 その他の機械器具小売業	10	4	6	78	54	9	9	51	75	5	10	87 938	34 037	5 932	477
599 その他のじゅう器小売業	41	16	25	160	42	62	52	42	149	37	19	206 098	400	65 237	5 846
5991 金物小売業	26	11	15	99	31	36	26	31	88	31	12	107 356	160	39 320	2 262
5992 荒物小売業	8	2	6	35	10	9	9	10	35	10	6	60 285	-	19 937	2 663
5993 陶磁器・ガラス器小売業	5	2	3	12	1	6	6	1	12	5	5	X	240	X	X
5999 他に分類されないじゅう器小売業	2	1	1	14	-	11	11	-	14	2	2	X	-	X	X
60 その他の小売業	823	259	564	4 012	1 172	1 097	1 079	1 161	3 961	1 023	706	4 994 852	165 847	767 701	53 245
601 医薬品・化粧品小売業	183	58	125	717	147	281	270	147	701	209	78	1 035 986	3 403	130 354	9 956
6011 医薬品小売業	80	27	53	312	92	117	117	92	312	59	44	457 870	449	63 560	6 076
6012 調剤薬局	42	19	23	230	41	115	114	41	228	41	18	360 255	1 458	29 341	1 597
6013 化粧品小売業	61	12	49	175	14	49	39	14	161	14	16	217 861	1 496	37 433	2 283
602 農耕用品小売業	12	2	10	37	4	6	6	4	37	4	6	26 643	-	5 385	1 728
6021 農業用機械器具小売業	4	2	2	14	4	6	6	4	14	2	2	14 195	-	2 468	303
6022 苗・種子小売業	8	-	8	23	-	-	-	-	23	9	14	12 448	-	2 917	1 425
6023 肥料小売業	-	-	-	-	-	-	-	-	-	-	-	-	-	-	-
603 燃料小売業	76	59	17	546	412	85	83	402	532	14	33	1 124 129	21 508	27 226	1 085
6031 ガソリンスタンド	58	54	4	492	396	76	74	386	480	3	17	1 085 673	21 358	25 167	-
6032 燃料小売業	18	5	13	54	16	9	9	16	52	11	16	38 456	150	2 059	1 085
604 書籍・文房具小売業	122	39	83	1 191	236	237	237	235	1 184	424	289	732 603	56 199	173 541	6 392
6041 書籍・雑誌小売業	46	18	28	214	60	76	76	59	213	46	32	256 849	3 636	140 709	4 516
6042 新聞小売業	37	15	22	879	150	149	149	150	874	341	234	342 918	52 432	1 896	-

八尾市

産 業 分 類	事業所数		就 業 者 数				うち 従 業 者				年間商品販売額	その他の収入額	商品手持額	売場面積		
	計	法人	個人	計		法人		個人								
				男	女	男	女	男	女							
										個					人	個
計	男	女	男	女	男	女	男	女								
6043 紙・文房具小売業	39	6	33	26	12	23	37	97	26	12	23	36	132 836	131	30 936	1 876
605 スポーツ用品・がん具等小売業	55	21	34	75	96	54	29	253	75	96	53	29	371 009	28 350	79 760	5 790
6051 スポーツ用品小売業	26	9	17	109	36	34	12	109	27	36	34	12	158 356	1 060	36 541	2 495
6052 がん具・娯楽用品小売業	20	9	11	23	20	11	9	63	23	20	11	9	132 357	20	24 598	2 146
6053 楽器小売業	9	3	6	25	40	9	8	81	25	40	8	8	80 296	27 270	18 621	1 149
606 写真機・写真材料小売業	22	5	17	62	18	19	15	61	10	18	18	15	57 979	10 618	13 829	803
607 時計・眼鏡・光学機械小売業	41	22	19	57	74	20	16	167	57	74	20	16	187 755	2 990	113 970	2 999
609 他に分類されない小売業	312	53	259	231	300	202	305	1 026	231	295	199	301	1 458 748	42 779	223 636	24 492
6091 たばこ・喫煙具専門小売業	117	1	116	-	1	48	122	167	-	1	46	120	164 087	893	11 280	2 431
6092 花・植木小売業	66	6	60	20	36	57	90	201	20	36	57	88	146 493	640	11 226	4 255
6093 建築材料小売業	25	8	17	78	105	30	15	228	78	105	30	15	550 275	25 497	86 377	9 928
6094 シュエリー製品小売業	14	5	9	8	20	6	9	43	8	20	6	9	64 205	2 480	31 427	470
6095 ベット・ペット用品小売業	13	6	7	20	18	5	13	56	20	18	5	13	89 387	1 000	8 377	1 887
6096 骨とう品小売業	3	1	2	1	2	2	3	8	1	2	2	3	3 101	500	5 601	110
6097 中古品小売業	15	3	12	5	3	8	12	28	5	3	8	12	17929	-	2753	988
6099 他に分類されない他小売業	59	23	36	99	115	46	41	295	99	110	45	41	423 271	11 769	66 595	4 423

第3表 市区町村別、産業分類（細分類）別の事業所数（法人・個人別）、就業者数（法人・個人男女別）、従業者数（法人・個人男女別）、年間商品販売額、その他の収入額、商品手持額、売場面積（つつき）
 柏原市

産 業 分 類	事 業 所 数		就 業 者 数						計			年間商品販売額 万円	その他の収入額 万円	商品手持額 万円	売場面積 ㎡	
	計	法人	個人	計		従業者		計	男	女						
				法人	個人	男	女									
総 数	746	235	511	4 397	1 307	1 417	716	957	4 338	1 282	1 405	708	943	230 289	681 329	53 724
2人 以下	379	37	342	609	35	24	226	324	595	35	22	223	315	18 987	86 250	14 787
3 ~ 4人	144	45	99	502	77	87	160	178	490	73	86	157	174	8 314	135 852	8 089
5 ~ 9人	122	81	41	805	318	235	107	145	789	311	229	105	144	29 167	118 681	7 596
10 ~ 19人	63	41	22	885	328	240	125	192	872	316	239	125	192	79 128	107 203	6 764
20 ~ 29人	19	14	5	431	157	151	55	68	431	157	151	55	68	28 446	33 090	2 139
30 ~ 49人	10	8	2	397	152	152	43	50	397	152	152	43	50	23 066	120 537	884
50 ~ 99人	6	6	-	401	154	247	-	-	397	152	245	-	-	41 714	41 161	3 864
100人以上	3	3	-	367	86	281	-	-	367	86	281	-	-	1 467	38 555	9 621
卸 売 業 計	95	67	28	850	465	250	76	59	830	452	246	74	58	9 347	265 445	-
49 各種商品卸売業	-	-	-	-	-	-	-	-	-	-	-	-	-	-	-	-
4911 各種商品卸売業	-	-	-	-	-	-	-	-	-	-	-	-	-	-	-	-
4919 その他の各種商品卸売業	-	-	-	-	-	-	-	-	-	-	-	-	-	-	-	-
50 繊維・衣服等卸売業	9	6	3	47	11	21	5	10	47	11	21	5	10	906	23 833	-
501 繊維品卸売業	1	1	-	1	1	-	-	-	1	1	-	-	-	X	-	-
5011 生糸・繭卸売業	-	-	-	-	-	-	-	-	-	-	-	-	-	-	-	-
5012 繊維原料卸売業	-	-	-	-	-	-	-	-	-	-	-	-	-	-	-	-
5013 糸卸売業	-	-	-	-	-	-	-	-	-	-	-	-	-	-	-	-
5014 織物卸売業	1	1	-	1	1	-	-	-	1	1	-	-	-	X	-	-
502 衣服・身の回り品卸売業	8	5	3	46	10	21	5	10	46	10	21	5	10	170	23 833	-
5021 男子服卸売業	1	1	-	2	1	1	-	-	2	1	1	-	-	-	X	-
5022 婦人・子供服卸売業	-	-	-	-	-	-	-	-	-	-	-	-	-	-	-	-
5023 下着類卸売業	-	-	-	-	-	-	-	-	-	-	-	-	-	-	-	-
5024 寝具類卸売業	-	-	-	-	-	-	-	-	-	-	-	-	-	-	-	-
5025 靴卸売業	-	-	-	-	-	-	-	-	-	-	-	-	-	-	-	-
5026 履物卸売業（靴を除く）	-	-	-	-	-	-	-	-	-	-	-	-	-	-	-	-
5027 かばん・袋物卸売業	-	-	-	-	-	-	-	-	-	-	-	-	-	-	-	-
5029 その他の衣服・身の回り品卸売業	7	4	3	44	9	20	5	10	44	9	20	5	10	394	14 244	-
51 飲食料品卸売業	14	7	7	146	49	34	38	25	146	49	34	38	25	380	670	-
511 農畜産物・水産物卸売業	3	-	3	11	-	-	7	4	11	-	-	7	4	-	-	-
5111 米麦卸売業	-	-	-	-	-	-	-	-	-	-	-	-	-	-	-	-
5112 雑穀・豆類卸売業	-	-	-	-	-	-	-	-	-	-	-	-	-	-	-	-
5113 野菜卸売業	-	-	-	-	-	-	-	-	-	-	-	-	-	-	-	-
5114 果実卸売業	1	-	1	2	-	-	1	2	2	-	-	1	1	X	X	-
5115 食肉卸売業	2	-	2	9	-	-	6	3	9	-	-	6	3	X	X	-
5116 生鮮魚介卸売業	-	-	-	-	-	-	-	-	-	-	-	-	-	-	-	-
5119 その他の農畜産物・水産物卸売業	-	-	-	-	-	-	-	-	-	-	-	-	-	-	-	-
512 食料・飲料卸売業	11	7	4	135	49	34	31	21	135	49	34	31	21	14	13 574	-
5121 砂糖卸売業	-	-	-	-	-	-	-	-	-	-	-	-	-	-	-	-
5122 味そ・しょう油卸売業	-	-	-	-	-	-	-	-	-	-	-	-	-	-	-	-
5123 酒類卸売業	1	1	-	3	2	1	-	-	3	2	1	-	-	X	X	-
5124 乾物卸売業	1	1	-	4	2	2	-	-	4	2	2	-	-	X	X	-
5125 缶詰・瓶詰食品卸売業	-	-	-	-	-	-	-	-	-	-	-	-	-	-	-	-
5126 菓子・パン類卸売業	2	2	-	63	36	27	-	-	63	36	27	-	-	X	X	-
5127 飲料卸売業（別掲を除く）	2	2	-	8	5	3	-	-	8	5	3	-	-	X	X	-
5128 茶類卸売業	-	-	-	-	-	-	-	-	-	-	-	-	-	-	-	-

柏原市

産 業 分 類	事業所数		就業者数				うち従業者				年間商品販売額	その他の収入額	商品手持額	売場面積		
	計	法人	個人	計	法人		個人		計	法人					計	
					男	女	男	女		男						女
5129 その他の食料・飲料卸売業	5	1	4	57	4	1	31	57	4	1	21	123 073	-	1 993	-	
52 建築材料、鉱物材料等卸売業	35	25	10	216	135	49	19	206	125	49	13	926 501	1 134	60 514	-	
521 建築材料卸売業	16	12	4	121	84	23	9	112	75	23	5	513 197	834	40 274	-	
5211 木材・竹材卸売業	3	1	2	15	6	1	5	15	6	1	3	X	360	X	-	
5212 セメント卸売業	1	1	-	4	2	2	-	4	2	2	-	X	-	X	-	
5213 板ガラス卸売業	-	-	-	-	-	-	-	-	-	-	-	-	-	-	-	
5219 その他の建築材料卸売業	12	10	2	102	76	20	4	93	67	20	4	418 326	474	39 074	-	
522 化学製品卸売業	7	5	2	29	12	10	4	29	12	10	3	131 450	300	7 107	-	
5221 塗料卸売業	2	1	1	5	1	1	2	5	1	1	1	X	-	X	-	
5222 染料・顔料卸売業	-	-	-	-	-	-	-	-	-	-	-	-	-	-	-	
5223 油脂・ろう卸売業	-	-	-	-	-	-	-	-	-	-	-	-	-	-	-	
5229 その他の化学製品卸売業	5	4	1	24	11	9	2	24	11	9	2	X	300	X	-	
523 鉱物・金属材料卸売業	8	6	2	53	33	13	4	52	32	13	4	141 404	-	9 056	-	
5231 石油卸売業	3	3	-	22	16	6	-	21	15	6	-	X	-	X	-	
5232 鉱物卸売業	-	-	-	-	-	-	-	-	-	-	-	-	-	-	-	
5233 鉄鋼卸売業	4	3	1	26	17	7	1	26	17	7	1	79 006	-	6 980	-	
5234 非鉄金属卸売業	1	-	1	5	-	-	3	5	-	-	2	X	-	X	-	
524 再生资源卸売業	4	2	2	13	6	3	2	13	6	3	2	140 450	-	4 077	-	
5241 空瓶・空缶等容器卸売業	1	1	-	4	2	2	-	4	2	2	-	X	-	X	-	
5242 鉄スクラップ卸売業	1	-	1	2	-	-	1	2	-	-	1	X	-	X	-	
5243 非鉄金属スクラップ卸売業	1	-	1	2	-	-	1	2	-	-	1	X	-	X	-	
5244 古紙卸売業	-	-	-	-	-	-	-	-	-	-	-	-	-	-	-	
5249 その他の再生资源卸売業	1	1	-	5	4	1	-	5	4	1	-	X	-	X	-	
53 機械器具卸売業	15	12	3	126	80	41	2	124	79	40	2	1 614 935	5 803	78 712	-	
531 一般機械器具卸売業	7	4	3	31	16	10	2	31	16	10	2	76 512	120	3 750	-	
5311 農業用機械器具卸売業	-	-	-	-	-	-	-	-	-	-	-	-	-	-	-	
5312 建設機械・鉱山機械卸売業	1	1	-	11	9	2	-	11	9	2	-	X	-	X	-	
5313 金属加工機械卸売業	-	-	-	-	-	-	-	-	-	-	-	-	-	-	-	
5314 事務用機械器具卸売業	6	3	3	20	7	8	2	20	7	8	2	X	120	X	-	
5319 その他の一般機械器具卸売業	4	4	-	24	16	8	-	22	15	7	-	83 958	5 683	2 265	-	
532 自動車卸売業	1	1	-	2	1	1	-	2	1	1	-	X	-	-	-	
5321 自動車卸売業	3	3	-	22	15	7	-	20	14	6	-	82 458	5 683	2 265	-	
5322 自動車部分品・付属品卸売業	2	2	-	45	35	10	-	45	35	10	-	X	-	X	-	
533 電気機械器具卸売業	2	2	-	45	35	10	-	45	35	10	-	X	-	X	-	
5331 家庭用電気機械器具卸売業	2	2	-	26	13	13	-	26	13	13	-	X	-	X	-	
5332 電気機械器具卸売業	2	2	-	-	-	-	-	-	-	-	-	-	-	-	-	
539 その他の機械器具卸売業	1	1	-	1	1	1	-	1	1	1	-	X	-	X	-	
5391 輸送用機械器具卸売業	1	1	-	25	12	13	-	25	12	13	-	X	-	X	-	
5392 精密機械器具卸売業	1	1	-	315	190	105	12	307	188	102	10	1 586 048	1 110	88 142	-	
5393 医療用機械器具卸売業	22	17	5	106	62	44	-	105	62	43	-	352 460	-	30 280	-	
54 その他の卸売業	4	4	-	38	26	12	-	38	26	12	-	92 800	-	13 280	-	
541 家具・建具・じゅうりょう器等卸売業	3	3	-	68	36	32	-	67	36	31	-	X	-	X	-	
5411 家具・建具卸売業	1	1	-	-	-	-	-	-	-	-	-	-	-	-	-	
5412 荒物卸売業	-	-	-	-	-	-	-	-	-	-	-	-	-	-	-	
5413 畳卸売業	-	-	-	-	-	-	-	-	-	-	-	-	-	-	-	
5414 室内装飾繊維品卸売業	-	-	-	-	-	-	-	-	-	-	-	-	-	-	-	
5415 陶磁器・ガラス器卸売業	-	-	-	-	-	-	-	-	-	-	-	-	-	-	-	

柏原市

産 業 分 類	事業所数		就業者数				うち従業者				年間商品販売額	その他の収入額	商品手持額	売場面積		
	計	法人	個人	計	法人		個人		計	法人					計	
					男	女	男	女		男						女
5419 その他のじゅう器卸売業	-	-	-	-	-	-	-	-	-	-	-	-	-	-	-	
5421 医薬品・化粧品等卸売業	6	3	3	95	59	29	3	4	91	57	27	3	388 451	1 010	9 332	-
5422 医薬品卸売業	1	1	-	20	17	3	-	-	19	17	2	-	X	-	X	-
5423 化粧品卸売業	1	-	1	2	-	-	1	1	2	-	-	-	X	-	X	-
5424 化粧品卸売業	4	2	2	73	42	26	2	3	70	40	25	2	169 651	1 010	2 332	-
549 他に分類されない卸売業	-	-	-	-	-	-	-	-	-	-	-	-	-	-	-	-
5491 他に分類されない卸売業	12	10	2	114	69	32	9	4	111	69	32	7	845 137	100	48 530	-
5492 紙・紙製品卸売業	3	3	-	28	22	6	-	-	22	22	6	-	186 467	100	6 400	-
5493 金物卸売業	3	3	-	23	13	10	-	-	23	13	10	-	52 000	-	3 350	-
5494 肥料・飼料卸売業	1	1	-	37	25	12	-	-	37	25	12	-	X	-	X	-
5495 スポーツ用品・娯楽用品等卸売業	1	1	-	6	5	1	-	-	6	5	1	-	X	-	X	-
5496 たばこ卸売業	-	-	-	-	-	-	-	-	-	-	-	-	-	-	-	-
5497 ジュエリー製品卸売業	-	-	-	-	-	-	-	-	-	-	-	-	-	-	-	-
5499 代理商、仲立業	-	-	-	-	-	-	-	-	-	-	-	-	-	-	-	-
5499 他に分類されないその他卸売業	4	2	2	20	4	3	9	4	17	4	3	7	59 600	-	1 480	-
小 売 業 計	651	168	483	3 547	842	1 167	640	898	3 508	830	1 159	634	4 509 669	220 942	415 884	53 724
55 各種商品小売業	4	3	1	270	55	214	-	1	270	55	214	-	685 156	1 467	34 714	8 940
551 百貨店、総合スーパー	2	2	-	264	54	210	-	-	264	54	210	-	X	X	X	X
559 その他の各種商品小売業	2	1	1	6	1	4	-	1	6	1	4	-	X	X	X	X
56 織物・衣服・身の回り品小売業	83	8	75	181	13	20	42	106	179	12	20	42	137 015	2 491	39 634	4 030
561 呉服・服地・寝具小売業	14	2	12	30	3	3	12	12	30	3	3	12	17 783	1 526	8 128	580
5611 呉服・服地小売業	9	1	8	18	2	1	7	8	18	2	1	7	10 778	330	6 360	223
5612 寝具小売業	5	1	4	12	1	2	5	4	12	1	2	5	7 005	1 196	2 684	357
562 男子服小売業	10	-	10	20	-	-	8	12	20	-	-	8	12 591	585	2 684	300
563 婦人・子供服小売業	43	3	40	85	4	11	15	55	85	4	11	15	63 544	-	16 965	1 878
5631 婦人服小売業	40	3	37	79	4	11	13	51	79	4	11	13	59 499	-	15 322	1 792
5632 子供服小売業	3	-	3	6	-	-	2	4	6	-	-	2	4 045	-	1 643	86
564 靴・履物小売業	5	2	3	19	4	5	3	7	18	3	5	3	24 401	360	8 178	589
5641 靴小売業	5	2	3	19	4	5	3	7	18	3	5	3	24 401	360	8 178	589
5642 履物小売業（靴を除く）	-	-	-	-	-	-	-	-	-	-	-	-	-	-	-	-
569 その他の織物・衣服等小売業	11	1	10	27	2	1	4	20	26	2	1	4	18 696	20	3 669	683
5691 かばん・袋物小売業	5	1	4	11	2	1	1	7	11	2	1	1	4 321	-	1 176	102
5692 洋品雑貨・小間物小売業	5	-	5	13	-	-	3	10	13	-	-	3	X	20	X	X
5699 他に分類されない織物等小売業	1	-	1	3	-	-	-	3	2	-	-	-	X	-	X	X
57 飲食料品小売業	254	53	201	1 529	285	538	304	402	1 517	279	538	302	1 849 939	20 547	72 487	18 083
571 各種食料品小売業	10	7	3	333	93	232	7	1	333	93	232	7	762 842	4 894	24 782	5 808
572 酒小売業	34	7	27	124	36	26	29	33	123	35	26	29	222 624	3 301	16 206	1 964
573 食肉小売業	12	2	10	45	4	6	21	14	44	4	6	20	69 214	-	1 398	350
5731 食肉小売業（卵、鳥肉を除く）	9	2	7	35	4	6	15	10	34	4	6	14	59 714	-	1 373	291
5732 卵・鳥肉小売業	3	-	3	10	-	-	6	4	10	-	-	6	9 500	-	25	59
574 鮮魚小売業	8	1	7	28	3	4	12	9	25	3	4	11	37 550	1 500	474	438
575 野菜・果実小売業	20	3	17	61	9	7	25	20	57	5	7	25	38 645	5	979	924
5751 野菜小売業	13	2	11	42	7	7	15	13	38	3	7	15	24 659	-	702	464
5752 果実小売業	7	1	6	19	2	-	10	7	19	2	-	10	13 986	5	277	460
576 菓子・パン小売業	54	10	44	255	42	85	38	90	254	42	85	38	119 886	3 878	11 510	1 959
5761 菓子小売業（製造小売）	14	3	11	97	12	27	17	41	97	12	27	17	468 05	3309	2327	898
5762 菓子小売業（製造小売でないもの）	22	2	20	42	4	10	12	16	42	4	10	12	25 233	329	7 954	537
5763 パン小売業（製造小売）	8	5	3	91	26	48	3	14	91	26	48	3	31 437	240	750	224

柏原市

産 業 分 類	事業所数		就 業 者 数				うち従業者				年間商品販売額	その他の収入額	商品手持額	売場面積		
	計	法人	個人	計		法人		個人		計					男	女
				男	女	男	女	男	女							
5764 パン小売業（製造小売でないもの）	10	-	10	25	-	19	24	-	6	18	16 411	-	479	300		
577 米穀類小売業	23	1	22	54	1	24	54	1	1	28	46 272	796	3 510	980		
579 その他の飲食料品小売業	93	22	71	629	97	177	627	96	177	144	552 906	6 173	13 628	5 660		
5791 コンビニエンス・ストア	18	5	13	298	42	61	298	42	61	86	244 673	3 366	6 318	1 748		
5792 牛乳小売業	7	1	6	44	6	6	44	6	6	6	70 554	-	102	-		
5793 飲料小売業（別掲を除く）	8	-	8	10	-	7	10	-	3	7	7 399	64	516	202		
5794 茶類小売業	3	2	1	8	3	4	8	3	4	1	15 290	159	826	365		
5795 料理品小売業	35	6	29	179	31	46	67	31	46	35	82 545	-	1 277	1 079		
5796 豆腐・かまぼこ等加工食品小売業	10	3	7	29	2	8	29	2	5	8	20 525	-	361	262		
5797 乾物小売業	5	-	5	10	-	4	10	-	4	6	8 475	-	410	127		
5798 他に分類されない飲食料品小売業	7	5	2	51	13	35	50	12	35	1	103 445	2 594	3 818	1 877		
58 自動車・自転車小売業	31	11	20	150	91	15	150	91	15	28	304 206	95 415	15 095	1 826		
581 自動車小売業	26	10	16	138	87	12	138	87	12	24	297 396	94 945	14 225	1 561		
5811 自動車小売業（新車）	8	7	1	89	75	12	89	75	12	1	234 947	83 876	7 208	-		
5812 中古自動車小売業	5	1	4	9	2	5	9	2	5	2	17 900	3 122	950	-		
5813 自動車部分品・付属品小売業	3	1	2	10	4	2	10	4	4	2	13 670	1 580	2 830	569		
5814 二輪自動車小売業	10	1	9	30	6	10	30	6	14	10	30 879	6 367	3 237	992		
582 自転車小売業	5	1	4	12	4	3	12	4	3	4	6 810	470	870	265		
59 家具・什物等小売業	63	26	37	269	106	73	47	104	73	45	422 440	29 307	67 233	6 165		
591 家具・建具等小売業	24	8	16	93	35	22	89	33	22	22	200 274	828	18 822	3 352		
5911 家具小売業	8	5	3	40	14	18	40	14	18	4	156 715	120	16 272	3 194		
5912 建具小売業	5	-	5	9	-	7	9	-	7	2	3 797	201	600	-		
5913 電小売業	8	3	5	34	21	4	7	19	4	7	33 663	-	960	-		
5914 宗教用具小売業	3	-	3	10	-	6	10	-	4	4	6 099	507	990	158		
592 機械器具小売業	31	16	15	157	69	45	18	69	45	18	210 559	27 324	44 498	2 442		
5921 電気機械器具小売業	22	9	13	94	32	24	17	94	32	24	152 736	5 252	21 897	1 797		
5922 電気事務機械器具小売業	5	4	1	20	7	10	7	20	7	3	18 920	-	17 920	437		
5929 その他の機械器具小売業	4	3	1	43	30	11	43	30	11	1	38 903	22 072	4 681	208		
599 その他の什物小売業	8	2	6	19	2	6	19	2	6	5	11 607	1 155	3 913	371		
5991 金物小売業	4	1	3	9	-	4	9	-	4	3	9 217	1 155	3 701	256		
5992 荒物小売業	2	-	2	2	-	2	2	-	2	2	X	-	X	X		
5993 陶磁器・ガラス器小売業	1	-	1	4	-	2	4	-	2	2	X	-	X	X		
5999 他に分類されない什物小売業	1	1	-	4	2	2	4	2	2	-	X	-	X	X		
60 その他の小売業	216	67	149	1 148	292	307	1 127	289	299	217	1 110 913	71 715	186 721	14 680		
601 医薬品・化粧品小売業	43	21	22	203	41	94	15	53	88	15	267 838	1 449	39 949	2 374		
6011 医薬品小売業	18	8	10	70	13	31	16	68	11	31	102 481	200	21 389	926		
6012 調剤薬局	15	10	5	102	23	57	4	96	23	51	130 559	312	10 559	815		
6013 化粧品小売業	10	3	7	31	5	6	19	31	5	6	34 798	937	8 001	633		
602 農耕用品小売業	3	-	3	6	-	3	6	-	3	3	2 671	-	351	141		
6021 農業用機械器具小売業	3	-	3	6	-	3	6	-	3	3	2 671	-	351	141		
6022 苗・種子小売業	3	-	3	6	-	3	6	-	3	3	-	-	-	-		
6023 肥料・飼料小売業	-	-	-	-	-	-	-	-	-	-	-	-	-	-		
603 燃料小売業	17	10	7	138	81	26	15	137	80	16	260 220	22 185	4 254	303		
6031 ガソリンスタンド	8	7	1	83	67	11	3	82	66	11	197 999	19 179	2 390	-		
6032 燃料小売業	9	3	6	55	14	15	13	55	14	15	62 221	3 006	1 864	303		
604 書籍・文房具小売業	38	11	27	429	89	102	98	429	89	102	223 246	44 907	23 525	2 016		
6041 書籍・雑誌小売業	15	5	10	128	36	67	9	128	36	67	67 086	35 974	18 898	1 601		
6042 新聞小売業	15	5	10	283	49	34	87	283	49	87	132 463	8 693	1 227	-		

柏原市

産業分類	事業所数		就業者数				うち従業者				年間商品販売額	その他の収入額	商品手持額	売場面積	
	計	法人	個人	計		法人		個人							
				男	女	男	女	男	女						
										個人					個人
6043 紙・文房具小売業	8	1	7	18	4	1	1	18	2	11	23 697	240	3 400	415	
605 スポーツ用品・がん具等小売業	19	4	15	83	26	24	16	82	26	16	93 818	-	16 908	836	
6051 スポーツ用品小売業	7	2	5	13	3	3	3	13	3	1	12 520	-	3 682	205	
6052 がん具・娯楽用品小売業	6	1	5	15	1	4	4	14	1	4	20 110	-	2 542	398	
6053 楽器小売業	6	1	5	55	22	17	11	55	22	11	61 188	-	10 684	233	
606 写真機・写真材料小売業	3	1	2	9	6	-	2	9	6	2	5 846	-	772	82	
607 時計・眼鏡・光学機械小売業	13	5	8	35	7	6	14	35	7	8	25 737	1 132	70 178	1 035	
609 他に分類されない小売業	80	15	65	245	42	55	55	234	42	86	231 537	2 042	30 784	7 893	
6091 たばこ・喫煙具専門小売業	34	-	34	49	-	-	14	49	-	35	42 273	690	3 802	792	
6092 花・植木小売業	16	1	15	55	1	6	17	46	1	24	25 777	40	795	1 638	
6093 建築材料小売業	4	2	2	12	5	3	3	12	5	1	9 425	118	651	291	
6094 シュエリー製品小売業	5	3	2	15	3	9	-	15	3	3	24 368	300	11 188	398	
6095 ベット・ベット用品小売業	5	2	3	20	5	8	4	20	5	3	26 073	-	5 340	1 124	
6096 骨とう品小売業	-	-	-	-	-	-	-	-	-	-	-	-	-	-	-
6097 中古品小売業	5	1	4	11	1	1	3	11	1	7	4493	300	1150	391	
6099 他に分類されない他小売業	11	6	5	83	27	29	14	81	27	14	99 128	594	7 858	3 259	

第3表 市区町村別、産業分類（細分類）別の事業所数（法人・個人別）、就業者数（法人・個人男女別）、従業者数（法人・個人男女別）、従業員数（法人・個人男女別）、年間商品販売額、その他の収入額、商品手持額、売場面積（つづき）
東大阪市

産 業 分 類	事業所数		就業者数				従業員数				年間商品販売額 万円	その他の収入額 万円	商品手持額 万円	売場面積 ㎡
	計	法人	個人	計		うち従業者		計	うち従業者					
				男	女	男	女		男	女				
総	7 558	3 426	4 132	59 390	18 833	5 699	58 217	27 805	18 417	5 571	222 403 118	3 678 899	15 434 559	449 160
2人以下	3 264	425	2 839	5 482	429	2 146	2 524	398	338	2 091	5 921 406	116 193	903 590	86 161
3～4人	1 566	699	867	5 424	1 463	1 393	1 539	1 440	1 003	1 361	11 077 447	172 423	1 192 880	56 790
5～9人	1 349	1 064	285	9 044	4 613	2 642	8 816	4 496	2 561	819	31 194 471	525 870	2 752 024	60 286
10～19人	786	681	105	10 993	6 243	3 202	8 448	6 116	3 135	824	44 808 363	881 081	2 769 019	49 496
20～29人	263	237	26	6 275	3 875	1 816	2 877	3 832	1 785	287	28 948 158	816 151	1 634 962	21 623
30～49人	192	188	4	7 362	4 519	2 638	48	4 485	2 622	47	33 844 791	544 331	2 599 947	22 954
50～99人	88	85	3	5 960	3 246	2 505	30	3 192	2 468	30	28 212 819	516 167	1 912 623	28 750
100人以上	50	47	3	8 850	3 871	4 618	112	3 846	4 505	112	38 395 663	106 683	1 469 514	123 100
卸売業計	2257	1 791	466	27 895	18 359	8 159	830	18 018	7 948	798	176 527 585	1 685 115	11 348 484	-
卸売業	5	5	-	64	37	27	-	37	27	-	286 008	4 477	18 719	-
各種商品卸売業	-	-	-	-	-	-	-	-	-	-	-	-	-	-
4911 各種商品卸売業	-	-	-	64	37	27	-	37	27	-	286 008	4 477	18 719	-
4919 その他の各種商品卸売業	5	5	-	64	37	27	-	37	27	-	-	-	-	-
50 繊維・衣服等卸売業	174	125	49	1 861	1 048	671	81	1 041	666	80	8 998 417	26 934	1 151 403	-
501 繊維品卸売業	19	9	10	136	79	37	11	78	36	11	613 027	1 395	74 404	-
5011 生糸・團卸売業	-	-	-	-	-	-	-	-	-	-	-	-	-	-
5012 繊維原料卸売業	1	1	-	25	19	6	-	19	6	-	X	-	X	-
5013 糸卸売業	3	1	2	5	-	2	2	-	-	2	X	-	X	-
5014 織物卸売業	15	7	8	106	60	29	9	59	28	9	434 152	1 395	64 043	-
502 衣服・身の回り品卸売業	155	116	39	1 725	969	634	70	963	630	69	8 385 390	25 539	1 076 999	-
5021 衣服卸売業	22	15	7	257	163	68	12	163	66	12	1 233 615	2 138	192 679	-
5022 婦人・子供服卸売業	17	11	6	92	38	32	14	38	32	14	169 243	1 439	42 487	-
5023 下着類卸売業	10	7	3	67	20	42	2	20	42	2	207 047	-	31 283	-
5024 寝具類卸売業	7	7	-	115	66	49	-	66	47	-	915 774	620	90 204	-
5025 靴卸売業	15	8	7	129	81	34	9	77	34	9	737 564	5 920	89 580	-
5026 靴物卸売業（靴を除く）	6	3	3	40	24	7	7	24	7	7	193 759	-	24 859	-
5027 かばん・袋物卸売業	30	27	3	316	192	113	8	190	113	7	1 381 183	360	129 352	-
5029 その他の衣服・身の回り品卸売業	48	38	10	709	385	289	18	385	289	18	3 547 205	15 072	476 555	-
51 飲食料品卸売業	223	172	51	3 346	2 114	1 029	96	2 074	995	103	32 861 194	71 218	716 578	-
511 農畜産物・水産物卸売業	62	44	18	676	396	196	52	393	192	50	4 262 623	40 465	177 488	-
5111 米麦卸売業	17	12	5	221	153	53	6	151	50	6	2 433 467	11 663	115 593	-
5112 雑穀・豆類卸売業	8	5	3	59	43	10	3	43	9	3	295 952	4 616	22 780	-
5113 野菜卸売業	4	2	2	39	14	13	10	14	13	8	67 315	-	170	-
5114 果実卸売業	1	1	-	7	6	1	-	6	1	-	X	-	X	-
5115 食肉卸売業	15	11	4	185	109	49	17	109	49	17	617 539	8 700	8 086	-
5116 生鮮魚介卸売業	7	7	-	45	31	14	-	30	14	-	629 233	-	7 967	-
5119 その他の農畜産物・水産物卸売業	10	6	4	120	40	56	16	40	56	16	193 687	15 486	22 816	-
512 食料・飲料卸売業	161	128	33	2 670	1 718	833	55	1 681	803	53	28 598 571	30 753	539 090	-
5121 砂糖卸売業	1	1	-	2	2	-	-	2	2	-	X	-	X	-
5122 味そ・しよ油卸売業	1	-	1	2	-	-	1	-	-	1	X	-	X	-
5123 酒類卸売業	9	8	1	229	144	83	1	138	80	1	4 291 021	-	175 313	-
5124 乾物卸売業	10	6	4	114	58	39	7	58	39	7	402 793	2 345	46 886	-
5125 缶詰・瓶詰食品卸売業	3	3	-	17	11	6	-	11	6	-	157 945	-	1 898	-
5126 菓子・パン卸売業	29	22	7	332	205	105	14	187	105	12	2 383 839	597	55 107	-
5127 飲料卸売業（別掲を除く）	8	5	3	69	42	20	4	38	10	4	618 538	108	14 848	-
5128 茶類卸売業	18	14	4	214	142	61	4	142	60	4	510 362	27	51 147	-

産 業 分 類	事業所数		就業者数				うち従業員				年間商品販売額	その他の収入額	商品手持額	売場面積		
	計	法人	個人	計		法人		個人		計					法人	個人
				男	女	男	女	男	女							
5129 その他の食料・飲料卸売業	82	69	13	1 691	1 114	519	24	34	1 866	1 105	503	24	20 221 488	27 676	193 473	-
52 建築材料、鉱物材料等卸売業	548	411	137	5 495	3 598	1 472	288	137	5 376	3 523	1 443	273	32 676 704	185 222	2 122 502	-
521 建築材料卸売業	172	129	43	1 969	1 290	527	109	43	1 931	1 274	519	95	10 446 499	52 900	716 930	-
5211 木材・竹材卸売業	41	28	13	224	131	43	32	18	223	131	43	31	1 018 155	7 357	54 026	-
5212 セメント卸売業	2	2	2	12	9	3	-	-	12	9	3	-	-	-	-	X
5213 板ガラス卸売業	7	6	1	108	77	28	2	1	108	77	28	2	332 403	144	18 702	-
5219 その他の建築材料卸売業	122	93	29	1 625	1 073	453	75	24	1 588	1 057	445	62	9 044 611	45 399	634 702	-
522 化学製品卸売業	119	104	15	1 077	709	334	21	13	1 043	682	327	21	7 002 979	62 778	367 664	-
5221 塗料卸売業	24	18	6	203	132	55	9	7	190	121	53	9	1 019 693	15 095	34 730	-
5222 染料・顔料卸売業	3	3	3	26	20	6	-	-	25	20	5	-	157 044	120	25 928	-
5223 油脂・ろう卸売業	1	1	-	3	2	1	-	-	3	2	1	-	-	-	-	X
5229 その他の化学製品卸売業	91	82	9	845	555	272	12	6	825	539	268	12	5 824 690	47 563	306 706	-
523 鉱物・金属材料卸売業	177	143	34	1 937	1 319	511	63	44	1 905	1 299	499	63	13 593 686	52 505	971 738	-
5231 石油卸売業	15	13	2	193	142	45	4	2	188	141	41	4	2 752 054	37 537	45 899	-
5232 鉱物卸売業	5	4	1	55	34	18	2	1	55	34	18	2	66 859	17	11 537	-
5233 鉄鋼卸売業	109	85	24	972	663	234	40	35	961	653	233	40	5 865 696	9 021	466 851	-
5234 非鉄金属卸売業	48	41	7	717	480	214	17	6	701	471	207	17	4 909 077	5 930	447 451	-
524 再生资源卸売業	80	35	45	512	280	100	95	37	497	288	98	94	1 633 540	17 039	66 170	-
5241 空瓶・空缶等空容器卸売業	5	4	1	61	42	17	1	1	59	41	16	1	222 700	4 173	9 251	-
5242 鉄スクラップ卸売業	27	6	21	108	35	10	50	13	107	35	10	49	170 165	1 207	2 973	-
5243 非鉄金属スクラップ卸売業	25	10	15	129	69	18	29	13	129	69	18	29	836 133	11 529	32 266	-
5244 古紙卸売業	16	11	5	158	109	31	10	8	147	99	30	10	206 141	-	13 287	-
5249 その他の再生资源卸売業	7	4	3	56	25	24	5	2	55	24	24	5	98 401	130	8 393	-
53 機械器具卸売業	624	526	98	6 621	4 826	1 540	154	101	6 445	4 700	1 494	151	39 637 309	818 851	2 951 343	-
531 一般機械器具卸売業	372	314	58	3 657	2 670	841	85	61	3 571	2 608	820	83	20 188 664	450 924	1 923 180	-
5311 農業用機械器具卸売業	3	3	-	62	46	16	-	-	57	42	15	-	269 576	1 000	18 313	-
5312 建設機械・鉱山機械卸売業	10	10	-	142	116	26	-	-	140	116	24	-	583 709	10 231	18 696	-
5313 金属加工機械卸売業	105	90	15	746	516	186	26	18	736	510	182	26	5 038 142	85 756	386 059	-
5314 事務用機械器具卸売業	19	17	2	249	191	52	3	3	248	191	51	3	834 724	2 047	35 464	-
5319 その他の一般機械器具卸売業	235	194	41	2 458	1 801	561	56	40	2 390	1 749	548	54	13 462 513	351 890	1 464 648	-
532 自動車卸売業	95	74	21	1 037	788	185	45	19	988	752	172	45	6 691 792	206 070	315 917	-
5321 自動車卸売業	30	19	11	321	242	46	25	8	314	240	41	25	2 464 015	174 517	86 179	-
5322 自動車部品・付属品卸売業	60	51	9	640	486	125	18	11	616	467	120	18	4 126 836	31 453	209 061	-
5323 自動車中古部品卸売業	5	4	1	76	60	14	2	-	58	45	11	2	100 941	100	20 677	-
533 電気機械器具卸売業	104	94	10	1 361	965	371	12	13	1 333	945	364	11	9 783 856	86 677	471 220	-
5331 家庭用電気機械器具卸売業	31	27	4	551	413	129	5	4	548	413	127	4	4 135 750	10 807	311 011	-
5332 電気機械器具卸売業	73	67	6	810	552	242	7	9	785	532	237	7	5 648 106	75 870	160 209	-
539 その他の機械器具卸売業	53	44	9	566	403	143	12	8	553	395	138	12	2 972 997	75 180	241 026	-
5391 輸送用機械器具卸売業	16	10	6	122	90	19	8	5	119	89	17	8	396 764	40 000	30 387	-
5392 精密機械器具卸売業	26	24	2	393	275	114	2	2	383	288	111	2	2 280 153	35 180	199 387	-
5393 医療用機械器具卸売業	11	10	1	51	38	10	2	1	51	38	10	2	296 080	-	11 252	-
54 その他の卸売業	683	552	131	10 508	6 736	3 420	200	152	10 307	6 643	3 323	191	62 067 953	558 413	4 387 939	-
541 家具・建具・じゅうりょう器等卸売業	110	91	19	2 072	1 369	660	27	16	2 058	1 361	655	26	10 045 763	33 151	726 451	-
5411 家具・建具卸売業	60	47	13	919	678	213	19	9	912	672	212	19	4 993 724	31 456	343 102	-
5412 置物卸売業	20	18	2	427	251	172	2	2	425	251	170	2	1 791 171	1 043	108 041	-
5413 畳卸売業	4	2	2	18	8	6	2	2	18	8	6	2	47 211	600	1 890	-
5414 室内装飾織物卸売業	11	10	1	278	186	86	4	2	273	184	84	3	2 493 779	-	216 864	-
5415 陶磁器・ガラス器卸売業	6	6	-	198	86	112	-	-	198	86	112	-	328 670	52	44 864	-

産 業 分 類	事業所数		就業者数				うち従業員				年間商品販売額	その他の収入額	商品手持額	売場面積			
	計	法人	個人	計	法人		個人		計	男					女	男	女
					男	女	男	女									
5419 その他のじゅう器卸売業	9	8	1	232	160	71	160	71	232	160	71	1	391 208	-	11 690	-	
5421 医薬品・化粧品等卸売業	85	64	21	1 399	940	404	22	352	1 307	902	352	31	11 057 104	31 417	410 874	-	
5422 医薬品卸売業	30	28	2	615	464	146	3	118	552	429	118	2	7 025 111	26 932	163 315	-	
5423 医療用品卸売業	10	8	2	45	26	14	3	26	45	26	14	2	171 062	2 508	7 608	-	
5424 化粧品卸売業	40	27	13	723	447	244	10	222	694	444	220	20	3 809 803	1 977	236 821	-	
5424 合成洗剤卸売業	5	1	4	16	3	-	6	3	16	3	-	7	51 128	-	3 130	-	
549 他に分類されない卸売業	488	397	91	7 037	4 427	2 356	151	143	6 942	4 380	2 316	103	40 965 086	493 845	3 250 614	-	
5491 紙・紙製品卸売業	105	89	16	1 383	1 002	339	27	332	1 366	992	332	15	10 227 597	73 385	628 507	-	
5492 金物卸売業	113	97	16	1 843	1 121	663	36	23	1 811	1 103	651	23	7 199 583	19 722	788 617	-	
5493 肥料・飼料卸売業	4	3	1	36	19	10	6	1	36	19	10	1	130 303	2 972	826	-	
5494 スポーツ用品・娯楽用品等卸売業	55	45	10	688	395	268	16	683	394	264	16	9	4 920 297	6 586	467 754	-	
5495 たばこ卸売業	5	-	5	6	-	-	1	5	6	-	-	5	11 174	-	311	-	
5496 ジュエリー製品卸売業	7	6	1	27	18	7	1	1	27	18	7	1	84 922	-	23 167	-	
5497 代理商、仲立業	4	4	-	66	54	12	-	54	66	54	12	-	139 811	279 990	8 102	-	
5499 他に分類されないその他卸売業	195	153	42	2 988	1 818	1 057	64	49	2 947	1 800	1 040	58	18 251 399	111 190	1 333 330	-	
小 売 業 計	5301	1 635	3 666	31 495	9 900	10 674	4 869	6 052	30 913	9 787	10 469	4 773	45 875 533	2 013 784	4 086 075	449 160	
55 各種商品小売業	18	14	4	2 632	710	1 904	11	7	2 522	691	1 813	11	5 019 405	60 248	401 435	84 398	
551 百貨店、総合スーパー	9	9	-	2 525	680	1 845	-	-	2 415	661	1 754	-	4 714 681	60 248	386 258	82 724	
559 その他の各種商品小売業	9	5	4	107	30	59	11	7	107	30	59	11	304 724	-	15 177	1 674	
56 織物・衣服・身の回り品小売業	818	219	599	2 415	455	726	451	783	2 371	453	715	442	2 749 178	23 586	730 493	53 749	
561 呉服・服地・寝具小売業	105	27	78	320	63	94	75	88	320	63	94	75	339 106	6 666	109 603	8 194	
5611 呉服・服地・寝具小売業	55	19	36	187	49	64	30	44	187	49	64	30	240 600	4 678	83 362	3 074	
5612 寝具小売業	50	8	42	133	14	30	45	44	133	14	30	45	98 506	1 988	26 241	5 120	
562 男子服小売業	123	43	80	344	111	76	91	66	333	111	75	64	483 588	1 400	195 560	10 657	
563 婦人・子供服小売業	404	100	304	1 082	134	325	168	455	1 059	132	317	168	1 149 958	10 347	264 842	21 809	
5631 婦人服小売業	370	88	282	983	124	285	151	423	960	122	277	151	1 016 492	10 344	239 322	19 203	
5632 子供服小売業	34	12	22	99	10	40	17	32	99	10	40	17	133 466	3	25 520	2 606	
564 靴・履物小売業	50	12	38	174	41	44	49	40	173	41	44	48	202 982	700	47 293	4 111	
5641 靴小売業	47	12	35	169	41	44	46	38	168	41	44	45	202 392	700	46 943	4 072	
5642 履物小売業（靴を除く）	3	-	3	5	-	-	3	2	5	-	-	3	590	-	350	39	
569 その他の織物・衣服等小売業	136	37	99	495	106	187	68	185	486	106	185	68	573 544	4 473	113 195	8 978	
5691 かばん・袋物小売業	35	10	25	137	29	51	16	29	135	29	51	16	166 834	100	33 323	2 174	
5692 洋品雑貨・小間物小売業	85	21	64	305	61	121	36	87	300	61	119	36	347 845	748	53 615	5 516	
5699 他に分類されない織物等小売業	16	6	10	53	16	15	16	15	51	16	15	16	58 865	3 625	26 257	1 288	
57 飲食料品小売業	1922	505	1 417	13 840	3 748	5 038	2 313	2 741	13 630	3 693	4 998	2 255	17 870 841	198 719	636 313	153 683	
571 各種食品小売業	74	51	23	3 176	1 001	2 121	22	32	3 173	998	2 121	22	6 315 096	75 828	221 507	65 036	
572 酒小売業	238	73	165	855	240	182	227	206	845	232	181	205	1 730 859	12 593	126 947	12 376	
573 食肉小売業	104	28	76	693	211	206	141	135	661	199	194	136	735 611	6 026	14 593	4 523	
5731 食肉小売業（卵・鳥肉を除く）	71	21	50	564	187	178	103	96	555	184	176	100	643 141	4 226	12 945	3 437	
5732 卵・鳥肉小売業	33	7	26	129	24	28	38	39	106	15	18	36	92 470	1 800	1 648	1 086	
574 鮮魚小売業	77	13	64	238	47	21	90	80	236	47	21	88	381 560	3 650	1 242	2 865	
575 野菜・果実小売業	115	21	94	383	63	83	114	123	373	63	79	112	518 243	5 413	4 547	3 994	
5751 野菜小売業	73	16	57	258	53	74	65	53	252	53	70	65	378 359	1 327	2 589	2 761	
5752 果実小売業	42	5	37	125	10	9	49	9	121	10	9	47	139 884	4086	1 958	1233	
576 菓子小売業	330	64	266	1 416	260	389	277	490	1 374	260	380	264	798 983	6 328	28 128	11 736	
5761 菓子小売業（製造小売）	109	26	83	469	66	146	92	165	448	66	140	86	314 532	2495	9679	3858	
5762 菓子小売業（製造小売でないもの）	119	14	105	393	37	91	86	179	381	37	88	85	226 963	624	11 770	5 269	
5763 パン小売業（製造小売）	50	16	34	356	85	105	73	93	348	85	105	68	137 765	1 300	2 622	1 259	

産 業 分 類	事業所数		就業者数				うち従業員				年間商品販売額	その他の収入額	商品手持額	売場面積	
	計	法人	個人	計		法人		個人							
				男	女	男	女	男	女						
5764 パン小売業（製造小売でないもの）	52	8	44	198	72	47	197	72	47	25	53	119 723	1 909	4 057	1 350
577 米穀類小売業	169	17	152	378	34	25	378	34	25	166	153	339 782	6 085	21 497	5 900
579 その他の飲食料品小売業	815	238	577	6 701	1 892	2 011	6 590	1 860	1 997	1 240	1 493	7 050 707	82 796	217 852	47 263
5791 コンビニエンス・ストア	133	56	77	2 223	565	434	639	585	429	621	569	2 056 078	29 535	65 448	14 378
5792 牛乳小売業	58	4	54	250	62	19	228	53	18	86	71	197 954	667	4 006	-
5793 飲料小売業（別掲を除く）	100	11	89	286	88	53	47	98	51	47	98	585 212	2 449	9 505	2 458
5794 茶類小売業	38	10	28	120	32	22	118	32	22	26	38	110 723	720	11 146	1 146
5795 料理品小売業	295	91	204	2 542	760	920	341	2 524	759	917	511	1 747 387	38 675	55 349	10 368
5796 豆腐・かまぼこ等加工食品小売業	79	16	63	221	28	40	62	220	40	61	91	127 332	400	4 935	2 245
5797 乾物小売業	18	5	13	69	27	11	17	64	8	16	14	83 212	500	8 446	717
5799 他に分類されない飲食料品小売業	94	45	49	990	330	512	46	102 988	329	512	101	2 142 809	9 850	58 981	15 941
58 自動車・自転車小売業	315	155	160	1 930	1 381	220	235	94	1 370	215	232	6 198 827	1 217 019	412 036	15 205
581 自動車小売業（新車）	234	143	91	1 768	1 344	211	158	55	1 333	206	156	6 071 050	1 209 811	390 933	10 561
5811 自動車小売業	89	70	19	1 149	974	130	34	1 144	971	128	34	4 388 732	1 058 058	121 033	-
5812 中古自動車小売業	58	38	20	300	200	47	42	11	298	46	41	1 156 165	92 345	192 955	-
5813 自動車部品・付属品小売業	38	19	19	160	95	19	31	150	87	17	15	254 697	34 269	36 599	4 636
5814 二輪自動車小売業	49	16	33	159	75	15	51	158	75	15	50	271 456	25 139	40 346	5 925
582 自転車小売業	81	12	69	162	37	9	77	39	161	37	9	127 777	7 208	21 103	4 644
59 家具・じゅう器小売業	528	178	350	2 062	828	462	436	2 025	822	457	324	3 844 032	131 767	475 442	44 230
591 家具・建具等小売業	149	31	118	409	101	55	165	88	402	97	88	560 458	15 277	115 482	15 723
5911 家具小売業	51	18	33	189	70	40	46	33	187	40	46	368 232	12 709	64 729	13 690
5912 建具小売業	24	5	19	48	10	3	20	15	48	10	15	48 970	1 850	8 048	-
5913 畳小売業	48	-	48	104	-	-	77	103	-	-	27	68 776	718	11 065	-
5914 宗教用具小売業	26	8	18	68	21	12	22	13	64	19	10	74 480	-	31 640	2 033
592 機械器具小売業	262	122	140	1 312	630	361	185	136	628	358	172	2 849 842	114 006	287 811	19 947
5921 電気機械器具小売業	197	78	119	842	344	220	161	117	821	342	220	1 778 677	44 243	202 907	16 968
5922 電気事務機械器具小売業	28	22	6	189	110	67	6	6	188	110	66	654 177	8 720	43 366	732
5929 その他の機械器具小売業	37	22	15	281	176	74	18	13	276	176	72	416 988	61 043	41 538	2 247
599 その他のじゅう器小売業	117	25	92	341	97	46	86	112	338	97	46	433 732	2 484	72 149	8 560
5991 金物小売業	69	16	53	191	54	21	58	58	191	54	21	262 638	2 374	46 064	4 172
5992 荒物小売業	27	4	23	102	39	10	19	34	100	39	10	142 242	-	15 390	3 435
5993 陶磁器・ガラス器小売業	19	5	14	45	4	15	8	44	4	15	8	X	110	X	X
5999 他に分類されないじゅう器小売業	2	-	2	3	-	-	1	3	-	-	1	X	-	X	X
60 その他の小売業	1700	564	1 136	8 616	2 778	2 324	1 423	2 091	8 454	2 758	1 411	10 193 250	382 445	1 430 356	97 895
601 医薬品・化粧品小売業	329	127	202	1 317	258	544	179	336	1 279	258	523	1 892 985	16 937	292 474	17 872
6011 医薬品小売業	154	50	104	590	112	235	101	142	582	112	234	880 370	3 774	164 497	10 094
6012 調剤薬局	70	42	28	397	97	207	37	56	387	97	197	506 669	10 427	52 603	2 994
6013 化粧品小売業	105	35	70	330	49	102	41	138	310	49	92	505 946	2 736	75 374	4 784
602 農耕用品小売業	19	7	12	70	22	14	20	14	67	21	13	68 009	1 080	6 531	1 718
6021 農業用機械器具小売業	3	2	1	11	5	3	2	1	9	4	2	25 951	150	1 500	83
6022 苗・種子小売業	11	2	9	36	3	7	17	9	35	3	7	18 206	400	1 096	1 304
6023 肥料・飼料小売業	5	3	2	23	14	4	1	4	23	14	4	23852	530	3935	331
603 燃料小売業	131	106	25	961	760	136	37	28	953	754	135	2 349 421	40 975	55 184	1 398
6031 ガソリンスタンド	106	97	9	850	709	116	13	12	842	703	115	2 174 629	37 628	48 681	-
6032 燃料小売業	25	9	16	111	51	20	24	16	111	51	20	174 792	3 347	6 503	1 398
604 書籍・文房具小売業	284	107	177	3 213	974	758	558	923	3 159	973	753	1 823 227	238 073	185 351	12 228
6041 書籍・雑誌小売業	99	40	59	734	308	287	62	77	727	307	282	755 216	60 961	129 527	7 722
6042 新聞小売業	86	45	41	2 206	592	415	439	760	2 161	592	415	719 612	163 506	356	-

産 業 分 類	事業所数		就業者数		うち従業員		年間商品販売額	その他の収入額	商品手持額	売場面積
	計	法人		計	法人					
		個人	男		女	男				
6043 紙・文房具小売業	99	22	77	273	74	56	348 399	13 606	55 468	4 506
605 スポーツ用品・がん具等小売業	130	56	74	577	237	195	974 798	29 361	225 853	16 340
6051 スポーツ用品小売業	65	22	43	282	101	83	429 427	1 956	118 729	8 846
6052 がん具・娯楽用品小売業	45	19	26	190	80	72	374 498	922	68 949	5 411
6053 楽器小売業	20	15	5	105	56	40	170 873	26 483	38 175	2 083
606 写真機・写真材料小売業	37	15	22	134	46	34	121 783	19 508	26 719	1 895
607 時計・眼鏡・光学機械小売業	90	35	55	234	72	61	258 113	5 521	144 046	4 576
6091 他に分類されない小売業	680	111	569	2 110	409	582	2 704 914	30 990	494 198	41 868
6092 たばこ・喫煙具専門小売業	274	4	270	413	5	6	375 102	4 867	32 047	4 334
6093 花・植木小売業	123	17	106	410	48	107	278 700	1 276	20 810	5 393
6094 シュエリー製品小売業	36	14	22	388	150	197	979 264	13 193	127 865	14 545
6095 ベット・ベット用品小売業	39	21	18	146	35	63	235 368	1 716	156 511	1 792
6096 骨とう品小売業	36	8	28	128	27	23	116 908	4 082	20 233	1 935
6097 中古品小売業	5	-	5	11	-	-	4 662	-	1 600	271
6099 他に分類されないその他小売業	23	8	15	82	35	13	87383	330	19095	2282
	144	39	105	532	109	173	627 527	5 526	116 037	11 316

第3表 市区町村別、産業分類（細分類）別の事業所数（法人・個人別）、従業員数（法人・個人男女別）、従業者数（法人・個人男女別）、就業者数、年間商品販売額、その他の収入額、商品手持額、売場面積（つづき）

富田林市

産 業 分 類	事 業 所 数		就 業 者 数						計			年 間 商 品 販 売 額 万円	そ の 他 の 収 入 額 万円	商 品 手 持 額 万円	売 場 面 積 ㎡	
	計	法 人	個 人	法 人		個 人		計	うち 従 業 者		人					
				男	女	男	女		個	人						
総 数	971	359	612	7 273	2 214	2 529	1 042	1 488	6 882	2 174	2 505	919	1 284	358 547	874 621	88 484
2人 以下	405	47	358	687	42	53	274	318	651	38	42	266	305	18 657	151 665	17 517
3～ 4人	218	78	140	1 058	149	143	329	437	741	139	133	220	249	31 911	128 063	13 229
5～ 9人	190	109	81	1 248	413	322	185	328	1 231	405	322	179	325	28 375	207 118	13 660
10～ 19人	100	75	25	1 390	573	456	168	193	1 375	561	453	168	193	111 483	136 373	9 012
20～ 29人	32	25	7	736	282	304	83	67	731	277	404	83	67	92 356	39 819	3 364
30～ 49人	11	11	11	390	216	174	-	-	389	215	174	-	-	1 225 081	55 900	2 610
50～ 99人	10	10	10	712	317	395	-	-	712	317	395	-	-	1 203 091	39 941	8 428
100人以上	5	4	1	1 052	222	682	3	145	1 052	222	682	3	145	2 085 892	115 742	20 684
卸 売 業 計	154	91	63	1 036	550	277	125	84	1 019	541	276	121	81	4 692 971	201 518	-
49 各種商品卸売業	-	-	-	-	-	-	-	-	-	-	-	-	-	-	-	-
4911 各種商品卸売業	-	-	-	-	-	-	-	-	-	-	-	-	-	-	-	-
4919 その他の各種商品卸売業	-	-	-	-	-	-	-	-	-	-	-	-	-	-	-	-
50 繊維・衣服等卸売業	12	7	5	43	10	24	4	5	43	10	24	4	5	68 675	10 396	-
501 繊維卸売業	1	-	1	2	-	-	-	1	2	-	-	-	1	X	X	-
5011 生糸・絹卸売業	-	-	-	-	-	-	-	-	-	-	-	-	-	-	-	-
5012 繊維原料卸売業	-	-	-	-	-	-	-	-	-	-	-	-	-	-	-	-
5013 糸卸売業	1	-	1	2	-	-	-	1	2	-	-	-	1	X	X	-
5014 織物卸売業	-	-	-	-	-	-	-	-	-	-	-	-	-	-	-	-
502 衣服・身の回り品卸売業	11	7	4	41	10	24	3	4	41	10	24	3	4	X	X	-
5021 男子服卸売業	2	1	1	4	1	1	1	1	4	1	1	1	1	X	X	-
5022 婦人・子供服卸売業	2	1	1	7	4	4	1	2	7	-	4	1	2	X	X	-
5023 下着類卸売業	2	1	1	10	5	4	-	1	10	5	4	-	1	X	X	-
5024 寝具類卸売業	1	1	1	3	-	3	-	-	3	-	3	-	-	-	X	-
5025 靴卸売業	-	-	-	-	-	-	-	-	-	-	-	-	-	-	-	-
5026 履物卸売業（靴を除く）	-	-	-	-	-	-	-	-	-	-	-	-	-	-	-	-
5027 かばん・袋物卸売業	1	1	1	4	3	1	-	-	4	3	1	-	-	X	-	-
5029 その他の衣服・身の回り品卸売業	3	2	1	13	1	11	1	-	13	1	11	1	-	12 270	976	-
51 飲食料品卸売業	33	13	20	211	66	81	38	26	208	63	81	38	26	538 567	26 121	-
511 農畜産物・水産物卸売業	15	7	8	127	41	65	12	9	124	38	65	12	9	422 890	22 396	-
5111 米麦卸売業	2	1	1	31	11	19	-	1	31	11	19	-	1	X	X	-
5112 雑穀・豆類卸売業	-	-	-	-	-	-	-	-	-	-	-	-	-	-	-	-
5113 野菜卸売業	2	1	1	9	2	4	1	2	9	2	4	1	2	X	X	-
5114 果実卸売業	1	-	1	2	-	-	1	1	2	-	-	1	1	X	-	-
5115 食肉卸売業	5	5	5	70	28	42	-	3	67	25	42	-	-	196 327	1 741	-
5116 生鮮魚介卸売業	2	-	2	6	-	3	3	3	6	-	-	3	3	X	X	-
5119 その他の農畜産物・水産物卸売業	3	-	3	9	-	7	2	2	9	-	-	7	2	7 380	X	-
512 食料・飲料卸売業	18	6	12	84	25	16	26	17	84	25	16	26	17	115 677	3 725	-
5121 砂糖卸売業	-	-	-	-	-	-	-	-	-	-	-	-	-	-	-	-
5122 味そ・しょう油卸売業	-	-	-	-	-	-	-	-	-	-	-	-	-	-	-	-
5123 酒類卸売業	1	-	1	2	-	-	1	1	2	-	-	1	1	X	X	-
5124 乾物卸売業	1	-	1	1	-	-	1	-	1	-	-	1	-	X	X	-
5125 缶詰・瓶詰食品卸売業	2	1	1	9	1	2	1	5	9	1	2	1	5	X	X	-
5126 菓子・パン類卸売業	4	1	3	25	14	2	5	4	25	14	2	5	4	51 035	2 277	-
5127 飲料卸売業（別掲を除く）	1	1	1	9	8	1	-	-	9	8	1	-	-	4 045	2 277	-
5128 茶類卸売業	-	-	-	-	-	-	-	-	-	-	-	-	-	X	X	-

富田林市

産業分類	事業所数		就業者数				うち従業者				年間商品販売額	その他の収入額	商品手持額	売場面積			
	計	法人	個人	計		法人		個人		計					法人	個人	
				男	女	男	女	男	女								
																	男
5129 その他の食料・飲料卸売業	9	3	6	38	2	11	18	7	38	2	11	18	42 742	-	308	-	
52 建築材料、鉱物材料等卸売業	39	26	13	299	189	50	44	16	299	187	50	41	990 717	556	34 122	-	
521 建築材料卸売業	17	11	6	161	109	27	17	8	156	107	27	14	498 665	306	11 750	-	
5211 木材・竹材卸売業	5	3	2	23	8	3	7	5	23	8	3	7	X	-	X	-	
5212 セメント卸売業	1	1	-	8	5	3	-	-	8	5	3	-	X	-	X	-	
5213 板ガラス卸売業	-	-	-	-	-	-	-	-	-	-	-	-	-	-	-	-	
5219 その他の建築材料卸売業	11	7	4	130	96	21	10	3	125	94	21	7	3	448 605	306	7 400	-
522 化学製品卸売業	7	4	3	22	13	5	3	1	22	13	5	3	1	150	X	X	-
5221 塗料卸売業	-	-	-	-	-	-	-	-	-	-	-	-	-	-	-	-	-
5222 染料・顔料卸売業	-	-	-	-	-	-	-	-	-	-	-	-	-	-	-	-	-
5223 油脂・ろう卸売業	-	-	-	-	-	-	-	-	-	-	-	-	-	-	-	-	-
5229 その他の化学製品卸売業	7	4	3	22	13	5	3	1	22	13	5	3	1	100 670	150	1 510	-
523 鉱物・金属材料卸売業	14	11	3	102	67	18	12	5	102	67	18	12	5	380 382	100	20 832	-
5231 石油卸売業	4	4	-	27	24	3	-	-	27	24	3	-	-	X	100	X	-
5232 鉱物卸売業	-	-	-	-	-	-	-	-	-	-	-	-	-	-	-	-	-
5233 鉄鋼卸売業	9	6	3	70	41	12	12	5	70	41	12	12	5	314 253	-	19 618	-
5234 非鉄金属卸売業	1	1	-	5	2	3	-	-	5	2	3	-	-	X	-	X	-
524 再生资源卸売業	1	-	1	14	-	-	12	2	14	-	-	12	2	X	-	X	-
5241 空瓶・空缶等容器卸売業	-	-	-	-	-	-	-	-	-	-	-	-	-	-	-	-	-
5242 鉄スクラップ卸売業	-	-	-	-	-	-	-	-	-	-	-	-	-	-	-	-	-
5243 非鉄金属スクラップ卸売業	-	-	-	-	-	-	-	-	-	-	-	-	-	-	-	-	-
5244 古紙卸売業	1	-	1	14	-	-	12	2	14	-	-	12	2	X	-	X	-
5249 その他の再生资源卸売業	-	-	-	-	-	-	-	-	-	-	-	-	-	-	-	-	-
53 機械器具卸売業	23	19	4	137	94	30	10	3	137	94	30	10	3	639 950	21 122	34 918	-
531 一般機械器具卸売業	5	5	-	37	26	11	-	-	37	26	11	-	-	102 451	3 000	18 880	-
5311 農業用機械器具卸売業	-	-	-	-	-	-	-	-	-	-	-	-	-	-	-	-	-
5312 建設機械・鉱山機械卸売業	2	2	-	15	13	2	-	-	15	13	2	-	-	X	X	X	-
5313 金属加工機械卸売業	1	1	-	8	2	6	-	-	8	2	6	-	-	X	X	X	-
5314 事務用機械器具卸売業	-	-	-	-	-	-	-	-	-	-	-	-	-	-	-	-	-
5319 その他の一般機械器具卸売業	2	2	-	14	11	3	-	-	14	11	3	-	-	X	X	X	-
532 自動車卸売業	12	8	4	62	42	7	10	3	62	42	7	10	3	352 148	14 244	7 629	-
5321 自動車卸売業	6	4	2	34	26	3	4	1	34	26	3	4	1	206 556	14 244	3 590	-
5322 自動車部分品・付属品卸売業	5	4	1	25	16	4	3	2	25	16	4	3	2	X	-	X	-
5323 自動車中古部品卸売業	1	-	1	3	-	-	3	-	3	-	-	3	-	X	-	X	-
533 電気機械器具卸売業	3	3	-	17	12	5	-	-	17	12	5	-	-	40 554	3 878	2 149	-
5331 家庭用電気機械器具卸売業	-	-	-	-	-	-	-	-	-	-	-	-	-	-	-	-	-
5332 電気機械器具卸売業	3	3	-	17	12	5	-	-	17	12	5	-	-	40 554	3 878	2 149	-
539 その他の機械器具卸売業	3	3	-	21	14	7	-	-	21	14	7	-	-	144 797	6 260	6 260	-
5391 輸送用機械器具卸売業	1	1	-	9	7	2	-	-	9	7	2	-	-	X	-	X	-
5392 精密機械器具卸売業	-	-	-	-	-	-	-	-	-	-	-	-	-	-	-	-	-
5393 医療用機械器具卸売業	2	2	-	12	7	5	-	-	12	7	5	-	-	X	-	X	-
54 その他の卸売業	47	26	21	346	191	92	29	34	337	187	91	28	31	2 455 062	2 939	95 961	-
541 家具・建具・じゅうりょう器等卸売業	17	10	7	91	47	22	14	8	86	44	21	13	8	241 242	1 943	29 435	-
5411 家具・建具卸売業	9	4	5	41	19	5	12	5	40	19	4	12	5	120 031	10	11 277	-
5412 荒物卸売業	5	3	2	22	9	8	2	3	21	9	8	1	3	46 620	-	11 120	-
5413 畳卸売業	-	-	-	-	-	-	-	-	-	-	-	-	-	-	-	-	-
5414 室内装飾繊維品卸売業	1	1	-	17	12	5	-	-	14	9	5	-	-	X	X	X	-
5415 陶磁器・ガラス器卸売業	-	-	-	-	-	-	-	-	-	-	-	-	-	-	-	-	-

富田林市

産業分類	事業所数		就業者数				うち従業者				年間商品販売額	その他の収入額	商品手持額	売場面積	
	計	法人		個人		計	法人		個人						
		法	人	男	女		男	女	男	女					
5419 その他のじゅう器卸売業	2	2	11	7	4	-	-	11	7	4	-	X	-	-	-
5421 医薬品・化粧品等卸売業	8	5	72	47	15	-	-	69	47	15	-	927 793	100	28 476	-
5422 医薬品卸売業	3	3	44	35	9	-	-	44	35	9	-	661 570	-	11 475	-
5423 化粧品卸売業	2	1	16	11	4	-	-	16	11	4	-	X	-	X	-
5424 化粧品卸売業	2	-	9	-	9	-	-	9	-	9	-	X	-	X	-
549 他に分類されない卸売業	1	1	3	1	2	-	-	3	1	2	-	X	-	X	-
5491 紙・紙製品卸売業	22	11	183	97	55	15	16	182	96	55	15	1 286 027	896	38 050	-
5492 金物卸売業	5	1	33	6	10	9	8	33	6	10	9	171 663	648	2 125	-
5493 肥料・飼料卸売業	3	3	29	19	10	-	-	29	19	10	-	X	-	X	-
5494 スポーツ用品・娯楽用品等卸売業	2	-	4	-	-	1	3	4	-	-	1	X	-	X	-
5495 たばこ卸売業	5	1	28	15	6	2	5	28	15	6	2	836 854	146	710	-
5496 ジュエリー製品卸売業	-	-	-	-	-	-	-	-	-	-	-	-	-	-	-
5497 代理商・仲立業	-	-	-	-	-	-	-	-	-	-	-	-	-	-	-
5499 他に分類されないその他卸売業	7	6	89	57	29	3	-	88	56	29	3	207 928	-	29 785	-
小売業計	817	268	549	1 664	2 252	917	1 404	5 863	1 633	2 229	798	8 890 377	329 114	673 103	88 484
55 各種商品小売業	2	2	699	161	538	-	-	699	161	538	-	X	-	X	X
551 百貨店、総合スーパー	2	2	699	161	538	-	-	699	161	538	-	X	-	X	X
559 その他の各種商品小売業	-	-	-	-	-	-	-	-	-	-	-	-	-	-	-
56 繊維物・衣服・身の回り品小売業	109	38	414	55	143	89	127	374	54	141	58	458 020	1 367	86 877	8 131
561 呉服・服地・鞆具小売業	17	6	70	18	28	11	13	70	18	28	11	78 286	474	13 935	980
5611 呉服・服地小売業	8	3	40	13	20	2	5	40	13	20	2	56 466	-	10 900	524
5612 鞆具小売業	9	3	30	5	8	9	8	30	5	8	9	21 820	474	3 035	456
562 男子服小売業	14	6	87	15	20	40	12	55	15	20	10	90 207	628	21 473	2 068
563 婦人・子供服小売業	49	17	161	13	59	22	67	157	13	57	21	171 098	31	27 289	3 249
5631 婦人服小売業	46	16	147	11	51	21	64	143	11	49	20	160 880	31	22 313	2 466
5632 子供服小売業	3	1	14	2	8	1	3	14	2	8	1	10 218	-	4 976	783
564 靴・履物小売業	7	2	22	2	7	5	8	21	1	7	5	31 931	-	8 694	730
5641 靴小売業	7	2	22	2	7	5	8	21	1	7	5	31 931	-	8 694	730
5642 履物小売業（靴を除く）	-	-	-	-	-	-	-	-	-	-	-	-	-	-	-
569 その他の織物・衣服等小売業	22	7	74	7	29	11	27	71	7	29	11	86 498	234	15 486	1 104
5691 かばん・袋物小売業	8	4	25	5	11	1	8	22	5	11	1	29 365	107	5 086	492
5692 洋品雑貨・小間物小売業	9	-	23	-	8	8	15	23	-	8	8	18 119	-	4 016	260
5699 他に分類されない織物等小売業	5	3	26	2	18	2	4	26	2	18	2	39 014	127	6 384	352
57 飲食料品小売業	285	84	201	2 758	1 012	419	771	2 490	547	1 010	347	3 387 710	19 912	112 700	26 203
571 各種食料品小売業	23	15	8	722	210	492	8	12	721	209	492	1 627 163	547	38 941	12 123
572 酒小売業	43	8	35	155	32	38	59	153	32	26	37	299 337	3 112	16 145	2 588
573 食肉小売業	14	3	11	61	13	5	17	60	13	5	16	94 378	-	750	935
5731 食肉小売業（卵、鳥肉を除く）	9	2	7	35	8	4	11	34	8	4	10	70 764	-	703	784
5732 卵・鳥肉小売業	5	1	4	26	5	1	6	26	5	1	6	23 614	-	47	151
574 鮮魚小売業	10	-	30	-	-	13	17	30	-	-	13	48 454	-	93	190
575 野菜・果実小売業	16	2	14	309	6	5	5	58	6	5	17	57 803	2 500	730	541
5751 野菜小売業	8	1	7	35	3	5	9	35	3	5	9	28 680	-	320	304
5752 果実小売業	8	1	7	274	3	-	193	23	3	-	8	29 123	2500	410	237
576 菓子・パン小売業	49	19	30	377	88	177	89	375	88	177	23	196 984	6 700	7 765	2 102
5761 菓子小売業（製造小売）	21	11	10	196	70	90	8	28	195	70	90	111 003	6 669	5 368	916
5762 菓子小売業（製造小売でないもの）	11	3	8	55	2	28	6	19	55	2	28	41 273	-	1 320	477
5763 パン小売業（製造小売）	11	4	7	114	14	57	8	35	114	14	57	37 156	-	897	327

富田林市

産 業 分 類	事業所数		就 業 者 数				うち従業者				年間商品販売額	その他の収入額	商品手持額	売場面積		
	計	法人	個人	計		法人		個人		計					男	女
				男	女	男	女	男	女							
5764 パン小売業（製造小売でないもの）	6	1	5	12	2	2	7	11	2	2	1	6	7 552	31	180	382
577 米穀類小売業	20	10	10	83	19	37	14	81	18	36	13	14	299 373	735	27 170	1 571
579 その他の飲食料品小売業	110	27	83	1 021	188	270	343	1 012	181	269	220	342	764 218	6 318	21 106	6 153
5791 コンビニエース・ストア	26	5	21	373	33	44	171	373	33	44	125	171	399 751	5 291	12 580	2 459
5792 牛乳小売業	3	-	3	5	-	-	2	5	-	-	3	2	4 200	-	-	-
5793 飲料小売業（別掲を除く）	17	2	15	95	8	15	44	93	7	14	44	28	79 232	267	3 436	804
5794 茶類小売業	7	5	2	33	9	21	1	31	7	21	2	1	X	183	X	X
5795 料理品小売業	32	9	23	334	106	104	98	329	102	104	26	97	149 265	-	1 037	985
5796 豆腐・かまぼこ等加工食品小売業	8	1	7	23	1	1	9	23	1	1	9	12	17 342	300	377	171
5797 乾物小売業	2	-	2	7	-	-	3	7	-	-	3	4	X	-	X	X
5799 他に分類されない飲食料品小売業	15	5	10	151	31	85	8	151	31	85	8	27	73 713	277	2 435	1 445
58 自動車・自転車小売業	61	25	36	366	247	35	60	356	240	32	60	24	969 460	197 552	44 503	2 914
581 自動車小売業	52	24	28	351	247	31	51	341	240	28	51	22	963 110	194 119	41 973	2 025
5811 自動車小売業（新車）	24	14	10	254	206	20	19	246	201	17	19	9	778 596	170 244	19 483	-
5812 中古自動車小売業	10	4	6	42	20	6	12	42	20	6	12	4	57 563	12 565	6 733	-
5813 中古車部分品・付属品小売業	4	4	-	18	15	3	-	16	13	3	-	-	86 673	1 367	5 238	588
5814 二輪自動車小売業	14	2	12	37	6	2	9	37	6	2	20	9	40 278	9 943	10 519	1 437
582 自転車小売業	9	1	8	15	-	4	9	2	15	-	4	2	6 350	3 433	2 530	889
59 家具・什物等小売業	89	29	60	386	178	69	77	377	177	67	75	58	647 830	67 576	98 979	10 780
591 家具・建具等小売業	24	8	16	83	29	17	24	13	81	29	23	12	156 575	3 318	42 951	6 266
5911 家具小売業	10	3	7	40	10	9	13	38	10	9	12	7	92 580	2 150	13 190	4 746
5912 建具小売業	3	2	1	15	11	3	1	15	11	3	1	-	10 409	-	4 627	-
5913 畳小売業	5	-	5	7	-	-	6	7	-	-	6	1	3 800	-	400	-
5914 宗教用具小売業	6	3	3	21	8	5	4	21	8	5	4	4	49 786	1 168	24 734	1 520
592 機械器具小売業	49	20	29	268	148	52	38	263	147	50	37	29	445 894	63 482	40 446	3 413
5921 電気機械器具小売業	33	11	22	117	35	28	31	114	34	26	31	23	254 985	8 085	23 836	2 716
5922 電気事務機械器具小売業	11	7	4	51	23	19	3	50	23	19	3	5	99 537	28	6 575	414
5929 その他の機械器具小売業	5	2	3	100	90	5	4	99	90	5	3	1	91 372	55 369	10 035	283
599 その他のじゅう器小売業	16	1	15	35	1	-	15	19	33	1	15	17	45 361	776	15 582	1 101
5991 金物小売業	6	1	5	12	1	-	6	12	1	-	6	5	22 094	276	13 268	537
5992 荒物小売業	6	-	6	15	-	-	7	15	-	-	7	8	14 563	500	2 122	463
5993 陶磁器・ガラス器小売業	3	-	3	5	-	-	4	5	-	-	1	4	X	-	X	X
5999 他に分類されないじゅう器小売業	1	-	1	3	-	-	2	1	-	-	1	-	X	-	X	X
60 その他の小売業	271	90	181	1 614	467	455	272	420	1 567	454	258	414	X	42 707	X	X
601 医薬品・化粧品小売業	52	15	37	228	33	97	29	69	225	33	95	68	274 505	202	53 953	3 057
6011 医薬品小売業	29	5	24	79	13	10	20	36	79	13	20	36	108 413	180	27 141	1 293
6012 調剤薬局	10	6	4	52	9	31	4	8	50	9	29	8	57 092	-	9 792	380
6013 化粧品小売業	13	4	9	97	11	56	5	25	96	11	56	5	109 000	22	17 020	1 384
602 農耕用品小売業	14	3	11	51	8	5	20	18	51	8	5	20	48 870	2 402	7 927	2 002
6021 農業用機械器具小売業	6	1	5	15	-	-	9	6	15	-	9	6	14 861	302	2 145	310
6022 苗・種子小売業	4	1	3	25	6	3	6	10	25	6	3	10	22 800	2 100	5 200	1 165
6023 肥料・飼料小売業	4	2	2	11	2	2	5	2	11	2	2	2	11209	-	582	527
603 燃料小売業	38	27	11	301	207	56	18	20	289	197	55	17	635 256	6 432	12 713	666
6031 ガソリンスタンド	25	23	2	246	194	45	3	236	184	45	3	4	557 551	4 063	8 663	-
6032 燃料小売業	13	4	9	55	13	11	15	16	53	13	14	16	77 705	2 369	4 050	666
604 書籍・文房具小売業	36	18	18	569	130	162	86	191	557	130	157	80	212 158	20 613	16 143	1 967
6041 書籍・雑誌小売業	14	8	6	64	23	25	12	4	57	23	24	6	51 548	400	14 206	1 348
6042 新聞小売業	15	8	7	487	105	131	69	182	486	105	131	69	135 501	19 904	160	-

富田林市

産業分類	事業所数		就業者数				うち従業者				年間商品販売額	その他の収入額	商品手持額	売場面積	
	計	法人		個人		計	法人		個人						
		法人	個人	男	女		男	女	男	女					
6043 紙・文房具小売業	7	2	5	18	2	6	5	14	2	2	5	25 109	309	1 777	619
605 スポーツ用品・がん具等小売業	14	6	8	66	23	21	9	60	21	18	13	116 289	6 645	32 981	1 354
6051 スポーツ用品小売業	4	-	4	12	-	-	6	11	-	-	6	15 538	-	1 829	236
6052 がん具・娯楽用品小売業	7	4	3	33	17	12	2	32	16	12	2	73 075	-	6 497	795
6053 楽器小売業	3	2	1	21	6	9	5	17	5	6	5	27 676	6 645	24 655	323
606 写真機・写真材料小売業	2	1	1	6	2	3	1	6	2	3	1	-	-	X	X
607 時計・眼鏡・光学機械小売業	15	7	8	45	11	22	7	45	11	22	7	75 514	230	26 082	1 270
609 他に分類されない小売業	100	13	87	348	53	89	108	334	52	86	91	420 856	6 183	71 123	11 650
6091 たばこ・喫煙具専門小売業	29	-	29	46	-	-	14	32	-	-	14	33 631	1 254	1 907	596
6092 花・植木小売業	22	4	18	74	12	19	18	70	12	16	17	75 139	468	9 537	2 246
6093 建築材料小売業	8	-	8	18	-	-	9	18	-	-	9	14 483	569	1 500	3 185
6094 シュエリー製品小売業	5	2	3	14	2	6	3	14	2	6	3	16 178	626	11 550	170
6095 ベット・ペット用品小売業	4	-	4	10	-	-	3	9	-	-	3	1 257	400	65	142
6096 骨とう品小売業	1	-	1	1	-	-	1	1	-	-	1	X	-	X	X
6097 中古品小売業	3	-	3	9	-	-	6	9	-	-	6	X	-	X	X
6099 他に分類されない他小売業	28	7	21	176	39	64	44	167	38	64	38	276 320	2 866	45 846	4 693

第3表 市区町村別、産業分類（細分類）別の事業所数（法人・個人別）、就業者数（法人・個人男女別）、従業者数（法人・個人男女別）、就業者数、就業人数、就業人数、その他の収入額、商品手持額、売場面積（つづき）
河内長野市

産 業 分 類	事 業 所 数		就 業 者 数						計			う ち 従 業 者			年 間 商 品 販 売 額 万円	そ の 他 の 収 入 額 万円	商 品 手 持 額 万円	売 場 面 積 ㎡
	計	法 人	個 人	計	法 人		個 人		計	法 人		個 人						
					男	女	男	女		男	女	男	女					
総 数	900	361	539	6 851	2 121	2 781	784	1 165	6 661	2 073	2 679	789	1 140	11 015 392	375 148	861 812	103 543	
2人以下	359	37	322	614	33	43	245	293	573	26	35	231	281	645 090	21 893	106 662	13 338	
3～4人	202	78	124	718	143	162	165	248	681	125	145	165	246	1 083 844	21 510	108 736	12 277	
5～9人	177	116	61	1 258	341	517	145	255	1 164	327	442	144	251	2 033 845	39 262	238 558	15 354	
10～19人	103	80	23	1 435	616	503	123	193	1 420	609	502	123	186	3 057 429	176 181	145 063	8 861	
20～29人	27	22	5	629	262	257	42	68	628	262	256	42	68	948 044	77 609	43 075	5 630	
30～49人	16	13	3	589	173	304	64	48	587	171	304	64	48	648 241	16 446	36 926	3 180	
50～99人	10	9	1	628	132	436	-	60	628	132	436	-	60	790 680	8 790	19 641	11 164	
100人以上	6	6	-	980	421	559	-	980	421	559	-	-	-	1 808 219	13 457	163 151	33 739	
計	78	51	27	535	283	162	55	35	529	281	161	52	35	1 945 195	9 588	112 319	-	
卸 売 業	1	1	-	6	4	2	-	-	6	4	2	-	-	X	X	X	-	
49 各種商品卸売業	-	-	-	-	-	-	-	-	-	-	-	-	-	-	-	-	-	
4911 各種商品卸売業	-	-	-	-	-	-	-	-	-	-	-	-	-	-	-	-	-	
4919 その他の各種商品卸売業	1	1	-	6	4	2	-	-	6	4	2	-	-	X	X	X	-	
50 繊維・衣服等卸売業	6	3	3	37	13	12	7	5	34	13	12	4	5	209 750	1 600	29 021	-	
501 繊維卸売業	-	-	-	-	-	-	-	-	-	-	-	-	-	-	-	-	-	
5011 生糸・絹卸売業	-	-	-	-	-	-	-	-	-	-	-	-	-	-	-	-	-	
5012 繊維原料卸売業	-	-	-	-	-	-	-	-	-	-	-	-	-	-	-	-	-	
5013 糸卸売業	-	-	-	-	-	-	-	-	-	-	-	-	-	-	-	-	-	
5014 織物卸売業	-	-	-	-	-	-	-	-	-	-	-	-	-	-	-	-	-	
502 衣服・身の回り品卸売業	6	3	3	37	13	12	7	5	34	13	12	4	5	209 750	1 600	29 021	-	
5021 男子服卸売業	2	2	-	16	8	8	-	-	16	8	8	-	-	X	X	X	-	
5022 婦人・子供服卸売業	-	-	-	-	-	-	-	-	-	-	-	-	-	-	-	-	-	
5023 下着類卸売業	-	-	-	-	-	-	-	-	-	-	-	-	-	-	-	-	-	
5024 寝具類卸売業	2	1	1	14	5	4	4	1	11	5	4	1	1	X	X	X	-	
5025 靴卸売業	-	-	-	-	-	-	-	-	-	-	-	-	-	-	-	-	-	
5026 履物卸売業（靴を除く）	-	-	-	-	-	-	-	-	-	-	-	-	-	-	-	-	-	
5027 かばん・袋物卸売業	1	-	1	3	-	-	2	1	3	-	-	2	1	X	X	X	-	
5029 その他の衣服・身の回り品卸売業	1	1	1	4	-	-	1	3	4	-	-	1	3	X	X	X	-	
51 飲食料品卸売業	17	11	6	146	95	35	9	7	144	94	34	9	7	730 039	423	17 469	-	
511 農畜産物・水産物卸売業	7	4	3	74	54	10	6	4	74	54	10	6	4	139 103	-	7 619	-	
5111 米麦卸売業	-	-	-	-	-	-	-	-	-	-	-	-	-	-	-	-	-	
5112 雑穀・豆類卸売業	-	-	-	-	-	-	-	-	-	-	-	-	-	-	-	-	-	
5113 野菜卸売業	3	2	1	47	42	3	1	1	47	42	3	1	1	29 300	-	5 846	-	
5114 果実卸売業	-	-	-	-	-	-	-	-	-	-	-	-	-	-	-	-	-	
5115 食肉卸売業	1	-	1	4	-	-	1	3	4	-	-	1	3	X	X	X	-	
5116 生鮮魚介卸売業	2	1	1	14	9	1	4	-	14	9	1	4	-	X	X	X	-	
5119 その他の農畜産物・水産物卸売業	1	1	1	9	3	6	-	-	9	3	6	-	-	X	X	X	-	
512 食料・飲料卸売業	10	7	3	72	41	25	3	3	70	40	24	3	3	590 936	423	9 850	-	
5121 砂糖卸売業	-	-	-	-	-	-	-	-	-	-	-	-	-	-	-	-	-	
5122 味そ・しょう油卸売業	-	-	-	-	-	-	-	-	-	-	-	-	-	-	-	-	-	
5123 酒類卸売業	1	1	-	16	14	2	-	-	15	14	1	-	-	X	X	X	-	
5124 乾物卸売業	-	-	-	-	-	-	-	-	-	-	-	-	-	-	-	-	-	
5125 缶詰・瓶詰食品卸売業	-	-	-	-	-	-	-	-	-	-	-	-	-	-	-	-	-	
5126 菓子・パン類卸売業	2	1	1	13	4	7	1	1	13	4	7	1	1	X	X	X	-	
5127 飲料卸売業（別掲を除く）	1	1	-	14	7	7	-	-	14	7	7	-	-	X	X	X	-	
5128 茶類卸売業	1	1	-	6	2	4	-	-	6	2	4	-	-	X	X	X	-	

河内長野市

産 業 分 類	事業所数		就 業 者 数				うち 従 業 者				年間商品販売額	その他の収入額	商品手持額	売場面積			
	計	法人	個人	計	法人		個人		計	法人					個人		
					男	女	男	女		男					女	男	女
5129 その他の食料・飲料卸売業	5	3	2	23	14	5	2	22	13	5	2	146 015	423	1 039	-		
52 建築材料、鉱物材料等卸売業	29	17	12	141	77	30	23	140	76	30	23	451 205	1 182	32 325	-		
521 建築材料卸売業	19	10	9	95	49	19	19	95	46	19	11	345 848	122	21 381	-		
5211 木材・竹材卸売業	5	2	3	14	7	3	3	14	7	3	1	81 758	122	8 668	-		
5212 セメント卸売業	3	2	1	26	9	8	7	26	9	8	7	49 200	-	1 110	-		
5213 板ガラス卸売業	-	-	-	-	-	-	-	-	-	-	-	-	-	-	-		
5219 その他の建築材料卸売業	11	6	5	55	33	8	9	55	33	8	9	214 890	-	11 603	-		
522 化学製品卸売業	2	2	-	8	6	2	-	8	6	2	-	X	-	X	-		
5221 塗料卸売業	-	-	-	-	-	-	-	-	-	-	-	-	-	-	-		
5222 染料・顔料卸売業	1	1	-	4	4	-	-	4	4	-	-	X	-	X	-		
5223 油脂・ろう卸売業	-	-	-	-	-	-	-	-	-	-	-	-	-	-	-		
5229 その他の化学製品卸売業	1	1	-	4	2	2	-	4	2	2	-	X	-	X	-		
523 鉱物・金属材料卸売業	4	4	-	19	12	7	-	18	11	7	-	85 047	100	9 039	-		
5231 石油卸売業	-	-	-	-	-	-	-	-	-	-	-	-	-	-	-		
5232 鉱物卸売業	1	1	-	3	1	2	-	3	1	2	-	X	-	X	-		
5233 鉄鋼卸売業	3	3	-	16	11	5	-	15	10	5	-	55 047	-	6 039	-		
5234 非鉄金属卸売業	-	-	-	-	-	-	-	-	-	-	-	-	-	-	-		
524 再生资源卸売業	4	1	3	19	10	2	4	19	10	2	4	960	-	X	-		
5241 空瓶・空缶等容器卸売業	1	1	-	3	-	-	2	3	-	-	1	X	-	X	-		
5242 鉄スクラップ卸売業	2	1	1	13	10	2	1	13	10	2	1	X	-	X	-		
5243 非鉄金属スクラップ卸売業	1	1	-	3	-	-	1	3	-	-	1	X	-	X	-		
5244 古紙卸売業	-	-	-	-	-	-	-	-	-	-	-	-	-	-	-		
5249 その他の再生资源卸売業	-	-	-	-	-	-	-	-	-	-	-	-	-	-	-		
53 機械器具卸売業	15	13	2	94	67	20	5	94	67	20	5	401 847	1 434	17 594	-		
531 一般機械器具卸売業	7	7	-	38	27	11	-	38	27	11	-	170 307	1 270	5 945	-		
5311 農業用機械器具卸売業	-	-	-	-	-	-	-	-	-	-	-	-	-	-	-		
5312 建設機械・鉱山機械卸売業	1	1	-	3	3	-	-	3	3	-	-	X	-	X	-		
5313 金属加工機械卸売業	-	-	-	-	-	-	-	-	-	-	-	-	-	-	-		
5314 事務用機械器具卸売業	-	-	-	-	-	-	-	-	-	-	-	-	-	-	-		
5319 その他の一般機械器具卸売業	6	6	-	35	24	11	-	35	24	11	-	X	-	X	-		
532 自動車卸売業	6	4	2	43	30	6	5	43	30	6	5	X	-	X	-		
5321 自動車卸売業	4	3	1	29	22	3	3	29	22	3	3	164	-	X	-		
5322 自動車部品・付属品卸売業	2	1	1	14	8	3	2	14	8	3	2	X	-	X	-		
5323 自動車中古部品卸売業	-	-	-	-	-	-	-	-	-	-	-	-	-	-	-		
533 電気機械器具卸売業	1	1	-	8	7	1	-	8	7	1	-	X	-	X	-		
5331 家庭用電気機械器具卸売業	-	-	-	-	-	-	-	-	-	-	-	-	-	-	-		
5332 電気機械器具卸売業	1	1	-	8	7	1	-	8	7	1	-	X	-	X	-		
539 その他の機械器具卸売業	1	1	-	5	3	2	-	5	3	2	-	X	-	X	-		
5391 輸送用機械器具卸売業	-	-	-	-	-	-	-	-	-	-	-	-	-	-	-		
5392 精密機械器具卸売業	1	1	-	5	3	2	-	5	3	2	-	X	-	X	-		
5393 医療用機械器具卸売業	-	-	-	-	-	-	-	-	-	-	-	-	-	-	-		
54 その他の卸売業	10	6	4	111	27	63	11	111	27	63	11	60 868	2 350	6 900	-		
541 家具・建具・じゅうりょう器等卸売業	4	3	1	37	15	18	1	37	15	18	1	X	-	X	-		
5411 家具・建具卸売業	1	1	-	1	-	-	-	1	-	-	-	X	-	X	-		
5412 荒物卸売業	1	-	1	4	-	-	1	4	-	-	1	X	-	X	-		
5413 畳卸売業	-	-	-	-	-	-	-	-	-	-	-	-	-	-	-		
5414 室内装飾織物卸売業	-	-	-	-	-	-	-	-	-	-	-	-	-	-	-		
5415 陶磁器・ガラス器卸売業	1	1	-	26	11	15	-	26	11	15	-	X	-	X	-		

河内長野市

産 業 分 類	事業所数		就 業 者 数				うち従業者				年間商品販売額	その他の収入額	商品手持額	売場面積		
	計	法人	個人	計		法人		個人		計					男	女
				男	女	男	女	男	女							
5419 その他のじゅう器卸売業	1	1	-	6	4	2	-	4	4	2	-	X	X	-		
5421 医薬品・化粧品等卸売業	1	-	1	4	-	-	2	4	-	-	2	X	X	-		
5422 医薬品卸売業	-	-	-	-	-	-	-	-	-	-	-	-	-	-		
5423 医療用品卸売業	1	-	1	4	-	-	2	4	-	-	2	X	X	-		
5424 化粧品卸売業	-	-	-	-	-	-	-	-	-	-	-	-	-	-		
5424 合成洗剤卸売業	-	-	-	-	-	-	-	-	-	-	-	-	-	-		
549 他に分類されない卸売業	5	3	2	70	12	45	8	5	70	45	8	58 363	2 409	3 118		
5491 紙・紙製品卸売業	-	-	-	-	-	-	-	-	-	-	-	-	-	-		
5492 金物卸売業	-	-	-	-	-	-	-	-	-	-	-	-	-	-		
5493 肥料・飼料卸売業	-	-	-	-	-	-	-	-	-	-	-	-	-	-		
5494 スポーツ用品・娯楽用品等卸売業	1	-	1	9	-	-	7	2	9	-	7	X	X	-		
5495 たばこ卸売業	-	-	-	-	-	-	-	-	-	-	-	-	-	-		
5496 ジュエリー製品卸売業	-	-	-	-	-	-	-	-	-	-	-	-	-	-		
5497 代理商・仲立業	1	1	1	2	1	1	-	2	1	1	-	X	X	-		
5499 他に分類されないその他卸売業	3	2	1	59	11	44	1	3	59	44	1	30 000	1 200	650		
小 売 業 計	822	310	512	6 316	1 838	2 619	729	1 130	6 132	1 792	2 518	9 070 197	365 550	749 493		
55 各種商品小売業	6	6	-	728	239	489	-	-	728	239	489	1 485 155	13 119	142 450		
551 百貨店、総合スーパー	4	4	-	718	237	481	-	-	718	237	481	X	X	X		
559 その他の各種商品小売業	2	2	-	10	2	8	-	-	10	2	8	X	X	X		
56 織物・衣服・身の回り品小売業	113	42	71	481	72	194	54	161	473	72	192	507 282	6 373	112 658		
561 呉服・服地・寝具小売業	19	5	14	75	7	30	12	26	74	7	30	68 347	3 681	20 177		
5611 呉服・服地小売業	13	5	8	53	7	30	4	12	53	7	30	49 557	3 600	17 947		
5612 寝具小売業	6	-	6	22	-	-	8	14	21	-	-	18 790	81	2 230		
562 男子服小売業	8	4	4	31	10	13	4	4	31	10	13	55 618	192	12 493		
563 婦人・子供服小売業	60	24	36	239	22	113	19	85	235	22	111	226 170	2 500	47 310		
5631 婦人服小売業	55	20	35	205	16	88	19	82	201	16	86	183 247	2 500	37 893		
5632 子供服小売業	5	4	1	34	6	25	-	3	34	6	25	42 923	-	9 417		
564 靴・履物小売業	8	2	6	33	6	4	9	14	33	6	4	36 320	-	11 919		
5641 靴小売業	8	2	6	33	6	4	9	14	33	6	4	36 320	-	11 919		
5642 履物小売業（靴を除く）	-	-	-	-	-	-	-	-	-	-	-	-	-	-		
569 その他の織物・衣服等小売業	18	7	11	103	27	34	10	32	100	27	34	120 827	-	20 759		
5691 かばん・袋物小売業	3	1	2	10	-	4	1	5	7	-	4	7 400	-	1 500		
5692 洋品雑貨・小間物小売業	11	4	7	72	18	21	7	26	72	18	21	103 557	-	16 599		
5699 他に分類されない織物等小売業	4	2	2	21	9	9	2	1	21	9	9	9 870	-	2 660		
57 飲食料品小売業	290	82	208	2 546	637	1 011	368	530	2 456	624	937	3 114 391	19 150	106 699		
571 各種食料品小売業	31	14	17	723	305	363	18	37	721	303	363	1 353 459	2 028	27 164		
572 酒小売業	41	9	32	167	37	42	36	52	166	36	42	337 006	1 940	21 633		
573 食肉小売業	9	3	6	90	29	39	13	9	90	29	39	57 536	504	396		
5731 食肉小売業（卵、鳥肉を除く）	6	2	4	79	27	37	9	6	79	27	37	52 084	10	373		
5732 卵・鳥肉小売業	3	1	2	11	2	2	4	3	11	2	2	5 452	494	23		
574 鮮魚小売業	5	1	4	27	10	9	3	5	27	10	9	26 616	-	225		
575 野菜・果実小売業	17	-	17	55	-	-	29	26	55	-	-	45 083	700	931		
5751 野菜小売業	9	-	9	21	-	-	11	10	21	-	-	20 960	-	381		
5752 果実小売業	8	-	8	34	-	-	18	16	34	-	-	24 123	700	550		
576 菓子・パン小売業	61	17	44	458	62	195	55	146	458	62	195	255 349	500	7 558		
5761 菓子小売業（製造小売）	20	9	11	210	37	107	18	48	210	37	107	123 002	-	4 728		
5762 菓子小売業（製造小売でないもの）	22	4	18	97	3	55	8	31	97	3	55	69 317	500	2 239		
5763 パン小売業（製造小売）	16	4	12	148	22	33	29	64	148	22	33	60 810	-	479		

河内長野市

産 業 分 類	事業所数		就 業 者 数				うち 従 業 者				年間商品販売額	その他の収入額	商品手持額	売場面積			
	計	法人	個人	計	法 人		個 人		計	法 人					個 人		
					男	女	男	女		男					女	男	女
5764 バン小売業（製造小売でないもの）	3	-	3	3	-	-	-	3	-	-	-	2 220	-	92	92		
577 米穀類小売業	26	7	19	112	20	34	24	34	20	34	24	307 296	190	26 095	960		
579 その他の飲食料品小売業	100	31	69	914	174	329	190	221	164	255	190	732 046	13 288	22 717	7 588		
5791 コンビニエース・ストア	19	7	12	297	67	55	81	94	67	55	81	280 160	6 886	9 563	2 160		
5792 牛乳小売業	6	1	5	55	7	4	19	25	7	4	19	22 948	1 127	330	-		
5793 飲料小売業（別掲を除く）	13	3	10	66	7	4	3	13	7	4	3	99 992	300	1 500	1 134		
5794 茶類小売業	3	-	3	7	-	-	4	3	-	-	4	5 378	-	745	86		
5795 料理品小売業	38	18	20	341	78	145	58	60	68	98	58	137 942	795	1 493	1 606		
5796 豆腐・かまぼこ等加工食品小売業	4	-	4	11	-	-	6	5	-	-	6	10 046	-	190	116		
5797 乾物小売業	3	-	3	5	-	-	3	2	-	-	3	5 862	-	150	70		
5799 他に分類されない飲食料品小売業	14	2	12	132	15	82	16	19	15	82	16	169 718	4 180	8 746	2 396		
58 自動車・自転車小売業	56	27	29	368	270	42	37	19	270	41	36	1 190 300	251 837	58 359	3 629		
581 自動車小売業	50	26	24	349	266	40	28	15	266	39	27	1 161 726	250 800	53 402	2 888		
5811 自動車小売業（新車）	19	15	4	233	203	21	6	3	203	21	6	819 583	243 495	10 916	-		
5812 中古自動車小売業	5	4	1	18	12	3	2	1	12	3	1	60 149	2 905	9 511	-		
5813 自動車部品・付属品小売業	10	5	5	64	44	11	5	4	44	10	5	234 852	1 340	19 402	1 654		
5814 二輪自動車小売業	16	2	14	34	7	5	15	7	7	5	15	47 142	3 060	13 573	1 234		
582 自転車小売業	6	1	5	19	4	2	9	4	4	2	9	57 574	1 037	4 957	741		
59 家具・什物等小売業	81	29	52	451	106	226	61	58	103	223	56	252 788	18 093	91 818	14 637		
591 家具・建具等小売業	28	7	21	143	21	75	28	19	137	19	72	116 485	2 263	30 716	6 663		
5911 家具小売業	17	5	12	117	17	69	18	13	16	66	18	93 758	1 263	22 416	6 249		
5912 建具小売業	2	-	2	4	-	-	3	1	-	-	2	X	-	X	-		
5913 電小売業	4	-	4	5	-	-	4	1	-	-	4	X	-	X	-		
5914 宗教用具小売業	5	2	3	17	4	6	3	4	3	6	3	15 557	1 000	7 197	414		
592 機械器具小売業	42	19	23	185	62	65	28	30	61	65	24	294 834	15 830	33 169	3 413		
5921 電気機械器具小売業	32	12	20	125	42	31	27	25	41	31	23	223 755	14 181	30 388	2 876		
5922 電気事務機械器具小売業	8	6	2	47	18	26	-	4	18	26	-	X	X	X	X		
5929 その他の機械器具小売業	2	1	1	13	2	8	1	2	2	8	1	X	X	X	X		
599 その他の什物小売業	11	3	8	123	23	86	5	9	23	86	5	161 469	-	27 933	4 561		
5991 金物小売業	4	-	4	8	-	-	5	3	-	-	5	4 960	-	2 515	258		
5992 荒物小売業	2	1	1	101	22	78	-	1	22	78	-	X	-	X	X		
5993 陶磁器・ガラス器小売業	4	2	2	13	1	8	-	4	1	8	-	7 975	-	900	243		
5999 他に分類されない什物小売業	1	-	1	1	-	-	1	1	-	-	-	X	-	X	X		
60 その他の小売業	276	124	152	1 742	514	657	209	362	484	636	203	2 200 281	56 978	237 509	18 627		
601 医薬品・化粧品小売業	59	29	30	354	48	171	13	122	43	164	13	540 252	2 844	55 032	3 269		
6011 医薬品小売業	9	5	4	40	13	21	1	5	13	21	1	130 736	-	8 836	1 054		
6012 調剤薬局	31	17	14	189	24	129	8	28	19	122	8	296 030	2 024	25 770	1 527		
6013 化粧品小売業	19	7	12	125	11	21	4	89	11	21	4	113 486	820	20 426	688		
602 農耕用品小売業	5	2	3	28	7	13	1	7	7	13	1	30 606	-	8 312	549		
6021 農業用機械器具小売業	-	-	-	-	-	-	-	-	-	-	-	-	-	-	-		
6022 苗・種子小売業	4	2	2	25	7	13	-	5	7	13	-	X	-	X	X		
6023 肥料・飼料小売業	1	-	1	3	-	-	1	2	-	-	1	X	-	X	X		
603 燃料小売業	33	26	7	253	177	55	13	8	157	49	11	539 738	9 251	11 788	745		
6031 ガソリンスタンド	21	20	1	194	156	36	1	1	138	30	1	438 628	6 848	8 133	-		
6032 燃料小売業	12	6	6	59	21	19	12	7	55	19	10	101 110	2 403	3 655	745		
604 書籍・文房具小売業	37	19	18	567	141	222	83	121	137	220	83	277 756	31 006	24 534	2 085		
6041 書籍・雑誌小売業	14	9	5	100	28	35	11	26	27	35	11	93 822	2 487	18 252	1 605		
6042 新聞小売業	14	8	6	443	109	180	67	87	108	179	67	173 125	28 159	176	-		

河内長野市

産 業 分 類	事業所数		就 業 者 数				うち 従 業 者				年間商品販売額	その他の収入額	商品手持額	売場面積		
	計	法人	個人	計		法人		個人		計					法人	個人
				男	女	男	女	男	女							
6043 紙・文房具小売業	9	2	7	24	4	7	5	8	21	2	6	5	10 809	360	6 106	480
605 スポーツ用品・がん具等小売業	28	15	13	155	64	64	18	9	148	63	59	18	359 296	1 172	41 557	3 829
6051 スポーツ用品小売業	14	6	8	77	41	19	14	3	77	41	19	14	284 949	-	24 835	2 334
6052 がん具・娯楽用品小売業	11	7	4	54	13	33	3	5	47	12	28	3	54 045	1 000	10 540	1 043
6053 楽器小売業	3	2	1	24	10	12	1	1	24	10	12	1	20 302	172	6 182	452
606 写真機・写真材料小売業	7	5	2	48	15	28	2	3	48	15	28	2	50 487	8 109	7 486	387
607 時計・眼鏡・光学機械小売業	20	9	11	72	19	32	15	6	72	19	32	15	114 228	225	36 109	1 302
609 他に分類されない小売業	87	19	68	265	43	72	64	86	256	43	71	60	287 918	4 371	52 691	6 461
6091 たばこ・喫煙具専門小売業	34	1	33	50	-	2	11	37	50	-	2	11	42 353	2 572	3 265	848
6092 花・植木小売業	16	5	11	65	12	11	19	23	57	12	11	15	41 563	-	2 591	1 825
6093 建築材料小売業	2	-	2	5	-	-	4	1	5	-	-	4	X	-	X	X
6094 シュエリー製品小売業	7	4	3	32	5	21	3	3	32	5	21	3	37 625	678	15 538	291
6095 ベット・ペット用品小売業	2	1	1	13	2	9	2	-	13	2	9	2	X	-	X	X
6096 骨とう品小売業	2	-	2	4	-	-	3	1	4	-	-	3	X	-	X	X
6097 中古品小売業	2	-	2	3	-	-	-	3	3	-	-	-	X	-	X	X
6099 他に分類されない他小売業	22	8	14	93	24	29	22	18	92	24	28	22	144 228	921	20 865	2 979

第3表 市区町村別、産業分類（細分類）別の事業所数（法人・個人別）、従業員数（法人・個人男女別）、従業者数（法人・個人男女別）、就業者数、就業者数、年間商品販売額、その他の収入額、商品手持額、売場面積（つづき）
松原市

産 業 分 類	事 業 所 数		就 業 者 数				うち 従 業 者				年間商品販売額 万円	その他の収入額 万円	商品手持額 万円	売場面積 ㎡			
	計	法人	個人	計	法人		個人		計	男					女	男	女
					男	女	男	女									
総 数	1 470	531	939	10 783	3 938	3 866	1 487	1 492	10 556	3 840	3 821	1 431	1 464	753 581	1 691 078	110 538	
2人 以下	709	65	644	1 189	84	71	487	547	1 133	59	51	482	541	12 169	155 167	20 816	
3 ~ 4人	301	117	184	1 065	228	188	333	316	1 021	223	186	301	311	28 478	214 151	13 606	
5 ~ 9人	224	154	70	1 527	597	444	251	235	1 464	444	571	439	220	60 196	300 523	15 389	
10 ~ 19人	146	116	30	2 018	969	646	173	230	1 995	953	643	171	228	166 271	351 499	11 611	
20 ~ 29人	46	37	9	1 123	478	426	108	111	1 111	477	415	108	111	138 027	195 295	6 674	
30 ~ 49人	14	14	-	510	289	221	-	-	507	288	219	-	-	80 419	86 083	6 570	
50 ~ 99人	19	18	1	1 443	641	722	28	52	1 417	617	720	28	52	144 674	141 824	8 463	
100人以上	11	10	1	1 908	652	1 148	107	1	1 908	652	1 148	107	1	123 347	246 536	27 409	
卸 売 業 計	333	188	145	3 568	1 871	1 677	295	235	3 492	1 815	1 161	287	229	277 891	786 921	-	
49 各種商品卸売業	1	-	-	3	-	-	1	2	3	-	-	1	2	X	X	-	
4911 各種商品卸売業	-	-	-	-	-	-	-	-	-	-	-	-	-	-	-	-	
4919 その他の各種商品卸売業	1	-	1	3	-	-	1	2	3	-	-	1	2	X	X	-	
50 繊維・衣服等卸売業	28	13	15	86	33	24	14	15	85	32	24	14	15	2 282	X	-	
501 繊維卸売業	-	-	-	-	-	-	-	-	-	-	-	-	-	-	-	-	
5011 生糸・繭卸売業	-	-	-	-	-	-	-	-	-	-	-	-	-	-	-	-	
5012 繊維原料卸売業	-	-	-	-	-	-	-	-	-	-	-	-	-	-	-	-	
5013 糸卸売業	-	-	-	-	-	-	-	-	-	-	-	-	-	-	-	-	
5014 織物卸売業	-	-	-	-	-	-	-	-	-	-	-	-	-	-	-	-	
502 衣服・身の回り品卸売業	28	13	15	86	33	24	14	15	85	32	24	14	15	2 282	X	-	
5021 男子服卸売業	3	1	2	7	2	1	2	2	7	2	1	2	2	52 800	3 290	-	
5022 婦人・子供服卸売業	7	2	5	13	1	5	5	2	13	1	5	5	2	25 617	2 185	-	
5023 下着類卸売業	3	1	2	10	5	1	2	2	9	4	1	2	2	296	7 200	-	
5024 寝具類卸売業	-	-	-	-	-	-	-	-	-	-	-	-	-	-	-	-	
5025 靴卸売業	2	1	1	6	2	2	-	2	6	2	2	-	2	-	X	-	
5026 履物卸売業（靴を除く）	-	-	-	-	-	-	-	-	-	-	-	-	-	-	-	-	
5027 かばん・袋物卸売業	3	2	1	9	4	3	-	1	9	4	3	1	1	-	X	-	
5029 その他の衣服・身の回り品卸売業	10	6	4	41	19	12	4	6	41	19	12	4	6	81 342	18 214	-	
51 飲食料品卸売業	80	39	41	1 262	616	405	114	127	1 225	592	402	109	122	46 251	168 766	-	
511 農畜産物・水産物卸売業	44	19	25	694	366	229	54	45	676	353	226	52	45	1 806	88 576	-	
5111 米麦卸売業	9	4	5	116	67	35	6	8	104	57	33	6	8	860	38 850	-	
5112 雑穀・豆類卸売業	1	1	1	6	4	2	-	-	6	4	2	-	-	X	X	-	
5113 野菜卸売業	5	3	2	50	11	35	2	2	50	11	35	2	2	46 153	105	-	
5114 果実卸売業	2	-	2	4	-	-	-	-	4	-	-	-	-	X	X	-	
5115 食肉卸売業	21	7	14	385	204	109	42	30	382	204	108	40	30	884	8 875	-	
5116 生鮮魚介卸売業	5	3	2	123	75	43	2	3	120	72	43	2	3	434 672	31 736	-	
5119 その他の農畜産物・水産物卸売業	1	1	1	10	5	5	-	5	10	5	5	-	-	X	X	-	
512 食料・飲料卸売業	36	20	16	568	250	176	60	82	549	239	176	57	77	44 445	80 190	-	
5121 砂糖卸売業	-	-	-	-	-	-	-	-	-	-	-	-	-	-	-	-	
5122 味そ・しょう油卸売業	-	-	-	-	-	-	-	-	-	-	-	-	-	-	-	-	
5123 酒類卸売業	8	3	5	46	16	13	9	8	45	16	13	9	7	956 736	9 955	-	
5124 乾物卸売業	-	-	-	-	-	-	-	-	-	-	-	-	-	-	-	-	
5125 缶詰・瓶詰食品卸売業	-	-	-	-	-	-	-	-	-	-	-	-	-	-	-	-	
5126 菓子・パン類卸売業	9	6	3	207	80	43	31	53	196	69	43	31	53	1 780 418	55 572	-	
5127 飲料卸売業（別掲を除く）	1	-	1	5	-	-	4	1	5	-	-	4	1	X	X	-	
5128 茶類卸売業	4	2	2	99	51	43	2	3	99	51	43	2	3	X	X	-	

松原市

産 業 分 類	事業所数		就 業 者 数				うち 従 業 者				年間商品販売額	その他の収入額	商品手持額	売場面積			
	計	法人	個人	計	法 人		個 人		計	法 人					個 人		
					男	女	男	女		男					女	男	女
5129 その他の食料・飲料卸売業	14	9	5	211	103	77	17	204	103	77	11	13	331 961	43 749	4 836	-	
52 建築材料、鉱物材料等卸売業	68	41	27	582	307	175	24	567	297	173	73	24	2 536 235	6 274	171 272	-	
521 建築材料卸売業	32	18	14	193	117	39	24	182	109	37	23	13	1 149 731	276	33 904	-	
5211 木材・竹材卸売業	10	7	3	43	27	10	3	39	23	10	3	3	148 802	-	5 707	-	
5212 セメント卸売業	-	-	-	-	-	-	-	-	-	-	-	-	-	-	-	-	-
5213 板ガラス卸売業	3	1	2	10	4	3	2	10	4	3	2	1	3 450	-	346	-	
5219 その他の建築材料卸売業	19	10	9	140	86	26	9	133	82	24	18	9	997 479	276	27 851	-	
522 化学製品卸売業	11	9	2	173	72	99	2	173	72	99	2	2	675 034	-	65 785	-	
5221 塗料卸売業	3	2	1	24	16	7	1	24	16	7	1	-	X	-	X	-	
5222 染料・顔料卸売業	1	-	1	1	-	-	-	1	-	-	1	-	X	-	X	-	
5223 油脂・ろう卸売業	-	-	-	-	-	-	-	-	-	-	-	-	-	-	-	-	-
5229 その他の化学製品卸売業	7	7	-	148	56	92	-	148	56	92	-	-	609 200	-	64 805	-	
523 鉱物・金属材料卸売業	13	10	3	137	96	32	6	135	95	32	5	3	638 349	2 221	67 753	-	
5231 石油卸売業	4	4	-	32	25	7	-	31	24	7	-	-	X	-	X	-	
5232 鉱物卸売業	-	-	-	-	-	-	-	-	-	-	-	-	-	-	-	-	-
5233 鉄鋼卸売業	7	5	2	84	56	21	5	83	56	21	4	2	506 234	2 221	61 338	-	
5234 非鉄金属卸売業	2	1	1	21	15	4	1	21	15	4	1	1	X	-	X	-	
524 再生资源卸売業	12	4	8	79	22	5	44	77	21	5	43	8	73 121	3 777	3 830	-	
5241 空瓶・空缶等容器卸売業	1	1	-	9	7	2	-	9	7	2	-	-	X	-	-	-	
5242 鉄スクラップ卸売業	2	-	2	12	5	2	10	11	5	2	9	2	X	-	X	-	
5243 非鉄金属スクラップ卸売業	4	1	3	16	5	2	6	16	5	2	6	3	38 475	-	2 500	-	
5244 古紙卸売業	4	1	3	40	8	1	28	39	7	1	28	3	27 750	3 400	1 310	-	
5249 その他の再生资源卸売業	1	-	2	2	2	-	-	2	2	-	-	-	X	-	X	-	
53 機械器具卸売業	59	39	20	401	258	78	48	399	256	78	48	17	1 388 388	103 981	98 067	-	
531 一般機械器具卸売業	17	9	8	101	50	30	13	101	50	30	13	8	313 110	16 588	22 615	-	
5311 農業用機械器具卸売業	-	-	-	-	-	-	-	-	-	-	-	-	-	-	-	-	-
5312 建設機械・鉱山機械卸売業	1	-	1	3	-	-	1	3	-	-	2	1	X	-	X	-	
5313 金属加工機械卸売業	1	-	-	-	-	-	-	-	-	-	-	-	-	-	-	-	
5314 事務用機械器具卸売業	1	1	-	6	4	2	-	6	4	2	-	-	X	-	X	-	
5319 その他の一般機械器具卸売業	15	8	7	92	46	28	11	92	46	28	11	7	190 213	15 988	13 495	-	
532 自動車卸売業	23	15	8	199	145	23	26	198	144	23	26	5	812 359	81 977	56 815	-	
5321 自動車卸売業	12	8	4	129	95	14	18	128	94	14	18	2	552 661	80 644	15 947	-	
5322 自動車部品・付属品卸売業	10	6	4	66	46	9	8	66	46	9	8	3	X	1 333	X	-	
5323 自動車中古部品卸売業	1	1	-	4	4	-	-	4	4	-	-	-	X	-	X	-	
533 電気機械器具卸売業	14	11	3	64	42	13	6	64	42	13	6	3	122 538	5 026	9 762	-	
5331 家庭用電気機械器具卸売業	5	3	2	27	13	7	4	27	13	7	4	3	27 650	1 170	6 150	-	
5332 電気機械器具卸売業	9	8	1	37	29	6	2	37	29	6	2	2	94 888	3 856	3 612	-	
539 その他の機械器具卸売業	5	4	1	37	21	12	3	36	20	12	3	1	140 381	390	8 875	-	
5391 輸送用機械器具卸売業	4	3	1	28	15	9	3	28	15	9	3	1	X	-	X	-	
5392 精密機械器具卸売業	1	1	-	9	6	3	-	8	5	3	-	-	X	-	X	-	
5393 医療用機械器具卸売業	-	-	-	-	-	-	-	-	-	-	-	-	-	-	-	-	
54 その他の卸売業	97	56	41	1 234	657	485	42	1 213	638	484	42	49	5 675 251	119 103	315 167	-	
541 家具・建具・じゅうりょう器等卸売業	22	12	10	79	33	23	15	79	33	23	15	8	242 089	-	25 408	-	
5411 家具・建具卸売業	13	8	5	45	25	9	6	45	25	9	6	5	131 890	-	21 683	-	
5412 荒物卸売業	2	-	2	8	-	-	6	8	-	-	6	2	X	-	X	-	
5413 荒物卸売業	3	1	2	7	2	2	2	7	2	2	2	3	3 320	-	1 520	-	
5414 室内装飾織物卸売業	1	-	1	1	-	-	1	1	-	-	1	1	X	-	X	-	
5415 陶磁器・ガラス卸売業	-	-	-	-	-	-	-	-	-	-	-	-	-	-	-	-	

松原市

産 業 分 類	事業所数		就 業 者 数				うち従業者				年間商品販売額	その他の収入額	商品手持額	売場面積		
	計	法人	個人	計		法人		個人		計					法人	個人
				男	女	男	女	男	女							
5419 その他のじゅう器卸売業	3	3	-	18	6	12	-	18	6	12	-	92 520	-	1 250	-	
542 医薬品・化粧品等卸売業	15	8	7	172	83	74	4	11	83	74	4	726 472	10 206	35 093	-	
5421 医薬品卸売業	7	5	2	96	60	27	2	7	60	27	2	594 626	5 806	24 939	-	
5422 医療用品卸売業	8	3	5	76	23	47	2	4	23	47	2	131 846	4 400	10 154	-	
5423 化粧品卸売業	-	-	-	-	-	-	-	-	-	-	-	-	-	-	-	
5424 合成洗剤卸売業	60	36	24	983	541	388	23	31	522	387	23	4 706 690	108 897	254 666	-	
549 他に分類されない卸売業	6	3	3	142	111	20	4	7	111	20	4	1 268 936	105 177	71 900	-	
5491 紙・紙製品卸売業	10	6	4	59	41	8	6	4	41	8	6	386 266	630	37 229	-	
5492 金物卸売業	3	3	3	107	66	41	-	3	52	41	-	X	-	X	-	
5493 肥料・飼料卸売業	6	3	3	60	31	22	4	3	31	22	4	249 273	-	9 800	-	
5494 スポーツ用品・娯楽用品等卸売業	8	1	7	11	1	1	2	7	11	1	2	23 560	-	1 638	-	
5495 たばこ卸売業	2	-	2	4	-	-	2	2	-	-	2	X	-	X	-	
5496 ジュエリー製品卸売業	-	-	-	-	-	-	-	-	-	-	-	-	-	-	-	
5497 代理商・仲立業	25	20	5	600	291	296	5	8	286	295	5	2 178 241	3 090	128 889	-	
5499 他に分類されないその他卸売業	1137	343	794	7 215	2 067	2 699	1 192	1 257	2 025	2 660	1 144	10 947 354	475 690	904 157	110 538	
小 売 業 計	5	3	2	468	88	377	1	2	468	88	377	1 093 136	18 203	63 596	17 654	
55 各種商品小売業	2	2	2	454	88	366	-	2	454	88	366	X	X	X	X	
551 百貨店、総合スーパー	3	1	2	14	-	11	1	2	14	-	11	X	-	X	X	
559 その他の各種商品小売業	159	45	114	463	80	170	77	136	462	80	170	482 852	613	115 369	11 088	
56 繊維物・衣服・身の回り品小売業	35	7	28	99	15	26	33	25	15	26	33	78 446	460	28 499	1 943	
561 呉服・服地・寝具小売業	15	4	11	51	12	18	10	11	12	18	10	32 905	390	17 610	786	
5611 呉服・服地小売業	20	3	17	48	3	8	23	14	48	3	8	45 541	70	10 889	1 157	
5612 寝具小売業	11	5	6	30	12	8	5	5	30	12	8	43 028	-	11 558	1 522	
562 男子服小売業	84	20	64	226	27	76	32	91	225	27	76	210 039	135	47 771	4 608	
5631 婦人服小売業	75	18	57	197	26	65	27	79	196	26	65	170 132	85	42 633	3 857	
5632 子供服小売業	9	2	7	29	1	11	5	12	29	1	11	39 907	50	751	5 138	
564 靴・履物小売業	9	4	5	26	8	9	3	6	8	9	3	37 699	-	8 956	1 051	
5641 靴小売業	9	4	5	26	8	9	3	6	8	9	3	37 699	-	8 956	1 051	
5642 履物小売業（靴を除く）	-	-	-	-	-	-	-	-	-	-	-	-	-	-	-	
569 その他の繊維物・衣服等小売業	20	9	11	82	18	51	4	9	82	18	51	113 640	18	18 585	1 964	
5691 かばん・袋物小売業	5	3	2	20	2	16	-	2	20	2	16	X	-	X	X	
5692 洋品雑貨・小間物小売業	14	5	9	56	16	29	4	7	56	16	29	94 700	18	13 455	1 561	
5699 他に分類されない繊維物等小売業	1	1	1	6	-	6	-	-	6	-	6	X	-	X	X	
57 飲食料品小売業	401	88	313	3 098	710	1 234	505	649	3 036	698	1 217	483	33 979	33 171	33 171	
571 各種食品小売業	17	11	6	727	182	502	10	33	727	182	502	10	18 377	18 377	39 723	
572 酒小売業	48	11	37	156	33	31	49	43	155	33	31	295 734	8 350	19 981	2 656	
573 食肉小売業	26	6	20	95	21	14	36	24	94	21	14	141 963	-	2 162	1 620	
5731 食肉小売業（卵、鳥肉を除く）	20	4	16	77	16	11	28	22	77	16	11	121 167	-	1 910	1 441	
5732 卵・鳥肉小売業	6	2	4	18	5	3	8	2	17	5	3	20 796	-	253	179	
574 鮮魚小売業	18	2	16	74	17	16	18	23	74	17	16	74 385	-	285	618	
575 野菜・果実小売業	27	1	26	73	4	-	38	31	71	4	-	70 417	-	675	1 016	
5751 野菜小売業	13	1	12	36	4	-	15	17	35	4	-	27 858	-	272	325	
5752 果実小売業	14	-	14	37	-	-	23	14	36	-	-	42 559	-	403	691	
576 菓子・パン小売業	80	15	65	417	60	160	61	136	404	60	150	185 675	55	5 079	2 784	
5761 菓子小売業（製造小売）	21	2	19	113	14	39	26	34	103	14	29	29971	-	837	520	
5762 菓子小売業（製造小売でないもの）	26	8	18	125	15	78	10	22	125	15	78	101 197	55	2 134	1 531	
5763 パン小売業（製造小売）	18	5	13	154	31	43	18	62	152	31	43	40 935	-	1 430	501	

松原市

産 業 分 類	事業所数		就 業 者 数				うち従業者				年間商品販売額	その他の収入額	商品手持額	売場面積		
	計	法人	個人	計		法人		個人		計					男	女
				男	女	男	女	男	女							
5764 バン小売業（製造小売でないもの）	15	-	15	25	-	18	24	-	6	18	13 572	-	678	232		
577 米穀類小売業	27	5	22	62	3	23	62	3	10	26	74 642	888	4 340	1 230		
579 その他の飲食料品小売業	158	37	121	1 494	390	501	1 449	378	494	251	1 581 980	6 309	48 386	11 451		
5791 コンビニエンス・ストア	30	12	18	538	145	97	147	145	97	135	516 679	4 476	15 195	2 829		
5792 牛乳小売業	6	-	6	19	-	3	14	-	-	12	13 750	-	34	-		
5793 飲料小売業（別掲を除く）	13	4	9	69	40	14	68	40	14	5	250 090	-	8 506	868		
5794 茶類小売業	6	3	3	53	11	35	52	10	35	2	61 358	939	8 181	1 179		
5795 茶類小売業	64	9	55	551	101	239	74	137	236	74	249 296	32	3 575	1 701		
5796 豆腐・かまぼこ等加工食品小売業	13	2	11	35	4	6	16	35	6	9	76 338	607	2 026	985		
5797 乾物小売業	3	-	3	4	-	2	4	-	2	2	730	-	40	45		
5798 他に分類されない飲食料品小売業	23	7	16	225	89	110	12	78	106	12	413 739	255	10 829	3 844		
58 自動車・自転車小売業	97	47	50	588	400	62	33	576	392	61	1 901 594	325 710	169 713	4 540		
581 自動車小売業	75	46	29	546	396	62	20	534	388	61	1 863 952	323 942	162 303	2 872		
5811 自動車小売業（新車）	19	15	4	271	227	23	14	7	224	22	1 016 709	280 217	24 331	-		
5812 中古自動車小売業	32	23	9	175	113	26	4	171	109	26	603 216	33 047	93 422	-		
5813 中古自動車部品・付属品小売業	8	4	4	43	28	7	7	40	27	5	105 122	1 481	25 010	814		
5814 二輪自動車小売業	16	4	12	57	28	6	15	56	28	6	138 905	9 197	19 540	2 058		
582 自転車小売業	22	1	21	42	4	-	25	42	4	-	37 642	1 768	7 410	1 688		
59 家具・じゅう器等小売業	109	31	78	575	166	208	81	542	162	198	1 298 488	39 404	170 044	22 012		
591 家具・建具等小売業	41	7	34	265	45	116	66	38	246	42	377 572	1 380	73 935	11 400		
5911 家具小売業	15	4	11	189	39	112	17	185	36	112	319 853	1 080	61 567	10 172		
5912 建具小売業	10	-	10	24	-	-	10	24	-	14	18 759	-	1 642	-		
5913 電小売業	7	-	7	12	-	-	8	12	-	8	9 740	300	500	-		
5914 宗教用具小売業	9	3	6	40	6	4	23	25	4	8	29 220	-	10 226	1 228		
592 機械器具小売業	57	23	34	280	120	82	44	266	119	72	895 886	38 000	81 786	9 550		
5921 電気機械器具小売業	43	13	30	187	78	43	37	29	186	78	732 688	11 003	65 911	8 253		
5922 電気事務機械器具小売業	8	6	2	37	10	22	2	26	9	12	79 141	342	5 888	475		
5929 その他の機械器具小売業	6	4	2	56	32	17	5	32	17	3	84 057	26 655	9 987	822		
599 その他のじゅう器小売業	11	-	11	30	1	10	9	30	1	10	25 030	24	14 323	1 062		
5991 金物小売業	6	-	6	10	-	-	5	10	-	5	3 786	24	1 443	226		
5992 荒物小売業	4	1	3	18	1	10	4	3	18	4	X	X	X	X		
5993 陶磁器・ガラス器小売業	1	-	1	2	-	-	1	2	-	1	X	-	X	X		
5999 他に分類されないじゅう器小売業	-	-	-	-	-	-	-	-	-	-	-	-	-	-		
60 その他の小売業	366	129	237	2 023	623	648	396	1 980	605	637	2 300 208	57 781	264 803	22 073		
601 医薬品・化粧品小売業	66	24	42	369	67	168	46	88	364	66	427 127	4 572	57 702	5 015		
6011 医薬品小売業	29	11	18	168	43	60	29	36	168	43	199 671	-	24 031	2 254		
6012 調剤薬局	19	12	7	134	23	93	9	133	22	93	159 481	4 016	17 194	2 064		
6013 化粧品小売業	18	1	17	67	1	15	8	63	1	15	67 975	556	16 477	697		
602 農耕用品小売業	9	3	6	32	15	5	7	32	15	5	31 858	560	15 555	1 349		
6021 農業用機械器具小売業	5	2	3	19	9	4	2	19	9	4	20 003	560	10 432	814		
6022 苗・種子小売業	3	-	3	6	-	-	3	6	-	3	X	-	X	X		
6023 肥料・飼料小売業	1	1	1	7	6	1	-	7	6	1	X	-	X	X		
603 燃料小売業	35	28	7	259	190	45	14	257	190	45	711 962	22 628	11 902	176		
6031 ガソリンスタンド	29	28	1	239	190	45	2	239	190	45	697 992	20 708	10 824	-		
6032 燃料小売業	6	6	6	20	-	-	12	18	-	10	13 970	1 920	1 078	176		
604 書籍・文房具小売業	60	23	37	714	167	262	190	701	160	256	387 337	18 953	20 472	2 520		
6041 書籍・雑誌小売業	18	9	9	99	38	48	4	88	33	42	112 704	5 371	17 035	2 000		
6042 新聞小売業	22	11	11	574	122	204	176	574	122	204	233 605	13 582	-	-		

松原市

産業分類	事業所数		就業者数				うち従業者				年間商品販売額	その他の収入額	商品手持額	売場面積			
	計	法人		個人		計	法人		個人								
		法人	個人	男	女		男	女	男	女							
6043 紙・文房具小売業	20	3	17	41	7	10	10	14	39	5	10	10	14	41 028	-	3 437	520
605 スポーツ用品・がん具等小売業	34	14	20	121	48	35	23	15	112	44	30	23	15	164 772	6 864	32 178	3 102
6051 スポーツ用品小売業	12	4	8	40	12	8	11	9	35	9	6	11	9	55 231	860	13 105	1 108
6052 がん具・娯楽用品小売業	17	5	12	58	23	17	12	6	58	23	17	12	6	72 375	-	10 109	1 551
6053 楽器小売業	5	5	-	23	13	10	-	-	19	12	7	-	-	37 166	6 004	8 964	443
606 写真機・写真材料小売業	3	2	1	20	5	12	2	1	20	5	12	2	1	28 474	1 200	15 400	344
607 時計・眼鏡・光学機械小売業	12	5	7	41	15	12	9	5	41	15	12	9	5	39 763	380	10 028	843
609 他に分類されない小売業	147	30	117	467	116	109	105	137	453	110	109	102	132	508 915	2 624	101 566	8 724
6091 たばこ・喫煙具専門小売業	54	1	53	80	-	1	27	52	80	-	1	27	52	79 428	20	5 012	927
6092 花・植木小売業	31	4	27	115	17	14	40	44	109	17	14	37	41	50 053	-	1 120	1 157
6093 建築材料小売業	7	4	3	38	23	6	5	4	32	17	6	5	4	95 550	-	3 994	1 533
6094 シュエリー製品小売業	9	6	3	61	21	35	2	3	61	21	35	2	3	75 371	1 270	31 122	803
6095 ベット・ペット用品小売業	8	2	6	38	9	13	8	8	38	9	13	8	8	27 122	-	6 466	1 665
6096 骨とう品小売業	-	-	-	-	-	-	-	-	-	-	-	-	-	-	-	-	-
6097 中古品小売業	10	4	6	27	15	1	5	6	27	15	1	5	6	33584	50	2945	1046
6099 他に分類されない他小売業	28	9	19	108	31	39	18	20	106	31	39	18	18	147 807	1 284	50 907	1 593

第3表 市区町村別、産業分類（細分類）別の事業所数（法人・個人別）、従業員数（法人・個人男女別）、従業者数（法人・個人男女別）、就業者数（法人・個人男女別）、就業者数、年間商品販売額、その他の収入額、商品手持額、売場面積（つづき）
羽曳野市

産 業 分 類	事 業 所 数		就 業 者 数						計	うち 従 業 者				年間商品販売額 万円	その他の収入額 万円	商品手持額 万円	売場面積 ㎡
	計	法人	個人	法人		個人		計		法人		個人					
				男	女	男	女			男	女	男	女				
総 数	1 017	348	669	2 068	2 306	2 490	1 086	1 186	6 954	2 268	2 483	1 047	1 156	279 298	802 442	76 764	
2人 以下	471	40	431	792	38	34	355	365	755	37	32	338	348	22 305	118 192	13 012	
3～ 4人	203	78	125	719	143	149	201	226	703	133	148	197	225	15 816	99 842	8 140	
5～ 9人	172	103	69	1 137	379	304	239	215	1 111	369	302	229	211	50 854	192 674	13 535	
10～ 19人	103	68	35	1 393	541	394	223	235	1 375	529	392	219	235	90 722	137 695	7 841	
20～ 29人	35	26	9	810	369	228	68	145	794	365	228	64	137	64 755	54 546	2 617	
30～ 49人	16	16	0	597	329	268	0	596	328	328	268	0	0	9 428	48 413	6 395	
50～ 99人	13	13	0	983	336	647	0	983	647	336	647	0	0	2 266	70 646	12 141	
100人以上	4	4	0	637	171	466	0	637	171	171	466	0	0	23 152	80 434	13 083	
卸 売 業 計	197	98	99	1 485	765	321	246	153	1 443	742	320	237	144	26 654	196 496	-	
49 各種商品卸売業	1	1	0	5	2	3	0	5	2	2	3	0	0	-	X	-	
4911 各種商品卸売業	-	-	-	-	-	-	-	-	-	-	-	-	-	-	-	-	
4919 その他の各種商品卸売業	1	1	0	5	2	3	0	5	2	2	3	0	0	-	X	-	
50 繊維・衣服等卸売業	9	4	5	54	29	17	5	3	50	25	17	5	3	X	X	-	
501 繊維品卸売業	2	1	1	8	4	3	0	1	8	4	3	0	1	X	X	-	
5011 生糸・絹卸売業	-	-	-	-	-	-	-	-	-	-	-	-	-	-	-	-	
5012 繊維原料卸売業	-	-	-	-	-	-	-	-	-	-	-	-	-	-	-	-	
5013 糸卸売業	2	1	1	8	4	3	0	1	8	4	3	0	1	X	X	-	
5014 織物卸売業	-	-	-	-	-	-	-	-	-	-	-	-	-	-	-	-	
502 衣服・身の回り品卸売業	7	3	4	46	25	14	5	2	42	21	14	5	2	X	X	-	
5021 男子服卸売業	-	-	-	-	-	-	-	-	-	-	-	-	-	-	-	-	
5022 婦人・子供服卸売業	1	1	0	2	-	-	1	1	2	-	-	1	1	X	-	-	
5023 下着類卸売業	-	-	-	-	-	-	-	-	-	-	-	-	-	-	-	-	
5024 寝具類卸売業	1	1	0	9	5	4	0	-	9	5	4	0	-	X	X	-	
5025 靴卸売業	-	-	-	-	-	-	-	-	-	-	-	-	-	-	-	-	
5026 履物卸売業（靴を除く）	1	1	0	10	2	8	0	-	10	2	8	0	-	X	X	-	
5027 かばん・袋物卸売業	-	-	-	-	-	-	-	-	-	-	-	-	-	-	-	-	
5029 その他の衣服・身の回り品卸売業	4	1	3	25	18	2	4	1	21	14	2	4	1	700	4 204	-	
51 飲食料品卸売業	82	31	51	811	369	177	160	105	786	362	177	151	96	7 034 150	41 646	-	
511 農畜産物・水産物卸売業	63	21	42	656	310	141	137	68	644	303	141	132	68	6 592 928	32 946	-	
5111 米麦卸売業	3	3	0	33	24	9	0	-	32	23	9	0	-	-	11 700	-	
5112 雑穀・豆類卸売業	1	1	0	12	-	-	3	9	12	-	-	3	9	X	X	-	
5113 野菜卸売業	1	-	1	22	-	-	6	16	22	-	-	6	16	X	X	-	
5114 果実卸売業	-	-	-	-	-	-	-	-	-	-	-	-	-	-	-	-	
5115 食肉卸売業	54	17	37	572	281	132	120	39	564	276	132	117	39	6 157 732	17 126	-	
5116 生鮮魚介卸売業	3	1	2	14	5	5	5	4	13	4	-	5	4	36 420	X	-	
5119 その他の農畜産物・水産物卸売業	1	1	0	3	-	-	3	1	1	-	-	1	1	-	-	-	
512 食料・飲料卸売業	19	10	9	155	59	36	23	37	142	59	36	19	28	441 222	8 700	-	
5121 砂糖卸売業	-	-	-	-	-	-	-	-	-	-	-	-	-	-	-	-	
5122 味そ・しょう油卸売業	-	-	-	-	-	-	-	-	-	-	-	-	-	-	-	-	
5123 酒類卸売業	1	1	0	2	1	1	0	-	2	1	1	0	-	X	X	-	
5124 乾物卸売業	-	-	-	-	-	-	-	-	-	-	-	-	-	-	-	-	
5125 缶詰・瓶詰食品卸売業	-	-	-	-	-	-	-	-	-	-	-	-	-	-	-	-	
5126 菓子・パン類卸売業	2	-	-	34	-	-	7	27	22	-	-	3	19	X	X	-	
5127 飲料卸売業（別掲を除く）	1	1	0	26	20	6	0	-	26	20	6	0	-	X	X	-	
5128 茶類卸売業	-	-	-	-	-	-	-	-	-	-	-	-	-	-	-	-	

羽曳野市

産業分類	事業所数		就業者数				うち従業者				年間商品販売額	その他の収入額	商品手持額	売場面積			
	計	法人	個人	計	法人		個人		計	男					女	男	女
					男	女	男	女									
					個	人	個	人									
5129 その他の食料・飲料卸売業	15	8	7	93	38	29	16	92	38	29	16	9	274 435	159	2 538	-	
52 建築材料、鉱物材料等卸売業	46	31	15	307	188	65	42	299	181	64	42	12	1 333 632	23 364	63 075	-	
521 建築材料卸売業	25	15	10	198	129	35	26	192	123	35	26	8	967 788	4 404	44 872	-	
5211 木材・竹材卸売業	10	5	5	72	46	9	14	72	46	9	14	3	X	324	X	-	
5212 セメント卸売業	2	2	-	18	18	-	-	18	18	-	-	-	X	-	X	-	
5213 板ガラス卸売業	-	-	-	-	-	-	-	-	-	-	-	-	-	-	-	-	
5219 その他の建築材料卸売業	13	8	5	108	65	26	12	102	59	26	12	5	299 838	4 080	15 246	-	
522 化学製品卸売業	7	6	1	32	15	15	1	31	15	14	1	1	139 461	300	5 674	-	
5221 塗料卸売業	2	1	1	6	3	1	1	6	3	1	1	1	X	-	X	-	
5222 染料・顔料卸売業	-	-	-	-	-	-	-	-	-	-	-	-	-	-	-	-	
5223 油脂・ろう卸売業	-	-	-	-	-	-	-	-	-	-	-	-	-	-	-	-	
5229 その他の化学製品卸売業	5	5	-	26	12	14	-	25	12	13	-	-	X	300	X	-	
523 鉱物・金属材料卸売業	7	7	-	51	40	11	-	50	39	11	-	-	203 636	12 000	11 480	-	
5231 石油卸売業	3	3	-	13	9	4	-	12	8	4	-	-	46 374	2 000	175	-	
5232 鉱物卸売業	-	-	-	-	-	-	-	-	-	-	-	-	-	-	-	-	
5233 鉄鋼卸売業	2	2	-	26	21	5	-	26	21	5	-	-	X	X	X	-	
5234 非鉄金属卸売業	2	2	-	12	10	2	-	12	10	2	-	-	X	X	X	-	
524 再生资源卸売業	7	3	4	26	4	4	15	26	4	4	15	3	22 747	6 660	1 049	-	
5241 空瓶・空缶等容器卸売業	-	-	-	-	-	-	-	-	-	-	-	-	-	-	-	-	
5242 鉄スクラップ卸売業	2	2	-	16	-	-	13	16	-	-	13	3	X	-	X	-	
5243 非鉄金属スクラップ卸売業	2	1	1	3	1	1	1	3	1	1	1	-	X	-	X	-	
5244 古紙卸売業	2	1	1	5	2	2	1	5	2	2	1	-	X	X	X	-	
5249 その他の再生资源卸売業	1	1	-	2	1	1	-	2	1	1	-	-	X	X	-	-	
53 機械器具卸売業	24	11	13	84	49	11	14	82	47	11	14	10	274 448	2 016	21 266	-	
531 一般機械器具卸売業	5	2	3	19	12	3	3	18	11	1	3	3	45 233	-	3 547	-	
5311 農業用機械器具卸売業	1	1	-	4	3	1	-	4	3	1	-	-	X	-	X	-	
5312 建設機械・鉱山機械卸売業	1	1	-	9	9	-	-	8	8	-	-	-	X	-	X	-	
5313 金属加工機械卸売業	2	-	2	4	-	-	2	4	-	-	2	2	X	-	X	-	
5314 事務用機械器具卸売業	-	-	-	-	-	-	-	-	-	-	-	-	-	-	-	-	
5319 その他の一般機械器具卸売業	1	-	1	2	-	-	1	2	-	-	1	1	X	-	X	-	
532 自動車卸売業	10	5	5	44	33	3	5	43	32	3	5	3	185 874	1 196	15 060	-	
5321 自動車卸売業	3	2	1	15	13	1	1	15	13	1	1	-	100 003	-	7 304	-	
5322 自動車部品・付属品卸売業	7	3	4	29	20	2	4	28	19	2	4	3	85 871	1 196	7 756	-	
5323 自動車中古部品卸売業	-	-	-	-	-	-	-	-	-	-	-	-	-	-	-	-	
533 電気機械器具卸売業	4	2	2	8	1	4	2	8	1	4	2	1	17 405	20	958	-	
5331 家庭用電気機械器具卸売業	2	1	1	6	-	4	1	6	-	4	1	1	X	X	X	-	
5332 電気機械器具卸売業	2	1	1	2	1	1	-	2	1	1	-	-	X	X	X	-	
539 その他の機械器具卸売業	5	2	3	13	3	3	4	13	3	3	4	3	25 936	800	1 701	-	
5391 輸送用機械器具卸売業	1	-	1	2	-	-	1	2	-	-	1	1	X	X	X	-	
5392 精密機械器具卸売業	2	1	1	7	1	3	2	7	1	3	2	1	X	-	X	-	
5393 医療用機械器具卸売業	2	1	1	4	2	2	1	4	2	2	1	1	X	X	X	-	
54 その他の卸売業	35	20	15	224	128	48	25	221	125	48	25	23	1 120 322	200	55 986	-	
541 家具・建具・じゅうりょう器等卸売業	5	4	1	20	11	6	1	20	11	6	1	2	32 437	100	12 390	-	
5411 家具・建具卸売業	5	4	1	20	11	6	1	20	11	6	1	2	32 437	100	12 390	-	
5412 荒物卸売業	-	-	-	-	-	-	-	-	-	-	-	-	-	-	-	-	
5413 畳卸売業	-	-	-	-	-	-	-	-	-	-	-	-	-	-	-	-	
5414 室内装飾繊維品卸売業	-	-	-	-	-	-	-	-	-	-	-	-	-	-	-	-	
5415 陶磁器・ガラス器卸売業	-	-	-	-	-	-	-	-	-	-	-	-	-	-	-	-	

羽曳野市

産業分類	事業所数		就業者数				うち従業者				年間商品販売額	その他の収入額	商品手持額	売場面積		
	計	法人	個人	計	法人		個人		計	男					女	
					男	女	男	女								
5419 その他のじゅう器卸売業	-	-	-	-	-	-	-	-	-	-	-	-	-	-	-	
5421 医薬品・化粧品等卸売業	9	5	4	53	29	15	1	8	53	29	15	1	8	534 621	-	10 868
5422 医薬品卸売業	1	1	-	29	25	4	-	29	25	4	-	-	-	X	-	X
5423 化粧品卸売業	7	3	4	18	3	6	1	8	18	3	6	1	8	8 301	-	1 952
5424 合成洗剤卸売業	1	1	-	6	1	5	-	6	1	5	-	-	-	X	-	X
549 他に分類されない卸売業	21	11	10	151	88	27	23	13	148	85	27	23	13	553 264	100	32 728
5491 紙・紙製品卸売業	-	-	-	-	-	-	-	-	-	-	-	-	-	-	-	-
5492 金物卸売業	3	1	2	12	8	-	2	2	12	8	-	2	2	31 698	-	2 717
5493 肥料・飼料卸売業	2	2	-	27	15	12	-	27	15	12	-	-	-	X	-	X
5494 スポーツ用品・娯楽用品等卸売業	2	1	1	10	6	2	2	10	6	2	2	-	-	X	-	X
5495 たばこ卸売業	-	-	-	-	-	-	-	-	-	-	-	-	-	-	-	-
5496 ジュエリー製品卸売業	-	-	-	-	-	-	-	-	-	-	-	-	-	-	-	-
5497 代理商、仲立業	-	-	-	-	-	-	-	-	-	-	-	-	-	-	-	-
5499 他に分類されないその他卸売業	14	7	7	102	59	13	19	11	99	56	13	19	11	234 566	100	18 011
小売業計	820	250	570	5 583	1 541	2 169	840	1 033	5 511	1 526	2 163	810	1 012	7 929 838	252 644	605 946
55 各種商品小売業	6	4	2	412	95	311	1	5	412	95	311	1	5	986 886	23 159	59 121
551 百貨店、総合スーパー	2	2	-	20	8	6	1	5	20	8	6	1	5	X	X	X
559 その他の各種商品小売業	4	2	2	20	8	6	1	5	20	8	6	1	5	X	X	X
56 織物・衣服・身の回り品小売業	90	25	65	401	96	144	57	104	399	96	144	57	102	416 488	2 444	68 499
561 呉服・服地・寝具小売業	17	4	13	50	10	16	10	14	50	10	16	10	14	39 431	-	3 944
5611 呉服・服地小売業	5	2	3	14	3	6	1	4	14	3	6	1	4	3 926	-	1 758
5612 寝具小売業	12	2	10	36	7	10	9	10	36	7	10	9	10	35 505	-	2 186
562 男子服小売業	10	1	9	16	1	1	9	5	16	1	1	9	5	13 117	345	3 661
563 婦人・子供服小売業	42	10	32	135	12	43	24	56	133	12	43	24	54	141 063	1 829	28 860
5631 婦人服小売業	39	7	32	107	9	18	24	56	105	9	18	24	54	96 545	610	19 102
5632 子供服小売業	3	3	-	28	3	25	-	28	3	28	3	25	-	44 518	1 219	9 758
564 靴・履物小売業	8	3	5	44	9	4	7	24	44	9	4	7	24	36 381	-	10 628
5641 靴小売業	8	3	5	44	9	4	7	24	44	9	4	7	24	36 381	-	10 628
5642 履物小売業（靴を除く）	-	-	-	-	-	-	-	-	-	-	-	-	-	-	-	-
569 その他の織物・衣服等小売業	13	7	6	156	64	80	7	5	156	64	80	7	5	186 496	270	21 406
5691 かばん・袋物小売業	2	1	1	6	-	5	1	-	6	-	5	1	-	X	-	X
5692 洋品雑貨・小間物小売業	10	6	4	149	64	75	5	5	149	64	75	5	5	181 734	270	20 203
5699 他に分類されない織物等小売業	1	-	1	1	-	-	-	-	1	-	-	-	-	X	-	X
57 飲食料品小売業	288	64	224	2 507	612	962	396	537	2 477	609	961	383	524	3 110 935	20 791	115 586
571 各種食料品小売業	22	16	6	926	304	569	11	42	926	304	569	11	42	1 738 379	4 794	48 863
572 酒小売業	48	5	43	186	43	20	65	58	179	43	20	61	55	327 919	1 022	35 582
573 食肉小売業	19	2	17	84	25	17	19	23	84	25	17	19	23	43 064	2 800	115
5731 食肉小売業（卵、鳥肉を除く）	16	2	14	77	25	17	15	20	77	25	17	15	20	38 874	2 800	110
5732 卵・鳥肉小売業	3	-	3	7	-	4	4	3	7	-	4	4	3	4 190	-	5
574 鮮魚小売業	6	1	5	25	2	4	12	7	25	2	4	12	7	20 800	-	-
575 野菜・果実小売業	15	2	13	46	1	7	22	16	46	1	7	22	16	33 479	300	455
5751 野菜小売業	9	1	8	24	-	3	8	13	24	-	3	8	13	21 699	300	374
5752 果実小売業	6	1	5	22	1	4	14	3	22	1	4	14	3	11 780	-	81
576 菓子・パン小売業	62	15	47	334	36	155	48	95	334	36	155	48	95	147 965	3 772	5 938
5761 菓子小売業（製造小売）	18	7	11	159	27	94	13	25	159	27	94	13	25	53 131	1 720	2626
5762 菓子小売業（製造小売でないもの）	22	4	18	67	3	33	7	24	67	3	33	7	24	59 516	810	2 471
5763 パン小売業（製造小売）	16	4	12	95	6	28	22	39	95	6	28	22	39	27 096	1 242	340

羽曳野市

産業分類	事業所数		就業者数				うち従業者				年間商品販売額	その他の収入額	商品手持額	売場面積
	計	法人		個人		計	法人		個人					
		人	個	人	個		男	女	男	女				
5764 パン小売業（製造小売でないもの）	6	-	13	-	7	13	-	6	7	8 222	-	501	143	
577 米穀類小売業	19	1	41	-	22	40	-	4	15	40 177	1 934	3 835	757	
579 その他の飲食料品小売業	97	22	865	201	274	843	198	185	265	759 152	6 169	20 798	4 701	
5791 コンビニエース・ストア	25	7	362	64	126	344	64	53	117	319 960	3 902	12 885	2 772	
5792 牛乳小売業	10	1	32	9	8	32	9	1	14	19 599	300	60	-	
5793 飲料小売業（別掲を除く）	8	2	17	6	5	17	6	4	5	7 042	20	763	169	
5794 茶類小売業	3	1	11	3	4	11	3	1	3	8 470	320	730	121	
5795 料理品小売業	36	7	332	84	105	328	81	89	105	152 101	396	115	847	
5796 豆腐・かまぼこ等加工食品小売業	5	-	14	-	4	14	-	-	4	X	-	X	103	
5797 乾物小売業	1	1	27	19	8	27	19	8	-	X	-	X	-	
5799 他に分類されない飲食料品小売業	9	3	70	16	16	70	16	29	9	126 115	1 231	2 057	689	
58 自動車・自転車小売業	60	27	315	211	24	314	210	33	47	734 936	136 560	49 476	2 726	
581 自動車小売業	54	25	300	204	21	299	203	32	43	709 830	133 816	43 941	1 890	
5811 自動車小売業（新車）	15	14	169	147	1	168	146	20	1	484 337	112 553	12 739	-	
5812 中古自動車小売業	18	7	59	30	4	59	30	4	18	147 926	11 546	20 348	-	
5813 自動車部品・付属品小売業	5	-	9	-	3	9	-	-	3	11 103	1 037	1 072	387	
5814 二輪自動車小売業	16	4	63	27	8	63	27	8	18	66 464	8 680	9 782	1 503	
582 自転車小売業	6	2	15	7	4	15	7	1	4	25 106	2 744	5 535	836	
59 家具・什物等小売業	82	24	310	109	62	298	104	61	81	448 209	14 592	49 290	5 029	
591 家具・建具等小売業	30	9	111	32	30	109	32	30	32	152 787	6 931	15 343	1 679	
5911 家具小売業	12	8	60	26	19	58	26	19	7	96 083	6 841	9 988	1 015	
5912 建具小売業	3	-	6	-	2	6	-	-	4	1 201	-	145	-	
5913 量小売業	11	-	22	-	17	22	-	-	17	19 886	90	2 494	-	
5914 宗教用具小売業	4	1	23	6	4	23	6	11	4	35 617	-	2 716	664	
592 機械器具小売業	40	15	177	77	32	167	72	31	37	279 614	7 601	29 804	2 898	
5921 電気機械器具小売業	31	9	105	32	15	99	28	15	32	116 273	6 101	12 406	1 699	
5922 電気事務機械器具小売業	4	4	31	21	10	29	20	9	-	87 600	800	8 304	227	
5929 その他の機械器具小売業	5	2	41	24	7	39	24	7	5	75 741	700	9 094	972	
599 その他の什物小売業	12	-	22	-	12	22	-	-	12	15 808	60	4 143	452	
5991 金物小売業	8	-	15	-	9	15	-	-	9	12 975	60	3 283	357	
5992 荒物小売業	2	-	4	-	2	4	-	-	2	X	-	X	X	
5993 陶磁器・ガラス器小売業	2	-	3	-	2	3	-	-	1	X	-	X	X	
5999 他に分類されない什物小売業	-	-	-	-	-	-	-	-	-	-	-	-	-	
60 その他の小売業	294	106	1 638	418	657	1 611	412	653	241	2 232 384	55 098	263 974	23 356	
601 医薬品・化粧品小売業	58	31	352	78	215	347	77	212	20	608 054	12 812	63 888	4 423	
6011 医薬品小売業	30	15	177	53	99	174	52	97	12	310 096	-	32 655	3 043	
6012 調剤薬局	20	14	146	22	109	145	22	108	3	261 258	12 812	21 280	946	
6013 化粧品小売業	8	2	29	3	7	28	3	7	5	36 700	-	9 953	434	
602 農耕用品小売業	8	2	36	12	1	32	12	1	12	58 104	-	5 900	1 252	
6021 農業用機械器具小売業	1	1	4	4	-	4	4	-	-	X	-	X	X	
6022 苗・種子小売業	6	-	23	-	16	19	-	-	12	16 502	-	1 800	571	
6023 肥料・飼料小売業	1	1	9	8	1	9	8	1	-	X	-	X	X	
603 燃料小売業	23	16	171	99	21	163	95	21	33	454 719	3 595	15 884	653	
6031 ガソリンスタンド	18	15	149	96	20	141	92	20	23	416 319	3 595	12 697	-	
6032 燃料小売業	5	1	22	3	1	22	3	1	10	38 400	-	3 187	653	
604 書籍・文房具小売業	51	21	402	91	138	399	91	137	75	264 499	33 153	21 869	1 936	
6041 書籍・雑誌小売業	19	10	94	17	56	92	17	55	7	109 686	295	19 666	1 560	
6042 新聞小売業	19	9	286	74	79	286	74	79	63	136 847	32 519	-	-	

羽曳野市

産業分類	事業所数		就業者数				うち従業者				年間商品販売額	その他の収入額	商品手持額	売場面積		
	計	法人		個人		計	法人		個人							
		法人	個人	男	女		男	女	男	女						
6043 紙・文房具小売業	13	2	11	-	3	5	14	21	-	3	5	13	17 966	339	2 203	376
605 スポーツ用品・がん具等小売業	25	10	15	25	15	15	19	74	25	15	15	19	112 818	2 662	35 501	1 879
6051 スポーツ用品小売業	9	5	4	31	4	4	6	31	17	4	4	6	59 887	12	20 767	1 142
6052 がん具・娯楽用品小売業	10	3	7	28	9	6	8	28	5	9	6	8	36 645	-	6 393	581
6053 楽器小売業	6	2	4	15	3	2	5	15	3	2	5	5	16 286	2 650	8 341	156
606 写真機・写真材料小売業	7	4	3	30	8	11	2	29	7	11	2	9	28 699	3	2 278	239
607 時計・眼鏡・光学機械小売業	11	7	4	38	12	17	5	38	12	17	5	4	36 926	791	10 082	909
609 他に分類されない小売業	111	15	96	535	93	239	81	529	93	239	79	118	668 565	2 082	108 572	12 065
6091 たばこ・喫煙具専門小売業	41	-	41	54	-	-	13	54	-	-	13	41	55 482	30	3 512	827
6092 花・植木小売業	28	2	26	84	5	10	26	80	5	10	25	40	42 370	565	5 640	1 854
6093 建築材料小売業	12	3	9	169	51	89	18	169	51	89	18	11	351 923	1 300	57 026	7 056
6094 シュエリー製品小売業	6	5	1	143	27	114	1	143	27	114	1	1	135 695	18	21 880	378
6095 ベット・ペット用品小売業	6	1	5	34	3	14	5	34	3	14	5	12	10 395	169	3 517	454
6096 骨とう品小売業	1	-	1	2	-	-	1	2	-	-	1	1	X	-	X	X
6097 中古品小売業	2	-	2	8	-	-	3	6	-	-	2	4	X	-	X	X
6099 他に分類されない他小売業	15	4	11	41	7	12	14	41	7	12	14	8	69 728	-	15 482	1 209

第3表 市区町村別、産業分類（細分類）別の事業所数（法人・個人別）、従業員数（法人・個人男女別）、従業者数（法人・個人男女別）、就業者数（法人・個人男女別）、就業者数、年間商品販売額、その他の収入額、商品手持額、売場面積（つづき）
藤井寺市

産 業 分 類	事 業 所 数		就 業 者 数				計	うち 従 業 者				年間商品販売額 万円	その他の収入額 万円	商品手持額 万円	売場面積 ㎡	
	計	法人	個人	計	法人	個人		計	法人	個人	男					女
総 数	826	315	511	5 835	1 737	2 252	658	988	5 764	1 725	2 237	843	959	239 187	822 535	57 293
2人 以下	354	42	312	602	33	44	231	294	579	30	40	230	279	10 844	84 650	14 983
3～ 4人	190	73	117	662	99	153	180	230	649	99	150	177	223	7 124	101 932	9 267
5～ 9人	170	113	57	1 119	359	376	180	204	1 093	352	373	171	197	48 566	210 198	13 101
10～ 19人	65	51	14	856	349	325	91	91	856	349	325	91	91	71 462	153 027	7 064
20～ 29人	24	17	7	534	207	166	66	95	530	205	166	64	64	85 784	92 837	3 003
30～ 49人	13	10	3	510	176	210	64	60	509	176	209	64	60	5 807	78 257	1 904
50～ 99人	8	7	1	492	263	169	46	14	488	263	165	46	14	9 600	X	X
100人以上	2	2	-	1 060	251	809	-	-	1 060	251	809	-	-	-	X	X
卸 売 業 計	137	72	65	1 030	467	345	126	92	1 014	463	344	117	90	36 629	328 489	-
49 各種商品卸売業	-	-	-	-	-	-	-	-	-	-	-	-	-	-	-	-
4911 各種商品卸売業	-	-	-	-	-	-	-	-	-	-	-	-	-	-	-	-
4919 その他の各種商品卸売業	-	-	-	-	-	-	-	-	-	-	-	-	-	-	-	-
50 繊維・衣服等卸売業	21	13	8	156	55	89	5	7	155	54	89	5	7	495 175	61 453	-
501 繊維品卸売業	-	-	-	-	-	-	-	-	-	-	-	-	-	-	-	-
5011 生糸・繭卸売業	-	-	-	-	-	-	-	-	-	-	-	-	-	-	-	-
5012 繊維原料卸売業	-	-	-	-	-	-	-	-	-	-	-	-	-	-	-	-
5013 糸卸売業	-	-	-	-	-	-	-	-	-	-	-	-	-	-	-	-
5014 織物卸売業	-	-	-	-	-	-	-	-	-	-	-	-	-	-	-	-
502 衣服・身の回り品卸売業	21	13	8	156	55	89	5	7	155	54	89	5	7	495 175	61 453	-
5021 男子服卸売業	3	3	-	15	9	6	-	-	14	8	6	-	-	-	4 852	-
5022 婦人・子供服卸売業	8	4	4	66	10	51	1	4	66	10	51	1	4	225 120	12 650	-
5023 下着類卸売業	2	1	1	18	6	10	1	1	18	6	10	1	1	X	X	-
5024 寝具類卸売業	-	-	-	-	-	-	-	-	-	-	-	-	-	-	-	-
5025 靴卸売業	1	1	-	17	15	2	-	-	17	15	2	-	-	-	X	-
5026 履物卸売業（靴を除く）	-	-	-	-	-	-	-	-	-	-	-	-	-	-	-	-
5027 かばん・袋物卸売業	-	-	-	-	-	-	-	-	-	-	-	-	-	-	-	-
5029 その他の衣服・身の回り品卸売業	7	4	3	40	15	20	3	2	40	15	20	3	2	88 645	15 951	-
51 飲食料品卸売業	24	8	16	260	96	79	49	36	257	95	79	47	36	479 144	11 969	-
511 農畜産物・水産物卸売業	10	3	7	88	21	9	33	25	87	20	9	33	25	248 750	4 371	-
5111 米麦卸売業	3	-	3	11	-	-	6	5	11	-	-	6	5	8 300	350	-
5112 雑穀・豆類卸売業	2	2	-	25	17	8	-	-	24	16	8	-	-	X	X	-
5113 野菜卸売業	-	-	-	-	-	-	-	-	-	-	-	-	-	-	-	-
5114 果実卸売業	2	-	2	10	-	-	3	7	10	-	-	3	7	X	X	-
5115 食肉卸売業	1	-	1	36	-	-	24	12	36	-	-	24	12	X	X	-
5116 生鮮魚介卸売業	1	1	1	5	4	1	-	-	5	4	1	-	-	X	X	-
5119 その他の農畜産物・水産物卸売業	1	1	1	1	-	-	-	1	1	-	-	-	1	X	X	-
512 食料・飲料卸売業	14	5	9	172	75	70	16	11	170	75	70	14	11	230 394	7 598	-
5121 砂糖卸売業	-	-	-	-	-	-	-	-	-	-	-	-	-	-	-	-
5122 味そ・しょう油卸売業	-	-	-	-	-	-	-	-	-	-	-	-	-	-	-	-
5123 酒類卸売業	3	-	3	9	-	-	5	4	8	-	-	4	4	15 400	750	-
5124 乾物卸売業	1	-	1	5	-	-	5	-	4	-	-	4	-	X	X	-
5125 缶詰・瓶詰食品卸売業	-	-	-	-	-	-	-	-	-	-	-	-	-	-	-	-
5126 菓子・パン類卸売業	2	1	1	55	21	31	1	2	55	21	31	1	2	X	X	-
5127 飲料卸売業（別掲を除く）	2	-	2	6	-	-	2	4	6	-	-	2	4	X	X	-
5128 茶類卸売業	1	1	-	6	2	4	-	-	6	2	4	-	-	X	X	-

藤井寺市

産業分類	事業所数		就業者数				うち従業者				年間商品販売額	その他の収入額	商品手持額	売場面積			
	計	法人	個人	計	法人		個人		計	法人					個人		
					男	女	男	女		男					女	男	女
5129 その他の食料・飲料卸売業	5	3	2	91	52	35	3	1	91	52	35	3	1	174 688	90	6 546	-
52 建築材料、鉱物材料等卸売業	15	9	6	76	38	16	14	8	76	38	16	14	8	197 070	10 360	8 385	-
521 建築材料卸売業	4	2	2	22	10	5	4	3	22	10	5	4	3	30 000	224	3 225	-
5211 木材・竹材卸売業	1	1	-	4	3	1	-	-	4	3	1	-	-	-	-	X	-
5212 セメント卸売業	-	-	-	-	-	-	-	-	-	-	-	-	-	-	-	-	-
5213 板ガラス卸売業	-	-	-	-	-	-	-	-	-	-	-	-	-	-	-	-	-
5219 その他の建築材料卸売業	3	1	2	18	7	4	4	3	18	7	4	4	3	-	224	X	-
522 化学製品卸売業	4	2	2	20	10	4	3	3	20	10	4	3	3	X	10 136	X	-
5221 塗料卸売業	3	2	1	18	10	4	2	2	18	10	4	2	2	X	10 136	X	-
5222 染料・顔料卸売業	-	-	-	-	-	-	-	-	-	-	-	-	-	-	-	-	-
5223 油脂・ろう卸売業	-	-	-	-	-	-	-	-	-	-	-	-	-	-	-	-	-
5229 その他の化学製品卸売業	1	-	1	2	-	-	-	1	2	-	-	-	1	X	-	X	-
523 鉱物・金属材料卸売業	6	4	2	29	14	6	7	2	29	14	6	7	2	99 152	-	3 680	-
5231 石油卸売業	-	-	-	-	-	-	-	-	-	-	-	-	-	-	-	-	-
5232 鉱物卸売業	-	-	-	-	-	-	-	-	-	-	-	-	-	-	-	-	-
5233 鉄鋼卸売業	6	4	2	29	14	6	7	2	29	14	6	7	2	99 152	-	3 680	-
5234 非鉄金属卸売業	-	-	-	-	-	-	-	-	-	-	-	-	-	-	-	-	-
524 再生资源卸売業	1	1	-	5	4	1	-	-	5	4	1	-	-	X	-	X	-
5241 空瓶・空缶等容器卸売業	-	-	-	-	-	-	-	-	-	-	-	-	-	-	-	-	-
5242 鉄スクラップ卸売業	1	1	-	5	4	1	-	-	5	4	1	-	-	X	-	X	-
5243 非鉄金属スクラップ卸売業	-	-	-	-	-	-	-	-	-	-	-	-	-	-	-	-	-
5244 古紙卸売業	-	-	-	-	-	-	-	-	-	-	-	-	-	-	-	-	-
5249 その他の再生资源卸売業	-	-	-	-	-	-	-	-	-	-	-	-	-	-	-	-	-
53 機械器具卸売業	22	11	11	109	57	27	13	12	108	56	27	13	12	465 942	17 826	52 068	-
531 一般機械器具卸売業	4	3	1	23	20	1	1	1	23	20	1	1	1	129 089	10 177	1 500	-
5311 農業用機械器具卸売業	-	-	-	-	-	-	-	-	-	-	-	-	-	-	-	-	-
5312 建設機械・鉱山機械卸売業	-	-	-	-	-	-	-	-	-	-	-	-	-	-	-	-	-
5313 金属加工機械卸売業	2	2	-	18	17	1	-	-	18	17	1	-	-	-	X	X	-
5314 事務用機械器具卸売業	-	-	-	-	-	-	-	-	-	-	-	-	-	-	-	-	-
5319 その他の一般機械器具卸売業	2	1	1	5	3	-	1	1	5	3	-	1	1	X	X	X	-
532 自動車卸売業	5	1	4	13	3	1	5	4	13	3	1	5	4	199 782	633	1 600	-
5321 自動車卸売業	3	3	3	6	-	-	3	3	6	-	-	3	3	X	X	X	-
5322 自動車部分品・付属品卸売業	2	1	1	7	3	1	2	1	7	3	1	2	1	X	X	X	-
5323 自動車中古部品卸売業	-	-	-	-	-	-	-	-	-	-	-	-	-	-	-	-	-
533 電気機械器具卸売業	10	6	4	66	30	24	7	5	65	29	24	7	5	121 591	6 316	48 068	-
5331 家庭用電気機械器具卸売業	3	9	2	9	2	1	4	2	8	1	1	4	2	5 900	720	-	-
5332 電気機械器具卸売業	7	5	2	57	28	23	3	3	57	28	23	3	3	115 691	6 316	47 348	-
539 その他の機械器具卸売業	3	1	2	7	4	1	-	2	7	4	1	-	2	15 480	700	900	-
5391 輸送用機械器具卸売業	2	-	2	2	-	-	-	2	2	-	-	-	2	X	X	X	-
5392 精密機械器具卸売業	-	-	-	-	-	-	-	-	-	-	-	-	-	-	-	-	-
5393 医療用機械器具卸売業	1	1	-	5	4	1	-	-	5	4	1	-	-	-	-	X	-
54 その他の卸売業	55	31	24	429	221	134	45	29	418	220	133	38	27	3 214 337	8 253	194 614	-
541 家具・建具・じゅうりょう器等卸売業	11	5	6	40	11	13	10	6	40	11	13	10	6	50 723	1 871	1 967	-
5411 家具・建具卸売業	6	3	3	20	3	8	6	3	20	3	8	6	3	24 900	-	1 250	-
5412 荒物卸売業	2	1	1	9	6	-	2	1	9	6	-	2	1	X	X	X	-
5413 農卸売業	-	-	-	-	-	-	-	-	-	-	-	-	-	-	-	-	-
5414 室内装飾織物卸売業	2	-	2	4	-	-	2	2	4	-	-	2	2	X	X	X	-
5415 陶磁器・ガラス卸売業	1	1	-	7	2	5	-	-	7	2	5	-	-	X	-	-	-

藤井寺市

産業分類	事業所数		就業者数				うち従業者				年間商品販売額	その他の収入額	商品手持額	売場面積			
	計	法人	個人	計	法人		個人		計	法人					個人		
					男	女	男	女		男					女	男	女
5419 その他のじゅう器卸売業	-	-	-	-	-	-	-	-	-	-	-	-	-	-	-		
5421 医薬品卸売業	12	8	4	128	96	24	3	5	126	95	23	3	5	2 131 178	3 500	56 401	
5422 医薬品卸売業	5	4	1	89	74	12	1	2	88	74	11	1	2	1 897 793	3 500	49 204	
5423 化粧品卸売業	2	1	1	9	2	5	1	1	9	2	5	1	1	X	-	X	
5424 化粧品卸売業	4	2	2	27	18	6	1	2	27	18	6	1	2	201 663	-	3 150	
549 他に分類されない卸売業	1	1	-	3	2	1	-	-	2	1	1	-	-	X	-	X	
5491 紙・紙製品卸売業	32	18	14	261	114	97	32	18	252	114	97	25	16	1 032 436	2 882	136 246	
5492 金物卸売業	3	3	-	11	7	4	-	-	11	7	4	-	-	47 462	-	5 020	
5493 肥料・飼料卸売業	2	2	2	12	9	3	-	-	12	9	3	-	-	X	-	X	
5494 スポーツ用品・娯楽用品等卸売業	3	1	2	18	5	5	5	3	18	5	5	5	3	49 848	-	2 723	
5495 たばこ卸売業	2	1	1	33	4	27	1	1	33	4	27	1	1	X	-	X	
5496 ジュエリー製品卸売業	7	1	6	12	1	2	4	5	12	1	2	4	5	17 672	-	3 058	
5497 代理商・仲立業	4	3	1	57	15	24	14	4	48	15	24	7	2	258 168	171	51 645	
5499 他に分類されないその他卸売業	-	-	-	-	-	-	-	-	-	-	-	-	-	-	-	-	
小売業計	11	7	4	118	73	32	8	5	118	73	32	8	5	592 498	-	54 664	
55 各種商品小売業	689	243	446	4 805	1 270	1 907	732	896	4 750	1 262	1 893	726	869	5 518 274	202 568	494 046	
551 百貨店、総合スーパー	1	1	-	287	84	203	-	-	287	84	203	-	-	X	-	X	
559 その他の各種商品小売業	1	1	-	287	84	203	-	-	287	84	203	-	-	X	-	X	
56 織物・衣服・身の回り品小売業	123	58	65	431	70	201	49	111	420	70	198	49	103	503 362	609	117 823	
561 呉服・服地・寝具小売業	20	7	13	83	12	25	14	32	77	12	25	14	26	85 921	129	30 182	
5611 呉服・服地小売業	12	6	6	58	12	21	7	18	52	12	21	7	12	70 933	129	27 250	
5612 寝具小売業	8	1	7	25	-	4	7	14	25	-	4	7	14	14 988	-	2 932	
562 男子服小売業	13	7	6	37	13	10	8	6	35	13	10	8	4	75 844	-	19 501	
563 婦人・子供服小売業	63	32	31	211	30	111	22	48	208	30	108	22	48	232 578	30	44 056	
5631 婦人服小売業	54	26	28	181	22	95	22	42	178	22	92	22	42	212 746	30	34 906	
5632 子供服小売業	9	6	3	30	8	16	-	6	30	8	16	-	6	19 832	-	9 150	
564 靴・履物小売業	8	3	5	26	2	15	2	7	26	2	15	2	7	36 352	-	9 316	
5641 靴小売業	8	3	5	26	2	15	2	7	26	2	15	2	7	36 352	-	9 316	
5642 履物小売業（靴を除く）	-	-	-	-	-	-	-	-	-	-	-	-	-	-	-	-	
569 その他の織物・衣服等小売業	19	9	10	74	13	40	3	18	74	13	40	3	18	72 667	450	14 768	
5691 かばん・袋物小売業	6	4	2	23	6	11	1	5	23	6	11	1	5	20 747	450	3 874	
5692 洋品雑貨・小間物小売業	7	2	5	27	5	16	1	5	27	5	16	1	5	26 468	-	5 888	
5699 他に分類されない織物等小売業	6	3	3	24	2	13	1	8	24	2	13	1	8	25 452	-	5 006	
57 飲食料品小売業	269	61	208	2 465	526	1 062	393	484	2 445	526	1 058	390	471	1 748 756	6 502	45 514	
571 各種食料品小売業	7	6	1	191	98	85	2	6	191	98	85	2	6	305 568	-	7 625	
572 酒小売業	25	2	23	80	6	10	29	35	79	6	10	29	34	93 525	473	8 384	
573 食肉小売業	25	4	21	137	31	30	37	39	134	31	30	37	36	99 662	-	1 283	
5731 食肉小売業（卵、鳥肉を除く）	17	3	14	63	10	6	30	17	63	10	6	30	17	66 170	-	916	
5732 卵・鳥肉小売業	8	1	7	74	21	24	7	22	21	21	24	7	19	33 492	-	367	
574 鮮魚小売業	10	4	6	59	15	18	17	9	58	15	18	16	9	67 146	-	665	
575 野菜・果実小売業	20	1	19	67	2	5	25	35	66	2	5	25	34	74 440	950	2 840	
5751 野菜小売業	12	1	11	48	2	5	15	26	47	2	5	15	25	49 690	-	345	
5752 果実小売業	8	-	8	19	-	-	10	9	19	-	-	10	9	24 750	-	146	
576 菓子・パン小売業	58	13	45	270	31	97	54	88	263	31	97	54	81	184 404	950	146	
5761 菓子小売業（製造小売）	21	2	19	73	5	3	25	33	66	5	3	25	33	40693	-	3049	
5762 菓子小売業（製造小売でないもの）	20	5	15	68	1	33	10	24	68	1	33	10	24	65 158	1 313	1 657	
5763 パン小売業（製造小売）	10	3	7	98	18	42	18	20	98	18	42	18	20	32 975	-	324	

藤井市

産 業 分 類	事業所数		就 業 者 数				うち従業者				年間商品販売額	その他の収入額	商品手持額	売場面積	
	計	法人		個人		計	法人		個人						
		法 人	個 人	男	女		男	女	男	女					
5764 バン小売業（製造小売でないもの）	7	3	4	31	7	19	1	19	7	31	4	45 578	-	917	560
577 米穀類小売業	107	2	15	49	3	10	13	23	3	49	23	52 090	626	2 553	710
579 その他の飲食料品小売業	107	29	78	1 612	340	807	216	249	340	1 605	248	871 921	3 140	18 566	5 014
5791 コンビニエンス・ストア	17	4	13	279	28	28	115	108	28	279	108	199 708	1 954	7 893	1 562
5792 牛乳小売業	3	1	2	9	4	1	1	3	4	9	3	5 667	-	45	-
5793 飲料小売業（別掲を除く）	8	-	8	11	-	-	6	5	-	11	5	10 658	360	795	112
5794 茶類小売業	4	2	2	13	-	7	2	4	-	13	4	9 921	-	1 403	172
5795 料理品小売業	39	9	30	1 117	267	688	64	98	267	1 110	97	469 330	826	2 487	1 309
5796 豆腐・かまぼこ等加工食品小売業	23	6	17	77	10	22	18	27	10	77	27	29 801	-	1 127	776
5797 乾物小売業	5	1	4	24	8	4	9	3	8	24	3	14 804	-	505	135
5798 他に分類されない飲食料品小売業	8	6	2	82	23	57	1	1	23	82	1	132 032	-	4 311	948
58 他に分類されない飲食料品小売業	34	20	14	243	183	28	19	13	182	242	19	116 786	2 211	8 577	442
581 自動車小売業	28	20	8	232	183	28	12	9	182	231	12	824 901	141 953	33 997	1 585
5811 自動車小売業（新車）	13	10	3	162	136	14	7	5	135	161	7	596 947	116 566	5 548	-
5812 中古自動車小売業	5	4	1	24	17	4	2	1	17	24	1	116 786	19 858	15 512	-
5813 自動車部品・付属品小売業	5	3	2	33	21	9	1	2	21	33	2	88 683	2 211	8 577	-
5814 二輪自動車小売業	5	3	2	13	9	1	2	1	9	13	1	22 485	2 200	4 360	1 143
582 自転車小売業	6	-	6	11	-	-	7	4	-	11	4	X	1 118	X	X
59 家具・什物等小売業	65	31	34	294	100	97	56	41	100	293	40	518 207	9 122	68 581	7 333
591 家具・建具等小売業	18	8	10	80	21	20	22	17	80	21	20	72 812	133	13 147	1 362
5911 家具小売業	6	3	3	26	7	7	9	5	7	26	5	17 378	133	7 610	745
5912 建具小売業	3	1	2	7	1	1	4	1	1	7	1	10 700	-	130	-
5913 畳小売業	6	2	4	34	8	6	11	9	8	34	6	22 471	-	1 407	-
5914 宗教用具小売業	3	2	1	13	5	4	2	2	5	13	2	22 263	-	4 000	617
592 機械器具小売業	32	17	15	162	72	48	27	15	72	161	14	387 600	8 489	38 177	3 805
5921 電気機械器具小売業	22	10	12	111	54	23	22	12	54	110	11	336 557	7 999	34 357	3 171
5922 電気事務機器器具小売業	6	4	2	25	11	8	4	2	11	25	2	30 960	200	1 680	244
5929 その他の機械器具小売業	4	3	1	26	7	17	1	1	7	26	1	20 083	290	2 140	390
599 その他の什物小売業	15	6	9	52	7	29	7	9	7	52	9	57 795	500	17 257	2 166
5991 金物小売業	6	1	5	13	3	2	5	3	3	13	3	9 115	500	3 108	352
5992 荒物小売業	5	4	1	30	4	24	1	1	4	30	1	36 815	-	7 215	1 414
5993 陶磁器・ガラス器小売業	4	1	3	9	-	3	1	5	-	9	5	11 865	-	6 934	400
5999 他に分類されない什物小売業	-	-	-	-	-	-	-	-	-	-	-	-	-	-	-
60 その他の小売業	197	72	125	1 085	307	316	215	247	300	1 063	242	1 318 980	44 372	173 288	14 066
601 医薬品・化粧品小売業	37	16	21	161	52	50	17	42	47	156	42	247 073	81	29 179	1 759
6011 医薬品小売業	18	9	9	75	31	23	10	11	31	75	11	122 724	-	14 277	720
6012 調剤薬局	7	3	4	46	5	23	4	14	5	46	4	80 844	77	5 132	305
6013 化粧品小売業	12	4	8	40	16	4	3	17	11	35	17	43 505	4	9 770	734
602 農耕用品小売業	3	-	3	8	-	-	3	5	-	8	3	3 781	-	143	113
6021 農業用機械器具小売業	-	-	-	-	-	-	-	-	-	-	-	-	-	-	-
6022 苗・種子小売業	3	-	3	8	-	-	3	5	-	8	5	3 781	-	143	113
6023 肥料・飼料小売業	-	-	-	-	-	-	-	-	-	-	-	-	-	-	-
603 燃料小売業	12	8	4	113	75	20	12	6	74	112	6	292 931	3 124	4 085	221
6031 ガソリンスタンド	8	7	1	97	69	19	8	1	68	96	1	259 290	3 124	2 789	-
6032 燃料小売業	4	1	3	16	6	1	4	5	6	16	4	33 641	-	1 296	221
604 書籍・文房具小売業	29	10	19	397	75	124	97	101	75	395	101	212 484	22 472	12 377	1 032
6041 書籍・雑誌小売業	12	5	7	77	13	49	7	8	13	75	7	41 308	-	8 766	865
6042 新聞小売業	9	3	6	307	62	73	87	85	62	307	85	166 908	22 422	1 500	-

藤井寺市

産業分類	事業所数		就業者数				うち従業者				年間商品販売額	その他の収入額	商品手持額	売場面積
	計	法人	個人	計		法人		個人						
				男	女	男	女	男	女					
										個人				
6043 紙・文房具小売業	8	2	6	13	2	13	3	8	4 268	50	2 111	167		
605 スポーツ用品・がん具等小売業	23	10	13	125	45	38	22	20	179 555	11 960	36 340	2 771		
6051 スポーツ用品小売業	11	4	7	87	31	22	18	16	105 072	10	24 540	1 884		
6052 がん具・娯楽用品小売業	8	3	5	22	7	8	3	4	43 095	50	7 550	689		
6053 楽器小売業	4	3	1	16	7	8	1	-	31 388	11 900	4 250	218		
606 写真機・写真材料小売業	5	3	2	28	8	11	8	1	22 300	900	3 130	285		
607 時計・眼鏡・光学機械小売業	11	10	1	48	21	11	1	1	70 589	-	32 237	1 260		
609 他に分類されない小売業	77	15	62	205	31	48	55	71	290 267	5 835	55 797	6 625		
6091 たばこ・喫煙具専門小売業	23	1	22	35	1	6	9	19	25 087	98	1 717	920		
6092 花・植木小売業	20	1	19	57	1	-	24	32	43 472	-	1 630	911		
6093 建築材料小売業	5	-	5	12	-	-	7	5	49 765	-	4 246	2 550		
6094 シュエリー製品小売業	6	5	1	26	5	19	1	1	50 631	5 030	30 199	315		
6095 ベット・ペット用品小売業	5	-	5	11	-	-	5	6	7 015	200	350	177		
6096 骨とう品小売業	-	-	-	-	-	-	-	-	-	-	-	-		
6097 中古品小売業	4	1	3	7	2	1	3	1	9372	-	2076	536		
6099 他に分類されないその他小売業	14	7	7	57	22	22	6	7	104 925	507	15 579	1 216		

第3表 市区町村別、産業分類（細分類）別の事業所数（法人・個人別）、従業者数（法人・個人男女別）、就業者数（法人・個人男女別）、就業者数、年間商品販売額、その他の収入額、商品手持額、売場面積（つづき）
大阪狭山市

産 業 分 類	事 業 所 数			就 業 者 数						計	年 間 商 品 販 売 額			其 他 の 収 入 額	商 品 手 持 額	売 場 面 積			
	計	法 人		計	法 人		従 業 者		計		法 人	個 人	個 人				万 円	万 円	万 円
		法 人	個 人		男	女	男	女											
総 数	509	224	285	3 590	1 265	1 324	414	587	3 513	1 230	1 301	407	575	7 328 915	279 416	495 637	46 763		
2人以下	199	37	162	359	45	45	107	162	329	35	34	106	154	402 629	4 701	81 185	7 345		
3～4人	124	52	72	435	69	109	118	139	425	68	107	113	137	585 488	11 749	88 143	6 801		
5～9人	97	61	36	660	243	191	81	145	632	228	181	80	143	1 294 719	16 744	107 246	6 343		
10～19人	54	43	11	739	320	264	73	82	734	315	264	73	82	2 732 932	184 600	84 017	3 474		
20～29人	18	15	3	413	148	202	24	39	411	146	202	24	24	465 748	12 004	37 171	3 665		
30～49人	12	11	1	421	194	196	11	20	421	194	196	11	20	784 288	43 578	58 441	5 608		
50～99人	3	3	-	208	63	145	-	-	206	61	145	-	-	X	X	X	X		
100人以上	2	2	-	355	183	172	-	-	355	183	172	-	-	X	X	X	X		
計	67	42	25	376	171	127	28	50	373	169	127	28	49	2 651 871	86 455	108 779	-		
卸 売 業	-	-	-	-	-	-	-	-	-	-	-	-	-	-	-	-	-		
49 各種商品卸売業	-	-	-	-	-	-	-	-	-	-	-	-	-	-	-	-	-		
4911 各種商品卸売業	-	-	-	-	-	-	-	-	-	-	-	-	-	-	-	-	-		
4919 その他の各種商品卸売業	-	-	-	-	-	-	-	-	-	-	-	-	-	-	-	-	-		
50 繊維・衣服等卸売業	4	1	3	10	1	2	2	5	10	1	2	2	5	X	-	X	-		
501 繊維品卸売業	-	-	-	-	-	-	-	-	-	-	-	-	-	-	-	-	-		
5011 生糸・繭卸売業	-	-	-	-	-	-	-	-	-	-	-	-	-	-	-	-	-		
5012 繊維原料卸売業	-	-	-	-	-	-	-	-	-	-	-	-	-	-	-	-	-		
5013 糸卸売業	-	-	-	-	-	-	-	-	-	-	-	-	-	-	-	-	-		
5014 織物卸売業	-	-	-	-	-	-	-	-	-	-	-	-	-	-	-	-	-		
502 衣服・身の回り品卸売業	4	1	3	10	1	2	2	5	10	1	2	2	5	X	-	X	-		
5021 男子服卸売業	2	-	2	5	-	-	1	4	5	-	-	1	4	X	-	X	-		
5022 婦人・子供服卸売業	1	1	-	3	1	2	-	-	3	1	2	-	-	X	-	X	-		
5023 下着類卸売業	-	-	-	-	-	-	-	-	-	-	-	-	-	-	-	-	-		
5024 寝具類卸売業	-	-	-	-	-	-	-	-	-	-	-	-	-	-	-	-	-		
5025 靴卸売業	-	-	-	-	-	-	-	-	-	-	-	-	-	-	-	-	-		
5026 履物卸売業（靴を除く）	-	-	-	-	-	-	-	-	-	-	-	-	-	-	-	-	-		
5027 かばん・袋物卸売業	1	-	1	2	-	-	1	1	2	-	-	1	1	X	-	X	-		
5029 その他の衣服・身の回り品卸売業	-	-	-	-	-	-	-	-	-	-	-	-	-	-	-	-	-		
51 飲食料品卸売業	10	5	5	56	17	13	10	16	56	17	13	10	16	X	1 055	X	-		
511 農畜産物・水産物卸売業	3	1	2	23	7	5	4	7	23	7	5	4	7	X	-	X	-		
5111 米麦卸売業	-	-	-	-	-	-	-	-	-	-	-	-	-	-	-	-	-		
5112 雑穀・豆類卸売業	-	-	-	-	-	-	-	-	-	-	-	-	-	-	-	-	-		
5113 野菜卸売業	1	-	1	4	-	-	2	2	4	-	-	2	2	X	-	X	-		
5114 果実卸売業	-	-	-	-	-	-	-	-	-	-	-	-	-	-	-	-	-		
5115 食肉卸売業	1	-	1	7	-	-	2	5	7	-	-	2	5	X	-	X	-		
5116 生鮮魚介卸売業	-	-	-	-	-	-	-	-	-	-	-	-	-	-	-	-	-		
5119 その他の農畜産物・水産物卸売業	1	1	-	12	7	5	-	-	12	7	5	-	-	X	X	X	-		
512 食料・飲料卸売業	7	4	3	33	10	8	6	9	33	10	8	6	9	79 908	1 055	2 179	-		
5121 砂糖卸売業	-	-	-	-	-	-	-	-	-	-	-	-	-	-	-	-	-		
5122 味そ・しょう油卸売業	-	-	-	-	-	-	-	-	-	-	-	-	-	-	-	-	-		
5123 酒類卸売業	-	-	-	-	-	-	-	-	-	-	-	-	-	-	-	-	-		
5124 乾物卸売業	1	1	-	5	2	3	-	-	5	2	3	-	-	X	-	X	-		
5125 缶詰・瓶詰食品卸売業	-	-	-	-	-	-	-	-	-	-	-	-	-	-	-	-	-		
5126 菓子・パン類卸売業	-	-	-	-	-	-	-	-	-	-	-	-	-	-	-	-	-		
5127 飲料卸売業（別掲を除く）	-	-	-	-	-	-	-	-	-	-	-	-	-	-	-	-	-		
5128 茶類卸売業	2	1	1	8	2	-	1	5	8	2	-	1	5	X	-	X	-		

大阪狭山市

産 業 分 類	事業所数		就 業 者 数				うち 従 業 者				年間商品販売額	その他の収入額	商品手持額	売場面積				
	計	法人	個人	計		法人		個人		計					法人	個人	男	女
				男	女	男	女	男	女									
5129 その他の食料・飲料卸売業	4	2	2	20	6	5	4	20	6	5	4	1	065	33 348	1 281	-		
52 建築材料、鉱物材料等卸売業	19	14	5	105	60	34	4	103	58	34	4	7	13	400 942	33 374	-		
521 建築材料卸売業	10	6	4	35	16	11	3	34	15	11	3	5	-	147 659	11 357	-		
5211 木材・竹材卸売業	4	3	1	17	10	6	-	17	10	6	-	1	-	76 669	3 623	-		
5212 セメント卸売業	-	-	-	-	-	-	-	-	-	-	-	-	-	-	-	-		
5213 板ガラス卸売業	-	-	-	-	-	-	-	-	-	-	-	-	-	-	-	-		
5219 その他の建築材料卸売業	6	3	3	18	6	5	4	17	5	5	3	4	-	70 990	7 734	-		
522 化学製品卸売業	6	5	1	38	24	11	2	38	24	11	2	1	-	109 142	6 663	-		
5221 塗料卸売業	2	2	-	14	11	3	-	14	11	3	-	-	-	X	X	-		
5222 染料・顔料卸売業	-	-	-	-	-	-	-	-	-	-	-	-	-	-	-	-		
5223 油脂・ろう卸売業	-	-	-	-	-	-	-	-	-	-	-	-	-	-	-	-		
5229 その他の化学製品卸売業	4	3	1	24	13	8	2	24	13	8	2	1	-	X	X	-		
523 鉱物・金属材料卸売業	2	2	-	21	14	7	-	21	14	7	-	-	-	X	X	-		
5231 石油卸売業	-	-	-	-	-	-	-	-	-	-	-	-	-	-	-	-		
5232 鉱物卸売業	-	-	-	-	-	-	-	-	-	-	-	-	-	-	-	-		
5233 鉄鋼卸売業	1	1	-	11	8	3	-	11	8	3	-	-	-	X	X	-		
5234 非鉄金属卸売業	1	1	-	10	6	4	-	10	6	4	-	-	-	X	X	-		
524 再生资源卸売業	1	1	-	11	6	5	-	10	5	5	-	-	-	X	X	-		
5241 空瓶・空缶等容器卸売業	-	-	-	-	-	-	-	-	-	-	-	-	-	-	-	-		
5242 鉄スクラップ卸売業	-	-	-	-	-	-	-	-	-	-	-	-	-	-	-	-		
5243 非鉄金属スクラップ卸売業	-	-	-	-	-	-	-	-	-	-	-	-	-	-	-	-		
5244 古紙卸売業	1	1	-	11	6	5	-	10	5	5	-	-	-	X	X	-		
5249 その他の再生资源卸売業	-	-	-	-	-	-	-	-	-	-	-	-	-	-	-	-		
53 機械器具卸売業	11	8	3	62	42	16	3	62	42	16	3	1	2 000	363 568	25 767	-		
531 一般機械器具卸売業	4	3	1	20	13	5	1	20	13	5	1	1	-	59 366	18 060	-		
5311 農業用機械器具卸売業	1	1	-	6	6	6	-	6	6	6	-	-	-	X	-	-		
5312 建設機械・鉱山機械卸売業	1	1	-	10	6	4	-	10	6	4	-	-	-	X	X	-		
5313 金属加工機械卸売業	1	1	-	2	1	1	-	2	1	1	-	-	-	X	-	-		
5314 事務用機械器具卸売業	1	-	-	2	-	-	-	2	-	-	-	-	-	-	-	-		
5319 その他の一般機械器具卸売業	4	3	1	23	19	3	1	23	19	3	1	1	1 000	42 341	5 450	-		
532 自動車卸売業	1	1	-	1	1	-	-	1	1	-	-	-	-	X	X	-		
5321 自動車卸売業	3	3	-	22	19	3	-	22	19	3	-	-	-	X	X	-		
5322 自動車部品・付属品卸売業	-	-	-	-	-	-	-	-	-	-	-	-	-	-	-	-		
5323 自動車中古部品卸売業	1	1	-	1	-	-	-	1	-	-	-	-	-	X	X	-		
533 電気機械器具卸売業	1	-	-	-	-	-	-	-	-	-	-	-	-	-	-	-		
5331 家庭用電気機械器具卸売業	1	-	-	-	-	-	-	-	-	-	-	-	-	-	-	-		
5332 電気機械器具卸売業	1	-	-	1	1	-	-	1	1	-	-	-	-	X	X	-		
539 その他の機械器具卸売業	2	2	-	18	10	8	-	18	10	8	-	-	-	X	X	-		
5391 輸送用機械器具卸売業	-	-	-	-	-	-	-	-	-	-	-	-	-	-	-	-		
5392 精密機械器具卸売業	-	-	-	-	-	-	-	-	-	-	-	-	-	-	-	-		
5393 医療用機械器具卸売業	2	2	-	18	10	8	-	18	10	8	-	-	-	X	X	-		
54 その他の卸売業	23	14	9	143	51	62	6	142	51	62	6	23	83 387	1 713 487	43 506	-		
541 家具・建具・じゅうりょう器等卸売業	4	4	-	21	14	7	-	21	14	7	-	-	-	X	4 623	-		
5411 家具・建具卸売業	2	2	-	10	8	2	-	10	8	2	-	-	-	X	X	-		
5412 荒物卸売業	-	-	-	-	-	-	-	-	-	-	-	-	-	-	-	-		
5413 畳卸売業	-	-	-	-	-	-	-	-	-	-	-	-	-	-	-	-		
5414 室内装飾織物卸売業	2	2	-	11	6	5	-	11	6	5	-	-	-	X	X	-		
5415 陶磁器・ガラス卸売業	-	-	-	-	-	-	-	-	-	-	-	-	-	-	-	-		

大阪狭山市

産 業 分 類	事業所数		就業者数				うち従業者				年間商品販売額	その他の収入額	商品手持額	売場面積			
	計	法人	個人	計	法人		個人		計	法人					個人		
					男	女	男	女		男					女	男	女
5419 その他のじゅう器卸売業	-	-	-	-	-	-	-	-	-	-	-	-	-	-	-		
5421 医薬品・化粧品等卸売業	9	1	8	36	4	9	3	20	35	4	9	3	19	80 707	4 402		
5422 医薬品卸売業	-	-	-	-	-	-	-	-	-	-	-	-	-	-	-		
5423 化粧品卸売業	1	-	1	10	-	-	-	9	10	-	-	-	9	-	X		
5424 合成洗剤卸売業	8	1	7	26	4	9	2	11	25	4	9	2	10	80 707	X		
5491 他に分類されない卸売業	-	-	-	-	-	-	-	-	-	-	-	-	-	-	-		
5491 他に分類されない卸売業	10	9	1	86	33	46	3	4	86	33	46	3	4	2 680	34 481		
5491 紙・紙製品卸売業	4	3	1	54	13	34	3	4	54	13	34	3	4	2 680	8 962		
5492 金物卸売業	2	2	-	11	9	2	-	-	11	9	2	-	-	-	X		
5493 肥料・飼料卸売業	1	1	-	11	3	8	-	-	11	3	8	-	-	-	X		
5494 スポーツ用品・娯楽用品等卸売業	1	1	-	2	1	1	-	-	2	1	1	-	-	-	X		
5495 たばこ卸売業	-	-	-	-	-	-	-	-	-	-	-	-	-	-	-		
5496 ジュエリー製品卸売業	-	-	-	-	-	-	-	-	-	-	-	-	-	-	-		
5497 代理商、仲立業	-	-	-	-	-	-	-	-	-	-	-	-	-	-	-		
5499 他に分類されないその他卸売業	2	2	-	8	7	1	-	-	8	7	1	-	-	X	X		
小 売 業 計	442	182	260	3 214	1 094	1 197	386	537	3 140	1 061	1 174	379	526	192 961	386 858		
55 各種商品小売業	1	1	-	207	35	172	-	-	207	35	172	-	-	-	X		
551 百貨店、総合スーパー	1	1	-	207	35	172	-	-	207	35	172	-	-	-	X		
559 その他の各種商品小売業	-	-	-	-	-	-	-	-	-	-	-	-	-	-	-		
56 繊維物・衣服・身の回り品小売業	67	20	47	231	44	81	31	75	224	43	81	31	69	2 064	56 922		
561 呉服・服地・寝具小売業	7	4	3	26	8	9	3	6	23	7	9	3	4	30	3 592		
5611 呉服・服地小売業	6	4	2	23	8	9	2	4	20	7	9	2	2	30	X		
5612 寝具小売業	1	1	-	3	-	-	-	-	3	-	-	-	-	-	X		
562 男子服小売業	6	3	3	14	6	4	1	3	14	6	4	1	3	24 218	9 457		
563 婦人・子供服小売業	42	9	33	127	8	44	19	56	124	8	44	19	53	682	28 864		
5631 婦人服小売業	40	8	32	108	7	29	19	53	107	7	29	19	52	682	X		
5632 子供服小売業	2	1	1	19	1	15	-	3	17	1	15	-	1	-	X		
564 靴・履物小売業	3	1	2	9	2	4	1	2	9	2	4	1	2	12 264	3 929		
5641 靴小売業	3	1	2	9	2	4	1	2	9	2	4	1	2	12 264	3 929		
5642 履物小売業（靴を除く）	-	-	-	-	-	-	-	-	-	-	-	-	-	-	-		
569 その他の繊維物・衣服等小売業	9	3	6	55	20	20	7	8	54	20	20	7	7	64 377	11 080		
5691 かばん・袋物小売業	3	1	2	8	-	3	3	2	8	-	3	3	2	5 270	1 130		
5692 洋品雑貨・小間物小売業	6	2	4	47	20	17	4	6	46	20	17	4	5	59 107	9 950		
5699 他に分類されない繊維物等小売業	-	-	-	-	-	-	-	-	-	-	-	-	-	-	-		
57 飲食料品小売業	142	62	80	1 457	473	592	160	232	1 450	488	591	159	232	15 504	51 487		
571 各種食料品小売業	9	7	2	267	68	183	3	13	267	68	183	3	13	500	18 139		
572 酒小売業	21	9	12	76	18	21	22	15	76	18	21	22	15	3 054	10 601		
573 食肉小売業	7	1	6	20	3	-	10	7	20	3	-	10	7	13 979	395		
5731 食肉小売業（卵、鳥肉を除く）	6	1	5	18	3	-	9	6	18	3	-	9	6	-	X		
5732 卵・鳥肉小売業	1	-	1	2	-	-	1	1	2	-	-	1	1	-	X		
574 鮮魚小売業	3	-	3	6	-	-	3	3	6	-	-	3	3	3 472	5		
575 野菜・果実小売業	7	1	6	16	3	1	6	6	14	1	1	6	6	45	552		
5751 野菜小売業	5	1	4	13	3	1	5	4	11	1	1	5	4	-	X		
5752 果実小売業	2	-	2	3	-	-	1	2	3	-	-	1	2	-	X		
576 菓子・パン小売業	31	15	16	223	32	122	15	53	222	32	122	15	53	94 852	6 255		
5761 菓子小売業（製造小売）	11	7	4	88	15	50	7	16	87	15	50	6	16	34681	1303		
5762 菓子小売業（製造小売でないもの）	7	4	3	18	1	8	1	8	18	1	8	1	8	-	X		
5763 パン小売業（製造小売）	11	3	8	91	14	41	8	28	91	14	41	8	28	4 104	577		

大阪狭山市

産 業 分 類	事業所数		就 業 者 数				うち 従 業 者				年間商品販売額	その他の収入額	商品手持額	売場面積			
	計	法人	個人	計		男		女		計					男	女	
				男	女	男	女	男	女								
																	個人
5764 パン小売業（製造小売でないもの）	2	1	1	26	1	23	2	2	23	-	1	X	-	-	X	-	
577 米穀類小売業	5	1	4	11	4	3	-	11	3	4	4	9 825	-	570	X	153	
579 その他の飲食料品小売業	59	28	31	838	349	262	346	346	261	96	131	848 460	7 601	14 970	X	5 819	
5791 コンビニエンス・ストア	15	4	11	243	34	59	243	243	59	74	76	185 782	1 092	8 262	X	1 501	
5792 牛乳小売業	5	2	3	53	24	24	24	53	24	4	1	20 621	-	26	-	-	
5793 飲料小売業（別掲を除く）	4	2	2	7	1	3	1	7	3	1	2	7 551	-	488	X	159	
5794 茶類小売業	1	-	1	1	-	-	-	1	-	-	1	X	X	X	X	X	1 016
5795 料理品小売業	23	12	11	262	99	102	98	261	102	14	47	224 632	-	2 239	X	X	
5796 豆腐・かまぼこ等加工食品小売業	1	-	1	2	-	-	-	2	-	1	1	X	-	X	X	X	X
5797 乾物小売業	1	-	1	3	-	-	-	3	-	1	2	X	-	X	X	X	X
5799 他に分類されない飲食料品小売業	9	8	1	267	191	74	189	264	73	1	1	405 261	6 381	3 068	X	3 047	
58 自動車・自転車小売業	41	22	19	318	213	48	313	313	48	43	13	930 974	148 806	49 097	X	3 387	
581 自動車小売業	35	21	14	296	210	47	206	291	47	31	7	899 274	146 306	41 197	X	2 760	
5811 自動車小売業（新車）	16	14	2	201	165	30	161	196	30	3	2	706 471	141 976	15 072	X	-	
5812 中古自動車小売業	5	-	5	17	-	-	-	17	-	15	2	36 350	1 220	4 979	X	-	
5813 中古自動車部品・付属品小売業	4	3	1	51	33	14	33	51	14	3	1	100 213	414	17 346	X	1 471	
5814 二輪自動車小売業	10	4	6	27	12	3	12	27	3	10	2	56 240	2 696	3 800	X	1 289	
582 自転車小売業	6	1	5	22	3	1	3	22	1	12	6	31 700	2 500	7 900	X	627	
59 家具・什物等小売業	44	17	27	212	80	61	78	204	61	34	31	X	8 686	X	X	X	X
591 家具・建具等小売業	15	5	10	60	16	15	15	59	15	16	13	X	140	X	X	X	X
5911 家具小売業	8	3	5	34	8	10	8	34	10	10	6	35 950	-	10 750	X	1 748	
5912 建具小売業	1	1	-	8	6	2	6	8	2	-	-	X	X	X	X	-	-
5913 量小売業	3	-	3	8	-	-	-	8	-	4	4	3 900	-	435	-	-	
5914 宗教用具小売業	3	1	2	10	2	3	1	9	3	2	3	X	140	X	X	241	
592 機械器具小売業	17	7	10	115	61	26	60	110	26	12	12	317 166	5 590	40 025	X	3 697	
5921 電気機械器具小売業	13	5	8	103	57	22	56	98	22	10	10	309 393	5 410	39 245	X	3 512	
5922 電気事務機械器具小売業	3	2	1	11	4	4	4	11	4	2	1	X	180	X	X	X	X
5929 その他の機械器具小売業	1	-	1	1	-	-	-	1	-	-	1	X	-	X	X	X	X
599 その他の什物小売業	12	5	7	37	3	20	3	35	3	6	6	X	2 956	X	X	X	X
5991 金物小売業	7	2	5	16	1	3	1	14	3	4	6	15 170	2 956	7 170	X	467	
5992 荒物小売業	-	-	-	-	-	-	-	-	-	-	-	-	-	-	-	-	-
5993 陶磁器・ガラス器小売業	5	3	2	21	2	17	2	21	2	17	2	7 704	-	2 750	-	195	
5999 他に分類されない什物小売業	-	-	-	-	-	-	-	-	-	-	-	-	-	-	-	-	-
60 その他の小売業	147	60	87	789	249	243	228	742	221	112	181	X	17 901	X	X	X	X
601 医薬品・化粧品小売業	30	12	18	127	18	55	16	116	48	12	40	210 075	382	24 874	X	2 346	
6011 医薬品小売業	15	5	10	59	13	22	11	51	16	6	18	100 242	210	16 929	X	1 695	
6012 調剤薬局	5	4	1	28	2	25	2	28	2	25	1	68 233	100	3 032	X	268	
6013 化粧品小売業	10	3	7	40	3	8	3	37	7	6	21	41 600	72	4 913	X	383	
602 農耕用品小売業	1	1	-	10	7	3	7	10	3	-	-	X	-	X	X	X	X
6021 農業用機械器具小売業	-	-	-	-	-	-	-	-	-	-	-	-	-	-	-	-	-
6022 苗・種子小売業	-	-	-	-	-	-	-	-	-	-	-	-	-	-	-	-	-
6023 肥料・飼料小売業	1	1	-	10	7	3	7	10	3	3	-	X	-	X	X	X	X
603 燃料小売業	18	11	7	127	81	25	64	100	64	15	10	270 478	4 593	9 725	X	530	
6031 ガソリンスタンド	8	8	-	93	72	21	59	70	59	11	-	237 303	4 331	6 613	X	-	
6032 燃料小売業	10	3	7	34	9	4	30	5	4	10	11	33 175	262	3 112	X	530	
604 書籍・文房具小売業	22	14	8	235	67	83	65	228	65	78	34	176 389	12 291	24 226	X	1 689	
6041 書籍・雑誌小売業	9	8	1	92	41	49	40	86	44	4	1	104 952	261	17 458	X	1 417	
6042 新聞小売業	7	3	4	123	20	27	19	122	27	32	44	53 084	12 030	-	-	-	

大阪狭山市

産 業 分 類	事 業 所 数		就 業 者 数				うち 従 業 者				年間商品販売額	その他の収入額	商品手持額	売場面積			
	計	法人	個人	計	法人		個人		計	法人					個人		
					男	女	男	女		男					女	男	女
6043 紙・文房具小売業	6	3	3	20	6	7	1	6	20	6	7	1	6	18 353	-	6 678	272
605 スポーツ用品・がん具等小売業	16	9	7	81	36	17	19	9	79	36	17	18	8	122 386	400	22 244	1 504
6051 スポーツ用品小売業	9	5	4	31	16	1	9	5	29	16	1	8	4	68 756	400	15 264	887
6052 がん具・娯楽用品小売業	6	4	2	44	20	16	6	2	44	20	16	6	2	X	-	X	X
6053 楽器小売業	1	-	1	6	-	-	4	2	6	-	-	4	2	X	-	X	X
606 写真機・写真材料小売業	1	1	-	2	1	1	-	-	2	1	1	-	-	X	-	X	X
607 時計・眼鏡・光学機械小売業	7	3	4	26	5	8	6	7	26	5	8	6	7	30 597	-	5 065	669
609 他に分類されない小売業	52	9	43	181	34	51	32	64	181	34	51	32	64	184 465	235	44 175	3 772
6091 たばこ・喫煙具専門小売業	13	-	13	20	-	-	6	14	20	-	-	6	14	14 866	50	1 125	207
6092 花・植木小売業	14	1	13	38	-	3	10	25	38	-	3	10	25	17 568	50	1 428	577
6093 建築材料小売業	5	3	2	49	21	20	1	7	49	21	20	1	7	89 217	-	20 625	2 004
6094 シュエリー製品小売業	5	3	2	16	4	9	1	2	16	4	9	1	2	19 420	-	13 618	251
6095 ベット・ペット用品小売業	4	1	3	20	2	10	1	7	20	2	10	1	7	24 951	135	1 955	423
6096 骨とう品小売業	-	-	-	-	-	-	-	-	-	-	-	-	-	-	-	-	-
6097 中古品小売業	3	1	2	22	7	9	6	-	22	7	9	6	-	9035	-	1786	139
6099 他に分類されないその他小売業	8	-	8	16	-	-	7	9	16	-	-	7	9	9 408	-	3 638	171

第3表 市区町村別、産業分類（細分類）別の事業所数（法人・個人別）、従業員数（法人・個人男女別）、従業者数（法人・個人男女別）、就業者数、就業者数、年間商品販売額、その他の収入額、商品手持額、売場面積（つづき）
太子町

産 業 分 類	事 業 所 数		就 業 者 数				計				年間商品販売額 万円	その他の収入額 万円	商品手持額 万円	売場面積 ㎡			
	計	法人	個人	法人		個人		計	男	女					男	女	
				男	女	男	女										
																	男
総 数	111	29	82	571	153	154	147	117	553	150	154	139	110	781 326	10 545	41 585	5 904
2人 以下	59	3	56	103	3	3	46	51	95	3	3	42	47	96 755	1 344	9 713	1 803
3～ 4人	24	9	15	86	25	9	27	25	84	23	9	27	25	169 488	3 538	7 844	1 725
5～ 9人	13	7	6	89	25	21	31	12	82	25	21	27	9	149 196	200	12 453	644
10～ 19人	9	5	4	118	31	35	23	29	117	30	35	23	29	133 881	3 684	5 415	551
20～ 29人	4	3	1	87	47	20	20	-	87	47	20	20	-	X	1 779	X	X
30～ 49人	1	1	-	37	4	33	-	-	37	4	33	-	-	X	-	X	X
50～ 99人	1	1	-	51	18	33	-	-	51	18	33	-	-	X	-	X	X
100人以上	-	-	-	-	-	-	-	-	-	-	-	-	-	-	-	-	-
卸 売 業 計	11	8	3	77	46	22	5	4	75	44	22	5	4	187 244	-	10 677	-
49 各種商品卸売業	-	-	-	-	-	-	-	-	-	-	-	-	-	-	-	-	-
4911 各種商品卸売業	-	-	-	-	-	-	-	-	-	-	-	-	-	-	-	-	-
4919 その他の各種商品卸売業	-	-	-	-	-	-	-	-	-	-	-	-	-	-	-	-	-
50 繊維・衣服等卸売業	1	-	1	2	-	-	1	1	2	-	-	1	1	X	X	X	-
501 繊維品卸売業	-	-	-	-	-	-	-	-	-	-	-	-	-	-	-	-	-
5011 生糸・繭卸売業	-	-	-	-	-	-	-	-	-	-	-	-	-	-	-	-	-
5012 繊維原料卸売業	-	-	-	-	-	-	-	-	-	-	-	-	-	-	-	-	-
5013 糸卸売業	-	-	-	-	-	-	-	-	-	-	-	-	-	-	-	-	-
5014 織物卸売業	-	-	-	-	-	-	-	-	-	-	-	-	-	-	-	-	-
502 衣服・身の回り品卸売業	1	-	1	2	-	-	1	1	2	-	-	1	1	X	-	X	-
5021 男子服卸売業	-	-	-	-	-	-	-	-	-	-	-	-	-	-	-	-	-
5022 婦人・子供服卸売業	-	-	-	-	-	-	-	-	-	-	-	-	-	-	-	-	-
5023 下着類卸売業	-	-	-	-	-	-	-	-	-	-	-	-	-	-	-	-	-
5024 寝具類卸売業	-	-	-	-	-	-	-	-	-	-	-	-	-	-	-	-	-
5025 靴卸売業	-	-	-	-	-	-	-	-	-	-	-	-	-	-	-	-	-
5026 履物卸売業（靴を除く）	-	-	-	-	-	-	-	-	-	-	-	-	-	-	-	-	-
5027 かばん・袋物卸売業	-	-	-	-	-	-	-	-	-	-	-	-	-	-	-	-	-
5029 その他の衣服・身の回り品卸売業	1	-	1	2	-	-	1	1	2	-	-	1	1	X	-	X	-
51 飲食料品卸売業	1	-	1	2	-	-	1	1	2	-	-	1	1	X	X	X	-
511 農畜産物・水産物卸売業	1	-	1	2	-	-	1	1	2	-	-	1	1	X	X	X	-
5111 米麦卸売業	-	-	-	-	-	-	-	-	-	-	-	-	-	-	-	-	-
5112 雑穀・豆類卸売業	-	-	-	-	-	-	-	-	-	-	-	-	-	-	-	-	-
5113 野菜卸売業	-	-	-	-	-	-	-	-	-	-	-	-	-	-	-	-	-
5114 果実卸売業	-	-	-	-	-	-	-	-	-	-	-	-	-	-	-	-	-
5115 食肉卸売業	-	-	-	-	-	-	-	-	-	-	-	-	-	-	-	-	-
5116 生鮮魚介卸売業	1	-	1	2	-	-	1	1	2	-	-	1	1	X	-	X	-
5119 その他の農畜産物・水産物卸売業	-	-	-	-	-	-	-	-	-	-	-	-	-	-	-	-	-
512 食料・飲料卸売業	-	-	-	-	-	-	-	-	-	-	-	-	-	-	-	-	-
5121 砂糖卸売業	-	-	-	-	-	-	-	-	-	-	-	-	-	-	-	-	-
5122 味そ・しょう油卸売業	-	-	-	-	-	-	-	-	-	-	-	-	-	-	-	-	-
5123 酒類卸売業	-	-	-	-	-	-	-	-	-	-	-	-	-	-	-	-	-
5124 乾物卸売業	-	-	-	-	-	-	-	-	-	-	-	-	-	-	-	-	-
5125 缶詰・瓶詰食品卸売業	-	-	-	-	-	-	-	-	-	-	-	-	-	-	-	-	-
5126 菓子・パン類卸売業	-	-	-	-	-	-	-	-	-	-	-	-	-	-	-	-	-
5127 飲料卸売業（別掲を除く）	-	-	-	-	-	-	-	-	-	-	-	-	-	-	-	-	-
5128 茶類卸売業	-	-	-	-	-	-	-	-	-	-	-	-	-	-	-	-	-

太子町

産 業 分 類	事業所数		就業者数				うち従業者				年間商品販売額	その他の収入額	商品手持額	売場面積	
	計	法人	個人	計	法人		個人		計	法人					個人
					男	女	男	女							
5129 その他の食料・飲料卸売業	-	-	-	-	-	-	-	-	-	-	-	-	-	-	-
52 建築材料、鉱物材料等卸売業	1	1	-	5	4	1	-	3	2	1	-	-	X	X	-
521 建築材料卸売業	1	1	-	5	4	1	-	3	2	1	-	-	X	X	-
5211 木材・竹材卸売業	-	-	-	-	-	-	-	-	-	-	-	-	-	-	-
5212 セメント卸売業	-	-	-	-	-	-	-	-	-	-	-	-	-	-	-
5213 板ガラス卸売業	-	-	-	-	-	-	-	-	-	-	-	-	-	-	-
5219 その他の建築材料卸売業	1	1	-	5	4	1	-	3	2	1	-	-	X	X	-
522 化学製品卸売業	-	-	-	-	-	-	-	-	-	-	-	-	-	-	-
5221 塗料卸売業	-	-	-	-	-	-	-	-	-	-	-	-	-	-	-
5222 染料・顔料卸売業	-	-	-	-	-	-	-	-	-	-	-	-	-	-	-
5223 油脂・ろう卸売業	-	-	-	-	-	-	-	-	-	-	-	-	-	-	-
5229 その他の化学製品卸売業	-	-	-	-	-	-	-	-	-	-	-	-	-	-	-
523 鉱物・金属材料卸売業	-	-	-	-	-	-	-	-	-	-	-	-	-	-	-
5231 石油卸売業	-	-	-	-	-	-	-	-	-	-	-	-	-	-	-
5232 鉱物卸売業	-	-	-	-	-	-	-	-	-	-	-	-	-	-	-
5233 鉄鋼卸売業	-	-	-	-	-	-	-	-	-	-	-	-	-	-	-
5234 非鉄金属卸売業	-	-	-	-	-	-	-	-	-	-	-	-	-	-	-
524 再生資源卸売業	-	-	-	-	-	-	-	-	-	-	-	-	-	-	-
5241 空瓶・空缶等容器卸売業	-	-	-	-	-	-	-	-	-	-	-	-	-	-	-
5242 鉄スクラップ卸売業	-	-	-	-	-	-	-	-	-	-	-	-	-	-	-
5243 非鉄金属スクラップ卸売業	-	-	-	-	-	-	-	-	-	-	-	-	-	-	-
5244 古紙卸売業	-	-	-	-	-	-	-	-	-	-	-	-	-	-	-
5249 その他の再生資源卸売業	-	-	-	-	-	-	-	-	-	-	-	-	-	-	-
53 機械器具卸売業	2	2	-	9	6	3	-	9	6	3	-	-	X	X	-
531 一般機械器具卸売業	1	1	-	4	3	1	-	4	3	1	-	-	X	X	-
5311 農業用機械器具卸売業	-	-	-	-	-	-	-	-	-	-	-	-	-	-	-
5312 建設機械・鉱山機械卸売業	-	-	-	-	-	-	-	-	-	-	-	-	-	-	-
5313 金属加工機械卸売業	-	-	-	-	-	-	-	-	-	-	-	-	-	-	-
5314 事務用機械器具卸売業	-	-	-	-	-	-	-	-	-	-	-	-	-	-	-
5319 その他の一般機械器具卸売業	1	1	-	4	3	1	-	4	3	1	-	-	X	X	-
532 自動車卸売業	-	-	-	-	-	-	-	-	-	-	-	-	-	-	-
5321 自動車卸売業	-	-	-	-	-	-	-	-	-	-	-	-	-	-	-
5322 自動車部品・付属品卸売業	-	-	-	-	-	-	-	-	-	-	-	-	-	-	-
5323 自動車中古部品卸売業	-	-	-	-	-	-	-	-	-	-	-	-	-	-	-
533 電気機械器具卸売業	1	1	-	5	3	2	-	5	3	2	-	-	X	X	-
5331 家庭用電気機械器具卸売業	-	-	-	-	-	-	-	-	-	-	-	-	-	-	-
5332 電気機械器具卸売業	1	1	-	5	3	2	-	5	3	2	-	-	X	X	-
539 その他の機械器具卸売業	-	-	-	-	-	-	-	-	-	-	-	-	-	-	-
5391 輸送用機械器具卸売業	-	-	-	-	-	-	-	-	-	-	-	-	-	-	-
5392 精密機械器具卸売業	-	-	-	-	-	-	-	-	-	-	-	-	-	-	-
5393 医療用機械器具卸売業	-	-	-	-	-	-	-	-	-	-	-	-	-	-	-
54 その他の卸売業	6	5	1	59	36	18	3	59	36	18	3	2	155 786	9 633	X
541 家具・建具・じゅうりょう器等卸売業	1	-	-	5	-	-	-	5	-	-	-	-	-	-	-
5411 家具・建具卸売業	-	-	-	-	-	-	-	-	-	-	-	-	-	-	-
5412 荒物卸売業	-	-	-	-	-	-	-	-	-	-	-	-	-	-	-
5413 畳卸売業	-	-	-	-	-	-	-	-	-	-	-	-	-	-	-
5414 室内装飾織雑品卸売業	-	-	-	-	-	-	-	-	-	-	-	-	-	-	-
5415 陶磁器・ガラス器卸売業	-	-	-	-	-	-	-	-	-	-	-	-	-	-	-

太子町

産 業 分 類	事業所数		就業者数				うち従業者				年間商品販売額	その他の収入額	商品手持額	売場面積		
	計	法人	個人	計		法人		個人		計					男	女
				男	女	男	女	男	女							
5419 その他のじゅう器卸売業	1	-	1	5	2	2	5	-	-	3	2	X	-	-	X	
5421 医薬品・化粧品等卸売業	-	-	-	-	-	-	-	-	-	-	-	-	-	-	-	
5422 医薬品卸売業	-	-	-	-	-	-	-	-	-	-	-	-	-	-	-	
5423 医療用品卸売業	-	-	-	-	-	-	-	-	-	-	-	-	-	-	-	
5424 化粧品卸売業	-	-	-	-	-	-	-	-	-	-	-	-	-	-	-	
5424 合成洗剤卸売業	-	-	-	-	-	-	-	-	-	-	-	-	-	-	-	
549 他に分類されない卸売業	5	5	5	54	36	18	54	36	18	18	18	150 800	-	-	-	
5491 紙・紙製品卸売業	1	1	1	25	16	9	25	16	9	9	X	X	-	-	X	
5492 金物卸売業	-	-	-	-	-	-	-	-	-	-	-	-	-	-	-	
5493 肥料・飼料卸売業	-	-	-	-	-	-	-	-	-	-	-	-	-	-	-	
5494 スポーツ用品・娯楽用品等卸売業	-	-	-	-	-	-	-	-	-	-	-	-	-	-	-	
5495 たばこ卸売業	1	1	1	8	5	3	8	5	3	3	X	X	-	-	X	
5496 ジュエリー製品卸売業	-	-	-	-	-	-	-	-	-	-	-	-	-	-	-	
5497 代理商、仲立業	-	-	-	-	-	-	-	-	-	-	-	-	-	-	-	
5499 他に分類されないその他卸売業	3	3	3	21	15	6	21	15	6	6	-	75 800	-	-	5 550	
小 売 業 計	100	21	79	494	107	132	478	106	132	134	106	594 082	10 545	30 908	5 904	
55 各種商品小売業	-	-	-	-	-	-	-	-	-	-	-	-	-	-	-	
551 百貨店、総合スーパー	-	-	-	-	-	-	-	-	-	-	-	-	-	-	-	
559 その他の各種商品小売業	-	-	-	-	-	-	-	-	-	-	-	-	-	-	-	
56 織物・衣服・身の回り品小売業	12	1	11	25	2	5	25	2	5	6	12	18 912	-	-	4 622	
561 呉服・服地・寝具小売業	5	1	4	15	2	5	15	2	5	4	4	10 063	-	-	3 851	
5611 呉服・服地小売業	2	1	1	8	2	5	8	2	5	1	1	X	-	-	X	
5612 寝具小売業	3	-	3	7	-	-	7	-	-	4	3	X	-	-	X	
562 男子服小売業	-	-	-	-	-	-	-	-	-	-	-	-	-	-	-	
563 婦人・子供服小売業	4	-	4	7	-	-	7	-	-	1	6	7 501	-	-	771	
5631 婦人服小売業	4	-	4	7	-	-	7	-	-	1	6	7 501	-	-	771	
5632 子供服小売業	-	-	-	-	-	-	-	-	-	-	-	-	-	-	-	
564 靴・履物小売業	-	-	-	-	-	-	-	-	-	-	-	-	-	-	-	
5641 靴小売業	-	-	-	-	-	-	-	-	-	-	-	-	-	-	-	
5642 履物小売業（靴を除く）	-	-	-	-	-	-	-	-	-	-	-	-	-	-	-	
569 その他の織物・衣服等小売業	3	-	3	3	-	-	3	-	-	1	2	1 348	-	-	89	
5691 かばん・袋物小売業	-	-	-	-	-	-	-	-	-	-	-	-	-	-	-	
5692 洋品雑貨・小間物小売業	2	-	2	2	-	-	2	-	-	2	2	X	-	-	X	
5699 他に分類されない織物等小売業	1	-	1	1	-	-	1	-	-	1	-	X	-	-	X	
57 飲食料品小売業	40	9	31	301	69	103	295	68	103	72	52	332 431	3 003	10 761	2 840	
571 各種食料品小売業	3	1	2	55	18	33	55	18	33	2	2	115 876	-	3 590	942	
572 酒小売業	8	2	6	37	17	9	37	17	9	5	6	68 524	226	3 197	333	
573 食肉小売業	2	-	2	8	-	-	8	-	-	8	-	X	-	X	X	
5731 食肉小売業（卵、鳥肉を除く）	2	-	2	8	-	-	8	-	-	8	-	X	-	X	X	
5732 卵・鳥肉小売業	-	-	-	-	-	-	-	-	-	-	-	-	-	-	-	
574 鮮魚小売業	3	-	3	5	-	-	5	-	-	4	1	5 050	-	30	86	
575 野菜・果実小売業	2	2	2	26	9	17	25	8	17	4	1	X	-	X	X	
5751 野菜小売業	2	2	2	26	9	17	25	8	17	-	-	X	-	X	X	
576 菓子・パン小売業	5	1	4	16	1	2	14	1	2	8	3	2 652	-	150	81	
5761 菓子小売業（製造小売）	1	1	1	3	1	2	3	1	2	-	-	X	-	X	X	
5762 菓子小売業（製造小売でないもの）	2	-	2	5	-	-	3	-	-	1	2	X	-	X	X	
5763 パン小売業（製造小売）	1	-	1	6	-	-	6	-	-	6	-	X	-	X	X	

太子町

産 業 分 類	事業所数		就業者数				うち従業者				年間商品販売額	その他の収入額	商品手持額	売場面積			
	計	法人	個人	計	法人		個人		計	法人					個人		
					男	女	男	女		男					女	男	女
5764	1	-	1	2	-	2	-	-	-	-	1	-	-	-	X		
577	2	-	2	5	-	5	-	-	-	-	3	-	-	-	X		
579	15	3	12	149	24	42	42	24	24	42	42	2 763	3 155	913	X		
5791	5	2	3	77	20	9	34	20	20	9	34	2 763	2 550	552	X		
5792	2	-	2	5	-	5	-	-	-	-	2	-	-	-	-		
5793	3	-	3	3	-	3	-	-	-	-	3	-	-	-	-		
5794	1	-	1	3	-	3	-	-	-	-	1	-	-	-	X		
5795	2	-	2	22	-	22	-	-	-	-	4	-	-	-	X		
5796	-	-	-	-	-	-	-	-	-	-	-	-	-	-	-		
5797	-	-	-	-	-	-	-	-	-	-	-	-	-	-	-		
5799	2	1	1	39	4	33	1	4	4	33	1	-	-	-	X		
58	8	1	7	24	4	16	4	24	4	16	4	3 950	2 713	467	X		
581	7	1	6	23	4	15	4	23	4	15	4	3 650	2 413	407	X		
5811	2	-	2	10	-	10	-	-	-	-	8	-	-	-	-		
5812	1	-	1	2	-	2	-	-	-	-	1	-	-	-	-		
5813	-	-	-	-	-	-	-	-	-	-	-	-	-	-	-		
5814	4	1	3	11	4	7	6	11	4	7	6	3 650	2 163	407	X		
582	1	-	1	1	-	1	-	-	-	-	1	-	-	-	-		
59	9	1	8	21	3	18	8	21	3	18	8	80	1 733	130	X		
591	4	1	3	10	3	7	3	10	3	7	3	-	690	-	-		
5911	-	-	-	-	-	-	-	-	-	-	-	-	-	-	-		
5912	3	1	2	7	3	4	1	7	3	4	1	-	-	-	-		
5913	1	-	1	3	-	3	-	-	-	-	2	-	-	-	-		
5914	-	-	-	-	-	-	-	-	-	-	-	-	-	-	-		
592	4	-	4	10	-	10	-	-	-	-	5	-	-	-	-		
5921	4	-	4	10	-	10	-	-	-	-	5	-	-	-	-		
5922	-	-	-	-	-	-	-	-	-	-	-	-	-	-	-		
5929	-	-	-	-	-	-	-	-	-	-	-	-	-	-	-		
599	1	-	1	1	-	1	-	-	-	-	1	-	-	-	X		
5991	-	-	-	-	-	-	-	-	-	-	-	-	-	-	-		
5992	-	-	-	-	-	-	-	-	-	-	-	-	-	-	-		
5993	1	-	1	1	-	1	-	-	-	-	-	-	-	-	-		
5999	-	-	-	-	-	-	-	-	-	-	-	-	-	-	-		
60	31	9	22	123	29	23	40	31	29	23	32	3 512	11 079	1 822	X		
601	1	-	1	4	-	4	-	-	-	-	-	-	-	-	-		
6011	1	-	1	4	-	4	-	-	-	-	-	-	-	-	-		
6012	-	-	-	-	-	-	-	-	-	-	-	-	-	-	-		
6013	-	-	-	-	-	-	-	-	-	-	-	-	-	-	-		
602	-	-	-	-	-	-	-	-	-	-	-	-	-	-	-		
6021	-	-	-	-	-	-	-	-	-	-	-	-	-	-	-		
6022	-	-	-	-	-	-	-	-	-	-	-	-	-	-	-		
6023	-	-	-	-	-	-	-	-	-	-	-	-	-	-	-		
603	6	5	1	33	20	11	2	-	20	11	2	1 224	1 491	50	-		
6031	3	3	3	21	15	6	-	-	15	6	-	1 224	1 295	-	-		
6032	3	2	1	12	5	5	2	-	5	5	2	-	-	-	-		
604	5	1	4	34	5	9	10	10	34	5	10	1 500	839	131	X		
6041	1	-	1	2	-	2	-	-	2	-	1	-	-	-	-		
6042	2	1	1	27	5	9	8	5	27	5	8	-	-	-	-		

太子町

産業分類	事業所数		就業者数				うち従業者				年間商品販売額	その他の収入額	商品手持額	売場面積	
	計	法人	個人	計	法人		個人		計	法人					個人
					男	女	男	女							
6043 紙・文房具小売業	2	-	2	5	-	5	-	5	-	-	4	X	X	X	
605 スポーツ用品・がん具等小売業	-	-	-	-	-	-	-	-	-	-	-	-	-	-	
6051 スポーツ用品小売業	-	-	-	-	-	-	-	-	-	-	-	-	-	-	
6052 がん具・娯楽用品小売業	-	-	-	-	-	-	-	-	-	-	-	-	-	-	
6053 楽器小売業	-	-	-	-	-	-	-	-	-	-	-	-	-	-	
606 写真機・写真材料小売業	-	-	-	-	-	-	-	-	-	-	-	-	-	-	
607 時計・眼鏡・光学機械小売業	1	-	1	1	-	1	-	1	-	-	-	X	X	X	
609 他に分類されない小売業	18	3	15	51	4	3	27	17	4	3	19	52 684	788	8 157	
6091 たばこ・喫煙具専門小売業	5	-	5	7	-	7	2	5	-	-	2	2 967	6	224	
6092 花・植木小売業	4	-	4	14	-	14	7	7	-	3	7	7 135	-	265	
6093 建築材料小売業	3	1	2	8	2	1	3	2	2	1	3	17 162	-	2 000	
6094 シュエリー製品小売業	-	-	-	-	-	-	-	-	-	-	-	-	-	-	
6095 ペット・ペット用品小売業	-	-	-	-	-	-	-	-	-	-	-	-	-	-	
6096 骨とう品小売業	-	-	-	-	-	-	-	-	-	-	-	-	-	-	
6097 中古品小売業	-	-	-	-	-	-	-	-	-	-	-	-	-	-	
6099 他に分類されないその他小売業	6	2	4	22	2	2	15	3	2	2	11	25 420	782	5 668	
															334

第3表 市区町村別、産業分類（細分類）別の事業所数（法人・個人別）、従業者数（法人・個人男女別）、就業者数、就業者数、年間商品販売額、その他の収入額、商品手持額、売場面積（つづき）
 河南町

産 業 分 類	事業所数		就 業 者 数						計	うち 従 業 者			年間商品販売額 万円	その他の収入額 万円	商品手持額 万円	売場面積 ㎡	
	計	法人	個人	計	法人		個人			計	法人	個人					計
					男	女	男	女									
総 数	123	30	93	496	107	106	135	148	490	106	104	135	560 023	13 338	65 848	4 797	
2人 以下	69	4	65	110	3	4	53	50	107	3	4	53	93 686	1 604	9 760	1 388	
3～ 4人	24	8	16	85	9	22	23	31	83	8	21	23	103 461	1 640	12 396	1 216	
5～ 9人	18	11	7	108	31	32	14	31	108	31	32	14	142 238	2 564	14 402	1 923	
10～ 19人	8	5	3	104	41	25	31	7	103	41	24	31	154 411	2 980	28 385	82	
20～ 29人	4	2	2	89	23	23	14	29	89	23	23	14	66 227	4 550	905	208	
30～ 49人	-	-	-	-	-	-	-	-	-	-	-	-	-	-	-	-	
50～ 99人	-	-	-	-	-	-	-	-	-	-	-	-	-	-	-	-	
100人以上	-	-	-	-	-	-	-	-	-	-	-	-	-	-	-	-	
卸 売 業 計	18	8	10	101	35	15	30	21	98	35	15	30	179 075	2 250	33 469	-	
49 各種商品卸売業	-	-	-	-	-	-	-	-	-	-	-	-	-	-	-	-	
4911 各種商品卸売業	-	-	-	-	-	-	-	-	-	-	-	-	-	-	-	-	
4919 その他の各種商品卸売業	-	-	-	-	-	-	-	-	-	-	-	-	-	-	-	-	
50 繊維・衣服等卸売業	3	1	2	8	1	3	2	2	8	1	3	2	7 721	-	1 564	-	
501 繊維品卸売業	-	-	-	-	-	-	-	-	-	-	-	-	-	-	-	-	
5011 生糸・繭卸売業	-	-	-	-	-	-	-	-	-	-	-	-	-	-	-	-	
5012 繊維原料卸売業	-	-	-	-	-	-	-	-	-	-	-	-	-	-	-	-	
5013 糸卸売業	-	-	-	-	-	-	-	-	-	-	-	-	-	-	-	-	
5014 織物卸売業	-	-	-	-	-	-	-	-	-	-	-	-	-	-	-	-	
502 衣服・身の回り品卸売業	3	1	2	8	1	3	2	2	8	1	3	2	7 721	-	1 564	-	
5021 男子服卸売業	-	-	-	-	-	-	-	-	-	-	-	-	-	-	-	-	
5022 婦人・子供服卸売業	-	-	-	-	-	-	-	-	-	-	-	-	-	-	-	-	
5023 下着類卸売業	-	-	-	-	-	-	-	-	-	-	-	-	-	-	-	-	
5024 寝具類卸売業	1	-	1	2	-	-	1	1	2	-	-	1	X	-	X	-	
5025 靴卸売業	-	-	-	-	-	-	-	-	-	-	-	-	-	-	-	-	
5026 履物卸売業（靴を除く）	-	-	-	-	-	-	-	-	-	-	-	-	-	-	-	-	
5027 かばん・袋物卸売業	-	-	-	-	-	-	-	-	-	-	-	-	-	-	-	-	
5029 その他の衣服・身の回り品卸売業	2	1	1	6	1	3	1	1	6	1	3	1	X	-	X	-	
51 飲食料品卸売業	4	1	3	28	14	-	5	9	25	14	-	5	15 262	1 900	1 970	-	
511 農畜産物・水産物卸売業	2	1	1	19	14	-	1	4	16	14	-	1	X	X	X	-	
5111 米麦卸売業	-	-	-	-	-	-	-	-	-	-	-	-	-	-	-	-	
5112 雑穀・豆類卸売業	-	-	-	-	-	-	-	-	-	-	-	-	-	-	-	-	
5113 野菜卸売業	1	1	-	14	14	-	-	-	14	14	-	-	X	X	X	-	
5114 果実卸売業	-	-	-	-	-	-	-	-	-	-	-	-	-	-	-	-	
5115 食肉卸売業	-	-	-	-	-	-	-	-	-	-	-	-	-	-	-	-	
5116 生鮮魚介卸売業	-	-	-	-	-	-	-	-	-	-	-	-	-	-	-	-	
5119 その他の農畜産物・水産物卸売業	1	-	1	5	-	-	1	4	2	-	-	1	X	X	X	-	
512 食料・飲料卸売業	2	-	2	9	-	-	4	5	9	-	-	4	X	X	X	-	
5121 砂糖卸売業	-	-	-	-	-	-	-	-	-	-	-	-	-	-	-	-	
5122 味そ・しょう油卸売業	-	-	-	-	-	-	-	-	-	-	-	-	-	-	-	-	
5123 酒類卸売業	-	-	-	-	-	-	-	-	-	-	-	-	-	-	-	-	
5124 乾物卸売業	-	-	-	-	-	-	-	-	-	-	-	-	-	-	-	-	
5125 缶詰・瓶詰食品卸売業	-	-	-	-	-	-	-	-	-	-	-	-	-	-	-	-	
5126 菓子・パン類卸売業	2	-	2	9	-	-	4	5	9	-	-	4	X	X	X	-	
5127 飲料卸売業（別掲を除く）	-	-	-	-	-	-	-	-	-	-	-	-	-	-	-	-	
5128 茶類卸売業	-	-	-	-	-	-	-	-	-	-	-	-	-	-	-	-	

河南町

産 業 分 類	事業所数		就業者数				うち従業者				年間商品販売額	その他の収入額	商品手持額	売場面積			
	計	法人	個人	計	法人		個人		計	法人					個人	男	女
					男	女	男	女									
5129 その他の食料・飲料卸売業	-	-	-	-	-	-	-	-	-	-	-	-	-	-	-		
52 建築材料、鉱物材料等卸売業	1	1	-	5	3	2	5	3	2	-	-	-	X	-	X		
521 建築材料卸売業	1	1	-	5	3	2	5	3	2	-	-	-	X	-	X		
5211 木材・竹材卸売業	1	1	-	5	3	2	5	3	2	-	-	-	X	-	X		
5212 セメント卸売業	-	-	-	-	-	-	-	-	-	-	-	-	-	-	-		
5213 板ガラス卸売業	-	-	-	-	-	-	-	-	-	-	-	-	-	-	-		
5219 その他の建築材料卸売業	-	-	-	-	-	-	-	-	-	-	-	-	-	-	-		
522 化学製品卸売業	-	-	-	-	-	-	-	-	-	-	-	-	-	-	-		
5221 塗料卸売業	-	-	-	-	-	-	-	-	-	-	-	-	-	-	-		
5222 染料・顔料卸売業	-	-	-	-	-	-	-	-	-	-	-	-	-	-	-		
5223 油脂・ろう卸売業	-	-	-	-	-	-	-	-	-	-	-	-	-	-	-		
5229 その他の化学製品卸売業	-	-	-	-	-	-	-	-	-	-	-	-	-	-	-		
523 鉱物・金属材料卸売業	-	-	-	-	-	-	-	-	-	-	-	-	-	-	-		
5231 石油卸売業	-	-	-	-	-	-	-	-	-	-	-	-	-	-	-		
5232 鉱物卸売業	-	-	-	-	-	-	-	-	-	-	-	-	-	-	-		
5233 鉄鋼卸売業	-	-	-	-	-	-	-	-	-	-	-	-	-	-	-		
5234 非鉄金属卸売業	-	-	-	-	-	-	-	-	-	-	-	-	-	-	-		
524 再生資源卸売業	-	-	-	-	-	-	-	-	-	-	-	-	-	-	-		
5241 空瓶・空缶等容器卸売業	-	-	-	-	-	-	-	-	-	-	-	-	-	-	-		
5242 鉄スクラップ卸売業	2	1	1	3	1	1	3	1	1	1	1	1	X	-	X		
5243 非鉄金属スクラップ卸売業	1	1	-	1	1	-	1	1	-	-	-	-	X	-	X		
5244 古紙卸売業	-	-	-	-	-	-	-	-	-	-	-	-	-	-	-		
5249 その他の再生資源卸売業	-	-	-	-	-	-	-	-	-	-	-	-	-	-	-		
53 機械器具卸売業	2	1	1	3	1	1	3	1	1	1	1	1	X	-	X		
531 一般機械器具卸売業	1	1	-	1	1	-	1	1	-	-	-	-	X	-	X		
5311 農業用機械器具卸売業	-	-	-	-	-	-	-	-	-	-	-	-	-	-	-		
5312 建設機械・鉱山機械卸売業	-	-	-	-	-	-	-	-	-	-	-	-	-	-	-		
5313 金属加工機械卸売業	-	-	-	-	-	-	-	-	-	-	-	-	-	-	-		
5314 事務用機械器具卸売業	-	-	-	-	-	-	-	-	-	-	-	-	-	-	-		
5319 その他の一般機械器具卸売業	1	1	-	1	1	-	1	1	-	-	-	-	X	-	X		
532 自動車卸売業	1	-	1	2	-	1	2	-	-	-	-	-	X	-	X		
5321 自動車卸売業	-	-	-	-	-	-	-	-	-	-	-	-	-	-	-		
5322 自動車部分品・付属品卸売業	1	-	1	2	-	1	2	-	-	-	-	-	X	-	X		
5323 自動車中古部品卸売業	-	-	-	-	-	-	-	-	-	-	-	-	-	-	-		
533 電気機械器具卸売業	-	-	-	-	-	-	-	-	-	-	-	-	-	-	-		
5331 家庭用電気機械器具卸売業	-	-	-	-	-	-	-	-	-	-	-	-	-	-	-		
5332 電気機械器具卸売業	-	-	-	-	-	-	-	-	-	-	-	-	-	-	-		
539 その他の機械器具卸売業	-	-	-	-	-	-	-	-	-	-	-	-	-	-	-		
5391 輸送用機械器具卸売業	-	-	-	-	-	-	-	-	-	-	-	-	-	-	-		
5392 精密機械器具卸売業	-	-	-	-	-	-	-	-	-	-	-	-	-	-	-		
5393 医療用機械器具卸売業	-	-	-	-	-	-	-	-	-	-	-	-	-	-	-		
54 その他の卸売業	8	4	4	57	16	10	57	16	10	22	9	22	133 709	350	28 630		
541 家具・建具・じゅうりょう器等卸売業	-	-	-	-	-	-	-	-	-	-	-	-	-	-	-		
5411 家具・建具卸売業	-	-	-	-	-	-	-	-	-	-	-	-	-	-	-		
5412 荒物卸売業	-	-	-	-	-	-	-	-	-	-	-	-	-	-	-		
5413 荒物卸売業	-	-	-	-	-	-	-	-	-	-	-	-	-	-	-		
5414 室内装飾繊維品卸売業	-	-	-	-	-	-	-	-	-	-	-	-	-	-	-		
5415 陶磁器・ガラス器卸売業	-	-	-	-	-	-	-	-	-	-	-	-	-	-	-		

河南町

産業分類	事業所数		就業者数				うち従業者				年間商品販売額	その他の収入額	商品手持額	売場面積			
	計	法人	個人	計	法人		個人		計	男					女	男	女
					男	女	男	女									
					個	人	個	人									
5419 その他のじゅう器卸売業	-	-	-	-	-	-	-	-	-	-	-	-	-	-	-		
5421 医薬品・化粧品等卸売業	2	1	1	7	3	2	2	3	7	3	2	2	X	X	-		
5422 医薬品卸売業	-	-	-	-	-	-	-	-	-	-	-	-	-	-	-		
5423 化粧品卸売業	2	1	1	7	3	2	2	3	7	3	2	2	X	X	-		
5424 合成洗剤卸売業	-	-	-	-	-	-	-	-	-	-	-	-	-	-	-		
549 他に分類されない卸売業	6	3	3	50	13	8	22	13	50	7	8	22	X	X	-		
5491 紙・紙製品卸売業	-	-	-	-	-	-	-	-	-	-	-	-	-	-	-		
5492 金物卸売業	1	1	-	11	7	4	-	7	11	7	4	-	X	X	-		
5493 肥料・飼料卸売業	-	-	-	-	-	-	-	-	-	-	-	-	-	-	-		
5494 スポーツ用品・娯楽用品等卸売業	-	-	-	-	-	-	-	-	-	-	-	-	-	-	-		
5495 たばこ卸売業	-	-	-	-	-	-	-	-	-	-	-	-	-	-	-		
5496 ジュエリー製品卸売業	-	-	-	-	-	-	-	-	-	-	-	-	-	-	-		
5497 代理商・仲立業	-	-	-	-	-	-	-	-	-	-	-	-	-	-	-		
5499 他に分類されないその他卸売業	5	2	3	39	6	4	22	7	39	6	4	22	X	X	-		
小売業計	105	22	83	395	72	91	105	127	392	71	89	105	380 948	11 088	32 379	4 797	
55 各種商品小売業	-	-	-	-	-	-	-	-	-	-	-	-	-	-	-	-	
551 百貨店、総合スーパー	-	-	-	-	-	-	-	-	-	-	-	-	-	-	-	-	
559 その他の各種商品小売業	-	-	-	-	-	-	-	-	-	-	-	-	-	-	-	-	
56 織物・衣服・身の回り品小売業	9	-	9	16	-	-	9	7	16	-	-	9	6 439	570	1 925	188	
561 呉服・服地・鞆具小売業	4	-	4	7	-	-	4	3	7	-	-	4	4 932	570	1 150	90	
5611 呉服・服地小売業	2	-	2	4	-	-	2	2	4	-	-	2	X	X	X	X	
5612 鞆具小売業	2	-	2	3	-	-	2	1	3	-	-	2	X	X	X	X	
562 男子服小売業	2	-	2	2	-	-	2	2	2	-	-	2	X	X	X	X	
563 婦人・子供服小売業	2	-	2	5	-	-	2	3	5	-	-	2	X	X	X	X	
5631 婦人服小売業	2	-	2	5	-	-	2	3	5	-	-	2	X	X	X	X	
5632 子供服小売業	-	-	-	-	-	-	-	-	-	-	-	-	-	-	-	-	
564 靴・履物小売業	-	-	-	-	-	-	-	-	-	-	-	-	-	-	-	-	
5641 靴小売業	-	-	-	-	-	-	-	-	-	-	-	-	-	-	-	-	
5642 履物小売業（靴を除く）	-	-	-	-	-	-	-	-	-	-	-	-	-	-	-	-	
569 その他の織物・衣服等小売業	1	-	1	2	-	-	1	1	2	-	-	1	X	-	X	X	
5691 かばん・袋物小売業	1	-	1	2	-	-	1	1	2	-	-	1	X	-	X	X	
5692 洋品雑貨・小間物小売業	-	-	-	-	-	-	-	-	-	-	-	-	-	-	-	-	
5699 他に分類されない織物等小売業	-	-	-	-	-	-	-	-	-	-	-	-	-	-	-	-	
57 飲食料品小売業	40	9	31	174	16	44	44	70	173	16	43	44	172 592	1 220	7 248	1 628	
571 各種食料品小売業	3	1	2	6	1	1	2	2	6	1	1	2	2 795	-	303	151	
572 酒小売業	5	2	3	11	3	3	3	2	11	3	3	2	24 880	40	1 813	275	
573 食肉小売業	-	-	-	-	-	-	-	-	-	-	-	-	-	-	-	-	
5731 食肉小売業（卵、鳥肉を除く）	-	-	-	-	-	-	-	-	-	-	-	-	-	-	-	-	
5732 卵・鳥肉小売業	-	-	-	-	-	-	-	-	-	-	-	-	-	-	-	-	
574 鮮魚小売業	3	-	3	7	-	-	3	4	7	-	-	3	6 411	-	100	101	
575 野菜・果実小売業	3	-	3	13	-	-	4	9	13	-	-	4	6 720	-	645	135	
5751 野菜小売業	3	-	3	13	-	-	4	9	13	-	-	4	6 720	-	645	135	
5752 果実小売業	-	-	-	-	-	-	-	-	-	-	-	-	-	-	-	-	
576 菓子・パン小売業	4	1	3	10	-	4	4	2	10	-	4	2	3 435	-	40	63	
5761 菓子小売業（製造小売）	2	-	2	5	-	3	2	3	5	-	2	2	X	-	X	X	
5762 菓子小売業（製造小売でないもの）	1	1	1	1	-	-	1	1	1	-	-	1	X	-	X	X	
5763 パン小売業（製造小売）	1	1	1	4	-	4	-	4	4	-	4	-	X	-	-	X	

河南町

産 業 分 類	事業所数		就業者数				うち従業者				年間商品販売額	その他の収入額	商品手持額	売場面積	
	計	法人		計	法人		計	法人							
		個人	男		女	男		女	男	女					
5764 バン小売業（製造小売でないもの）	-	-	-	-	-	-	-	-	-	-	-	-	-	-	-
577 米穀類小売業	4	-	7	-	-	7	-	-	-	-	10 790	230	1 000	107	
579 その他の飲食料品小売業	18	5	13	12	36	120	12	35	28	44	117 561	950	3 347	796	
5791 コンビニエース・ストア	6	2	4	8	16	75	8	16	17	34	90 400	950	3 200	573	
5792 牛乳小売業	3	-	3	-	-	9	-	-	6	3	6 650	-	55	-	
5793 飲料小売業（別掲を除く）	3	2	1	1	9	11	1	9	-	1	10 174	-	10	110	
5794 茶類小売業	-	-	-	-	-	-	-	-	-	-	-	-	-	-	
5795 料理品小売業	3	1	2	3	11	19	3	10	2	3	8 217	-	30	36	
5796 豆腐・かまぼこ等加工食品小売業	1	-	1	-	-	3	-	-	2	1	X	-	X	X	
5797 乾物小売業	1	-	1	-	-	1	-	-	1	1	X	-	X	X	
5799 他に分類されない飲食料品小売業	1	-	1	-	-	2	-	-	1	1	X	-	X	X	
58 自動車・自転車小売業	5	-	5	-	-	9	-	-	8	1	3 998	308	655	X	
581 自動車小売業	5	-	5	-	-	9	-	-	8	1	3 998	308	655	X	
5811 自動車小売業（新車）	2	-	2	-	-	3	-	-	3	1	X	-	X	-	
5812 中古自動車小売業	1	-	1	-	-	4	-	-	3	1	X	-	X	-	
5813 自動車部分品・付属品小売業	-	-	-	-	-	-	-	-	-	-	-	-	-	-	
5814 二輪自動車小売業	2	-	2	-	-	2	-	-	2	-	X	-	X	X	
582 自転車小売業	-	-	-	-	-	-	-	-	-	-	-	-	-	-	
59 家具・じゅう器等小売業	12	-	12	-	-	22	-	-	13	9	18 824	1 096	1 635	263	
591 家具・建具等小売業	6	-	6	-	-	8	-	-	6	2	5 674	566	115	20	
5911 家具小売業	2	-	2	-	-	2	-	-	2	-	X	-	X	X	
5912 建具小売業	2	-	2	-	-	4	-	-	2	2	X	-	X	-	
5913 電教用具小売業	2	-	2	-	-	2	-	-	2	-	X	-	X	-	
5914 宗教用具小売業	-	-	-	-	-	-	-	-	-	-	-	-	-	-	
592 機械器具小売業	4	-	4	-	-	10	-	-	6	4	X	-	X	X	
5921 電気機械器具小売業	4	-	4	-	-	6	-	-	6	4	X	-	X	X	
5922 電気事務機械器具小売業	-	-	-	-	-	-	-	-	-	-	-	-	-	-	
5929 その他の機械器具小売業	-	-	-	-	-	-	-	-	-	-	-	-	-	-	
599 その他のじゅう器小売業	2	-	2	-	-	4	-	-	1	3	X	-	X	X	
5991 金物小売業	1	-	1	-	-	2	-	-	2	2	X	-	X	X	
5992 荒物小売業	-	-	-	-	-	-	-	-	-	-	-	-	-	-	
5993 陶磁器・ガラス器小売業	-	-	-	-	-	-	-	-	-	-	-	-	-	-	
5999 他に分類されないじゅう器小売業	1	-	1	-	-	2	-	-	1	1	X	-	X	X	
60 その他の小売業	39	13	26	56	47	174	55	46	31	40	179 095	7 894	20 916	2 562	
601 医薬品・化粧品小売業	4	-	4	-	-	12	-	-	1	11	9 330	-	2 270	87	
6011 医薬品小売業	2	-	2	-	-	4	-	-	4	4	X	-	X	X	
6012 調剤薬局	1	-	1	-	-	1	-	-	1	1	X	-	X	X	
6013 化粧品小売業	1	-	1	-	-	7	-	-	7	7	X	-	X	-	
602 農耕用品小売業	3	2	1	3	3	8	3	3	1	1	13 600	1 000	4 030	220	
6021 農業用機械器具小売業	1	1	-	2	2	4	2	2	-	-	X	-	X	X	
6022 苗・種子小売業	-	-	-	-	-	-	-	-	-	-	-	-	-	-	
6023 肥料・飼料小売業	2	1	1	1	1	4	1	1	1	1	X	-	X	X	
603 燃料小売業	7	3	4	21	21	30	21	-	7	2	57 859	20	740	103	
6031 ガソリンスタンド	3	3	-	21	21	21	21	-	-	-	49 659	20	650	-	
6032 燃料小売業	4	-	4	-	-	9	-	-	7	2	8 200	-	90	103	
604 書籍・文房具小売業	10	6	4	27	38	81	27	38	12	4	40 414	6 874	2 770	225	
6041 書籍・雑誌小売業	4	2	2	11	4	11	2	4	2	4	7 716	-	2 760	142	
6042 新聞小売業	4	3	1	25	29	64	25	29	10	-	X	6 874	X	X	

河南町

産業分類	事業所数		就業者数				うち従業者				年間商品販売額	その他の収入額	商品手持額	売場面積	
	計	法人	個人	計	法人		個人		計	法人					個人
					男	女	男	女							
6043 紙・文房具小売業	2	1	1	6	-	1	6	-	-	-	1	X	X	X	
605 スポーツ用品・がん具等小売業	-	-	-	-	-	-	-	-	-	-	-	-	-	-	
6051 スポーツ用品小売業	-	-	-	-	-	-	-	-	-	-	-	-	-	-	
6052 がん具・娯楽用品小売業	-	-	-	-	-	-	-	-	-	-	-	-	-	-	
6053 楽器小売業	-	-	-	-	-	-	-	-	-	-	-	-	-	-	
606 写真機・写真材料小売業	1	1	-	5	1	4	-	-	-	-	-	X	X	X	
607 時計・眼鏡・光学機械小売業	1	-	1	2	1	1	2	-	-	1	1	X	X	X	
609 他に分類されない小売業	13	1	12	36	4	2	36	4	2	9	21	46 308	10 398	1 869	
6091 たばこ・喫煙具専門小売業	6	-	6	7	-	-	7	-	-	2	5	4 767	265	49	
6092 花・植木小売業	3	-	3	16	-	-	16	-	-	3	13	7 704	2 000	182	
6093 建築材料小売業	1	1	-	6	4	2	6	4	2	-	-	X	X	X	
6094 シュエリー製品小売業	-	-	-	-	-	-	-	-	-	-	-	-	-	-	
6095 ベット・ペット用品小売業	-	-	-	-	-	-	-	-	-	-	-	-	-	-	
6096 骨とう品小売業	-	-	-	-	-	-	-	-	-	-	-	-	-	-	
6097 中古品小売業	-	-	-	-	-	-	-	-	-	-	-	-	-	-	
6099 他に分類されないその他小売業	3	-	3	7	-	-	7	-	-	4	3	X	X	X	

第3表 市区町村別、産業分類（細分類）別の事業所数（法人・個人別）、就業者数（法人・個人男女別）、従業者数（法人・個人男女別）、就業者数、年間商品販売額、その他の収入額、商品手持額、売場面積（つづき）
千早赤阪村

産 業 分 類	事 業 所 数		就 業 者 数				計				年間商品販売額 万円	その他の収入額 万円	商品手持額 万円	売場面積 ㎡			
	計	法人	個人	計	法人	個人	うち従業者		計	法人					個人		
							男	女								男	女
総 数	56	10	46	195	47	51	47	50	176	39	43	45	49	302 050	2 143	11 784	3 566
2人 以下	36	1	35	61	5	25	31	56	2	23	31	309	31	31 309	1 071	3 201	478
3～ 4人	13	3	10	45	8	3	18	16	44	8	3	15	15	180 151	1 029	4 944	532
5～ 9人	4	3	1	37	10	20	4	3	24	5	12	4	3	37 547	-	1 740	2 264
10～ 19人	2	2	-	20	12	8	-	-	20	12	8	-	-	X	X	X	X
20～ 29人	-	-	-	-	-	-	-	-	-	-	-	-	-	-	-	-	-
30～ 49人	1	1	-	32	12	20	-	-	32	12	20	-	-	X	X	X	X
50～ 99人	-	-	-	-	-	-	-	-	-	-	-	-	-	-	-	-	-
100人以上	-	-	-	-	-	-	-	-	-	-	-	-	-	-	-	-	-
卸 売 業 計	6	2	4	18	5	3	7	3	17	5	3	6	3	144 516	-	1 070	-
49 各種商品卸売業	-	-	-	-	-	-	-	-	-	-	-	-	-	-	-	-	-
4911 各種商品卸売業	-	-	-	-	-	-	-	-	-	-	-	-	-	-	-	-	-
4919 その他の各種商品卸売業	-	-	-	-	-	-	-	-	-	-	-	-	-	-	-	-	-
50 繊維・衣服等卸売業	-	-	-	-	-	-	-	-	-	-	-	-	-	-	-	-	-
501 繊維品卸売業	-	-	-	-	-	-	-	-	-	-	-	-	-	-	-	-	-
5011 生糸・繭卸売業	-	-	-	-	-	-	-	-	-	-	-	-	-	-	-	-	-
5012 繊維原料卸売業	-	-	-	-	-	-	-	-	-	-	-	-	-	-	-	-	-
5013 糸卸売業	-	-	-	-	-	-	-	-	-	-	-	-	-	-	-	-	-
5014 織物卸売業	-	-	-	-	-	-	-	-	-	-	-	-	-	-	-	-	-
502 衣服・身の回り品卸売業	-	-	-	-	-	-	-	-	-	-	-	-	-	-	-	-	-
5021 男子服卸売業	-	-	-	-	-	-	-	-	-	-	-	-	-	-	-	-	-
5022 婦人・子供服卸売業	-	-	-	-	-	-	-	-	-	-	-	-	-	-	-	-	-
5023 下着類卸売業	-	-	-	-	-	-	-	-	-	-	-	-	-	-	-	-	-
5024 寝具類卸売業	-	-	-	-	-	-	-	-	-	-	-	-	-	-	-	-	-
5025 靴卸売業	-	-	-	-	-	-	-	-	-	-	-	-	-	-	-	-	-
5026 履物卸売業（靴を除く）	-	-	-	-	-	-	-	-	-	-	-	-	-	-	-	-	-
5027 かばん・袋物卸売業	-	-	-	-	-	-	-	-	-	-	-	-	-	-	-	-	-
5029 その他の衣服・身の回り品卸売業	-	-	-	-	-	-	-	-	-	-	-	-	-	-	-	-	-
51 飲食料品卸売業	-	-	-	-	-	-	-	-	-	-	-	-	-	-	-	-	-
511 農畜産物・水産物卸売業	-	-	-	-	-	-	-	-	-	-	-	-	-	-	-	-	-
5111 米麦卸売業	-	-	-	-	-	-	-	-	-	-	-	-	-	-	-	-	-
5112 雑穀・豆類卸売業	-	-	-	-	-	-	-	-	-	-	-	-	-	-	-	-	-
5113 野菜卸売業	-	-	-	-	-	-	-	-	-	-	-	-	-	-	-	-	-
5114 果実卸売業	-	-	-	-	-	-	-	-	-	-	-	-	-	-	-	-	-
5115 食肉卸売業	-	-	-	-	-	-	-	-	-	-	-	-	-	-	-	-	-
5116 生鮮魚介卸売業	-	-	-	-	-	-	-	-	-	-	-	-	-	-	-	-	-
5119 その他の農畜産物・水産物卸売業	-	-	-	-	-	-	-	-	-	-	-	-	-	-	-	-	-
512 食料・飲料卸売業	-	-	-	-	-	-	-	-	-	-	-	-	-	-	-	-	-
5121 砂糖卸売業	-	-	-	-	-	-	-	-	-	-	-	-	-	-	-	-	-
5122 味そ・しょう油卸売業	-	-	-	-	-	-	-	-	-	-	-	-	-	-	-	-	-
5123 酒類卸売業	-	-	-	-	-	-	-	-	-	-	-	-	-	-	-	-	-
5124 乾物卸売業	-	-	-	-	-	-	-	-	-	-	-	-	-	-	-	-	-
5125 缶詰・瓶詰食品卸売業	-	-	-	-	-	-	-	-	-	-	-	-	-	-	-	-	-
5126 菓子・パン類卸売業	-	-	-	-	-	-	-	-	-	-	-	-	-	-	-	-	-
5127 飲料卸売業（別掲を除く）	-	-	-	-	-	-	-	-	-	-	-	-	-	-	-	-	-
5128 茶類卸売業	-	-	-	-	-	-	-	-	-	-	-	-	-	-	-	-	-

千早赤阪村

産 業 分 類	事業所数		就業者数				うち従業者				年間商品販売額	その他の収入額	商品手持額	売場面積		
	計	法人	個人	計	法人		個人		計	法人					計	
					男	女	男	女		男						女
男	女	男	女	男	女	男	女									
5129 その他の食料・飲料卸売業	-	-	-	-	-	-	-	-	-	-	-	-	-	-	-	
52 建築材料、鉱物材料等卸売業	5	2	3	16	5	3	6	2	2	15	2	144 036	-	820	-	
521 建築材料卸売業	3	1	2	10	3	1	4	2	2	9	3	36 836	-	762	-	
5211 木材・竹材卸売業	2	1	1	7	3	1	2	1	1	7	2	-	-	X	-	
5212 セメント卸売業	-	-	-	-	-	-	-	-	-	-	-	-	-	-	-	
5213 板ガラス卸売業	-	-	-	-	-	-	-	-	-	-	-	-	-	-	-	
5219 その他の建築材料卸売業	1	-	1	3	-	-	2	1	2	4	1	X	-	X	-	
522 化学製品卸売業	1	1	1	4	2	2	-	-	4	2	-	X	-	-	-	
5221 塗料卸売業	-	-	-	-	-	-	-	-	-	-	-	-	-	-	-	
5222 染料・顔料卸売業	-	-	-	-	-	-	-	-	-	-	-	-	-	-	-	
5223 油脂・ろう卸売業	-	-	-	-	-	-	-	-	-	-	-	-	-	-	-	
5229 その他の化学製品卸売業	1	1	1	4	2	2	-	-	4	2	-	X	-	-	-	
523 鉱物・金属材料卸売業	-	-	-	-	-	-	-	-	-	-	-	-	-	-	-	
5231 石油卸売業	-	-	-	-	-	-	-	-	-	-	-	-	-	-	-	
5232 鉱物卸売業	-	-	-	-	-	-	-	-	-	-	-	-	-	-	-	
5233 鉄鋼卸売業	-	-	-	-	-	-	-	-	-	-	-	-	-	-	-	
5234 非鉄金属卸売業	-	-	-	-	-	-	-	-	-	-	-	-	-	-	-	
524 再生资源卸売業	1	-	1	2	-	-	2	-	2	-	-	X	-	X	-	
5241 空瓶・空缶等容器卸売業	-	-	-	-	-	-	-	-	-	-	-	-	-	-	-	
5242 鉄スクラップ卸売業	1	-	1	2	-	-	2	-	2	-	-	X	-	X	-	
5243 非鉄金属スクラップ卸売業	-	-	-	-	-	-	-	-	-	-	-	-	-	-	-	
5244 古紙卸売業	-	-	-	-	-	-	-	-	-	-	-	-	-	-	-	
5249 その他の再生资源卸売業	-	-	-	-	-	-	-	-	-	-	-	-	-	-	-	
53 機械器具卸売業	-	-	-	-	-	-	-	-	-	-	-	-	-	-	-	
531 一般機械器具卸売業	-	-	-	-	-	-	-	-	-	-	-	-	-	-	-	
5311 農業用機械器具卸売業	-	-	-	-	-	-	-	-	-	-	-	-	-	-	-	
5312 建設機械・鉱山機械卸売業	-	-	-	-	-	-	-	-	-	-	-	-	-	-	-	
5313 金属加工機械卸売業	-	-	-	-	-	-	-	-	-	-	-	-	-	-	-	
5314 事務用機械器具卸売業	-	-	-	-	-	-	-	-	-	-	-	-	-	-	-	
5319 その他の一般機械器具卸売業	-	-	-	-	-	-	-	-	-	-	-	-	-	-	-	
532 自動車卸売業	-	-	-	-	-	-	-	-	-	-	-	-	-	-	-	
5321 自動車卸売業	-	-	-	-	-	-	-	-	-	-	-	-	-	-	-	
5322 自動車部品・附属品卸売業	-	-	-	-	-	-	-	-	-	-	-	-	-	-	-	
5323 自動車中古部品卸売業	-	-	-	-	-	-	-	-	-	-	-	-	-	-	-	
533 電気機械器具卸売業	-	-	-	-	-	-	-	-	-	-	-	-	-	-	-	
5331 家庭用電気機械器具卸売業	-	-	-	-	-	-	-	-	-	-	-	-	-	-	-	
5332 電気機械器具卸売業	-	-	-	-	-	-	-	-	-	-	-	-	-	-	-	
539 その他の機械器具卸売業	-	-	-	-	-	-	-	-	-	-	-	-	-	-	-	
5391 輸送用機械器具卸売業	-	-	-	-	-	-	-	-	-	-	-	-	-	-	-	
5392 精密機械器具卸売業	-	-	-	-	-	-	-	-	-	-	-	-	-	-	-	
5393 医療用機械器具卸売業	-	-	-	-	-	-	-	-	-	-	-	-	-	-	-	
54 その他の卸売業	1	-	1	2	-	-	1	1	2	-	-	X	-	X	-	
541 家具・建具・じゅうりょう器等卸売業	1	-	1	2	-	-	1	1	2	-	-	X	-	X	-	
5411 家具・建具卸売業	1	-	1	2	-	-	1	1	2	-	-	X	-	X	-	
5412 荒物卸売業	-	-	-	-	-	-	-	-	-	-	-	-	-	-	-	
5413 畳卸売業	-	-	-	-	-	-	-	-	-	-	-	-	-	-	-	
5414 室内装飾繊維品卸売業	-	-	-	-	-	-	-	-	-	-	-	-	-	-	-	
5415 陶磁器・ガラス器卸売業	-	-	-	-	-	-	-	-	-	-	-	-	-	-	-	

千早赤阪村

産 業 分 類	事業所数				就業者数				うち従業者				年間商品販売額	その他の収入額	商品手持額	売場面積							
	計	法人		個人		計	法人		個人		計	法人					個人						
		計	男	女	計		男	女	計	男		女					計	男	女				
																				男	女	男	女
5419 その他のじゅう器卸売業	-	-	-	-	-	-	-	-	-	-	-	-	-	-	-	-							
5421 医薬品・化粧品等卸売業	-	-	-	-	-	-	-	-	-	-	-	-	-	-	-	-							
5422 医薬品卸売業	-	-	-	-	-	-	-	-	-	-	-	-	-	-	-	-							
5423 化粧品卸売業	-	-	-	-	-	-	-	-	-	-	-	-	-	-	-	-							
5424 合成洗剤卸売業	-	-	-	-	-	-	-	-	-	-	-	-	-	-	-	-							
549 他に分類されない卸売業	-	-	-	-	-	-	-	-	-	-	-	-	-	-	-	-							
5491 紙・紙製品卸売業	-	-	-	-	-	-	-	-	-	-	-	-	-	-	-	-							
5492 金物卸売業	-	-	-	-	-	-	-	-	-	-	-	-	-	-	-	-							
5493 肥料・飼料卸売業	-	-	-	-	-	-	-	-	-	-	-	-	-	-	-	-							
5494 スポーツ用品・娯楽用品等卸売業	-	-	-	-	-	-	-	-	-	-	-	-	-	-	-	-							
5495 たばこ卸売業	-	-	-	-	-	-	-	-	-	-	-	-	-	-	-	-							
5496 ジュエリー製品卸売業	-	-	-	-	-	-	-	-	-	-	-	-	-	-	-	-							
5497 代理商、仲立業	-	-	-	-	-	-	-	-	-	-	-	-	-	-	-	-							
5499 他に分類されないその他卸売業	-	-	-	-	-	-	-	-	-	-	-	-	-	-	-	-							
小 売 業 計	50	8	42	177	42	48	40	47	159	34	40	39	46	157	534	2	143	10	714	3	566		
55 各種商品小売業	-	-	-	-	-	-	-	-	-	-	-	-	-	-	-	-	-	-	-	-	-	-	
551 百貨店、総合スーパー	-	-	-	-	-	-	-	-	-	-	-	-	-	-	-	-	-	-	-	-	-	-	
559 その他の各種商品小売業	-	-	-	-	-	-	-	-	-	-	-	-	-	-	-	-	-	-	-	-	-	-	
56 織物・衣服・身の回り品小売業	1	-	1	1	1	1	1	1	1	1	1	1	1	1	1	1	1	1	1	1	1	1	1
561 呉服・服地・鞆具小売業	-	-	-	-	-	-	-	-	-	-	-	-	-	-	-	-	-	-	-	-	-	-	-
5611 呉服・服地小売業	-	-	-	-	-	-	-	-	-	-	-	-	-	-	-	-	-	-	-	-	-	-	-
5612 鞆具小売業	-	-	-	-	-	-	-	-	-	-	-	-	-	-	-	-	-	-	-	-	-	-	-
562 男子服小売業	1	-	1	1	1	1	1	1	1	1	1	1	1	1	1	1	1	1	1	1	1	1	1
563 婦人・子供服小売業	-	-	-	-	-	-	-	-	-	-	-	-	-	-	-	-	-	-	-	-	-	-	-
5631 婦人服小売業	-	-	-	-	-	-	-	-	-	-	-	-	-	-	-	-	-	-	-	-	-	-	-
5632 子供服小売業	-	-	-	-	-	-	-	-	-	-	-	-	-	-	-	-	-	-	-	-	-	-	-
564 靴・履物小売業	-	-	-	-	-	-	-	-	-	-	-	-	-	-	-	-	-	-	-	-	-	-	-
5641 靴小売業	-	-	-	-	-	-	-	-	-	-	-	-	-	-	-	-	-	-	-	-	-	-	-
5642 履物小売業（靴を除く）	-	-	-	-	-	-	-	-	-	-	-	-	-	-	-	-	-	-	-	-	-	-	-
569 その他の織物・衣服等小売業	-	-	-	-	-	-	-	-	-	-	-	-	-	-	-	-	-	-	-	-	-	-	-
5691 かばん・袋物小売業	-	-	-	-	-	-	-	-	-	-	-	-	-	-	-	-	-	-	-	-	-	-	-
5692 洋品雑貨・小間物小売業	-	-	-	-	-	-	-	-	-	-	-	-	-	-	-	-	-	-	-	-	-	-	-
5699 他に分類されない織物等小売業	-	-	-	-	-	-	-	-	-	-	-	-	-	-	-	-	-	-	-	-	-	-	-
57 飲食料品小売業	26	3	23	96	17	40	13	26	83	12	32	13	26	36	966	-	-	1	345	-	-	-	734
571 各種食料品小売業	2	1	1	7	-	6	1	7	7	-	6	1	7	-	X	X	-	-	X	X	-	-	X
572 酒小売業	3	-	3	6	-	-	1	5	6	-	-	1	5	-	-	-	-	-	171	-	-	-	49
573 食肉小売業	1	-	1	2	-	-	1	1	2	-	-	1	1	-	X	-	-	-	-	-	-	-	X
5731 食肉小売業（卵、鳥肉を除く）	1	-	1	2	-	-	1	1	2	-	-	1	1	-	X	-	-	-	-	-	-	-	X
5732 卵・鳥肉小売業	-	-	-	-	-	-	-	-	-	-	-	-	-	-	-	-	-	-	-	-	-	-	-
574 鮮魚小売業	-	-	-	-	-	-	-	-	-	-	-	-	-	-	-	-	-	-	-	-	-	-	-
575 野菜・果実小売業	4	1	3	38	12	20	3	3	38	12	20	3	3	9	419	-	-	-	81	-	-	-	204
5751 野菜小売業	2	1	1	34	12	20	1	1	34	12	20	1	1	1	X	-	-	-	X	X	-	-	X
5752 果実小売業	2	-	2	4	-	-	2	2	4	-	-	2	2	-	X	-	-	-	-	-	-	-	X
576 菓子・パン小売業	3	-	3	5	-	-	1	4	5	-	-	1	4	-	1	302	-	-	59	-	-	-	75
5761 菓子小売業（製造小売）	1	-	1	2	-	-	1	1	2	-	-	1	1	-	X	-	-	-	X	X	-	-	X
5762 菓子小売業（製造小売でないもの）	1	-	1	1	-	-	1	1	1	-	-	1	1	-	X	-	-	-	X	X	-	-	X
5763 パン小売業（製造小売）	-	-	-	-	-	-	-	-	-	-	-	-	-	-	-	-	-	-	-	-	-	-	-

千早赤阪村

産 業 分 類	事業所数		就 業 者 数				うち 従 業 者				年間商品販売額	その他の収入額	商品手持額	売場面積			
	計	法人	個人	計	男	女	法人	個人	男	女					計	男	女
5764 バン小売業 (製造小売でないもの)	1	-	1	2	-	2	-	2	-	2	-	2	X	-	-	X	
577 米穀類小売業	-	-	-	-	-	-	-	-	-	-	-	-	-	-	-	-	
579 その他の飲食料品小売業	13	1	12	38	5	14	6	13	25	6	6	13	13 594	-	744	225	
5791 コンビニエンス・ストア	-	-	-	-	-	-	-	-	-	-	-	-	-	-	-	-	
5792 牛乳小売業	1	-	1	2	-	1	1	2	2	-	1	1	X	-	X	-	
5793 飲料小売業 (別掲を除く)	7	-	7	9	-	3	6	9	6	3	3	6	2 907	-	201	76	
5794 茶類小売業	1	-	1	1	-	1	1	1	1	-	1	1	X	-	X	X	
5795 料理品小売業	1	1	1	19	5	14	-	6	6	-	6	-	X	-	X	X	
5796 豆腐・かまぼこ等加工食品小売業	1	-	1	1	-	1	-	1	1	-	1	-	X	-	X	X	
5797 乾物小売業	-	-	-	-	-	-	-	-	-	-	-	-	-	-	-	-	
5799 他に分類されない飲食料品小売業	2	-	2	6	-	4	2	6	6	-	4	2	X	-	X	X	
58 自動車・自転車小売業	2	-	2	6	-	4	2	6	6	-	4	2	X	-	X	X	
581 自動車小売業	2	-	2	6	-	4	2	6	6	-	4	2	X	-	X	X	
5811 自動車小売業 (新車)	2	-	2	6	-	4	2	6	6	-	4	2	X	-	X	X	
5812 中古自動車小売業	-	-	-	-	-	-	-	-	-	-	-	-	-	-	-	-	
5813 自動車部分品・付属品小売業	-	-	-	-	-	-	-	-	-	-	-	-	-	-	-	-	
5814 二輪自動車小売業	-	-	-	-	-	-	-	-	-	-	-	-	-	-	-	-	
582 自転車小売業	-	-	-	-	-	-	-	-	-	-	-	-	-	-	-	-	
582 自転車小売業	-	-	-	-	-	-	-	-	-	-	-	-	-	-	-	-	
59 家具・じゅう器等小売業	3	1	2	11	5	6	4	2	8	2	4	2	5 643	-	1 328	40	
591 家具・建具等小売業	2	1	1	7	5	2	4	2	4	2	2	2	X	-	X	-	
5911 家具小売業	-	-	-	-	-	-	-	-	-	-	-	-	-	-	-	-	
5912 建具小売業	2	1	1	7	5	2	4	2	4	2	2	2	X	-	X	-	
5913 畳小売業	-	-	-	-	-	-	-	-	-	-	-	-	-	-	-	-	
5914 宗教用具小売業	-	-	-	-	-	-	-	-	-	-	-	-	-	-	-	-	
592 機械器具小売業	1	-	1	4	-	2	2	4	4	-	2	2	X	-	X	X	
5921 電気機械器具小売業	1	-	1	4	-	2	2	4	4	-	2	2	X	-	X	X	
5922 電気事務機械器具小売業	-	-	-	-	-	-	-	-	-	-	-	-	-	-	-	-	
5929 その他の機械器具小売業	-	-	-	-	-	-	-	-	-	-	-	-	-	-	-	-	
599 その他のじゅう器小売業	-	-	-	-	-	-	-	-	-	-	-	-	-	-	-	-	
5991 金物小売業	-	-	-	-	-	-	-	-	-	-	-	-	-	-	-	-	
5992 荒物小売業	-	-	-	-	-	-	-	-	-	-	-	-	-	-	-	-	
5993 陶磁器・ガラス器小売業	-	-	-	-	-	-	-	-	-	-	-	-	-	-	-	-	
5999 他に分類されないじゅう器小売業	-	-	-	-	-	-	-	-	-	-	-	-	-	-	-	-	
60 その他の小売業	18	4	14	63	20	8	19	16	61	20	8	18	111 159	813	7 631	2 772	
601 医薬品・化粧品小売業	1	-	1	2	-	1	1	2	2	-	1	1	X	-	X	X	
6011 医薬品小売業	1	-	1	2	-	1	1	2	2	-	1	1	X	-	X	X	
6012 調剤薬局	-	-	-	-	-	-	-	-	-	-	-	-	-	-	-	-	
6013 化粧品小売業	-	-	-	-	-	-	-	-	-	-	-	-	-	-	-	-	
602 農耕用品小売業	1	-	1	3	-	2	1	3	3	-	2	1	X	-	X	X	
6021 農業用機械器具小売業	1	-	1	3	-	2	1	3	3	-	2	1	X	-	X	X	
6022 苗・種子小売業	-	-	-	-	-	-	-	-	-	-	-	-	-	-	-	-	
6023 肥料・飼料小売業	-	-	-	-	-	-	-	-	-	-	-	-	-	-	-	-	
603 燃料小売業	5	2	3	23	9	4	7	3	21	9	4	6	X	-	X	X	
6031 ガソリンスタンド	3	1	2	17	6	4	5	2	15	6	4	4	213	588	-	-	
6032 燃料小売業	2	1	1	6	3	3	2	1	6	3	2	2	X	-	X	X	
604 書籍・文房具小売業	-	-	-	-	-	-	-	-	-	-	-	-	-	-	-	-	
6041 書籍・雑誌小売業	-	-	-	-	-	-	-	-	-	-	-	-	-	-	-	-	
6042 新聞小売業	-	-	-	-	-	-	-	-	-	-	-	-	-	-	-	-	

千早赤阪村

産 業 分 類	事 業 所 数		就 業 者 数						う ち 従 業 者				年間商品販売額	その他の収入額	商品手持額	売場面積	
	計	法人	個人	計	法人		個人		計	法人		個人					
					男	女	男	女		男	女	男					女
6043 紙・文房具小売業	-	-	-	-	-	-	-	-	-	-	-	-	-	-	-	-	-
605 スポーツ用品・がん具等小売業	-	-	-	-	-	-	-	-	-	-	-	-	-	-	-	-	-
6051 スポーツ用品小売業	-	-	-	-	-	-	-	-	-	-	-	-	-	-	-	-	-
6052 がん具・娯楽用品小売業	-	-	-	-	-	-	-	-	-	-	-	-	-	-	-	-	-
6053 楽器小売業	-	-	-	-	-	-	-	-	-	-	-	-	-	-	-	-	-
606 写真機・写真材料小売業	-	-	-	-	-	-	-	-	-	-	-	-	-	-	-	-	-
607 時計・眼鏡・光学機械小売業	-	-	-	-	-	-	-	-	-	-	-	-	-	-	-	-	-
609 他に分類されない小売業	11	2	9	35	11	11	11	35	11	4	9	11	50 053	100	5 218	2 574	
6091 たばこ・喫煙具専門小売業	5	-	5	6	-	5	6	6	-	-	1	5	785	-	102	44	
6092 花・植木小売業	-	-	-	-	-	-	-	-	-	-	-	-	-	-	-	-	-
6093 建築材料小売業	3	2	1	18	11	4	2	18	11	4	2	1	44 900	100	4 261	2 312	
6094 シュエリー製品小売業	-	-	-	-	-	-	-	-	-	-	-	-	-	-	-	-	-
6095 ベット・ペット用品小売業	-	-	-	-	-	-	-	-	-	-	-	-	-	-	-	-	-
6096 骨とう品小売業	-	-	-	-	-	-	-	-	-	-	-	-	-	-	-	-	-
6097 中古品小売業	-	-	-	-	-	-	-	-	-	-	-	-	-	-	-	-	-
6099 他に分類されないその他小売業	3	-	3	11	-	5	6	11	-	-	6	5	4 368	-	855	218	

第3表 市区町村別、産業分類（細分類）別の事業所数（法人・個人別）、就業者数（法人・個人男女別）、従業員数（法人・個人男女別）、従業員数、従業員数、就業者数、年間商品販売額、その他の収入額、商品手持額、売場面積（つつき）
美原町

産 業 分 類	事業所数		就業者数				従業員数				年間商品販売額 万円	その他の収入額 万円	商品手持額 万円	売場面積 ㎡				
	計	法人	個人	計		法人		個人		計					男	女	男	女
				男	女	男	女	男	女									
総 数	319	147	172	3 237	1 633	1 014	299	291	3 115	1 566	986	283	280	14 600 830	308 829	605 679	28 278	
2人以下	113	13	100	212	18	15	88	91	185	13	9	80	83	288 587	4 638	36 104	4 391	
3～4人	77	31	46	287	82	48	91	66	268	69	43	90	66	502 209	23 606	48 489	5 428	
5～9人	53	34	19	385	160	74	66	85	366	152	73	59	82	1 078 319	13 989	70 147	3 643	
10～19人	49	43	6	689	450	156	44	38	688	449	156	45	38	4 478 474	85 015	138 080	3 285	
20～29人	8	7	1	193	116	57	9	11	189	115	54	9	11	803 850	28 418	37 067	3 575	
30～49人	9	9	-	387	184	203	-	-	362	166	196	-	-	2 380 741	1 481	134 696	7 115	
50～99人	8	8	-	593	373	220	-	-	567	352	215	-	-	X	151 682	X	841	
100人以上	2	2	-	491	250	241	-	-	490	250	240	-	-	X	X	X	-	
計	101	73	28	1 713	1 043	565	60	45	1 672	1 011	558	59	44	12 181 375	184 890	415 212	-	
卸 売 業 計	1	1	-	11	6	5	-	-	11	6	5	-	-	X	-	X	-	
49 各種商品卸売業	1	1	-	-	-	-	-	-	-	-	-	-	-	-	-	-	-	
4911 各種商品卸売業	1	1	-	-	-	-	-	-	-	-	-	-	-	-	-	-	-	
4919 その他の各種商品卸売業	1	1	-	11	6	5	-	-	11	6	5	-	-	X	-	X	-	
50 繊維・衣服等卸売業	2	2	-	14	8	6	-	-	14	8	6	-	-	X	-	X	-	
501 繊維品卸売業	-	-	-	-	-	-	-	-	-	-	-	-	-	-	-	-	-	
5011 生糸・團卸売業	-	-	-	-	-	-	-	-	-	-	-	-	-	-	-	-	-	
5012 繊維原料卸売業	-	-	-	-	-	-	-	-	-	-	-	-	-	-	-	-	-	
5013 糸卸売業	-	-	-	-	-	-	-	-	-	-	-	-	-	-	-	-	-	
5014 織物卸売業	-	-	-	-	-	-	-	-	-	-	-	-	-	-	-	-	-	
502 衣服・身の回り品卸売業	2	2	-	14	8	6	-	-	14	8	6	-	-	X	-	X	-	
5021 衣服卸売業	-	-	-	-	-	-	-	-	-	-	-	-	-	-	-	-	-	
5022 婦人・子供服卸売業	-	-	-	-	-	-	-	-	-	-	-	-	-	-	-	-	-	
5023 下着類卸売業	-	-	-	-	-	-	-	-	-	-	-	-	-	-	-	-	-	
5024 寝具類卸売業	1	1	-	6	3	3	-	-	6	3	3	-	-	X	-	X	-	
5025 靴卸売業	-	-	-	-	-	-	-	-	-	-	-	-	-	-	-	-	-	
5026 履物卸売業（靴を除く）	-	-	-	-	-	-	-	-	-	-	-	-	-	-	-	-	-	
5027 かばん・袋物卸売業	1	1	-	8	5	3	-	-	8	5	3	-	-	X	-	X	-	
5029 その他の衣服・身の回り品卸売業	-	-	-	-	-	-	-	-	-	-	-	-	-	-	-	-	-	
51 飲食料品卸売業	14	11	3	254	157	80	5	12	240	148	75	5	12	3 046 937	72 986	53 770	-	
511 農畜産物・水産物卸売業	5	4	1	36	20	11	3	2	36	20	11	3	2	141 591	-	3 687	-	
5111 米麦卸売業	2	2	-	9	6	3	-	-	9	6	3	-	-	X	-	X	-	
5112 雑穀・豆類卸売業	-	-	-	-	-	-	-	-	-	-	-	-	-	-	-	-	-	
5113 野菜卸売業	1	-	1	5	-	-	3	2	5	-	3	2	2	X	-	-	-	
5114 果実卸売業	-	-	-	-	-	-	-	-	-	-	-	-	-	-	-	-	-	
5115 食肉卸売業	2	2	-	22	14	8	-	-	22	14	8	-	-	X	-	X	-	
5116 生鮮魚介卸売業	-	-	-	-	-	-	-	-	-	-	-	-	-	-	-	-	-	
5119 その他の農畜産物・水産物卸売業	-	-	-	-	-	-	-	-	-	-	-	-	-	-	-	-	-	
512 食料・飲料卸売業	9	7	2	218	137	69	2	10	204	128	64	2	10	2 905 346	72 986	50 083	-	
5121 砂糖卸売業	-	-	-	-	-	-	-	-	-	-	-	-	-	-	-	-	-	
5122 味そ・しょう油卸売業	-	-	-	-	-	-	-	-	-	-	-	-	-	-	-	-	-	
5123 酒類卸売業	-	-	-	-	-	-	-	-	-	-	-	-	-	-	-	-	-	
5124 乾物卸売業	-	-	-	-	-	-	-	-	-	-	-	-	-	-	-	-	-	
5125 缶詰・瓶詰食品卸売業	-	-	-	-	-	-	-	-	-	-	-	-	-	-	-	-	-	
5126 菓子・パン類卸売業	1	-	-	8	-	-	-	-	8	-	-	-	-	X	-	X	-	
5127 飲料卸売業（別掲を除く）	3	3	-	40	26	14	-	-	40	26	14	-	-	2 108 815	1 500	38 792	-	
5128 茶類卸売業	1	1	-	11	7	4	-	-	11	7	4	-	-	X	-	X	-	

産 業 分 類	事業所数		就業者数				うち従業員				年間商品販売額	その他の収入額	商品手持額	売場面積		
	計	法人	個人	計	男	女	計	法人	個人	男					女	
																計
5129 その他の食料・飲料卸売業	4	3	1	159	104	51	2	2	145	95	46	2	776 635	70 102	10 111	-
52 建築材料、鉱物材料等卸売業	40	30	10	586	385	168	20	13	581	381	168	19	3 228 116	63 273	110 959	-
521 建築材料卸売業	28	23	5	494	333	148	9	4	490	329	148	9	2 675 164	63 273	77 239	-
5211 木材・竹材卸売業	12	10	2	134	112	18	3	1	132	110	18	3	X	-	X	-
5212 セメント卸売業	-	-	-	-	-	-	-	-	-	-	-	-	-	-	-	-
5213 板ガラス卸売業	1	-	1	2	-	-	2	-	2	-	-	2	-	-	-	X
5219 その他の建築材料卸売業	15	13	2	358	221	130	4	3	356	219	130	4	2 085 162	63 273	28 497	-
522 化学製品卸売業	3	2	1	21	9	2	5	5	20	9	2	4	42 790	-	10 106	-
5221 塗料卸売業	2	2	-	11	9	2	-	-	11	9	2	-	X	-	X	-
5222 染料・顔料卸売業	-	-	-	-	-	-	-	-	-	-	-	-	-	-	-	-
5223 油脂・ろう卸売業	-	-	-	-	-	-	-	-	-	-	-	-	-	-	-	-
5229 その他の化学製品卸売業	1	-	1	10	-	-	5	5	9	-	-	4	X	-	X	-
523 鉱物・金属材料卸売業	5	4	1	35	22	10	2	1	35	22	10	2	146 562	-	7 214	-
5231 石油卸売業	-	-	-	-	-	-	-	-	-	-	-	-	-	-	-	-
5232 鉱物卸売業	-	-	-	-	-	-	-	-	-	-	-	-	-	-	-	-
5233 鉄鋼卸売業	3	2	1	12	5	4	2	1	12	5	4	2	X	-	X	-
5234 非鉄金属卸売業	2	2	-	23	17	6	-	-	23	17	6	-	X	-	X	-
524 再生资源卸売業	4	1	3	36	21	8	4	3	36	21	8	4	363 600	-	16 400	-
5241 空瓶・空缶等容器卸売業	-	-	-	-	-	-	-	-	-	-	-	-	-	-	-	-
5242 鉄スクラップ卸売業	2	-	2	6	-	-	4	2	6	-	-	4	X	-	X	-
5243 非鉄金属スクラップ卸売業	1	1	-	29	21	8	-	-	29	21	8	-	X	-	X	-
5244 古紙卸売業	-	-	-	-	-	-	-	-	-	-	-	-	-	-	-	-
5249 その他の再生资源卸売業	1	-	1	1	-	-	-	1	1	-	-	-	X	-	X	-
53 機械器具卸売業	26	14	12	268	178	47	30	13	265	177	46	30	1 100 243	48 631	114 300	-
531 一般機械器具卸売業	10	6	4	153	106	37	7	3	151	105	36	7	563 111	10 990	86 152	-
5311 農業用機械器具卸売業	1	1	-	90	75	15	-	-	90	75	15	-	X	-	X	-
5312 建設機械・鉱山機械卸売業	4	3	1	14	9	4	1	1	14	9	4	1	21 584	3 271	7 255	-
5313 金属加工機械卸売業	1	-	1	2	-	-	1	1	2	-	-	1	X	-	X	-
5314 事務用機械器具卸売業	4	2	2	47	22	18	5	2	45	21	17	5	238 300	160	45 160	-
5319 その他の一般機械器具卸売業	9	3	6	57	26	2	21	8	56	26	2	21	240 967	15 930	15 989	-
532 自動車卸売業	6	1	5	27	2	1	16	8	26	2	1	16	74 367	15 930	9 489	-
5321 自動車卸売業	3	2	1	30	24	1	5	1	30	24	1	5	166 600	-	6 500	-
5322 自動車部品・付属品卸売業	-	-	-	-	-	-	-	-	-	-	-	-	-	-	-	-
5323 自動車中古部品卸売業	3	2	1	18	13	3	1	1	18	13	3	1	102 200	-	2 210	-
533 電気機械器具卸売業	2	1	1	14	10	2	1	1	14	10	2	1	X	-	X	-
5331 家庭用電気機械器具卸売業	1	1	-	4	3	1	-	-	4	3	1	-	X	-	X	-
5332 電気機械器具卸売業	4	3	1	40	33	5	1	1	40	33	5	1	193 965	21 711	9 949	-
539 その他の機械器具卸売業	3	3	-	38	33	5	-	-	38	33	5	-	X	-	X	-
5391 輸送用機械器具卸売業	1	-	1	2	-	-	1	1	2	-	-	1	X	-	X	-
5392 精密機械器具卸売業	-	-	-	-	-	-	-	-	-	-	-	-	-	-	-	-
5393 医療用機械器具卸売業	-	-	-	-	-	-	-	-	-	-	-	-	-	-	-	-
54 その他の卸売業	18	15	3	580	309	259	5	7	561	291	258	5	4 724 152	-	130 236	-
541 家具・建具・じゅうりょう器等卸売業	4	4	-	31	21	10	-	-	31	21	10	-	385 357	-	9 330	-
5411 家具・建具卸売業	3	3	-	27	19	8	-	-	27	19	8	-	X	-	X	-
5412 荒物卸売業	1	1	-	4	2	2	-	-	4	2	2	-	X	-	X	-
5413 荒物卸売業	-	-	-	-	-	-	-	-	-	-	-	-	-	-	-	-
5414 室内装飾織物卸売業	-	-	-	-	-	-	-	-	-	-	-	-	-	-	-	-
5415 陶磁器・ガラス卸売業	-	-	-	-	-	-	-	-	-	-	-	-	-	-	-	-

産 業 分 類	事業所数		就業者数				うち従業員				年間商品販売額	その他の収入額	商品手持額	売場面積			
	計	法人	個人	計	男	女	計	男	女	男					女	男	女
5419 その他のじゅう器卸売業	-	-	-	-	-	-	-	-	-	-	-	-	-	-	-	-	
542 医薬品・化粧品等卸売業	2	2	-	22	12	10	-	11	11	10	-	-	-	X	X	-	
5421 医薬品卸売業	2	2	-	22	12	10	-	11	11	10	-	-	-	X	X	-	
5422 医療用品卸売業	-	-	-	-	-	-	-	-	-	-	-	-	-	-	-	-	
5423 化粧品卸売業	-	-	-	-	-	-	-	-	-	-	-	-	-	-	-	-	
5424 合成洗剤卸売業	-	-	-	-	-	-	-	-	-	-	-	-	-	-	-	-	
549 他に分類されない卸売業	12	9	3	527	276	239	5	259	173	238	5	7	4 122 109	-	120 647	-	
5491 紙・紙製品卸売業	2	2	-	365	188	177	-	349	173	176	-	-	X	X	X	-	
5492 金物卸売業	1	1	-	3	2	1	-	3	2	1	-	-	X	X	X	-	
5493 肥料・飼料卸売業	-	-	-	-	-	-	-	-	-	-	-	-	-	-	-	-	
5494 スポーツ用品・娯楽用品等卸売業	-	-	-	-	-	-	-	-	-	-	-	-	-	-	-	-	
5495 たばこ卸売業	1	-	1	1	-	-	1	-	-	-	1	-	X	-	-	-	
5496 ジュエリー製品卸売業	-	-	-	-	-	-	-	-	-	-	-	-	-	-	-	-	
5497 代理商、仲立業	-	-	-	-	-	-	-	-	-	-	-	-	-	-	-	-	
5499 他に分類されないその他卸売業	8	6	2	158	86	61	4	156	84	61	4	7	739 927	-	10 411	-	
小 売 業 計	218	74	144	1 524	590	449	239	246	555	428	224	236	2 419 455	123 939	190 467	28 278	
55 各種商品小売業	-	-	-	-	-	-	-	-	-	-	-	-	-	-	-	-	
551 百貨店、総合スーパー	-	-	-	-	-	-	-	-	-	-	-	-	-	-	-	-	
559 その他の各種商品小売業	-	-	-	-	-	-	-	-	-	-	-	-	-	-	-	-	
56 織物・衣服・身の回り品小売業	13	5	8	34	7	13	6	34	7	13	6	8	43 436	58	9 332	2 016	
561 呉服・服地・寝具小売業	3	-	3	5	-	-	2	5	-	-	2	3	1 673	58	1 537	640	
5611 呉服・服地小売業	1	-	1	1	-	-	1	1	-	-	1	1	X	X	X	X	
5612 寝具小売業	2	-	2	4	-	-	2	4	-	-	2	2	X	X	X	X	
562 男子服小売業	1	1	-	2	1	-	-	1	1	1	-	-	X	-	X	X	
563 婦人・子供服小売業	4	3	1	15	2	11	1	15	2	11	1	1	26 990	-	3 754	774	
5631 婦人服小売業	3	2	1	7	1	4	1	7	1	4	1	1	X	-	X	X	
5632 子供服小売業	1	1	-	8	1	7	-	8	1	7	-	-	X	-	X	X	
564 靴・履物小売業	2	1	1	7	4	1	1	7	4	1	1	1	X	-	X	X	
5641 靴小売業	2	1	1	7	4	1	1	7	4	1	1	1	X	-	X	X	
5642 履物小売業（靴を除く）	-	-	-	-	-	-	-	-	-	-	-	-	-	-	-	-	
569 その他の織物・衣服等小売業	3	-	3	5	-	-	2	3	5	-	2	3	1 946	-	975	100	
5691 かばん・袋物小売業	-	-	-	-	-	-	-	-	-	-	-	-	-	-	-	-	
5692 洋品雑貨・小間物小売業	3	-	3	5	-	-	2	3	5	-	2	3	1 946	-	975	100	
5699 他に分類されない織物等小売業	-	-	-	-	-	-	-	-	-	-	-	-	-	-	-	-	
57 飲食料品小売業	75	16	59	558	89	229	107	133	89	223	106	132	661 142	8 197	26 568	7 241	
571 各種食料品小売業	8	3	5	199	38	136	12	13	38	136	12	13	342 653	1 602	10 139	3 615	
572 酒小売業	20	4	16	71	8	12	31	20	70	12	30	20	136 583	2 403	11 839	1 586	
573 食肉小売業	2	-	2	11	-	-	4	7	11	-	4	7	X	-	X	X	
5731 食肉小売業（卵・鳥肉を除く）	2	-	2	11	-	-	4	7	11	-	4	7	X	-	X	X	
5732 卵・鳥肉小売業	-	-	-	-	-	-	-	-	-	-	-	-	-	-	-	-	
574 鮮魚小売業	2	1	1	15	10	2	2	1	10	2	2	1	X	-	-	X	
575 野菜・果実小売業	3	-	3	6	-	-	3	3	6	-	3	3	5 700	-	60	81	
5751 野菜小売業	2	-	2	4	-	-	2	4	-	-	2	2	X	-	X	X	
5752 果実小売業	1	-	1	2	-	-	1	1	2	-	1	1	X	-	X	X	
576 菓子・パン小売業	6	-	6	19	-	-	5	14	19	-	5	14	8 366	-	191	98	
5761 菓子小売業（製造小売）	1	-	1	3	-	-	1	2	3	-	1	2	X	-	X	X	
5762 菓子小売業（製造小売でないもの）	3	-	3	4	-	-	2	2	4	-	2	2	3 457	-	92	45	
5763 パン小売業（製造小売）	2	-	2	12	-	-	10	12	-	-	2	10	X	-	X	X	

産 業 分 類	事業所数		就業者数		うち従業員				年間商品販売額	その他の収入額	商品手持額	売場面積
	計	個人		計	男	法人		計				
		法人	個人			男	女					
5764 パン小売業（製造小売でないもの）	-	-	-	-	-	-	-	-	-	-	-	-
577 米穀類小売業	7	1	6	13	5	13	1	2	5	6 188	462	362
579 その他の飲食料品小売業	27	7	20	224	45	217	32	71	45	127 652	3 327	1 112
5791 コンビニエンス・ストア	8	3	5	132	35	132	20	32	35	96 632	2 933	921
5792 牛乳小売業	5	1	4	10	2	10	5	1	2	5 335	19	-
5793 飲料小売業（別掲を除く）	2	-	2	2	-	2	-	-	-	X	X	X
5794 茶類小売業	-	-	-	-	-	-	-	-	-	-	-	-
5795 料理品小売業	9	2	7	74	6	19	6	37	6	19 620	120	112
5796 豆腐・かまぼこ等加工食品小売業	2	1	1	4	1	4	1	1	1	X	X	X
5797 乾物小売業	-	-	-	-	-	-	-	-	-	-	-	-
5799 他に分類されない飲食料品小売業	1	-	1	2	-	2	-	-	1	X	-	X
58 自動車・自転車小売業	34	17	17	308	43	287	195	42	37	629 559	54 545	2 128
581 自動車小売業	32	17	15	306	41	285	195	42	35	X	X	X
5811 自動車小売業（新車）	8	5	3	74	6	74	58	6	7	289 305	20 786	-
5812 中古自動車小売業	12	5	7	72	33	63	33	6	17	114 849	11 786	-
5813 自動車部分品・付属品小売業	8	7	1	148	116	136	104	30	1	X	X	X
5814 二輪自動車小売業	4	-	4	12	-	12	-	-	10	6 504	2 880	522
582 自転車小売業	2	-	2	2	-	2	-	-	2	X	X	X
59 家具・じゅう器等小売業	18	4	14	89	26	82	24	10	27	255 569	23 293	5 825
591 家具・建具等小売業	7	1	6	48	21	44	20	7	10	199 520	18 270	5 301
5911 家具小売業	4	1	3	41	21	37	20	7	5	195 000	17 750	X
5912 建具小売業	-	-	-	-	-	-	-	-	-	-	-	-
5913 畳小売業	2	-	2	5	-	5	-	-	4	X	X	-
5914 宗教用具小売業	1	-	1	2	-	2	-	-	1	X	X	X
592 機械器具小売業	10	3	7	35	5	32	4	3	13	54 049	3 723	359
5921 電気機械器具小売業	10	3	7	35	5	32	4	3	13	54 049	3 723	359
5922 電気事務機械器具小売業	-	-	-	-	-	-	-	-	-	-	-	-
5929 その他の機械器具小売業	-	-	-	-	-	-	-	-	-	-	-	-
599 その他のじゅう器等小売業	1	-	1	6	-	6	-	-	4	X	X	X
5991 金物小売業	1	-	1	6	-	6	-	-	4	X	X	X
5992 荒物小売業	-	-	-	-	-	-	-	-	-	-	-	-
5993 陶磁器・ガラス器小売業	-	-	-	-	-	-	-	-	-	-	-	-
5999 他に分類されないじゅう器等小売業	-	-	-	-	-	-	-	-	-	-	-	-
60 その他の小売業	78	32	46	535	261	490	240	140	48	829 749	76 729	11 068
601 医薬品・化粧品小売業	8	4	4	45	13	34	9	17	3	46 954	7 454	630
6011 医薬品小売業	4	2	2	31	12	21	8	8	2	32 376	5 174	500
6012 調剤薬局	2	1	1	7	1	5	1	5	1	X	X	X
6013 化粧品小売業	2	1	1	7	-	6	-	4	-	X	X	X
602 農耕用品小売業	4	2	2	11	6	11	6	2	1	13 710	2 710	387
6021 農業用機械器具小売業	-	-	-	-	-	-	-	-	-	-	-	-
6022 苗・種子小売業	1	-	1	1	-	1	-	-	-	-	X	X
6023 肥料・飼料小売業	3	2	1	10	6	10	6	2	1	X	X	X
603 燃料小売業	16	15	1	197	156	178	141	33	2	441 200	5 290	13
6031 ガソリンスタンド	13	13	-	168	133	35	118	31	-	350 524	4 790	-
6032 燃料小売業	3	2	1	29	23	2	23	2	2	90 676	500	13
604 書籍・文房具小売業	9	3	6	104	47	101	45	37	4	52 399	7 285	662
6041 書籍・雑誌小売業	3	1	2	24	6	24	6	5	3	X	7 015	486
6042 新聞小売業	2	-	2	74	41	71	39	32	-	X	-	-

産 業 分 類	事 業 所 数		就 業 者 数				うち 従 業 者				年間商品販売額	その他の収入額	商品手持額	売場面積
	計	法人	個人	計		計	法人		計	計				
				男	女		男	女						
6043 紙・文房具小売業	4	-	4	6	-	6	-	6	-	5	2 256	-	270	176
605 スポーツ用品・がん具等小売業	2	1	1	4	2	4	2	4	1	1	X	X	X	X
6051 スポーツ用品小売業	2	1	1	4	2	4	2	4	1	1	X	-	X	X
6052 がん具・娯楽用品小売業	-	-	-	-	-	-	-	-	-	-	-	-	-	-
6053 楽器小売業	-	-	-	-	-	-	-	-	-	-	-	-	-	-
606 写真機・写真材料小売業	-	-	-	-	-	-	-	-	-	-	-	-	-	-
607 時計・眼鏡・光学機械小売業	1	-	1	2	-	2	-	2	1	1	X	X	X	X
609 他に分類されない小売業	38	7	31	172	37	51	51	160	37	36	257 986	2 264	48 690	9 231
6091 たばこ・喫煙具専門小売業	15	-	15	25	-	25	-	24	-	8	13 868	20	820	262
6092 花・植木小売業	6	-	6	27	-	16	-	16	-	10	11 809	6	535	647
6093 建築材料小売業	6	-	6	21	-	13	-	21	-	13	42 090	-	3 890	1 387
6094 シュエリー製品小売業	-	-	-	-	-	-	-	-	-	-	-	-	-	-
6095 ベット・ベット用品小売業	1	1	-	17	4	13	-	17	4	13	X	X	X	X
6096 骨とう品小売業	-	-	-	-	-	-	-	-	-	-	-	-	-	-
6097 中古品小売業	2	1	1	10	5	2	-	10	5	2	X	X	X	X
6099 他に分類されないその他小売業	8	5	3	72	28	36	5	72	28	36	164 423	1 818	35 303	5 376

第3表 市区町村別、産業分類（細分類）別の事業所数（法人・個人別）、就業者数（法人・個人男女別）、従業者数（法人・個人男女別）、年間商品販売額、その他の収入額、商品手持額、売場面積（つづき）
堺市

産 業 分 類	事 業 所 数		就 業 者 数				従 業 者 数				年間商品販売額 万円	その他の収入額 万円	商品手持額 万円	売場面積 ㎡		
	計	法人	個人	計		法人		個人		計					男	女
				男	女	男	女	男	女							
総 数	8 221	3 598	4 623	62 330	23 438	6 604	8 471	59 683	22 961	21 926	6 469	8 327	4 795 746	11 373 156	693 863	
2人 以下	3 461	476	2 985	5 880	497	2 202	2 680	5 550	407	386	2 147	2 610	141 653	955 724	103 422	
3 ~ 4人	1 836	793	1 043	6 437	1 395	1 738	1 829	6 223	1 339	1 412	1 689	1 783	289 378	1 250 071	93 859	
5 ~ 9人	1 475	1 115	360	9 857	4 176	1 004	1 264	9 566	4 020	3 315	981	1 250	641 226	2 176 888	92 151	
10 ~ 19人	853	681	172	11 666	5 541	1 048	1 300	11 460	5 428	3 706	1 040	1 286	1 276 261	1 939 666	84 290	
20 ~ 29人	286	239	47	6 764	3 173	2 522	440	6 669	3 115	2 485	440	629	970 068	1 035 570	49 475	
30 ~ 49人	170	162	8	6 419	3 326	1 23	204	6 352	3 294	2 731	123	204	683 945	1 316 241	46 989	
50 ~ 99人	104	98	6	7 057	3 034	48	328	6 923	2 934	3 613	48	328	671 839	1 402 001	86 402	
100人以上	36	34	2	8 250	2 675	5 337	1 237	6 940	2 424	4 278	1	237	1 296 995	4 878 726	137 275	
卸 売 業	1749	1 241	508	16 817	10 173	834	713	16 335	9 881	4 948	809	697	1 352 981	4 878 726	-	
49 各種商品卸売業	6	5	1	126	85	33	4	125	85	32	4	4	982 674	45 233	-	
4911 各種商品卸売業	-	-	-	-	-	-	-	-	-	-	-	-	-	-	-	
4919 その他の各種商品卸売業	6	5	1	126	85	33	4	125	85	32	4	4	982 674	45 233	-	
50 繊維・衣服等卸売業	108	68	40	773	259	410	56	766	258	409	47	52	3 491 429	382 794	-	
501 繊維品卸売業	15	8	7	47	21	9	8	46	20	9	9	8	155 784	9 727	-	
5011 生糸・絹卸売業	-	-	-	-	-	-	-	-	-	-	-	-	-	-	-	
5012 繊維原料卸売業	7	5	2	26	13	8	3	25	12	8	2	3	108 152	5 162	-	
5013 糸卸売業	2	1	1	3	1	-	1	3	1	-	-	1	X	X	-	
5014 織物卸売業	6	2	4	18	7	1	4	18	7	1	6	4	X	X	-	
502 衣服・身の回り品卸売業	93	60	33	726	238	401	48	720	238	400	38	44	3 335 645	373 067	-	
5021 男子服卸売業	10	4	6	38	13	8	9	38	13	8	8	9	83 544	8 017	-	
5022 婦人・子供服卸売業	22	10	12	102	24	47	20	98	24	47	11	16	336 893	17 296	-	
5023 下着類卸売業	5	3	2	29	5	21	1	29	5	21	1	2	22 185	725	-	
5024 寝具類卸売業	6	5	1	50	25	21	2	50	25	21	2	2	1 338 883	207 026	-	
5025 靴卸売業	5	5	-	60	35	25	-	60	35	25	-	-	X	X	-	
5026 履物卸売業（靴を除く）	1	1	1	2	-	-	2	2	-	-	-	2	X	X	-	
5027 かばん・袋物卸売業	9	6	3	54	27	15	5	53	27	15	6	5	260 126	25 038	-	
5029 その他の衣服・身の回り品卸売業	35	27	8	391	109	264	8	390	109	263	10	8	1 042 402	76 675	-	
51 飲食料品卸売業	314	205	109	3 886	1 879	1 572	219	3 793	1 828	1 539	215	211	21 527 998	495 577	-	
511 農畜産物・水産物卸売業	129	76	53	1 368	711	421	117	1 347	706	414	115	112	9 017 275	196 149	-	
5111 米麦卸売業	18	10	8	135	81	35	9	135	81	35	9	10	824 463	39 857	-	
5112 雑穀・豆類卸売業	6	4	2	39	17	18	2	39	17	18	2	2	86 054	2 338	-	
5113 野菜卸売業	24	16	8	347	212	88	20	347	212	88	20	27	2 168 501	14 263	-	
5114 果実卸売業	5	2	3	31	15	8	3	31	15	8	5	3	104 246	921	-	
5115 食肉卸売業	29	19	10	324	134	117	37	319	130	116	36	37	1 929 266	23 988	-	
5116 生鮮魚介卸売業	42	20	22	413	213	115	47	389	212	109	43	33	3 531 114	113 031	-	
5119 その他の農畜産物・水産物卸売業	5	5	-	79	39	40	-	79	39	40	-	-	373 631	1 751	-	
512 食料・飲料卸売業	185	129	56	2 518	1 168	1 151	100	2 446	1 122	1 125	100	99	12 510 723	299 428	-	
5121 砂糖卸売業	4	3	1	50	10	36	2	50	10	36	2	2	151 994	4 087	-	
5122 味そ・しょう油卸売業	2	2	-	18	15	3	-	18	15	3	-	-	X	X	-	
5123 酒類卸売業	11	9	2	151	100	47	2	148	99	45	2	2	2 880 763	925	-	
5124 乾物卸売業	15	7	8	114	38	39	18	112	36	39	18	19	286 098	900	-	
5125 缶詰・瓶詰食品卸売業	3	3	-	38	23	15	-	34	19	15	-	-	X	X	-	
5126 菓子・パン類卸売業	26	13	13	190	74	76	17	230	74	76	17	23	426 660	1 457	-	
5127 飲料卸売業（別掲を除く）	19	17	2	348	233	94	15	291	197	73	15	6	2 153 265	1 010	-	
5128 茶類卸売業	10	6	4	49	23	15	4	49	23	15	4	7	152 745	4 715	-	

堺市

産 業 分 類	事業所数		就 業 者 数				うち 従 業 者				年間商品販売額	その他の収入額	商品手持額	売場面積				
	計	法人	個人	計		法 人		個 人		計					法 人	個 人	男	女
				男	女	男	女	男	女									
5129 その他の食料・飲料卸売業	95	69	26	1 560	652	826	42	1 554	649	823	42	40	6 157 210	19 962	152 302	-		
52 建築材料、鉱物材料等卸売業	457	331	126	3 612	2 338	913	227	3 440	2 220	874	213	133	18 014 252	286 460	659 553	-		
521 建築材料卸売業	229	160	69	1 731	1 121	419	118	1 664	1 075	406	110	73	9 478 406	166 980	345 681	-		
5211 木材・竹材卸売業	65	43	22	348	207	79	37	341	203	78	35	25	1 621 332	66 957	104 835	-		
5212 セメント卸売業	5	4	1	38	26	10	1	38	26	10	1	1	252 172	-	8 467	-		
5213 板ガラス卸売業	9	4	5	102	70	15	12	83	56	15	7	5	424 102	52 760	13 256	-		
5219 その他の建築材料卸売業	150	109	41	1 243	818	315	68	1 202	790	303	67	42	7 180 800	47 263	219 123	-		
522 化学製品卸売業	82	66	16	566	349	175	24	545	333	170	24	18	2 569 872	20 597	89 751	-		
5221 塗料卸売業	19	12	7	98	51	28	9	98	51	28	9	10	X	1 315	X	-		
5222 染料・顔料卸売業	-	-	-	-	-	-	-	-	-	-	-	-	-	-	-	-		
5223 油脂・ろう卸売業	1	1	-	6	3	3	-	3	1	2	-	-	X	-	-	-		
5229 その他の化学製品卸売業	62	53	9	462	295	144	15	444	281	140	15	8	2 206 958	19 282	71 227	-		
523 鉱物・金属材料卸売業	86	70	16	865	608	222	20	819	580	205	20	14	4 182 194	85 089	196 883	-		
5231 石油卸売業	28	26	2	316	246	66	2	311	242	65	2	2	1 795 450	27 108	24 309	-		
5232 鉱物卸売業	6	4	2	42	22	16	2	42	22	16	2	2	183 831	400	17 945	-		
5233 鉄鋼卸売業	43	32	11	422	283	115	15	400	270	107	15	8	1 940 256	54 910	137 694	-		
5234 非鉄金属卸売業	9	8	1	85	57	25	1	66	46	17	1	2	262 657	2 671	16 935	-		
524 再生资源卸売業	60	35	25	450	260	97	65	412	232	93	59	28	1 783 780	13 794	27 238	-		
5241 空瓶・空缶等容器卸売業	5	4	1	40	22	17	-	40	22	17	-	1	48 678	-	1 695	-		
5242 鉄スクラップ卸売業	30	15	15	235	145	29	45	204	119	25	44	16	1 315 035	1 197	11 967	-		
5243 非鉄金属スクラップ卸売業	12	5	7	58	26	13	12	55	26	13	9	7	262 116	2 530	12 339	-		
5244 古紙卸売業	7	6	1	76	42	25	8	72	40	25	6	1	103 039	10 067	550	-		
5249 その他の再生资源卸売業	6	5	1	41	25	13	-	41	25	13	-	3	54 912	-	687	-		
53 機械器具卸売業	405	330	75	4 700	3 463	1 040	129	68	4 590	3 396	999	128	36 593 817	930 451	2 339 153	-		
531 一般機械器具卸売業	158	131	27	1 522	1 101	340	52	1 477	1 072	325	51	29	17 572 746	260 675	1 013 851	-		
5311 農業用機械器具卸売業	7	7	-	265	224	41	-	260	221	39	-	-	5 518 848	993	337 659	-		
5312 建設機械・鉱山機械卸売業	8	7	1	51	40	10	1	49	38	10	1	-	299 614	41 270	43 464	-		
5313 金属加工機械卸売業	8	7	1	32	18	12	1	32	18	12	1	1	106 231	33	2 383	-		
5314 事務用機械器具卸売業	12	10	2	197	161	21	14	191	156	20	14	1	547 098	40 366	16 013	-		
5319 その他の一般機械器具卸売業	123	100	23	977	658	256	36	945	639	244	35	27	11 100 955	178 013	614 332	-		
532 自動車卸売業	96	65	31	845	591	172	61	807	562	163	61	21	3 760 755	335 566	298 675	-		
5321 自動車卸売業	47	28	19	292	204	44	34	288	201	43	34	10	1 499 848	60 438	46 500	-		
5322 自動車部品・付属品卸売業	40	33	7	515	368	121	17	481	342	113	17	9	2 184 820	275 008	225 229	-		
5323 自動車中古部品卸売業	9	4	5	38	19	7	10	38	19	7	10	2	76 087	120	26 946	-		
533 電気機械器具卸売業	73	67	6	1 565	1 239	314	6	1 547	1 232	303	6	6	10 321 071	166 273	518 430	-		
5331 家庭用電気機械器具卸売業	25	22	3	308	225	77	3	303	220	77	3	3	1 490 630	44 102	317 109	-		
5332 電気機械器具卸売業	48	45	3	1 257	1 014	237	3	1 244	1 012	226	3	3	8 830 441	122 171	201 321	-		
539 その他の機械器具卸売業	78	67	11	768	532	214	10	759	530	208	10	11	4 939 245	167 937	508 197	-		
5391 輸送用機械器具卸売業	28	23	5	312	219	85	4	312	219	85	4	4	1 148 670	75 980	153 286	-		
5392 精密機械器具卸売業	27	23	4	159	104	47	4	156	104	44	4	4	2 006 739	37 996	99 750	-		
5393 医療用機械器具卸売業	23	21	2	297	209	82	2	291	207	79	2	3	1 783 836	53 961	255 161	-		
54 その他の卸売業	459	302	157	3 720	2 149	1 129	207	2 355	2 094	1 095	202	230	19 616 462	63 820	956 416	-		
541 家具・建具・じゅうりょう器等卸売業	88	52	36	656	342	212	52	641	337	207	48	49	2 336 705	4 054	139 568	-		
5411 家具・建具卸売業	44	26	18	360	202	116	25	358	201	116	24	17	1 304 093	2 175	52 933	-		
5412 荒物卸売業	19	9	10	126	49	47	13	119	46	43	13	17	411 716	53	30 357	-		
5413 畳卸売業	9	5	4	50	29	9	6	48	28	8	6	6	115 988	1 443	9 989	-		
5414 室内装飾繊維品卸売業	11	9	2	88	49	32	5	85	49	32	2	2	394 708	-	43 855	-		
5415 陶磁器・ガラス卸売業	-	-	-	-	-	-	-	-	-	-	-	-	-	-	-	-		

堺市

産 業 分 類	事業所数		就業者数				うち従業者				年間商品販売額	その他の収入額	商品手持額	売場面積		
	計	法人	個人	計		法人		個人		計					男	女
				男	女	男	女	男	女							
5419 その他のじゅう器卸売業	5	3	2	32	13	8	31	13	8	3	7	110 200	383	2 434	-	
542 医薬品・化粧品等卸売業	105	70	35	988	646	258	31	621	236	31	51	8 420 505	7 390	267 646	-	
5421 医薬品卸売業	32	27	5	572	447	105	11	527	424	83	9	6 189 285	-	158 571	-	
5422 医療用品卸売業	19	16	3	190	99	76	4	188	97	76	4	1 381 736	2 542	38 279	-	
5423 化粧品卸売業	45	22	23	185	81	68	12	185	81	68	12	801 406	4 548	66 006	-	
5424 合成洗剤卸売業	9	5	4	41	19	9	7	39	19	9	6	48 078	300	4 790	-	
549 他に分類されない卸売業	266	180	86	2 076	1 161	659	124	1 326	652	123	130	8 859 252	52 376	549 202	-	
5491 紙・紙製品卸売業	40	30	10	327	217	64	24	326	216	64	22	986 533	3 761	65 209	-	
5492 金物卸売業	63	39	24	357	154	136	32	355	154	134	32	1 015 086	2 967	115 190	-	
5493 肥料・飼料卸売業	6	5	1	74	52	18	2	74	52	18	2	307 368	2 700	13 772	-	
5494 スポンジ用品・娯楽用品等卸売業	20	16	4	283	169	98	10	281	169	96	6	549 393	857	53 795	-	
5495 たばこ卸売業	18	4	14	84	42	19	3	82	42	19	3	2 300 006	1 454	6 149	-	
5496 ジュエリー製品卸売業	2	1	1	5	1	2	1	5	1	2	1	X	X	X	-	
5497 代理商・仲立業	2	2	-	8	5	3	-	4	3	-	-	X	X	X	-	
5499 他に分類されないその他卸売業	115	83	32	938	521	319	52	46	498	316	51	3 692 271	34 394	290 560	-	
小 売 業 計	6472	2 357	4 115	45 513	13 644	18 341	5 770	7 758	13 080	16 978	5 660	72 336 094	3 442 765	6 494 430	693 863	
55 各種商品小売業	21	17	4	4 145	914	3 217	5	2 851	669	2 168	5	12 396 942	10 992	682 860	106 459	
551 百貨店、総合スーパー	10	10	-	4 008	836	3 172	-	2 714	591	2 123	-	12 211 869	8 582	666 878	103 871	
559 その他の各種商品小売業	11	7	4	137	78	45	5	137	78	45	5	185 073	2 410	15 982	2 588	
56 織物・衣服・身の回り品小売業	944	357	587	3 125	539	1 272	452	862	533	1 231	449	3 816 349	55 246	815 734	74 516	
561 呉服・服地・鞆具小売業	133	40	93	429	92	128	93	116	92	122	93	522 068	9 689	123 280	7 954	
5611 呉服・服地小売業	79	30	49	276	67	104	45	60	67	98	45	381 494	8 787	105 521	4 606	
5612 鞆具小売業	54	10	44	153	25	24	48	56	25	24	48	140 574	902	17 759	3 348	
562 男子服小売業	114	54	60	412	133	139	77	63	133	138	75	607 705	2 001	168 507	18 070	
563 婦人・子供服小売業	448	159	289	1 346	122	576	178	470	1 211	554	177	1 388 949	34 599	290 118	26 339	
5631 婦人服小売業	412	142	270	1 164	103	477	168	416	1 139	459	167	1 238 406	34 599	258 457	22 732	
5632 子供服小売業	36	17	19	182	19	99	10	54	175	19	10	150 543	-	31 661	3 607	
564 靴・履物小売業	58	24	34	222	46	84	32	60	222	46	32	308 159	137	67 474	7 506	
5641 靴小売業	52	22	30	206	42	80	29	55	206	42	29	287 518	137	64 382	7 096	
5642 履物小売業（靴を除く）	6	2	4	16	4	4	3	5	16	4	3	20 641	-	3 092	410	
569 その他の織物・衣服等小売業	191	80	111	716	146	345	72	153	699	141	333	989 468	8 820	166 355	14 647	
5691 かばん・袋物小売業	46	19	27	161	28	81	14	38	161	28	14	235 535	-	53 203	3 811	
5692 洋品雑貨・小間物小売業	123	48	75	468	101	211	51	105	451	96	199	527 748	1 173	97 255	8 860	
5699 他に分類されない織物等小売業	22	13	9	87	17	53	7	10	87	17	53	226 185	7 647	15 897	1 976	
57 飲食料品小売業	2254	675	1 579	18 579	4 363	8 089	2 594	3 513	18 282	4 259	7 981	23 472 951	261 192	833 812	210 007	
571 各種食料品小売業	125	92	33	5 225	1 402	3 647	65	111	5 223	1 401	65	9 600 349	97 751	287 122	91 757	
572 酒小売業	315	82	233	1 267	339	309	312	307	1 258	339	306	3 258 300	25 675	177 975	20 941	
573 食肉小売業	122	28	94	415	68	76	141	130	410	67	74	465 951	4 410	6 948	4 992	
5731 食肉小売業（卵、鳥肉を除く）	90	21	69	327	61	61	110	95	322	60	59	392 033	4 310	6 324	4 190	
5732 卵・鳥肉小売業	32	7	25	88	7	15	31	35	88	7	15	73 918	100	624	802	
574 鮮魚小売業	68	16	52	362	116	100	78	68	355	113	100	474 248	270	4 284	3 867	
575 野菜・果実小売業	128	17	111	429	48	56	143	182	425	47	56	437 839	1 057	14 837	6 606	
5751 野菜小売業	86	11	75	299	36	30	95	138	296	36	30	304 971	444	12 916	4 789	
5752 果実小売業	42	6	36	130	12	26	48	44	129	11	26	132 868	613	1921	1817	
576 菓子・パン小売業	463	150	313	2 763	407	1 416	261	679	2 702	402	261	1 321 089	38 265	40 564	17 192	
5761 菓子小売業（製造小売）	163	75	88	1293	246	781	93	1245	241	742	93	5 683 77	13173	17 444	5 555	
5762 菓子小売業（製造小売でないもの）	168	38	130	583	46	250	64	223	571	46	64	399 531	517	15 711	6 350	
5763 パン小売業（製造小売）	88	30	58	745	109	345	77	214	745	109	345	274 782	19 448	4 533	3 787	

堺市

産 業 分 類	事業所数		就 業 者 数				うち従業者				年間商品販売額	その他の収入額	商品手持額	売場面積			
	計	法人	個人	計		男		女		計					男	女	
				男	女	男	女	男	女								
																	男
5764 パン小売業（製造小売でないもの）	44	7	37	6	40	27	69	141	6	40	27	68	78 399	5 127	2 876	1 500	
577 米穀類小売業	157	27	130	145	84	147	143	514	142	82	147	143	441 165	15 491	32 701	6 166	
579 その他の飲食料品小売業	876	263	613	1 858	2 401	1 447	1 893	7 395	1 748	2 341	1 435	1 871	7 474 010	78 273	269 381	58 486	
5791 コンビニエンス・ストア	188	82	106	703	754	761	898	3 022	666	712	756	888	2 825 049	44 634	91 791	19 676	
5792 牛乳小売業	48	10	38	43	37	82	55	216	43	37	81	55	127 114	1 820	1 813	-	
5793 飲料小売業（別掲を除く）	100	21	79	436	151	104	77	410	126	104	77	103	790 921	3 856	22 318	3 685	
5794 茶類小売業	54	16	38	165	27	62	29	165	27	62	29	47	104 337	922	8 002	1 577	
5795 料理品小売業	293	63	230	397	639	366	607	1 951	364	628	361	598	839 430	5 321	13 652	11 692	
5796 豆腐・かまぼこ等加工食品小売業	68	12	56	247	52	58	60	247	52	58	60	77	457 043	748	3 587	2 468	
5797 乾物小売業	14	2	12	40	5	2	10	23	40	5	2	23	26 725	8	1 117	1 071	
5798 他に分類されない飲食料品小売業	111	57	54	1 369	480	745	62	1 344	465	738	61	80	2 303 391	20 964	127 101	18 317	
58 自動車・自転車小売業	489	230	259	3 298	2 230	432	446	1 900	2 196	415	437	189	10 595 673	2 106 074	1 172 930	26 380	
581 自動車小売業	392	215	177	3 068	2 171	412	352	1 333	2 141	396	343	132	10 357 803	2 087 516	1 127 509	20 134	
5811 自動車小売業（新車）	139	114	25	1 931	1 607	246	53	25	1 904	1 586	241	25	7 605 575	1 895 192	747 871	-	
5812 中古自動車小売業	115	66	49	479	213	69	144	53	209	66	139	52	1 586 249	107 957	218 658	-	
5813 自動車部分品・付属品小売業	63	33	30	412	254	75	63	20	401	250	62	40	806 387	47 892	101 422	11 173	
5814 二輪自動車小売業	75	19	56	246	97	22	92	35	241	96	20	90	359 592	36 475	59 558	8 961	
582 自転車小売業	97	15	82	230	59	20	94	57	225	55	19	94	237 870	18 558	45 421	6 246	
59 家具・什物等小売業	619	238	381	3 307	1 361	1 070	475	401	3 237	1 327	1 051	489	5 688 974	371 935	893 175	114 576	
591 家具・建具等小売業	182	47	135	672	178	181	189	124	657	169	177	188	1 033 373	13 865	174 571	30 799	
5911 家具小売業	71	30	41	324	112	115	47	50	310	103	111	49	631 041	11 289	99 688	27 172	
5912 建具小売業	36	3	33	101	17	7	50	27	100	17	7	49	91 982	321	5 196	-	
5913 量小売業	46	1	45	106	2	1	75	28	106	2	1	75	67 753	1 499	4 900	-	
5914 宗教用具小売業	29	13	16	141	47	58	17	141	47	58	17	19	242 597	756	64 787	3 627	
592 機械器具小売業	304	150	154	1 988	1 048	575	199	166	1 949	1 026	567	194	3 910 894	343 853	546 587	57 380	
5921 電気機械器具小売業	225	90	135	1 323	626	384	171	142	1 308	618	382	167	2 814 292	91 213	391 851	51 196	
5922 電気事務機械器具小売業	47	39	8	279	160	99	10	261	149	93	10	261	572 451	32 241	95 284	4 459	
5929 その他の機械器具小売業	32	21	11	386	262	92	18	14	380	259	92	17	524 151	220 399	59 452	1 725	
599 その他の什物小売業	133	41	92	647	135	314	87	111	631	132	307	87	744 707	14 217	172 017	26 397	
5991 金物小売業	59	10	49	205	41	57	54	53	192	38	50	54	172 984	3 551	63 349	4 061	
5992 荒物小売業	47	23	24	376	87	231	21	37	375	87	231	21	526 793	10 636	97 777	20 999	
5993 陶磁器・ガラス器小売業	25	7	18	59	7	22	11	19	57	7	22	11	X	X	X	X	
5999 他に分類されない什物小売業	2	1	1	7	-	4	1	2	7	-	4	1	X	X	X	X	
60 その他の小売業	2145	840	1 305	13 059	4 217	4 261	1 798	2 783	12 678	4 096	4 132	1 728	2 722	16 365 205	637 326	2 095 919	161 925
601 医薬品・化粧品小売業	413	174	239	2 092	478	946	199	469	1 992	458	892	188	454	2 949 338	55 304	397 829	25 409
6011 医薬品小売業	192	73	119	827	255	287	100	185	815	255	281	99	180	1 201 392	7 521	190 426	11 599
6012 調剤薬局	110	68	42	790	147	98	47	98	774	144	486	47	97	1 057 483	43 578	107 077	6 338
6013 化粧品小売業	111	33	78	475	76	161	52	186	403	59	125	42	177	690 463	4 205	100 326	7 472
602 農耕用品小売業	20	12	8	111	46	44	11	10	107	43	43	11	10	149 132	1 300	14 572	2 877
6021 農業用機械器具小売業	3	1	2	9	2	1	3	9	2	1	3	3	9 080	1 200	1 500	366	
6022 苗・種子小売業	10	7	3	60	30	25	2	3	56	27	24	2	3	75 427	-	1 615	1 140
6023 肥料・飼料小売業	7	4	3	42	14	18	6	4	64625	14	18	6	4	100	100	11457	1371
603 燃料小売業	203	158	45	1 942	1 420	348	113	61	1 872	1 361	344	107	60	4 508 988	119 974	120 077	1 984
6031 ガソリンスタンド	157	145	12	1 725	1 337	309	67	12	1 667	1 288	305	63	11	4 076 951	113 371	107 082	-
6032 燃料小売業	46	13	33	217	83	39	46	49	205	73	35	44	49	432 037	6 603	12 995	1 984
604 書籍・文房具小売業	364	165	199	4 498	1 059	1 494	663	1 282	4 382	1 037	1 448	642	1 255	2 506 789	331 653	359 548	21 108
6041 書籍・雑誌小売業	139	66	73	993	268	439	127	159	937	259	418	115	145	1 115 042	73 566	299 406	17 103
6042 新聞小売業	124	69	55	3 186	725	949	480	1 032	3 161	719	934	477	1 031	1 114 466	253 678	3 424	-

堺市

産業分類	事業所数		就業者数				うち従業者				年間商品販売額	その他の収入額	商品手持額	売場面積		
	計	法人	個人	計		法人		個人								
				男	女	男	女	男	女							
6043 紙・文房具小売業	101	30	71	66	106	56	91	284	59	96	50	79	277 281	4 409	56 718	4 005
605 スポーツ用品・がん具等小売業	209	80	129	382	275	159	124	922	374	269	155	124	1 747 031	19 257	382 533	30 745
6051 スポーツ用品小売業	114	42	72	205	88	94	64	444	202	88	90	64	813 049	10 197	230 044	16 903
6052 がん具・娯楽用品小売業	69	26	43	139	150	39	42	368	137	150	39	42	737 529	2 900	115 790	11 542
6053 楽器小売業	26	12	14	38	37	26	18	110	35	31	26	18	196 453	6 160	36 699	2 300
606 写真機・写真材料小売業	42	22	20	61	73	21	17	172	61	73	21	17	188 423	29 673	25 625	2 387
607 時計・眼鏡・光学機械小売業	108	58	50	124	179	58	45	404	124	179	57	44	492 525	4 800	182 730	8 160
609 他に分類されない小売業	786	171	615	647	902	574	775	2 827	638	884	547	758	3 822 979	75 365	613 005	69 255
6091 たばこ・喫煙具専門小売業	263	8	255	13	19	115	264	407	13	19	113	262	425 823	10 505	40 390	4 743
6092 花・植木小売業	154	30	124	81	113	126	211	516	81	111	120	204	379 944	1 820	21 381	15 158
6093 建築材料小売業	40	14	26	190	289	45	23	535	187	289	37	22	1 237 289	33 603	188 963	21 258
6094 シュエリー製品小売業	46	27	19	31	82	17	27	150	31	79	17	23	204 838	2 807	137 523	1 770
6095 ベット・ペット用品小売業	38	15	23	91	169	18	35	309	90	168	18	33	539 264	11 392	48 253	5 524
6096 骨とう品小売業	11	4	7	8	5	9	6	28	8	5	9	6	43 396	2 671	16 116	642
6097 中古品小売業	34	8	26	39	32	33	43	145	39	32	32	42	97689	340	23631	4341
6099 他に分類されない他小売業	200	65	135	194	193	211	166	737	189	181	201	166	894 736	12 227	136 748	15 819

第3表 市区町村別、産業分類（細分類）別の事業所数（法人・個人別）、就業者数（法人・個人男女別）、従業者数（法人・個人男女別）、従業員数（法人・個人男女別）、年間商品販売額、その他の収入額、商品手持額、売場面積（つづき）
泉大津市

産 業 分 類	事 業 所 数		就 業 者 数				従 業 者 数				年 間 商 品 販 売 額 万円	そ の 他 の 収 入 額 万円	商 品 手 持 額 万円	売 場 面 積 ㎡			
	計	法 人	個 人	計		法 人		個 人									
				男	女	男	女	男	女								
総 数	921	337	584	6 529	2 213	2 400	733	1 183	6 304	2 114	2 328	708	1 154	19 677 593	504 627	1 488 483	86 707
2人以下	456	52	404	792	62	51	318	361	739	46	42	304	347	1 030 348	15 115	152 617	15 530
3～4人	183	66	117	661	114	139	183	225	619	98	130	175	216	971 344	14 160	105 836	8 282
5～9人	154	112	42	1 013	415	326	99	173	994	411	319	97	167	3 932 669	127 677	476 478	10 241
10～19人	72	58	14	1 027	513	330	82	102	981	477	321	81	102	4 624 582	118 860	241 162	13 249
20～29人	22	17	5	523	219	188	49	67	501	199	186	49	67	1 108 925	57 900	31 219	1 670
30～49人	14	14	14	482	224	258	48	481	223	223	258	-	-	2 052 820	75 567	187 143	1 715
50～99人	13	13	13	904	291	613	-	-	867	290	577	-	-	3 823 388	89 008	210 433	13 335
100人以上	7	5	2	1 127	375	495	2	255	1 122	370	495	2	255	2 133 517	6 340	83 595	22 685
卸 売 業 計	174	117	57	1 695	909	616	102	68	1 577	854	573	90	60	12 781 578	182 179	889 385	-
49 各種商品卸売業	-	-	-	-	-	-	-	-	-	-	-	-	-	-	-	-	-
4911 各種商品卸売業	-	-	-	-	-	-	-	-	-	-	-	-	-	-	-	-	-
4919 その他の各種商品卸売業	-	-	-	-	-	-	-	-	-	-	-	-	-	-	-	-	-
50 繊維・衣服等卸売業	53	36	17	442	214	182	20	26	395	208	147	20	20	3 685 251	17 451	342 283	-
501 繊維品卸売業	18	12	6	123	64	41	8	10	120	63	41	8	8	946 346	13 951	77 679	-
5011 生糸・絹卸売業	-	-	-	-	-	-	-	-	-	-	-	-	-	-	-	-	-
5012 繊維原料卸売業	3	3	3	27	19	8	-	-	26	18	8	-	-	166 280	5 450	23 713	-
5013 糸卸売業	11	7	4	77	38	29	5	5	77	38	29	5	5	705 275	8 501	38 663	-
5014 織物卸売業	4	2	2	19	7	4	3	5	17	7	4	3	3	74 791	15 303	15 303	-
502 衣服・身の回り品卸売業	35	24	11	319	150	141	12	16	275	145	106	12	12	2 738 905	3 500	264 604	-
5021 男子服卸売業	3	2	1	17	11	4	2	-	17	11	4	2	-	47 762	-	8 820	-
5022 婦人・子供服卸売業	5	4	1	133	52	79	2	2	98	51	45	-	2	1 039 971	-	62 819	-
5023 下着類卸売業	5	3	2	33	17	9	2	5	26	14	9	2	1	209 706	-	6 500	-
5024 寝具類卸売業	17	12	5	109	57	38	6	8	107	56	37	6	8	1 397 442	3 500	182 305	-
5025 靴卸売業	-	-	-	-	-	-	-	-	-	-	-	-	-	-	-	-	-
5026 履物卸売業（靴を除く）	-	-	-	-	-	-	-	-	-	-	-	-	-	-	-	-	-
5027 かばん・袋物卸売業	-	-	-	-	-	-	-	-	-	-	-	-	-	-	-	-	-
5029 その他の衣服・身の回り品卸売業	5	3	2	27	13	11	2	1	27	13	11	2	1	44 024	-	4 160	-
51 飲食料品卸売業	22	15	7	284	124	134	15	11	244	90	128	15	11	1 112 236	2 000	28 408	-
511 農畜産物・水産物卸売業	6	4	2	20	8	5	3	4	20	8	5	3	4	47 386	-	1 400	-
5111 米麦卸売業	-	-	-	-	-	-	-	-	-	-	-	-	-	-	-	-	-
5112 雑穀・豆類卸売業	-	-	-	-	-	-	-	-	-	-	-	-	-	-	-	-	-
5113 野菜卸売業	1	-	1	4	-	-	1	3	4	-	-	1	3	X	-	X	-
5114 果実卸売業	-	-	-	-	-	-	-	-	-	-	-	-	-	-	-	-	-
5115 食肉卸売業	3	2	1	8	4	1	2	1	8	4	1	2	1	22 300	-	200	-
5116 生鮮魚介卸売業	2	2	2	8	4	4	-	-	8	4	4	-	-	X	-	X	-
5119 その他の農畜産物・水産物卸売業	-	-	-	-	-	-	-	-	-	-	-	-	-	-	-	-	-
512 食料・飲料卸売業	16	11	5	264	116	129	12	7	224	82	123	12	7	1 064 850	2 000	27 008	-
5121 砂糖卸売業	-	-	-	-	-	-	-	-	-	-	-	-	-	-	-	-	-
5122 味そ・しょう油卸売業	-	-	-	-	-	-	-	-	-	-	-	-	-	-	-	-	-
5123 酒類卸売業	2	2	2	5	3	2	-	-	5	3	2	-	-	X	-	X	-
5124 乾物卸売業	1	1	1	112	17	95	-	-	112	17	95	-	-	X	-	X	-
5125 缶詰・瓶詰食品卸売業	-	-	-	-	-	-	-	-	-	-	-	-	-	-	-	-	-
5126 菓子・パン類卸売業	2	1	1	38	24	12	1	1	38	24	12	1	1	X	X	X	-
5127 飲料卸売業（別掲を除く）	4	2	2	76	60	9	4	3	36	26	3	4	3	494 378	-	12 299	-
5128 茶類卸売業	1	1	1	10	1	9	-	-	10	1	9	-	-	X	X	X	-

泉大津市

産 業 分 類	事業所数		就 業 者 数				うち 従 業 者				年間商品販売額	その他の収入額	商品手持額	売場面積					
	計	法人	個人	計		法人		個人		計					男	女	計	男	女
				男	女	男	女	男	女										
5129 その他の食料・飲料卸売業	6	4	2	23	11	2	7	3	23	11	2	7	3	55 001	-	2 718	-		
52 建築材料、鉱物材料等卸売業	39	25	14	257	152	49	44	12	240	148	49	32	11	2 862 247	3 025	109 245	-		
521 建築材料卸売業	19	13	6	131	82	22	20	7	118	80	22	10	6	749 981	2 957	16 273	-		
5211 木材・竹材卸売業	6	4	2	56	40	9	3	4	54	39	9	3	3	332 894	2 657	6 750	-		
5212 セメント卸売業	1	1	-	3	3	-	-	-	2	2	-	-	-	X	-	X	-		
5213 板ガラス卸売業	1	1	-	4	3	1	-	-	4	3	1	-	-	X	-	X	-		
5219 その他の建築材料卸売業	11	7	4	68	36	12	17	3	58	36	12	7	3	321 407	300	6 595	-		
522 化学製品卸売業	7	5	2	49	23	16	7	3	49	23	16	7	3	249 529	38	17 878	-		
5221 塗料卸売業	3	2	1	19	10	5	2	2	19	10	5	2	2	143 894	-	6 640	-		
5222 染料・顔料卸売業	-	-	-	-	-	-	-	-	-	-	-	-	-	-	-	-	-		
5223 油脂・ろう卸売業	-	-	-	-	-	-	-	-	-	-	-	-	-	-	-	-	-		
5229 その他の化学製品卸売業	4	3	1	30	13	11	5	1	30	13	11	5	1	105 635	38	11 238	-		
523 鉱物・金属材料卸売業	8	7	1	65	47	11	7	-	63	45	11	7	-	1 847 407	-	74 044	-		
5231 石油卸売業	3	3	-	24	20	4	-	-	22	18	4	-	-	X	-	X	-		
5232 鉱物卸売業	-	-	-	-	-	-	-	-	-	-	-	-	-	-	-	-	-		
5233 鉄鋼卸売業	4	4	-	34	27	7	7	-	34	27	7	7	-	1 405 190	-	60 624	-		
5234 非鉄金属卸売業	1	-	-	7	-	-	-	-	7	-	-	-	-	X	-	X	-		
524 再生资源卸売業	5	-	5	12	-	-	10	2	10	-	-	8	2	15 330	30	1 050	-		
5241 空瓶・空缶等容器卸売業	1	-	-	1	-	-	1	-	1	-	-	1	-	X	X	X	-		
5242 鉄スクラップ卸売業	1	-	1	2	-	-	1	1	2	-	-	1	1	X	-	-	-		
5243 非鉄金属スクラップ卸売業	2	-	2	8	-	-	7	1	6	-	-	5	1	X	X	X	-		
5244 古紙卸売業	1	-	1	1	-	-	1	-	1	-	-	1	-	X	-	-	-		
5249 その他の再生资源卸売業	-	-	-	-	-	-	-	-	-	-	-	-	-	-	-	-	-		
53 機械器具卸売業	31	19	12	263	162	72	17	12	257	159	70	17	11	1 122 330	138 862	304 207	-		
531 一般機械器具卸売業	15	10	5	114	58	40	9	7	111	55	40	9	7	639 694	48 832	238 780	-		
5311 農業用機械器具卸売業	-	-	-	-	-	-	-	-	-	-	-	-	-	-	-	-	-		
5312 建設機械・鉱山機械卸売業	1	1	-	12	10	2	-	-	12	10	2	-	-	X	X	X	-		
5313 金属加工機械卸売業	1	1	-	2	1	1	-	-	2	1	1	-	-	X	-	-	-		
5314 事務用機械器具卸売業	1	1	-	7	7	7	-	-	7	7	7	-	-	X	X	X	-		
5319 その他の一般機械器具卸売業	12	7	5	93	40	37	9	7	90	37	37	9	7	593 024	1 711	238 701	-		
532 自動車卸売業	10	6	4	129	94	27	5	3	126	94	25	5	2	407 583	89 458	63 193	-		
5321 自動車卸売業	6	3	3	112	78	27	4	3	109	78	25	4	2	333 532	89 458	60 566	-		
5322 自動車部品・付属品卸売業	3	3	-	16	16	-	-	-	16	16	-	-	-	X	-	X	-		
5323 自動車中古部品卸売業	1	-	1	1	-	-	1	-	1	-	-	1	-	X	-	X	-		
533 電気機械器具卸売業	2	-	2	4	-	-	2	2	4	-	-	2	2	X	X	X	-		
5331 家庭用電気機械器具卸売業	1	1	1	2	-	-	1	1	2	-	-	1	1	X	X	X	-		
5332 電気機械器具卸売業	1	-	1	2	-	-	1	1	2	-	-	1	1	X	X	X	-		
539 その他の機械器具卸売業	4	3	1	16	10	5	1	-	16	10	5	1	-	73 083	500	1 919	-		
5391 輸送用機械器具卸売業	2	1	1	3	2	2	1	-	3	2	2	1	-	X	X	X	-		
5392 精密機械器具卸売業	1	1	1	5	4	1	-	-	5	4	1	-	-	X	X	X	-		
5393 医療用機械器具卸売業	1	1	-	8	4	4	-	-	8	4	4	-	-	X	X	X	-		
54 その他の卸売業	29	22	7	449	257	179	6	7	441	249	179	6	7	3 999 514	30 841	105 242	-		
541 家具・建具・じゅうりょう器等卸売業	6	5	1	109	36	71	1	1	107	34	71	1	1	555 479	4 178	24 262	-		
5411 家具・建具卸売業	1	-	1	2	-	-	1	1	2	-	-	1	1	X	X	X	-		
5412 荒物卸売業	1	1	-	31	10	21	-	-	31	10	21	-	-	X	X	X	-		
5413 畳卸売業	-	-	-	-	-	-	-	-	-	-	-	-	-	-	-	-	-		
5414 室内装飾繊維品卸売業	3	3	-	50	18	32	-	-	50	18	32	-	-	4 000	X	X	-		
5415 陶磁器・ガラス卸売業	-	-	-	-	-	-	-	-	-	-	-	-	-	-	-	-	-		

泉大津市

産業分類	事業所数		就業者数						うち従業者						年間商品販売額	その他の収入額	商品手持額	売場面積	
	計	法人	個人	計		法人		個人		計		法人		個人					
				男	女	男	女	男	女	男	女	男	女						
														男					女
5419 その他のじゅう器卸売業	1	1	-	26	8	18	-	24	6	18	-	-	-	X	-	-	-		
542 医薬品・化粧品等卸売業	4	1	3	7	2	2	1	2	2	2	1	2	2	20 326	177	423	-		
5421 医薬品卸売業	1	1	-	4	2	2	-	4	2	2	-	-	-	X	-	X	-		
5422 医療用品卸売業	1	-	1	1	-	-	1	-	-	-	-	-	-	X	X	X	-		
5423 化粧品卸売業	2	-	2	2	-	-	2	2	-	-	-	-	-	X	X	X	-		
5424 合成洗剤卸売業	-	-	-	-	-	-	-	-	-	-	-	-	-	-	-	-	-		
549 他に分類されない卸売業	19	16	3	333	219	106	4	327	213	106	4	4	4	3 423 709	26 486	80 557	-		
5491 紙・紙製品卸売業	-	-	-	-	-	-	-	-	-	-	-	-	-	-	-	-	-		
5492 金物卸売業	-	-	-	-	-	-	-	-	-	-	-	-	-	-	-	-	-		
5493 肥料・飼料卸売業	-	-	-	-	-	-	-	-	-	-	-	-	-	-	-	-	-		
5494 スポーツ用品・娯楽用品等卸売業	1	1	-	19	12	7	-	19	12	7	-	-	-	X	-	X	-		
5495 たばこ卸売業	1	1	-	89	35	54	-	89	35	54	-	-	-	X	-	X	-		
5496 ジュエリー製品卸売業	1	1	-	7	6	1	-	7	-	1	-	-	-	X	-	X	-		
5497 代理商、仲立業	-	-	-	-	-	-	-	-	-	-	-	-	-	-	-	-	-		
5499 他に分類されないその他卸売業	16	13	3	218	166	44	4	218	166	44	4	4	4	1 415 242	26 486	22 490	-		
小売業計	747	220	527	4 834	1 304	1 784	631	1 115	4 727	1 260	1 755	618	1 094	6 896 015	312 448	599 098	86 707		
55 各種商品小売業	4	2	2	474	76	393	3	474	76	393	3	2	2	972 424	6 290	77 605	22 312		
551 百貨店、総合スーパー	2	2	-	469	76	393	-	469	76	393	-	-	-	X	X	X	X		
559 その他の各種商品小売業	2	-	2	5	-	-	3	5	-	-	3	2	2	X	X	X	X		
56 織物・衣服・身の回り品小売業	116	31	85	468	183	101	63	458	177	101	63	117	10	407 831	1 424	95 541	9 871		
561 呉服・服地・寝具小売業	18	8	10	197	165	12	10	192	160	12	10	10	10	123 505	817	20 545	2 337		
5611 呉服・服地小売業	9	4	5	173	158	5	4	168	153	5	4	6	6	113 909	720	14 539	772		
5612 寝具小売業	9	4	5	24	7	7	6	24	7	7	6	4	4	9 596	97	6 006	1 585		
562 男子服小売業	18	3	15	55	6	11	24	55	6	11	24	14	14	39 526	365	20 611	1 776		
563 婦人・子供服小売業	65	16	49	158	9	51	21	153	8	51	21	73	73	160 004	242	34 504	4 543		
5631 婦人服小売業	56	15	41	132	7	44	16	129	6	44	16	63	63	121 335	237	27 464	3 557		
5632 子供服小売業	9	1	8	26	2	7	5	12	2	7	5	10	10	38 669	5	7 040	986		
564 靴・履物小売業	2	1	1	7	1	4	-	7	1	4	-	2	2	X	-	X	X		
5641 靴小売業	2	1	1	7	1	4	-	7	1	4	-	2	2	X	-	X	X		
5642 履物小売業（靴を除く）	-	-	-	-	-	-	-	-	-	-	-	-	-	-	-	-	-		
569 その他の織物・衣服等小売業	13	3	10	51	2	23	8	51	2	23	8	18	18	X	-	X	X		
5691 かばん・袋物小売業	2	-	2	3	-	-	1	3	-	-	1	2	2	X	-	X	X		
5692 洋品雑貨・小間物小売業	9	3	6	43	2	23	3	43	2	23	3	15	15	-	-	-	-		
5699 他に分類されない織物等小売業	2	-	2	5	-	-	4	5	-	-	4	1	1	-	-	-	-		
57 飲食料品小売業	244	57	187	1 679	320	735	244	1 654	310	733	240	371	371	1 711 448	7 504	52 876	18 773		
571 各種食料品小売業	18	12	6	577	151	410	7	577	151	410	7	9	9	837 270	1 535	17 730	8 664		
572 酒小売業	35	5	30	95	12	18	32	95	12	18	32	33	33	172 765	198	13 635	1 750		
573 食肉小売業	13	6	7	56	13	22	11	56	13	22	11	10	10	45 735	-	215	470		
5731 食肉小売業（卵、鳥肉を除く）	8	3	5	40	9	14	9	40	9	14	9	8	8	35 185	-	180	298		
5732 卵・鳥肉小売業	5	3	2	16	4	8	2	16	4	8	2	2	2	10 550	-	35	172		
574 鮮魚小売業	9	3	6	33	6	13	6	33	6	13	6	8	8	27 201	-	22	353		
575 野菜・果実小売業	14	1	13	35	1	1	13	35	1	1	13	20	20	31 004	-	824	450		
5751 野菜小売業	8	-	8	25	-	-	9	25	-	-	9	16	16	19 355	-	604	278		
5752 果実小売業	6	1	5	10	1	1	4	10	1	1	4	4	4	11649	-	220	172		
576 菓子・パン小売業	46	10	36	228	17	84	36	222	17	84	35	86	86	122 872	10	4 337	1 724		
5761 菓子小売業（製造小売）	15	6	9	124	15	65	14	122	15	65	13	29	29	58603	-	2191	718		
5762 菓子小売業（製造小売でないもの）	14	3	11	40	2	14	8	38	2	14	8	14	14	30 790	10	917	457		
5763 パン小売業（製造小売）	8	-	8	44	-	-	11	42	-	-	11	31	31	17 535	-	182	332		

泉大津市

産 業 分 類	事業所数		就 業 者 数				うち従業者				年間商品販売額	その他の収入額	商品手持額	売場面積		
	計	法人	個人	計		法人		個人		計					男	女
				男	女	男	女	男	女							
5764 パン小売業（製造小売でないもの）	9	1	8	20	5	3	12	20	-	3	12	15 944	-	1 047	217	
577 米穀類小売業	16	1	15	36	2	19	13	36	2	2	13	29 032	35	2 735	705	
579 その他の飲食料品小売業	93	19	74	619	118	185	120	196	108	183	192	445 569	5 726	13 378	4 657	
5791 コンビニエンス・ストア	18	9	9	259	79	64	45	71	69	64	71	235 513	5 724	8 764	2 006	
5792 牛乳小売業	7	2	5	41	4	25	6	41	4	25	6	17 641	-	52	-	
5793 飲料小売業（別掲を除く）	11	1	10	33	6	12	4	33	6	12	4	73 748	2	2 953	971	
5794 茶類小売業	7	-	7	13	-	4	9	13	-	4	9	X	X	X	X	
5795 料理品小売業	41	7	34	252	29	84	48	91	243	82	45	105 086	-	742	1 411	
5796 豆腐・かまぼこ等加工食品小売業	2	-	2	6	-	-	3	6	-	-	3	X	-	X	X	
5797 乾物小売業	-	-	-	-	-	-	-	-	-	-	-	-	-	-	-	
5799 他に分類されない飲食料品小売業	7	-	7	15	-	-	10	15	-	-	5	5 869	-	236	148	
58 自動車・自転車小売業	54	24	30	344	236	36	46	26	319	215	26	1 085 732	214 990	51 677	4 234	
581 自動車小売業	40	22	18	310	232	33	29	16	285	211	16	1 063 610	212 227	49 048	3 306	
5811 自動車小売業（新車）	17	13	4	226	187	26	9	4	202	166	4	881 979	151 471	24 065	-	
5812 中古自動車小売業	11	4	7	33	10	4	11	8	32	10	4	92 044	4 756	9 140	-	
5813 自動車部分品・付属品小売業	3	2	1	19	1	1	1	-	17	1	1	30 852	-	3 101	1 186	
5814 二輪自動車小売業	9	3	6	32	18	2	8	4	32	18	2	58 735	56 000	12 742	2 120	
582 自転車小売業	14	2	12	34	4	3	17	10	34	4	10	22 122	2 763	2 629	928	
59 家具・什物等小売業	71	26	45	390	129	152	59	50	388	129	57	1 018 008	32 766	85 770	11 167	
591 家具・建具等小売業	20	7	13	124	23	73	15	13	124	23	15	50 050	60	9 015	7 035	
5911 家具小売業	7	4	3	96	17	70	2	7	96	17	2	30 792	-	5 380	6 819	
5912 建具小売業	6	1	5	10	2	2	6	2	10	2	2	7 972	60	1 050	-	
5913 畳小売業	4	1	3	9	3	1	5	9	3	3	1	7 378	-	1 285	-	
5914 宗教用具小売業	3	1	2	9	1	2	2	4	9	1	2	3 908	-	1 300	216	
592 機械器具小売業	41	17	24	247	104	75	38	30	245	104	36	955 562	32 106	73 109	3 705	
5921 電気機械器具小売業	23	8	15	90	27	27	17	19	89	27	16	125 861	3 697	21 389	2 946	
5922 電気事務機械器具小売業	5	5	-	57	28	29	-	57	28	29	-	701 645	16 844	36 065	219	
5929 その他の機械器具小売業	13	4	9	100	49	19	21	11	99	49	20	128 056	11 565	15 655	540	
599 その他の什物小売業	10	2	8	19	2	4	6	7	19	2	4	12 396	600	3 646	427	
5991 金物小売業	4	1	3	9	2	2	2	3	9	2	2	X	600	X	X	
5992 荒物小売業	5	-	5	8	-	-	4	4	8	-	4	2 667	-	1 000	202	
5993 陶磁器・ガラス器小売業	-	-	-	-	-	-	-	-	-	-	-	-	-	-	-	
5999 他に分類されない什物小売業	1	1	-	2	-	2	-	2	-	-	-	X	-	X	X	
60 その他の小売業	258	80	178	1 479	360	367	216	536	1 434	353	210	1 700 572	49 474	235 629	20 350	
601 医薬品・化粧品小売業	53	18	35	244	52	93	20	79	216	47	20	383 790	871	55 607	4 200	
6011 医薬品小売業	16	5	11	70	28	23	7	12	57	24	7	182 624	800	28 246	2 412	
6012 調剤薬局	17	8	9	93	15	53	7	18	84	14	45	122 846	-	12 301	675	
6013 化粧品小売業	20	5	15	81	9	17	6	49	75	9	6	78 320	71	15 060	1 113	
602 農耕用品小売業	3	1	2	10	-	5	2	3	9	-	2	4 445	-	370	184	
6021 農業用機械器具小売業	-	-	-	-	-	-	-	-	-	-	-	-	-	-	-	
6022 苗・種子小売業	1	-	1	3	-	-	1	2	2	-	1	X	-	X	X	
6023 肥料・飼料小売業	2	1	1	7	-	5	1	1	7	-	1	X	-	X	X	
603 燃料小売業	23	17	6	155	122	15	11	7	153	120	15	312 920	10 462	5 775	620	
6031 ガソリンスタンド	15	15	-	116	104	12	-	116	104	12	-	260 154	8 715	3 902	-	
6032 燃料小売業	8	2	6	39	18	3	11	7	37	16	3	52 766	1 747	1 873	620	
604 書籍・文房具小売業	41	15	26	612	79	113	74	346	605	79	110	226 015	32 061	35 054	3 784	
6041 書籍・雑誌小売業	17	8	9	117	38	53	10	16	112	38	50	111 955	1 864	29 874	2 745	
6042 新聞小売業	12	4	8	469	39	55	58	317	469	39	58	98 830	29 658	-	-	

泉大津市

産業分類	事業所数		就業者数				うち従業者				年間商品販売額	その他の収入額	商品手持額	売場面積		
	計	法人	個人	計		法人		個人		計					男	女
				男	女	男	女	男	女							
6043 紙・文房具小売業	12	3	9	26	2	5	6	11	15 230	539	5 180	1 039				
605 スポーツ用品・がん具等小売業	26	8	18	102	39	26	22	14	269 669	1 729	36 157	4 274				
6051 スポーツ用品小売業	15	5	10	64	27	15	13	8	178 692	148	30 384	3 104				
6052 がん具・娯楽用品小売業	9	2	7	30	11	7	7	5	X	X	X	X				
6053 楽器小売業	2	1	1	8	1	4	2	1	X	X	X	X				
606 写真機・写真材料小売業	4	2	2	17	8	4	3	2	17 150	2 500	1 030	546				
607 時計・眼鏡・光学機械小売業	10	3	7	27	6	9	7	5	28 703	505	12 516	620				
609 他に分類されない小売業	98	16	82	312	54	102	72	78	457 860	1 346	89 120	6 122				
6091 たばこ・喫煙具専門小売業	49	1	48	72	-	3	24	45	64 159	366	4 925	719				
6092 花・植木小売業	14	-	14	39	-	-	18	15	19 709	-	1 005	873				
6093 建築材料小売業	4	2	2	78	21	54	2	1	177 768	100	33 628	1 115				
6094 シュエリー製品小売業	2	2	-	7	6	1	-	-	X	-	X	X				
6095 ベット・ペット用品小売業	2	1	1	10	-	9	1	-	X	-	X	X				
6096 骨とう品小売業	1	1	-	4	-	4	-	-	X	-	X	X				
6097 中古品小売業	5	1	4	9	2	1	5	1	3691	-	662	76				
6099 他に分類されないその他小売業	21	8	13	93	25	30	22	16	172 133	880	16 938	2 630				

第3表 市区町村別、産業分類（細分類）別の事業所数（法人・個人別）、就業者数（法人・個人男女別）、従業者数（法人・個人男女別）、従業員数（法人・個人男女別）、年間商品販売額、その他の収入額、商品手持額、売場面積（つつき）和泉市

産 業 分 類	事 業 所 数		就 業 者 数				従 業 者 数				年 間 商 品 販 売 額 万円	そ の 他 の 収 入 額 万円	商 品 手 持 額 万円	売 場 面 積 ㎡			
	計	法 人	個 人	計		法 人		個 人									
				男	女	男	女	男	女								
総 数	1 415	488	927	10 314	3 064	4 054	1 350	1 846	10 115	3 016	3 970	1 316	1 813	20 576 504	510 339	1 515 129	159 009
2人 以下	644	51	593	1 107	43	76	456	532	1 032	36	44	432	520	1 055 981	27 151	154 984	24 849
3～ 4人	308	113	195	1 073	171	244	307	351	1 043	162	231	304	346	1 409 558	31 900	167 383	17 194
5～ 9人	235	147	88	1 514	472	488	244	310	1 479	462	483	237	297	2 959 804	68 622	297 530	22 591
10～ 19人	136	102	34	1 916	769	684	180	283	1 894	763	671	180	280	3 730 241	119 559	347 906	19 088
20～ 29人	48	37	11	1 127	424	447	77	179	1 127	424	447	77	179	1 857 793	149 726	89 121	7 076
30～ 49人	21	18	3	773	255	406	50	62	773	255	406	50	62	1 917 741	76 804	83 011	6 718
50～ 99人	16	13	3	1 167	390	612	36	129	1 132	374	593	36	129	3 613 781	19 899	113 382	12 937
100人以上	7	7	-	1 637	540	1 097	-	-	1 635	540	1 095	-	-	4 031 605	16 678	261 812	48 556
計	202	112	90	1 419	700	422	158	139	1 356	676	399	149	132	7 457 802	132 587	350 444	-
卸 売 業	-	-	-	-	-	-	-	-	-	-	-	-	-	-	-	-	-
49 各種商品卸売業	-	-	-	-	-	-	-	-	-	-	-	-	-	-	-	-	-
4911 各種商品卸売業	-	-	-	-	-	-	-	-	-	-	-	-	-	-	-	-	-
4919 その他の各種商品卸売業	-	-	-	-	-	-	-	-	-	-	-	-	-	-	-	-	-
50 繊維・衣服等卸売業	20	13	7	104	27	56	13	8	101	26	54	13	8	241 397	2 602	55 499	-
501 繊維卸売業	2	2	2	3	-	-	1	2	3	-	-	1	2	X	-	X	-
5011 生糸・絹卸売業	-	-	-	-	-	-	-	-	-	-	-	-	-	-	-	-	-
5012 繊維原料卸売業	-	-	-	-	-	-	-	-	-	-	-	-	-	-	-	-	-
5013 糸卸売業	1	-	1	1	-	-	1	1	2	-	-	1	1	X	-	X	-
5014 織物卸売業	18	13	5	101	27	56	12	6	98	26	54	12	6	X	-	X	-
502 衣服・身の回り品卸売業	1	1	1	2	1	1	-	2	2	1	1	-	-	X	-	X	-
5021 男子服卸売業	5	4	1	28	7	16	3	2	27	6	16	3	2	-	-	-	-
5022 婦人・子供服卸売業	2	1	1	5	-	4	-	1	3	-	-	-	-	-	-	-	-
5023 下着類卸売業	3	3	3	42	14	28	-	42	42	14	28	-	-	-	-	-	-
5024 寝具類卸売業	4	2	2	12	4	4	4	3	12	4	1	4	3	22 900	-	4 110	-
5025 靴卸売業	1	1	1	5	1	4	-	-	5	1	4	-	-	X	-	X	-
5026 履物卸売業（靴を除く）	1	1	1	5	-	-	5	-	5	-	-	5	-	-	-	-	-
5027 かばん・袋物卸売業	1	1	1	2	-	2	-	-	2	-	2	-	-	-	-	-	-
5029 その他の衣服・身の回り品卸売業	45	17	28	336	101	126	53	56	328	101	126	49	52	1 639 442	4 986	45 670	-
51 飲食料品卸売業	25	7	18	226	82	80	34	30	218	82	80	30	26	1 518 776	3 791	23 339	-
511 農畜産物・水産物卸売業	2	-	2	4	-	-	2	2	4	-	-	2	2	X	-	X	-
5111 米麦卸売業	-	-	-	-	-	-	-	-	-	-	-	-	-	-	-	-	-
5112 雑穀・豆類卸売業	10	4	6	49	11	24	7	7	49	11	24	7	7	252 315	3 781	4 670	-
5113 野菜卸売業	5	1	4	29	4	4	11	10	21	4	4	7	6	29 391	10	3 300	-
5114 果実卸売業	6	1	5	56	30	2	13	11	56	30	2	13	11	728 799	-	4 477	-
5115 食肉卸売業	1	1	1	1	-	-	1	-	1	-	-	1	-	X	-	X	-
5116 生鮮魚介卸売業	1	1	1	87	37	50	1	-	87	37	50	-	-	X	-	X	-
5119 その他の農畜産物・水産物卸売業	20	10	10	110	19	46	19	26	110	19	46	19	26	120 666	1 195	22 331	-
512 食料・飲料卸売業	-	-	-	-	-	-	-	-	-	-	-	-	-	-	-	-	-
5121 砂糖卸売業	-	-	-	-	-	-	-	-	-	-	-	-	-	-	-	-	-
5122 味そ・しょう油卸売業	-	-	-	-	-	-	-	-	-	-	-	-	-	-	-	-	-
5123 酒類卸売業	1	1	1	2	1	1	-	-	2	1	1	-	-	X	-	-	-
5124 乾物卸売業	-	-	-	-	-	-	-	-	-	-	-	-	-	-	-	-	-
5125 缶詰・瓶詰食品卸売業	5	2	3	43	1	18	11	13	43	1	18	11	13	21 556	-	486	-
5126 菓子・パン類卸売業	1	-	1	1	-	-	-	1	1	-	-	-	-	X	-	X	-
5127 飲料卸売業（別掲を除く）	2	1	1	17	3	10	2	2	17	3	10	2	2	X	-	X	-
5128 茶類卸売業	-	-	-	-	-	-	-	-	-	-	-	-	-	-	-	-	-

和泉市

産業分類	事業所数		就業者数				うち従業者				年間商品販売額	その他の収入額	商品手持額	売場面積			
	計	法人	個人	計		法人		個人		計					法人	個人	
				男	女	男	女	男	女								
																	男
5129 その他の食料・飲料卸売業	11	6	5	47	14	17	6	10	47	14	17	6	10	69 522	1 195	17 690	-
52 建築材料、鉱物材料等卸売業	51	30	21	348	210	71	41	26	337	203	71	37	26	1 076 281	42 346	85 122	-
521 建築材料卸売業	30	18	12	199	124	37	23	15	195	121	37	22	15	626 805	40 356	65 802	-
5211 木材・竹材卸売業	15	6	9	56	27	5	16	8	54	26	5	15	8	146 389	1 426	23 893	-
5212 セメント卸売業	1	1	-	8	5	3	-	-	8	5	3	-	-	X	-	X	-
5213 板ガラス卸売業	-	-	-	-	-	-	-	-	-	-	-	-	-	-	-	-	-
5219 その他の建築材料卸売業	14	11	3	135	92	29	7	7	133	90	29	7	7	X	38 930	X	-
522 化学製品卸売業	9	6	3	76	46	18	7	5	74	44	18	7	5	325 181	540	10 620	-
5221 塗料卸売業	5	5	-	61	45	16	-	-	59	43	16	-	-	233 697	78	6 640	-
5222 染料・顔料卸売業	-	-	-	-	-	-	-	-	-	-	-	-	-	-	-	-	-
5223 油脂・ろう卸売業	-	-	-	-	-	-	-	-	-	-	-	-	-	-	-	-	-
5229 その他の化学製品卸売業	4	1	3	15	1	2	7	5	15	1	2	7	5	91 484	462	3 980	-
523 鉱物・金属材料卸売業	7	5	2	55	35	15	4	1	53	33	15	4	1	102 180	1 150	7 907	-
5231 石油卸売業	5	3	2	17	8	4	4	1	15	6	4	4	1	41 180	-	447	-
5232 鉱物卸売業	-	-	-	-	-	-	-	-	-	-	-	-	-	-	-	-	-
5233 鉄鋼卸売業	1	1	-	13	12	1	-	-	13	12	1	-	-	X	X	X	-
5234 非鉄金属卸売業	1	1	-	25	15	10	-	-	25	15	10	-	-	X	X	X	-
524 再生资源卸売業	5	1	4	18	5	1	7	5	15	5	1	4	5	22 115	300	793	-
5241 空瓶・空缶等容器卸売業	-	-	-	-	-	-	-	-	-	-	-	-	-	-	-	-	-
5242 鉄スクラップ卸売業	2	-	2	4	-	-	2	2	4	-	-	2	2	X	X	X	-
5243 非鉄金属スクラップ卸売業	1	-	1	4	-	-	1	3	4	-	-	1	3	X	-	X	-
5244 古紙卸売業	1	1	-	6	5	1	-	-	6	5	1	-	-	X	-	-	-
5249 その他の再生资源卸売業	1	-	1	4	-	-	4	-	4	-	-	4	-	X	X	X	-
53 機械器具卸売業	29	20	9	251	165	59	16	11	250	165	59	15	11	1 498 835	77 087	52 187	-
531 一般機械器具卸売業	10	7	3	90	61	21	4	4	89	61	21	3	4	436 026	60 970	18 883	-
5311 農業用機械器具卸売業	-	-	-	-	-	-	-	-	-	-	-	-	-	-	-	-	-
5312 建設機械・鉱山機械卸売業	1	1	-	22	20	2	-	-	22	20	2	-	-	X	X	-	-
5313 金属加工機械卸売業	3	2	1	12	5	4	1	2	11	5	4	-	2	X	X	600	-
5314 事務用機械器具卸売業	-	-	-	-	-	-	-	-	-	-	-	-	-	-	-	-	-
5319 その他の一般機械器具卸売業	6	4	2	56	36	15	3	2	56	36	15	3	2	292 426	970	18 283	-
532 自動車卸売業	9	5	4	41	23	8	7	3	41	23	8	7	3	108 432	6 017	4 750	-
5321 自動車卸売業	8	4	4	36	19	7	7	3	36	19	7	7	3	X	6 017	X	-
5322 自動車部品・付属品卸売業	-	-	-	-	-	-	-	-	-	-	-	-	-	-	-	-	-
5323 自動車中古部品卸売業	1	1	-	5	4	1	-	-	5	4	1	-	-	X	-	X	-
533 電気機械器具卸売業	6	4	2	45	29	7	5	4	45	29	7	5	4	200 664	300	16 080	-
5331 家庭用電気機械器具卸売業	3	2	1	13	4	2	4	3	13	4	2	4	3	41 884	300	1 580	-
5332 電気機械器具卸売業	3	2	1	32	25	5	1	1	32	25	5	1	1	158 780	-	14 500	-
539 その他の機械器具卸売業	4	4	-	75	52	23	-	-	75	52	23	-	-	753 713	9 800	12 474	-
5391 輸送用機械器具卸売業	1	1	-	5	4	1	-	-	5	4	1	-	-	X	-	X	-
5392 精密機械器具卸売業	-	-	-	-	-	-	-	-	-	-	-	-	-	-	-	-	-
5393 医療用機械器具卸売業	3	3	-	70	48	22	-	-	70	48	22	-	-	X	9 800	X	-
54 その他の卸売業	57	32	25	380	197	110	35	38	340	181	89	35	35	3 001 847	5 566	111 966	-
541 家具・建具・じゅうりょう器等卸売業	22	15	7	91	39	31	13	8	90	39	30	13	8	244 925	1 981	42 352	-
5411 家具・建具卸売業	9	6	3	37	18	12	5	2	37	18	12	5	2	68 022	1 981	12 825	-
5412 荒物卸売業	1	1	-	1	1	-	-	-	1	1	-	-	-	X	-	X	-
5413 荒物卸売業	2	1	1	15	9	4	2	-	14	9	3	2	-	X	-	X	-
5414 室内装飾織物卸売業	5	3	2	23	8	8	4	3	23	8	8	4	3	49 985	-	7 726	-
5415 陶磁器・ガラス卸売業	5	4	1	15	3	7	2	3	15	3	7	2	3	14 823	-	6 648	-

和泉市

産 業 分 類	事業所数		就業者数				うち従業者				年間商品販売額	その他の収入額	商品手持額	売場面積			
	計	法人	個人	計	法人		個人		計	法人					個人		
					男	女	男	女		男					女	男	女
5419 その他のじゅう器卸売業	-	-	-	-	-	-	-	-	-	-	-	-	-	-	-	-	
542 医薬品・化粧品等卸売業	12	6	6	203	129	53	6	15	164	113	33	6	12	2 513 011	1 985	44 352	
5421 医薬品卸売業	5	3	2	170	122	44	3	1	135	106	25	3	1	2 465 088	185	39 317	
5422 医療用品卸売業	2	1	1	11	5	2	3	1	11	5	2	3	1	X	-	X	
5423 化粧品卸売業	5	2	3	22	2	7	-	13	18	2	6	-	10	X	1 800	X	
5424 合成洗剤卸売業	-	-	-	-	-	-	-	-	-	-	-	-	-	-	-	-	
549 他に分類されない卸売業	23	11	12	86	29	26	16	15	86	29	26	16	15	243 911	1 600	25 262	
5491 紙・紙製品卸売業	3	3	-	10	7	3	-	-	10	7	3	-	-	X	X	X	
5492 金物卸売業	1	-	1	2	-	-	1	1	2	-	-	1	1	X	X	X	
5493 肥料・飼料卸売業	-	-	-	-	-	-	-	-	-	-	-	-	-	-	-	-	
5494 スポーツ用品・娯楽用品等卸売業	5	4	1	19	6	11	1	1	19	6	11	1	1	40 928	100	6 898	
5495 たばこ卸売業	4	-	4	4	-	-	4	4	4	-	-	-	4	521	-	123	
5496 ジュエリー製品卸売業	-	-	-	-	-	-	-	-	-	-	-	-	-	-	-	-	
5497 代理商・仲立業	-	-	-	-	-	-	-	-	-	-	-	-	-	-	-	-	
5499 他に分類されないその他卸売業	10	4	6	51	16	12	14	9	51	16	12	14	9	120 322	200	15 418	
小 売 業 計	1213	376	837	8 895	2 364	3 632	1 192	1 707	8 759	2 340	3 571	1 167	1 681	13 118 702	377 752	1 164 685	
55 各種商品小売業	6	6	-	1 047	203	844	-	-	1 047	203	844	-	-	2 301 752	-	180 634	
551 百貨店、総合スーパー	3	3	-	1 009	191	818	-	-	1 009	191	818	-	-	2 250 542	-	175 112	
559 その他の各種商品小売業	3	3	-	38	12	26	-	-	38	12	26	-	-	51 210	-	5 522	
56 繊維物・衣服・身の回り品小売業	173	70	103	826	448	448	71	172	809	434	439	69	167	1 371 984	6 385	266 580	
561 呉服・服地・鞆具小売業	28	8	20	102	19	38	18	27	99	19	38	18	24	144 115	4 154	66 402	
5611 呉服・服地小売業	18	6	12	67	16	29	9	13	67	16	29	9	13	123 207	700	60 354	
5612 鞆具小売業	10	2	8	35	3	9	9	14	32	3	9	9	11	20 908	3 454	1 269	
562 男子服小売業	18	9	9	54	14	22	11	7	50	13	22	9	6	90 516	636	29 598	
563 婦人・子供服小売業	68	25	43	214	11	104	24	75	212	11	103	24	74	197 870	1 249	39 198	
5631 婦人服小売業	58	21	37	167	9	76	18	64	165	9	75	18	63	149 712	1 249	32 128	
5632 子供服小売業	10	4	6	47	2	28	6	11	47	2	28	6	11	48 158	-	7 070	
564 靴・履物小売業	16	7	9	58	10	22	10	16	58	10	22	10	16	75 873	200	15 728	
5641 靴小売業	14	7	7	56	10	22	9	15	56	10	22	9	15	X	X	200	
5642 履物小売業（靴を除く）	2	-	2	2	-	-	1	1	2	-	-	1	1	X	-	X	
569 その他の繊維物・衣服等小売業	43	21	22	398	81	262	8	47	390	81	254	8	47	863 610	146	115 654	
5691 かばん・袋物小売業	7	2	5	22	-	7	1	14	22	-	7	1	14	25 446	-	7 116	
5692 洋品雑貨・小間物小売業	32	16	16	364	79	248	7	30	356	79	240	7	30	822 273	146	102 578	
5699 他に分類されない繊維物等小売業	4	3	1	12	2	7	-	3	12	2	7	-	3	15 891	-	5 960	
57 飲食料品小売業	430	107	323	3 520	878	1 328	540	774	3 480	875	1 316	530	759	3 663 553	46 301	98 461	
571 各種食料品小売業	28	12	16	635	171	421	16	27	635	171	421	16	27	946 718	1 897	24 611	
572 酒小売業	72	10	62	217	34	37	69	77	213	34	37	66	76	342 304	10 142	22 844	
573 食肉小売業	18	3	15	99	10	32	34	23	99	10	32	34	23	119 658	-	2 377	
5731 食肉小売業（卵、鳥肉を除く）	14	3	11	88	10	32	29	17	88	10	32	29	17	110 218	-	2 357	
5732 卵・鳥肉小売業	4	-	4	11	-	-	5	6	11	-	-	5	6	9 440	-	20	
574 鮮魚小売業	16	2	14	67	7	23	17	20	67	7	23	17	20	44 970	-	1 933	
575 野菜・果実小売業	26	2	24	89	8	12	27	42	89	8	12	27	42	82 963	99	1 832	
5751 野菜小売業	16	1	15	52	7	7	13	25	52	7	7	13	25	45 371	-	904	
5752 果実小売業	10	1	9	37	1	5	14	17	37	1	5	14	17	37 592	99	928	
576 菓子・パン小売業	72	20	52	446	60	177	76	133	431	57	165	76	133	231 208	3 092	6 107	
5761 菓子小売業（製造小売）	23	6	17	207	25	85	50	47	207	25	85	50	47	114874	2637	2573	
5762 菓子小売業（製造小売でないもの）	32	8	24	109	10	42	13	44	109	10	42	13	44	72 216	455	2 593	
5763 パン小売業（製造小売）	13	5	8	118	24	44	11	39	103	21	32	11	39	38 633	-	632	

和泉市

産 業 分 類	事業所数		就 業 者 数				うち従業者				年間商品販売額	その他の収入額	商品手持額	売場面積			
	計	法人		個人		計	法人		個人								
		法 人	個 人	男	女		男	女	男	女							
5764 バン小売業（製造小売でないもの）	4	1	3	12	1	6	2	3	12	1	6	2	5 485	-	309	149	
577 米穀類小売業	38	4	34	92	11	5	38	38	91	11	5	37	72 448	968	8 005	1 479	
579 その他の飲食料品小売業	160	54	106	1 875	577	621	263	414	1 855	577	621	401	1 823 284	30 103	30 752	15 774	
5791 コンビニエース・ストア	39	20	19	675	141	203	133	198	663	141	203	191	561 755	13 425	18 127	4 187	
5792 牛乳小売業	14	2	12	84	18	13	34	19	84	18	13	34	48 173	-	800	-	
5793 飲料小売業（別掲を除く）	16	1	15	29	1	2	9	17	27	1	2	9	29 749	-	2 283	496	
5794 茶類小売業	6	4	2	23	4	17	1	1	23	4	17	1	6 662	-	351	117	
5795 料理品小売業	55	17	38	487	79	216	66	126	486	79	216	65	204 814	-	2 423	2 300	
5796 豆腐・かまぼこ等加工食品小売業	9	1	8	51	1	19	11	20	46	1	19	10	49 814	-	1 425	452	
5797 乾物小売業	4	-	4	7	-	-	3	4	7	-	-	3	4 460	-	705	212	
5799 他に分類されない飲食料品小売業	17	9	8	519	333	151	6	29	519	333	151	6	917 657	16 678	4 638	8 010	
58 自動車・自転車小売業	79	25	54	405	245	43	83	34	403	245	43	34	1 024 404	191 862	48 342	6 298	
581 自動車小売業	70	24	46	388	243	42	72	31	386	243	42	70	1 018 933	191 126	47 196	5 805	
5811 自動車小売業（新車）	26	15	11	229	174	27	19	9	227	174	27	17	796 896	178 012	12 346	-	
5812 中古自動車小売業	13	3	10	31	10	3	13	5	31	10	3	13	31 639	7 769	3 508	-	
5813 中古自動車部品・付属品小売業	8	4	4	73	53	12	7	1	73	53	12	7	131 308	2 303	21 237	3 004	
5814 二輪自動車小売業	23	2	21	55	6	-	33	16	55	6	-	33	59 090	3 042	10 105	2 801	
582 自転車小売業	9	1	8	17	2	1	11	3	17	2	1	11	5 471	736	1 146	483	
59 家具・什物等小売業	100	29	71	460	134	159	99	68	447	131	149	99	871 339	19 450	119 999	19 479	
591 家具・建具等小売業	33	9	24	157	28	71	38	20	157	28	71	38	100 404	1 429	30 714	6 242	
5911 家具小売業	12	6	6	101	19	64	13	5	101	19	64	13	56 309	1 029	22 664	5 872	
5912 建具小売業	11	-	11	24	-	-	15	9	24	-	-	15	14 780	-	1 010	-	
5913 量小売業	7	2	5	21	5	4	8	4	21	5	4	8	16 113	-	1 090	-	
5914 宗教用具小売業	3	1	2	11	4	3	2	2	11	4	3	2	13 202	400	5 950	370	
592 機械器具小売業	47	16	31	243	92	71	44	36	230	89	61	44	710 070	17 521	71 081	8 468	
5921 電気機械器具小売業	31	7	24	152	61	36	31	24	151	60	36	31	494 401	10 966	54 590	5 970	
5922 電気事務機械器具小売業	9	7	2	68	29	33	3	3	56	27	23	3	204 933	3 881	15 606	1 988	
5929 その他の機械器具小売業	7	2	5	23	2	2	10	2	23	2	2	10	10 736	2 674	885	510	
599 その他の什物小売業	20	4	16	60	14	17	17	12	60	14	17	12	60 865	500	18 204	4 769	
5991 金物小売業	7	1	6	26	11	1	8	6	26	11	1	8	34 094	-	12 351	3 907	
5992 荒物小売業	7	1	6	9	1	1	4	3	9	1	1	4	6 526	-	2 457	385	
5993 陶磁器・ガラス器小売業	4	1	3	9	-	4	2	3	9	-	4	2	3	500	-	X	X
5999 他に分類されない什物小売業	2	1	1	16	2	11	3	-	16	2	11	3	X	-	X	X	
60 その他の小売業	425	139	286	2 637	769	810	399	659	2 573	752	780	388	3 885 670	113 754	450 669	34 332	
601 医薬品・化粧品小売業	74	28	46	377	81	157	23	116	348	75	136	23	640 085	275	67 800	5 226	
6011 医薬品小売業	28	10	18	122	48	33	13	28	106	45	22	13	157 301	36	27 465	2 186	
6012 調剤薬局	23	12	11	165	23	95	6	41	164	22	95	6	347 259	200	21 970	1 557	
6013 化粧品小売業	23	6	17	90	10	29	4	47	78	8	19	4	135 525	39	18 365	1 483	
602 農耕用品小売業	9	2	7	173	92	58	12	11	173	92	58	12	736 451	-	35 717	1 115	
6021 農業用機械器具小売業	1	-	1	2	-	-	1	1	2	-	-	1	X	-	X	X	
6022 苗・種子小売業	3	1	2	154	89	56	4	5	154	89	56	4	X	-	X	X	
6023 肥料・飼料小売業	5	1	4	17	3	2	7	5	17	3	2	7	29221	-	5487	635	
603 燃料小売業	64	36	28	425	238	80	61	46	416	232	78	60	1 027 025	28 161	68 196	1 010	
6031 ガソリンスタンド	41	31	10	324	215	61	27	21	316	209	59	27	904 895	26 459	64 724	-	
6032 燃料小売業	23	5	18	101	23	19	34	25	100	23	19	33	122 130	1 702	3 472	1 010	
604 書籍・文房具小売業	58	18	40	768	123	214	136	295	768	123	214	136	367 836	56 459	50 017	4 483	
6041 書籍・雑誌小売業	19	7	12	153	23	78	23	29	153	23	78	23	134 694	1 502	38 180	2 432	
6042 新聞小売業	20	7	13	561	87	121	103	250	561	87	121	103	195 916	54 894	575	-	

和泉市

産業分類	事業所数		就業者数				うち従業者				年間商品販売額	その他の収入額	商品手持額	売場面積
	計	法人	個人	計		法人		個人						
				男	女	男	女	男	女					
6043 紙・文房具小売業	19	4	15	54	13	15	10	16	37 226	63	11 262	2 051		
605 スポーツ用品・がん具等小売業	33	15	18	195	79	77	21	18	255 327	9 230	53 975	3 927		
6051 スポーツ用品小売業	16	9	7	69	44	14	4	4	119 471	100	28 546	1 277		
6052 がん具・娯楽用品小売業	13	4	9	94	25	49	11	9	83 874	9 130	19 595	2 227		
6053 楽器小売業	4	2	2	32	10	14	3	5	51 982	-	5 834	423		
606 写真機・写真材料小売業	8	3	5	61	28	12	14	7	62 126	11 089	11 627	998		
607 時計・眼鏡・光学機械小売業	19	9	10	72	33	20	12	7	91 419	835	19 296	1 495		
609 他に分類されない小売業	160	28	132	566	95	192	120	159	705 401	7 705	144 041	16 078		
6091 たばこ・喫煙具専門小売業	62	2	60	99	2	4	30	63	67 327	4 249	5 659	1 383		
6092 花・植木小売業	33	3	30	106	2	13	37	54	53 223	150	2 426	1 141		
6093 建築材料小売業	7	3	4	107	31	68	3	5	277 057	-	46 966	8 211		
6094 シュエリー製品小売業	10	6	4	78	20	50	4	4	139 300	1 205	53 828	665		
6095 ベット・ペット用品小売業	3	-	3	6	-	-	4	2	X	X	X	X		
6096 骨とう品小売業	2	-	2	2	-	-	1	1	X	X	X	X		
6097 中古品小売業	4	2	2	12	3	6	2	1	10900	-	1300	752		
6099 他に分類されない他小売業	39	12	27	156	37	51	39	29	155 110	1 680	33 062	3 686		

第3表 市区町村別、産業分類（細分類）別の事業所数（法人・個人別）、就業者数（法人・個人男女別）、従業者数（法人・個人男女別）、年間商品販売額、その他の収入額、商品手持額、売場面積（つつき）
高石市

産 業 分 類	事 業 所 数		就 業 者 数				従 業 者 数				計	年間商品販売額 万円	その他の収入額 万円	商品手持額 万円	売場面積 ㎡			
	計	法人	個人	計	法人		個人		計	男						女	男	女
					男	女	男	女										
総 数	657	208	449	3 776	1 029	1 209	713	825	3 682	1 010	1 180	700	792	6 688 787	172 766	525 841	49 214	
2人 以下	324	38	286	551	29	36	211	275	529	26	31	207	265	504 874	12 791	76 290	8 994	
3～ 4人	149	47	102	547	83	89	184	191	512	81	84	177	170	803 122	8 293	99 495	8 069	
5～ 9人	91	59	32	612	218	200	81	113	600	213	197	79	111	1 404 753	21 051	107 802	4 972	
10～ 19人	66	41	25	908	326	235	149	198	895	320	228	149	198	1 573 774	91 404	58 414	4 000	
20～ 29人	11	9	2	253	84	122	18	29	253	84	122	18	29	384 821	11 925	25 967	3 532	
30～ 49人	9	8	1	344	117	188	23	16	344	117	188	23	16	591 333	19 336	54 069	5 792	
50～ 99人	5	4	1	312	117	145	47	3	311	117	144	47	3	X	X	X	X	
100人以上	2	2	-	249	55	194	-	238	52	186	-	238	-	X	X	X	X	
卸 売 業 計	75	57	18	579	346	171	38	24	562	341	164	38	19	2 567 772	44 988	168 504	-	
49 各種商品卸売業	-	-	-	-	-	-	-	-	-	-	-	-	-	-	-	-	-	
4911 各種商品卸売業	-	-	-	-	-	-	-	-	-	-	-	-	-	-	-	-	-	
4919 その他の各種商品卸売業	-	-	-	-	-	-	-	-	-	-	-	-	-	-	-	-	-	
50 繊維・衣服等卸売業	7	5	2	34	17	12	2	3	32	17	12	2	1	112 006	-	9 950	-	
501 繊維品卸売業	-	-	-	-	-	-	-	-	-	-	-	-	-	-	-	-	-	
5011 生糸・繭卸売業	-	-	-	-	-	-	-	-	-	-	-	-	-	-	-	-	-	
5012 繊維原料卸売業	-	-	-	-	-	-	-	-	-	-	-	-	-	-	-	-	-	
5013 糸卸売業	-	-	-	-	-	-	-	-	-	-	-	-	-	-	-	-	-	
5014 織物卸売業	-	-	-	-	-	-	-	-	-	-	-	-	-	-	-	-	-	
502 衣服・身の回り品卸売業	7	5	2	34	17	12	2	3	32	17	12	2	1	112 006	-	9 950	-	
5021 男子服卸売業	-	-	-	-	-	-	-	-	-	-	-	-	-	-	-	-	-	
5022 婦人・子供服卸売業	3	2	1	15	9	4	-	2	13	9	4	-	-	58 498	-	3 045	-	
5023 下着類卸売業	1	1	-	10	6	4	-	-	10	6	4	-	-	X	-	X	-	
5024 寝具類卸売業	-	-	-	-	-	-	-	-	-	-	-	-	-	-	-	-	-	
5025 靴卸売業	-	-	-	-	-	-	-	-	-	-	-	-	-	-	-	-	-	
5026 履物卸売業（靴を除く）	-	-	-	-	-	-	-	-	-	-	-	-	-	-	-	-	-	
5027 かばん・袋物卸売業	-	-	-	-	-	-	-	-	-	-	-	-	-	-	-	-	-	
5029 その他の衣服・身の回り品卸売業	3	2	1	9	2	4	2	1	9	2	4	2	1	X	-	X	-	
51 飲食料品卸売業	13	11	2	100	62	33	3	2	96	61	30	3	2	511 115	900	22 195	-	
511 農畜産物・水産物卸売業	4	3	1	33	14	16	2	1	33	14	16	2	1	119 345	-	1 520	-	
5111 米麦卸売業	-	-	-	-	-	-	-	-	-	-	-	-	-	-	-	-	-	
5112 雑穀・豆類卸売業	-	-	-	-	-	-	-	-	-	-	-	-	-	-	-	-	-	
5113 野菜卸売業	1	1	-	4	2	2	-	-	4	2	2	-	-	X	-	X	-	
5114 果実卸売業	-	-	-	-	-	-	-	-	-	-	-	-	-	-	-	-	-	
5115 食肉卸売業	2	1	1	13	8	2	2	1	13	8	2	2	1	X	-	X	-	
5116 生鮮魚介卸売業	-	-	-	-	-	-	-	-	-	-	-	-	-	-	-	-	-	
5119 その他の農畜産物・水産物卸売業	1	1	-	16	4	12	-	-	16	4	12	-	-	X	-	X	-	
512 食料・飲料卸売業	9	8	1	67	48	17	1	1	63	47	14	1	1	391 770	900	20 675	-	
5121 砂糖卸売業	-	-	-	-	-	-	-	-	-	-	-	-	-	-	-	-	-	
5122 味そ・しょう油卸売業	-	-	-	-	-	-	-	-	-	-	-	-	-	-	-	-	-	
5123 酒類卸売業	-	-	-	-	-	-	-	-	-	-	-	-	-	-	-	-	-	
5124 乾物卸売業	-	-	-	-	-	-	-	-	-	-	-	-	-	-	-	-	-	
5125 缶詰・瓶詰食品卸売業	-	-	-	-	-	-	-	-	-	-	-	-	-	-	-	-	-	
5126 菓子・パン類卸売業	1	1	-	4	3	1	-	-	4	3	1	-	-	X	-	X	-	
5127 飲料卸売業（別掲を除く）	1	1	-	9	5	4	-	-	5	4	1	-	-	X	-	X	-	
5128 茶類卸売業	2	1	1	13	5	6	1	1	13	5	6	1	1	X	-	X	-	

高石市

産 業 分 類	事業所数		就 業 者 数				うち 従 業 者				年間商品販売額	その他の収入額	商品手持額	売場面積	
	計	法人	個人	計	法人		個人		計	法人					個人
					男	女	男	女							
5129 その他の食料・飲料卸売業	5	5	41	35	6	41	35	6	163	100	36	289 454	-	16 112	-
52 建築材料、鉱物材料等卸売業	28	20	171	103	38	11	163	100	19	36	19	734 960	4 472	24 737	-
521 建築材料卸売業	14	9	78	43	19	11	75	40	19	11	5	245 899	557	6 056	-
5211 木材・竹材卸売業	5	2	21	6	5	7	21	6	5	7	3	-	-	2 183	-
5212 セメント卸売業	1	1	1	1	-	-	1	1	-	-	-	X	-	-	-
5213 板ガラス卸売業	-	-	-	-	-	-	-	-	-	-	-	-	-	-	-
5219 その他の建築材料卸売業	8	6	56	36	14	4	53	33	14	4	2	192 419	557	3 873	-
522 化学製品卸売業	7	7	44	35	9	-	44	35	9	-	-	252 350	-	4 379	-
5221 塗料卸売業	1	1	15	13	2	-	15	13	2	-	-	X	-	X	-
5222 染料・顔料卸売業	1	1	4	2	2	-	4	2	2	-	-	X	-	-	-
5223 油脂・ろう卸売業	1	1	6	4	2	-	6	4	2	-	-	X	-	X	-
5229 その他の化学製品卸売業	4	4	19	16	3	-	19	16	3	-	-	136 750	-	1 487	-
523 鉱物・金属材料卸売業	5	4	39	25	10	3	37	25	8	3	1	X	3 600	X	-
5231 石油卸売業	-	-	-	-	-	-	-	-	-	-	-	-	-	-	-
5232 鉱物卸売業	-	-	-	-	-	-	-	-	-	-	-	-	-	-	-
5233 鉄鋼卸売業	4	4	35	25	10	-	33	25	8	-	-	X	3 600	X	-
5234 非鉄金属卸売業	1	-	4	-	-	3	4	-	-	3	1	X	-	X	-
524 再生资源卸売業	2	-	10	-	-	5	7	-	-	5	2	X	X	X	-
5241 空瓶・空缶等容器卸売業	-	-	-	-	-	-	-	-	-	-	-	-	-	-	-
5242 鉄スクラップ卸売業	1	-	3	-	-	3	-	-	-	3	-	X	-	X	-
5243 非鉄金属スクラップ卸売業	-	-	-	-	-	-	-	-	-	-	-	-	-	-	-
5244 古紙卸売業	-	-	-	-	-	-	-	-	-	-	-	-	-	-	-
5249 その他の再生资源卸売業	1	-	7	-	-	5	4	-	-	2	2	X	X	X	-
53 機械器具卸売業	16	12	176	110	54	9	174	109	53	9	3	847 354	39 033	92 252	-
531 一般機械器具卸売業	6	5	49	40	7	1	47	39	6	1	1	151 667	30 084	17 300	-
5311 農業用機械器具卸売業	-	-	-	-	-	-	-	-	-	-	-	-	-	-	-
5312 建設機械・鉱山機械卸売業	-	-	-	-	-	-	-	-	-	-	-	-	-	-	-
5313 金属加工機械卸売業	1	1	11	10	1	-	11	10	1	-	-	X	X	-	-
5314 事務用機械器具卸売業	-	-	-	-	-	-	-	-	-	-	-	-	-	-	-
5319 その他の一般機械器具卸売業	5	4	38	30	6	1	36	29	5	1	1	143 842	30 000	17 300	-
532 自動車卸売業	7	5	111	61	43	6	111	61	43	6	1	646 400	1 990	69 530	-
5321 自動車卸売業	3	1	12	4	1	6	12	4	1	6	1	196 600	-	12 200	-
5322 自動車部品・付属品卸売業	3	3	96	55	41	-	96	55	41	-	-	X	1 990	X	-
5323 自動車中古部品卸売業	1	1	3	2	1	-	3	2	1	-	-	X	-	X	-
533 電気機械器具卸売業	2	2	13	9	4	-	13	9	4	-	-	X	X	X	-
5331 家庭用電気機械器具卸売業	-	-	-	-	-	-	-	-	-	-	-	-	-	-	-
5332 電気機械器具卸売業	2	2	13	9	4	-	13	9	4	-	-	X	X	X	-
539 その他の機械器具卸売業	1	-	3	-	-	2	3	-	-	2	1	X	-	-	-
5391 輸送用機械器具卸売業	-	-	-	-	-	-	-	-	-	-	-	-	-	-	-
5392 精密機械器具卸売業	-	-	-	-	-	-	-	-	-	-	-	-	-	-	-
5393 医療用機械器具卸売業	1	-	3	-	-	2	3	-	-	2	1	X	-	-	-
54 その他の卸売業	11	9	98	54	34	5	97	54	33	5	5	362 337	593	19 370	-
541 家具・建具・じゅうりょう器等卸売業	1	1	1	-	1	-	1	-	1	-	-	X	-	-	-
5411 家具・建具卸売業	1	1	1	-	1	-	1	-	1	-	-	X	-	-	-
5412 荒物卸売業	-	-	-	-	-	-	-	-	-	-	-	-	-	-	-
5413 畳卸売業	-	-	-	-	-	-	-	-	-	-	-	-	-	-	-
5414 室内装飾繊維品卸売業	-	-	-	-	-	-	-	-	-	-	-	-	-	-	-
5415 陶磁器・ガラス器卸売業	-	-	-	-	-	-	-	-	-	-	-	-	-	-	-

高石市

産 業 分 類	事業所数		就業者数				うち従業者				年間商品販売額	その他の収入額	商品手持額	売場面積			
	計	法人	個人	計	法人		個人		計	法人					個人		
					男	女	男	女		男					女	男	女
5419 その他のじゅう器卸売業	-	-	-	-	-	-	-	-	-	-	-	-	-	-	-		
542 医薬品・化粧品等卸売業	3	3	9	14	5	9	14	5	9	-	-	-	X	-	-		
5421 医薬品卸売業	2	2	5	7	5	2	7	5	2	-	-	-	X	-	-		
5422 医療用品卸売業	-	-	-	-	-	-	-	-	-	-	-	-	-	-	-		
5423 化粧品卸売業	1	1	7	7	-	-	7	-	-	-	-	-	X	-	-		
5424 合成洗剤卸売業	-	-	-	-	-	-	-	-	-	-	-	-	-	-	-		
549 他に分類されない卸売業	7	5	2	83	49	24	5	82	49	23	5	593	17 050	-	-		
5491 紙・紙製品卸売業	1	1	-	3	3	-	-	3	3	-	-	X	X	-	-		
5492 金物卸売業	-	-	-	-	-	-	-	-	-	-	-	-	-	-	-		
5493 肥料・飼料卸売業	-	-	-	-	-	-	-	-	-	-	-	-	-	-	-		
5494 スポーツ用品・娯楽用品等卸売業	1	1	3	5	2	3	-	5	2	3	-	X	X	-	-		
5495 たばこ卸売業	-	-	-	-	-	-	-	-	-	-	-	-	-	-	-		
5496 ジュエリー製品卸売業	1	-	1	4	-	-	2	4	-	-	2	X	X	-	-		
5497 代理商、仲立業	-	-	-	-	-	-	-	-	-	-	-	-	-	-	-		
5499 他に分類されないその他卸売業	4	3	1	71	44	21	3	70	44	20	3	285 810	10 136	-	-		
小 売 業 計	582	151	431	3 197	683	1 038	675	801	3 120	669	1 016	4 121 015	127 768	357 337	49 214		
55 各種商品小売業	3	3	-	188	45	143	-	177	42	135	-	320 840	-	32 356	8 146		
551 百貨店、総合スーパー	1	1	-	143	29	114	-	132	26	106	-	X	-	X	-		
559 その他の各種商品小売業	2	2	-	45	16	29	-	45	16	29	-	X	-	X	-		
56 繊維物・衣服・身の回り品小売業	83	13	70	192	12	37	48	95	188	11	36	129 856	782	41 292	3 057		
561 呉服・服地・寝具小売業	9	2	7	24	3	9	5	7	23	3	9	11 597	-	7 776	344		
5611 呉服・服地小売業	5	2	3	18	3	9	3	3	17	3	2	10 227	-	7 335	219		
5612 寝具小売業	4	-	4	6	-	-	2	4	6	-	1	1 370	-	441	125		
562 男子服小売業	5	1	4	13	2	2	4	5	12	1	2	7 112	-	3 035	244		
562 男子服小売業	50	5	45	106	1	13	32	60	105	1	13	84 269	482	25 045	1 787		
5631 婦人服小売業	48	5	43	104	1	13	31	59	103	1	13	X	482	X	X		
5632 子供服小売業	2	-	2	2	-	-	1	2	-	-	1	X	-	X	-		
564 靴・履物小売業	3	1	2	8	3	2	1	2	8	3	2	6 397	-	1 263	196		
5641 靴小売業	2	1	1	7	3	2	1	7	3	2	1	X	-	X	-		
5642 履物小売業（靴を除く）	1	-	1	1	-	-	-	1	1	-	-	X	-	X	-		
569 その他の繊維物・衣服等小売業	16	4	12	41	3	11	6	21	40	3	10	20 481	300	4 173	486		
5691 かばん・袋物小売業	4	-	4	11	-	-	3	8	11	-	-	X	-	X	-		
5699 他に分類されない繊維物等小売業	11	4	7	29	3	11	3	12	28	3	10	18 733	300	3 317	314		
57 飲食料品小売業	1	-	1	1	-	-	-	1	1	-	-	X	-	X	-		
571 飲食料品小売業	221	57	164	1 529	297	569	284	379	1 495	567	276	1 818 528	29 253	43 846	17 803		
571 各種食料品小売業	10	9	1	330	106	222	1	330	106	222	1	824 634	21 859	18 781	7 886		
572 酒小売業	31	8	23	82	13	15	27	27	82	13	15	118 499	1 260	7 310	1 219		
573 食肉小売業	13	-	13	49	-	-	29	20	49	-	-	48 077	480	83	434		
5731 食肉小売業（卵、鳥肉を除く）	8	-	8	34	-	-	22	12	34	-	-	36 375	480	50	356		
5732 卵・鳥肉小売業	5	-	5	15	-	-	7	8	15	-	-	11 702	-	33	78		
574 鮮魚小売業	6	1	5	26	2	3	12	9	25	2	2	35 220	-	-	339		
575 野菜・果実小売業	12	3	9	53	7	18	11	17	53	7	18	69 193	-	791	598		
5751 野菜小売業	9	2	7	37	4	12	8	13	37	4	12	47 613	-	605	424		
5752 果実小売業	3	1	2	16	3	6	3	4	16	3	6	21 580	-	186	174		
576 菓子・パン小売業	46	11	35	196	26	65	29	76	193	25	65	112 090	1 062	3 062	1 657		
5761 菓子小売業（製造小売）	13	3	10	51	2	12	10	27	49	2	12	196 44	30	575	315		
5762 菓子小売業（製造小売でないもの）	19	5	14	75	5	37	7	26	75	5	37	61 022	1 022	1 693	1 096		
5763 パン小売業（製造小売）	10	2	8	57	17	9	11	20	56	16	9	26 296	-	519	164		

高石市

産 業 分 類	事業所数		就 業 者 数				うち 従 業 者				年間商品販売額	その他の収入額	商品手持額	売場面積
	計	法人	個人	計		法人		個人						
				男	女	男	女	男	女					
										男				
5764 パン小売業（製造小売でないもの）	4	1	3	13	2	13	2	1	3	5 128	-	275	82	
577 米穀類小売業	13	2	11	34	3	32	3	1	16	36 744	467	1 720	595	
579 その他の飲食料品小売業	90	23	67	759	140	245	138	244	152	574 071	4 135	12 099	5 075	
5791 コンビニエンス・ストア	16	4	12	275	34	63	34	62	76	230 285	1 498	5 469	1 881	
5792 牛乳小売業	7	-	7	20	-	13	-	-	13	12 336	-	67	-	
5793 飲料小売業（別掲を除く）	7	-	7	11	-	4	-	-	4	8 713	6	162	96	
5794 茶類小売業	3	1	2	4	-	2	-	-	2	787	-	114	210	
5795 料理品小売業	37	10	27	313	89	97	87	97	45	138 625	2 500	310	916	
5796 豆腐・かまぼこ等加工食品小売業	9	2	7	47	5	20	5	20	9	54 488	-	1 227	410	
5797 乾物小売業	3	2	1	12	2	6	2	6	1	19 861	-	595	370	
5798 他に分類されない飲食料品小売業	8	4	4	77	10	57	10	57	4	108 976	131	4 155	1 192	
58 自動車・自転車小売業	34	12	22	139	86	14	84	12	27	390 633	49 982	23 560	1 755	
581 自動車小売業	24	10	14	118	78	14	76	12	18	366 921	48 292	20 645	761	
5811 自動車小売業（新車）	8	6	2	76	62	10	60	8	2	252 764	42 332	6 573	-	
5812 中古自動車小売業	2	2	5	26	12	3	12	3	8	96 383	4 501	11 434	-	
5813 中古自動車部分品・付属品小売業	4	2	2	8	4	1	4	1	2	8 623	779	1 178	386	
5814 二輪自動車小売業	5	-	5	8	-	2	8	-	6	9 151	680	1 460	375	
582 自転車小売業	10	2	8	21	8	-	8	-	9	23 712	1 690	2 915	994	
59 家具・じゅう器等小売業	53	12	41	207	58	56	57	56	52	458 941	14 120	68 458	6 041	
591 家具・建具等小売業	17	5	12	49	10	11	9	11	17	31 504	300	8 873	1 980	
5911 家具小売業	8	2	6	28	5	5	5	5	10	8 28	300	166	-	
5912 建具小売業	4	1	3	8	2	2	2	2	4	4 042	-	262	-	
5913 畳小売業	3	1	2	8	2	1	1	1	3	7 600	-	-	-	
5914 宗教用具小売業	2	1	1	5	1	3	1	3	-	-	-	X	X	
592 機械器具小売業	26	5	21	115	41	25	41	25	24	357 439	13 501	42 415	3 037	
5921 電気機械器具小売業	23	3	20	96	31	19	31	19	22	319 407	13 301	29 105	2 848	
5922 電気事務機械器具小売業	1	1	-	3	-	3	-	-	-	X	X	X	X	
5929 その他の機械器具小売業	2	1	1	16	10	3	10	3	2	X	X	X	X	
599 その他のじゅう器小売業	10	2	8	43	7	20	7	20	11	69 998	319	17 170	1 024	
5991 金物小売業	4	-	4	8	-	6	-	-	6	3 029	129	2 718	252	
5992 荒物小売業	5	2	3	33	7	20	7	20	4	X	190	X	X	
5993 陶磁器・ガラス器小売業	1	-	1	2	-	1	-	-	1	X	-	X	X	
5999 他に分類されないじゅう器小売業	-	-	-	-	-	-	-	-	-	-	-	-	-	
60 その他の小売業	188	54	134	942	185	219	181	210	280	1 002 217	33 621	147 825	12 412	
601 医薬品・化粧品小売業	39	13	26	159	24	60	24	56	20	192 301	3 280	31 955	1 886	
6011 医薬品小売業	12	2	10	34	4	3	4	3	12	51 799	3 200	13 310	614	
6012 調剤薬局	15	7	8	73	12	40	12	36	6	99 489	80	10 381	597	
6013 化粧品小売業	12	4	8	52	8	17	8	17	2	41 013	-	8 264	675	
602 農耕用品小売業	-	-	-	-	-	-	-	-	-	-	-	-	-	
6021 農業用機械器具小売業	-	-	-	-	-	-	-	-	-	-	-	-	-	
6022 苗・種子小売業	-	-	-	-	-	-	-	-	-	-	-	-	-	
6023 肥料・飼料小売業	-	-	-	-	-	-	-	-	-	-	-	-	-	
603 燃料小売業	16	7	9	85	46	9	46	9	21	175 622	3 687	3 484	206	
6031 ガソリンスタンド	9	7	2	67	46	9	46	9	11	165 756	3 277	2 884	-	
6032 燃料小売業	7	-	7	18	-	10	-	-	10	9 866	410	600	206	
604 書籍・文房具小売業	40	12	28	369	48	55	45	53	147	185 519	24 668	16 180	1 423	
6041 書籍・雑誌小売業	15	5	10	66	21	24	19	23	11	60 016	466	12 036	1 049	
6042 新聞小売業	15	4	11	278	23	25	22	24	132	105 390	24 202	201	-	

高石市

産 業 分 類	事業所数		就 業 者 数				うち 従 業 者				年間商品販売額	その他の収入額	商品手持額	売場面積
	計	法人	個人	計		法人		個人						
				男	女	男	女	男	女					
6043 紙・文房具小売業	10	3	7	25	4	25	4	4	11	11	20 113	-	3 943	374
605 スポーツ用品・がん具等小売業	16	7	9	74	32	72	22	7	11	11	62 714	1 030	13 562	1 441
6051 スポーツ用品小売業	9	4	5	45	20	43	20	12	6	6	47 316	1 030	9 653	1 146
6052 がん具・娯楽用品小売業	6	3	3	26	12	26	12	10	3	3	X	-	X	X
6053 楽器小売業	1	-	1	3	-	3	-	-	2	2	X	-	X	X
606 写真機・写真材料小売業	2	1	1	4	1	4	1	1	1	1	X	X	X	X
607 時計・眼鏡・光学機械小売業	7	3	4	19	4	19	4	5	6	4	13 402	1	3 131	324
609 他に分類されない小売業	68	11	57	232	30	227	29	64	76	76	X	745	2 632	406
6091 たばこ・喫煙具専門小売業	28	-	28	44	-	44	-	-	14	30	35 149	120	1 345	1 193
6092 花・植木小売業	12	3	9	58	6	56	5	16	13	22	36 002	-	X	X
6093 建築材料小売業	1	-	1	2	-	2	-	-	1	1	X	X	X	253
6094 シュエリー製品小売業	4	3	1	11	2	10	2	7	1	-	89 896	469	33 791	X
6095 ベット・ペット用品小売業	3	-	3	9	-	9	-	-	4	5	X	X	X	X
6096 骨とう品小売業	-	-	-	-	-	-	-	-	-	-	-	-	-	-
6097 中古品小売業	6	1	5	12	-	12	-	1	6	5	4351	-	841	366
6099 他に分類されない小売業	14	4	10	96	22	94	22	40	19	13	199 672	36	39 246	4 612

第3表 市区町村別、産業分類（細分類）別の事業所数（法人・個人別）、就業者数（法人・個人男女別）、従業者数（法人・個人男女別）、年間商品販売額、その他の収入額、商品手持額、売場面積（つつき）

産 業 分 類	事業所数		就 業 者 数				従 業 者 数				年間商品販売額 万円	その他の収入額 万円	商品手持額 万円	売場面積 ㎡			
	計	法人	個人	計		計	法人	個人	計								
				男	女				男	女					男	女	
総 数	233	70	163	1,598	551	508	250	289	1,580	244	505	286	4,213,008	128,942	462,971	11,738	
2人以下	112	7	105	187	8	4	80	95	183	8	4	93	135,615	6,101	24,373	3,596	
3～4人	45	9	36	149	16	14	61	58	149	16	14	58	154,047	2,871	21,934	1,861	
5～9人	41	29	12	286	122	85	36	43	274	116	84	42	1,349,855	3,550	65,281	1,254	
10～19人	25	16	9	374	127	102	67	78	374	127	102	78	1,042,967	23,520	45,240	3,519	
20～29人	5	4	1	112	59	32	6	15	110	59	30	15	348,887	29,852	18,907	330	
30～49人	2	2	-	80	58	22	-	80	58	58	22	-	X	X	X	X	
50～99人	2	2	-	123	44	79	-	-	123	44	79	-	X	X	X	X	
100人以上	1	1	-	287	117	170	-	-	287	117	170	-	X	-	X	-	
卸 売 業 計	41	31	10	617	313	270	19	15	615	312	269	19	2,966,343	26,882	379,990	-	
49 各種商品卸売業	-	-	-	-	-	-	-	-	-	-	-	-	-	-	-	-	-
4911 各種商品卸売業	-	-	-	-	-	-	-	-	-	-	-	-	-	-	-	-	-
4919 その他の各種商品卸売業	-	-	-	-	-	-	-	-	-	-	-	-	-	-	-	-	-
50 繊維・衣服等卸売業	11	11	-	128	70	58	-	-	128	70	58	-	495,061	9,500	116,390	-	
501 繊維卸売業	2	2	-	25	15	10	-	-	25	15	10	-	X	-	X	-	
5011 生糸・絹卸売業	-	-	-	-	-	-	-	-	-	-	-	-	-	-	-	-	-
5012 繊維原料卸売業	1	1	-	17	9	8	-	-	17	9	8	-	X	-	X	-	
5013 糸卸売業	-	-	-	-	-	-	-	-	-	-	-	-	-	-	-	-	-
5014 織物卸売業	1	1	-	8	6	2	-	-	8	6	2	-	X	-	X	-	
502 衣服・身の回り品卸売業	9	9	-	103	55	48	-	-	103	55	48	-	427,592	9,500	107,035	-	
5021 男子服卸売業	-	-	-	-	-	-	-	-	-	-	-	-	-	-	-	-	-
5022 婦人・子供服卸売業	3	3	-	21	10	11	-	-	21	10	11	-	45,000	-	4,425	-	
5023 下着類卸売業	2	2	-	22	14	8	-	-	22	14	8	-	X	-	X	-	
5024 寝具類卸売業	1	1	-	13	6	7	-	-	13	6	7	-	X	-	X	-	
5025 靴卸売業	-	-	-	-	-	-	-	-	-	-	-	-	-	-	-	-	-
5026 履物卸売業（靴を除く）	-	-	-	-	-	-	-	-	-	-	-	-	-	-	-	-	-
5027 かばん・袋物卸売業	-	-	-	-	-	-	-	-	-	-	-	-	-	-	-	-	-
5029 その他の衣服・身の回り品卸売業	3	3	-	47	25	22	-	-	47	25	22	-	215,761	9,500	85,716	-	
51 飲食料品卸売業	5	3	2	42	27	7	3	5	40	26	6	3	1,169,141	-	23,876	-	
511 農畜産物・水産物卸売業	-	-	-	-	-	-	-	-	-	-	-	-	-	-	-	-	-
5111 米麦卸売業	-	-	-	-	-	-	-	-	-	-	-	-	-	-	-	-	-
5112 雑穀・豆類卸売業	-	-	-	-	-	-	-	-	-	-	-	-	-	-	-	-	-
5113 野菜卸売業	-	-	-	-	-	-	-	-	-	-	-	-	-	-	-	-	-
5114 果実卸売業	-	-	-	-	-	-	-	-	-	-	-	-	-	-	-	-	-
5115 食肉卸売業	-	-	-	-	-	-	-	-	-	-	-	-	-	-	-	-	-
5116 生鮮魚介卸売業	-	-	-	-	-	-	-	-	-	-	-	-	-	-	-	-	-
5119 その他の農畜産物・水産物卸売業	-	-	-	-	-	-	-	-	-	-	-	-	-	-	-	-	-
512 食料・飲料卸売業	5	3	2	42	27	7	3	5	40	26	6	3	1,169,141	-	23,876	-	
5121 砂糖卸売業	-	-	-	-	-	-	-	-	-	-	-	-	-	-	-	-	-
5122 味そ・しょう油卸売業	-	-	-	-	-	-	-	-	-	-	-	-	-	-	-	-	-
5123 酒類卸売業	2	2	-	28	22	6	-	-	26	21	5	-	X	-	X	-	
5124 乾物卸売業	-	-	-	-	-	-	-	-	-	-	-	-	-	-	-	-	-
5125 缶詰・瓶詰食品卸売業	-	-	-	-	-	-	-	-	-	-	-	-	-	-	-	-	-
5126 菓子・パン類卸売業	1	-	-	6	-	-	2	4	6	-	-	2	X	-	-	-	-
5127 飲料卸売業（別掲を除く）	-	-	-	-	-	-	-	-	-	-	-	-	-	-	-	-	-
5128 茶類卸売業	-	-	-	-	-	-	-	-	-	-	-	-	-	-	-	-	-

忠岡町

産 業 分 類	事業所数		就 業 者 数				うち 従 業 者				年間商品販売額	その他の収入額	商品手持額	売場面積			
	計	法人	個人	計	法人		個人		計	法人					個人		
					男	女	男	女		男					女	男	女
5129 その他の食料・飲料卸売業	2	1	1	8	5	1	1	1	8	5	1	1	X	-	X	-	
52 建築材料、鉱物材料等卸売業	16	11	5	96	54	25	11	6	96	54	25	11	421 038	83	18 253	-	
521 建築材料卸売業	6	6	2	55	33	17	4	1	55	33	17	4	325 555	80	13 498	-	
5211 木材・竹材卸売業	4	3	1	27	15	8	3	1	27	15	8	3	190 535	-	8 392	-	
5212 セメント卸売業	-	-	-	-	-	-	-	-	-	-	-	-	-	-	-	-	
5213 板ガラス卸売業	1	-	1	1	-	-	1	-	1	-	-	1	X	X	X	-	
5219 その他の建築材料卸売業	3	3	-	27	18	9	-	-	27	18	9	-	X	X	X	-	
522 化学製品卸売業	1	1	-	9	6	3	-	-	9	6	3	-	X	-	X	-	
5221 塗料卸売業	-	-	-	-	-	-	-	-	-	-	-	-	-	-	-	-	
5222 染料・顔料卸売業	-	-	-	-	-	-	-	-	-	-	-	-	-	-	-	-	
5223 油脂・ろう卸売業	-	-	-	-	-	-	-	-	-	-	-	-	-	-	-	-	
5229 その他の化学製品卸売業	1	1	-	9	6	3	-	-	9	6	3	-	X	-	X	-	
523 鉱物・金属材料卸売業	1	1	-	3	2	1	-	-	3	2	1	-	X	X	X	-	
5231 石油卸売業	-	-	-	-	-	-	-	-	-	-	-	-	-	-	-	-	
5232 鉱物卸売業	-	-	-	-	-	-	-	-	-	-	-	-	-	-	-	-	
5233 鉄鋼卸売業	1	1	-	3	2	1	-	-	3	2	1	-	X	X	X	-	
5234 非鉄金属卸売業	-	-	-	-	-	-	-	-	-	-	-	-	-	-	-	-	
524 再生资源卸売業	6	3	3	29	13	4	7	5	29	13	4	7	31 468	-	723	-	
5241 空瓶・空缶等容器卸売業	-	-	-	-	-	-	-	-	-	-	-	-	-	-	-	-	
5242 鉄スクラップ卸売業	1	-	1	5	-	-	3	2	5	-	-	3	X	-	X	-	
5243 非鉄金属スクラップ卸売業	2	2	-	11	8	3	-	-	11	8	3	-	X	-	X	-	
5244 古紙卸売業	3	1	2	13	5	1	4	3	13	5	1	4	7 870	-	23	-	
5249 その他の再生资源卸売業	7	5	2	61	45	10	4	2	61	45	10	4	248 103	17 299	10 402	-	
53 機械器具卸売業	2	2	-	19	13	6	-	-	19	13	6	-	X	X	X	-	
531 一般機械器具卸売業	-	-	-	-	-	-	-	-	-	-	-	-	-	-	-	-	
5311 農業用機械器具卸売業	-	-	-	-	-	-	-	-	-	-	-	-	-	-	-	-	
5312 建設機械・鉱山機械卸売業	-	-	-	-	-	-	-	-	-	-	-	-	-	-	-	-	
5313 金属加工機械卸売業	-	-	-	-	-	-	-	-	-	-	-	-	-	-	-	-	
5314 事務用機械器具卸売業	-	-	-	-	-	-	-	-	-	-	-	-	-	-	-	-	
5319 その他の一般機械器具卸売業	2	2	-	19	13	6	-	-	19	13	6	-	X	X	X	-	
532 自動車卸売業	4	2	2	36	29	1	4	2	36	29	1	4	169 525	17 249	5 256	-	
5321 自動車卸売業	2	1	1	25	21	1	2	1	25	21	1	2	X	X	X	-	
5322 自動車部品・付属品卸売業	2	1	1	11	8	-	2	1	11	8	-	2	X	X	X	-	
5323 自動車中古部品卸売業	-	-	-	-	-	-	-	-	-	-	-	-	-	-	-	-	
533 電気機械器具卸売業	-	-	-	-	-	-	-	-	-	-	-	-	-	-	-	-	
5331 家庭用電気機械器具卸売業	-	-	-	-	-	-	-	-	-	-	-	-	-	-	-	-	
5332 電気機械器具卸売業	-	-	-	-	-	-	-	-	-	-	-	-	-	-	-	-	
539 その他の機械器具卸売業	1	1	-	6	3	3	-	-	6	3	3	-	X	-	X	-	
5391 輸送用機械器具卸売業	-	-	-	-	-	-	-	-	-	-	-	-	-	-	-	-	
5392 精密機械器具卸売業	-	-	-	-	-	-	-	-	-	-	-	-	-	-	-	-	
5393 医療用機械器具卸売業	1	1	-	6	3	3	-	-	6	3	3	-	X	-	X	-	
54 その他の卸売業	2	1	1	290	117	170	1	2	290	117	170	1	X	-	X	-	
541 家具・建具・じゅうり器等卸売業	-	-	-	-	-	-	-	-	-	-	-	-	-	-	-	-	
5411 家具・建具卸売業	-	-	-	-	-	-	-	-	-	-	-	-	-	-	-	-	
5412 荒物卸売業	-	-	-	-	-	-	-	-	-	-	-	-	-	-	-	-	
5413 室内装飾繊維品卸売業	-	-	-	-	-	-	-	-	-	-	-	-	-	-	-	-	
5414 室内装飾繊維品卸売業	-	-	-	-	-	-	-	-	-	-	-	-	-	-	-	-	
5415 陶磁器・ガラス器卸売業	-	-	-	-	-	-	-	-	-	-	-	-	-	-	-	-	

忠岡町

産 業 分 類	事業所数		就業者数				うち従業者				年間商品販売額	その他の収入額	商品手持額	売場面積	
	計	法人	個人	計	法人	個人	計	法人	個人	男					女
5419 その他のじゅう器卸売業	-	-	-	-	-	-	-	-	-	-	-	-	-	-	-
5421 医薬品・化粧品等卸売業	1	1	-	287	117	170	287	117	170	-	-	X	X	-	-
5422 医薬品卸売業	1	1	-	287	117	170	287	117	170	-	-	X	X	-	-
5423 化粧品卸売業	-	-	-	-	-	-	-	-	-	-	-	-	-	-	-
5424 合成洗剤卸売業	-	-	-	-	-	-	-	-	-	-	-	-	-	-	-
549 他に分類されない卸売業	1	-	1	3	-	-	3	-	-	1	2	X	X	-	-
5491 紙・紙製品卸売業	1	-	1	3	-	-	3	-	-	1	2	X	X	-	-
5492 金物卸売業	-	-	-	-	-	-	-	-	-	-	-	-	-	-	-
5493 肥料・飼料卸売業	-	-	-	-	-	-	-	-	-	-	-	-	-	-	-
5494 スポーツ用品・娯楽用品等卸売業	-	-	-	-	-	-	-	-	-	-	-	-	-	-	-
5495 たばこ卸売業	-	-	-	-	-	-	-	-	-	-	-	-	-	-	-
5496 ジュエリー製品卸売業	-	-	-	-	-	-	-	-	-	-	-	-	-	-	-
5497 代理商・仲立業	-	-	-	-	-	-	-	-	-	-	-	-	-	-	-
5499 他に分類されないその他卸売業	-	-	-	-	-	-	-	-	-	-	-	-	-	-	-
小 売 業 計	192	39	153	981	238	238	965	233	236	225	271	1 246 665	102 060	82 981	11 738
55 各種商品小売業	-	-	-	-	-	-	-	-	-	-	-	-	-	-	-
551 百貨店、総合スーパー	-	-	-	-	-	-	-	-	-	-	-	-	-	-	-
559 その他の各種商品小売業	-	-	-	-	-	-	-	-	-	-	-	-	-	-	-
56 繊維・衣服・身の回り品小売業	25	2	23	56	3	3	56	3	3	21	29	42 236	1 181	17 575	1 005
561 呉服・服地・鞆具小売業	6	1	5	17	2	2	17	2	2	9	4	19 919	446	7 285	264
5611 呉服・服地小売業	5	1	4	15	2	2	15	2	2	8	3	X	446	X	X
5612 鞆具小売業	1	-	1	2	-	-	2	-	-	1	1	X	-	X	-
562 男子服小売業	-	-	-	-	-	-	-	-	-	-	-	-	-	-	-
562 男子服小売業	10	1	9	20	1	1	20	1	1	6	12	12 454	-	3 899	322
5631 婦人服小売業	9	1	8	18	1	1	18	1	1	5	11	X	-	X	X
5632 子供服小売業	1	-	1	2	-	-	2	-	-	1	1	X	-	X	X
564 靴・履物小売業	3	3	3	6	-	-	6	-	-	2	4	2 265	35	2 375	122
5641 靴小売業	3	-	3	6	-	-	6	-	-	2	4	2 265	35	2 375	122
5642 履物小売業（靴を除く）	-	-	-	-	-	-	-	-	-	-	-	-	-	-	-
569 その他の繊維・衣服等小売業	6	-	6	13	-	-	13	-	-	4	9	7 598	700	4 016	297
5691 かばん・袋物小売業	2	-	2	6	-	-	6	-	-	2	4	X	X	X	X
5692 洋品雑貨・小間物小売業	3	-	3	6	-	-	6	-	-	2	4	3 545	-	600	82
5699 他に分類されない繊維等小売業	1	-	1	1	-	-	1	-	-	-	-	X	X	X	X
57 飲食料品小売業	77	18	59	503	83	186	498	83	186	95	134	589 063	8 226	14 935	6 703
571 各種食料品小売業	2	1	1	81	17	49	81	17	49	7	8	X	X	X	X
572 酒小売業	10	3	7	23	3	4	23	3	4	8	8	27 610	-	1 670	449
573 食肉小売業	3	3	3	6	-	-	6	-	-	3	3	5 600	200	180	70
5731 食肉小売業（卵、鳥肉を除く）	3	-	3	6	-	-	6	-	-	3	3	5 600	200	180	70
5732 卵・鳥肉小売業	-	-	-	-	-	-	-	-	-	-	-	-	-	-	-
574 鮮魚小売業	2	1	1	8	1	3	8	1	3	3	1	X	X	X	X
575 野菜・果実小売業	7	-	7	22	-	-	22	-	-	7	15	31 096	400	1 767	279
5751 野菜小売業	6	-	6	20	-	-	20	-	-	6	14	29 200	400	1 715	244
5752 果実小売業	1	-	1	2	-	-	2	-	-	1	1	X	X	X	X
576 菓子・パン小売業	13	1	12	71	2	20	71	2	20	12	37	36 560	60	565	591
5761 菓子小売業（製造小売）	2	1	1	24	2	20	24	2	20	2	-	X	X	X	X
5762 菓子小売業（製造小売でないもの）	6	-	6	13	-	-	13	-	-	3	10	8 720	-	200	115
5763 パン小売業（製造小売）	3	-	3	30	-	-	30	-	-	5	25	7 200	-	45	43

忠岡町

産 業 分 類	事業所数		就 業 者 数				うち従業者				年間商品販売額	その他の収入額	商品手持額	売場面積					
	計	法人	個人	計		法人		個人		計					男	女	計	男	女
				男	女	男	女	男	女										
				個	人	個	人	個	人										
5764 バン小売業（製造小売でないもの）	2	-	2	-	4	-	4	-	4	-	-	2	-	-	X	-			
577 米穀類小売業	7	-	7	-	21	-	21	-	21	-	-	12	-	-	640	238			
579 その他の飲食料品小売業	33	12	21	60	271	60	266	60	266	110	110	46	46	50	4 590	3 442			
5791 コンビニエンス・ストア	6	4	2	19	93	19	93	19	93	37	37	24	24	13	1 388	739			
5792 牛乳小売業	4	1	3	3	17	3	16	3	16	5	5	4	4	4	18 859	-			
5793 飲料小売業（別掲を除く）	3	-	3	-	3	-	3	-	3	-	-	-	-	3	1 600	27			
5794 茶類小売業	-	-	-	-	-	-	-	-	-	-	-	-	-	-	-	-			
5795 料理品小売業	11	6	5	35	124	35	124	35	120	54	54	11	11	20	93 008	195			
5796 豆腐・かまぼこ等加工食品小売業	2	-	2	-	5	-	5	-	5	-	-	2	2	3	X	X			
5797 乾物小売業	1	-	1	-	1	-	1	-	1	-	-	-	-	1	X	X			
5799 他に分類されない飲食料品小売業	6	1	5	3	28	3	28	3	28	14	14	5	5	6	22 697	2 448			
58 自動車・自転車小売業	19	5	14	82	128	82	124	82	124	11	11	23	23	8	80 343	1 026			
581 自動車小売業	16	5	11	82	123	82	119	82	119	11	11	19	19	7	286 240	889			
5811 自動車小売業（新車）	5	3	2	77	91	10	88	77	88	8	8	2	2	1	240 083	-			
5812 中古自動車小売業	3	-	3	-	11	-	11	-	11	-	-	7	7	3	31 883	-			
5813 自動車部分品・付属品小売業	7	2	5	5	19	5	19	5	19	3	3	9	9	2	X	X			
5814 二輪自動車小売業	1	-	1	-	2	-	2	-	2	-	-	1	1	1	X	X			
582 自転車小売業	3	-	3	-	5	-	5	-	5	-	-	4	4	1	1 978	137			
59 家具・什物等小売業	15	1	14	2	39	2	38	2	38	1	1	22	22	13	39 362	2 178			
591 家具・建具等小売業	4	4	10	4	10	4	10	4	10	-	-	6	6	4	8 100	720			
5911 家具小売業	3	-	3	-	7	-	7	-	7	-	-	4	4	3	X	X			
5912 建具小売業	-	-	-	-	-	-	-	-	-	-	-	-	-	-	-	-			
5913 量小売業	1	-	1	-	3	-	3	-	3	-	-	2	2	1	X	X			
5914 宗教用具小売業	-	-	-	-	-	-	-	-	-	-	-	-	-	-	-	-			
592 機械器具小売業	7	1	6	2	20	2	19	2	19	1	1	11	11	5	20 599	208			
5921 電気機械器具小売業	7	1	6	2	20	2	19	2	19	1	1	11	11	5	20 599	208			
5922 電気事務機械器具小売業	-	-	-	-	-	-	-	-	-	-	-	-	-	-	-	-			
5929 その他の機械器具小売業	-	-	-	-	-	-	-	-	-	-	-	-	-	-	-	-			
599 その他の什物小売業	4	-	4	-	9	-	9	-	9	-	-	5	5	4	10 663	268			
5991 金物小売業	1	-	1	-	4	-	4	-	4	-	-	3	3	1	X	X			
5992 荒物小売業	3	-	3	-	5	-	5	-	5	-	-	2	2	3	X	X			
5993 陶磁器・ガラス器小売業	-	-	-	-	-	-	-	-	-	-	-	-	-	-	-	-			
5999 他に分類されない什物小売業	-	-	-	-	-	-	-	-	-	-	-	-	-	-	-	-			
60 その他の小売業	56	13	43	255	68	35	65	87	249	63	35	64	64	87	287 786	10 132			
601 医薬品・化粧品小売業	10	2	8	34	7	7	5	19	34	3	7	5	5	19	41 963	501			
6011 医薬品小売業	5	1	4	13	4	4	3	5	13	1	4	3	3	5	12 466	310			
6012 調剤薬局	2	1	1	13	-	-	2	11	13	-	-	2	2	11	X	X			
6013 化粧品小売業	3	1	2	8	3	3	-	3	8	2	3	3	3	3	X	X			
602 農耕用品小売業	-	-	-	-	-	-	-	-	-	-	-	-	-	-	-	-			
6021 農業用機械器具小売業	-	-	-	-	-	-	-	-	-	-	-	-	-	-	-	-			
6022 苗・種子小売業	-	-	-	-	-	-	-	-	-	-	-	-	-	-	-	-			
6023 肥料・飼料小売業	-	-	-	-	-	-	-	-	-	-	-	-	-	-	-	-			
603 燃料小売業	5	4	1	65	42	6	15	2	65	42	6	15	15	2	146 811	2 988			
6031 ガソリンスタンド	5	4	1	65	42	6	15	2	65	42	6	15	15	2	146 811	2 988			
6032 燃料小売業	-	-	-	-	-	-	-	-	-	-	-	-	-	-	-	-			
604 書籍・文房具小売業	10	2	8	80	7	11	22	40	80	7	11	22	22	40	21 516	6 834			
6041 書籍・雑誌小売業	3	1	2	5	1	-	2	2	5	1	-	2	2	2	4 676	1 100			
6042 新聞小売業	4	1	3	71	6	11	19	35	71	6	11	19	19	35	15 285	6 614			

忠岡町

産業分類	事業所数		就業者数				うち従業者				年間商品販売額	その他の収入額	商品手持額	売場面積	
	計	法人	個人	計	法人		個人		計	法人					個人
					男	女	男	女							
6043 紙・文房具小売業	3	-	3	4	-	4	3	1	3	1	555	220	940	80	
605 スポーツ用品・がん具等小売業	4	1	3	7	1	4	1	4	7	1	816	-	3 200	234	
6051 スポーツ用品小売業	2	-	2	4	-	4	1	3	4	-	X	-	X	X	
6052 がん具・娯楽用品小売業	2	1	1	3	1	1	-	1	3	1	X	-	X	X	
6053 楽器小売業	-	-	-	-	-	-	-	-	-	-	-	-	-	-	
606 写真機・写真材料小売業	1	1	-	9	4	5	-	-	9	4	X	-	X	X	
607 時計・眼鏡・光学機械小売業	2	-	2	5	-	5	2	3	5	-	X	-	X	X	
609 他に分類されない小売業	24	3	21	55	11	5	16	23	49	6	180	-	3 836	669	
6091 たばこ・喫煙具専門小売業	10	-	10	14	-	14	4	10	14	-	860	-	461	199	
6092 花・植木小売業	7	1	6	13	1	1	4	8	13	1	930	-	360	207	
6093 建築材料小売業	2	2	-	15	10	5	-	10	10	5	X	-	X	X	
6094 シュエリー製品小売業	-	-	-	-	-	-	-	-	-	-	-	-	-	-	
6095 ベット・ペット用品小売業	1	-	1	2	-	2	1	1	2	-	X	-	X	X	
6096 骨とう品小売業	-	-	-	-	-	-	-	-	-	-	-	-	-	-	
6097 中古品小売業	-	-	-	-	-	-	-	-	-	-	-	-	-	-	
6099 他に分類されないその他小売業	4	-	4	11	-	11	7	4	10	-	997	-	648	145	

第3表 市区町村別、産業分類（細分類）別の事業所数（法人・個人別）、就業者数（法人・個人男女別）、従業者数（法人・個人男女別）、従業員数（法人・個人男女別）、年間商品販売額、その他の収入額、商品手持額、売場面積（つづき）
岸和田市

産 業 分 類	事 業 所 数		就 業 者 数				従 業 者 数				年間商品販売額 万円	その他の収入額 万円	商品手持額 万円	売場面積 ㎡			
	計	法人	個人	計		法人		個人		計					男	女	
				男	女	男	女	男	女								
総 数	2 600	1 034	1 566	18 320	6 539	6 827	2 200	2 754	17 542	6 378	6 364	2 127	2 673	45 781 614	1 082 829	2 968 253	231 035
2人以下	1 166	132	1 034	1 962	133	157	770	902	1 858	111	119	750	878	1 824 419	55 624	290 494	38 110
3～4人	564	231	333	2 057	415	440	563	639	1 920	395	413	515	597	3 642 576	69 705	390 638	32 555
5～9人	472	341	131	3 103	1 158	1 128	3 229	488	3 030	1 129	1 104	324	473	6 736 388	191 651	745 377	42 303
10～19人	240	197	43	3 247	1 551	1 073	2 669	354	3 203	1 517	1 063	289	354	10 157 978	333 257	574 555	25 121
20～29人	84	63	21	2 139	829	843	1 888	279	1 962	816	679	188	279	4 945 139	201 039	300 445	11 326
30～49人	37	34	3	1 384	686	592	51	55	1 382	684	592	51	55	5 778 935	142 262	243 056	7 173
50～99人	24	23	1	1 607	737	803	30	37	1 595	727	801	30	37	8 932 392	46 173	265 442	21 733
100人以上	13	13	-	2 821	1 030	1 791	-	-	2 592	999	1 593	-	-	3 763 787	43 118	158 246	52 714
卸 売 業 計	497	328	169	4 582	2 626	1 425	276	255	4 516	2 588	1 407	267	254	26 969 579	293 179	1 203 796	-
49 各種商品卸売業	2	1	1	25	17	6	1	1	25	17	6	1	1	X	-	X	-
4911 各種商品卸売業	-	-	-	-	-	-	-	-	-	-	-	-	-	-	-	-	-
4919 その他の各種商品卸売業	2	1	1	25	17	6	1	1	25	17	6	1	1	X	-	X	-
50 繊維・衣服等卸売業	50	28	22	251	71	109	32	39	246	71	107	29	39	7 543	3 696	X	-
501 繊維品卸売業	11	8	3	35	19	13	2	1	35	19	13	2	1	X	3 696	X	-
5011 生糸・絹卸売業	-	-	-	-	-	-	-	-	-	-	-	-	-	-	-	-	-
5012 繊維原料卸売業	2	1	1	7	5	1	1	1	7	5	1	1	1	X	-	X	-
5013 糸卸売業	6	4	2	10	4	4	1	1	10	4	4	1	1	54 591	3 696	3 661	-
5014 織物卸売業	3	3	-	18	10	8	-	18	18	10	8	-	-	X	-	X	-
502 衣服・身の回り品卸売業	39	20	19	216	52	96	30	38	211	52	94	27	38	987 162	3 847	121 384	-
5021 男子服卸売業	-	-	-	-	-	-	-	-	-	-	-	-	-	-	-	-	-
5022 婦人・子供服卸売業	13	7	6	103	27	49	14	13	98	27	47	11	13	741 791	3 847	84 984	-
5023 下着類卸売業	9	7	2	47	16	26	2	3	47	16	26	2	3	108 797	-	19 570	-
5024 寝具類卸売業	-	-	-	-	-	-	-	-	-	-	-	-	-	-	-	-	-
5025 靴卸売業	2	2	-	10	1	9	-	-	10	1	9	-	-	X	-	X	-
5026 履物卸売業（靴を除く）	-	-	-	-	-	-	-	-	-	-	-	-	-	-	-	-	-
5027 かばん・袋物卸売業	3	1	2	11	-	2	1	8	11	-	2	1	8	X	-	X	-
5029 その他の衣服・身の回り品卸売業	12	3	9	45	8	10	13	14	45	8	10	13	14	106 035	-	11 429	-
51 飲食料品卸売業	125	74	51	1 288	596	508	93	91	1 273	581	508	93	91	5 168 431	19 051	196 085	-
511 農畜産物・水産物卸売業	52	34	18	514	256	181	45	32	514	256	181	45	32	2 353 340	14 740	52 958	-
5111 米麦卸売業	6	4	2	50	26	12	9	3	50	26	12	9	3	137 400	6 310	10 428	-
5112 雑穀・豆類卸売業	2	2	-	15	12	3	-	15	15	12	3	-	-	X	-	X	-
5113 野菜卸売業	8	7	1	180	90	83	3	4	180	90	83	3	4	981 303	7 638	4 634	-
5114 果実卸売業	3	2	1	15	5	7	2	1	15	5	7	2	1	21 000	17	9 900	-
5115 食肉卸売業	13	5	8	83	29	31	13	10	83	29	31	13	10	240 897	684	3 185	-
5116 生鮮魚介卸売業	17	12	5	154	86	41	15	12	154	86	41	15	12	816 871	91	21 280	-
5119 その他の農畜産物・水産物卸売業	3	2	1	17	8	4	3	2	17	8	4	3	2	X	-	X	-
512 食料・飲料卸売業	73	40	33	774	340	327	48	59	759	325	327	48	59	2 815 091	4 311	143 127	-
5121 砂糖卸売業	-	-	-	-	-	-	-	-	-	-	-	-	-	-	-	-	-
5122 味そ・しょう油卸売業	-	-	-	-	-	-	-	-	-	-	-	-	-	-	-	-	-
5123 酒類卸売業	4	4	-	67	41	26	-	-	67	41	26	-	-	X	-	X	-
5124 乾物卸売業	10	5	5	66	31	16	9	10	64	29	16	9	10	226 351	24	28 278	-
5125 缶詰・瓶詰食品卸売業	-	-	-	-	-	-	-	-	-	-	-	-	-	-	-	-	-
5126 菓子・パン類卸売業	13	6	7	243	102	122	8	11	243	102	122	8	11	277 925	2 900	6 418	-
5127 飲料卸売業（別掲を除く）	8	8	-	111	53	58	-	-	106	48	58	-	-	893 692	237	41 147	-
5128 茶類卸売業	2	-	2	4	-	-	1	3	4	-	-	1	3	X	X	X	-

岸和田市

産業分類	事業所数		就業者数				うち従業者				年間商品販売額	その他の収入額	商品手持額	売場面積
	計	法人	個人	計		法人		個人						
				男	女	男	女	男	女					
										男				
5129 その他の食料・飲料卸売業	36	17	19	283	113	105	113	283	30	35	839 057	1 069	47 553	-
52 建築材料、鉱物材料等卸売業	134	100	34	1 111	739	256	729	1 092	67	47	11 665 615	74 512	366 842	-
521 建築材料卸売業	76	61	15	699	480	166	474	689	31	18	9 403 160	65 349	272 811	-
5211 木材・竹材卸売業	34	29	5	298	199	83	199	296	10	6	6 557 883	37 087	194 570	-
5212 セメント卸売業	3	3	-	35	25	10	25	35	-	-	X	-	X	-
5213 板ガラス卸売業	1	-	1	1	-	-	-	1	-	-	X	-	X	-
5219 その他の建築材料卸売業	38	29	9	365	256	75	250	357	20	12	2 548 867	28 262	57 091	-
522 化学製品卸売業	18	16	2	124	81	37	81	124	5	1	735 083	6 042	32 733	-
5221 塗料卸売業	6	6	-	64	44	20	44	64	-	-	X	X	X	-
5222 染料・顔料卸売業	1	1	-	2	1	1	1	2	-	-	X	X	X	-
5223 油脂・ろう卸売業	-	-	-	-	-	-	-	-	-	-	-	-	-	-
5229 その他の化学製品卸売業	11	9	2	58	36	16	36	58	5	1	432 814	2 542	11 802	-
523 鉱物・金属材料卸売業	26	20	6	236	168	51	164	227	9	8	1 484 488	3 026	58 529	-
5231 石油卸売業	13	10	3	157	122	27	120	155	3	5	786 486	3 026	13 829	-
5232 鉱物卸売業	-	-	-	-	-	-	-	-	-	-	-	-	-	-
5233 鉄鋼卸売業	10	7	3	66	39	18	37	62	6	3	582 624	-	42 400	-
5234 非鉄金属卸売業	3	3	-	13	7	6	7	10	-	-	115 378	-	2 300	-
524 再生资源卸売業	14	3	11	52	10	-	10	52	22	20	42 884	95	2 769	-
5241 空瓶・空缶等容器卸売業	5	1	4	10	2	-	2	10	5	3	6 629	49	574	-
5242 鉄スクラップ卸売業	2	-	2	4	-	-	-	4	-	-	X	-	-	-
5243 非鉄金属スクラップ卸売業	2	-	2	4	-	-	-	4	-	-	X	-	-	-
5244 古紙卸売業	2	1	1	8	5	-	5	8	2	1	X	X	X	-
5249 その他の再生资源卸売業	3	1	2	26	3	-	3	26	10	13	19 350	-	1 950	-
53 機械器具卸売業	79	64	15	891	647	207	641	879	26	10	2 264 573	83 414	237 116	-
531 一般機械器具卸売業	25	21	4	564	415	140	414	561	6	3	760 784	5 301	75 626	-
5311 農業用機械器具卸売業	-	-	-	-	-	-	-	-	-	-	-	-	-	-
5312 建設機械・鉱山機械卸売業	3	3	-	12	9	3	9	12	-	-	X	X	X	-
5313 金属加工機械卸売業	1	-	-	-	-	-	-	-	-	-	-	-	-	-
5314 事務用機械器具卸売業	1	1	-	2	1	1	1	2	-	-	X	X	X	-
5319 その他の一般機械器具卸売業	21	17	4	550	405	136	404	547	6	3	682 713	5 050	72 246	-
532 自動車卸売業	28	20	8	152	103	26	98	144	16	6	788 745	11 245	39 964	-
5321 自動車卸売業	12	9	3	62	45	9	45	60	7	6	X	1 094	X	-
5322 自動車部分品・付属品卸売業	15	11	4	88	58	17	53	83	17	9	273 331	10 151	12 121	-
5323 自動車中古部品卸売業	1	-	1	2	-	-	-	1	-	-	X	-	X	-
533 電気機械器具卸売業	18	16	2	125	98	24	98	124	2	1	609 294	41 568	119 471	-
5331 家庭用電気機械器具卸売業	7	7	-	66	53	13	53	65	12	-	374 003	65	110 923	-
5332 電気機械器具卸売業	11	9	2	59	45	11	45	59	2	1	235 291	41 503	8 548	-
539 その他の機械器具卸売業	8	7	1	50	31	17	31	50	2	-	105 750	25 300	2 055	-
5391 輸送用機械器具卸売業	3	2	1	24	20	2	20	24	2	-	34 800	25 000	200	-
5392 精密機械器具卸売業	3	3	-	18	6	12	6	18	-	-	X	X	X	-
5393 医療用機械器具卸売業	2	2	-	8	5	3	5	8	-	-	X	X	X	-
54 その他の卸売業	107	61	46	1 016	556	339	549	1 001	51	66	6 581 932	108 659	258 405	-
541 家具・建具・じゅうりょう器等卸売業	23	10	13	145	70	46	70	142	17	9	1 419 407	10 831	80 034	-
5411 家具・建具卸売業	16	5	11	60	23	11	23	57	23	11	1 212 497	80	60 492	-
5412 荒物卸売業	4	3	1	50	29	20	29	50	20	1	69 902	351	8 915	-
5413 室内装飾織物卸売業	1	-	1	2	-	-	-	2	-	-	X	X	X	-
5414 室内装飾織物卸売業	1	-	-	-	-	-	-	-	-	-	-	-	-	-
5415 陶磁器・ガラス卸売業	1	1	-	27	14	13	14	27	-	-	X	-	X	-

岸和田市

産 業 分 類	事業所数		就 業 者 数				うち従業者				年間商品販売額	その他の収入額	商品手持額	売場面積		
	計	法人	個人	計		法人		個人		計					男	女
				男	女	男	女	男	女							
5419 その他のじゅう器卸売業	1	1	-	6	4	2	2	-	4	6	2	-	X	-	-	-
542 医薬品・化粧品等卸売業	37	21	16	493	264	177	41	41	492	264	177	11	40	2 642 512	11 723	96 616
5421 医薬品卸売業	6	6	140	140	121	19	-	-	140	121	19	-	-	1 709 661	6 234	54 896
5422 医療用品卸売業	6	5	1	137	98	37	1	1	137	98	37	1	1	364 549	3 909	12 411
5423 化粧品卸売業	22	8	14	202	39	118	8	37	201	39	118	8	36	551 414	1 580	28 148
5424 合成洗剤卸売業	3	2	1	14	6	3	2	3	14	6	3	2	3	16 888	-	-
549 他に分類されない卸売業	47	30	17	378	222	116	61	4	367	215	112	23	17	2 520 013	86 105	81 755
5491 紙・紙製品卸売業	15	11	4	187	116	61	4	4	186	115	61	6	4	459 556	65 000	40 502
5492 金物卸売業	5	2	3	16	6	2	4	4	16	6	2	4	4	31 301	-	4 567
5493 肥料・飼料卸売業	2	1	1	7	5	-	1	1	6	4	-	1	1	X	X	X
5494 スポーツ用品・娯楽用品等卸売業	6	4	2	38	29	4	3	2	38	29	4	3	2	260 920	106	19 878
5495 たばこ卸売業	2	2	2	44	28	16	-	-	41	27	14	-	-	X	-	X
5496 ジュエリー製品卸売業	-	-	-	-	-	-	-	-	-	-	-	-	-	-	-	-
5497 代理商・仲立業	2	2	2	17	6	11	-	-	15	4	11	-	-	X	X	X
5499 他に分類されないその他卸売業	15	8	7	69	32	22	9	6	65	30	20	9	6	182 205	309	15 458
小 売 業 計	2103	706	1 397	13 738	3 913	5 402	2 499	1 924	13 026	3 790	4 957	1 860	2 419	18 812 035	789 650	1 764 457
55 各種商品小売業	7	5	2	1 307	253	1 047	2	5	1 076	222	849	1	4	2 072 745	35 239	114 431
551 百貨店、総合スーパー	3	3	3	1 286	249	1 037	-	-	1 057	218	839	-	-	2 057 873	35 239	111 361
559 その他の各種商品小売業	4	2	2	21	4	10	2	5	19	4	10	1	4	14 872	-	3 070
56 繊維・衣服・身の回り品小売業	326	136	190	1 212	238	557	120	297	1 195	237	549	119	290	1 297 975	11 741	353 256
561 呉服・服地・鞆具小売業	53	17	36	160	31	61	27	41	159	31	61	27	40	135 938	7 085	64 218
5611 呉服・服地小売業	36	11	25	113	20	47	20	26	112	20	47	20	25	97 031	2 475	47 547
5612 鞆具小売業	17	6	11	47	11	14	7	15	47	11	14	7	15	38 907	4 610	16 671
562 男子服小売業	46	28	18	174	75	61	22	16	174	75	61	22	16	300 882	1 239	93 250
563 婦人・子供服小売業	136	58	78	483	41	250	31	161	472	41	243	30	158	533 839	2 104	120 617
5631 婦人服小売業	125	53	72	395	33	223	26	113	385	33	216	25	111	449 813	2 104	103 053
5632 子供服小売業	11	5	6	88	8	27	5	48	87	8	27	5	47	84 026	-	17 564
564 靴・履物小売業	23	10	13	139	60	58	11	10	139	60	58	11	10	70 144	624	26 628
5641 靴小売業	19	10	9	134	60	58	7	134	60	60	58	7	9	69 873	600	25 878
5642 履物小売業（靴を除く）	4	-	4	5	-	-	2	3	5	-	-	2	3	271	24	750
569 その他の織物・衣服等小売業	68	23	45	256	31	127	29	69	251	30	126	29	66	257 172	689	48 543
5691 かばん・袋物小売業	15	6	9	61	2	39	7	13	61	2	39	7	13	70 812	460	8 452
5692 洋品雑貨・小間物小売業	41	11	30	146	20	61	19	46	144	19	60	19	46	154 481	84	28 735
5699 他に分類されない織物等小売業	12	6	6	49	9	27	3	10	46	9	27	3	7	31 879	145	11 356
57 飲食料品小売業	730	169	561	5 489	1 329	2 168	835	1 157	5 239	1 285	1 976	829	1 149	5 817 909	42 133	184 735
571 各種食料品小売業	42	22	20	1 256	341	841	32	42	1 247	333	840	32	42	2 239 641	4 114	52 319
572 酒小売業	94	10	84	307	65	46	95	101	302	62	46	94	100	546 500	2 439	36 720
573 食肉小売業	28	10	18	207	75	77	19	36	207	75	77	19	36	258 944	3 092	1 842
5731 食肉小売業（卵、鳥肉を除く）	19	9	10	179	73	75	12	19	179	73	75	12	19	235 225	1 742	1 914
5732 卵・鳥肉小売業	9	1	8	28	2	2	7	17	28	2	2	7	17	23 719	1 350	109
574 鮮魚小売業	37	4	33	122	20	22	44	36	122	20	22	44	36	131 663	-	1 537
575 野菜・果実小売業	40	4	36	126	15	19	48	44	126	15	19	48	44	105 336	420	3 170
5751 野菜小売業	31	2	29	96	7	10	40	39	96	7	10	40	39	79 938	420	2 227
5752 果実小売業	9	2	7	30	8	9	8	5	30	8	9	8	5	25398	-	943
576 菓子・パン小売業	128	32	96	549	77	218	86	168	532	73	212	83	164	354 490	1 290	10 497
5761 菓子小売業（製造小売）	42	8	34	203	17	72	46	68	191	13	66	44	68	127001	-	4084
5762 菓子小売業（製造小売でないもの）	56	11	45	172	8	60	31	73	167	8	60	30	69	127 452	750	4 114
5763 パン小売業（製造小売）	18	13	5	159	52	86	5	16	159	52	86	5	16	91 446	540	1 732

岸和田市

産 業 分 類	事業所数		就 業 者 数				うち 従 業 者				年間商品販売額	その他の収入額	商品手持額	売場面積		
	計	法人	個人	計		法人		個人		計					男	女
				男	女	男	女	男	女							
5764 パン小売業（製造小売でないもの）	12	-	12	15	15	-	-	4	11	4	11	8 591	-	567	397	
577 米穀類小売業	60	9	51	149	141	19	16	56	55	16	55	118 505	1 775	7 353	2 859	
579 その他の飲食料品小売業	301	78	223	2 773	2 562	717	744	453	672	693	453	2 062 830	29 003	71 116	20 004	
5791 コンビニエンス・ストア	57	25	32	1 039	1 022	203	307	240	284	191	307	849 291	16 264	45 746	6 065	
5792 牛乳小売業	24	3	21	247	23	28	177	23	19	18	10	125 070	1 663	1 735	-	
5793 飲料小売業（別掲を除く）	24	2	22	47	42	2	2	2	26	4	22	38 620	469	5 015	866	
5794 茶類小売業	9	2	7	26	26	1	4	4	11	1	10	17 890	-	2 318	657	
5795 料理品小売業	113	30	83	789	787	168	248	116	255	188	116	371 037	3 371	4 956	4 458	
5796 豆腐・かまぼこ等加工食品小売業	23	3	20	68	68	6	6	4	26	4	22	32 523	-	1 638	938	
5797 乾物小売業	8	4	4	28	28	7	13	4	28	7	13	13 639	-	679	400	
5798 他に分類されない飲食料品小売業	43	9	34	529	529	302	154	26	47	302	154	614 760	7 236	9 029	6 630	
58 自動車・自転車小売業	136	59	77	722	459	95	118	717	50	457	94	2 176 895	479 363	116 459	5 397	
581 自動車小売業	111	55	56	683	455	88	96	87	44	453	87	2 160 855	476 413	112 126	3 965	
5811 自動車小売業（新車）	46	29	17	448	333	56	42	17	17	447	332	1 441 087	416 554	28 685	-	
5812 中古自動車小売業	27	17	10	114	70	21	16	7	112	69	20	494 453	44 641	58 801	-	
5813 中古自動車部分品・付属品小売業	15	7	8	78	49	10	12	7	76	49	10	185 234	11 097	16 010	2 248	
5814 二輪自動車小売業	23	2	21	43	3	3	1	26	13	3	1	40 081	4 121	8 630	1 717	
582 自転車小売業	25	4	21	39	4	7	22	6	39	4	7	16 040	2 950	4 333	1 432	
59 家具・じゅう器等小売業	189	67	122	919	334	295	173	117	889	317	290	1 756 441	89 826	225 004	30 272	
591 家具・建具等小売業	55	17	38	197	61	47	32	192	32	61	47	289 273	7 074	89 345	11 312	
5911 家具小売業	20	10	10	91	36	26	15	14	86	36	26	154 825	4 509	30 514	8 925	
5912 建具小売業	7	2	5	24	10	6	6	2	24	10	6	22 620	300	1 853	-	
5913 畳小売業	14	-	14	23	-	-	-	3	23	-	-	12 332	640	1 204	-	
5914 宗教用具小売業	14	5	9	59	15	15	16	13	59	15	15	99 496	1 625	55 774	2 387	
592 機械器具小売業	98	39	59	538	232	156	91	59	513	215	151	1 243 791	80 887	106 951	11 238	
5921 電気機械器具小売業	69	22	47	323	120	81	72	50	315	116	80	658 339	52 055	73 046	7 238	
5922 電気事務機械器具小売業	14	12	2	145	74	65	5	1	128	61	61	483 651	23 569	22 573	3 287	
5929 その他の機械器具小売業	15	5	10	70	38	10	14	8	70	38	10	101 801	5 273	11 332	713	
599 その他のじゅう器小売業	36	11	25	184	41	92	25	26	184	41	92	223 377	1 865	28 708	7 722	
5991 金物小売業	19	6	13	143	36	77	17	13	143	36	77	171 566	1 661	14 448	5 451	
5992 荒物小売業	7	2	5	17	2	6	3	6	17	2	6	X	-	X	X	
5993 陶磁器・ガラス器小売業	9	3	6	21	3	9	4	5	21	3	9	24 760	204	3 870	731	
5999 他に分類されないじゅう器小売業	1	-	1	3	-	-	-	1	3	-	1	X	-	X	X	
60 その他の小売業	715	270	445	4 089	1 300	1 240	676	873	3 910	1 272	1 199	5 690 070	131 348	770 572	59 094	
601 医薬品・化粧品小売業	136	52	84	641	145	256	46	194	602	138	240	875 039	18 744	182 306	7 942	
6011 医薬品小売業	51	19	32	235	74	88	24	49	218	70	77	386 869	300	124 541	4 403	
6012 調剤薬局	40	23	17	244	53	137	11	43	234	50	132	363 443	13 494	33 090	1 630	
6013 化粧品小売業	45	10	35	162	18	31	11	102	150	18	31	124 727	4 950	24 675	1 909	
602 農耕用品小売業	15	9	6	115	51	54	5	5	115	51	54	309 145	325	39 367	4 422	
6021 農業用機械器具小売業	4	2	2	9	2	4	1	2	9	2	4	23 910	325	3 225	1 066	
6022 苗・種子小売業	8	5	3	75	24	45	3	3	75	24	45	112 689	-	24 442	3 213	
6023 肥料・飼料小売業	3	2	1	31	25	5	1	-	31	25	5	172546	-	11700	143	
603 燃料小売業	102	64	38	748	501	137	58	52	727	486	135	1 854 099	22 929	37 990	1 854	
6031 ガソリンスタンド	57	52	5	486	379	87	11	9	469	364	85	1 379 441	21 836	27 785	-	
6032 燃料小売業	45	12	33	262	122	50	47	43	258	122	50	474 658	1 093	10 205	1 854	
604 書籍・文房具小売業	81	30	51	975	150	222	292	311	884	145	209	576 426	48 415	57 390	5 010	
6041 書籍・雑誌小売業	19	13	6	147	45	89	5	8	133	41	79	136 988	-	39 185	3 434	
6042 新聞小売業	32	8	24	750	85	107	275	283	673	84	104	349 115	48 275	1 580	-	

岸和田市

産業分類	事業所数		就業者数				うち従業者				年間商品販売額	その他の収入額	商品手持額	売場面積
	計	法人		個人		計	法人		個人					
		計	男	女	男		女	男	女	男				
6043 紙・文房具小売業	30	9	21	78	20	26	12	20	12	20	90 323	140	16 625	1 576
605 スポーツ用品・がん具等小売業	46	29	17	352	19	175	18	345	18	19	485 392	24 368	95 768	8 173
6051 スポーツ用品小売業	19	9	10	80	44	17	11	79	11	7	178 697	233	36 161	3 277
6052 がん具・娯楽用品小売業	17	12	5	87	28	47	5	87	28	7	160 795	6 135	35 282	3 037
6053 楽器小売業	10	8	2	185	67	111	2	179	66	5	145 900	18 000	24 325	1 859
606 写真機・写真材料小売業	16	10	6	77	22	41	7	77	22	7	90 774	63	13 063	1 464
607 時計・眼鏡・光学機械小売業	44	22	22	162	61	68	21	159	61	12	134 351	764	46 176	3 157
609 他に分類されない小売業	275	54	221	1 019	231	287	228	1 001	231	267	1 364 844	15 740	298 512	27 072
6091 たばこ・喫煙具専門小売業	89	3	86	143	-	7	44	142	-	91	154 574	2 402	29 512	1 538
6092 花・植木小売業	60	8	52	202	25	37	62	200	25	78	115 551	500	8 573	4 063
6093 建築材料小売業	20	8	12	104	39	34	19	104	39	12	247 489	3 146	36 553	7 378
6094 シュエリー製品小売業	17	12	5	168	53	103	5	168	53	7	345 606	2 696	129 658	1 151
6095 ベット・ペット用品小売業	7	2	5	30	8	10	3	30	8	9	42 600	-	2 330	645
6096 骨とう品小売業	5	-	5	19	-	-	12	17	-	5	51 900	-	6 400	342
6097 中古品小売業	5	1	4	16	5	3	4	15	5	3	10320	-	3000	838
6099 他に分類されないその他小売業	72	20	52	337	101	93	79	325	101	62	396 804	6 996	82 486	11 117

第3表 市区町村別、産業分類（細分類）別の事業所数（法人・個人別）、就業者数（法人・個人男女別）、従業者数（法人・個人男女別）、年間商品販売額、その他の収入額、商品手持額、売場面積（つつき）
貝塚市

産 業 分 類	事 業 所 数		就 業 者 数				つ ち 従 業 者				年間商品販売額 万円	その他の収入額 万円	商品手持額 万円	売場面積 ㎡		
	計	法人	個人	計	法人		個人		計	法人					個人	
					男	女	男	女								男
総 数	1 028	363	665	6 313	2 155	2 152	922	1 084	6 185	2 101	2 117	907	1 060	458 498	1 026 298	86 819
2人 以下	492	52	440	834	55	57	315	407	804	46	45	308	405	15 984	96 563	14 750
3 ~ 4人	220	74	146	773	135	128	223	287	745	133	125	217	270	24 605	138 624	10 931
5 ~ 9人	160	107	53	1 036	386	316	167	167	1 014	370	312	165	167	63 515	285 187	15 920
10 ~ 19人	96	77	19	1 259	568	416	127	148	1 233	554	404	127	148	133 648	241 100	12 293
20 ~ 29人	31	25	6	715	399	184	67	65	693	386	180	67	60	105 514	51 815	1 209
30 ~ 49人	18	17	1	715	294	388	23	10	715	294	388	23	10	93 626	31 188	4 501
50 ~ 99人	9	9	-	537	228	309	-	-	537	228	309	-	-	X	X	X
100人以上	2	2	-	444	90	354	-	-	444	90	354	-	-	X	X	X
卸 売 業 計	144	96	48	1 188	649	365	94	80	1 153	639	357	90	67	62 766	297 242	-
49 各種商品卸売業	-	-	-	-	-	-	-	-	-	-	-	-	-	-	-	-
4911 各種商品卸売業	-	-	-	-	-	-	-	-	-	-	-	-	-	-	-	-
4919 その他の各種商品卸売業	-	-	-	-	-	-	-	-	-	-	-	-	-	-	-	-
50 繊維・衣服等卸売業	10	7	3	48	16	26	3	3	46	16	24	3	3	700	16 370	-
501 繊維品卸売業	-	-	-	-	-	-	-	-	-	-	-	-	-	-	-	-
5011 生糸・繭卸売業	-	-	-	-	-	-	-	-	-	-	-	-	-	-	-	-
5012 繊維原料卸売業	-	-	-	-	-	-	-	-	-	-	-	-	-	-	-	-
5013 糸卸売業	-	-	-	-	-	-	-	-	-	-	-	-	-	-	-	-
5014 織物卸売業	-	-	-	-	-	-	-	-	-	-	-	-	-	-	-	-
502 衣服・身の回り品卸売業	10	7	3	48	16	26	3	3	46	16	24	3	3	700	16 370	-
5021 男子服卸売業	1	1	1	2	1	1	1	1	2	1	1	1	1	X	X	X
5022 婦人・子供服卸売業	1	1	1	13	1	12	1	1	12	1	11	1	1	X	X	X
5023 下着類卸売業	2	2	-	5	1	4	-	-	4	1	3	-	-	X	X	X
5024 寝具類卸売業	-	-	-	-	-	-	-	-	-	-	-	-	-	-	-	-
5025 靴卸売業	1	1	-	5	3	2	-	-	5	3	2	-	-	X	X	X
5026 履物卸売業（靴を除く）	-	-	-	-	-	-	-	-	-	-	-	-	-	-	-	-
5027 かばん・袋物卸売業	-	-	-	-	-	-	-	-	-	-	-	-	-	-	-	-
5029 その他の衣服・身の回り品卸売業	5	3	2	23	11	8	2	2	23	11	8	2	2	113 500	12 600	-
51 飲食料品卸売業	27	17	10	377	167	176	17	17	372	166	172	17	17	5 477	23 128	-
511 農畜産物・水産物卸売業	12	7	5	137	39	82	7	9	134	38	80	7	9	420 635	3 684	-
5111 米麦卸売業	-	-	-	-	-	-	-	-	-	-	-	-	-	-	-	-
5112 雑穀・豆類卸売業	1	1	1	3	1	2	-	-	3	1	2	-	-	X	X	X
5113 野菜卸売業	1	1	-	39	7	32	-	-	39	7	32	-	-	X	X	X
5114 果実卸売業	-	-	-	-	-	-	-	-	-	-	-	-	-	-	-	-
5115 食肉卸売業	7	3	4	69	19	36	6	8	68	18	36	6	8	284 888	2 652	-
5116 生鮮魚介卸売業	3	2	1	26	12	12	1	1	24	12	10	1	1	92 247	932	-
5119 その他の農畜産物・水産物卸売業	-	-	-	-	-	-	-	-	-	-	-	-	-	-	-	-
512 食料・飲料卸売業	15	10	5	240	128	94	10	8	238	128	92	10	8	1 810 117	19 444	-
5121 砂糖卸売業	1	1	1	3	-	-	1	2	3	-	-	1	2	X	X	X
5122 味そ・しょう油卸売業	1	1	1	10	-	-	5	10	10	-	-	5	5	X	X	X
5123 酒類卸売業	3	3	3	93	69	24	-	-	93	69	24	-	-	1 074 834	5 445	-
5124 乾物卸売業	-	-	-	-	-	-	-	-	-	-	-	-	-	-	-	-
5125 缶詰・瓶詰食品卸売業	1	1	1	41	10	31	-	-	41	10	31	-	-	X	X	X
5126 菓子・パン類卸売業	3	2	1	10	5	3	1	1	10	5	3	1	1	21 020	1 514	-
5127 飲料卸売業（別掲を除く）	2	-	2	3	-	-	3	-	3	-	-	-	-	X	X	X
5128 茶類卸売業	-	-	-	-	-	-	-	-	-	-	-	-	-	-	-	-

貝塚市

産業分類	事業所数		就業者数				うち従業者				年間商品販売額	その他の収入額	商品手持額	売場面積	
	計	法人	個人	計		法人		個人							
				男	女	男	女	男	女						
										個					人
5129 その他の食料・飲料卸売業	4	4	-	80	44	36	-	78	44	34	-	339 730	5 405	5 583	-
52 建築材料、鉱物材料等卸売業	45	34	11	376	238	88	17	368	230	88	33	1 579 464	15 701	85 312	-
521 建築材料卸売業	15	14	1	132	89	39	4	130	87	39	4	557 115	7 568	45 869	-
5211 木材・竹材卸売業	4	3	1	26	15	7	4	24	13	7	4	X	X	X	-
5212 セメント卸売業	-	-	-	-	-	-	-	-	-	-	-	-	-	-	-
5213 板ガラス卸売業	2	2	-	10	6	4	-	10	6	4	-	X	X	X	-
5219 その他の建築材料卸売業	9	9	-	96	68	28	-	96	68	28	-	422 955	3 063	29 814	-
522 化学製品卸売業	7	6	1	54	34	17	1	54	34	17	1	363 537	1 093	4 192	-
5221 塗料卸売業	-	-	-	-	-	-	-	-	-	-	-	-	-	-	-
5222 染料・顔料卸売業	-	-	-	-	-	-	-	-	-	-	-	-	-	-	-
5223 油脂・ろう卸売業	-	-	-	-	-	-	-	-	-	-	-	-	-	-	-
5229 その他の化学製品卸売業	7	6	1	54	34	17	1	54	34	17	1	363 537	1 093	4 192	-
523 鉱物・金属材料卸売業	12	10	2	104	76	24	2	101	73	24	2	571 413	5 540	33 785	-
5231 石油卸売業	2	2	-	34	27	7	-	33	26	7	-	X	X	X	-
5232 鉱物卸売業	-	-	-	-	-	-	-	-	-	-	-	-	-	-	-
5233 鉄鋼卸売業	9	7	2	55	35	16	2	53	33	16	2	375 707	870	28 514	-
5234 非鉄金属卸売業	1	1	-	15	14	1	-	15	14	1	-	X	X	X	-
524 再生资源卸売業	11	4	7	86	39	8	26	83	36	8	26	87 399	1 500	1 466	-
5241 空瓶・空缶等容器卸売業	-	-	-	-	-	-	-	-	-	-	-	-	-	-	-
5242 鉄スクラップ卸売業	5	2	3	23	9	3	8	20	6	3	8	21 734	1 500	750	-
5243 非鉄金属スクラップ卸売業	2	1	1	17	7	1	5	17	7	1	5	X	-	X	-
5244 古紙卸売業	3	1	2	30	23	4	2	30	23	4	2	25 609	-	186	-
5249 その他の再生资源卸売業	1	1	-	16	-	-	11	16	-	-	11	5	X	X	-
53 機械器具卸売業	36	25	11	253	177	37	24	244	176	36	20	1 316 384	33 595	124 008	-
531 一般機械器具卸売業	13	8	5	61	30	13	10	53	30	12	6	308 353	1 051	68 656	-
5311 農業用機械器具卸売業	1	-	1	3	-	-	2	3	-	-	2	X	X	X	-
5312 建設機械・鉱山機械卸売業	-	-	-	-	-	-	-	-	-	-	-	-	-	-	-
5313 金属加工機械卸売業	-	-	-	-	-	-	-	-	-	-	-	-	-	-	-
5314 事務用機械器具卸売業	1	1	-	2	2	-	-	2	2	-	-	X	X	X	-
5319 その他の一般機械器具卸売業	11	7	4	56	28	13	8	48	28	12	4	299 403	1 049	67 831	-
532 自動車卸売業	10	8	2	128	106	12	8	128	106	12	8	X	32 331	X	-
5321 自動車卸売業	6	6	-	95	86	9	-	95	86	9	-	486 942	20 452	43 201	-
5322 自動車部品・付属品卸売業	4	2	2	33	20	3	8	33	20	3	8	195 530	11 879	2 510	-
5323 自動車中古部品卸売業	-	-	-	-	-	-	-	-	-	-	-	-	-	-	-
533 電気機械器具卸売業	12	8	4	61	39	11	6	60	38	11	6	315 654	213	8 691	-
5331 家庭用電気機械器具卸売業	4	3	1	30	18	6	3	30	18	6	3	154 047	213	3 925	-
5332 電気機械器具卸売業	8	5	3	31	21	5	3	30	20	5	3	161 607	-	4 766	-
539 その他の機械器具卸売業	1	1	-	3	2	1	-	3	2	1	-	X	-	X	-
5391 輸送用機械器具卸売業	-	-	-	-	-	-	-	-	-	-	-	-	-	-	-
5392 精密機械器具卸売業	1	1	-	3	2	1	-	3	2	1	-	X	-	X	-
5393 医療用機械器具卸売業	-	-	-	-	-	-	-	-	-	-	-	-	-	-	-
54 その他の卸売業	26	13	13	134	51	38	17	123	51	37	17	568 947	7 293	48 424	-
541 家具・建具・じゅうり器等卸売業	4	3	1	17	6	7	2	17	6	7	2	28 675	780	8 010	-
5411 家具・建具卸売業	-	-	-	-	-	-	-	-	-	-	-	-	-	-	-
5412 荒物卸売業	3	2	1	13	4	5	2	13	4	5	2	X	X	X	-
5413 農卸売業	-	-	-	-	-	-	-	-	-	-	-	-	-	-	-
5414 室内装飾織物卸売業	-	-	-	-	-	-	-	-	-	-	-	-	-	-	-
5415 陶磁器・ガラス卸売業	1	1	-	4	2	2	-	4	2	2	-	X	X	X	-

貝塚市

産 業 分 類	事業所数		就 業 者 数				うち従業者				年間商品販売額	その他の収入額	商品手持額	売場面積			
	計	法人	個人	計	法人		個人		計	法人					個人		
					男	女	男	女		男					女	男	女
5419 その他のじゅう器卸売業	-	-	-	-	-	-	-	-	-	-	-	-	-	-	-		
542 医薬品・化粧品等卸売業	10	7	3	62	35	19	4	4	61	35	18	4	458 021	6 373	20 860		
5421 医薬品卸売業	4	4	-	42	27	15	-	-	41	27	14	-	371 055	4 876	11 948		
5422 医療用品卸売業	1	1	-	5	4	1	-	-	5	4	1	-	-	-	X		
5423 化粧品卸売業	4	2	2	12	4	3	2	3	12	4	3	2	28 736	1 497	965		
5424 合成洗剤卸売業	1	1	1	3	-	-	-	-	3	-	-	-	X	-	X		
549 他に分類されない卸売業	12	3	9	55	10	12	11	22	45	10	12	11	82 251	140	19 554		
5491 紙・紙製品卸売業	2	-	2	7	-	-	3	4	7	-	-	3	X	-	X		
5492 金物卸売業	3	1	2	10	2	2	3	3	10	2	2	3	21 683	30	3 085		
5493 肥料・飼料卸売業	-	-	-	-	-	-	-	-	-	-	-	-	-	-	-		
5494 スポーツ用品・娯楽用品等卸売業	-	-	-	-	-	-	-	-	-	-	-	-	-	-	-		
5495 たばこ卸売業	-	-	-	-	-	-	-	-	-	-	-	-	-	-	-		
5496 ジュエリー製品卸売業	1	-	1	13	-	-	-	12	3	-	-	1	X	-	X		
5497 代理商・仲立業	-	-	-	-	-	-	-	-	-	-	-	-	-	-	-		
5499 他に分類されないその他卸売業	6	2	4	25	8	10	4	3	25	8	10	4	38 081	110	14 139		
小 売 業 計	884	287	617	5 125	1 506	1 787	828	1 004	5 032	1 462	1 760	817	7 134 572	395 732	729 056		
55 各種商品小売業	4	3	1	334	69	259	2	4	334	69	259	2	659 825	-	53 744		
551 百貨店、総合スーパー	1	1	-	318	65	253	-	-	318	65	253	-	-	-	X		
559 その他の各種商品小売業	3	2	1	16	4	6	2	4	16	4	6	2	X	-	X		
56 織物・衣服・身の回り品小売業	135	38	97	392	65	122	73	132	382	63	116	73	308 879	837	92 923		
561 呉服・服地・寝具小売業	23	5	18	59	13	5	21	20	58	13	5	21	44 098	550	18 653		
5611 呉服・服地小売業	14	5	9	42	13	5	13	11	41	13	5	13	33 231	490	16 634		
5612 寝具小売業	9	-	9	17	-	-	8	9	17	-	-	8	10 867	60	2 019		
562 男子服小売業	22	9	13	76	20	31	11	14	72	19	28	11	76 948	11	23 771		
563 婦人・子供服小売業	68	19	49	190	24	66	30	70	185	23	63	30	158 945	223	41 123		
5631 婦人服小売業	61	14	47	158	19	43	29	67	155	19	41	29	125 792	223	33 903		
5632 子供服小売業	7	5	2	32	5	23	1	3	30	4	22	1	33 153	-	7 220		
564 靴・履物小売業	7	3	4	37	7	13	6	11	37	7	13	6	22 968	23	7 585		
5641 靴小売業	6	3	3	35	7	13	5	10	35	7	13	5	X	X	X		
5642 履物小売業（靴を除く）	1	-	1	2	-	-	1	1	2	-	-	1	X	X	X		
569 その他の織物・衣服等小売業	15	2	13	30	1	7	5	17	30	1	7	5	5 920	30	1 791		
5691 かばん・袋物小売業	2	1	1	5	1	2	1	5	5	1	2	1	X	-	X		
5692 洋品雑貨・小間物小売業	12	1	11	23	-	5	4	14	23	-	5	4	4 351	30	1 480		
5699 他に分類されない織物等小売業	1	-	1	2	-	-	-	2	2	-	-	-	X	-	X		
57 飲食料品小売業	328	70	258	1 985	403	758	341	483	1 957	388	749	338	2 027 385	12 064	67 423		
571 各種食料品小売業	15	7	8	412	90	301	9	12	412	90	301	9	655 083	984	18 881		
572 酒小売業	45	3	42	113	3	2	46	62	110	3	2	43	109 698	4 248	17 786		
573 食肉小売業	22	5	17	119	25	27	29	38	119	25	27	29	111 134	-	1 486		
5731 食肉小売業（卵、鳥肉を除く）	17	5	12	107	25	27	24	31	107	25	27	24	104 561	-	1 459		
5732 卵・鳥肉小売業	5	-	5	12	-	-	5	7	12	-	-	5	6 573	-	27		
574 鮮魚小売業	17	-	17	49	-	-	18	31	49	-	-	18	35 603	-	400		
575 野菜・果実小売業	22	3	19	77	11	23	18	25	77	11	23	18	70 196	155	1 547		
5751 野菜小売業	17	2	15	61	9	16	15	21	61	9	16	15	43 974	155	1 042		
5752 果実小売業	5	1	4	16	2	7	3	4	26222	2	7	3	-	-	505		
576 菓子・パン小売業	55	18	37	254	54	115	25	60	253	54	115	25	128 786	571	4 093		
5761 菓子小売業（製造小売）	10	5	5	51	8	31	6	6	51	8	31	6	19739	-	1005		
5762 菓子小売業（製造小売でないもの）	30	5	25	110	18	37	14	41	109	18	37	14	67 016	100	2 003		
5763 パン小売業（製造小売）	11	8	3	87	28	47	3	9	87	28	47	3	38 747	222	488		

貝塚市

産 業 分 類	事業所数		就 業 者 数				うち従業者				年間商品販売額	その他の収入額	商品手持額	売場面積		
	計	法人	個人	計		法人		個人		計					男	女
				男	女	男	女	男	女							
5764 パン小売業（製造小売でないもの）	4	-	4	6	4	-	6	-	-	2	4	3 284	249	597	112	
577 米穀類小売業	29	5	24	66	24	9	66	10	10	23	24	58 160	708	4 657	962	
579 その他の飲食料品小売業	123	29	94	895	211	280	173	871	196	271	231	858 725	5 398	18 573	6 344	
5791 コンビニエンス・ストア	19	6	13	321	53	80	82	321	53	80	106	286 102	4 548	8 618	1 822	
5792 牛乳小売業	19	-	19	48	-	28	48	-	-	28	20	29 604	-	651	-	
5793 飲料小売業（別掲を除く）	19	4	15	82	49	9	8	72	39	9	16	248 854	22	2 092	1 456	
5794 茶類小売業	3	1	2	7	-	4	7	-	-	4	2	2 443	37	531	57	
5795 料理品小売業	41	8	33	262	75	68	45	261	74	68	74	111 324	1 951	1 951	1 029	
5796 豆腐・かまぼこ等加工食品小売業	8	4	4	75	14	55	2	68	10	52	4	55 908	-	623	494	
5797 乾物小売業	4	-	4	9	-	4	9	-	-	4	5	6 855	-	391	138	
5798 他に分類されない飲食料品小売業	10	6	4	91	20	64	3	85	20	58	3	117 635	791	3 716	1 348	
58 自動車・自転車小売業	64	33	31	391	291	40	40	387	288	40	39	1 354 997	269 905	84 757	1 632	
581 自動車小売業	55	32	23	377	287	40	32	373	284	40	31	1 337 573	267 795	83 925	1 231	
5811 自動車小売業（新車）	28	19	9	265	224	24	11	262	222	24	10	981 175	202 667	35 668	-	
5812 中古自動車小売業	11	7	4	72	50	12	5	72	50	12	5	296 579	60 958	43 132	-	
5813 自動車部分品・付属品小売業	8	4	4	20	12	1	5	2	19	1	5	46 441	1 239	2 845	868	
5814 二輪自動車小売業	8	2	6	20	1	3	11	5	1	3	11	13 378	2 931	2 280	363	
582 自転車小売業	9	1	8	14	4	-	8	2	14	4	2	17 424	2 110	832	401	
59 家具・什物等小売業	76	31	45	459	197	139	75	48	454	195	74	840 895	14 464	180 976	18 288	
591 家具・建具等小売業	21	7	14	169	78	58	23	10	169	78	58	200 511	61	47 766	8 140	
5911 家具小売業	10	7	3	143	78	58	4	3	143	78	4	200 511	61	47 766	8 140	
5912 建具小売業	3	-	3	6	-	-	5	1	6	-	5	9 219	61	733	-	
5913 電小売業	6	-	6	9	-	-	8	1	9	-	8	3 947	-	430	-	
5914 宗教用具小売業	2	-	2	11	-	-	6	5	11	-	6	X	-	X	X	
592 機械器具小売業	39	15	24	224	104	52	39	221	102	52	39	576 343	13 900	110 579	7 469	
5921 電気機械器具小売業	29	9	20	161	76	38	26	21	158	74	38	508 937	13 476	105 862	6 765	
5922 電気事務機械器具小売業	3	3	-	15	12	3	3	-	15	12	3	23 944	424	52	135	
5929 その他の機械器具小売業	7	3	4	48	16	11	13	8	48	16	11	43 462	-	4 665	569	
599 その他の什物小売業	16	9	7	66	15	29	13	9	64	15	29	64 041	503	22 679	2 679	
5991 金物小売業	6	1	5	25	2	3	12	8	23	3	11	17 379	500	6 126	411	
5992 荒物小売業	7	5	2	35	12	21	1	1	35	12	21	42 922	3	13 505	2 175	
5993 陶磁器・ガラス器小売業	1	1	-	2	1	1	-	2	1	1	-	X	-	X	X	
5999 他に分類されない什物小売業	2	2	-	4	-	4	-	4	-	4	-	X	-	X	X	
60 その他の小売業	277	92	185	1 564	481	469	297	317	1 518	459	291	1 942 591	98 462	249 233	24 694	
601 医薬品・化粧品小売業	46	15	31	158	28	52	27	51	156	28	51	196 933	6 918	40 217	3 284	
6011 医薬品小売業	16	3	13	53	7	13	13	20	52	7	13	74 864	189	13 069	1 355	
6012 調剤薬局	13	8	5	49	10	27	3	9	49	10	27	60 157	1 920	9 963	713	
6013 化粧品小売業	17	4	13	56	11	12	11	22	55	11	11	61 912	4 809	17 185	1 216	
602 農耕用品小売業	5	-	5	15	-	-	9	6	11	-	5	14 964	319	2 376	454	
6021 農業用機械器具小売業	2	-	2	9	-	-	7	2	5	-	3	X	-	X	X	
6022 苗・種子小売業	1	-	1	3	-	-	1	2	3	-	1	X	-	X	X	
6023 肥料・飼料小売業	2	-	2	3	-	-	3	2	3	-	2	X	-	X	X	
603 燃料小売業	46	25	21	318	199	49	42	28	310	192	48	729 904	13 246	14 400	907	
6031 ガソリンスタンド	26	23	3	243	185	46	11	1	235	178	45	665 793	11 773	10 957	-	
6032 燃料小売業	20	2	18	75	14	3	31	27	75	14	3	64 111	1 473	3 443	907	
604 書籍・文房具小売業	51	21	30	608	157	225	111	115	580	146	215	391 695	72 025	54 846	5 607	
6041 書籍・雑誌小売業	19	11	8	132	59	52	9	12	113	51	43	150 777	30 417	39 264	4 033	
6042 新聞小売業	18	7	11	402	89	126	96	91	393	86	125	151 003	41 608	1 174	-	

貝塚市

産業分類	事業所数		就業者数				うち従業者				年間商品販売額	その他の収入額	商品手持額	売場面積
	計	法人		個人		計	法人		個人					
		計	男	女	男		女	男	女	男				
6043 紙・文房具小売業	14	3	11	74	9	47	6	12	89 915	-	14 408	1 574		
605 スポーツ用品・がん具等小売業	18	8	10	132	39	70	16	7	208 162	752	46 068	7 110		
6051 スポーツ用品小売業	11	4	7	29	8	7	9	5	39 226	54	14 038	1 262		
6052 がん具・娯楽用品小売業	7	4	3	103	31	63	7	2	168 936	698	32 030	5 848		
6053 楽器小売業	-	-	-	-	-	-	-	-	-	-	-	-		
606 写真機・写真材料小売業	5	2	3	23	2	8	7	6	15 140	2 160	2 999	188		
607 時計・眼鏡・光学機械小売業	12	8	4	48	16	23	4	5	29 446	-	15 270	1 254		
609 他に分類されない小売業	94	13	81	262	40	42	81	99	356 347	3 042	73 057	5 890		
6091 たばこ・喫煙具専門小売業	45	2	43	76	7	8	20	41	156 874	92	13 417	1 028		
6092 花・植木小売業	15	-	15	42	-	-	20	22	27 674	-	6 016	367		
6093 建築材料小売業	4	1	3	24	5	8	8	3	49 500	-	13 250	1 819		
6094 シュエリー製品小売業	1	1	-	4	1	3	-	-	X	X	X	X		
6095 ベット・ペット用品小売業	4	2	2	24	8	12	2	2	16 720	90	10 734	502		
6096 骨とう品小売業	-	-	-	-	-	-	-	-	-	-	-	-		
6097 中古品小売業	1	-	1	2	-	-	1	1	X	X	X	X		
6099 他に分類されないその他小売業	24	7	17	90	19	11	11	30	97 090	2 170	26 293	2 108		

第3表 市区町村別、産業分類（細分類）別の事業所数（法人・個人別）、就業者数（法人・個人男女別）、従業者数（法人・個人男女別）、年間商品販売額、その他の収入額、商品手持額、売場面積（つづき）
泉佐野市

産 業 分 類	事 業 所 数		就 業 者 数				従 業 者 数				計	年間商品販売額 万円	その他の収入額 万円	商品手持額 万円	売場面積 ㎡	
	計	法人	個人	計		男	女	計		男						女
				法人	個人			男	女							
総 数	1 480	687	793	10 445	4 180	1 170	1 467	10 186	3 538	4 073	1 160	1 415	24 091 258	760 000	1 735 385	143 032
2人 以下	611	90	521	1 061	113	390	454	961	73	60	386	442	1 146 981	23 413	202 220	20 236
3 ~ 4人	336	167	169	1 214	236	277	313	1 171	222	373	273	303	2 322 140	41 965	291 164	18 176
5 ~ 9人	304	241	63	2 032	739	160	242	1 989	726	878	158	227	4 315 674	84 619	448 027	27 017
10 ~ 19人	153	128	25	2 079	1 018	167	193	2 032	999	678	167	188	4 849 983	268 658	372 422	19 801
20 ~ 29人	39	28	11	935	420	107	146	912	408	261	107	136	2 349 837	123 303	62 453	3 765
30 ~ 49人	16	13	3	614	189	66	49	611	188	308	66	49	842 693	13 616	80 789	3 891
50 ~ 99人	14	13	1	921	428	3	70	921	420	428	3	70	3 493 675	10 928	85 921	7 775
100人以上	7	7	-	1 589	502	-	-	1 589	502	1 087	-	-	4 770 275	203 498	192 389	42 371
卸 売 業 計	237	158	79	1 984	1 193	132	95	1 924	1 153	550	129	92	11 735 108	308 182	374 658	-
49 各種商品卸売業	-	-	-	-	-	-	-	-	-	-	-	-	-	-	-	-
4911 各種商品卸売業	-	-	-	-	-	-	-	-	-	-	-	-	-	-	-	-
4919 その他の各種商品卸売業	-	-	-	-	-	-	-	-	-	-	-	-	-	-	-	-
50 繊維・衣服等卸売業	39	30	9	203	96	16	9	197	92	82	16	7	1 172 000	7 842	76 670	-
501 繊維品卸売業	12	9	3	52	22	5	3	52	22	22	5	3	484 980	4 289	14 032	-
5011 生糸・絹卸売業	-	-	-	-	-	-	-	-	-	-	-	-	-	-	-	-
5012 繊維原料卸売業	-	-	-	-	-	-	-	-	-	-	-	-	-	-	-	-
5013 糸卸売業	7	5	2	24	11	3	1	24	11	9	3	1	384 602	4 289	9 676	-
5014 織物卸売業	5	4	1	28	11	13	2	28	11	13	2	2	100 378	-	4 356	-
502 衣服・身の回り品卸売業	27	21	6	151	74	11	6	145	70	60	11	4	687 020	3 553	62 638	-
5021 男子服卸売業	-	-	-	-	-	-	-	-	-	-	-	-	-	-	-	-
5022 婦人・子供服卸売業	1	1	1	4	-	2	2	4	3	9	2	2	X	-	X	-
5023 下着類卸売業	1	1	-	12	3	-	-	12	3	-	-	-	X	-	X	-
5024 寝具類卸売業	1	1	-	2	1	-	-	2	1	1	-	-	X	-	X	-
5025 靴卸売業	-	-	-	-	-	-	-	-	-	-	-	-	-	-	-	-
5026 履物卸売業（靴を除く）	1	1	-	1	1	-	-	1	1	-	-	-	X	-	X	-
5027 かばん・袋物卸売業	-	-	-	-	-	-	-	-	-	-	-	-	-	-	-	-
5029 その他の衣服・身の回り品卸売業	23	18	5	132	69	9	4	126	65	50	9	2	565 555	3 553	51 620	-
51 飲食料品卸売業	53	35	18	683	369	29	28	646	345	246	28	27	6 050 188	17 257	72 851	-
511 農畜産物・水産物卸売業	31	21	10	413	210	16	14	405	206	171	15	13	2 668 069	15 576	11 197	-
5111 米麦卸売業	1	1	-	9	7	-	-	9	7	2	-	-	X	-	X	-
5112 雑穀・豆類卸売業	-	-	-	-	-	-	-	-	-	-	-	-	-	-	-	-
5113 野菜卸売業	8	7	1	143	64	2	1	138	61	76	1	-	488 795	10 075	327	-
5114 果実卸売業	-	-	-	-	-	-	-	-	-	-	-	-	-	-	-	-
5115 食肉卸売業	2	1	1	30	23	2	2	30	23	3	2	2	X	-	X	-
5116 生鮮魚介卸売業	18	11	7	218	108	11	10	215	107	87	11	10	1 876 285	501	5 464	-
5119 その他の農畜産物・水産物卸売業	2	1	1	13	8	3	1	13	8	3	1	1	X	-	X	-
512 食料・飲料卸売業	22	14	8	270	159	13	14	241	139	75	13	14	3 382 119	1 681	61 654	-
5121 砂糖卸売業	1	1	-	6	2	-	-	6	2	4	-	-	X	-	X	-
5122 味そ・しょう油卸売業	-	-	-	-	-	-	-	-	-	-	-	-	-	-	-	-
5123 酒類卸売業	1	1	-	15	4	-	-	15	4	11	-	-	X	-	X	-
5124 乾物卸売業	2	-	2	12	-	6	6	12	-	-	6	6	X	-	X	-
5125 缶詰・瓶詰食品卸売業	-	-	-	-	-	-	-	-	-	-	-	-	-	-	-	-
5126 菓子・パン類卸売業	3	1	2	44	19	4	4	44	19	17	4	4	89 600	-	1 915	-
5127 飲料卸売業（別掲を除く）	4	3	1	55	42	11	1	45	32	11	1	1	498 219	-	6 492	-
5128 茶類卸売業	1	-	1	1	-	-	1	1	-	-	-	1	X	-	X	-

泉佐野市

産 業 分 類	事業所数		就 業 者 数				うち 従 業 者				年間商品販売額	その他の収入額	商品手持額	売場面積		
	計	法人	個人	計	法人		個人		計	法人					計	
					男	女	男	女		男						女
男	女	男	女	男	女	男	女									
5129 その他の食料・飲料卸売業	10	8	2	137	92	41	2	118	82	32	2	2 729 025	1 681	46 501	-	
52 建築材料、鉱物材料等卸売業	74	45	29	589	410	95	58	581	405	94	26	2 807 947	230 720	91 898	-	
521 建築材料卸売業	29	25	3	334	276	48	8	332	274	48	2	1 851 700	226 784	41 703	-	
5211 木材・竹材卸売業	5	4	1	37	22	11	3	37	22	11	1	-	-	X	-	
5212 セメント卸売業	-	-	-	-	-	-	-	-	-	-	-	-	-	-	-	-
5213 板ガラス卸売業	1	1	-	7	6	1	-	7	6	1	-	-	-	-	X	-
5219 その他の建築材料卸売業	23	21	2	290	248	36	5	288	246	36	5	1 698 911	226 784	35 065	-	
522 化学製品卸売業	11	10	1	93	72	20	-	89	69	19	-	622 932	-	25 726	-	
5221 塗料卸売業	2	2	-	18	12	6	-	18	12	6	-	-	-	X	-	
5222 染料・顔料卸売業	2	2	-	38	34	4	-	34	31	3	-	-	-	X	-	
5223 油脂・ろう卸売業	1	1	-	3	2	1	-	3	2	1	-	-	-	X	-	
5229 その他の化学製品卸売業	6	5	1	34	24	9	-	34	24	9	-	106 262	-	5 700	-	
523 鉱物・金属材料卸売業	10	6	4	68	47	11	5	68	47	11	5	269 842	1 230	16 962	-	
5231 石油卸売業	2	2	-	29	24	5	-	29	24	5	-	-	-	X	-	
5232 鉱物卸売業	-	-	-	-	-	-	-	-	-	-	-	-	-	-	-	-
5233 鉄鋼卸売業	7	3	4	35	20	5	5	35	20	5	5	186 257	1 230	12 570	-	
5234 非鉄金属卸売業	1	1	-	4	3	1	-	4	3	1	-	-	-	X	-	
524 再生资源卸売業	24	3	21	94	15	16	45	92	15	16	43	63 473	2 706	7 507	-	
5241 空瓶・空缶等容器卸売業	4	1	3	25	6	6	9	25	6	6	9	13 378	-	800	-	
5242 鉄スクラップ卸売業	7	-	7	23	-	-	18	23	-	-	16	9 526	2 668	628	-	
5243 非鉄金属スクラップ卸売業	3	-	3	6	-	-	4	6	-	-	4	3 424	-	209	-	
5244 古紙卸売業	3	1	2	10	4	1	3	10	4	1	3	6 490	38	40	-	
5249 その他の再生资源卸売業	7	1	6	30	5	9	11	30	5	9	11	30 655	-	5 830	-	
53 機械器具卸売業	35	23	12	185	129	35	15	183	127	35	15	648 526	45 989	33 560	-	
531 一般機械器具卸売業	15	9	6	74	43	22	6	73	42	22	6	285 034	3 150	20 984	-	
5311 農業用機械器具卸売業	1	1	-	9	8	1	-	8	7	1	-	-	-	X	-	
5312 建設機械・鉱山機械卸売業	-	-	-	-	-	-	-	-	-	-	-	-	-	-	-	-
5313 金属加工機械卸売業	-	-	-	-	-	-	-	-	-	-	-	-	-	-	-	-
5314 事務用機械器具卸売業	-	-	-	-	-	-	-	-	-	-	-	-	-	-	-	-
5319 その他の一般機械器具卸売業	14	8	6	65	35	21	6	65	35	21	6	3 150	3 150	X	-	
532 自動車卸売業	12	8	4	57	44	5	6	56	43	5	6	222 262	5 169	10 225	-	
5321 自動車卸売業	6	3	3	28	21	1	5	28	21	1	5	111 617	4 627	3 903	-	
5322 自動車部品・付属品卸売業	4	4	-	24	20	4	-	24	20	4	-	-	542	-	-	
5323 自動車中古部品卸売業	2	1	1	5	3	-	1	4	2	-	1	-	-	X	-	
533 電気機械器具卸売業	4	2	2	26	19	3	3	26	19	3	3	88 934	5 177	1 951	-	
5331 家庭用電気機械器具卸売業	-	-	-	-	-	-	-	-	-	-	-	-	-	-	-	-
5332 電気機械器具卸売業	4	2	2	26	19	3	3	26	19	3	3	88 934	5 177	1 951	-	
539 その他の機械器具卸売業	4	4	-	28	23	5	-	28	23	5	-	52 296	32 493	400	-	
5391 輸送用機械器具卸売業	3	3	-	26	22	4	-	26	22	4	-	-	32 493	X	-	
5392 精密機械器具卸売業	-	-	-	-	-	-	-	-	-	-	-	-	-	-	-	-
5393 医療用機械器具卸売業	1	1	-	2	1	1	-	2	1	1	-	-	-	-	-	-
54 その他の卸売業	36	25	11	324	189	95	14	317	184	93	14	1 056 447	6 374	99 679	-	
541 家具・建具・じゅうりょう器等卸売業	8	6	2	76	40	32	1	75	39	32	1	246 059	74	58 857	-	
5411 家具・建具卸売業	2	2	-	41	25	16	-	40	24	16	-	-	-	X	-	
5412 荒物卸売業	2	1	1	7	5	-	1	7	5	-	1	-	-	X	-	
5413 農卸売業	-	-	-	-	-	-	-	-	-	-	-	-	-	-	-	-
5414 室内装飾織雑品卸売業	2	2	-	17	6	11	-	17	6	11	-	-	-	X	-	
5415 陶磁器・ガラス卸売業	1	1	-	9	4	5	-	9	4	5	-	-	X	X	-	

泉佐野市

産 業 分 類	事業所数		就 業 者 数				うち従業者				年間商品販売額	その他の収入額	商品手持額	売場面積		
	計	法人	個人	計		法人		個人		計					男	女
				男	女	男	女	男	女							
5419 その他のじゅう器卸売業	1	-	1	2	-	-	2	-	-	-	-	2	X	-	-	
5421 医薬品卸売業	11	6	5	60	35	11	59	34	11	5	5	9	506 286	750	13 116	
5422 医薬品卸売業	4	4	-	41	32	9	40	31	9	-	-	-	X	-	X	
5423 化粧品卸売業	5	1	4	15	1	2	15	1	2	4	4	8	9 867	750	55	
5424 合成洗剤卸売業	2	1	1	4	2	-	4	2	-	1	1	1	X	-	X	
549 他に分類されない卸売業	17	13	4	188	114	52	183	111	73	8	8	14	304 122	5 550	27 706	
5491 紙・紙製品卸売業	1	1	-	6	4	2	6	4	-	2	-	-	X	-	X	
5492 金物卸売業	4	2	2	101	73	21	101	73	21	3	3	4	X	-	X	
5493 飼料卸売業	-	-	-	-	-	-	-	-	-	-	-	-	-	-	-	
5494 スポンジ用品・娯楽用品等卸売業	-	-	-	-	-	-	-	-	-	-	-	-	-	-	-	
5495 たばこ卸売業	-	-	-	-	-	-	-	-	-	-	-	-	-	-	-	
5496 ジュエリー製品卸売業	-	-	-	-	-	-	-	-	-	-	-	-	-	-	-	
5497 代理商・仲立業	-	-	-	-	-	-	-	-	-	-	-	-	-	-	-	
5499 他に分類されないその他卸売業	12	10	2	81	37	29	76	34	27	5	5	10	250 304	5 550	22 790	
小 売 業 計	1243	529	714	8 461	2 435	3 616	1 372	8 262	2 385	3 523	1 031	1 323	12 356 150	451 818	1 360 727	
55 各種商品小売業	5	5	-	1 148	234	914	-	1 138	234	904	-	-	2 364 204	3 179	176 189	
551 百貨店、総合スーパー	3	3	-	1 119	230	889	-	1 119	230	889	-	-	X	3 179	X	
559 その他の各種商品小売業	2	2	-	29	4	25	-	19	4	15	-	-	X	-	X	
56 繊維物・衣服・身の回り品小売業	282	183	99	1 339	355	783	78	1 267	336	732	78	121	1 939 045	3 042	478 567	
561 呉服・服地・鞆具小売業	36	11	25	128	26	50	28	128	26	50	28	24	121 668	371	55 462	
5611 呉服・服地小売業	28	9	19	105	22	45	19	105	22	45	19	19	107 028	259	49 095	
5612 鞆具小売業	8	2	6	23	4	5	9	23	4	5	9	13	14 640	112	6 367	
562 男子服小売業	44	28	16	191	81	76	21	168	71	63	21	13	361 824	1 330	106 780	
563 婦人・子供服小売業	127	93	34	631	148	423	16	444	142	396	16	42	814 240	1 341	182 621	
5631 婦人服小売業	114	80	34	561	142	359	16	444	136	332	16	42	701 906	1 341	159 376	
5632 子供服小売業	13	13	-	70	6	64	-	70	6	64	-	-	112 334	-	23 245	
564 靴・履物小売業	21	17	4	113	40	66	3	111	40	64	3	4	235 696	-	47 294	
5641 靴小売業	17	15	2	94	36	54	2	94	36	54	2	2	206 898	-	43 667	
5642 履物小売業（靴を除く）	4	2	2	19	4	12	1	17	4	10	1	2	28 798	-	3 627	
569 その他の繊維物・衣服等小売業	54	34	20	276	60	168	10	264	57	159	10	38	405 617	-	86 410	
5691 かばん・袋物小売業	10	10	-	55	16	39	-	55	16	39	-	-	133 747	-	34 229	
5692 洋品雑貨・小間物小売業	37	19	18	191	42	107	9	33	39	100	9	33	233 876	-	43 912	
5699 他に分類されない繊維物等小売業	7	5	2	30	2	22	1	28	2	20	1	5	37 994	-	8 269	
57 飲食料品小売業	395	92	303	2 764	613	970	486	2 737	612	967	482	676	3 314 292	17 173	102 749	
571 各種食料品小売業	29	11	18	701	222	383	58	701	222	383	58	38	1 627 059	4 891	50 911	
572 酒小売業	39	8	31	128	32	21	40	35	32	21	40	35	266 555	3 131	20 457	
573 食肉小売業	17	2	15	58	12	1	17	28	12	1	17	26	64 462	-	151	
5731 食肉小売業（卵、鳥肉を除く）	10	2	8	37	12	1	10	14	12	1	10	14	53 595	-	110	
5732 卵・鳥肉小売業	7	-	7	21	-	-	7	14	19	-	7	12	10 867	-	41	
574 鮮魚小売業	39	2	37	134	15	8	44	67	15	8	41	61	93 711	500	153	
575 野菜・果実小売業	19	2	17	59	3	7	21	28	57	3	7	20	46 774	-	1 359	
5751 野菜小売業	12	2	10	38	3	7	13	38	3	7	13	15	29 674	-	1 066	
5752 果実小売業	7	-	7	21	-	-	8	13	19	-	7	12	17 100	-	293	
576 菓子・パン小売業	75	23	52	341	23	139	47	338	23	138	47	130	213 120	1 120	7 313	
5761 菓子小売業（製造小売）	19	3	16	128	13	47	18	126	13	47	18	48	52340	500	1753	
5762 菓子小売業（製造小売でないもの）	44	17	27	145	8	73	12	144	8	72	12	52	129 168	420	4 960	
5763 パン小売業（製造小売）	9	2	7	45	2	11	16	45	2	11	16	16	23 278	200	510	

泉佐野市

産 業 分 類	事業所数		就 業 者 数				うち従業者				年間商品販売額	その他の収入額	商品手持額	売場面積	
	計	法人		個人		計	法人		個人						
		計	男	女	計		男	女	計	男					女
			人	人			人	人		人					人
5764 パン小売業（製造小売でないもの）	3	1	2	23	8	1	14	23	8	1	14	8 334	-	90	67
577 米穀類小売業	32	1	31	69	4	10	29	69	4	10	26	42 588	-	2 835	1 181
579 その他の飲食料品小売業	145	43	102	1 274	302	401	233	338	301	399	233	960 023	7 531	19 570	6 782
5791 コンビニエース・ストア	26	11	15	475	103	114	115	474	103	114	115	493 318	6 781	12 281	2 712
5792 牛乳小売業	16	1	15	44	1	1	20	44	1	1	20	27 645	110	160	-
5793 飲料小売業（別掲を除く）	11	2	9	30	2	12	6	30	2	12	6	18 860	80	1 310	234
5794 茶類小売業	5	2	3	16	1	8	2	5	1	8	2	6 624	-	499	131
5795 料理品小売業	56	19	37	599	163	247	62	589	162	245	62	282 148	560	890	1 609
5796 豆腐・かまぼこ等加工食品小売業	10	2	8	37	5	4	18	37	5	4	18	30 559	-	636	133
5797 乾物小売業	7	2	5	13	-	5	2	6	13	5	2	14 423	-	770	284
5799 他に分類されない飲食料品小売業	14	4	10	60	27	10	8	60	27	10	8	86 446	-	3 024	1 679
58 自動車・自転車小売業	85	38	47	612	392	110	79	604	388	108	78	1 401 622	350 454	96 099	3 899
581 自動車小売業	76	38	38	601	392	110	72	593	388	108	71	1 397 248	348 894	95 386	3 424
5811 自動車小売業（新車）	34	23	11	413	291	90	23	406	287	88	22	1 073 123	285 356	36 465	-
5812 中古自動車小売業	12	2	10	56	20	3	25	55	20	3	25	132 384	45 114	27 031	-
5813 自動車部品・付属品小売業	13	9	4	95	73	12	8	95	73	12	8	13 766	13 766	15 984	2 187
5814 二輪自動車小売業	17	4	13	37	8	5	16	37	8	5	16	25 140	4 658	15 906	1 237
582 自転車小売業	9	-	9	11	-	7	4	11	-	7	4	4 374	1 560	713	475
59 家具・じゅう器等小売業	97	39	58	417	140	141	82	54	412	140	137	541 467	17 529	90 929	10 189
591 家具・建具等小売業	26	10	16	123	39	33	36	15	123	39	36	172 501	115	37 166	4 113
5911 家具小売業	14	8	6	93	35	32	19	7	93	35	32	152 557	-	28 108	3 988
5912 建具小売業	4	1	3	9	2	-	5	2	9	2	5	7 098	-	2 501	-
5913 電小売業	5	-	5	10	-	8	2	10	-	8	2	4 156	-	884	-
5914 宗教用具小売業	3	1	2	11	2	1	4	4	2	1	4	8 680	115	5 673	125
592 機械器具小売業	55	21	34	195	85	42	40	28	194	85	42	306 652	17 249	27 429	3 392
5921 電気機械器具小売業	44	13	31	132	42	27	37	131	42	27	36	222 797	5 969	22 085	3 016
5922 電気事務機械器具小売業	4	4	-	13	7	6	-	13	7	6	-	23 000	1 000	800	133
5929 その他の機械器具小売業	7	4	3	50	36	9	3	50	36	9	3	60 855	10 300	4 544	243
599 その他のじゅう器小売業	16	8	8	99	16	66	11	95	16	62	6	62 314	145	26 334	2 684
5991 金物小売業	6	3	3	47	7	35	3	47	7	35	3	11 103	145	9 122	509
5992 荒物小売業	3	1	2	26	8	15	1	26	8	15	1	X	-	X	X
5993 陶磁器・ガラス器小売業	6	4	2	21	1	16	1	17	1	12	1	10 749	-	5 723	469
60 その他の小売業	379	172	207	2 181	701	698	313	469	2 104	675	312	2 795 520	60 441	416 194	27 417
601 医薬品・化粧品小売業	68	34	34	332	77	155	19	81	319	75	154	468 591	4 580	65 113	4 603
6011 医薬品小売業	28	15	13	149	47	74	8	20	149	47	74	235 344	980	39 453	3 024
6012 調剤薬局	20	14	6	105	22	67	5	11	103	20	67	184 405	2 400	16 809	747
6013 化粧品小売業	20	5	15	78	8	14	6	50	67	8	13	48 842	1 200	8 851	832
602 農耕用品小売業	8	3	5	34	15	5	6	8	34	15	5	48 473	3 851	7 604	749
6021 農業用機械器具小売業	4	2	2	19	10	1	4	4	19	10	1	31 181	3 851	4 921	348
6022 苗・種子小売業	3	1	2	13	5	4	1	3	13	5	4	X	-	X	X
6023 肥料・飼料小売業	1	-	1	2	-	-	1	1	2	-	1	X	-	X	X
603 燃料小売業	54	38	16	376	264	74	24	14	356	247	71	781 366	23 439	22 810	830
6031 ガソリンスタンド	36	33	3	290	230	50	7	3	270	213	47	666 572	15 299	18 635	-
6032 燃料小売業	18	5	13	86	34	24	17	11	86	34	24	114 794	8 140	4 175	830
604 書籍・文房具小売業	55	23	32	672	143	160	149	220	659	143	159	388 917	24 918	49 428	4 458
6041 書籍・雑誌小売業	21	10	11	124	41	57	11	15	123	41	56	133 211	178	39 278	3 617
6042 新聞小売業	20	6	14	492	85	82	132	193	481	85	82	172 786	24 630	258	-

泉佐野市

産 業 分 類	事業所数		就 業 者 数				うち 従 業 者				年間商品販売額	その他の収入額	商品手持額	売場面積			
	計	法人	個人	計		法人		個人									
				男	女	男	女	男	女								
										個					人	個	人
6043 紙・文房具小売業	14	7	7	56	17	21	6	12	55	17	21	6	11	82 920	110	9 892	841
605 スポーツ用品・がん具等小売業	41	26	15	287	123	132	16	16	268	116	120	16	16	510 588	1 816	117 127	9 200
6051 スポーツ用品小売業	23	17	6	196	94	91	5	6	177	87	79	5	6	326 062	1 700	82 764	6 648
6052 がん具・娯楽用品小売業	10	5	5	42	11	22	4	5	42	11	22	4	5	89 595	-	8 080	1 134
6053 楽器小売業	8	4	4	49	18	19	7	5	49	18	19	7	5	94 931	116	26 283	1 418
606 写真機・写真材料小売業	3	1	2	12	1	2	4	5	12	1	2	4	5	15 390	-	2 800	126
607 時計・眼鏡・光学機械小売業	20	14	6	91	28	51	7	5	87	28	47	7	5	90 052	480	35 416	1 549
609 他に分類されない小売業	130	33	97	377	50	119	88	120	369	50	117	87	115	492 143	1 357	115 896	5 902
6091 たばこ・喫煙具専門小売業	41	1	40	60	-	5	14	41	60	-	5	14	41	54 456	100	7 165	581
6092 花・植木小売業	22	4	18	76	8	13	19	36	74	8	13	19	34	70 766	-	4 307	735
6093 建築材料小売業	12	4	8	42	13	9	13	7	42	13	9	13	7	46 023	-	7 068	1 184
6094 シュエリー製品小売業	16	11	5	62	8	44	5	5	62	8	44	5	5	135 145	534	68 988	839
6095 ベット・ペット用品小売業	6	-	6	15	-	-	7	8	15	-	-	7	8	13 754	393	2 596	637
6096 骨とう品小売業	1	1	-	1	-	1	-	-	1	-	1	-	-	X	-	X	X
6097 中古品小売業	4	-	4	14	-	-	5	9	10	-	-	4	6	X	50	X	X
6099 他に分類されない他小売業	28	12	16	107	21	47	25	14	105	21	45	25	14	165 793	280	23 694	1 520

第3表 市区町村別、産業分類（細分類）別の事業所数（法人・個人別）、就業者数（法人・個人男女別）、従業者数（法人・個人男女別）、年間商品販売額、その他の収入額、商品手持額、売場面積（つつき）
泉南市

産 業 分 類	事 業 所 数		就 業 者 数						従 業 者 数						年 間 商 品 販 売 額 万円	そ の 他 の 収 入 額 万円	商 品 手 持 額 万円	売 場 面 積 ㎡	
	計	法 人	個 人	計		法 人		個 人		計		法 人		個 人					
				男	女	男	女	男	女	男	女	男	女	男					女
総 数	611	187	424	5 160	2 087	1 592	622	859	4 720	1 778	1 483	613	846	7 597 687	390 833	401 441	65 912		
2人 以下	303	29	274	508	28	32	203	245	487	20	27	199	241	569 982	12 471	74 086	9 983		
3～ 4人	133	44	89	446	69	84	148	145	444	68	84	147	145	611 293	7 509	77 326	7 254		
5～ 9人	90	55	35	606	207	179	93	127	595	206	177	90	122	1 032 254	23 244	84 494	8 877		
10～ 19人	50	32	18	700	233	209	81	177	674	221	200	80	173	1 209 988	55 048	62 879	6 484		
20～ 29人	12	9	3	283	98	119	29	37	277	95	116	29	37	371 096	24 031	21 687	5 607		
30～ 49人	9	5	4	333	51	140	68	74	333	51	140	68	74	644 627	1 324	21 777	2 787		
50～ 99人	9	8	1	538	169	315	-	54	538	169	315	-	54	617 860	47 436	14 417	5 005		
100人以上	5	5	-	1 746	1 232	514	-	-	1 372	948	424	-	-	2 540 587	219 770	44 775	19 915		
卸 売 業 計	83	39	44	637	289	182	84	82	631	287	181	81	82	1 729 733	15 596	77 763	-		
49 各種商品卸売業	1	1	-	17	9	8	-	-	17	9	8	-	-	X	-	X	-		
4911 各種商品卸売業	-	-	-	-	-	-	-	-	-	-	-	-	-	-	-	-	-		
4919 その他の各種商品卸売業	1	1	-	17	9	8	-	-	17	9	8	-	-	X	-	X	-		
50 繊維・衣服等卸売業	9	5	4	34	7	9	9	9	32	5	9	9	9	124 900	-	8 882	-		
501 繊維品卸売業	5	4	1	20	6	8	3	3	18	4	8	3	3	111 600	-	7 150	-		
5011 生糸・絹卸売業	-	-	-	-	-	-	-	-	-	-	-	-	-	-	-	-	-		
5012 繊維原料卸売業	2	1	1	8	1	1	3	3	8	1	1	3	3	X	-	X	-		
5013 糸卸売業	2	2	-	6	3	3	-	-	4	1	3	-	-	X	-	X	-		
5014 織物卸売業	1	1	-	6	2	4	-	-	6	2	4	-	-	X	-	X	-		
502 衣服・身の回り品卸売業	4	1	3	14	1	1	6	6	14	1	1	6	6	13 300	-	1 732	-		
5021 男子服卸売業	-	-	-	-	-	-	-	-	-	-	-	-	-	-	-	-	-		
5022 婦人・子供服卸売業	-	-	-	-	-	-	-	-	-	-	-	-	-	-	-	-	-		
5023 下着類卸売業	-	-	-	-	-	-	-	-	-	-	-	-	-	-	-	-	-		
5024 寝具類卸売業	-	-	-	-	-	-	-	-	-	-	-	-	-	-	-	-	-		
5025 靴卸売業	-	-	-	-	-	-	-	-	-	-	-	-	-	-	-	-	-		
5026 履物卸売業（靴を除く）	-	-	-	-	-	-	-	-	-	-	-	-	-	-	-	-	-		
5027 かばん・袋物卸売業	-	-	-	-	-	-	-	-	-	-	-	-	-	-	-	-	-		
5029 その他の衣服・身の回り品卸売業	4	1	3	14	1	1	6	6	14	1	1	6	6	13 300	-	1 732	-		
51 飲食料品卸売業	15	4	11	117	21	30	30	36	117	21	30	30	36	577 060	370	11 533	-		
511 農畜産物・水産物卸売業	8	2	6	41	3	6	14	18	41	3	6	14	18	40 630	-	1 045	-		
5111 米麦卸売業	-	-	-	-	-	-	-	-	-	-	-	-	-	-	-	-	-		
5112 雑穀・豆類卸売業	-	-	-	-	-	-	-	-	-	-	-	-	-	-	-	-	-		
5113 野菜卸売業	2	-	2	11	-	-	1	10	11	-	-	1	10	X	-	X	-		
5114 果実卸売業	-	-	-	-	-	-	-	-	-	-	-	-	-	-	-	-	-		
5115 食肉卸売業	6	2	4	30	3	6	13	8	30	3	6	13	8	X	-	X	-		
5116 生鮮魚介卸売業	-	-	-	-	-	-	-	-	-	-	-	-	-	-	-	-	-		
5119 その他の農畜産物・水産物卸売業	-	-	-	-	-	-	-	-	-	-	-	-	-	-	-	-	-		
512 食料・飲料卸売業	7	2	5	76	18	24	16	18	76	18	24	16	18	536 430	370	10 488	-		
5121 砂糖卸売業	-	-	-	-	-	-	-	-	-	-	-	-	-	-	-	-	-		
5122 味そ・しょう油卸売業	-	-	-	-	-	-	-	-	-	-	-	-	-	-	-	-	-		
5123 酒類卸売業	-	-	-	-	-	-	-	-	-	-	-	-	-	-	-	-	-		
5124 乾物卸売業	-	-	-	-	-	-	-	-	-	-	-	-	-	-	-	-	-		
5125 缶詰・瓶詰食品卸売業	-	-	-	-	-	-	-	-	-	-	-	-	-	-	-	-	-		
5126 菓子・パン類卸売業	1	1	-	41	18	23	-	-	41	18	23	-	-	X	-	X	-		
5127 飲料卸売業（別掲を除く）	2	1	1	5	-	1	2	2	5	-	1	2	2	X	-	X	-		
5128 茶類卸売業	-	-	-	-	-	-	-	-	-	-	-	-	-	-	-	-	-		

泉南市

産 業 分 類	事業所数		就業者数				うち従業者				年間商品販売額	その他の収入額	商品手持額	売場面積			
	計	法人	個人	計	法人		個人		計	法人					個人		
					男	女	男	女		男					女	男	女
5129 その他の食料・飲料卸売業	4	-	4	30	-	14	16	30	-	14	16	61 858	-	1 259	-		
52 建築材料、鉱物材料等卸売業	24	11	13	251	123	77	23	251	123	77	23	324 113	2 368	18 620	-		
521 建築材料卸売業	10	6	4	186	106	67	4	186	106	67	4	136 044	2 268	7 708	-		
5211 木材・竹材卸売業	2	2	-	17	14	3	-	17	14	3	-	X	-	X	-		
5212 セメント卸売業	-	-	-	-	-	-	-	-	-	-	-	-	-	-	-		
5213 板ガラス卸売業	-	-	-	-	-	-	-	-	-	-	-	-	-	-	-		
5219 その他の建築材料卸売業	8	4	4	169	92	64	4	169	92	64	4	X	2 268	X	-		
522 化学製品卸売業	3	2	1	14	7	5	1	14	7	5	1	68 903	-	4 544	-		
5221 塗料卸売業	-	-	-	-	-	-	-	-	-	-	-	-	-	-	-		
5222 染料・顔料卸売業	-	-	-	-	-	-	-	-	-	-	-	-	-	-	-		
5223 油脂・ろう卸売業	-	-	-	-	-	-	-	-	-	-	-	-	-	-	-		
5229 その他の化学製品卸売業	3	2	1	14	7	5	1	14	7	5	1	68 903	-	4 544	-		
523 鉱物・金属材料卸売業	3	2	1	14	7	4	2	14	7	4	2	24 000	-	1 450	-		
5231 石油卸売業	-	-	-	-	-	-	-	-	-	-	-	-	-	-	-		
5232 鉱物卸売業	-	-	-	-	-	-	-	-	-	-	-	-	-	-	-		
5233 鉄鋼卸売業	2	1	1	8	3	2	2	8	3	2	2	X	-	X	-		
5234 非鉄金属卸売業	1	1	-	6	4	2	-	6	4	2	-	X	-	X	-		
524 再生资源卸売業	8	1	7	37	3	1	16	37	3	1	16	95 166	100	4 918	-		
5241 空瓶・空缶等容器卸売業	-	-	-	-	-	-	-	-	-	-	-	-	-	-	-		
5242 鉄スクラップ卸売業	1	-	1	1	-	-	-	1	-	-	1	X	-	X	-		
5243 非鉄金属スクラップ卸売業	-	-	-	-	-	-	-	-	-	-	-	-	-	-	-		
5244 古紙卸売業	2	1	1	7	3	1	2	7	3	1	2	X	-	X	-		
5249 その他の再生资源卸売業	5	-	5	29	-	-	14	29	-	-	14	90 966	-	4 823	-		
53 機械器具卸売業	16	7	9	69	43	9	10	69	43	9	10	X	12 838	X	-		
531 一般機械器具卸売業	5	1	4	20	9	1	4	20	9	1	4	55 414	11 160	2 510	-		
5311 農業用機械器具卸売業	-	-	-	-	-	-	-	-	-	-	-	-	-	-	-		
5312 建設機械・鉱山機械卸売業	1	1	-	10	9	1	-	10	9	1	-	X	-	X	-		
5313 金属加工機械卸売業	-	-	-	-	-	-	-	-	-	-	-	-	-	-	-		
5314 事務用機械器具卸売業	-	-	-	-	-	-	-	-	-	-	-	-	-	-	-		
5319 その他の一般機械器具卸売業	4	-	4	10	-	-	4	10	-	-	4	X	-	X	-		
532 自動車卸売業	4	1	3	7	3	-	4	7	3	-	4	10 197	260	407	-		
5321 自動車卸売業	2	2	-	3	-	-	3	3	-	-	3	X	-	X	-		
5322 自動車部品・付属品卸売業	1	1	-	5	2	1	2	5	2	1	2	X	-	X	-		
5323 自動車中古部品卸売業	1	-	1	1	-	-	1	1	-	-	1	X	-	X	-		
533 電気機械器具卸売業	5	3	2	29	21	5	2	29	21	5	2	133 893	1 418	4 734	-		
5331 家庭用電気機械器具卸売業	2	3	-	3	-	-	2	3	-	-	2	X	-	X	-		
5332 電気機械器具卸売業	3	3	-	26	21	5	-	26	21	5	-	X	1 418	X	-		
539 その他の機械器具卸売業	2	2	-	13	10	3	-	13	10	3	-	X	-	X	-		
5391 輸送用機械器具卸売業	-	-	-	-	-	-	-	-	-	-	-	-	-	-	-		
5392 精密機械器具卸売業	1	1	-	3	2	1	-	3	2	1	-	X	-	X	-		
5393 医療用機械器具卸売業	1	1	-	10	8	2	-	10	8	2	-	X	-	X	-		
54 その他の卸売業	18	11	7	149	86	49	7	145	86	48	4	305 924	20	18 405	-		
541 家具・建具・じゅうりょう器等卸売業	4	2	2	74	48	20	5	71	48	20	5	28 448	-	837	-		
5411 家具・建具卸売業	2	-	2	6	-	-	5	6	-	-	5	X	-	X	-		
5412 荒物卸売業	-	-	-	-	-	-	-	-	-	-	-	-	-	-	-		
5413 農卸売業	1	1	-	3	3	-	-	3	3	-	-	X	-	X	-		
5414 室内装飾繊維品卸売業	-	-	-	-	-	-	-	-	-	-	-	-	-	-	-		
5415 陶磁器・ガラス卸売業	-	-	-	-	-	-	-	-	-	-	-	-	-	-	-		

泉南市

産 業 分 類	事業所数		就 業 者 数				うち従業者				年間商品販売額	その他の収入額	商品手持額	売場面積			
	計	法人	個人	計	法人		個人		計	法人					個人		
					男	女	男	女		男					女	男	女
5419 その他のじゅう器卸売業	1	1	-	65	45	20	-	65	45	20	-	X	-	-	-		
5421 医薬品・化粧品等卸売業	5	1	4	11	5	2	-	11	5	2	-	41 260	20	3 250	-		
5422 医薬品卸売業	-	-	-	-	-	-	-	-	-	-	-	-	-	-	-		
5423 化粧品卸売業	1	1	-	7	5	2	-	7	5	2	-	X	-	X	-		
5424 合成洗剤卸売業	4	-	4	4	-	-	-	4	-	-	-	X	20	X	-		
549 他に分類されない卸売業	9	8	1	64	33	27	2	63	33	26	2	236 216	-	14 318	-		
5491 紙・紙製品卸売業	2	2	-	11	7	4	-	10	7	3	-	X	-	X	-		
5492 金物卸売業	2	1	1	6	1	1	2	6	1	1	2	X	-	X	-		
5493 肥料・飼料卸売業	1	1	-	10	4	6	-	10	4	6	-	X	-	X	-		
5494 スポーツ用品・娯楽用品等卸売業	1	1	-	3	2	1	-	3	2	1	-	X	-	-	-		
5495 たばこ卸売業	-	-	-	-	-	-	-	-	-	-	-	-	-	-	-		
5496 ジュエリー製品卸売業	-	-	-	-	-	-	-	-	-	-	-	-	-	-	-		
5497 代理商・仲立業	-	-	-	-	-	-	-	-	-	-	-	-	-	-	-		
5499 他に分類されないその他卸売業	3	3	-	34	19	15	-	34	19	15	-	78 539	-	7 261	-		
小 売 業 計	528	148	380	4 523	1 798	1 410	538	4 089	1 491	1 302	532	5 867 954	375 237	323 678	65 912		
55 各種商品小売業	4	2	2	536	364	168	1	536	364	168	1	981 578	214 114	41 749	20 005		
551 百貨店、総合スーパー	2	2	-	532	364	168	-	532	364	168	-	X	X	X	X		
559 その他の各種商品小売業	2	-	2	4	-	-	-	4	-	-	-	X	X	X	X		
56 織物・衣服・身の回り品小売業	61	19	42	169	26	66	31	169	26	66	31	149 308	881	43 102	4 936		
561 呉服・服地・寝具小売業	16	5	11	52	15	13	11	52	15	13	11	41 400	597	12 404	1 712		
5611 呉服・服地小売業	11	4	7	40	12	12	8	40	12	12	8	31 550	597	9 844	1 419		
5612 寝具小売業	5	1	4	12	3	1	3	12	3	1	3	9 850	-	2 560	293		
562 男子服小売業	8	1	7	17	2	2	7	17	2	2	7	6 498	192	2 295	264		
563 婦人・子供服小売業	24	6	18	59	6	22	8	59	6	22	8	46 785	12 476	12 476	1 343		
5631 婦人服小売業	19	4	15	45	5	15	7	45	5	15	7	36 545	-	8 688	966		
5632 子供服小売業	5	2	3	14	1	7	1	14	1	7	1	10 240	-	3 788	377		
564 靴・履物小売業	4	2	2	10	2	4	2	10	2	4	2	14 462	-	3 130	316		
5641 靴小売業	4	2	2	10	2	4	2	10	2	4	2	14 462	-	3 130	316		
5642 履物小売業（靴を除く）	-	-	-	-	-	-	-	-	-	-	-	-	-	-	-		
569 その他の織物・衣服等小売業	9	5	4	31	1	25	3	31	1	25	3	40 163	92	12 797	1 301		
5691 かばん・袋物小売業	3	3	-	16	-	16	-	16	-	16	-	X	-	X	X		
5692 洋品雑貨・小間物小売業	5	2	3	14	1	9	2	14	1	9	2	16 118	92	2 819	531		
5699 他に分類されない織物等小売業	1	-	1	1	-	-	-	1	-	-	-	X	-	X	X		
57 飲食料品小売業	184	38	146	2 350	976	816	207	1 962	690	724	203	2 930 531	34 092	56 299	15 404		
571 各種食料品小売業	24	9	15	484	86	339	18	484	86	339	18	619 226	17 996	17 578	7 578		
572 酒小売業	27	5	22	74	15	17	20	73	14	17	20	213 293	413	12 489	1 409		
573 食肉小売業	8	-	8	28	-	-	13	28	-	-	13	29 458	-	528	314		
5731 食肉小売業（卵、鳥肉を除く）	7	-	7	27	-	-	12	27	-	-	12	X	-	528	X		
5732 卵・鳥肉小売業	1	-	1	1	-	-	1	1	-	-	1	X	-	-	X		
574 鮮魚小売業	16	-	16	52	-	-	27	49	-	-	25	48 245	-	291	911		
575 野菜・果実小売業	15	1	14	44	4	10	12	44	4	10	12	32 389	20	929	918		
5751 野菜小売業	14	1	13	43	4	10	12	43	4	10	12	X	20	X	X		
5752 果実小売業	1	-	1	1	-	-	-	1	-	-	-	X	-	X	X		
576 菓子・パン小売業	25	5	20	145	7	26	24	140	7	26	24	71 837	15	1 933	1 680		
5761 菓子小売業（製造小売）	8	1	7	49	1	8	14	26	1	8	14	22167	-	891	294		
5762 菓子小売業（製造小売でないもの）	12	3	9	52	-	11	4	36	51	11	4	35 727	15	835	784		
5763 パン小売業（製造小売）	4	1	3	43	6	7	6	39	6	7	6	X	-	X	X		

泉南市

産 業 分 類	事業所数		就 業 者 数				うち従業者				年間商品販売額	その他の収入額	商品手持額	売場面積		
	計	法人	個人	計		法人		個人		計					男	女
				男	女	男	女	男	女							
5764 パン小売業（製造小売でないもの）	1	-	1	-	1	-	1	-	-	-	-	1	X	-	X	
577 米穀類小売業	15	1	14	1	27	11	14	1	1	14	14	11	20 114	291	1 600	414
579 その他の飲食料品小売業	54	17	37	863	1 496	423	78	578	331	77	331	131	1 895 969	15 357	20 777	2 180
5791 コンビニエンス・ストア	12	5	7	179	43	45	43	42	43	43	43	48	220 829	6 706	11 769	1 145
5792 牛乳小売業	7	1	6	5	25	1	10	5	1	9	1	9	17 534	-	38	-
5793 飲料小売業（別掲を除く）	5	1	4	-	8	-	2	4	2	2	2	4	7 844	1 944	624	97
5794 茶類小売業	2	1	1	3	3	1	1	-	-	1	1	1	X	X	X	X
5795 料理品小売業	18	7	11	811	1 253	368	15	527	278	15	15	58	1 626 944	5 783	6 706	502
5796 豆腐・かまぼこ等加工食品小売業	3	1	2	3	11	5	1	3	5	1	2	2	4 000	-	60	37
5797 乾物小売業	2	-	2	-	4	-	2	4	-	2	2	2	X	X	X	X
5799 他に分類されない飲食料品小売業	5	1	4	1	13	1	4	1	1	4	4	7	10 218	920	910	220
58 自動車・自転車小売業	38	6	32	194	97	15	54	97	15	53	15	27	384 808	80 467	16 761	1 670
581 自動車小売業	34	6	28	188	97	15	51	97	15	50	15	24	383 908	80 405	16 301	1 547
5811 自動車小売業（新車）	16	6	10	144	97	15	21	143	15	20	15	11	322 178	77 242	8 508	-
5812 中古自動車小売業	7	-	7	-	15	-	9	15	-	9	-	6	29 000	690	3 172	-
5813 自動車部分品・付属品小売業	2	-	2	12	-	-	8	11	-	8	-	3	X	X	X	X
5814 二輪自動車小売業	9	-	9	17	-	-	13	17	-	13	-	4	X	X	X	X
582 自転車小売業	4	-	4	6	-	-	3	6	-	3	-	3	900	62	460	123
59 家具・じゅう器等小売業	48	20	28	244	78	84	45	227	70	75	45	37	347 764	4 602	34 661	9 481
591 家具・建具等小売業	15	1	14	44	4	1	23	44	4	1	23	16	38 820	120	10 502	2 226
5911 家具小売業	5	1	4	21	4	1	10	6	4	1	10	6	28 282	-	7 210	1 977
5912 建具小売業	4	-	4	7	-	-	4	7	-	4	-	3	2 468	-	960	-
5913 量小売業	3	-	3	7	-	-	4	7	-	4	-	3	3 770	-	153	-
5914 宗教用具小売業	3	-	3	9	-	-	5	9	-	5	-	4	4 300	120	2 179	249
592 機械器具小売業	27	17	10	171	67	71	16	154	59	62	16	17	285 344	4 482	21 570	6 615
5921 電気機械器具小売業	20	10	10	91	27	31	16	91	27	31	16	17	142 361	4 482	18 927	2 985
5922 電気事務機械器具小売業	6	6	-	77	37	40	-	60	29	31	-	-	X	-	2 643	X
5929 その他の機械器具小売業	1	1	-	3	3	-	-	3	3	-	-	-	X	-	-	X
599 その他のじゅう器小売業	6	2	4	29	7	12	6	29	7	12	6	4	23 600	-	2 589	640
5991 金物小売業	4	1	3	15	1	6	5	15	1	6	5	3	18 800	-	1 800	360
5992 荒物小売業	1	-	1	2	-	-	1	2	-	-	1	1	X	-	X	X
5993 陶磁器・ガラス器小売業	1	1	-	12	6	6	-	12	6	6	-	-	X	-	X	X
5999 他に分類されないじゅう器小売業	-	-	-	-	-	-	-	-	-	-	-	-	-	-	-	-
60 その他の小売業	193	63	130	1 030	257	261	200	312	244	254	199	306	1 073 965	41 081	131 106	14 416
601 医薬品・化粧品小売業	35	10	25	186	35	59	10	82	35	58	10	82	153 739	40	24 292	2 159
6011 医薬品小売業	17	5	12	78	30	29	9	10	30	29	9	10	107 844	-	17 037	1 487
6012 調剤薬局	5	3	2	23	4	15	1	3	4	14	1	3	32 286	-	4 146	335
6013 化粧品小売業	13	2	11	85	1	15	-	69	85	1	15	69	13 609	40	3 109	337
602 農耕用品小売業	4	2	2	14	7	2	2	3	6	2	2	3	24 960	-	4 599	825
6021 農業用機械器具小売業	1	1	-	3	-	-	1	2	3	-	1	2	X	-	X	X
6022 苗・種子小売業	1	1	-	3	3	-	-	2	2	-	-	-	X	-	X	X
6023 肥料・飼料小売業	2	1	1	8	4	2	1	8	4	2	1	1	X	-	X	X
603 燃料小売業	30	17	13	185	116	33	22	14	109	32	22	14	421 091	13 709	18 890	405
6031 ガソリンスタンド	17	15	2	139	105	26	6	2	131	98	25	6	362 077	5 059	15 549	-
6032 燃料小売業	13	2	11	46	11	7	16	12	46	11	7	16	59 014	8 650	3 341	405
604 書籍・文房具小売業	36	10	26	361	30	88	110	133	358	29	86	133	188 227	20 853	16 755	2 188
6041 書籍・雑誌小売業	12	3	9	60	13	21	6	20	60	13	21	6	60 318	1 900	13 162	1 631
6042 新聞小売業	16	5	11	283	16	61	101	105	280	15	59	101	115 312	18 572	350	-

泉南市

産 業 分 類	事 業 所 数		就 業 者 数				うち 従 業 者				年間商品販売額	その他の収入額	商品手持額	売場面積			
	計	法人	個人	計	法人		個人		計	法人					個人		
					男	女	男	女		男					女	男	女
6043 紙・文房具小売業	8	2	6	18	1	18	3	8	12 597	381	3 243	557					
605 スポーツ用品・がん具等小売業	11	5	6	44	19	9	7	9	61 427	2 500	13 172	1 495					
6051 スポーツ用品小売業	7	2	5	25	11	-	6	8	20 227	1 000	7 872	721					
6052 がん具・娯楽用品小売業	4	3	1	19	8	9	1	1	41 200	1 500	5 300	774					
6053 楽器小売業	-	-	-	-	-	-	-	-	-	-	-	-					
606 写真機・写真材料小売業	5	-	5	15	-	-	6	7	10 664	-	1 570	185					
607 時計・眼鏡・光学機械小売業	6	2	4	16	4	3	5	4	14 406	200	7 515	295					
609 他に分類されない小売業	66	17	49	209	46	67	37	54	199 451	3 779	44 313	6 864					
6091 たばこ・喫煙具専門小売業	24	-	24	36	-	-	15	21	38 449	2 138	4 580	278					
6092 花・植木小売業	15	3	12	58	11	16	12	19	26 298	-	4 080	1 858					
6093 建築材料小売業	1	1	-	3	3	-	-	-	X	X	X	X					
6094 シュエリー製品小売業	4	3	1	13	-	10	1	1	26 558	-	10 214	195					
6095 ベット・ペット用品小売業	4	1	3	13	2	7	2	2	12 759	-	1 959	401					
6096 骨とう品小売業	-	-	-	-	-	-	-	-	-	-	-	-					
6097 中古品小売業	2	1	1	6	3	1	1	2	X	X	X	X					
6099 他に分類されないその他小売業	16	8	8	80	27	33	7	13	84 825	1 621	21 457	3 282					

第3表 市区町村別、産業分類（細分類）別の事業所数（法人・個人別）、就業者数（法人・個人男女別）、従業者数（法人・個人男女別）、年間商品販売額、その他の収入額、商品手持額、売場面積（つつき）
阪南市

産 業 分 類	事 業 所 数		就 業 者 数				つ ち 従 業 者				年間商品販売額 万円	その他の収入額 万円	商品手持額 万円	売場面積 ㎡			
	計	法人	個人	計	法人		個人		計	男					女	男	女
					男	女	男	女									
総 数	512	153	359	3 090	1 039	897	500	654	2 987	1 006	858	485	638	4 096 948	337 567	326 173	44 535
2人 以下	252	17	235	414	14	18	159	223	394	12	15	152	215	325 720	7 809	65 323	7 854
3～ 4人	109	32	77	367	50	63	116	138	357	45	61	116	135	418 656	14 139	69 814	6 722
5～ 9人	87	57	30	638	204	234	98	102	581	192	200	92	97	992 023	48 007	104 548	4 864
10～ 19人	40	30	10	542	223	183	57	79	528	209	183	57	79	682 996	26 604	38 066	8 336
20～ 29人	13	7	6	309	86	87	54	82	309	86	87	54	82	378 449	1 708	7 847	1 523
30～ 49人	6	5	1	224	44	134	16	30	222	44	134	14	30	218 738	12 740	7 390	2 732
50～ 99人	4	4	-	230	67	163	-	-	230	67	163	-	-	X	X	X	X
100人以上	1	1	-	366	351	15	-	-	366	351	15	-	-	X	X	X	X
計	54	28	26	297	123	85	45	44	284	121	82	41	40	639 618	4 432	54 728	-
卸 売 業	-	-	-	-	-	-	-	-	-	-	-	-	-	-	-	-	-
49 各種商品卸売業	-	-	-	-	-	-	-	-	-	-	-	-	-	-	-	-	-
4911 各種商品卸売業	-	-	-	-	-	-	-	-	-	-	-	-	-	-	-	-	-
4919 その他の各種商品卸売業	-	-	-	-	-	-	-	-	-	-	-	-	-	-	-	-	-
50 繊維・衣服等卸売業	5	2	3	18	9	2	2	5	16	9	2	2	3	113 233	-	11 330	-
501 繊維卸売業	1	-	1	5	-	-	1	4	3	-	-	1	2	X	-	X	-
5011 生糸・絹卸売業	-	-	-	-	-	-	-	-	-	-	-	-	-	-	-	-	-
5012 繊維原料卸売業	1	-	1	5	-	-	1	4	3	-	-	1	2	X	-	X	-
5013 糸卸売業	1	-	1	5	-	-	1	4	3	-	-	1	2	X	-	X	-
5014 織物卸売業	-	-	-	-	-	-	-	-	-	-	-	-	-	-	-	-	-
502 衣服・身の回り品卸売業	4	2	2	13	9	2	1	1	13	9	2	1	1	X	-	X	-
5021 男子服卸売業	-	-	-	-	-	-	-	-	-	-	-	-	-	-	-	-	-
5022 婦人・子供服卸売業	3	1	2	7	4	1	1	1	7	4	1	1	1	X	-	X	-
5023 下着類卸売業	-	-	-	-	-	-	-	-	-	-	-	-	-	-	-	-	-
5024 寝具類卸売業	-	-	-	-	-	-	-	-	-	-	-	-	-	-	-	-	-
5025 靴卸売業	-	-	-	-	-	-	-	-	-	-	-	-	-	-	-	-	-
5026 履物卸売業（靴を除く）	-	-	-	-	-	-	-	-	-	-	-	-	-	-	-	-	-
5027 かばん・袋物卸売業	-	-	-	-	-	-	-	-	-	-	-	-	-	-	-	-	-
5029 その他の衣服・身の回り品卸売業	1	1	-	6	5	1	-	-	6	5	1	-	-	X	-	X	-
51 飲食料品卸売業	18	9	9	112	51	28	15	18	106	49	28	13	16	155 124	3 047	6 831	-
511 農畜産物・水産物卸売業	9	5	4	48	20	12	7	9	44	19	12	5	8	80 127	3 047	501	-
5111 米麦卸売業	1	1	-	1	1	-	-	-	1	1	-	-	-	X	-	X	-
5112 雑穀・豆類卸売業	-	-	-	-	-	-	-	-	-	-	-	-	-	-	-	-	-
5113 野菜卸売業	2	1	1	20	5	6	2	7	20	5	6	2	7	X	-	X	-
5114 果実卸売業	-	-	-	-	-	-	-	-	-	-	-	-	-	-	-	-	-
5115 食肉卸売業	-	-	-	-	-	-	-	-	-	-	-	-	-	-	-	-	-
5119 生鮮魚介卸売業	6	3	3	27	14	6	5	2	23	13	6	3	1	34 523	1 047	100	-
5119 その他の農畜産物・水産物卸売業	-	-	-	-	-	-	-	-	-	-	-	-	-	-	-	-	-
512 食料・飲料卸売業	9	4	5	64	31	16	8	9	62	30	16	8	8	74 997	-	6 330	-
5121 砂糖卸売業	-	-	-	-	-	-	-	-	-	-	-	-	-	-	-	-	-
5122 味そ・しょう油卸売業	-	-	-	-	-	-	-	-	-	-	-	-	-	-	-	-	-
5123 酒類卸売業	-	-	-	-	-	-	-	-	-	-	-	-	-	-	-	-	-
5124 乾物卸売業	1	1	-	2	1	1	-	-	2	1	1	-	-	X	-	X	-
5125 缶詰・瓶詰食品卸売業	-	-	-	-	-	-	-	-	-	-	-	-	-	-	-	-	-
5126 菓子・パン類卸売業	2	2	-	27	14	13	-	-	26	13	13	-	-	X	-	X	-
5127 飲料卸売業（別掲を除く）	2	-	2	3	-	-	1	2	2	-	-	1	1	X	-	X	-
5128 茶類卸売業	-	-	-	-	-	-	-	-	-	-	-	-	-	-	-	-	-

阪南市

産 業 分 類	事業所数		就 業 者 数				うち 従 業 者				年間商品販売額	その他の収入額	商品手持額	売場面積			
	計	法人	個人	計	法人		個人		計	法人					計		
					男	女	男	女		男						女	
																	個
5129 その他の食料・飲料卸売業	4	1	3	32	16	2	7	7	32	16	2	7	7	25 100	-	-	-
52 建築材料、鉱物材料等卸売業	15	9	6	82	37	23	15	7	80	37	22	14	7	1 233	2 080	X	-
521 建築材料卸売業	11	7	4	56	27	18	6	5	54	27	17	5	5	1 047	14 676	X	-
5211 木材・竹材卸売業	3	2	1	15	7	5	2	1	14	7	5	1	1	-	X	-	-
5212 セメント卸売業	1	-	1	3	-	-	1	2	3	-	-	1	2	-	X	-	-
5213 板ガラス卸売業	-	-	-	-	-	-	-	-	-	-	-	-	-	-	-	-	-
5219 その他の建築材料卸売業	7	5	2	38	20	13	3	2	37	20	12	3	2	90 916	11 283	X	-
522 化学製品卸売業	1	1	-	3	2	1	-	-	3	2	1	-	-	-	X	-	-
5221 塗料卸売業	-	-	-	-	-	-	-	-	-	-	-	-	-	-	-	-	-
5222 染料・顔料卸売業	-	-	-	-	-	-	-	-	-	-	-	-	-	-	-	-	-
5223 油脂・ろう卸売業	-	-	-	-	-	-	-	-	-	-	-	-	-	-	-	-	-
5229 その他の化学製品卸売業	1	1	-	3	2	1	-	-	3	2	1	-	-	-	X	-	-
523 鉱物・金属材料卸売業	2	1	1	15	8	4	2	1	15	8	4	2	1	-	X	-	-
5231 石油卸売業	1	1	-	12	8	4	-	-	12	8	4	-	-	-	X	-	-
5232 鉱物卸売業	-	-	-	-	-	-	-	-	-	-	-	-	-	-	-	-	-
5233 鉄鋼卸売業	1	-	1	3	-	-	2	1	3	-	-	2	1	-	X	-	-
5234 非鉄金属卸売業	-	-	-	-	-	-	-	-	-	-	-	-	-	-	-	-	-
524 再生资源卸売業	1	-	1	8	-	-	7	1	8	-	-	7	1	-	X	-	-
5241 空瓶・空缶等容器卸売業	-	-	-	-	-	-	-	-	-	-	-	-	-	-	-	-	-
5242 鉄スクラップ卸売業	-	-	-	-	-	-	-	-	-	-	-	-	-	-	-	-	-
5243 非鉄金属スクラップ卸売業	-	-	-	-	-	-	-	-	-	-	-	-	-	-	-	-	-
5244 古紙卸売業	1	-	1	8	-	-	7	1	8	-	-	7	1	-	X	-	-
5249 その他の再生资源卸売業	-	-	-	-	-	-	-	-	-	-	-	-	-	-	-	-	-
53 機械器具卸売業	5	3	2	22	9	4	5	4	21	9	4	4	4	-	-	-	-
531 一般機械器具卸売業	2	1	1	8	4	2	1	1	8	4	2	1	1	79 448	152	7 243	X
5311 農業用機械器具卸売業	-	-	-	-	-	-	-	-	-	-	-	-	-	-	-	-	-
5312 建設機械・鉱山機械卸売業	-	-	-	-	-	-	-	-	-	-	-	-	-	-	-	-	-
5313 金属加工機械卸売業	-	-	-	-	-	-	-	-	-	-	-	-	-	-	-	-	-
5314 事務用機械器具卸売業	-	-	-	-	-	-	-	-	-	-	-	-	-	-	-	-	-
5319 その他の一般機械器具卸売業	2	1	1	8	4	2	1	1	8	4	2	1	1	-	X	-	-
532 自動車卸売業	2	1	1	9	2	-	4	3	8	2	-	3	3	-	X	-	-
5321 自動車卸売業	-	-	-	-	-	-	-	-	-	-	-	-	-	-	-	-	-
5322 自動車部品・付属品卸売業	2	1	1	9	2	-	4	3	8	2	-	3	3	-	X	-	-
5323 自動車中古部品卸売業	-	-	-	-	-	-	-	-	-	-	-	-	-	-	-	-	-
533 電気機械器具卸売業	1	1	-	5	3	2	-	-	5	3	2	-	-	-	X	-	-
5331 家庭用電気機械器具卸売業	-	-	-	-	-	-	-	-	-	-	-	-	-	-	-	-	-
5332 電気機械器具卸売業	1	1	-	5	3	2	-	-	5	3	2	-	-	-	X	-	-
539 その他の機械器具卸売業	-	-	-	-	-	-	-	-	-	-	-	-	-	-	-	-	-
5391 輸送用機械器具卸売業	-	-	-	-	-	-	-	-	-	-	-	-	-	-	-	-	-
5392 精密機械器具卸売業	-	-	-	-	-	-	-	-	-	-	-	-	-	-	-	-	-
5393 医療用機械器具卸売業	-	-	-	-	-	-	-	-	-	-	-	-	-	-	-	-	-
54 家具・建具卸売業	11	5	6	63	17	28	8	10	61	17	26	8	10	-	-	X	-
541 家具・建具・じゅうりょう器等卸売業	1	1	-	24	9	15	-	-	24	9	15	-	-	-	-	-	-
5411 家具・建具卸売業	1	1	-	24	9	15	-	-	24	9	15	-	-	-	-	-	-
5412 荒物卸売業	-	-	-	-	-	-	-	-	-	-	-	-	-	-	-	-	-
5413 畳卸売業	-	-	-	-	-	-	-	-	-	-	-	-	-	-	-	-	-
5414 室内装飾繊維品卸売業	-	-	-	-	-	-	-	-	-	-	-	-	-	-	-	-	-
5415 陶磁器・ガラス器卸売業	-	-	-	-	-	-	-	-	-	-	-	-	-	-	-	-	-

阪南市

産業分類	事業所数		就業者数				うち従業者				年間商品販売額	その他の収入額	商品手持額	売場面積		
	計	法人	個人	計		法人		個人		計					法人	個人
				男	女	男	女	男	女							
5419 その他のじゅう器卸売業	-	-	-	-	-	-	-	-	-	-	-	-	-	-	-	
5421 医薬品卸売業	5	1	4	13	7	13	1	2	3	7	40 827	-	8 310	-		
5422 医薬品卸売業	1	1	1	3	1	3	1	2	2	7	-	-	X	-		
5423 化粧品卸売業	2	-	2	4	4	4	-	-	-	4	X	-	X	-		
5424 合成洗剤卸売業	1	-	1	5	3	5	-	-	2	3	X	-	X	-		
549 他に分類されない卸売業	5	3	2	26	7	24	7	9	5	3	X	-	4 871	-		
5491 紙・紙製品卸売業	-	-	-	-	-	-	-	-	-	-	-	-	-	-		
5492 金物卸売業	-	-	-	-	-	-	-	-	-	-	-	-	-	-		
5493 肥料卸売業	-	-	-	-	-	-	-	-	-	-	-	-	-	-		
5494 スポーツ用品・娯楽用品等卸売業	-	-	-	-	-	-	-	-	-	-	-	-	-	-		
5495 たばこ卸売業	-	-	-	-	-	-	-	-	-	-	-	-	-	-		
5496 ジュエリー卸売業	1	1	1	7	3	4	3	4	-	7	X	-	X	-		
5497 代理商・仲立業	-	-	-	-	-	-	-	-	-	-	-	-	-	-		
5499 他に分類されないその他卸売業	4	2	2	19	4	7	5	5	5	3	11 061	-	871	-		
小売業計	458	125	333	2 793	916	812	455	776	444	598	3 457 330	333 135	271 445	44 535		
55 各種商品小売業	1	1	1	33	9	24	-	24	-	33	X	-	X	-		
551 百貨店、総合スーパー	-	-	-	-	-	-	-	-	-	-	-	-	-	-		
559 その他の各種商品小売業	1	1	1	33	9	24	-	24	-	33	X	-	X	-		
56 織物・衣服・身の回り品小売業	49	20	29	152	13	87	15	85	15	37	X	1 552	X	X		
561 呉服・服地・寝具小売業	10	3	7	26	5	9	5	9	5	7	34 035	1 127	11 605	800		
5611 呉服・服地小売業	9	3	6	23	5	9	4	9	4	5	31 585	1 127	11 165	734		
5612 寝具小売業	1	1	1	3	-	-	1	2	1	2	X	-	X	-		
562 男子服小売業	4	2	2	12	2	6	3	6	3	1	11 002	-	4 570	167		
563 婦人・子供服小売業	26	12	14	86	4	56	4	54	4	22	74 502	425	17 254	2 236		
5631 婦人服小売業	23	9	14	74	4	44	4	44	4	22	68 302	425	12 254	2 002		
5632 子供服小売業	3	3	3	12	-	12	-	10	-	10	6 200	-	5 000	234		
564 靴・履物小売業	1	1	1	3	2	1	-	3	2	1	X	X	X	X		
5641 靴小売業	1	1	1	3	2	1	-	3	2	1	X	X	X	X		
5642 履物小売業（靴を除く）	-	-	-	-	-	-	-	-	-	-	-	-	-	-		
569 その他の織物・衣服等小売業	8	2	6	25	-	15	3	7	25	3	X	-	X	-		
5691 かばん・袋物小売業	1	1	1	3	-	3	-	3	-	3	X	-	X	-		
5699 他に分類されない織物等小売業	7	1	6	22	-	12	3	7	22	-	X	-	X	-		
57 飲食料品小売業	174	32	142	1 403	535	414	180	389	180	273	1 737 688	236 894	23 896	18 992		
571 各種食料品小売業	11	6	5	243	52	179	4	52	4	8	472 868	482	7 441	2 560		
572 酒小売業	22	4	18	64	10	15	18	10	15	21	72 796	1 638	4 775	922		
573 食肉小売業	8	2	6	31	5	5	11	5	5	10	27 994	-	-	389		
5731 食肉小売業（卵・鳥肉を除く）	5	2	3	21	5	5	4	5	5	7	20 814	-	-	250		
5732 卵・鳥肉小売業	3	-	3	10	-	-	7	10	7	3	7 180	-	-	139		
574 鮮魚小売業	14	-	14	34	-	-	17	17	17	17	22 631	400	132	525		
575 野菜・果実小売業	9	1	8	32	4	5	7	16	32	16	23 102	-	520	439		
5751 野菜小売業	6	-	6	20	-	-	6	14	20	-	11 482	-	60	229		
5752 果実小売業	3	1	2	12	4	5	1	2	12	2	11 620	-	460	210		
576 菓子・パン小売業	34	5	29	129	23	29	16	23	29	61	69 802	255	1 887	1 248		
5761 菓子小売業（製造小売）	11	1	10	42	1	9	10	22	42	1	37 533	-	820	633		
5762 菓子小売業（製造小売でないもの）	18	2	16	46	1	14	4	14	4	27	19 069	255	811	496		
5763 パン小売業（製造小売）	3	2	1	39	21	6	2	21	6	2	X	-	X	-		

阪南市

産 業 分 類	事業所数		就 業 者 数				うち従業者				年間商品販売額	その他の収入額	商品手持額	売場面積			
	計	法人	個人	計		法人		個人		計					男	女	
				男	女	男	女	男	女								
																	男
5764 パン小売業（製造小売でないもの）	2	-	2	-	2	-	-	-	-	-	-	-	-	-	-	-	X
577 米穀類小売業	16	-	32	-	32	-	-	-	15	17	-	26 528	-	1 917	838	X	
579 その他の飲食料品小売業	60	14	838	441	15	181	434	156	92	123	234 119	1 021 967	234 119	7 214	12 071	-	12 071
5791 コンビニエンス・ストア	12	5	221	31	62	64	221	64	62	64	6 814	187 184	6 814	3 715	1 585	-	1 585
5792 牛乳小売業	5	-	13	-	6	7	13	-	6	7	8 870	8 870	125	-	-	-	-
5793 飲料小売業（別掲を除く）	7	-	10	-	2	8	10	-	2	8	-	10 233	-	542	-	-	201
5794 茶類小売業	2	-	4	-	1	3	4	-	1	3	-	X	-	X	-	-	X
5795 料理品小売業	17	6	123	46	9	24	91	39	19	24	620	46 592	620	205	494	-	494
5796 豆腐・かまぼこ等加工食品小売業	4	-	11	-	5	6	10	-	5	6	-	X	-	X	-	-	X
5797 乾物小売業	5	-	10	-	2	8	10	-	2	8	-	7 346	-	802	303	-	303
5799 他に分類されない飲食料品小売業	8	3	446	364	5	4	446	364	73	5	226 560	753 984	226 560	1 515	9 330	-	9 330
58 自動車・自転車小売業	31	10	130	60	40	18	124	57	12	38	60 461	307 325	60 461	26 341	1 555	-	1 555
581 自動車小売業	27	10	121	60	34	15	118	57	12	34	60 341	306 109	60 341	25 546	1 344	-	1 344
5811 自動車小売業（新車）	9	5	61	43	6	3	58	40	6	9	40 513	197 898	40 513	3 745	-	-	-
5812 中古自動車小売業	6	3	33	11	4	13	5	33	4	13	16 432	80 052	16 432	14 172	-	-	701
5813 自動車部分品・付属品小売業	4	2	13	6	2	4	1	13	6	2	2 220	14 150	2 220	3 090	-	-	701
5814 二輪自動車小売業	8	-	14	-	8	6	14	-	8	6	1 176	14 009	1 176	4 539	643	-	643
582 自転車小売業	4	-	9	-	6	3	6	-	4	2	120	1 216	120	795	211	-	211
59 家具・什物等小売業	46	15	264	96	47	30	261	93	91	47	4 365	398 677	4 365	76 031	10 287	-	10 287
591 家具・建具等小売業	22	5	175	14	14	7	73	12	14	30	440	71 489	440	26 572	3 222	-	3 222
5911 家具小売業	7	3	40	10	12	7	40	10	11	12	29 964	29 964	-	9 551	2 401	-	2 401
5912 建具小売業	5	-	13	-	9	4	13	-	9	4	4 500	4 500	-	3 893	-	-	-
5913 畳小売業	5	-	10	-	6	4	10	-	6	4	440	3 940	440	620	-	-	-
5914 宗教用具小売業	5	2	12	4	3	2	10	2	3	2	33 085	33 085	-	12 508	821	-	821
592 機械器具小売業	16	6	116	59	35	13	9	115	58	13	3 525	279 406	3 525	35 628	3 691	-	3 691
5921 電気機械器具小売業	13	4	99	46	33	12	8	98	45	33	3 245	255 777	3 245	34 230	3 315	-	3 315
5922 電気事務機械器具小売業	1	1	2	2	1	1	2	1	1	1	X	X	X	X	X	-	X
5929 その他の機械器具小売業	2	2	15	13	2	2	15	13	2	2	-	X	-	X	-	-	X
599 その他の什物小売業	8	4	73	23	42	4	73	23	42	4	400	47 782	400	13 831	3 374	-	3 374
5991 金物小売業	3	2	19	13	3	1	19	13	3	1	-	39 140	-	10 950	2 170	-	2 170
5992 荒物小売業	3	1	35	7	24	3	1	35	7	24	400	1 801	400	900	742	-	742
5993 陶磁器・ガラス器小売業	1	-	1	-	1	1	1	-	1	1	-	X	-	X	-	-	X
5999 他に分類されない什物小売業	1	1	18	3	15	-	18	3	15	-	-	X	-	X	-	-	X
60 その他の小売業	157	47	811	203	184	173	765	185	175	164	29 863	787 360	29 863	96 478	8 526	-	8 526
601 医薬品・化粧品小売業	32	14	115	23	53	11	28	113	23	53	2 796	179 352	2 796	37 645	2 057	-	2 057
6011 医薬品小売業	12	4	34	10	12	5	7	34	10	12	13	70 163	13	17 533	1 228	-	1 228
6012 調剤薬局	9	8	51	11	30	1	9	51	11	30	2 783	65 789	2 783	6 675	392	-	392
6013 化粧品小売業	11	2	30	2	11	5	12	28	2	11	-	43 400	-	13 437	437	-	437
602 農耕用品小売業	2	-	5	-	2	2	3	5	-	2	X	X	X	X	X	-	X
6021 農業用機械器具小売業	1	-	3	-	2	1	3	-	2	1	X	X	X	X	X	-	X
6022 苗・種子小売業	1	-	2	-	2	-	2	-	2	-	-	X	-	X	-	-	X
6023 肥料・飼料小売業	-	-	-	-	-	-	-	-	-	-	-	-	-	-	-	-	-
603 燃料小売業	19	13	153	89	34	14	16	135	81	29	3 435	219 666	3 435	5 825	507	-	507
6031 ガソリンスタンド	10	9	87	56	21	6	4	76	49	21	2 375	165 910	2 375	3 732	-	-	-
6032 燃料小売業	9	4	66	33	13	8	12	59	32	8	1 060	53 756	1 060	2 093	507	-	507
604 書籍・文房具小売業	22	5	175	255	24	42	71	118	251	24	19 641	135 957	19 641	14 674	1 480	-	1 480
6041 書籍・雑誌小売業	6	3	59	11	16	10	22	57	11	14	-	48 332	-	11 598	1 203	-	1 203
6042 新聞小売業	9	1	175	13	20	55	87	173	13	20	19 616	71 602	19 616	-	-	-	-

阪南市

産業分類	事業所数		就業者数				うち従業者				年間商品販売額	その他の収入額	商品手持額	売場面積		
	計	法人	個人	計		法人		個人		計					法人	個人
				男	女	男	女	男	女							
6043 紙・文房具小売業	7	1	6	21	6	6	21	6	6	9	16 023	25	3 076	277		
605 スポーツ用品・がん具等小売業	14	3	11	41	8	7	40	8	7	11	31 173	-	8 630	724		
6051 スポーツ用品小売業	10	2	8	31	3	6	30	3	6	9	16 017	-	5 280	461		
6052 がん具・娯楽用品小売業	4	1	3	10	5	1	10	5	1	2	15 156	-	3 350	263		
6053 楽器小売業	-	-	-	-	-	-	-	-	-	-	-	-	-	-		
606 写真機・写真材料小売業	2	-	2	8	-	-	8	-	-	5	X	X	X	X		
607 時計・眼鏡・光学機械小売業	10	5	5	53	28	14	53	28	14	3	27 381	750	9 381	515		
609 他に分類されない小売業	56	7	49	181	31	34	67	21	32	62	180 265	2 503	19 231	3 001		
6091 たばこ・喫煙具専門小売業	23	1	22	40	-	6	22	40	-	22	34 915	2 391	2 279	296		
6092 花・植木小売業	9	3	6	65	19	18	16	9	18	12	17 781	-	490	1 026		
6093 建築材料小売業	1	1	-	1	-	1	-	1	-	-	X	-	X	X		
6094 シュエーリー製品小売業	2	1	1	9	2	5	2	7	3	2	X	-	X	X		
6095 ベット・ペット用品小売業	7	-	7	14	-	-	7	14	-	7	7 599	-	2 568	338		
6096 骨とう品小売業	-	-	-	-	-	-	-	-	-	-	-	-	-	-		
6097 中古品小売業	-	-	-	-	-	-	-	-	-	-	-	-	-	-		
6099 他に分類されないその他小売業	14	1	13	52	10	4	20	10	4	19	95 011	112	9 262	1 155		

第3表 市区町村別、産業分類（細分類）別の事業所数（法人・個人別）、就業者数（法人・個人男女別）、従業者数（法人・個人男女別）、従業員数（法人・個人男女別）、年間商品販売額、その他の収入額、商品手持額、売場面積（つつき）
熊取町

産 業 分 類	事 業 所 数		就 業 者 数				従 業 者 数				年間商品販売額 万円	その他の収入額 万円	商品手持額 万円	売場面積 ㎡			
	計	法人	個人	計		法人		個人		計					男	女	
				男	女	男	女	男	女								
																	男
総 数	297	99	198	1 677	427	554	327	369	1 655	427	547	321	360	2 622 751	79 436	187 520	21 915
2人 以下	148	23	125	261	17	22	103	119	247	17	19	98	113	269 038	7 050	40 372	5 544
3～ 4人	62	18	44	219	28	37	81	73	215	28	37	80	70	243 860	7 175	28 925	3 049
5～ 9人	43	25	18	290	90	82	57	61	290	90	82	57	61	496 413	16 845	28 291	2 711
10～ 19人	28	22	6	381	105	188	33	55	377	105	184	33	55	758 850	37 761	35 420	2 611
20～ 29人	11	6	5	267	60	93	53	61	267	60	93	53	61	143 602	10 605	7 139	1 923
30～ 49人	2	2	-	78	40	38	-	78	40	38	-	-	-	X	-	-	-
50～ 99人	3	3	-	181	87	94	-	181	87	94	-	-	-	X	-	47 373	6 077
100人以上	-	-	-	-	-	-	-	-	-	-	-	-	-	-	-	-	-
卸 売 業 計	34	25	9	211	79	96	17	19	203	79	95	15	14	854 076	4 910	19 154	-
49 各種商品卸売業	-	-	-	-	-	-	-	-	-	-	-	-	-	-	-	-	-
4911 各種商品卸売業	-	-	-	-	-	-	-	-	-	-	-	-	-	-	-	-	-
4919 その他の各種商品卸売業	-	-	-	-	-	-	-	-	-	-	-	-	-	-	-	-	-
50 繊維・衣服等卸売業	9	6	3	41	8	22	5	6	40	8	21	5	6	77 067	210	9 910	-
501 繊維品卸売業	2	1	1	7	1	1	2	3	7	1	1	2	3	X	-	X	-
5011 生糸・絹卸売業	-	-	-	-	-	-	-	-	-	-	-	-	-	-	-	-	-
5012 繊維原料卸売業	1	-	1	5	-	-	2	3	5	-	-	2	3	X	-	X	-
5013 糸卸売業	1	1	-	2	1	1	-	2	2	1	1	-	-	X	-	-	-
5014 織物卸売業	-	-	-	-	-	-	-	-	-	-	-	-	-	-	-	-	-
502 衣服・身の回り品卸売業	7	5	2	34	7	21	3	3	33	7	20	3	3	X	210	X	-
5021 男子服卸売業	-	-	-	-	-	-	-	-	-	-	-	-	-	-	-	-	-
5022 婦人・子供服卸売業	-	-	-	-	-	-	-	-	-	-	-	-	-	-	-	-	-
5023 下着類卸売業	-	-	-	-	-	-	-	-	-	-	-	-	-	-	-	-	-
5024 寝具類卸売業	1	1	-	4	2	2	-	-	4	2	2	-	-	X	X	X	-
5025 靴卸売業	-	-	-	-	-	-	-	-	-	-	-	-	-	-	-	-	-
5026 履物卸売業（靴を除く）	-	-	-	-	-	-	-	-	-	-	-	-	-	-	-	-	-
5027 かばん・袋物卸売業	-	-	-	-	-	-	-	-	-	-	-	-	-	-	-	-	-
5029 その他の衣服・身の回り品卸売業	6	4	2	30	5	19	3	3	29	5	18	3	3	X	X	X	-
51 飲食料品卸売業	6	3	3	32	9	11	7	5	32	9	11	7	5	116 376	340	2 130	-
511 農畜産物・水産物卸売業	2	1	1	16	3	9	3	1	16	3	9	3	1	X	-	X	-
5111 米麦卸売業	-	-	-	-	-	-	-	-	-	-	-	-	-	-	-	-	-
5112 雑穀・豆類卸売業	-	-	-	-	-	-	-	-	-	-	-	-	-	-	-	-	-
5113 野菜卸売業	2	1	1	16	3	9	3	1	16	3	9	3	1	X	-	X	-
5114 果実卸売業	-	-	-	-	-	-	-	-	-	-	-	-	-	-	-	-	-
5115 食肉卸売業	-	-	-	-	-	-	-	-	-	-	-	-	-	-	-	-	-
5116 生鮮魚介卸売業	-	-	-	-	-	-	-	-	-	-	-	-	-	-	-	-	-
5119 その他の農畜産物・水産物卸売業	-	-	-	-	-	-	-	-	-	-	-	-	-	-	-	-	-
512 食料・飲料卸売業	4	2	2	16	6	2	4	4	16	6	2	4	4	X	X	X	-
5121 砂糖卸売業	-	-	-	-	-	-	-	-	-	-	-	-	-	-	-	-	-
5122 味そ・しょう油卸売業	-	-	-	-	-	-	-	-	-	-	-	-	-	-	-	-	-
5123 酒類卸売業	-	-	-	-	-	-	-	-	-	-	-	-	-	-	-	-	-
5124 乾物卸売業	2	-	2	8	-	-	4	4	8	-	-	4	4	X	X	X	-
5125 缶詰・瓶詰食品卸売業	-	-	-	-	-	-	-	-	-	-	-	-	-	-	-	-	-
5126 菓子・パン類卸売業	-	-	-	-	-	-	-	-	-	-	-	-	-	-	-	-	-
5127 飲料卸売業（別掲を除く）	-	-	-	-	-	-	-	-	-	-	-	-	-	-	-	-	-
5128 茶類卸売業	-	-	-	-	-	-	-	-	-	-	-	-	-	-	-	-	-

熊取町

産 業 分 類	事業所数		就業者数				うち従業者				年間商品販売額	その他の収入額	商品手持額	売場面積	
	計	法人	個人	計	法人		個人		計	法人					個人
					男	女	男	女							
5129 その他の食料・飲料卸売業	2	2	-	8	6	2	2	8	6	2	-	X	X	-	
52 建築材料、鉱物材料等卸売業	6	5	1	21	12	7	1	21	12	7	1	45 970	4 360	440	
521 建築材料卸売業	2	2	-	7	4	3	-	7	4	3	-	X	-	X	
5211 木材・竹材卸売業	1	1	-	3	2	1	-	3	2	1	-	X	-	-	
5212 セメント卸売業	-	-	-	-	-	-	-	-	-	-	-	-	-	-	
5213 板ガラス卸売業	-	-	-	-	-	-	-	-	-	-	-	-	-	-	
5219 その他の建築材料卸売業	1	1	-	4	2	2	-	4	2	2	-	X	-	X	
522 化学製品卸売業	2	1	1	4	1	1	1	4	1	1	1	X	-	X	
5221 塗料卸売業	-	-	-	-	-	-	-	-	-	-	-	-	-	-	
5222 染料・顔料卸売業	1	1	-	2	-	-	1	2	-	-	1	X	-	X	
5223 油脂・ろう卸売業	-	-	-	-	-	-	-	-	-	-	-	-	-	-	
5229 その他の化学製品卸売業	1	1	-	2	1	1	-	2	1	1	-	X	-	X	
523 鉱物・金属材料卸売業	2	2	-	10	7	3	-	10	7	3	-	X	X	X	
5231 石油卸売業	1	1	-	8	6	2	-	8	6	2	-	X	X	X	
5232 鉱物卸売業	-	-	-	-	-	-	-	-	-	-	-	-	-	-	
5233 鉄鋼卸売業	1	1	-	2	1	1	-	2	1	1	-	X	X	X	
5234 非鉄金属卸売業	-	-	-	-	-	-	-	-	-	-	-	-	-	-	
524 再生資源卸売業	-	-	-	-	-	-	-	-	-	-	-	-	-	-	
5241 空瓶・空缶等容器卸売業	-	-	-	-	-	-	-	-	-	-	-	-	-	-	
5242 鉄スクラップ卸売業	-	-	-	-	-	-	-	-	-	-	-	-	-	-	
5243 非鉄金属スクラップ卸売業	-	-	-	-	-	-	-	-	-	-	-	-	-	-	
5244 古紙卸売業	-	-	-	-	-	-	-	-	-	-	-	-	-	-	
5249 その他の再生資源卸売業	-	-	-	-	-	-	-	-	-	-	-	-	-	-	
53 機械器具卸売業	4	3	1	11	6	3	1	11	6	3	1	43 813	-	1 845	
531 一般機械器具卸売業	2	2	-	5	3	2	-	5	3	2	-	X	-	X	
5311 農業用機械器具卸売業	-	-	-	-	-	-	-	-	-	-	-	-	-	-	
5312 建設機械・鉱山機械卸売業	1	1	-	3	2	1	-	3	2	1	-	X	-	X	
5313 金属加工機械卸売業	-	-	-	-	-	-	-	-	-	-	-	-	-	-	
5314 事務用機械器具卸売業	-	-	-	-	-	-	-	-	-	-	-	-	-	-	
5319 その他の一般機械器具卸売業	1	1	-	2	1	1	-	2	1	1	-	X	-	X	
532 自動車卸売業	-	-	-	-	-	-	-	-	-	-	-	-	-	-	
5321 自動車卸売業	-	-	-	-	-	-	-	-	-	-	-	-	-	-	
5322 自動車部品・付属品卸売業	-	-	-	-	-	-	-	-	-	-	-	-	-	-	
5323 自動車中古部品卸売業	-	-	-	-	-	-	-	-	-	-	-	-	-	-	
533 電気機械器具卸売業	2	1	1	6	3	1	1	6	3	1	1	X	-	X	
5331 家庭用電気機械器具卸売業	1	1	-	4	3	1	-	4	3	1	-	X	-	X	
5332 電気機械器具卸売業	1	1	-	2	-	-	1	2	-	-	1	X	-	X	
539 その他の機械器具卸売業	-	-	-	-	-	-	-	-	-	-	-	-	-	-	
5391 輸送用機械器具卸売業	-	-	-	-	-	-	-	-	-	-	-	-	-	-	
5392 精密機械器具卸売業	-	-	-	-	-	-	-	-	-	-	-	-	-	-	
5393 医療用機械器具卸売業	-	-	-	-	-	-	-	-	-	-	-	-	-	-	
54 その他の卸売業	9	8	1	106	44	53	3	99	44	53	1	570 850	-	4 829	
541 家具・建具・じゅうりょう器等卸売業	1	1	-	3	2	1	-	3	2	1	-	X	-	X	
5411 家具・建具卸売業	1	1	-	3	2	1	-	3	2	1	-	X	-	X	
5412 荒物卸売業	-	-	-	-	-	-	-	-	-	-	-	-	-	-	
5413 畳卸売業	-	-	-	-	-	-	-	-	-	-	-	-	-	-	
5414 室内装飾織物卸売業	-	-	-	-	-	-	-	-	-	-	-	-	-	-	
5415 陶磁器・ガラス器卸売業	-	-	-	-	-	-	-	-	-	-	-	-	-	-	

熊取町

産 業 分 類	事業所数		就業者数				うち従業者				年間商品販売額	その他の収入額	商品手持額	売場面積			
	計	法人	個人	計	法人		個人		計	法人					個人		
					男	女	男	女		男					女	男	女
5419 その他のじゅう器卸売業	-	-	-	-	-	-	-	-	-	-	-	-	-	-	-		
542 医薬品・化粧品等卸売業	2	2	7	13	7	13	7	13	7	13	7	13	X	X	-		
5421 医薬品卸売業	2	2	7	13	7	13	7	13	7	13	7	13	X	X	-		
5422 医療用品卸売業	-	-	-	-	-	-	-	-	-	-	-	-	-	-	-		
5423 化粧品卸売業	-	-	-	-	-	-	-	-	-	-	-	-	-	-	-		
5424 合成洗剤卸売業	-	-	-	-	-	-	-	-	-	-	-	-	-	-	-		
549 他に分類されない卸売業	6	5	35	39	35	39	35	39	35	39	35	39	468 569	2 255	-		
5491 紙・紙製品卸売業	1	1	5	8	5	8	5	8	5	8	5	8	X	X	-		
5492 金物卸売業	-	-	-	-	-	-	-	-	-	-	-	-	-	-	-		
5493 肥料・飼料卸売業	-	-	-	-	-	-	-	-	-	-	-	-	-	-	-		
5494 スポーツ用品・娯楽用品等卸売業	-	-	-	-	-	-	-	-	-	-	-	-	-	-	-		
5495 たばこ卸売業	-	-	-	-	-	-	-	-	-	-	-	-	-	-	-		
5496 ジュエリー製品卸売業	-	-	-	-	-	-	-	-	-	-	-	-	-	-	-		
5497 代理商・仲立業	-	-	-	-	-	-	-	-	-	-	-	-	-	-	-		
5499 他に分類されないその他卸売業	5	4	30	31	30	31	30	31	30	31	30	31	X	X	-		
小 売 業 計	263	74	189	458	348	452	348	452	348	452	348	452	1 768 675	74 526	168 366	21 915	
55 各種商品小売業	2	2	69	52	17	52	17	52	17	52	17	52	X	X	X	X	
551 百貨店、総合スーパー	1	1	60	45	15	45	15	45	15	45	15	45	X	X	X	X	
559 その他の各種商品小売業	1	1	9	7	2	7	2	7	2	7	2	7	X	X	X	X	
56 織物・衣服・身の回り品小売業	33	12	21	33	15	33	15	33	15	33	13	33	73 072	626	19 046	2 533	
561 呉服・服地・寝具小売業	4	2	2	6	3	6	3	6	3	6	2	6	2	2	5 700	331	
5611 呉服・服地小売業	3	2	1	3	1	3	1	3	1	3	1	3	X	X	X	X	
5612 寝具小売業	1	1	1	1	1	1	1	1	1	1	1	1	X	X	X	X	
562 男子服小売業	2	1	1	2	1	2	1	2	1	2	2	2	X	X	X	X	
563 婦人・子供服小売業	20	6	14	9	11	9	11	9	11	9	7	9	X	X	X	X	
5631 婦人服小売業	20	6	14	9	11	9	11	9	11	9	7	9	37 972	226	11 334	1 318	
5632 子供服小売業	-	-	-	-	-	-	-	-	-	-	-	-	-	-	-	-	
564 靴・履物小売業	1	1	2	2	2	2	2	2	2	2	2	2	X	X	X	X	
5641 靴小売業	1	1	2	2	2	2	2	2	2	2	2	2	X	X	X	X	
5642 履物小売業（靴を除く）	-	-	-	-	-	-	-	-	-	-	-	-	-	-	-	-	
569 その他の織物・衣服等小売業	6	2	4	20	4	20	4	20	4	20	2	20	9 670	1 212	1 212	637	
5691 かばん・袋物小売業	-	-	-	-	-	-	-	-	-	-	-	-	-	-	-	-	
5699 他に分類されない織物等小売業	6	2	4	20	4	20	4	20	4	20	2	20	9 670	1 212	1 212	637	
5699 洋品雑貨・小間物小売業	-	-	-	-	-	-	-	-	-	-	-	-	-	-	-	-	
5699 他に分類されない織物等小売業	-	-	-	-	-	-	-	-	-	-	-	-	-	-	-	-	
57 飲食料品小売業	104	19	85	179	97	179	97	179	97	179	163	179	566 954	7 622	20 575	6 376	
571 各種食料品小売業	6	3	3	105	21	105	21	105	21	105	3	105	182 796	-	3 793	1 677	
572 酒小売業	14	-	14	35	16	35	16	35	16	35	-	35	47 332	339	6 621	779	
573 食肉小売業	8	-	8	24	11	24	11	24	11	24	13	24	22 333	-	598	356	
5731 食肉小売業（卵、鳥肉を除く）	6	-	6	16	8	16	8	16	8	16	8	16	X	X	X	X	
5732 卵・鳥肉小売業	2	-	2	8	3	8	3	8	3	8	5	3	X	X	X	X	
574 鮮魚小売業	8	1	7	26	4	26	4	26	4	26	9	10	21 715	-	180	267	
575 野菜・果実小売業	7	1	6	21	2	21	2	21	2	21	5	8	16 281	-	802	752	
5751 野菜小売業	6	-	6	14	-	14	-	14	-	14	-	8	X	-	X	X	
5752 果実小売業	1	1	1	7	2	7	2	7	2	7	5	2	X	-	X	X	
576 菓子・パン小売業	20	3	17	128	11	128	11	128	11	128	18	30	77 160	3 834	2 211	964	
5761 菓子小売業（製造小売）	7	1	6	70	8	70	8	70	8	70	9	35	32065	3810	401	433	
5762 菓子小売業（製造小売でないもの）	8	2	6	36	3	36	3	36	3	36	4	15	36 198	24	1 313	437	
5763 パン小売業（製造小売）	3	-	3	11	-	11	-	11	-	11	3	8	X	-	X	X	

熊取町

産 業 分 類	事業所数		就 業 者 数				うち 従 業 者				年間商品販売額	その他の収入額	商品手持額	売場面積	
	計	法人		個人		計	法人		個人						
		計	男	女	計		男	女	計	男					女
			個	人			個	人		個					人
5764 パン小売業 (製造小売でないもの)	2	-	11	-	-	11	-	-	2	9	X	-	X	-	-
577 米穀類小売業	9	3	37	6	13	37	6	13	11	7	21 190	22	1 277	324	X
579 その他の飲食料品小売業	32	8	271	53	52	271	53	52	82	84	178 147	3 427	5 093	1 257	X
5791 コンビニエンス・ストア	6	2	4	12	20	116	12	20	38	46	103 771	3 415	3 100	797	X
5792 牛乳小売業	7	1	6	12	16	4	12	16	4	8	15 400	-	180	-	-
5793 飲料小売業 (別掲を除く)	3	-	9	-	-	9	-	-	2	7	10 915	12	1 136	79	X
5794 茶類小売業	-	-	-	-	-	-	-	-	-	-	-	-	-	-	-
5795 料理品小売業	12	4	93	28	12	93	28	12	32	21	39 633	-	387	262	X
5796 豆腐・かまぼこ等加工食品小売業	2	-	6	-	-	6	-	-	5	1	X	-	X	X	X
5797 乾物小売業	1	1	5	1	4	5	1	4	-	-	X	-	-	-	X
5799 他に分類されない飲食料品小売業	1	-	2	-	-	2	-	-	1	1	X	-	-	X	X
58 自動車・自転車小売業	17	4	71	28	6	71	28	6	28	9	165 225	35 576	7 522	794	X
581 自動車小売業	15	4	67	28	6	67	28	6	25	8	X	X	X	X	X
5811 自動車小売業 (新車)	5	3	39	27	5	39	27	5	6	1	133 385	30 736	2 434	-	-
5812 中古自動車小売業	2	-	5	-	-	5	-	-	5	-	X	-	X	-	-
5813 自動車部分品・付属品小売業	2	-	8	-	-	8	-	-	7	1	X	-	X	X	X
5814 二輪自動車小売業	6	1	15	1	1	15	1	1	7	6	12 150	2 640	3 680	665	X
582 自転車小売業	2	-	4	-	-	4	-	-	3	1	X	-	X	X	X
59 家具・什物等小売業	18	3	52	9	10	52	9	10	20	13	55 325	1 930	8 510	1 010	X
591 家具・建具等小売業	5	5	10	9	10	13	9	10	9	1	X	X	X	X	X
5911 家具小売業	2	-	3	-	-	3	-	-	3	-	X	-	X	X	X
5912 建具小売業	1	-	1	-	-	1	-	-	1	-	X	-	X	-	-
5913 量小売業	2	-	6	-	-	6	-	-	5	1	X	-	X	-	-
5914 宗教用具小売業	-	-	-	-	-	-	-	-	-	-	-	-	-	-	-
592 機械器具小売業	9	2	32	7	8	32	7	8	9	8	46 630	1 098	5 600	674	X
5921 電気機械器具小売業	7	1	26	4	7	26	4	7	8	7	44 730	1 098	5 450	584	X
5922 電気事務機械器具小売業	1	1	4	3	1	4	3	1	1	-	X	-	X	X	X
5929 その他の機械器具小売業	1	1	2	-	-	2	-	-	1	1	X	-	X	X	X
599 その他の什物小売業	4	1	10	2	2	10	2	2	2	4	X	X	X	X	X
5991 金物小売業	2	1	5	2	2	5	2	2	-	1	X	X	X	X	X
5992 荒物小売業	1	-	2	-	-	2	-	-	1	1	X	X	X	X	X
5993 陶磁器・ガラス器小売業	1	-	3	-	-	3	-	-	1	2	X	X	X	X	X
5999 他に分類されない什物小売業	-	-	-	-	-	-	-	-	-	-	-	-	-	-	-
60 その他の小売業	89	34	539	182	178	527	182	172	82	91	843 499	28 772	95 863	6 519	-
601 医薬品・化粧品小売業	24	10	121	27	58	115	27	55	10	23	210 478	137	19 772	1 324	-
6011 医薬品小売業	8	4	29	9	13	4	29	9	3	4	50 529	-	9 250	707	-
6012 調剤薬局	10	6	77	18	45	74	18	42	4	10	149 698	123	8 662	453	-
6013 化粧品小売業	6	6	15	3	12	12	-	-	3	9	10 251	14	1 870	164	-
602 農耕用品小売業	1	1	9	5	4	9	5	4	-	-	X	X	X	X	X
6021 農業用機械器具小売業	-	-	-	-	-	-	-	-	-	-	-	-	-	-	-
6022 苗・種子小売業	-	-	-	-	-	-	-	-	-	-	-	-	-	-	-
6023 肥料・飼料小売業	1	1	9	5	4	9	5	4	-	-	X	-	X	X	X
603 燃料小売業	10	6	76	36	21	76	36	21	13	6	173 305	1 520	2 882	134	-
6031 ガソリンスタンド	6	5	52	33	13	52	33	13	5	1	135 565	1 405	2 262	-	-
6032 燃料小売業	4	1	24	3	8	24	3	8	8	5	37 740	115	620	134	-
604 書籍・文房具小売業	11	4	127	25	46	127	25	46	26	30	77 347	11 229	15 601	941	-
6041 書籍・雑誌小売業	5	2	38	1	26	38	1	26	5	6	29 011	2 929	9 951	668	-
6042 新聞小売業	3	1	74	17	20	74	17	20	17	20	22 401	4 700	-	-	-

熊取町

産 業 分 類	事 業 所 数		就 業 者 数				うち 従 業 者				年間商品販売額	その他の収入額	商品手持額	売場面積			
	計	法人	個人	計	法人		個人		計	法人					個人		
					男	女	男	女		男					女	男	女
6043 紙・文房具小売業	3	1	2	15	7	4	15	7	4	4	25 935	3 600	5 650	283			
605 スポーツ用品・がん具等小売業	2	-	2	5	-	3	5	-	3	2	X	-	X	X			
6051 スポーツ用品小売業	1	-	1	2	-	1	2	-	1	1	X	-	X	X			
6052 がん具・娯楽用品小売業	1	-	1	3	-	2	3	-	2	1	X	-	X	X			
6053 楽器小売業	-	-	-	-	-	-	-	-	-	-	-	-	-	-			
606 写真機・写真材料小売業	1	1	-	15	6	9	15	6	9	-	X	X	X	X			
607 時計・眼鏡・光学機械小売業	5	3	2	66	61	2	66	61	2	1	233 701	-	36 163	1 242			
609 他に分類されない小売業	35	9	26	120	22	38	114	22	35	29	97 697	3 886	11 690	2 294			
6091 たばこ・喫煙具専門小売業	7	-	7	12	-	-	12	-	-	6	10 240	39	977	147			
6092 花・植木小売業	12	4	8	55	14	19	53	14	19	12	28 068	-	1 740	1 103			
6093 建築材料小売業	3	1	2	6	-	1	6	-	1	2	5 300	500	65	165			
6094 シュエリー製品小売業	2	1	1	11	4	5	11	4	5	1	X	X	X	X			
6095 ベット・ペット用品小売業	1	1	-	12	2	10	12	2	10	-	X	X	X	X			
6096 骨とう品小売業	-	-	-	-	-	-	-	-	-	-	-	-	-	-			
6097 中古品小売業	3	-	3	4	-	-	4	-	-	2	820	-	900	93			
6099 他に分類されないその他小売業	7	2	5	20	2	3	17	2	3	6	29 691	3 187	3 208	554			

第3表 市区町村別、産業分類（細分類）別の事業所数（法人・個人別）、就業者数（法人・個人男女別）、従業者数（法人・個人男女別）、年間商品販売額、その他の収入額、商品手持額、売場面積（つつき）
田尻町

産 業 分 類	事 業 所 数		就 業 者 数				従 業 者 数				年 間 商 品 販 売 額 万円	そ の 他 の 収 入 額 万円	商 品 手 持 額 万円	売 場 面 積 ㎡			
	計	法 人	個 人	計		計		計									
				男	女	男	女	男	女								
総 数	162	74	88	1 035	280	517	120	118	918	275	409	116	118	1 569 734	47 813	148 615	17 139
2人 以下	61	7	54	101	3	16	35	47	92	3	7	35	47	64 615	4 469	12 460	1 902
3～ 4人	52	24	28	249	24	129	48	48	174	20	62	44	48	190 357	4 162	19 154	2 920
5～ 9人	26	22	4	199	49	123	20	7	166	48	91	20	7	308 030	22 080	29 852	4 513
10～ 19人	15	14	1	196	79	104	9	4	196	79	104	9	4	388 135	10 074	19 021	1 465
20～ 29人	4	3	1	87	50	17	8	12	87	50	17	8	12	187 600	5 342	20 950	771
30～ 49人	3	3	-	104	46	58	-	-	104	46	58	-	-	X	1 686	X	X
50～ 99人	1	1	-	99	29	70	-	-	99	29	70	-	-	X	-	X	X
100人以上	-	-	-	-	-	-	-	-	-	-	-	-	-	-	-	-	-
卸 売 業 計	10	5	5	75	45	14	11	5	70	44	14	7	5	196 281	22 020	25 098	-
49 各種商品卸売業	-	-	-	-	-	-	-	-	-	-	-	-	-	-	-	-	-
4911 各種商品卸売業	-	-	-	-	-	-	-	-	-	-	-	-	-	-	-	-	-
4919 その他の各種商品卸売業	-	-	-	-	-	-	-	-	-	-	-	-	-	-	-	-	-
50 繊維・衣服等卸売業	1	1	-	22	10	12	-	-	22	10	12	-	-	X	-	X	-
501 繊維品卸売業	-	-	-	-	-	-	-	-	-	-	-	-	-	-	-	-	-
5011 生糸・絹卸売業	-	-	-	-	-	-	-	-	-	-	-	-	-	-	-	-	-
5012 繊維原料卸売業	-	-	-	-	-	-	-	-	-	-	-	-	-	-	-	-	-
5013 糸卸売業	-	-	-	-	-	-	-	-	-	-	-	-	-	-	-	-	-
5014 織物卸売業	-	-	-	-	-	-	-	-	-	-	-	-	-	-	-	-	-
502 衣服・身の回り品卸売業	1	1	-	22	10	12	-	-	22	10	12	-	-	X	-	X	-
5021 男子服卸売業	-	-	-	-	-	-	-	-	-	-	-	-	-	-	-	-	-
5022 婦人・子供服卸売業	-	-	-	-	-	-	-	-	-	-	-	-	-	-	-	-	-
5023 下着類卸売業	-	-	-	-	-	-	-	-	-	-	-	-	-	-	-	-	-
5024 寝具類卸売業	-	-	-	-	-	-	-	-	-	-	-	-	-	-	-	-	-
5025 靴卸売業	-	-	-	-	-	-	-	-	-	-	-	-	-	-	-	-	-
5026 履物卸売業（靴を除く）	-	-	-	-	-	-	-	-	-	-	-	-	-	-	-	-	-
5027 かばん・袋物卸売業	-	-	-	-	-	-	-	-	-	-	-	-	-	-	-	-	-
5029 その他の衣服・身の回り品卸売業	1	1	-	22	10	12	-	-	22	10	12	-	-	X	-	X	-
51 飲食料品卸売業	2	-	2	3	-	-	2	1	3	-	-	2	1	X	-	X	-
511 農畜産物・水産物卸売業	-	-	-	-	-	-	-	-	-	-	-	-	-	-	-	-	-
5111 米麦卸売業	-	-	-	-	-	-	-	-	-	-	-	-	-	-	-	-	-
5112 雑穀・豆類卸売業	-	-	-	-	-	-	-	-	-	-	-	-	-	-	-	-	-
5113 野菜卸売業	-	-	-	-	-	-	-	-	-	-	-	-	-	-	-	-	-
5114 果実卸売業	-	-	-	-	-	-	-	-	-	-	-	-	-	-	-	-	-
5115 食肉卸売業	-	-	-	-	-	-	-	-	-	-	-	-	-	-	-	-	-
5116 生鮮魚介卸売業	-	-	-	-	-	-	-	-	-	-	-	-	-	-	-	-	-
5119 その他の農畜産物・水産物卸売業	-	-	-	-	-	-	-	-	-	-	-	-	-	-	-	-	-
512 食料・飲料卸売業	2	-	2	3	-	-	2	1	3	-	-	2	1	X	-	X	-
5121 砂糖卸売業	-	-	-	-	-	-	-	-	-	-	-	-	-	-	-	-	-
5122 味そ・しょう油卸売業	-	-	-	-	-	-	-	-	-	-	-	-	-	-	-	-	-
5123 酒類卸売業	-	-	-	-	-	-	-	-	-	-	-	-	-	-	-	-	-
5124 乾物卸売業	-	-	-	-	-	-	-	-	-	-	-	-	-	-	-	-	-
5125 缶詰・瓶詰食品卸売業	-	-	-	-	-	-	-	-	-	-	-	-	-	-	-	-	-
5126 菓子・パン類卸売業	1	-	-	2	-	-	1	1	2	-	-	1	1	X	-	X	-
5127 飲料卸売業（別掲を除く）	-	-	-	-	-	-	-	-	-	-	-	-	-	-	-	-	-
5128 茶類卸売業	-	-	-	-	-	-	-	-	-	-	-	-	-	-	-	-	-

田尻町

産 業 分 類	事業所数		就業者数				うち従業者				年間商品販売額	その他の収入額	商品手持額	売場面積		
	計	法人	個人	計	法人		個人		計	法人					計	
					男	女	男	女		男						女
5129 その他の食料・飲料卸売業	1	-	1	1	-	1	-	1	-	-	-	-	-	-	-	
52 建築材料、鉱物材料等卸売業	4	1	3	37	24	4	4	33	24	5	4	38 307	-	3 781	-	
521 建築材料卸売業	2	-	2	10	-	2	8	6	-	4	2	X	-	X	-	
5211 木材・竹材卸売業	-	-	-	-	-	-	-	-	-	-	-	-	-	-	-	
5212 セメント卸売業	-	-	-	-	-	-	-	-	-	-	-	-	-	-	-	
5213 板ガラス卸売業	-	-	-	-	-	-	-	-	-	-	-	-	-	-	-	
5219 その他の建築材料卸売業	2	-	2	10	-	2	8	6	-	4	2	X	-	X	-	
522 化学製品卸売業	-	-	-	-	-	-	-	-	-	-	-	-	-	-	-	
5221 塗料卸売業	-	-	-	-	-	-	-	-	-	-	-	-	-	-	-	
5222 染料・顔料卸売業	-	-	-	-	-	-	-	-	-	-	-	-	-	-	-	
5223 油脂・ろう卸売業	-	-	-	-	-	-	-	-	-	-	-	-	-	-	-	
5229 その他の化学製品卸売業	-	-	-	-	-	-	-	-	-	-	-	-	-	-	-	
523 鉱物・金属材料卸売業	2	1	1	27	24	2	1	27	24	1	2	X	-	X	-	
5231 石油卸売業	1	1	-	24	24	-	-	24	24	-	-	X	-	X	-	
5232 鉱物卸売業	-	-	-	-	-	-	-	-	-	-	-	-	-	-	-	
5233 鉄鋼卸売業	1	-	1	3	-	2	1	3	-	1	2	X	-	X	-	
5234 非鉄金属卸売業	-	-	-	-	-	-	-	-	-	-	-	-	-	-	-	
524 再生資源卸売業	-	-	-	-	-	-	-	-	-	-	-	-	-	-	-	
5241 空瓶・空缶等容器卸売業	-	-	-	-	-	-	-	-	-	-	-	-	-	-	-	
5242 鉄スクラップ卸売業	-	-	-	-	-	-	-	-	-	-	-	-	-	-	-	
5243 非鉄金属スクラップ卸売業	-	-	-	-	-	-	-	-	-	-	-	-	-	-	-	
5244 古紙卸売業	-	-	-	-	-	-	-	-	-	-	-	-	-	-	-	
5249 その他の再生資源卸売業	-	-	-	-	-	-	-	-	-	-	-	-	-	-	-	
53 機械器具卸売業	2	2	2	12	10	2	2	11	9	2	2	X	-	X	-	
531 一般機械器具卸売業	1	1	-	6	4	2	-	6	4	2	-	X	-	X	-	
5311 農業用機械器具卸売業	-	-	-	-	-	-	-	-	-	-	-	-	-	-	-	
5312 建設機械・鉱山機械卸売業	-	-	-	-	-	-	-	-	-	-	-	-	-	-	-	
5313 金属加工機械卸売業	-	-	-	-	-	-	-	-	-	-	-	-	-	-	-	
5314 事務用機械器具卸売業	-	-	-	-	-	-	-	-	-	-	-	-	-	-	-	
5319 その他の一般機械器具卸売業	1	1	-	6	4	2	-	6	4	2	-	X	-	X	-	
532 自動車卸売業	1	1	-	6	6	-	-	5	5	-	-	X	-	X	-	
5321 自動車卸売業	-	-	-	-	-	-	-	-	-	-	-	-	-	-	-	
5322 自動車部品・付属品卸売業	1	1	-	6	6	-	-	5	5	-	-	X	-	X	-	
5323 自動車中古部品卸売業	-	-	-	-	-	-	-	-	-	-	-	-	-	-	-	
533 電気機械器具卸売業	-	-	-	-	-	-	-	-	-	-	-	-	-	-	-	
5331 家庭用電気機械器具卸売業	-	-	-	-	-	-	-	-	-	-	-	-	-	-	-	
5332 電気機械器具卸売業	-	-	-	-	-	-	-	-	-	-	-	-	-	-	-	
539 その他の機械器具卸売業	-	-	-	-	-	-	-	-	-	-	-	-	-	-	-	
5391 輸送用機械器具卸売業	-	-	-	-	-	-	-	-	-	-	-	-	-	-	-	
5392 精密機械器具卸売業	-	-	-	-	-	-	-	-	-	-	-	-	-	-	-	
5393 医療用機械器具卸売業	-	-	-	-	-	-	-	-	-	-	-	-	-	-	-	
54 その他の卸売業	1	1	-	1	1	-	-	1	1	-	-	X	-	X	-	
541 家具・建具・じゅうり器等卸売業	-	-	-	-	-	-	-	-	-	-	-	-	-	-	-	
5411 家具・建具卸売業	-	-	-	-	-	-	-	-	-	-	-	-	-	-	-	
5412 荒物卸売業	-	-	-	-	-	-	-	-	-	-	-	-	-	-	-	
5413 畳卸売業	-	-	-	-	-	-	-	-	-	-	-	-	-	-	-	
5414 室内装飾繊維品卸売業	-	-	-	-	-	-	-	-	-	-	-	-	-	-	-	
5415 陶磁器・ガラス器卸売業	-	-	-	-	-	-	-	-	-	-	-	-	-	-	-	

田尻町

産 業 分 類	事業所数		就業者数				うち従業者				年間商品販売額	その他の収入額	商品手持額	売場面積									
	計	法人	個人	計	男	女	法人	個人	男	女					計	男	女						
																		人	人	人	人	人	人
																		個	個	個	個	個	個
5419 その他のじゅう器卸売業	-	-	-	-	-	-	-	-	-	-	-	-	-	-	-								
5421 医薬品・化粧品等卸売業	-	-	-	-	-	-	-	-	-	-	-	-	-	-	-								
5422 医薬品卸売業	-	-	-	-	-	-	-	-	-	-	-	-	-	-	-								
5423 化粧品卸売業	-	-	-	-	-	-	-	-	-	-	-	-	-	-	-								
5424 合成洗剤卸売業	-	-	-	-	-	-	-	-	-	-	-	-	-	-	-								
549 他に分類されない卸売業	1	1	1	1	1	1	1	1	1	1	1	1	1	X	X								
5491 紙・紙製品卸売業	-	-	-	-	-	-	-	-	-	-	-	-	-	-	-								
5492 金物卸売業	-	-	-	-	-	-	-	-	-	-	-	-	-	-	-								
5493 肥料・飼料卸売業	-	-	-	-	-	-	-	-	-	-	-	-	-	-	-								
5494 スポーツ用品・娯楽用品等卸売業	-	-	-	-	-	-	-	-	-	-	-	-	-	-	-								
5495 たばこ卸売業	-	-	-	-	-	-	-	-	-	-	-	-	-	-	-								
5496 ジュエリー製卸売業	-	-	-	-	-	-	-	-	-	-	-	-	-	-	-								
5497 代理商・仲立業	-	-	-	-	-	-	-	-	-	-	-	-	-	-	-								
5499 他に分類されないその他卸売業	1	1	1	1	1	1	1	1	1	1	1	1	1	X	X								
小 売 業 計	152	69	83	960	235	503	109	848	231	395	109	113	1 373 453	25 793	123 517	17 139							
55 各種商品小売業	1	1	1	6	1	5	-	6	1	5	-	-	X	X	X	-							
551 百貨店、総合スーパー	-	-	-	-	-	-	-	-	-	-	-	-	-	-	-	-							
559 その他の各種商品小売業	1	1	1	6	1	5	-	6	1	5	-	-	X	X	X	-							
56 織物・衣服・身の回り品小売業	16	7	9	37	6	18	5	37	6	18	5	8	30 431	-	6 275	843							
561 呉服・服地・寝具小売業	2	1	1	5	2	1	2	5	2	1	2	-	X	X	X	-							
5611 呉服・服地小売業	1	1	1	3	2	1	2	3	2	1	2	-	X	X	X	-							
5612 寝具小売業	1	-	-	2	-	-	2	2	-	-	2	-	X	X	X	-							
562 男子服小売業	2	-	-	2	-	-	2	2	-	-	2	-	X	X	X	-							
563 婦人・子供服小売業	4	1	3	7	-	3	1	7	-	3	1	3	3 470	-	2 352	194							
5631 婦人服小売業	4	1	3	7	-	3	1	7	-	3	1	3	3 470	-	2 352	194							
5632 子供服小売業	-	-	-	-	-	-	-	-	-	-	-	-	-	-	-	-							
564 靴・履物小売業	-	-	-	-	-	-	-	-	-	-	-	-	-	-	-	-							
5641 靴小売業	-	-	-	-	-	-	-	-	-	-	-	-	-	-	-	-							
5642 履物小売業（靴を除く）	-	-	-	-	-	-	-	-	-	-	-	-	-	-	-	-							
569 その他の織物・衣服等小売業	8	5	3	23	4	14	1	23	4	14	1	4	20 421	-	2 828	416							
5691 かばん・袋物小売業	2	2	2	8	-	8	-	8	-	8	-	-	X	X	X	-							
5692 洋品雑貨・小間物小売業	6	3	3	15	4	6	1	15	4	6	1	4	X	X	X	-							
5699 他に分類されない織物等小売業	-	-	-	-	-	-	-	-	-	-	-	-	-	-	-	-							
57 飲食料品小売業	58	24	34	376	87	180	49	347	87	151	49	60	377 020	3 788	9 953	5 694							
571 各種食料品小売業	-	-	-	-	-	-	-	-	-	-	-	-	-	-	-	-							
572 酒小売業	8	-	8	16	-	-	7	16	-	-	7	9	22 834	13	966	218							
573 食肉小売業	4	-	4	12	-	-	7	12	-	-	7	5	8 075	-	300	198							
5731 食肉小売業（卵、鳥肉を除く）	4	-	4	12	-	-	7	12	-	-	7	5	8 075	-	300	198							
5732 卵・鳥肉小売業	-	-	-	-	-	-	-	-	-	-	-	-	-	-	-	-							
574 鮮魚小売業	2	-	2	8	-	-	2	8	-	-	2	6	X	X	X	-							
575 野菜・果実小売業	3	-	3	10	-	-	5	10	-	-	5	5	8 100	-	450	183							
5751 野菜小売業	2	-	2	6	-	-	3	6	-	-	3	3	X	-	X	-							
5752 果実小売業	1	-	1	4	-	-	2	4	-	-	2	2	X	-	X	-							
576 菓子・パン小売業	15	10	5	108	22	77	4	79	22	48	4	5	116 460	180	3 154	3 504							
5761 菓子小売業（製造小売）	-	-	-	-	-	-	-	-	-	-	-	-	-	-	-	-							
5762 菓子小売業（製造小売でないもの）	14	10	4	107	22	77	4	78	22	48	4	4	X	180	X	-							
5763 パン小売業（製造小売）	-	-	-	-	-	-	-	-	-	-	-	-	-	-	-	-							

田尻町

産 業 分 類	事業所数		就 業 者 数				うち従業者				年間商品販売額	その他の収入額	商品手持額	売場面積	
	計	法人	個人	計	法人		個人		計	法人					個人
					男	女	男	女							
5764 パン小売業（製造小売でないもの）	1	-	1	1	-	1	-	-	-	-	1	X	-	-	X
577 米穀類小売業	2	-	2	3	-	3	-	-	-	-	2	X	-	-	X
579 その他の飲食料品小売業	24	14	10	219	65	103	65	103	23	28	219 251	2 365	4 896	1 480	
5791 コンビニエンス・ストア	8	5	3	89	16	44	16	44	15	14	119 535	669	3 290	659	
5792 牛乳小売業	1	-	1	2	-	2	-	-	-	-	X	-	-	-	
5793 飲料小売業（別掲を除く）	4	1	3	14	-	2	-	-	3	9	9 069	-	381	245	
5794 茶類小売業	-	-	-	-	-	-	-	-	-	-	-	-	-	-	
5795 料理品小売業	6	4	2	93	45	44	45	44	2	2	79 386	1 686	823	375	
5796 豆腐・かまぼこ等加工食品小売業	2	1	1	8	-	4	-	-	4	2	X	-	X	X	
5797 乾物小売業	1	1	-	2	-	2	-	-	-	-	-	-	X	X	
5799 他に分類されない飲食料品小売業	2	2	-	11	4	7	4	7	-	-	X	-	X	X	
58 自動車・自転車小売業	10	4	6	52	34	8	34	8	7	3	132 815	9 016	9 196	878	
581 自動車小売業	9	4	5	50	34	8	34	8	6	2	132 515	8 916	9 096	862	
5811 自動車小売業（新車）	4	2	2	25	17	3	17	3	3	2	76 778	3 450	2 484	-	
5812 中古自動車小売業	1	1	-	1	-	-	-	-	-	-	X	-	-	X	
5813 自動車部分品・付属品小売業	2	1	1	22	16	5	16	5	1	-	X	X	X	X	
5814 二輪自動車小売業	2	-	2	2	-	-	-	-	2	-	X	-	X	X	
582 自転車小売業	1	-	1	2	-	-	-	-	-	1	X	-	X	X	
59 家具・建具等小売業	12	5	7	45	7	22	7	22	11	5	60 542	187	8 552	948	
591 家具・建具等小売業	3	-	3	6	-	-	-	-	5	1	4 790	-	1 091	-	
5911 家具小売業	-	-	-	-	-	-	-	-	-	-	-	-	-	-	
5912 建具小売業	-	-	-	-	-	-	-	-	-	-	-	-	-	-	
5913 量小売業	1	-	1	2	-	-	-	-	1	1	X	-	X	-	
5914 宗教用具小売業	2	-	2	4	-	-	-	-	4	-	X	-	X	X	
592 機械器具小売業	6	3	3	28	7	13	7	13	5	3	44 936	100	5 267	302	
5921 電気機械器具小売業	6	3	3	28	7	13	7	13	5	3	44 936	100	5 267	302	
5922 電気事務機械器具小売業	-	-	-	-	-	-	-	-	-	-	-	-	-	-	
5929 その他の機械器具小売業	-	-	-	-	-	-	-	-	-	-	-	-	-	-	
599 その他のじゅう器小売業	3	2	1	11	-	9	-	-	9	1	10 816	87	2 194	256	
5991 金物小売業	1	-	1	2	-	-	-	-	1	1	X	-	X	X	
5992 荒物小売業	1	1	-	6	-	6	-	-	6	-	X	-	X	X	
5993 陶磁器・ガラス器小売業	1	1	-	3	-	3	-	-	3	-	X	-	X	X	
5999 他に分類されないじゅう器小売業	-	-	-	-	-	-	-	-	-	-	-	-	-	-	
60 その他の小売業	55	28	27	444	100	270	96	191	37	37	768 016	12 792	89 289	8 750	
601 医薬品・化粧品小売業	9	4	5	33	9	12	9	12	4	8	75 068	-	7 407	350	
6011 医薬品小売業	3	3	-	17	8	9	8	9	-	-	47 279	-	3 818	164	
6012 調剤薬局	3	-	3	9	-	-	-	-	3	6	8 548	-	1 442	115	
6013 化粧品小売業	3	1	2	7	1	3	1	3	1	2	19 241	-	2 147	71	
602 農耕用品小売業	1	1	-	5	2	3	2	1	-	-	X	X	X	X	
6021 農業用機械器具小売業	-	-	-	-	-	-	-	-	-	-	-	-	-	-	
6022 苗・種子小売業	1	1	-	5	2	3	2	1	-	-	X	X	X	X	
6023 肥料・飼料小売業	-	-	-	-	-	-	-	-	-	-	-	-	-	-	
603 燃料小売業	6	2	4	29	13	3	13	3	5	8	46 641	200	1 366	181	
6031 ガソリンスタンド	3	2	1	19	13	3	13	3	1	2	35 372	-	556	-	
6032 燃料小売業	3	-	3	10	-	-	-	-	4	6	11 269	200	810	181	
604 書籍・文房具小売業	10	4	6	82	17	42	17	42	12	11	89 844	420	10 804	906	
6041 書籍・雑誌小売業	5	3	2	34	8	21	8	21	2	3	72 301	420	10 543	687	
6042 新聞小売業	2	1	1	43	9	21	9	21	9	4	X	-	-	-	

田尻町

産業分類	事業所数		就業者数				うち従業者				年間商品販売額	その他の収入額	商品手持額	売場面積	
	計	法人	個人	計	法人		個人		計	法人					個人
					男	女	男	女							
6043 紙・文房具小売業	3	-	3	5	-	5	-	5	-	-	-	-	-	261	219
605 スポーツ用品・がん具等小売業	3	2	1	18	3	18	3	12	2	1	42 354	-	2 259	108	
6051 スポーツ用品小売業	1	-	1	3	-	3	-	3	2	1	X	-	X	X	
6052 がん具・娯楽用品小売業	2	2	-	15	3	12	-	15	-	-	X	-	X	X	
6053 楽器小売業	-	-	-	-	-	-	-	-	-	-	-	-	-	-	
606 楽器小売業	2	2	-	79	9	70	-	10	5	-	X	-	X	X	
607 時計・眼鏡・写真材料小売業	-	-	-	-	-	-	-	-	-	-	-	-	-	-	
609 他に分類されない小売業	24	13	11	198	47	128	14	9	186	47	116	11 092	64 487	7 040	
6091 たばこ・喫煙具専門小売業	6	-	6	8	-	8	-	8	-	-	-	480	420	127	
6092 花・植木小売業	3	-	3	6	-	6	-	6	-	-	-	-	836	87	
6093 建築材料小売業	2	1	1	106	29	70	7	106	29	70	X	X	X	X	
6094 シュエリー製品小売業	2	1	1	5	1	2	1	5	1	2	X	X	X	X	
6095 ベット・ペット用品小売業	-	-	-	-	-	-	-	-	-	-	-	-	-	-	
6096 骨とう品小売業	-	-	-	-	-	-	-	-	-	-	-	-	-	-	
6097 中古品小売業	-	-	-	-	-	-	-	-	-	-	-	-	-	-	
6099 他に分類されない小売業	11	11	-	73	17	56	-	61	17	44	106 784	10 576	11 602	1 311	

第3表 市区町村別、産業分類（細分類）別の事業所数（法人・個人別）、就業者数（法人・個人男女別）、従業者数（法人・個人男女別）、年間商品販売額、その他の収入額、商品手持額、売場面積（つつき）

山形県

産 業 分 類	事 業 所 数		就 業 者 数				従 業 者 数				計	年間商品販売額 万円	その他の収入額 万円	商品手持額 万円	売場面積 ㎡				
	計	法人	個人	計	法人	個人	計	法人	個人	計						男	女	男	女
総 数	196	42	154	929	289	193	166	281	914	287	188	161	278	963 508	47 078	54 887	10 524		
2人 以下	119	5	114	196	7	4	78	107	188	5	4	75	104	121 034	5 566	20 999	3 071		
3～ 4人	31	12	19	114	23	24	29	38	108	23	20	27	38	148 027	4 417	14 949	2 276		
5～ 9人	26	12	14	177	36	51	29	61	176	36	50	29	61	198 655	2 570	10 866	1 567		
10～ 19人	14	8	6	189	66	41	22	60	189	66	41	22	60	222 523	24 356	5 182	764		
20～ 29人	4	3	1	98	28	47	8	15	98	28	47	8	15	X	X	X	X		
30～ 49人	1	1	-	30	4	26	-	-	30	4	26	-	-	X	X	X	X		
50～ 99人	-	-	-	-	-	-	-	-	-	-	-	-	-	-	-	-	-		
100人以上	1	1	-	125	125	-	-	-	125	125	-	-	-	X	X	X	X		
計	7	6	1	40	20	17	1	2	38	18	17	1	2	67 657	2 772	5 439	-		
卸 売 業	-	-	-	-	-	-	-	-	-	-	-	-	-	-	-	-	-		
49 各種商品卸売業	-	-	-	-	-	-	-	-	-	-	-	-	-	-	-	-	-		
4911 各種商品卸売業	-	-	-	-	-	-	-	-	-	-	-	-	-	-	-	-	-		
4919 その他の各種商品卸売業	-	-	-	-	-	-	-	-	-	-	-	-	-	-	-	-	-		
50 繊維・衣服等卸売業	-	-	-	-	-	-	-	-	-	-	-	-	-	-	-	-	-		
501 繊維卸売業	-	-	-	-	-	-	-	-	-	-	-	-	-	-	-	-	-		
5011 生糸・繭卸売業	-	-	-	-	-	-	-	-	-	-	-	-	-	-	-	-	-		
5012 繊維原料卸売業	-	-	-	-	-	-	-	-	-	-	-	-	-	-	-	-	-		
5013 糸卸売業	-	-	-	-	-	-	-	-	-	-	-	-	-	-	-	-	-		
5014 織物卸売業	-	-	-	-	-	-	-	-	-	-	-	-	-	-	-	-	-		
502 衣服・身の回り品卸売業	-	-	-	-	-	-	-	-	-	-	-	-	-	-	-	-	-		
5021 男子服卸売業	-	-	-	-	-	-	-	-	-	-	-	-	-	-	-	-	-		
5022 婦人・子供服卸売業	-	-	-	-	-	-	-	-	-	-	-	-	-	-	-	-	-		
5023 下着類卸売業	-	-	-	-	-	-	-	-	-	-	-	-	-	-	-	-	-		
5024 寝具類卸売業	-	-	-	-	-	-	-	-	-	-	-	-	-	-	-	-	-		
5025 靴卸売業	-	-	-	-	-	-	-	-	-	-	-	-	-	-	-	-	-		
5026 履物卸売業（靴を除く）	-	-	-	-	-	-	-	-	-	-	-	-	-	-	-	-	-		
5027 かばん・袋物卸売業	-	-	-	-	-	-	-	-	-	-	-	-	-	-	-	-	-		
5029 その他の衣服・身の回り品卸売業	-	-	-	-	-	-	-	-	-	-	-	-	-	-	-	-	-		
51 飲食料品卸売業	3	2	1	19	7	9	1	2	19	7	9	1	2	34 206	105	1 596	-		
511 農畜産物・水産物卸売業	-	-	-	-	-	-	-	-	-	-	-	-	-	-	-	-	-		
5111 米麦卸売業	-	-	-	-	-	-	-	-	-	-	-	-	-	-	-	-	-		
5112 雑穀・豆類卸売業	-	-	-	-	-	-	-	-	-	-	-	-	-	-	-	-	-		
5113 野菜卸売業	-	-	-	-	-	-	-	-	-	-	-	-	-	-	-	-	-		
5114 果実卸売業	-	-	-	-	-	-	-	-	-	-	-	-	-	-	-	-	-		
5115 食肉卸売業	-	-	-	-	-	-	-	-	-	-	-	-	-	-	-	-	-		
5116 生鮮魚介卸売業	-	-	-	-	-	-	-	-	-	-	-	-	-	-	-	-	-		
5119 その他の農畜産物・水産物卸売業	-	-	-	-	-	-	-	-	-	-	-	-	-	-	-	-	-		
512 食料・飲料卸売業	3	2	1	19	7	9	1	2	19	7	9	1	2	34 206	105	1 596	-		
5121 砂糖卸売業	-	-	-	-	-	-	-	-	-	-	-	-	-	-	-	-	-		
5122 味そ・しょう油卸売業	-	-	-	-	-	-	-	-	-	-	-	-	-	-	-	-	-		
5123 酒類卸売業	-	-	-	-	-	-	-	-	-	-	-	-	-	-	-	-	-		
5124 乾物卸売業	-	-	-	-	-	-	-	-	-	-	-	-	-	-	-	-	-		
5125 缶詰・瓶詰食品卸売業	-	-	-	-	-	-	-	-	-	-	-	-	-	-	-	-	-		
5126 菓子・パン類卸売業	-	-	-	-	-	-	-	-	-	-	-	-	-	-	-	-	-		
5127 飲料卸売業（別掲を除く）	2	2	-	16	7	9	-	-	16	7	9	-	-	X	X	X	-		
5128 茶類卸売業	-	-	-	-	-	-	-	-	-	-	-	-	-	-	-	-	-		

産 業 分 類	事業所数		就業者数				うち従業者				年間商品販売額	その他の収入額	商品手持額	売場面積		
	計	法人	個人	計	法人		個人		計	法人					計	
					男	女	男	女		男						女
男	女	男	女	男	女											
5129 その他の食料・飲料卸売業	1	-	1	3	-	3	2	1	-	1	2	X	X	X	-	
52 建築材料、鉱物材料等卸売業	3	3	-	14	8	6	-	12	6	6	-	24	667	3 343	-	
521 建築材料卸売業	2	2	-	7	5	2	-	5	3	2	-	X	X	X	-	
5211 木材・竹材卸売業	-	-	-	-	-	-	-	-	-	-	-	-	-	-	-	
5212 セメント卸売業	-	-	-	-	-	-	-	-	-	-	-	-	-	-	-	
5213 板ガラス卸売業	-	-	-	-	-	-	-	-	-	-	-	-	-	-	-	
5219 その他の建築材料卸売業	2	2	-	7	5	2	-	5	3	2	-	X	X	X	-	
522 化学製品卸売業	-	-	-	-	-	-	-	-	-	-	-	-	-	-	-	
5221 塗料卸売業	-	-	-	-	-	-	-	-	-	-	-	-	-	-	-	
5222 染料・顔料卸売業	-	-	-	-	-	-	-	-	-	-	-	-	-	-	-	
5223 油脂・ろう卸売業	-	-	-	-	-	-	-	-	-	-	-	-	-	-	-	
5229 その他の化学製品卸売業	-	-	-	-	-	-	-	-	-	-	-	-	-	-	-	
523 鉱物・金属材料卸売業	1	1	-	7	3	4	-	7	3	4	-	X	X	X	-	
5231 石油卸売業	1	1	-	7	3	4	-	7	3	4	-	X	X	X	-	
5232 鉱物卸売業	-	-	-	-	-	-	-	-	-	-	-	-	-	-	-	
5233 鉄鋼卸売業	-	-	-	-	-	-	-	-	-	-	-	-	-	-	-	
5234 非鉄金属卸売業	-	-	-	-	-	-	-	-	-	-	-	-	-	-	-	
524 再生資源卸売業	-	-	-	-	-	-	-	-	-	-	-	-	-	-	-	
5241 空瓶・空缶等容器卸売業	-	-	-	-	-	-	-	-	-	-	-	-	-	-	-	
5242 鉄スクラップ卸売業	-	-	-	-	-	-	-	-	-	-	-	-	-	-	-	
5243 非鉄金属スクラップ卸売業	-	-	-	-	-	-	-	-	-	-	-	-	-	-	-	
5244 古紙卸売業	-	-	-	-	-	-	-	-	-	-	-	-	-	-	-	
5249 その他の再生資源卸売業	-	-	-	-	-	-	-	-	-	-	-	-	-	-	-	
53 機械器具卸売業	1	1	-	7	5	2	-	7	5	2	-	X	X	X	-	
531 一般機械器具卸売業	-	-	-	-	-	-	-	-	-	-	-	-	-	-	-	
5311 農業用機械器具卸売業	-	-	-	-	-	-	-	-	-	-	-	-	-	-	-	
5312 建設機械・鉱山機械卸売業	-	-	-	-	-	-	-	-	-	-	-	-	-	-	-	
5313 金属加工機械卸売業	-	-	-	-	-	-	-	-	-	-	-	-	-	-	-	
5314 事務用機械器具卸売業	-	-	-	-	-	-	-	-	-	-	-	-	-	-	-	
5319 その他の一般機械器具卸売業	-	-	-	-	-	-	-	-	-	-	-	-	-	-	-	
532 自動車卸売業	1	1	-	7	5	2	-	7	5	2	-	X	X	X	-	
5321 自動車卸売業	1	1	-	7	5	2	-	7	5	2	-	X	X	X	-	
5322 自動車部品・付属品卸売業	-	-	-	-	-	-	-	-	-	-	-	-	-	-	-	
5323 自動車中古部品卸売業	-	-	-	-	-	-	-	-	-	-	-	-	-	-	-	
533 電気機械器具卸売業	-	-	-	-	-	-	-	-	-	-	-	-	-	-	-	
5331 家庭用電気機械器具卸売業	-	-	-	-	-	-	-	-	-	-	-	-	-	-	-	
5332 電気機械器具卸売業	-	-	-	-	-	-	-	-	-	-	-	-	-	-	-	
539 その他の機械器具卸売業	-	-	-	-	-	-	-	-	-	-	-	-	-	-	-	
5391 輸送用機械器具卸売業	-	-	-	-	-	-	-	-	-	-	-	-	-	-	-	
5392 精密機械器具卸売業	-	-	-	-	-	-	-	-	-	-	-	-	-	-	-	
5393 医療用機械器具卸売業	-	-	-	-	-	-	-	-	-	-	-	-	-	-	-	
54 その他の卸売業	-	-	-	-	-	-	-	-	-	-	-	-	-	-	-	
541 家具・建具・じゅう器等卸売業	-	-	-	-	-	-	-	-	-	-	-	-	-	-	-	
5411 家具・建具卸売業	-	-	-	-	-	-	-	-	-	-	-	-	-	-	-	
5412 荒物卸売業	-	-	-	-	-	-	-	-	-	-	-	-	-	-	-	
5413 畳卸売業	-	-	-	-	-	-	-	-	-	-	-	-	-	-	-	
5414 室内装飾繊維品卸売業	-	-	-	-	-	-	-	-	-	-	-	-	-	-	-	
5415 陶磁器・ガラス器卸売業	-	-	-	-	-	-	-	-	-	-	-	-	-	-	-	

産 業 分 類	事 業 所 数		就 業 者 数				うち 従 業 者				年間商品販売額	その他の収入額	商品手持額	売場面積			
	計	法人	個人	計	法人	個人	計	法 人		個 人							
								男	女	男					女		
5419 その他のじゅう器卸売業	-	-	-	-	-	-	-	-	-	-	-	-	-	-	-		
5421 医薬品・化粧品等卸売業	-	-	-	-	-	-	-	-	-	-	-	-	-	-	-		
5422 医薬品卸売業	-	-	-	-	-	-	-	-	-	-	-	-	-	-	-		
5423 化粧品卸売業	-	-	-	-	-	-	-	-	-	-	-	-	-	-	-		
5424 合成洗剤卸売業	-	-	-	-	-	-	-	-	-	-	-	-	-	-	-		
549 他に分類されない卸売業	-	-	-	-	-	-	-	-	-	-	-	-	-	-	-		
5491 紙・紙製品卸売業	-	-	-	-	-	-	-	-	-	-	-	-	-	-	-		
5492 金物卸売業	-	-	-	-	-	-	-	-	-	-	-	-	-	-	-		
5493 肥料・飼料卸売業	-	-	-	-	-	-	-	-	-	-	-	-	-	-	-		
5494 スポーツ用品・娯楽用品等卸売業	-	-	-	-	-	-	-	-	-	-	-	-	-	-	-		
5495 たばこ卸売業	-	-	-	-	-	-	-	-	-	-	-	-	-	-	-		
5496 ジュエリー製品卸売業	-	-	-	-	-	-	-	-	-	-	-	-	-	-	-		
5497 代理商・仲立業	-	-	-	-	-	-	-	-	-	-	-	-	-	-	-		
5499 他に分類されないその他卸売業	-	-	-	-	-	-	-	-	-	-	-	-	-	-	-		
小 売 業 計	189	36	153	889	269	176	165	279	876	269	171	160	276	895 851	44 306	49 448	10 524
55 各種商品小売業	2	1	1	10	1	7	1	1	10	1	7	1	1	X	-	X	X
551 百貨店、総合スーパー	-	-	-	-	-	-	-	-	-	-	-	-	-	-	-	-	-
559 その他の各種商品小売業	2	1	1	10	1	7	1	1	10	1	7	1	1	X	-	X	X
56 織物・衣服・身の回り品小売業	9	9	9	20	9	15	5	15	20	9	5	5	15	6 627	-	2 820	240
561 呉服・服地・鞆具小売業	1	-	1	2	-	-	1	1	2	-	-	1	1	X	-	X	X
5611 呉服・服地小売業	-	-	-	-	-	-	-	-	-	-	-	-	-	-	-	-	-
5612 鞆具小売業	1	-	1	2	-	-	1	1	2	-	-	1	1	X	-	X	X
562 男子服小売業	-	-	-	-	-	-	-	-	-	-	-	-	-	-	-	-	-
563 婦人・子供服小売業	4	-	4	9	-	2	2	7	9	-	-	2	7	4 520	-	1 700	89
5631 婦人服小売業	3	-	3	3	-	3	-	3	3	-	-	-	3	X	-	X	X
5632 子供服小売業	1	-	1	6	-	2	2	4	6	-	-	2	4	X	-	X	X
564 靴・履物小売業	-	-	-	-	-	-	-	-	-	-	-	-	-	-	-	-	-
5641 靴小売業	-	-	-	-	-	-	-	-	-	-	-	-	-	-	-	-	-
5642 履物小売業（靴を除く）	-	-	-	-	-	-	-	-	-	-	-	-	-	-	-	-	-
569 その他の織物・衣服等小売業	4	-	4	9	-	2	2	7	9	-	-	2	7	1 634	-	870	101
5691 かばん・袋物小売業	-	-	-	-	-	-	-	-	-	-	-	-	-	-	-	-	-
5699 他に分類されない織物等小売業	4	-	4	9	-	2	2	7	9	-	-	2	7	1 634	-	870	101
57 飲食料品小売業	76	15	61	489	189	94	73	133	486	189	94	72	131	498 811	20 684	14 128	7 063
571 各種食料品小売業	6	1	5	50	12	17	4	17	50	12	17	4	17	69 999	7 610	2 565	688
572 酒小売業	13	4	9	44	9	8	12	15	44	9	8	12	15	72 924	4 192	4 932	1 396
573 食肉小売業	4	-	4	13	-	4	4	9	13	-	4	4	9	10 162	70	313	158
5731 食肉小売業（卵、鳥肉を除く）	3	-	3	11	-	-	3	8	11	-	-	3	8	X	70	X	X
5732 卵・鳥肉小売業	1	-	1	2	-	-	1	1	2	-	-	1	1	X	-	X	X
574 鮮魚小売業	5	-	5	15	-	-	7	8	15	-	-	7	8	9 339	-	102	102
575 野菜・果実小売業	4	2	2	20	2	11	1	6	20	2	11	1	6	19 596	-	660	280
5751 野菜小売業	4	2	2	20	2	11	1	6	20	2	11	1	6	19 596	-	660	280
5752 果実小売業	-	-	-	-	-	-	-	-	-	-	-	-	-	-	-	-	-
576 菓子・パン小売業	12	1	11	39	-	6	9	24	37	-	6	9	22	19 713	5 065	446	334
5761 菓子小売業（製造小売）	3	-	3	5	-	-	1	4	5	-	-	1	4	1083	-	69	70
5762 菓子小売業（製造小売でないもの）	5	1	4	22	-	6	3	13	20	-	6	3	11	15 304	5 065	259	192
5763 パン小売業（製造小売）	3	-	3	10	-	-	4	6	10	-	-	4	6	X	-	X	X

産 業 分 類	事業所数		就業者数				うち従業者				年間商品販売額	その他の収入額	商品手持額	売場面積			
	計	法人	個人	計	法人		個人		計	法人					個人		
					男	女	男	女		男					女	男	女
5764 パン小売業（製造小売でないもの）	1	-	1	2	-	-	-	2	-	-	1	1	-	X	X		
577 米穀類小売業	10	-	10	19	-	-	-	18	-	-	9	9	380	564	507		
579 その他の飲食料品小売業	22	7	15	289	166	52	166	289	166	52	26	45	3 367	4 546	3 598		
5791 コンビニエンス・ストア	6	3	3	99	32	19	32	99	32	19	17	31	986	2 494	639		
5792 牛乳小売業	3	-	3	5	-	-	-	5	-	-	2	3	-	80	-		
5793 飲料小売業（別掲を除く）	2	-	2	2	-	-	-	2	-	-	2	2	-	X	X		
5794 茶類小売業	-	-	-	-	-	-	-	-	-	-	-	-	-	-	-		
5795 料理品小売業	4	2	2	15	5	7	5	15	5	7	1	2	-	8 383	275		
5796 豆腐・かまぼこ等加工食品小売業	1	-	1	3	-	-	-	3	-	-	1	2	-	X	X		
5797 乾物小売業	1	-	1	1	-	-	-	1	-	-	1	1	-	X	X		
5799 他に分類されない飲食料品小売業	5	2	3	164	129	26	129	164	129	26	4	5	2 381	1 660	2 382		
58 自動車・自転車小売業	11	2	9	31	13	3	13	31	13	3	8	7	20 197	1 608	386		
581 自動車小売業	8	2	6	27	13	3	13	27	13	3	7	4	20 197	1 473	293		
5811 自動車小売業（新車）	2	2	2	16	13	3	13	16	13	3	3	-	X	X	-		
5812 中古自動車小売業	1	-	1	2	-	-	-	2	-	-	1	1	-	X	X		
5813 自動車部分品・付属品小売業	2	-	2	4	-	-	-	4	-	-	2	2	X	X	X		
5814 二輪自動車小売業	3	-	3	5	-	-	-	5	-	-	4	1	1 650	330	X		
582 自転車小売業	3	-	3	4	-	-	-	4	-	-	4	3	-	135	93		
59 家具・建具等小売業	18	2	16	44	5	4	5	42	5	4	21	12	1 696	4 995	364		
591 家具・建具等小売業	11	11	11	24	8	22	8	22	8	22	14	8	442	X	X		
5911 家具小売業	2	-	2	6	-	-	-	6	-	-	3	3	-	X	X		
5912 建具小売業	6	-	6	11	-	-	-	11	-	-	6	5	442	1 009	-		
5913 畳小売業	3	-	3	7	-	-	-	7	-	-	5	-	-	65	-		
5914 宗教用具小売業	-	-	-	-	-	-	-	-	-	-	-	-	-	-	-		
592 機械器具小売業	5	2	3	14	5	4	5	14	5	4	4	1	1 254	3 161	201		
5921 電気機械器具小売業	4	2	2	12	5	4	5	12	5	4	2	1	X	X	X		
5922 電気事務機械器具小売業	1	-	1	2	-	-	-	2	-	-	2	-	-	X	X		
5929 その他の機械器具小売業	2	-	2	6	-	-	-	6	-	-	3	3	-	X	X		
599 その他のじゅう器小売業	2	-	2	4	-	-	-	4	-	-	2	2	-	X	X		
5991 金物小売業	1	-	1	4	-	-	-	4	-	-	2	2	-	-	-		
5992 荒物小売業	-	-	-	-	-	-	-	-	-	-	-	-	-	-	-		
5993 陶磁器・ガラス器小売業	1	-	1	2	-	-	-	2	-	-	1	1	-	X	X		
5999 他に分類されないじゅう器小売業	-	-	-	-	-	-	-	-	-	-	-	-	-	-	-		
60 その他の小売業	73	16	57	295	61	68	61	287	61	63	53	110	1 729	25 147	2 350		
601 医薬品・化粧品小売業	18	5	13	48	7	18	7	44	7	14	3	20	32	10 758	650		
6011 医薬品小売業	9	1	8	16	1	1	1	16	1	1	3	11	32	4 872	391		
6012 調剤薬局	4	4	4	23	6	17	6	19	6	13	-	-	-	4 748	146		
6013 化粧品小売業	5	-	5	9	-	-	-	9	-	-	-	9	-	1 200	113		
602 農耕用品小売業	-	-	-	-	-	-	-	-	-	-	-	-	-	-	-		
6021 農業用機械器具小売業	-	-	-	-	-	-	-	-	-	-	-	-	-	-	-		
6022 苗・種子小売業	-	-	-	-	-	-	-	-	-	-	-	-	-	-	-		
6023 肥料・飼料小売業	-	-	-	-	-	-	-	-	-	-	-	-	-	-	-		
603 燃料小売業	14	7	7	79	42	19	42	78	42	18	8	10	500	5 217	406		
6031 ガソリンスタンド	6	6	6	55	39	16	39	55	39	16	-	-	500	2 819	-		
6032 燃料小売業	8	1	7	24	3	3	3	23	3	3	2	8	-	17 767	406		
604 書籍・文房具小売業	13	3	10	112	10	31	10	111	10	31	21	49	810	3 807	333		
6041 書籍・雑誌小売業	2	1	1	6	2	2	2	6	2	2	1	1	-	X	X		
6042 新聞小売業	9	2	7	101	8	29	8	101	8	29	19	45	810	-	-		

産 業 分 類	事 業 所 数		就 業 者 数				うち 従 業 者				年間商品販売額	その他の収入額	商品手持額	売場面積	
	計	法人	個人	計	法人		個人		計	法人					個人
					男	女	男	女							
6043 紙・文房具小売業	2	-	2	5	-	4	4	-	-	1	3	X	-	X	X
605 スポーツ用品・がん具等小売業	5	-	5	7	-	6	7	-	-	1	6	4 261	-	1 004	157
6051 スポーツ用品小売業	4	-	4	5	-	4	5	-	-	1	4	X	-	X	X
6052 がん具・娯楽用品小売業	1	-	1	2	-	2	2	-	-	-	2	X	-	X	X
6053 楽器小売業	-	-	-	-	-	-	-	-	-	-	-	-	-	-	-
606 写真機・写真材料小売業	1	-	1	3	-	1	3	-	-	2	1	X	-	X	X
607 時計・眼鏡・光学機械小売業	1	-	1	1	-	-	1	-	-	1	-	X	-	X	X
609 他に分類されない小売業	21	1	20	45	2	24	43	2	-	17	24	25 616	200	3 817	663
6091 たばこ・喫煙具専門小売業	7	-	7	9	-	6	9	-	-	3	6	5 017	200	383	42
6092 花・植木小売業	4	-	4	20	-	9	18	-	-	9	9	X	-	X	X
6093 建築材料小売業	-	-	-	-	-	-	-	-	-	-	-	-	-	-	-
6094 シュエリー製品小売業	-	-	-	-	-	-	-	-	-	-	-	-	-	-	-
6095 ベット・ペット用品小売業	1	-	1	2	-	1	2	-	-	1	1	X	-	X	X
6096 骨とう品小売業	-	-	-	-	-	-	-	-	-	-	-	-	-	-	-
6097 中古品小売業	-	-	-	-	-	-	-	-	-	-	-	-	-	-	-
6099 他に分類されないその他小売業	9	1	8	14	2	8	14	2	-	4	8	9 682	-	2 735	426

第4表 産業分類（小分類）別、年間商品販売額階層別の事業所数（従業者規模別）、従業者数、年間商品販売額

産 業 分 類 年 間 商 品 販 売 額 階 層	事 業 所 数										従業者数 人	年間商品販売額 万円
	計	従 業 者 規 模										
		2人以下	3～4人	5～9人	10～19人	20～29人	30～49人	50～99人	100人以上			
総 数	126 120	51 232	27 888	23 394	13 520	4 425	2 918	1 865	878	1 049 502	6 306 374 261	
2 0 0万円未満	6 596	5 691	455	227	141	34	23	20	5	16 034	535 237	
2 0 0万円以上 5 0 0万円未満	7 628	6 859	576	141	38	6	6	2	-	13 890	2 490 027	
5 0 0万円以上 1 千万円未満	11 432	9 475	1 556	313	58	18	7	4	1	23 823	8 220 298	
1 千万円以上 2 千万円未満	17 611	12 488	3 926	983	150	39	17	8	-	43 556	24 618 641	
2 千万円以上 5 千万円未満	26 206	11 903	9 545	3 738	853	106	41	11	9	93 749	81 600 635	
5 千万円以上 1 億円未満	16 398	3 140	6 427	4 791	1 465	387	124	48	16	96 329	114 121 267	
1 億円以上 1 0 億円未満	31 654	1 587	5 195	12 198	8 714	2 340	1 156	387	77	356 029	987 260 823	
1 0 億円以上	8 595	89	208	1 003	2 101	1 495	1 544	1 385	770	406 092	5 087 527 333	
卸 売 業 計	39 476	8 810	8 812	10 279	6 230	2 141	1 614	1 059	531	499 810	5 341 436 514	
2 0 0万円未満	458	328	60	35	22	5	3	4	1	1 824	30 436	
2 0 0万円以上 5 0 0万円未満	603	524	55	16	4	3	1	-	-	1 221	199 740	
5 0 0万円以上 1 千万円未満	1 093	869	184	33	5	1	1	-	-	2 286	780 960	
1 千万円以上 2 千万円未満	2 108	1 475	491	120	16	5	1	-	-	5 116	3 010 124	
2 千万円以上 5 千万円未満	5 215	2 783	1 768	572	72	9	7	3	1	15 803	16 884 999	
5 千万円以上 1 億円未満	5 253	1 524	2 278	1 241	171	24	9	6	-	21 647	37 121 774	
1 億円以上 1 0 億円未満	17 522	1 222	3 771	7 298	3 993	779	301	117	41	160 739	626 671 684	
1 0 億円以上	7 224	85	205	964	1 947	1 315	1 291	929	488	291 174	4 656 736 797	
49 各種商品卸売業	105	6	23	24	26	6	6	5	9	4 160	395 722 732	
2 0 0万円未満	-	-	-	-	-	-	-	-	-	-	-	
2 0 0万円以上 5 0 0万円未満	-	-	-	-	-	-	-	-	-	-	-	
5 0 0万円以上 1 千万円未満	-	-	-	-	-	-	-	-	-	-	-	
1 千万円以上 2 千万円未満	1	-	1	-	-	-	-	-	-	3	X	
2 千万円以上 5 千万円未満	13	5	6	2	-	-	-	-	-	41	48 335	
5 千万円以上 1 億円未満	7	-	7	-	-	-	-	-	-	24	X	
1 億円以上 1 0 億円未満	53	1	9	20	19	3	-	1	-	535	2 134 963	
1 0 億円以上	31	-	-	2	7	3	6	4	9	3 557	393 487 585	
50 繊維・衣服等卸売業	6 359	1 819	1 487	1 538	804	290	197	134	90	77 160	655 403 955	
2 0 0万円未満	79	58	13	6	2	-	-	-	-	180	4 120	
2 0 0万円以上 5 0 0万円未満	110	102	3	4	-	1	-	-	-	207	36 434	
5 0 0万円以上 1 千万円未満	184	153	20	9	2	-	-	-	-	379	128 872	
1 千万円以上 2 千万円未満	367	289	64	13	1	-	-	-	-	747	X	
2 千万円以上 5 千万円未満	957	590	285	74	6	2	-	-	-	2 483	3 095 917	
5 千万円以上 1 億円未満	945	351	392	170	27	2	2	1	-	3 490	X	
1 億円以上 1 0 億円未満	2 872	267	689	1 171	583	117	36	8	1	22 743	97 887 488	
1 0 億円以上	845	9	21	91	183	168	159	125	89	46 931	547 173 336	
501 繊維品卸売業	1 476	488	371	320	158	56	37	20	26	15 714	291 878 989	
2 0 0万円未満	18	11	6	1	-	-	-	-	-	45	1 339	
2 0 0万円以上 5 0 0万円未満	19	18	1	-	-	-	-	-	-	26	6 347	
5 0 0万円以上 1 千万円未満	46	41	5	-	-	-	-	-	-	79	31 439	
1 千万円以上 2 千万円未満	74	63	9	2	-	-	-	-	-	135	X	
2 千万円以上 5 千万円未満	200	142	48	10	-	-	-	-	-	436	647 472	
5 千万円以上 1 億円未満	206	97	74	32	3	-	-	-	-	629	X	
1 億円以上 1 0 億円未満	666	113	215	235	87	12	4	-	-	3 973	23 053 610	
1 0 億円以上	247	3	13	40	68	44	33	20	26	10 391	266 622 410	
502 衣服・身の回り品卸売業	4 883	1 331	1 116	1 218	646	234	160	114	64	61 446	363 524 966	
2 0 0万円未満	61	47	7	5	2	-	-	-	-	135	2 781	
2 0 0万円以上 5 0 0万円未満	91	84	2	4	-	1	-	-	-	181	30 087	
5 0 0万円以上 1 千万円未満	138	112	15	9	2	-	-	-	-	300	97 433	
1 千万円以上 2 千万円未満	293	226	55	11	1	-	-	-	-	612	410 994	
2 千万円以上 5 千万円未満	757	448	237	64	6	2	-	-	-	2 047	2 448 445	
5 千万円以上 1 億円未満	739	254	318	138	24	2	2	1	-	2 861	5 150 422	
1 億円以上 1 0 億円未満	2 206	154	474	936	496	105	32	8	1	18 770	74 833 878	
1 0 億円以上	598	6	8	51	115	124	126	105	63	36 540	280 550 926	
51 飲食料品卸売業	6 215	1 259	1 232	1 652	1 141	395	286	173	77	78 443	875 784 812	
2 0 0万円未満	71	61	3	2	4	-	-	-	1	327	5 468	
2 0 0万円以上 5 0 0万円未満	97	76	11	4	3	2	1	-	-	315	32 111	
5 0 0万円以上 1 千万円未満	193	154	31	6	1	-	1	-	-	438	141 616	
1 千万円以上 2 千万円未満	381	239	96	40	3	3	-	-	-	1 086	535 282	
2 千万円以上 5 千万円未満	865	399	288	142	30	4	2	-	-	3 102	2 817 704	
5 千万円以上 1 億円未満	836	203	321	249	51	6	2	4	-	4 204	5 952 118	
1 億円以上 1 0 億円未満	2 597	107	442	1 077	715	152	73	25	6	27 499	94 195 544	
1 0 億円以上	1 175	20	40	132	334	228	207	144	70	41 472	772 104 969	
511 農畜産物・水産物卸売業	2 715	461	583	802	524	161	109	50	25	31 100	398 259 784	
2 0 0万円未満	16	14	1	1	-	-	-	-	-	31	1 140	
2 0 0万円以上 5 0 0万円未満	26	20	4	-	2	-	-	-	-	65	8 740	
5 0 0万円以上 1 千万円未満	47	37	9	1	-	-	-	-	-	95	35 255	
1 千万円以上 2 千万円未満	132	92	28	12	-	-	-	-	-	326	182 769	
2 千万円以上 5 千万円未満	336	163	130	37	5	1	-	-	-	1 026	1 125 435	
5 千万円以上 1 億円未満	370	72	163	120	12	2	1	-	-	1 638	2 688 132	
1 億円以上 1 0 億円未満	1 306	51	228	572	367	61	24	2	1	12 013	47 087 111	
1 0 億円以上	482	12	20	59	138	97	84	48	24	15 906	347 131 202	
512 食料・飲料卸売業	3 500	798	649	850	617	234	177	123	52	47 343	477 525 028	
2 0 0万円未満	55	47	2	1	4	-	-	-	1	296	4 328	
2 0 0万円以上 5 0 0万円未満	71	56	7	4	1	2	1	-	-	250	23 371	
5 0 0万円以上 1 千万円未満	146	117	22	5	1	-	1	-	-	343	106 361	
1 千万円以上 2 千万円未満	249	147	68	28	3	3	-	-	-	760	352 513	
2 千万円以上 5 千万円未満	529	236	158	105	25	3	2	-	-	2 076	1 692 269	
5 千万円以上 1 億円未満	466	131	158	129	39	4	1	4	-	2 566	3 263 986	
1 億円以上 1 0 億円未満	1 291	56	214	505	348	91	49	23	5	15 486	47 108 433	
1 0 億円以上	693	8	20	73	196	131	123	96	46	25 566	424 973 767	

産業分類 年間商品販売額階層	事業所数									従業者数 人	年間商品販売額 万円
	計	従業者規模									
		2人以下	3～4人	5～9人	10～19人	20～29人	30～49人	50～99人	100人以上		
52 建築材料、鉱物材料等卸売業	8 596	1 814	2 058	2 338	1 342	460	328	184	72	93 528	1 321 569 437
2 0 0万円未満	82	60	15	3	2	1	1	-	-	250	7 131
2 0 0万円以上 5 0 0万円未満	139	118	18	3	-	-	-	-	-	255	47 519
5 0 0万円以上 1 千万円未満	261	200	52	8	1	-	-	-	-	549	185 291
1 千万円以上 2 千万円未満	424	285	121	17	1	-	-	-	-	984	610 932
2 千万円以上 5 千万円未満	1 055	543	383	116	11	1	-	1	-	3 146	3 401 001
5 千万円以上 1 億円未満	1 081	281	503	265	25	5	2	-	-	4 370	7 626 643
1 億円以上 1 0 億円未満	3 651	303	889	1 555	737	107	36	15	9	29 906	130 810 595
1 0 億円以上	1 903	24	77	371	565	346	289	168	63	54 068	1 178 880 325
521 建築材料卸売業	3 037	684	760	843	460	119	100	46	25	30 098	270 787 330
2 0 0万円未満	26	16	7	2	-	1	-	-	-	82	2 417
2 0 0万円以上 5 0 0万円未満	42	38	4	-	-	-	-	-	-	70	15 155
5 0 0万円以上 1 千万円未満	83	68	13	2	-	-	-	-	-	164	58 986
1 千万円以上 2 千万円未満	181	131	45	5	-	-	-	-	-	397	266 826
2 千万円以上 5 千万円未満	450	230	171	47	2	-	-	-	-	1 273	1 451 472
5 千万円以上 1 億円未満	425	104	204	106	9	2	-	-	-	1 700	2 993 183
1 億円以上 1 0 億円未満	1 345	94	299	595	295	37	17	5	3	11 345	46 480 300
1 0 億円以上	485	3	17	86	154	79	83	41	22	15 067	219 518 991
522 化学製品卸売業	2 303	387	501	663	380	154	123	71	24	30 547	453 756 539
2 0 0万円未満	16	14	2	-	-	-	-	-	-	26	1 669
2 0 0万円以上 5 0 0万円未満	11	9	2	-	-	-	-	-	-	19	3 610
5 0 0万円以上 1 千万円未満	32	26	5	1	-	-	-	-	-	64	22 809
1 千万円以上 2 千万円未満	55	38	17	-	-	-	-	-	-	122	78 763
2 千万円以上 5 千万円未満	195	110	66	17	1	-	-	1	-	598	647 033
5 千万円以上 1 億円未満	249	82	113	48	5	-	1	-	-	925	1 757 367
1 億円以上 1 0 億円未満	1 015	93	274	442	161	26	9	5	5	8 491	39 367 895
1 0 億円以上	730	15	22	155	213	128	113	65	19	20 302	411 877 393
523 鉱物・金属材料卸売業	2 335	397	567	624	402	159	99	65	22	27 742	571 277 143
2 0 0万円未満	15	9	2	1	2	-	1	-	-	97	607
2 0 0万円以上 5 0 0万円未満	17	14	3	-	-	-	-	-	-	31	6 366
5 0 0万円以上 1 千万円未満	37	27	9	1	-	-	-	-	-	82	27 453
1 千万円以上 2 千万円未満	59	40	17	2	-	-	-	-	-	134	86 697
2 千万円以上 5 千万円未満	232	127	84	18	3	-	-	-	-	645	768 987
5 千万円以上 1 億円未満	272	73	147	47	4	-	1	-	-	1 020	1 942 799
1 億円以上 1 0 億円未満	1 058	103	269	434	210	30	8	4	-	7 813	38 372 897
1 0 億円以上	645	4	36	121	183	129	89	61	22	17 920	530 071 337
524 再生資源卸売業	921	346	230	208	100	28	6	2	1	5 141	25 748 425
2 0 0万円未満	25	21	4	-	-	-	-	-	-	45	2 438
2 0 0万円以上 5 0 0万円未満	69	57	9	3	-	-	-	-	-	135	22 388
5 0 0万円以上 1 千万円未満	109	79	25	4	1	-	-	-	-	239	76 043
1 千万円以上 2 千万円未満	129	76	42	10	1	-	-	-	-	331	178 646
2 千万円以上 5 千万円未満	178	76	62	34	5	1	-	-	-	630	533 509
5 千万円以上 1 億円未満	135	22	39	64	7	3	-	-	-	725	933 294
1 億円以上 1 0 億円未満	233	13	47	84	71	14	2	1	1	2 257	6 589 503
1 0 億円以上	43	2	2	9	15	10	4	1	-	779	17 412 604
53 機械器具卸売業	8 971	1 647	1 958	2 500	1 508	502	398	300	158	128 918	1 239 580 175
2 0 0万円未満	66	43	8	7	4	1	1	2	-	345	5 323
2 0 0万円以上 5 0 0万円未満	84	71	11	2	-	-	-	-	-	145	26 266
5 0 0万円以上 1 千万円未満	156	120	32	2	1	1	-	-	-	336	109 102
1 千万円以上 2 千万円未満	333	244	73	13	2	1	-	-	-	770	485 620
2 千万円以上 5 千万円未満	936	480	346	93	13	2	-	1	1	2 887	3 032 232
5 千万円以上 1 億円未満	1 077	349	453	238	29	5	3	-	-	4 217	7 688 612
1 億円以上 1 0 億円未満	4 489	324	993	1 907	960	176	78	36	15	41 811	165 305 164
1 0 億円以上	1 830	16	42	238	499	316	316	261	142	78 407	1 062 927 856
531 一般機械器具卸売業	3 698	719	898	1 025	575	194	146	96	45	44 355	319 348 312
2 0 0万円未満	28	23	1	2	1	1	-	-	-	88	2 899
2 0 0万円以上 5 0 0万円未満	33	29	3	1	-	-	-	-	-	57	10 277
5 0 0万円以上 1 千万円未満	63	48	15	-	-	-	-	-	-	127	45 179
1 千万円以上 2 千万円未満	143	109	30	3	-	1	-	-	-	327	205 667
2 千万円以上 5 千万円未満	421	216	166	29	7	2	-	-	1	1 313	1 360 534
5 千万円以上 1 億円未満	487	162	223	84	15	2	1	-	-	1 843	3 409 146
1 億円以上 1 0 億円未満	1 902	127	440	824	382	72	30	19	8	18 276	69 523 270
1 0 億円以上	621	5	20	82	170	116	115	77	36	22 324	244 791 340
532 自動車卸売業	1 399	283	319	449	215	60	34	31	8	13 841	112 362 785
2 0 0万円未満	12	8	3	1	-	-	-	-	-	27	800
2 0 0万円以上 5 0 0万円未満	15	12	3	-	-	-	-	-	-	24	4 413
5 0 0万円以上 1 千万円未満	33	27	6	-	-	-	-	-	-	58	22 356
1 千万円以上 2 千万円未満	64	45	16	3	-	-	-	-	-	142	95 024
2 千万円以上 5 千万円未満	167	83	63	20	1	-	-	-	-	486	537 115
5 千万円以上 1 億円未満	173	44	75	52	2	-	-	-	-	667	1 226 830
1 億円以上 1 0 億円未満	712	61	147	326	148	23	4	1	2	6 002	24 239 140
1 0 億円以上	223	3	6	47	64	37	30	30	6	6 435	86 237 107
533 電気機械器具卸売業	2 472	381	458	645	461	176	150	118	83	50 401	675 134 931
2 0 0万円未満	14	5	3	3	2	-	-	1	-	116	577
2 0 0万円以上 5 0 0万円未満	20	15	4	1	-	-	-	-	-	40	6 295
5 0 0万円以上 1 千万円未満	33	23	6	2	1	1	-	-	-	99	23 233
1 千万円以上 2 千万円未満	73	53	13	5	2	-	-	-	-	182	104 378
2 千万円以上 5 千万円未満	216	108	72	32	4	-	-	-	-	688	697 289
5 千万円以上 1 億円未満	251	85	88	68	6	3	1	-	-	1 068	1 805 844
1 億円以上 1 0 億円未満	1 134	85	257	443	258	49	31	9	2	10 509	43 960 273
1 0 億円以上	731	7	15	91	188	123	118	108	81	37 699	628 537 042

第4表 産業分類（小分類）別、年間商品販売額階層別の事業所数（従業者規模別）、従業者数、年間商品販売額（つづき）

産 業 分 類 年 間 商 品 販 売 額 階 層	事 業 所 数									従業者数 人	年間商品販売額 万円
	計	従 業 者 規 模									
		2人以下	3～4人	5～9人	10～19人	20～29人	30～49人	50～99人	100人以上		
539 その他の機械器具卸売業	1 402	264	283	381	257	72	68	55	22	20 321	132 734 147
2 0 0万円未満	12	7	1	1	1	-	1	1	-	114	1 047
2 0 0万円以上 5 0 0万円未満	16	15	1	-	-	-	-	-	-	24	5 281
5 0 0万円以上 1 千万円未満	27	22	5	-	-	-	-	-	-	52	18 334
1 千万円以上 2 千万円未満	53	37	14	2	-	-	-	-	-	119	80 551
2 千万円以上 5 千万円未満	132	73	45	12	1	-	-	1	-	400	437 294
5 千万円以上 1 億円未満	166	58	67	34	6	-	1	-	-	639	1 246 792
1 億円以上 1 0 億円未満	741	51	149	314	172	32	13	7	3	7 024	27 582 481
1 0 億円以上	255	1	1	18	77	40	53	46	19	11 949	103 362 367
54 その他の卸売業	9 230	2 265	2 054	2 227	1 409	488	399	263	125	117 601	853 375 403
2 0 0万円未満	160	106	21	17	10	3	1	2	-	722	8 394
2 0 0万円以上 5 0 0万円未満	173	157	12	3	1	-	-	-	-	299	57 410
5 0 0万円以上 1 千万円未満	299	242	49	8	-	-	-	-	-	584	216 079
1 千万円以上 2 千万円未満	602	418	136	37	9	1	1	-	-	1 526	859 217
2 千万円以上 5 千万円未満	1 389	766	460	145	12	-	5	1	-	4 144	4 489 810
5 千万円以上 1 億円未満	1 307	340	602	319	39	6	-	1	-	5 342	9 243 837
1 億円以上 1 0 億円未満	3 860	220	749	1 568	979	224	78	32	10	38 245	136 337 930
1 0 億円以上	1 440	16	25	130	359	254	314	227	115	66 739	702 162 726
541 家具・建具・じゅう器等卸売業	1 738	462	410	423	239	84	61	38	21	19 527	94 969 902
2 0 0万円未満	20	18	1	1	-	-	-	-	-	34	1 909
2 0 0万円以上 5 0 0万円未満	46	43	2	1	-	-	-	-	-	81	15 196
5 0 0万円以上 1 千万円未満	65	56	8	1	-	-	-	-	-	124	48 155
1 千万円以上 2 千万円未満	115	76	33	6	-	-	-	-	-	277	159 512
2 千万円以上 5 千万円未満	287	154	101	29	2	-	1	-	-	830	937 120
5 千万円以上 1 億円未満	270	74	116	75	4	1	-	-	-	1 080	1 885 797
1 億円以上 1 0 億円未満	702	40	145	291	175	37	11	3	-	6 223	24 622 640
1 0 億円以上	233	1	4	19	58	46	49	35	21	10 878	67 299 573
542 医薬品・化粧品等卸売業	1 511	377	279	323	238	88	107	64	35	27 337	217 304 987
2 0 0万円未満	26	18	1	2	3	-	1	1	-	209	1 712
2 0 0万円以上 5 0 0万円未満	27	27	-	-	-	-	-	-	-	36	10 076
5 0 0万円以上 1 千万円未満	51	40	8	3	-	-	-	-	-	106	36 755
1 千万円以上 2 千万円未満	122	88	22	9	3	-	-	-	-	299	180 729
2 千万円以上 5 千万円未満	222	122	70	26	3	-	1	-	-	706	697 584
5 千万円以上 1 億円未満	166	46	75	38	7	-	-	-	-	648	1 178 224
1 億円以上 1 0 億円未満	557	35	102	219	148	29	18	6	-	5 573	20 728 809
1 0 億円以上	340	1	1	26	74	59	88	56	35	19 760	194 471 098
549 他に分類されない卸売業	5 981	1 426	1 365	1 481	932	316	231	161	69	70 737	541 100 514
2 0 0万円未満	114	70	19	14	7	3	-	1	-	479	4 773
2 0 0万円以上 5 0 0万円未満	100	87	10	2	1	-	-	-	-	182	32 138
5 0 0万円以上 1 千万円未満	183	146	33	4	-	-	-	-	-	354	131 169
1 千万円以上 2 千万円未満	365	254	81	22	6	1	-	-	-	950	518 976
2 千万円以上 5 千万円未満	880	490	289	90	7	-	4	-	-	2 608	2 855 106
5 千万円以上 1 億円未満	871	220	411	206	28	5	-	1	-	3 614	6 179 816
1 億円以上 1 0 億円未満	2 601	145	502	1 058	656	158	49	23	10	26 449	90 986 481
1 0 億円以上	867	14	20	85	227	149	177	136	59	36 101	440 392 055
小 売 業 計	86 644	42 422	19 076	13 115	7 290	2 284	1 304	806	347	549 692	964 937 747
2 0 0万円未満	6 138	5 363	395	192	119	29	20	16	4	14 210	504 801
2 0 0万円以上 5 0 0万円未満	7 025	6 335	521	125	34	3	5	2	-	12 669	2 290 287
5 0 0万円以上 1 千万円未満	10 339	8 606	1 372	280	53	17	6	4	1	21 537	7 439 338
1 千万円以上 2 千万円未満	15 503	11 013	3 435	863	134	34	16	8	-	38 440	21 608 517
2 千万円以上 5 千万円未満	20 991	9 120	7 777	3 166	781	97	34	8	8	77 946	64 715 636
5 千万円以上 1 億円未満	11 145	1 616	4 149	3 550	1 294	363	115	42	16	74 682	76 999 493
1 億円以上 1 0 億円未満	14 132	365	1 424	4 900	4 721	1 561	855	270	36	195 290	360 589 139
1 0 億円以上	1 371	4	3	39	154	180	253	456	282	114 918	430 790 536
55 各種商品小売業	280	36	29	33	39	6	12	8	117	38 972	145 908 632
2 0 0万円未満	8	4	-	1	2	-	-	-	1	149	838
2 0 0万円以上 5 0 0万円未満	7	7	-	-	-	-	-	-	-	9	2 397
5 0 0万円以上 1 千万円未満	9	7	1	1	-	-	-	-	-	24	5 978
1 千万円以上 2 千万円未満	17	8	6	2	1	-	-	-	-	57	23 963
2 千万円以上 5 千万円未満	36	9	15	12	-	-	-	-	-	146	130 415
5 千万円以上 1 億円未満	15	1	4	7	1	-	2	-	-	139	109 183
1 億円以上 1 0 億円未満	59	-	3	9	33	4	8	2	-	1 024	2 484 274
1 0 億円以上	129	-	-	1	2	2	2	6	116	37 424	143 151 584
551 百貨店、総合スーパー	125	-	-	-	-	-	-	8	117	37 481	142 261 311
2 0 0万円未満	1	-	-	-	-	-	-	-	1	105	X
2 0 0万円以上 5 0 0万円未満	-	-	-	-	-	-	-	-	-	-	-
5 0 0万円以上 1 千万円未満	-	-	-	-	-	-	-	-	-	-	-
1 千万円以上 2 千万円未満	-	-	-	-	-	-	-	-	-	-	-
2 千万円以上 5 千万円未満	-	-	-	-	-	-	-	-	-	-	-
5 千万円以上 1 億円未満	-	-	-	-	-	-	-	-	-	-	-
1 億円以上 1 0 億円未満	2	-	-	-	-	-	-	2	-	110	X
1 0 億円以上	122	-	-	-	-	-	-	6	116	37 266	142 131 372
559 その他の各種商品小売業	155	36	29	33	39	6	12	-	-	1 491	3 647 321
2 0 0万円未満	7	4	-	1	2	-	-	-	-	44	X
2 0 0万円以上 5 0 0万円未満	7	7	-	-	-	-	-	-	-	9	2 397
5 0 0万円以上 1 千万円未満	9	7	1	1	-	-	-	-	-	24	5 978
1 千万円以上 2 千万円未満	17	8	6	2	1	-	-	-	-	57	23 963
2 千万円以上 5 千万円未満	36	9	15	12	-	-	-	-	-	146	130 415
5 千万円以上 1 億円未満	15	1	4	7	1	-	2	-	-	139	109 183
1 億円以上 1 0 億円未満	57	-	3	9	33	4	8	-	-	914	X
1 0 億円以上	7	-	-	1	2	2	2	-	-	158	1 020 212

産業分類 年間商品販売額階層	事業所数									従業者数 人	年間商品販売額 万円
	計	従業員規模									
		2人以下	3～4人	5～9人	10～19人	20～29人	30～49人	50～99人	100人以上		
56 織物・衣服・身の回り品小売業	14 697	7 918	3 775	2 254	509	107	85	30	19	59 388	95 329 312
2 0 0万円未満	1 377	1 201	102	37	22	8	5	2	-	2 950	109 134
2 0 0万円以上 5 0 0万円未満	1 428	1 308	99	16	4	-	-	1	-	2 467	456 995
5 0 0万円以上 1 千万円未満	1 890	1 606	231	49	2	2	-	-	-	3 620	1 342 083
1 千万円以上 2 千万円未満	2 622	1 933	568	107	9	2	1	2	-	6 039	3 599 825
2 千万円以上 5 千万円未満	3 656	1 608	1 566	418	46	10	4	-	4	12 886	11 201 193
5 千万円以上 1 億円未満	2 011	212	993	718	73	9	2	4	-	9 574	13 792 914
1 億円以上 1 0 億円未満	1 653	49	216	907	342	68	61	9	1	15 775	36 394 238
1 0 億円以上	60	1	-	2	11	8	12	12	14	6 077	28 432 930
561 呉服・服地・寝具小売業	1 946	1 194	416	217	86	17	12	-	4	7 390	11 143 932
2 0 0万円未満	198	181	3	2	6	4	2	-	-	554	18 443
2 0 0万円以上 5 0 0万円未満	219	209	9	1	-	-	-	-	-	369	70 195
5 0 0万円以上 1 千万円未満	324	289	33	2	-	-	-	-	-	620	230 282
1 千万円以上 2 千万円未満	387	283	89	13	2	-	-	-	-	893	526 792
2 千万円以上 5 千万円未満	446	206	188	49	3	-	-	-	-	1 308	1 310 045
5 千万円以上 1 億円未満	191	21	84	75	11	-	-	-	-	931	1 280 902
1 億円以上 1 0 億円未満	172	4	10	75	62	12	8	-	1	2 093	4 052 659
1 0 億円以上	9	1	-	-	2	1	2	-	3	622	3 654 614
562 男子服小売業	2 062	1 075	535	344	82	14	6	4	2	7 860	13 320 898
2 0 0万円未満	165	135	20	5	3	1	1	-	-	384	X
2 0 0万円以上 5 0 0万円未満	176	166	10	-	-	-	-	-	-	283	55 771
5 0 0万円以上 1 千万円未満	244	214	27	2	1	-	-	-	-	446	169 122
1 千万円以上 2 千万円未満	356	266	73	16	1	-	-	-	-	801	496 659
2 千万円以上 5 千万円未満	478	238	191	39	9	-	-	-	1	1 603	1 481 260
5 千万円以上 1 億円未満	299	47	163	78	9	2	-	-	-	1 252	2 049 783
1 億円以上 1 0 億円未満	337	9	51	204	59	10	3	1	-	2 673	6 927 673
1 0 億円以上	7	-	-	-	-	1	2	3	1	418	X
563 婦人・子供服小売業	6 861	3 712	1 858	1 014	202	26	26	15	8	26 880	40 931 648
2 0 0万円未満	496	414	53	19	6	1	1	2	-	1 054	39 335
2 0 0万円以上 5 0 0万円未満	623	561	51	9	2	-	-	-	-	1 022	202 049
5 0 0万円以上 1 千万円未満	836	705	108	21	2	-	-	-	-	1 569	595 788
1 千万円以上 2 千万円未満	1 352	1 024	268	51	4	2	1	2	-	3 120	1 850 191
2 千万円以上 5 千万円未満	1 917	869	796	216	25	5	3	-	3	7 218	5 857 585
5 千万円以上 1 億円未満	969	109	494	329	33	2	-	2	-	4 478	6 615 830
1 億円以上 1 0 億円未満	651	30	88	369	129	14	17	4	-	5 626	13 409 744
1 0 億円以上	17	-	-	-	3	-	4	5	5	2 793	12 361 126
564 靴・履物小売業	1 013	532	242	202	27	5	2	3	-	3 611	5 368 750
2 0 0万円未満	104	97	2	1	4	-	-	-	-	212	X
2 0 0万円以上 5 0 0万円未満	104	102	2	-	-	-	-	-	-	163	32 077
5 0 0万円以上 1 千万円未満	137	117	17	3	-	-	-	-	-	248	96 670
1 千万円以上 2 千万円未満	145	109	30	5	1	-	-	-	-	331	195 432
2 千万円以上 5 千万円未満	189	91	76	20	1	-	1	-	-	588	565 045
5 千万円以上 1 億円未満	168	15	83	63	3	2	-	2	-	866	1 190 476
1 億円以上 1 0 億円未満	164	1	32	110	18	2	-	1	-	1 140	3 034 813
1 0 億円以上	2	-	-	-	-	1	1	-	-	63	X
569 その他の織物・衣服等小売業	2 815	1 405	724	477	112	45	39	8	5	13 647	24 564 084
2 0 0万円未満	414	374	24	10	3	2	1	-	-	746	30 461
2 0 0万円以上 5 0 0万円未満	306	270	27	6	2	-	-	1	-	630	96 903
5 0 0万円以上 1 千万円未満	349	281	46	21	1	-	-	-	-	737	250 221
1 千万円以上 2 千万円未満	382	251	108	22	1	-	-	-	-	894	530 751
2 千万円以上 5 千万円未満	626	204	315	94	8	5	-	-	-	2 169	1 987 258
5 千万円以上 1 億円未満	384	20	169	173	17	3	2	-	-	2 047	2 655 923
1 億円以上 1 0 億円未満	329	5	35	149	74	30	33	3	-	4 243	8 969 349
1 0 億円以上	25	-	-	2	6	5	3	4	5	2 181	10 043 218
57 飲食料品小売業	29 691	13 412	6 347	4 292	3 341	1 098	575	497	129	220 698	283 162 678
2 0 0万円未満	1 899	1 630	114	62	63	14	9	6	1	5 054	159 910
2 0 0万円以上 5 0 0万円未満	2 217	1 941	195	60	19	1	1	-	-	4 304	725 024
5 0 0万円以上 1 千万円未満	3 474	2 771	544	114	31	11	1	2	-	7 990	2 529 950
1 千万円以上 2 千万円未満	5 354	3 448	1 369	446	67	16	6	2	-	14 907	7 552 494
2 千万円以上 5 千万円未満	7 887	3 006	2 680	1 606	512	62	18	2	1	33 737	24 344 965
5 千万円以上 1 億円未満	3 633	535	1 190	1 034	673	155	39	6	1	26 611	24 776 163
1 億円以上 1 0 億円未満	4 639	80	254	966	1 952	798	419	149	21	83 302	113 714 208
1 0 億円以上	588	1	1	4	24	41	82	330	105	44 793	109 359 964
571 各種食料品小売業	1 371	223	152	119	127	111	212	346	81	49 627	97 988 136
2 0 0万円未満	33	17	2	-	5	1	6	2	-	476	2 216
2 0 0万円以上 5 0 0万円未満	33	26	6	1	-	-	-	-	-	71	10 952
5 0 0万円以上 1 千万円未満	45	36	7	1	1	-	-	-	-	104	32 324
1 千万円以上 2 千万円未満	95	65	23	4	3	-	-	-	-	258	133 300
2 千万円以上 5 千万円未満	174	70	78	17	4	1	2	1	1	868	551 470
5 千万円以上 1 億円未満	109	8	33	58	7	1	2	-	-	683	787 723
1 億円以上 1 0 億円未満	476	1	3	38	107	97	154	74	2	14 823	23 564 773
1 0 億円以上	406	-	-	-	-	11	48	269	78	32 344	72 905 378
572 酒小売業	4 170	2 080	1 383	511	133	41	15	4	3	16 321	32 431 014
2 0 0万円未満	45	39	2	1	2	1	-	-	-	123	4 430
2 0 0万円以上 5 0 0万円未満	95	84	9	2	-	-	-	-	-	170	33 350
5 0 0万円以上 1 千万円未満	200	182	15	3	-	-	-	-	-	367	147 199
1 千万円以上 2 千万円未満	580	455	116	9	-	-	-	-	-	1 225	853 408
2 千万円以上 5 千万円未満	1 682	1 012	603	63	4	-	-	-	-	4 275	5 441 014
5 千万円以上 1 億円未満	932	278	513	133	8	-	-	-	-	3 145	6 304 981
1 億円以上 1 0 億円未満	608	30	125	298	112	30	8	2	3	6 252	15 224 961
1 0 億円以上	28	-	-	2	7	10	7	2	-	764	4 421 671

第4表 産業分類（小分類）別、年間商品販売額階層別の事業所数（従業者規模別）、従業者数、年間商品販売額（つづき）

産業分類 年間商品販売額階層	事業所数									従業者数 人	年間商品販売額 万円
	計	従業者規模									
		2人以下	3～4人	5～9人	10～19人	20～29人	30～49人	50～99人	100人以上		
573 食肉小売業	1 486	616	463	298	79	12	11	7	-	6 721	8 538 835
2 0 0万円未満	46	36	8	-	-	-	1	1	-	192	3 999
2 0 0万円以上 5 0 0万円未満	73	61	9	3	-	-	-	-	-	145	24 282
5 0 0万円以上 1 千万円未満	138	113	16	7	2	-	-	-	-	314	100 917
1 千万円以上 2 千万円未満	283	210	63	9	-	1	-	-	-	657	391 556
2 千万円以上 5 千万円未満	494	168	236	85	4	-	1	-	-	1 710	1 507 295
5 千万円以上 1 億円未満	269	25	110	109	21	2	2	-	-	1 476	1 875 216
1 億円以上 1 0 億円未満	178	3	21	85	52	8	7	2	-	1 891	3 343 602
1 0 億円以上	5	-	-	-	-	1	-	4	-	336	1 291 968
574 鮮魚小売業	1 170	616	318	175	49	8	1	2	1	4 649	5 778 183
2 0 0万円未満	32	28	3	1	-	-	-	-	-	59	2 688
2 0 0万円以上 5 0 0万円未満	66	57	4	5	-	-	-	-	-	137	20 692
5 0 0万円以上 1 千万円未満	140	119	18	2	-	1	-	-	-	300	102 492
1 千万円以上 2 千万円未満	260	211	39	10	-	-	-	-	-	561	369 209
2 千万円以上 5 千万円未満	360	171	154	29	6	-	-	-	-	1 075	1 091 072
5 千万円以上 1 億円未満	183	25	92	63	3	-	-	-	-	797	1 224 441
1 億円以上 1 0 億円未満	126	5	8	65	38	7	1	1	1	1 620	2 571 259
1 0 億円以上	3	-	-	-	2	-	-	1	-	100	396 330
575 野菜・果実小売業	1 747	968	459	242	63	6	2	6	1	6 286	7 701 202
2 0 0万円未満	99	90	8	1	-	-	-	-	-	171	9 040
2 0 0万円以上 5 0 0万円未満	118	100	16	2	-	-	-	-	-	219	36 817
5 0 0万円以上 1 千万円未満	225	187	31	6	1	-	-	-	-	463	164 561
1 千万円以上 2 千万円未満	352	275	66	10	1	-	-	-	-	768	504 712
2 千万円以上 5 千万円未満	557	291	222	40	3	-	1	-	-	1 585	1 717 978
5 千万円以上 1 億円未満	236	25	104	94	12	-	1	-	-	1 171	1 622 534
1 億円以上 1 0 億円未満	155	-	12	89	45	6	-	3	-	1 581	2 764 551
1 0 億円以上	5	-	-	-	1	-	-	3	1	328	881 009
576 菓子・パン小売業	5 270	2 547	1 012	1 006	503	110	74	15	3	27 599	16 618 853
2 0 0万円未満	561	498	29	21	11	1	1	-	-	1 043	49 805
2 0 0万円以上 5 0 0万円未満	584	527	36	17	3	-	1	-	-	1 087	189 886
5 0 0万円以上 1 千万円未満	802	612	148	31	8	2	1	-	-	1 907	583 170
1 千万円以上 2 千万円未満	1 100	569	348	159	15	5	3	1	-	3 610	1 544 084
2 千万円以上 5 千万円未満	1 382	295	381	519	168	15	3	1	-	7 792	4 155 782
5 千万円以上 1 億円未満	548	43	57	213	177	42	14	1	1	5 950	3 653 419
1 億円以上 1 0 億円未満	286	3	13	46	118	45	50	10	1	5 808	5 136 621
1 0 億円以上	7	-	-	-	3	-	1	2	1	402	1 306 086
577 米穀類小売業	2 179	1 502	545	111	16	2	2	-	1	5 560	6 604 096
2 0 0万円未満	96	94	2	-	-	-	-	-	-	145	9 444
2 0 0万円以上 5 0 0万円未満	226	212	13	1	-	-	-	-	-	398	75 679
5 0 0万円以上 1 千万円未満	357	304	49	2	2	-	-	-	-	713	253 418
1 千万円以上 2 千万円未満	562	452	102	8	-	-	-	-	-	1 198	794 796
2 千万円以上 5 千万円未満	691	398	258	32	3	-	-	-	-	1 822	2 059 284
5 千万円以上 1 億円未満	175	39	102	33	1	-	-	-	-	628	1 179 714
1 億円以上 1 0 億円未満	68	2	19	35	9	2	-	-	1	572	1 516 761
1 0 億円以上	4	1	-	-	1	-	2	-	-	84	715 000
579 その他の飲食料点小売業	12 298	4 860	2 015	1 830	2 371	808	258	117	39	103 935	107 502 359
2 0 0万円未満	987	828	60	38	45	11	1	3	1	2 845	78 288
2 0 0万円以上 5 0 0万円未満	1 022	874	102	29	16	1	-	-	-	2 077	333 366
5 0 0万円以上 1 千万円未満	1 567	1 218	260	62	17	8	-	2	-	3 822	1 145 869
1 千万円以上 2 千万円未満	2 122	1 211	612	237	48	10	3	1	-	6 630	2 961 429
2 千万円以上 5 千万円未満	2 547	601	748	821	320	46	11	-	-	14 610	7 821 070
5 千万円以上 1 億円未満	1 181	92	179	331	444	110	20	5	-	12 761	8 128 135
1 億円以上 1 0 億円未満	2 742	36	53	310	1 471	603	199	57	13	50 755	59 591 680
1 0 億円以上	130	-	1	2	10	19	24	49	25	10 435	27 442 522
58 自動車・自転車小売業	4 884	2 136	1 040	740	591	260	88	22	7	31 720	98 370 929
2 0 0万円未満	371	339	26	5	1	-	-	-	-	577	31 822
2 0 0万円以上 5 0 0万円未満	417	385	25	7	-	-	-	-	-	670	134 300
5 0 0万円以上 1 千万円未満	485	408	66	10	1	-	-	-	-	947	335 448
1 千万円以上 2 千万円未満	602	418	146	34	1	2	-	1	-	1 492	832 067
2 千万円以上 5 千万円未満	832	426	290	101	13	-	2	-	-	2 545	2 571 513
5 千万円以上 1 億円未満	556	125	264	152	12	1	1	1	-	2 349	3 881 211
1 億円以上 1 0 億円未満	1 402	35	223	424	521	175	21	2	1	15 958	53 188 696
1 0 億円以上	219	-	-	7	42	82	64	18	6	7 182	37 395 872
581 自動車小売業	3 738	1 220	879	679	583	260	88	22	7	29 388	96 452 221
2 0 0万円未満	122	95	21	5	1	-	-	-	-	249	8 286
2 0 0万円以上 5 0 0万円未満	151	128	17	6	-	-	-	-	-	292	46 928
5 0 0万円以上 1 千万円未満	244	190	43	10	1	-	-	-	-	536	170 031
1 千万円以上 2 千万円未満	426	281	115	27	-	2	-	1	-	1 105	592 255
2 千万円以上 5 千万円未満	713	375	240	85	11	-	2	-	-	2 169	2 217 749
5 千万円以上 1 億円未満	494	116	229	136	10	1	1	1	-	2 097	3 451 140
1 億円以上 1 0 億円未満	1 369	35	214	403	518	175	21	2	1	15 758	52 569 960
1 0 億円以上	219	-	-	7	42	82	64	18	6	7 182	37 395 872
582 自転車小売業	1 146	916	161	61	8	-	-	-	-	2 332	1 918 708
2 0 0万円未満	249	244	5	-	-	-	-	-	-	328	23 536
2 0 0万円以上 5 0 0万円未満	266	257	8	1	-	-	-	-	-	378	87 372
5 0 0万円以上 1 千万円未満	241	218	23	-	-	-	-	-	-	411	165 417
1 千万円以上 2 千万円未満	176	137	31	7	1	-	-	-	-	387	239 812
2 千万円以上 5 千万円未満	119	51	50	16	2	-	-	-	-	376	353 764
5 千万円以上 1 億円未満	62	9	35	16	2	-	-	-	-	252	430 071
1 億円以上 1 0 億円未満	33	-	9	21	3	-	-	-	-	200	618 736
1 0 億円以上	-	-	-	-	-	-	-	-	-	-	-

産 業 分 類 年 間 商 品 販 売 額 階 層	事 業 所 数									従業者数 人	年間商品販売額 万円
	計	従 業 者 規 模									
		2人以下	3～4人	5～9人	10～19人	20～29人	30～49人	50～99人	100人以上		
59 家具・じゅう器等小売業	8 308	4 311	2 101	1 137	447	122	116	61	13	40 769	105 349 307
2 0 0万円未満	517	458	28	17	3	2	3	6	-	1 442	41 960
2 0 0万円以上 5 0 0万円未満	718	653	57	7	-	-	1	-	-	1 266	235 817
5 0 0万円以上 1 千万円未満	1 099	922	147	20	6	1	3	-	-	2 324	783 629
1 千万円以上 2 千万円未満	1 545	1 121	367	43	8	-	5	1	-	3 737	2 146 458
2 千万円以上 5 千万円未満	2 217	1 003	964	221	27	1	-	1	-	6 792	6 681 668
5 千万円以上 1 億円未満	914	122	400	342	42	6	2	-	-	4 427	6 274 613
1 億円以上 1 0 億円未満	1 143	31	138	480	328	84	59	22	1	13 744	32 079 723
1 0 億円以上	155	1	-	7	33	28	43	31	12	7 037	57 105 439
591 家具・建具等小売業	2 337	1 282	596	321	98	17	10	9	4	9 796	29 967 686
2 0 0万円未満	159	140	9	6	-	-	1	3	-	511	14 485
2 0 0万円以上 5 0 0万円未満	266	246	17	3	-	-	-	-	-	431	89 216
5 0 0万円以上 1 千万円未満	404	339	59	5	1	-	-	-	-	778	293 845
1 千万円以上 2 千万円未満	484	332	135	13	2	-	2	-	-	1 175	659 829
2 千万円以上 5 千万円未満	525	191	265	60	8	-	-	1	-	1 770	1 551 962
5 千万円以上 1 億円未満	212	26	83	92	10	1	-	-	-	1 043	1 457 855
1 億円以上 1 0 億円未満	267	8	28	142	72	13	2	2	-	2 520	6 432 917
1 0 億円以上	20	-	-	-	5	3	5	3	4	1 568	19 467 577
592 機械器具小売業	4 196	1 939	1 122	624	278	87	97	43	6	24 060	64 874 025
2 0 0万円未満	127	111	11	1	-	2	-	2	-	396	10 041
2 0 0万円以上 5 0 0万円未満	225	198	23	3	-	-	1	-	-	448	75 487
5 0 0万円以上 1 千万円未満	421	345	60	8	4	1	3	-	-	1 023	296 857
1 千万円以上 2 千万円未満	745	555	162	20	4	-	3	1	-	1 854	1 051 557
2 千万円以上 5 千万円未満	1 315	642	544	115	13	1	-	-	-	3 846	3 989 471
5 千万円以上 1 億円未満	541	68	236	205	26	4	2	-	-	2 660	3 703 453
1 億円以上 1 0 億円未満	701	19	86	265	206	56	53	15	1	9 133	21 297 771
1 0 億円以上	121	1	-	7	25	23	35	25	5	4 700	34 449 388
599 その他のじゅう器小売業	1 775	1 090	383	192	71	18	9	9	3	6 913	10 507 596
2 0 0万円未満	231	207	8	10	3	-	2	1	-	535	17 434
2 0 0万円以上 5 0 0万円未満	227	209	17	1	-	-	-	-	-	387	71 114
5 0 0万円以上 1 千万円未満	274	238	28	7	1	-	-	-	-	523	192 927
1 千万円以上 2 千万円未満	316	234	70	10	2	-	-	-	-	708	435 072
2 千万円以上 5 千万円未満	377	170	155	46	6	-	-	-	-	1 176	1 140 235
5 千万円以上 1 億円未満	161	28	81	45	6	1	-	-	-	724	1 113 305
1 億円以上 1 0 億円未満	175	4	24	73	50	15	4	5	-	2 091	4 349 035
1 0 億円以上	14	-	-	-	3	2	3	3	3	769	3 188 474
60 その他の小売業	28 784	14 609	5 784	4 659	2 363	691	428	188	62	158 145	236 816 889
2 0 0万円未満	1 966	1 731	125	70	28	5	3	2	2	4 038	161 137
2 0 0万円以上 5 0 0万円未満	2 238	2 041	145	35	11	2	3	1	-	3 953	735 754
5 0 0万円以上 1 千万円未満	3 382	2 892	383	86	13	3	2	2	1	6 632	2 442 250
1 千万円以上 2 千万円未満	5 363	4 085	979	231	48	14	4	2	-	12 208	7 453 710
2 千万円以上 5 千万円未満	6 363	3 068	2 262	808	183	24	10	5	3	21 840	19 785 882
5 千万円以上 1 億円未満	4 016	621	1 298	1 297	493	192	69	31	15	31 582	28 165 409
1 億円以上 1 0 億円未満	5 236	170	590	2 114	1 545	432	287	86	12	65 487	122 728 000
1 0 億円以上	220	1	2	18	42	19	50	59	29	12 405	55 344 747
601 医薬品・化粧品小売業	5 698	2 600	1 332	1 156	474	93	31	9	3	26 212	43 390 539
2 0 0万円未満	271	214	27	19	7	3	1	-	-	693	22 682
2 0 0万円以上 5 0 0万円未満	386	348	22	8	6	1	1	-	-	751	129 745
5 0 0万円以上 1 千万円未満	598	497	71	26	2	1	1	-	-	1 201	436 129
1 千万円以上 2 千万円未満	981	724	182	55	12	5	2	1	-	2 491	1 382 140
2 千万円以上 5 千万円未満	1 418	640	549	196	27	2	2	2	-	4 718	4 554 647
5 千万円以上 1 億円未満	939	138	342	387	67	4	1	-	-	4 742	6 526 974
1 億円以上 1 0 億円未満	1 083	39	139	460	347	74	16	5	3	11 077	25 552 137
1 0 億円以上	22	-	-	5	6	3	7	1	-	539	4 786 085
602 農耕用品小売業	301	137	91	49	13	5	2	2	2	1 639	2 687 297
2 0 0万円未満	30	25	4	-	1	-	-	-	-	68	2 344
2 0 0万円以上 5 0 0万円未満	35	30	3	2	-	-	-	-	-	69	10 877
5 0 0万円以上 1 千万円未満	41	32	7	2	-	-	-	-	-	91	27 976
1 千万円以上 2 千万円未満	61	31	24	2	3	1	-	-	-	207	86 064
2 千万円以上 5 千万円未満	58	15	32	10	-	1	-	-	-	217	193 649
5 千万円以上 1 億円未満	30	3	14	11	2	-	-	-	-	153	205 373
1 億円以上 1 0 億円未満	42	1	7	22	7	2	2	1	-	438	975 968
1 0 億円以上	4	-	-	-	-	1	-	1	2	396	1 185 046
603 燃料小売業	2 286	362	445	853	549	48	22	5	2	17 449	44 835 257
2 0 0万円未満	33	27	2	2	2	-	-	-	-	87	2 551
2 0 0万円以上 5 0 0万円未満	43	38	5	-	-	-	-	-	-	82	13 808
5 0 0万円以上 1 千万円未満	82	70	11	1	-	-	-	-	-	165	56 322
1 千万円以上 2 千万円未満	137	85	41	7	4	-	-	-	-	383	191 707
2 千万円以上 5 千万円未満	245	84	115	38	8	-	-	-	-	873	788 733
5 千万円以上 1 億円未満	259	38	107	98	14	2	-	-	-	1 263	1 870 819
1 億円以上 1 0 億円未満	1 460	20	164	704	507	42	18	3	2	14 030	36 609 429
1 0 億円以上	27	-	-	3	14	4	4	2	-	566	5 301 888
604 書籍・文房具小売業	4 869	1 945	695	675	737	408	282	101	26	51 293	40 348 850
2 0 0万円未満	436	396	21	8	7	1	2	1	-	863	33 616
2 0 0万円以上 5 0 0万円未満	352	323	15	8	4	1	1	-	-	674	114 707
5 0 0万円以上 1 千万円未満	383	321	41	11	7	1	1	1	-	908	276 043
1 千万円以上 2 千万円未満	538	357	107	51	13	7	2	1	-	1 736	755 172
2 千万円以上 5 千万円未満	977	405	292	151	108	13	6	2	-	4 761	3 230 359
5 千万円以上 1 億円未満	1 120	106	167	229	331	177	66	30	14	17 479	8 155 221
1 億円以上 1 0 億円未満	1 033	36	52	215	262	205	197	60	6	22 696	19 592 089
1 0 億円以上	30	1	-	2	5	3	7	6	6	2 176	8 191 643

第4表 産業分類（小分類）別、年間商品販売額階層別の事業所数（従業者規模別）、従業者数、年間商品販売額（つづき）

産 業 分 類 年 間 商 品 販 売 額 階 層	事 業 所 数									従業者数 人	年間商品販売額 万円
	計	従 業 者 規 模									
		2人以下	3～4人	5～9人	10～19人	20～29人	30～49人	50～99人	100人以上		
605 スポーツ用品・がん具等小売業	2 444	1 215	547	448	139	39	27	23	6	12 946	27 394 622
2 0 0万円未満	164	146	11	6	1	-	-	-	-	276	13 005
2 0 0万円以上 5 0 0万円未満	179	162	15	2	-	-	-	-	-	299	58 023
5 0 0万円以上 1 千万円未満	231	197	21	12	1	-	-	-	-	463	162 029
1 千万円以上 2 千万円未満	362	278	64	15	4	1	-	-	-	810	504 145
2 千万円以上 5 千万円未満	550	309	174	56	7	3	-	1	-	1 685	1 689 535
5 千万円以上 1 億円未満	394	94	176	104	15	3	2	-	-	1 769	2 771 724
1 億円以上 1 0 億円未満	524	29	84	252	108	31	15	4	1	5 304	12 662 767
1 0 億円以上	40	-	2	1	3	1	10	18	5	2 340	9 533 394
606 写真機・写真材料小売業	545	265	141	90	40	3	2	1	3	3 451	9 637 258
2 0 0万円未満	37	33	-	3	1	-	-	-	-	80	3 314
2 0 0万円以上 5 0 0万円未満	42	37	4	1	-	-	-	-	-	74	13 621
5 0 0万円以上 1 千万円未満	68	57	11	-	-	-	-	-	-	132	49 291
1 千万円以上 2 千万円未満	123	79	39	5	-	-	-	-	-	293	170 103
2 千万円以上 5 千万円未満	157	52	69	30	4	-	-	-	2	853	479 525
5 千万円以上 1 億円未満	54	5	14	28	7	-	-	-	-	333	367 288
1 億円以上 1 0 億円未満	58	2	4	22	26	3	-	1	-	637	1 482 697
1 0 億円以上	6	-	-	1	2	-	2	-	1	1 049	7 071 419
607 時計・眼鏡・光学機械小売業	1 548	807	393	269	65	11	1	2	-	5 531	8 131 740
2 0 0万円未満	117	104	5	6	1	1	-	-	-	234	10 213
2 0 0万円以上 5 0 0万円未満	149	144	4	1	-	-	-	-	-	226	48 395
5 0 0万円以上 1 千万円未満	192	170	19	3	-	-	-	-	-	339	136 141
1 千万円以上 2 千万円未満	306	251	49	4	2	-	-	-	-	607	405 236
2 千万円以上 5 千万円未満	329	121	164	41	2	1	-	-	-	1 070	1 053 660
5 千万円以上 1 億円未満	278	16	141	112	8	1	-	-	-	1 318	1 889 363
1 億円以上 1 0 億円未満	170	1	11	100	49	7	1	1	-	1 611	3 537 044
1 0 億円以上	7	-	-	2	3	1	-	1	-	126	1 051 688
609 他に分類されない小売業	11 093	7 278	2 140	1 119	346	84	61	45	20	39 624	60 391 326
2 0 0万円未満	878	786	55	26	8	-	-	1	2	1 737	73 412
2 0 0万円以上 5 0 0万円未満	1 052	959	77	13	1	-	1	-	-	1 778	346 578
5 0 0万円以上 1 千万円未満	1 787	1 548	202	31	3	1	-	1	1	3 333	1 298 319
1 千万円以上 2 千万円未満	2 855	2 280	473	92	10	-	-	-	-	5 681	3 959 143
2 千万円以上 5 千万円未満	2 629	1 442	867	286	27	4	2	-	1	7 663	7 795 774
5 千万円以上 1 億円未満	942	221	337	328	49	5	-	1	1	4 525	6 378 647
1 億円以上 1 0 億円未満	866	42	129	339	239	68	38	11	-	9 694	22 315 869
1 0 億円以上	84	-	-	4	9	6	20	30	15	5 213	18 223 584

第5表 小売業の産業分類（細分類）別、売場面積規模別の事業所数（年間商品販売額階層別）、従業者数、年間商品販売額、売場面積

産業分類 売場面積規模	事業所数													従業者数 人	年間商品販売額 万円	売場面積 ㎡	
	年間商品販売額階層																
	200万円 未満	200万円 500万円 未満	500万円 1千万円 未満	1千万円 2千万円 未満	2千万円 5千万円 未満	5千万円 1億円 未満	1億円 10億円 未満	10億円 以上									
小売業計	86 644	6 138	7 025	10 339	15 503	20 991	11 145	14 132	1 371	549 692	964 937 747	7 898 898					
1～9㎡	4 829	973	760	984	994	825	226	66	1	10 922	7 782 102	28 039					
10～19㎡	14 182	2 082	2 152	2 657	3 363	2 897	730	295	6	35 876	27 746 520	197 648					
20～29㎡	12 839	1 033	1 460	2 138	3 210	3 529	1 022	440	7	36 572	33 316 151	297 698					
30～39㎡	18 573	981	1 378	2 380	4 075	6 167	2 384	1 185	23	65 322	69 068 141	670 377					
40～49㎡	14 721	458	605	1 095	2 051	4 470	3 186	2 815	41	80 450	107 168 498	993 142					
50～59㎡	7 888	234	199	323	594	1 366	1 597	3 499	76	75 149	113 022 570	1 127 148					
60～69㎡	2 632	57	52	70	163	311	368	1 477	134	37 040	75 550 934	938 972					
70～79㎡	1 087	33	4	8	20	61	74	681	206	29 053	61 918 891	777 899					
80～89㎡	207	3	1	3	-	6	6	92	102	10 121	24 427 005	255 400					
90～99㎡	264	7	1	1	-	3	1	64	188	17 678	44 600 059	553 689					
100㎡以上	131	3	-	-	2	-	-	13	113	11 689	33 034 498	528 271					
不詳	118	-	-	-	-	-	-	1	117	39 335	152 780 306	1 530 615					
55 各種商品小売業	9 173	274	414	683	1 031	1 359	1 551	3 504	357	100 485	214 522 072	1 395 043					
1～9㎡	280	8	7	9	17	36	15	59	129	38 972	145 908 632	1 395 043					
10～19㎡	6	1	2	1	1	1	-	-	-	9	4 449	37					
20～29㎡	10	1	3	1	1	4	-	-	-	26	20 015	156					
30～39㎡	10	1	-	3	3	3	-	-	-	39	19 638	231					
40～49㎡	22	1	1	-	4	10	3	3	-	125	154 380	803					
50～59㎡	38	1	-	3	6	10	8	10	-	246	289 388	2 562					
60～69㎡	23	2	-	-	3	5	3	12	1	403	3 730 336	3 595					
70～79㎡	15	-	-	-	-	2	1	11	1	288	2 120 016	18 830					
80～89㎡	27	-	-	-	-	-	-	21	6	517	2 120 016	18 830					
90～99㎡	2	-	-	-	-	-	-	1	1	81	527 877	9 626					
100㎡以上	4	1	-	-	-	-	-	3	384	384	527 877	9 626					
不詳	22	-	-	-	-	-	-	1	21	3 106	7 318 522	99 858					
551 百貨店、総合スーパー	92	-	-	-	-	-	-	-	92	33 330	126 199 347	1 250 663					
1～9㎡	9	-	1	1	2	1	-	-	4	418	4 835 390	-					
10～19㎡	125	1	-	-	-	-	-	2	122	37 481	142 261 311	1 362 735					
20～29㎡	-	-	-	-	-	-	-	-	-	-	-	-					
30～39㎡	-	-	-	-	-	-	-	-	-	-	-	-					
40～49㎡	1	-	-	-	-	-	-	1	-	50	X	X					
50～59㎡	-	-	-	-	-	-	-	-	-	-	-	-					
60～69㎡	1	-	-	-	-	-	-	-	1	61	X	X					
70～79㎡	-	-	-	-	-	-	-	-	-	-	-	-					
80～89㎡	-	-	-	-	-	-	-	-	-	-	-	-					
90～99㎡	1	-	-	-	-	-	-	-	1	122	X	X					
100㎡以上	1	-	-	-	-	-	-	-	1	51	X	X					
不詳	4	1	-	-	-	-	-	-	3	384	527 877	9 626					
551 百貨店、総合スーパー	22	-	-	-	-	-	-	-	21	3 106	7 318 522	99 858					
1～9㎡	92	-	-	-	-	-	-	-	92	33 330	126 199 347	1 250 663					
10～19㎡	9	-	1	1	2	1	-	-	4	418	4 835 390	-					
20～29㎡	-	-	-	-	-	-	-	-	-	-	-	-					
30～39㎡	-	-	-	-	-	-	-	-	-	-	-	-					
40～49㎡	1	-	-	-	-	-	-	-	-	-	-	-					
50～59㎡	-	-	-	-	-	-	-	-	-	-	-	-					
60～69㎡	1	-	-	-	-	-	-	-	1	61	X	X					
70～79㎡	-	-	-	-	-	-	-	-	-	-	-	-					
80～89㎡	-	-	-	-	-	-	-	-	-	-	-	-					
90～99㎡	1	-	-	-	-	-	-	-	1	122	X	X					
100㎡以上	4	1	-	-	-	-	-	-	3	384	527 877	9 626					
不詳	22	-	-	-	-	-	-	-	21	3 106	7 318 522	99 858					
551 百貨店、総合スーパー	92	-	-	-	-	-	-	-	92	33 330	126 199 347	1 250 663					
1～9㎡	3	-	-	-	-	-	-	-	3	377	4 657 941	-					

第5表 小売業の産業分類（細分類）別、売場面積規模別の事業所数（年間商品販売額階層別）、従業者数、年間商品販売額、売場面積（つづき）

産業分類 売場面積規模	事業所数											従業者数 人	年間商品販売額 万円	売場面積 ㎡
	年間商品販売額階層													
	200万円 未満	200万円 500万円 未満	500万円 1千万円 未満	1千万円 2千万円 未満	2千万円 5千万円 未満	5千万円 1億円 未満	1億円 10億円 未満	10億円 以上						
559 その他の各種商品小売業	計	7	7	9	17	36	15	57	7	1 491	3 647 321	32 308		
1～9㎡	6	2	1	1	1	1	-	-	-	9	4 449	37		
10～19㎡	10	3	1	1	4	-	-	-	-	26	20 015	156		
20～29㎡	10	-	3	3	3	-	-	-	-	39	19 638	231		
30～39㎡	21	1	-	4	10	3	-	2	-	75	X	X		
40～49㎡	38	1	3	6	10	8	10	10	-	246	289 388	2 562		
50～59㎡	22	-	-	-	5	3	3	12	-	342	X	X		
60～69㎡	15	-	-	-	2	1	1	11	1	288	X	X		
70～79㎡	26	-	-	-	-	-	-	21	5	395	X	X		
80～89㎡	1	-	-	-	-	-	-	1	-	30	X	X		
90～99㎡	-	-	-	-	-	-	-	-	-	-	-	-		
100～149㎡	-	-	-	-	-	-	-	-	-	-	-	-		
150～199㎡	-	-	-	-	-	-	-	-	-	-	-	-		
200～299㎡	-	-	-	-	-	-	-	-	-	-	-	-		
300～399㎡	-	-	-	-	-	-	-	-	-	-	-	-		
400～499㎡	-	-	-	-	-	-	-	-	-	-	-	-		
500～599㎡	-	-	-	-	-	-	-	-	-	-	-	-		
600㎡以上	6	1	1	2	1	-	-	-	1	41	177 449	-		
不詳	14 697	1 377	1 428	1 890	2 622	3 656	2 011	1 653	60	59 388	95 329 312	1 123 292		
56 織物・衣服・身の回り品小売業	計	389	92	76	43	34	1	4	-	627	383 279	2 478		
1～9㎡	2 064	498	435	385	244	47	20	20	1	4 365	2 922 657	29 538		
10～19㎡	2 412	275	349	621	528	115	44	44	2	5 414	4 782 115	56 787		
20～29㎡	3 913	239	355	551	950	1 266	405	145	2	11 312	11 025 729	143 396		
30～39㎡	3 465	108	134	252	473	1 182	870	442	4	14 662	23 515 070	231 509		
40～49㎡	1 574	72	37	56	85	329	454	531	10	10 495	17 629 022	230 661		
50～59㎡	498	19	11	17	28	42	83	289	9	5 295	10 915 217	177 867		
60～69㎡	176	12	2	2	2	6	17	125	10	2 601	5 937 274	122 569		
70～79㎡	17	-	-	-	-	1	-	13	3	800	3 185 873	20 461		
80～89㎡	8	-	-	-	-	-	-	3	5	429	1 037 567	19 345		
90～99㎡	3	-	-	-	-	-	-	-	3	188	609 005	12 956		
100～149㎡	5	-	-	-	-	-	-	-	5	2 037	10 409 246	75 725		
150～199㎡	173	15	13	24	35	24	19	37	6	1 163	2 977 258	-		
200～299㎡	1 946	198	219	324	387	446	191	172	9	7 390	11 143 932	124 629		
300～399㎡	27	12	4	8	1	2	-	-	42	42	13 749	183		
400～499㎡	239	67	48	50	43	27	2	2	-	440	294 877	3 352		
500～599㎡	303	43	57	68	75	52	7	-	1	596	503 167	7 009		
600～699㎡	520	39	63	92	144	136	36	10	-	1 281	1 071 140	18 587		
700～799㎡	472	13	31	76	84	154	70	43	1	1 683	2 158 384	31 619		
800～899㎡	227	8	10	13	13	56	54	75	1	1 541	2 401 746	31 574		
900～999㎡	46	8	1	2	8	5	8	12	2	576	794 172	15 696		
1000㎡以上	21	6	1	1	-	2	2	8	1	387	X	X		
不詳	1	-	-	-	-	-	-	-	1	160	X	X		
561 呉服・服地・寝具小売業	計	-	-	-	-	-	-	-	-	-	-	-		
1～9㎡	-	-	-	-	-	-	-	-	-	-	-	-		
10～19㎡	-	-	-	-	-	-	-	-	-	-	-	-		
20～29㎡	-	-	-	-	-	-	-	-	-	-	-	-		
30～39㎡	-	-	-	-	-	-	-	-	-	-	-	-		
40～49㎡	-	-	-	-	-	-	-	-	-	-	-	-		
50～59㎡	-	-	-	-	-	-	-	-	-	-	-	-		
60～69㎡	-	-	-	-	-	-	-	-	-	-	-	-		
70～79㎡	-	-	-	-	-	-	-	-	-	-	-	-		
80～89㎡	-	-	-	-	-	-	-	-	-	-	-	-		
90～99㎡	-	-	-	-	-	-	-	-	-	-	-	-		
100～149㎡	-	-	-	-	-	-	-	-	-	-	-	-		
150～199㎡	-	-	-	-	-	-	-	-	-	-	-	-		
200～299㎡	-	-	-	-	-	-	-	-	-	-	-	-		
300～399㎡	-	-	-	-	-	-	-	-	-	-	-	-		
400～499㎡	-	-	-	-	-	-	-	-	-	-	-	-		
500～599㎡	-	-	-	-	-	-	-	-	-	-	-	-		
600㎡以上	90	2	4	17	19	12	12	22	2	684	1 713 980	-		
不詳	-	-	-	-	-	-	-	-	-	-	-	-		

第5表 小売業の産業分類（細分類）別、売場面積規模別の事業所数（年間商品販売額階層別）、従業者数、年間商品販売額、売場面積（つづき）

産業分類 売場面積規模	事業所数											従業者数 人	年間商品販売額 万円	売場面積 ㎡
	年間商品販売額階層													
	200万円 未満	200万円 500万円 未満	500万円 1千万円 未満	1千万円 2千万円 未満	2千万円 5千万円 未満	5千万円 1億円 未満	1億円 10億円 未満	10億円 以上						
5611 呉服・服地小売業	1 147	105	105	178	219	261	135	138	6	4 910	8 337 579	75 898		
1~ 9㎡	19	2	6	1	1	1	-	-	-	28	9 544	131		
10~ 19㎡	151	30	37	26	21	21	-	1	-	264	149 196	2 103		
20~ 29㎡	182	27	34	52	42	42	5	-	-	356	251 666	4 197		
30~ 49㎡	314	28	51	84	95	95	31	9	-	829	774 218	11 169		
50~ 99㎡	245	7	33	36	66	66	53	41	1	1 047	1 637 570	16 576		
100~ 249㎡	146	3	5	6	25	25	35	65	1	1 208	2 024 874	20 350		
250~ 499㎡	29	1	1	3	2	2	5	9	1	485	594 840	9 510		
500~ 999㎡	14	1	-	-	1	1	1	5	1	330	X	X		
1000~ 1499㎡	1	-	-	-	-	-	-	-	1	160	X	X		
1500~ 2999㎡	-	-	-	-	-	-	-	-	-	-	-	-		
3000~ 5999㎡	-	-	-	-	-	-	-	-	-	-	-	-		
6000㎡以上 不詳	46	2	11	11	8	8	5	8	1	203	800 179	-		
5612 寝具小売業	799	114	146	168	185	56	34	3	2 480	2 806 353	48 731			
1~ 9㎡	8	2	2	-	1	-	-	-	14	4 205	-	52		
10~ 19㎡	88	18	13	17	6	2	2	1	176	145 681	1 249			
20~ 29㎡	121	30	34	23	10	2	2	-	240	251 501	2 812			
30~ 49㎡	206	23	41	60	41	5	5	1	452	296 922	7 418			
50~ 99㎡	227	6	43	48	88	17	17	2	636	520 814	15 043			
100~ 249㎡	81	5	5	7	31	19	19	10	333	376 872	11 224			
250~ 499㎡	17	1	1	5	3	3	3	3	91	199 332	6 186			
500~ 999㎡	7	-	1	-	1	1	1	3	57	97 225	4 747			
1000~ 1499㎡	-	-	-	-	-	-	-	-	-	-	-	-		
1500~ 2999㎡	-	-	-	-	-	-	-	-	-	-	-	-		
3000~ 5999㎡	-	-	-	-	-	-	-	-	-	-	-	-		
6000㎡以上 不詳	44	2	6	8	4	7	7	14	481	913 801	-			
562 男子服小売業	2 062	176	244	356	478	299	337	7	7 860	13 320 898	205 129			
1~ 9㎡	43	11	11	4	4	4	-	-	72	27 114	281			
10~ 19㎡	257	57	54	56	28	7	7	-	490	257 256	3 694			
20~ 29㎡	285	31	63	75	54	12	12	6	605	505 784	6 695			
30~ 49㎡	488	28	74	115	166	50	50	18	1 256	1 387 922	18 052			
50~ 99㎡	476	16	28	78	155	130	130	53	1 886	2 712 514	31 791			
100~ 249㎡	279	4	8	15	62	79	79	94	1 559	2 971 469	42 394			
250~ 499㎡	150	4	3	5	5	18	18	110	1 321	3 542 957	57 835			
500~ 999㎡	51	-	-	1	1	1	1	46	501	1 533 779	34 862			
1000~ 1499㎡	6	-	-	-	1	-	-	5	43	X	X			
1500~ 2999㎡	1	-	-	-	-	-	-	1	35	X	X			
3000~ 5999㎡	-	-	-	-	-	-	-	-	-	-	-			
6000㎡以上 不詳	26	4	3	7	2	2	4	4	92	167 499	-			

第5表 小売業の産業分類（細分類）別、売場面積規模別の事業所数（年間商品販売額階層別）、従業者数、年間商品販売額、売場面積（つづき）

産業分類 売場面積規模	事業所数											従業者数 人	年間商品販売額 万円	売場面積 ㎡							
	計		200万円未満		200万円～500万円未満		500万円～1千万円未満		1千万円～2千万円未満		2千万円～5千万円未満				5千万円～1億円未満		1億円～10億円未満		10億円以上		
	数	金額	数	金額	数	金額	数	金額	数	金額	数				金額	数	金額	数	金額	数	金額
563 婦人・子供服小売業	6 861	496	623	836	1 352	1 917	969	651	17	26 880	40 931	648	504 876								
1～9㎡	160	43	47	32	23	14	-	1	-	241	118	598	1 007								
10～19㎡	904	166	187	208	193	121	22	7	-	1 761	1 210	518	13 141								
20～29㎡	1 216	111	150	225	364	292	54	20	-	2 734	2 214	375	28 789								
30～39㎡	2 000	92	159	246	514	712	204	73	-	5 927	5 627	627	73 573								
40～49㎡	1 731	49	57	95	201	626	464	238	-	7 663	9 878	906	114 497								
50～59㎡	649	30	15	24	44	126	198	209	3	3 956	6 405	471	95 011								
60～69㎡	123	2	7	6	10	22	16	60	-	1 005	1 846	461	41 451								
70～79㎡	47	3	-	-	1	1	10	32	-	645	1 170	315	31 667								
80～89㎡	8	-	-	-	-	-	-	7	-	549	1 250	128	9 871								
90～99㎡	6	-	-	-	-	-	-	2	4	279	584	232	13 788								
100～149㎡	3	-	-	-	-	-	-	-	3	188	609	005	12 956								
150～199㎡	4	-	-	-	-	-	-	-	4	1 842	X	X	-								
200～299㎡	10	-	1	-	2	3	1	2	1	90	X	X	-								
300～399㎡	6 384	449	579	782	1 261	1 792	905	600	16	23 792	38 119	369	454 335								
400～499㎡	144	40	42	30	18	13	-	1	-	217	108	010	X								
500～599㎡	840	143	173	196	181	119	22	6	-	1 645	1 152	942	12 200								
600～699㎡	1 145	100	142	211	346	274	52	20	-	2 572	2 106	076	27 075								
700～799㎡	1 886	86	147	230	483	674	198	68	-	5 026	5 349	819	69 425								
800～899㎡	1 613	48	53	87	181	579	430	234	1	6 600	9 407	323	106 682								
900～999㎡	594	29	14	22	42	110	180	194	3	3 619	5 946	151	86 522								
1000～1499㎡	106	1	7	6	7	20	16	49	-	894	1 578	529	35 003								
1500～1999㎡	27	2	-	-	1	1	6	17	-	436	660	504	17 557								
2000～2999㎡	8	-	-	-	-	-	-	7	-	549	1 250	128	9 871								
3000～3999㎡	6	-	-	-	-	-	-	2	4	279	584	232	13 788								
4000～4999㎡	3	-	-	-	-	-	-	-	3	188	609	005	12 956								
5000～5999㎡	3	-	-	-	-	-	-	-	3	1 680	X	X	-								
6000㎡以上	9	-	1	-	2	2	1	2	1	87	X	X	-								
不詳	477	47	44	54	91	125	64	51	1	3 088	2 812	279	50 541								
5632 子供服小売業	16	3	5	2	5	1	-	-	24	24	10	588	X								
1～9㎡	64	23	14	12	12	2	-	1	-	116	57	576	941								
10～19㎡	71	11	8	14	18	18	2	-	-	162	108	299	1 714								
20～29㎡	114	6	12	16	31	38	6	5	-	901	277	808	4 148								
30～39㎡	118	1	4	8	20	47	34	4	-	1 063	471	583	7 815								
40～49㎡	55	1	1	2	2	16	18	15	-	337	459	320	8 489								
50～59㎡	17	1	-	-	3	2	4	11	-	111	267	932	6 448								
60～69㎡	20	1	-	-	-	-	4	15	-	209	509	811	14 110								
70～79㎡	-	-	-	-	-	-	-	-	-	-	-	-	-								
80～89㎡	-	-	-	-	-	-	-	-	-	-	-	-	-								
90～99㎡	-	-	-	-	-	-	-	-	-	-	-	-	-								
100～149㎡	-	-	-	-	-	-	-	-	-	-	-	-	-								
150～199㎡	-	-	-	-	-	-	-	-	-	-	-	-	-								
200～299㎡	-	-	-	-	-	-	-	-	-	-	-	-	-								
300～399㎡	-	-	-	-	-	-	-	-	-	-	-	-	-								
400～499㎡	1	-	-	-	-	-	-	-	1	162	X	X	-								
500～599㎡	1	-	-	-	-	-	-	-	-	3	X	X	-								
6000㎡以上	1	-	-	-	-	-	-	-	-	-	-	-	-								
不詳	1	-	-	-	-	-	-	-	-	1	-	-	-								

第5表 小売業の産業分類（細分類）別、売場面積規模別の事業所数（年間商品販売額階層別）、従業者数、年間商品販売額、売場面積（つづき）

産業分類 売場面積規模	事業所数												従業者数 人	年間商品販売額 万円	売場面積 ㎡														
	年間商品販売額階層						年間商品販売額階層																						
	200万円 未満	200万円 500万円 未満	500万円 1千万円 未満	1千万円 2千万円 未満	2千万円 5千万円 未満	5千万円 1億円 未満	1億円 10億円 未満	10億円 以上	200万円 未満	200万円 500万円 未満	500万円 1千万円 未満	1千万円 2千万円 未満				2千万円 5千万円 未満	5千万円 1億円 未満	1億円 10億円 未満	10億円 以上										
564 靴・履物小売業	1 013	104	104	137	145	189	168	164	2	3 611	5 368 750	83 221	33	17	104	6	39	47	32	29	23	6	1	164	2	3 611	5 368 750	83 221	
1～	9㎡																										47	27 085	197
10～	19㎡																										346	154 955	2 522
20～	29㎡																										305	282 947	3 111
30～	49㎡																										559	605 878	8 001
50～	99㎡																										878	1 356 870	15 185
100～	249㎡																										881	1 638 300	22 503
250～	499㎡																										462	868 801	22 574
500～	999㎡																										104	X	X
1000～	1499㎡																										28	X	X
1500～	2999㎡																										-	-	-
3000～	5999㎡																										-	-	-
6000㎡以上	以上																										-	-	-
不詳	不詳																										-	-	-
5641 靴小売業	879	58	72	117	128	183	165	154	2	3 311	5 084 901	77 815	20	6	58	5	39	22	30	26	23	6	1	154	2	3 311	5 084 901	77 815	
1～	9㎡																										30	24 965	120
10～	19㎡																										276	132 624	1 912
20～	29㎡																										274	273 689	2 650
30～	49㎡																										502	564 435	6 930
50～	99㎡																										790	1 241 181	13 861
100～	249㎡																										863	1 591 495	21 683
250～	499㎡																										443	822 598	21 531
500～	999㎡																										104	X	X
1000～	1499㎡																										28	X	X
1500～	2999㎡																										-	-	-
3000～	5999㎡																										-	-	-
6000㎡以上	以上																										-	-	-
不詳	不詳																										-	-	-
5642 履物小売業（靴を除く）	134	46	32	20	17	6	3	10	-	300	283 849	5 406	13	11	46	1	8	2	2	3	4	1	3	10	-	300	283 849	5 406	
1～	9㎡																										17	2 120	77
10～	19㎡																										70	22 331	610
20～	29㎡																										31	9 258	461
30～	49㎡																										57	41 443	1 071
50～	99㎡																										88	115 689	1 324
100～	249㎡																										18	46 805	820
250～	499㎡																										19	46 203	1 043
500～	999㎡																										-	-	-
1000～	1499㎡																										-	-	-
1500～	2999㎡																										-	-	-
3000～	5999㎡																										-	-	-
6000㎡以上	以上																										-	-	-
不詳	不詳																										-	-	-

第5表 小売業の産業分類（細分類）別、売場面積規模別の事業所数（年間商品販売額階層別）、従業者数、年間商品販売額、売場面積（つづき）

産業分類 売場面積規模	事業所数											従業者数 人	年間商品販売額 万円	売場面積 ㎡
	年間商品販売額階層						所							
	200万円 未満	200万円 500万円 未満	500万円 1千万円 未満	1千万円 2千万円 未満	2千万円 5千万円 未満	5千万円 1億円 未満	1億円 10億円 未満	10億円 以上	計	計	計			
569 その他の織物・衣服等小売業	2 815	414	306	349	382	626	384	329	25	13 647	24 564 084	205 437		
1～9㎡	126	56	22	21	12	12	1	2	-	225	196 733	810		
10～19㎡	485	169	104	75	61	49	16	10	1	1 328	1 005 051	6 829		
20～29㎡	476	74	71	96	78	107	37	12	1	1 174	1 275 842	11 183		
30～49㎡	685	67	71	96	135	191	91	32	2	2 289	2 333 162	25 183		
50～99㎡	570	24	26	43	77	186	144	69	1	2 552	7 408 396	38 417		
100～249㎡	271	12	7	9	9	66	75	88	5	2 558	4 212 036	39 179		
250～499㎡	108	-	1	4	3	7	15	74	4	1 931	3 862 826	40 311		
500～999㎡	45	3	1	1	-	1	1	32	6	964	2 383 399	33 046		
1000～1499㎡	1	-	-	-	-	-	-	1	-	20	X	X		
1500～2999㎡	1	-	-	-	-	-	-	-	1	115	X	X		
3000～5999㎡	1	-	-	-	-	-	-	-	-	-	-	-		
6000㎡以上 不詳	46	9	3	4	7	7	4	9	3	195	866 813	X		
5691 かばん・袋物小売業	621	88	71	68	83	129	103	76	3	2 506	3 836 504	37 825		
1～9㎡	24	9	2	4	3	3	1	2	-	63	136 876	176		
10～19㎡	92	33	21	16	7	9	5	1	-	200	101 913	1 270		
20～29㎡	99	18	14	18	17	17	11	4	-	245	226 139	2 330		
30～49㎡	161	11	25	17	30	44	26	7	1	513	734 868	5 920		
50～99㎡	164	10	8	10	24	39	45	28	-	847	1 107 301	11 271		
100～249㎡	61	4	1	2	1	17	14	22	-	337	651 487	8 783		
250～499㎡	12	-	-	1	1	-	1	8	1	190	472 445	4 339		
500～999㎡	5	1	-	-	-	-	-	3	1	99	372 461	3 736		
1000～1499㎡	-	-	-	-	-	-	-	-	-	-	-	-		
1500～2999㎡	-	-	-	-	-	-	-	-	-	-	-	-		
3000～5999㎡	-	-	-	-	-	-	-	-	-	-	-	-		
6000㎡以上 不詳	3	2	-	-	-	-	-	1	-	12	33 014	-		
5692 洋品雑貨・小間物小売業	1 804	276	190	240	263	410	217	197	11	8 960	16 986 756	136 722		
1～9㎡	88	42	16	14	9	7	-	-	-	145	52 230	556		
10～19㎡	326	111	67	51	46	34	10	7	-	711	482 083	4 650		
20～29㎡	326	48	48	67	54	81	22	6	-	787	681 107	7 644		
30～49㎡	439	48	38	67	90	121	53	22	-	1 439	1 268 178	16 094		
50～99㎡	317	11	12	28	48	113	76	28	1	2 288	5 747 475	21 288		
100～249㎡	162	7	6	6	7	43	42	48	3	1 854	2 795 331	23 061		
250～499㎡	77	-	1	3	2	6	9	55	1	1 481	2 914 324	30 073		
500～999㎡	30	2	-	-	-	1	1	24	2	693	1 378 068	22 877		
1000～1499㎡	1	-	-	-	-	-	-	1	-	20	X	X		
1500～2999㎡	1	-	-	-	-	-	-	-	1	115	X	X		
3000～5999㎡	-	-	-	-	-	-	-	-	-	-	-	-		
6000㎡以上 不詳	1	-	-	-	-	-	-	-	1	195	X	X		
計	36	7	2	4	7	4	4	6	2	232	648 134	-		

第5表 小売業の産業分類（細分類）別、売場面積規模別の事業所数（年間商品販売額階層別）、従業者数、年間商品販売額、売場面積（つづき）

産業分類 売場面積規模	事業所数												従業者数 人	年間商品販売額 万円	売場面積 ㎡
	年間商品販売額階層						計	年間商品販売額階層							
	200万円未満	200万円 500万円未満	500万円 1千万円未満	1千万円 2千万円未満	2千万円 5千万円未満	5千万円 1億円未満		1億円 10億円未満	10億円以上	従業者数	年間商品販売額	売場面積			
5699 他に分類されない繊維等小売業	390	50	45	41	36	87	64	56	11	2 181	3 740 824	30 890			
1～9㎡	14	5	4	3	-	2	-	-	-	17	7 627	78			
10～19㎡	67	25	16	8	8	6	1	2	1	417	421 055	909			
20～29㎡	51	8	9	11	7	9	4	2	1	142	368 596	1 209			
30～39㎡	85	8	8	12	15	26	12	3	1	337	330 116	3 169			
40～49㎡	89	3	6	5	5	34	23	13	-	417	553 620	5 858			
50～59㎡	48	1	-	1	1	6	19	18	2	367	765 218	7 335			
60～69㎡	19	-	-	-	-	1	5	11	2	260	476 057	5 899			
70～79㎡	10	-	1	1	-	-	-	5	3	172	632 870	6 433			
80～89㎡	-	-	-	-	-	-	-	-	-	-	-	-			
90～99㎡	-	-	-	-	-	-	-	-	-	-	-	-			
100～149.9㎡	-	-	-	-	-	-	-	-	-	-	-	-			
150～199.9㎡	-	-	-	-	-	-	-	-	-	-	-	-			
200～299.9㎡	-	-	-	-	-	-	-	-	-	-	-	-			
300～399.9㎡	-	-	-	-	-	-	-	-	-	-	-	-			
400～499.9㎡	-	-	-	-	-	-	-	-	-	-	-	-			
500～599.9㎡	-	-	-	-	-	-	-	-	-	-	-	-			
600.0㎡以上 不詳	7	-	1	-	-	3	-	2	1	52	185 665	-			
57 飲食料品小売業	29 691	1 899	2 217	3 474	5 354	7 887	3 633	4 639	588	220 698	283 162 678	2 216 857			
1～9㎡	2 038	420	336	376	366	395	118	27	-	5 912	3 361 650	12 037			
10～19㎡	6 089	686	799	1 136	1 425	1 484	425	131	3	18 426	13 253 626	84 469			
20～29㎡	4 999	265	416	750	1 228	1 640	516	184	-	17 396	14 289 929	115 144			
30～39㎡	6 502	238	365	690	1 336	2 385	1 026	452	10	27 822	26 838 146	232 343			
40～49㎡	4 575	116	145	238	491	1 321	972	1 283	9	36 156	37 073 167	314 182			
50～59㎡	2 770	64	60	80	165	275	361	1 734	31	40 713	46 072 755	375 705			
60～69㎡	724	16	14	18	46	74	57	405	94	17 887	33 559 947	261 369			
70～79㎡	367	10	-	-	3	10	9	190	145	17 695	32 523 433	270 783			
80～89㎡	98	1	-	-	-	-	2	23	72	6 834	14 242 289	122 267			
90～99㎡	133	2	-	1	-	-	-	13	117	11 626	23 332 546	266 306			
100～149.9㎡	33	-	-	-	-	-	-	2	31	3 787	8 529 134	127 679			
150～199.9㎡	5	-	-	-	-	-	-	-	5	957	2 396 833	34 573			
200～299.9㎡	1 358	81	82	185	294	303	147	195	71	15 487	27 689 223	-			
300～399.9㎡	1 371	33	33	45	95	174	109	476	406	49 627	97 988 136	793 178			
400～499.9㎡	5	-	3	1	1	-	-	-	-	11	3 112	30			
500～599.9㎡	49	2	8	10	14	6	6	3	-	149	127 559	712			
600～699.9㎡	80	6	8	10	25	21	5	5	-	353	257 660	1 868			
700～799.9㎡	129	6	8	10	27	55	19	3	1	451	525 167	4 733			
800～899.9㎡	172	3	4	10	19	67	36	33	-	1 090	1 356 690	11 404			
900～999.9㎡	169	1	2	1	3	16	35	105	6	2 884	4 276 865	27 395			
1000～1499.9㎡	253	6	-	3	5	4	3	174	58	9 991	X	X			
1500～1999.9㎡	243	6	-	-	-	5	2	113	117	13 678	25 013 595	183 461			
2000～2999.9㎡	82	1	-	-	-	-	1	14	66	5 972	12 391 659	103 251			
3000～3999.9㎡	110	1	-	-	-	-	-	9	100	9 472	19 913 425	220 101			
4000～4999.9㎡	30	-	-	-	-	-	-	2	28	3 375	7 769 640	116 837			
5000～5999.9㎡	4	-	-	-	-	-	-	-	4	591	X	X			
6000.0㎡以上 不詳	45	1	-	-	1	-	2	15	26	1 610	6 514 007	-			

第5表 小売業の産業分類（細分類）別、売場面積規模別の事業所数（年間商品販売額階層別）、従業者数、年間商品販売額、売場面積（つづき）

産業分類 売場面積規模	事業所数												従業者数 人	年間商品販売額 万円	売場面積 ㎡												
	年間商品販売額階層						年間商品販売額階層																				
	200万円 未満	200万円 500万円 未満	500万円 1千万円 未満	1千万円 2千万円 未満	2千万円 5千万円 未満	5千万円 1億円 未満	1億円 10億円 未満	10億円 以上	200万円 未満	200万円 500万円 未満	500万円 1千万円 未満	1千万円 2千万円 未満				2千万円 5千万円 未満	5千万円 1億円 未満	1億円 10億円 未満	10億円 以上								
572 酒小売業	4 170	45	95	200	580	1 682	932	608	28	16 321	32 431 014	221 291	1 ~ 9㎡	50	4	3	8	13	13	14	14	7	1	103	127 162	221 291	
	525	13	29	50	108	246	53	26	-	1 260	1 814 997	7 921	10 ~ 19㎡	891	8	27	52	181	400	400	400	169	54	26	2 256	3 721 547	7 921
	1 433	10	20	60	193	663	363	120	4	4 263	7 868 158	52 031	20 ~ 29㎡	888	5	13	22	69	292	292	279	207	1	72	7 268 364	20 860	
	252	3	1	3	10	45	42	136	12	2 853	6 899 498	37 078	30 ~ 39㎡	105	1	1	2	5	18	18	14	3	5	219	3 998 710	57 102	
	10	-	-	-	-	-	-	-	-	-	-	36 780	100 ~ 149.9㎡	2	-	-	-	-	-	-	-	-	2	72	X	37 078	
	2	-	-	-	-	-	-	-	-	-	-	X	1500 ~ 2999㎡	-	-	-	-	-	-	-	-	-	-	-	-	X	37 078
	-	-	-	-	-	-	-	-	-	-	-	-	3000 ~ 5999㎡	-	-	-	-	-	-	-	-	-	-	-	-	-	-
	14	1	1	3	1	4	2	2	-	-	-	-	6000㎡以上	-	-	-	-	-	-	-	-	-	-	-	-	-	-
573 食肉小売業	1 486	46	73	138	283	494	269	178	5	6 721	8 538 835	64 352	1 ~ 9㎡	117	5	11	11	21	44	44	19	6	6	394	389 788	64 352	
	347	14	25	49	74	120	49	16	-	1 150	1 130 289	4 905	10 ~ 19㎡	294	12	18	35	68	102	102	42	17	17	973	993 924	4 905	
	380	9	13	24	77	147	68	42	-	1 622	1 944 398	6 818	20 ~ 29㎡	231	3	3	10	23	62	62	31	62	2	1 549	2 055 619	6 818	
	81	1	2	5	13	13	5	16	1	536	775 908	15 415	30 ~ 39㎡	22	-	1	1	5	5	5	7	1	2	214	715 896	15 415	
	3	-	-	-	-	-	-	-	-	-	-	-	4000 ~ 4999㎡	3	-	-	-	-	-	-	-	-	-	84	X	7 521	
	1	-	-	-	-	-	-	-	-	-	-	-	5000 ~ 9999㎡	1	-	-	-	-	-	-	-	-	-	86	X	X	
	-	-	-	-	-	-	-	-	-	-	-	-	10000 ~ 14999㎡	-	-	-	-	-	-	-	-	-	-	-	-	-	
	-	-	-	-	-	-	-	-	-	-	-	-	15000 ~ 29999㎡	-	-	-	-	-	-	-	-	-	-	-	-	-	
	-	-	-	-	-	-	-	-	-	-	-	-	30000 ~ 59999㎡	-	-	-	-	-	-	-	-	-	-	-	-	-	
	10	1	-	3	2	1	1	1	1	113	364 573	-	6000㎡以上	-	-	-	-	-	-	-	-	-	-	-	-	-	
5731 食肉小売業（卵、鳥肉を除く）	1 045	30	44	78	185	322	218	163	5	5 115	7 193 250	50 889	1 ~ 9㎡	56	2	3	6	11	14	14	14	6	6	184	229 821	50 889	
	206	6	15	27	46	67	33	12	-	184	229 821	337	10 ~ 19㎡	190	8	12	20	44	58	58	31	17	17	716	743 452	337	
	290	9	9	15	53	113	55	36	-	655	733 587	4 399	20 ~ 29㎡	206	2	3	6	19	53	53	36	36	36	1 195	1 594 838	4 399	
	67	1	1	1	7	11	16	30	1	1 401	1 940 328	13 793	30 ~ 39㎡	18	-	1	1	3	5	5	5	1	2	197	745 821	13 793	
	3	-	-	-	-	-	-	-	-	84	699 730	6 083	4000 ~ 4999㎡	3	-	-	-	-	-	-	-	-	-	84	X	6 083	
	1	-	-	-	-	-	-	-	-	86	X	X	10000 ~ 14999㎡	1	-	-	-	-	-	-	-	-	-	86	X	X	
	-	-	-	-	-	-	-	-	-	-	-	-	15000 ~ 29999㎡	-	-	-	-	-	-	-	-	-	-	-	-	-	
	-	-	-	-	-	-	-	-	-	-	-	-	30000 ~ 59999㎡	-	-	-	-	-	-	-	-	-	-	-	-	-	
	8	1	-	2	2	1	1	1	1	105	X	-	6000㎡以上	-	-	-	-	-	-	-	-	-	-	-	-	-	

第5表 小売業の産業分類（細分類）別、売場面積規模別の事業所数（年間商品販売額階層別）、従業者数、年間商品販売額、売場面積（つづき）

産業分類 売場面積規模	事業所数											従業者数 人	年間商品販売額 万円	売場面積 ㎡							
	計		200万円未満		200万円～500万円未満		500万円～1千万円未満		1千万円～2千万円未満		2千万円～5千万円未満				5千万円～1億円未満		1億円～10億円未満		10億円以上		
	200万円未満	200万円～500万円未満	500万円～1千万円未満	1千万円～2千万円未満	2千万円～5千万円未満	5千万円～1億円未満	1億円～10億円未満	10億円以上	10億円以上	10億円以上	10億円以上				10億円以上	10億円以上	10億円以上	10億円以上	10億円以上	10億円以上	10億円以上
5732 卵・鳥肉小売業	441	16	29	60	98	172	51	15	-	-	-	-	-	1 606	1 345 585	13 463					
1～9㎡	61	3	8	5	10	30	5	-	-	-	-	-	-	210	159 967	376					
10～19㎡	141	8	10	22	28	53	16	4	-	-	-	-	-	434	386 837	2 019					
20～29㎡	104	4	6	15	24	44	11	-	-	-	-	-	-	318	260 337	2 419					
30～39㎡	90	-	4	9	24	34	13	6	-	-	-	-	-	427	349 560	3 059					
40～49㎡	25	1	-	4	4	9	4	3	-	-	-	-	-	148	115 291	1 622					
50～59㎡	14	-	1	4	6	2	-	1	-	-	-	-	-	44	30 087	2 530					
60～69㎡	4	-	-	-	2	-	-	-	-	-	-	-	-	17	X	1 438					
70～79㎡	-	-	-	-	-	-	-	-	-	-	-	-	-	-	-	-					
80～89㎡	-	-	-	-	-	-	-	-	-	-	-	-	-	-	-	-					
90～99㎡	-	-	-	-	-	-	-	-	-	-	-	-	-	-	-	-					
100㎡以上	-	-	-	-	-	-	-	-	-	-	-	-	-	-	-	-					
不詳	2	-	-	1	-	-	-	-	-	-	-	-	-	8	X	-					
計	1 170	32	66	140	260	360	183	126	3	-	-	-	-	4 649	5 778 183	43 708					
574 鮮魚小売業	98	6	11	11	23	32	13	2	-	-	-	-	-	238	242 778	625					
1～9㎡	344	10	23	52	95	100	41	23	-	-	-	-	-	935	1 091 081	4 782					
10～19㎡	268	4	11	36	58	93	45	21	-	-	-	-	-	875	1 138 477	6 106					
20～29㎡	252	3	10	29	50	88	48	24	-	-	-	-	-	906	1 067 167	8 693					
30～39㎡	115	5	8	6	14	27	22	32	1	-	-	-	-	652	1 093 715	7 202					
40～49㎡	63	2	2	4	14	12	12	17	-	-	-	-	-	782	680 463	9 382					
50～59㎡	18	1	-	-	3	5	2	6	1	-	-	-	-	229	X	X					
60～69㎡	2	1	-	-	-	-	-	1	-	-	-	-	-	8	X	X					
70～79㎡	-	-	-	-	-	-	-	-	-	-	-	-	-	-	-	-					
80～89㎡	-	-	-	-	-	-	-	-	-	-	-	-	-	-	-	-					
90～99㎡	-	-	-	-	-	-	-	-	-	-	-	-	-	-	-	-					
100㎡以上	-	-	-	-	-	-	-	-	-	-	-	-	-	-	-	-					
不詳	10	-	1	2	3	3	-	-	-	-	-	-	-	24	149 134	-					
計	1 747	99	118	225	352	557	236	155	5	-	-	-	-	6 286	7 701 202	79 981					
575 野菜・果実小売業	93	15	12	19	21	22	3	1	-	-	-	-	-	203	152 835	570					
1～9㎡	429	42	44	71	96	124	39	13	-	-	-	-	-	1 047	1 014 279	5 937					
10～19㎡	377	13	22	44	93	142	42	21	-	-	-	-	-	1 079	1 299 897	8 598					
20～29㎡	455	17	22	50	89	159	83	35	-	-	-	-	-	1 496	1 759 181	16 190					
30～39㎡	245	7	9	27	37	75	46	44	-	-	-	-	-	1 153	1 329 585	16 196					
40～49㎡	101	2	5	10	7	26	18	32	1	-	-	-	-	706	1 060 690	14 998					
50～59㎡	33	2	2	3	4	7	5	8	2	-	-	-	-	401	635 046	11 370					
60～69㎡	3	-	-	-	-	1	-	1	1	-	-	-	-	64	X	X					
70～79㎡	-	-	-	-	-	-	-	-	-	-	-	-	-	-	-	-					
80～89㎡	2	-	-	1	-	-	-	-	1	-	-	-	-	121	X	X					
90～99㎡	-	-	-	-	-	-	-	-	-	-	-	-	-	-	-	-					
100㎡以上	-	-	-	-	-	-	-	-	-	-	-	-	-	-	-	-					
不詳	9	1	2	-	5	1	-	-	-	-	-	-	-	16	9 796	-					

第5表 小売業の産業分類（細分類）別、売場面積規模別の事業所数（年間商品販売額階層別）、従業者数、年間商品販売額、売場面積（つづき）

産業分類 売場面積規模	事業所数												従業者数 人	年間商品販売額 万円	売場面積 ㎡	
	年間商品販売額階層						年間商品販売額階層									
	200万円 未満	200万円 500万円 未満	500万円 1千万円 未満	1千万円 2千万円 未満	2千万円 5千万円 未満	5千万円 1億円 未満	1億円 10億円 未満	10億円 以上	200万円 未満	200万円 500万円 未満	500万円 1千万円 未満	1千万円 2千万円 未満				2千万円 5千万円 未満
5751 野菜小売業	1~ 9㎡	69	82	137	206	336	155	121	3	4	297	5	401	886	53	763
	10~ 19㎡	58	9	11	13	14	1	-	-	117	-	80	001	-	346	-
	20~ 29㎡	268	31	43	51	76	27	9	-	664	9	645	890	-	3	694
	30~ 49㎡	210	13	18	47	80	26	17	-	655	17	848	338	-	4	816
	50~ 99㎡	288	9	37	60	92	52	23	-	979	23	1	125	445	10	345
	100~ 249㎡	175	5	18	24	53	31	37	-	873	37	1	048	637	11	634
	250~ 499㎡	77	3	8	5	16	16	27	-	540	27	772	537	-	11	011
	500~ 999㎡	22	2	2	3	3	2	7	1	272	7	433	979	-	7	778
	1000~ 1499㎡	3	-	-	-	1	-	1	1	64	1	X	-	-	X	-
	1500~ 2999㎡	1	-	-	-	-	-	-	1	119	-	X	-	-	X	-
	3000~ 5999㎡	-	-	-	-	-	-	-	-	-	-	-	-	-	-	-
	6000㎡以上 不詳	7	2	-	3	1	-	-	-	14	-	X	-	-	-	-
5752 果実小売業	1~ 9㎡	638	36	88	146	221	81	34	2	1	989	2	299	316	26	218
	10~ 19㎡	35	3	8	8	8	2	1	-	86	1	72	834	-	224	-
	20~ 29㎡	161	13	28	45	48	12	4	-	383	4	368	389	-	2	243
	30~ 49㎡	167	9	26	46	62	16	4	-	424	4	451	559	-	3	782
	50~ 99㎡	167	8	13	29	67	31	12	-	517	12	633	736	-	5	845
	100~ 249㎡	70	2	9	13	22	15	7	-	280	7	280	948	-	4	562
	250~ 499㎡	24	2	2	2	10	5	5	1	166	5	288	153	-	3	987
	500~ 999㎡	11	-	1	1	4	3	1	1	129	1	201	067	-	X	-
	1000~ 1499㎡	-	-	-	-	-	-	-	-	-	-	-	-	-	-	-
	1500~ 2999㎡	1	-	1	-	-	-	-	-	2	2	X	-	-	X	-
	3000~ 5999㎡	-	-	-	-	-	-	-	-	-	-	-	-	-	-	-
	6000㎡以上 不詳	2	-	-	2	-	-	-	-	2	-	X	-	-	-	-
576 菓子・パン小売業	1~ 9㎡	5	270	802	1	100	548	286	7	27	599	16	618	853	189	951
	10~ 19㎡	452	86	87	74	61	14	4	-	1	236	611	245	-	2	903
	20~ 29㎡	1	669	344	328	379	99	19	-	5	723	2	769	127	22	905
	30~ 49㎡	1	074	171	271	335	84	20	-	4	493	2	424	067	24	666
	50~ 99㎡	1	121	144	255	373	141	55	1	5	991	3	650	984	39	920
	100~ 249㎡	671	29	37	89	237	160	87	1	6	013	3	647	494	44	448
	250~ 499㎡	220	11	15	26	34	40	79	3	3	287	2	232	119	30	788
	500~ 999㎡	44	1	2	5	9	9	16	1	608	16	592	963	-	15	468
	1000~ 1499㎡	7	1	-	-	2	-	4	-	106	4	151	203	-	4	453
	1500~ 2999㎡	1	-	-	-	-	1	-	-	11	1	X	-	-	X	-
	3000~ 5999㎡	1	-	-	-	-	-	-	-	5	5	X	-	-	X	-
	6000㎡以上 不詳	-	-	-	-	-	-	-	-	-	-	-	-	-	-	-
		10	1	2	1	3	-	1	1	126	-	516	452	-	-	-

第5表 小売業の産業分類（細分類）別、売場面積規模別の事業所数（年間商品販売額階層別）、従業者数、年間商品販売額、売場面積（つづき）

産業分類 売場面積規模	事業所数												従業者数 人	年間商品販売額 万円	売場面積 ㎡									
	年間商品販売額階層						年間商品販売額階層																	
	200万円 未満	200万円 500万円 未満	500万円 1千万円 未満	1千万円 2千万円 未満	2千万円 5千万円 未満	5千万円 1億円 未満	1億円 10億円 未満	10億円 以上	200万円 未満	200万円 500万円 未満	500万円 1千万円 未満	1千万円 2千万円 未満				2千万円 5千万円 未満	5千万円 1億円 未満	1億円 10億円 未満	10億円 以上					
5761 菓子小売業（製造小売）	1 890	96	172	354	443	488	219	116	2	11 702	6 191 941	67 232	1 890	96	172	354	443	488	219	116	2	11 702	6 191 941	67 232
1~ 9㎡	175	26	43	46	33	21	5	1	-	510	202 277	1 100	175	26	43	46	33	21	5	1	-	510	202 277	1 100
10~ 19㎡	592	37	63	161	145	121	56	9	-	2 375	1 212 505	8 079	592	37	63	161	145	121	56	9	-	2 375	1 212 505	8 079
20~ 29㎡	350	14	26	75	99	100	29	7	-	1 669	799 584	7 952	350	14	26	75	99	100	29	7	-	1 669	799 584	7 952
30~ 49㎡	414	16	31	49	110	137	44	27	-	2 659	1 401 373	14 787	414	16	31	49	110	137	44	27	-	2 659	1 401 373	14 787
50~ 99㎡	256	2	4	14	43	90	66	37	-	2 853	1 466 569	16 969	256	2	4	14	43	90	66	37	-	2 853	1 466 569	16 969
100~ 249㎡	79	-	4	7	10	12	17	28	1	1 219	790 379	11 229	79	-	4	7	10	12	17	28	1	1 219	790 379	11 229
250~ 499㎡	18	-	-	1	3	5	2	6	1	372	X	X	18	-	-	1	3	5	2	6	1	372	X	X
500~ 999㎡	1	-	-	-	-	-	-	1	-	16	X	X	1	-	-	-	-	-	-	1	-	16	X	X
1000~ 1499㎡	-	-	-	-	-	-	-	-	-	-	-	-	-	-	-	-	-	-	-	-	-	-	-	-
1500~ 2999㎡	-	-	-	-	-	-	-	-	-	-	-	-	-	-	-	-	-	-	-	-	-	-	-	-
3000~ 5999㎡	-	-	-	-	-	-	-	-	-	-	-	-	-	-	-	-	-	-	-	-	-	-	-	-
6000㎡以上	5	1	1	1	-	2	-	-	-	29	6 602	-	5	1	1	1	-	2	-	-	-	29	6 602	-
不詳	1 857	344	264	237	307	436	164	100	5	6 296	6 089 293	71 314	1 857	344	264	237	307	436	164	100	5	6 296	6 089 293	71 314
5762 菓子小売業（製造小売でないもの）	165	72	25	21	20	19	6	2	-	351	235 233	1 076	165	72	25	21	20	19	6	2	-	351	235 233	1 076
1~ 9㎡	531	151	118	86	88	74	11	3	-	1 047	574 271	7 307	531	151	118	86	88	74	11	3	-	1 047	574 271	7 307
10~ 19㎡	411	56	52	56	91	124	26	6	-	1 163	879 704	9 514	411	56	52	56	91	124	26	6	-	1 163	879 704	9 514
20~ 29㎡	398	34	40	56	73	127	49	18	-	1 288	1 348 992	14 166	398	34	40	56	73	127	49	18	-	1 288	1 348 992	14 166
30~ 49㎡	235	20	22	12	23	76	52	29	1	1 347	1 296 395	15 575	235	20	22	12	23	76	52	29	1	1 347	1 296 395	15 575
50~ 99㎡	90	9	6	4	9	17	17	32	2	809	1 008 214	12 594	90	9	6	4	9	17	17	32	2	809	1 008 214	12 594
100~ 249㎡	18	1	1	1	2	3	3	7	-	137	182 745	5 823	18	1	1	1	2	3	3	7	-	137	182 745	5 823
250~ 499㎡	3	1	-	-	-	1	-	1	-	52	X	X	3	1	-	-	-	1	-	1	-	52	X	X
500~ 999㎡	1	-	-	-	-	-	-	-	-	5	X	X	1	-	-	-	-	-	-	-	-	5	X	X
1000~ 1499㎡	-	-	-	-	-	-	-	-	-	-	-	-	-	-	-	-	-	-	-	-	-	-	-	-
1500~ 2999㎡	-	-	-	-	-	-	-	-	-	-	-	-	-	-	-	-	-	-	-	-	-	-	-	-
3000~ 5999㎡	-	-	-	-	-	-	-	-	-	-	-	-	-	-	-	-	-	-	-	-	-	-	-	-
6000㎡以上	5	-	-	1	1	1	-	1	1	97	509 850	-	5	-	-	1	1	1	-	1	1	97	509 850	-
不詳	964	37	43	121	239	345	127	52	-	7 946	3 182 575	35 492	964	37	43	121	239	345	127	52	-	7 946	3 182 575	35 492
5763 パン小売業（製造小売）	50	6	4	12	13	12	2	1	-	265	116 794	350	50	6	4	12	13	12	2	1	-	265	116 794	350
1~ 9㎡	338	12	26	59	108	110	20	3	-	1 840	681 511	4 677	338	12	26	59	108	110	20	3	-	1 840	681 511	4 677
10~ 19㎡	198	7	3	18	54	88	22	6	-	1 427	567 959	4 544	198	7	3	18	54	88	22	6	-	1 427	567 959	4 544
20~ 29㎡	195	6	6	22	45	71	39	6	-	1 633	632 273	7 014	195	6	6	22	45	71	39	6	-	1 633	632 273	7 014
30~ 49㎡	137	6	2	8	15	55	35	16	-	1 527	698 382	9 041	137	6	2	8	15	55	35	16	-	1 527	698 382	9 041
50~ 99㎡	37	-	2	2	4	7	5	17	-	1 137	370 499	4 995	37	-	2	2	4	7	5	17	-	1 137	370 499	4 995
100~ 249㎡	6	-	-	-	-	1	3	2	-	84	74 325	2 388	6	-	-	-	-	1	3	2	-	84	74 325	2 388
250~ 499㎡	2	-	-	-	-	1	-	1	-	22	X	X	2	-	-	-	-	1	-	1	-	22	X	X
500~ 999㎡	1	-	-	-	-	-	-	-	-	11	X	X	1	-	-	-	-	-	-	-	-	11	X	X
1000~ 1499㎡	-	-	-	-	-	-	-	-	-	-	-	-	-	-	-	-	-	-	-	-	-	-	-	-
1500~ 2999㎡	-	-	-	-	-	-	-	-	-	-	-	-	-	-	-	-	-	-	-	-	-	-	-	-
3000~ 5999㎡	-	-	-	-	-	-	-	-	-	-	-	-	-	-	-	-	-	-	-	-	-	-	-	-
6000㎡以上	-	-	-	-	-	-	-	-	-	-	-	-	-	-	-	-	-	-	-	-	-	-	-	-
不詳	-	-	-	-	-	-	-	-	-	-	-	-	-	-	-	-	-	-	-	-	-	-	-	-

第5表 小売業の産業分類（細分類）別、売場面積規模別の事業所数（年間商品販売額階層別）、従業者数、年間商品販売額、売場面積（つづき）

産業分類 売場面積規模	事業所数											従業者数 人	年間商品販売額 万円	売場面積 ㎡							
	計		200万円未満		200万円～500万円未満		500万円～1千万円未満		1千万円～2千万円未満		2千万円～5千万円未満				5千万円～1億円未満		1億円～10億円未満		10億円以上		
	200万円未満	200万円～500万円未満	500万円未満	500万円～1千万円未満	1千万円未満	1千万円～2千万円未満	2千万円未満	2千万円～5千万円未満	5千万円未満	5千万円～1億円未満	1億円～10億円未満				10億円以上	10億円以上	10億円以上	10億円以上	10億円以上	10億円以上	10億円以上
5764 パン小売業（製造小売でないもの）	559	84	105	90	111	113	38	18	-	-	-	-	1 655	1 155 044	15 913						
1～9㎡	62	22	14	8	8	9	1	-	-	-	-	-	110	56 941	377						
10～19㎡	208	44	49	38	38	23	12	4	-	-	-	-	461	300 840	2 842						
20～29㎡	115	7	28	22	27	23	7	1	-	-	-	-	234	176 820	2 656						
30～39㎡	114	8	11	17	27	38	9	4	-	-	-	-	411	268 346	3 953						
40～49㎡	43	1	3	3	8	16	7	5	-	-	-	-	286	186 148	2 863						
50～59㎡	14	2	-	2	3	4	1	2	-	-	-	-	122	63 027	1 970						
60～69㎡	2	-	-	-	-	-	1	1	-	-	-	-	15	X	X						
70～79㎡	1	-	-	-	-	-	-	1	-	-	-	-	16	X	X						
80～89㎡	-	-	-	-	-	-	-	-	-	-	-	-	-	-	-						
90～99㎡	-	-	-	-	-	-	-	-	-	-	-	-	-	-	-						
100～149.99㎡	-	-	-	-	-	-	-	-	-	-	-	-	-	-	-						
150～199.99㎡	-	-	-	-	-	-	-	-	-	-	-	-	-	-	-						
200～299.99㎡	-	-	-	-	-	-	-	-	-	-	-	-	-	-	-						
300～399.99㎡	-	-	-	-	-	-	-	-	-	-	-	-	-	-	-						
400～499.99㎡	-	-	-	-	-	-	-	-	-	-	-	-	-	-	-						
500～599.99㎡	-	-	-	-	-	-	-	-	-	-	-	-	-	-	-						
600.00㎡以上	-	-	-	-	-	-	-	-	-	-	-	-	-	-	-						
不詳	-	-	-	-	-	-	-	-	-	-	-	-	-	-	-						
577 米穀類小売業	2 179	96	226	357	562	691	175	68	4	-	-	-	5 560	6 604 096	84 557						
1～9㎡	53	9	5	11	9	17	2	-	-	-	-	-	113	83 236	338						
10～19㎡	429	30	67	96	100	99	30	6	1	-	-	-	961	1 037 836	6 302						
20～29㎡	501	21	56	92	154	140	32	6	-	-	-	-	1 145	1 008 684	11 501						
30～39㎡	755	24	65	111	207	258	66	23	1	-	-	-	1 875	2 237 058	26 633						
40～49㎡	353	11	23	33	69	154	41	20	2	-	-	-	1 054	1 664 041	22 525						
50～59㎡	59	1	6	10	15	19	1	7	-	-	-	-	173	283 926	8 190						
60～69㎡	22	-	4	4	6	4	1	3	-	-	-	-	198	141 041	7 050						
70～79㎡	3	-	-	-	1	-	1	1	-	-	-	-	17	19 126	2 018						
80～89㎡	-	-	-	-	-	-	-	-	-	-	-	-	-	-	-						
90～99㎡	-	-	-	-	-	-	-	-	-	-	-	-	-	-	-						
100～149.99㎡	-	-	-	-	-	-	-	-	-	-	-	-	-	-	-						
150～199.99㎡	-	-	-	-	-	-	-	-	-	-	-	-	-	-	-						
200～299.99㎡	-	-	-	-	-	-	-	-	-	-	-	-	-	-	-						
300～399.99㎡	-	-	-	-	-	-	-	-	-	-	-	-	-	-	-						
400～499.99㎡	-	-	-	-	-	-	-	-	-	-	-	-	-	-	-						
500～599.99㎡	-	-	-	-	-	-	-	-	-	-	-	-	-	-	-						
600.00㎡以上	-	-	-	-	-	-	-	-	-	-	-	-	-	-	-						
不詳	4	-	-	-	1	-	1	2	-	-	-	-	24	129 148	-						
579 その他の飲食料品小売業	12 298	987	1 022	1 567	2 122	2 547	1 181	2 742	130	-	-	-	103 935	107 502 359	739 839						
1～9㎡	1 170	255	205	228	204	205	60	13	-	-	-	-	3 614	1 751 494	6 555						
10～19㎡	2 297	331	347	464	559	461	108	25	2	-	-	-	7 201	4 268 458	31 005						
20～29㎡	1 514	117	165	310	378	407	97	40	-	-	-	-	6 222	3 445 673	34 727						
30～39㎡	1 977	105	139	262	438	642	238	150	3	-	-	-	11 218	7 786 033	70 769						
40～49㎡	1 900	53	54	93	171	407	321	798	3	-	-	-	21 027	18 657 659	139 890						
50～59㎡	1 825	43	30	32	77	410	197	1 327	9	-	-	-	29 492	29 863 286	235 938						
60～69㎡	227	5	5	3	13	22	16	142	21	-	-	-	4 605	9 079 347	80 708						
70～79㎡	96	2	-	-	2	2	3	63	24	-	-	-	3 519	6 312 076	69 223						
80～89㎡	13	-	-	-	-	-	-	7	6	-	-	-	779	X	X						
90～99㎡	19	-	-	-	-	-	-	3	16	-	-	-	1 942	3 251 310	37 018						
100～149.99㎡	3	-	-	-	-	-	-	-	-	-	-	-	412	759 494	10 842						
150～199.99㎡	1	-	-	-	-	-	-	-	-	-	-	-	366	X	X						
200～299.99㎡	1	-	-	-	-	-	-	-	-	-	-	-	1	-	-						
300～399.99㎡	1	-	-	-	-	-	-	-	-	-	-	-	1	-	-						
400～499.99㎡	1	-	-	-	-	-	-	-	-	-	-	-	1	-	-						
500～599.99㎡	1	-	-	-	-	-	-	-	-	-	-	-	1	-	-						
600.00㎡以上	1 256	76	77	175	280	291	141	174	42	-	-	-	13 538	19 919 647	-						
不詳	-	-	-	-	-	-	-	-	-	-	-	-	-	-	-						

第5表 小売業の産業分類（細分類）別、売場面積規模別の事業所数（年間商品販売額階層別）、従業者数、年間商品販売額、売場面積（つづき）

産業分類 売場面積規模	事業所数											従業者数 人	年間商品販売額 万円	売場面積 ㎡						
	計	200万円未満		200万円～500万円未満		500万円～1千万円未満		1千万円～2千万円未満		2千万円～5千万円未満					5千万円～1億円未満		1億円～10億円未満		10億円以上	
5791 コンビニエンス・ストア	2 418	44	2	19	53	105	241	1 944	10	38 388	39 420 024	249 176	-	-	-	-	-	-		
1～9㎡	-	-	-	-	-	-	-	-	-	-	-	-	-	-	-	-	-	-		
10～19㎡	-	-	-	-	-	-	-	-	-	-	-	-	-	-	-	-	-	-		
20～29㎡	-	-	-	-	-	-	-	-	-	-	-	-	-	-	-	-	-	-		
30～49㎡	169	4	-	2	17	22	29	93	2	2 107	2 240 695	6 168	-	-	-	-	-	-		
50～99㎡	871	13	1	9	12	45	113	675	3	12 861	12 938 978	71 319	-	-	-	-	-	-		
100～249㎡	1 378	27	1	8	24	38	99	1 176	5	23 420	24 240 351	171 689	-	-	-	-	-	-		
250～499㎡	-	-	-	-	-	-	-	-	-	-	-	-	-	-	-	-	-	-		
500～999㎡	-	-	-	-	-	-	-	-	-	-	-	-	-	-	-	-	-	-		
1000～1499㎡	-	-	-	-	-	-	-	-	-	-	-	-	-	-	-	-	-	-		
1500～2999㎡	-	-	-	-	-	-	-	-	-	-	-	-	-	-	-	-	-	-		
3000～5999㎡	-	-	-	-	-	-	-	-	-	-	-	-	-	-	-	-	-	-		
6000㎡以上 不詳	-	-	-	-	-	-	-	-	-	-	-	-	-	-	-	-	-	-		
5792 牛乳小売業	772	42	53	141	217	210	73	36	-	3 102	2 324 762	-	-	-	-	-	-	-		
1～9㎡	-	-	-	-	-	-	-	-	-	-	-	-	-	-	-	-	-	-		
10～19㎡	-	-	-	-	-	-	-	-	-	-	-	-	-	-	-	-	-	-		
20～29㎡	-	-	-	-	-	-	-	-	-	-	-	-	-	-	-	-	-	-		
30～49㎡	-	-	-	-	-	-	-	-	-	-	-	-	-	-	-	-	-	-		
50～99㎡	-	-	-	-	-	-	-	-	-	-	-	-	-	-	-	-	-	-		
100～249㎡	-	-	-	-	-	-	-	-	-	-	-	-	-	-	-	-	-	-		
250～499㎡	-	-	-	-	-	-	-	-	-	-	-	-	-	-	-	-	-	-		
500～999㎡	-	-	-	-	-	-	-	-	-	-	-	-	-	-	-	-	-	-		
1000～1499㎡	-	-	-	-	-	-	-	-	-	-	-	-	-	-	-	-	-	-		
1500～2999㎡	-	-	-	-	-	-	-	-	-	-	-	-	-	-	-	-	-	-		
3000～5999㎡	-	-	-	-	-	-	-	-	-	-	-	-	-	-	-	-	-	-		
6000㎡以上 不詳	-	-	-	-	-	-	-	-	-	-	-	-	-	-	-	-	-	-		
5793 飲料小売業（別掲を除く）	1 317	192	173	230	327	233	84	63	15	4 287	7 850 875	47 559	-	-	-	-	-	-		
1～9㎡	186	38	22	55	54	12	3	2	-	380	226 957	1 028	-	-	-	-	-	-		
10～19㎡	419	76	74	76	123	57	11	2	-	717	578 540	5 707	-	-	-	-	-	-		
20～29㎡	216	23	28	36	61	56	11	1	-	478	392 138	4 962	-	-	-	-	-	-		
30～49㎡	200	27	21	35	40	51	21	5	-	589	452 702	7 178	-	-	-	-	-	-		
50～99㎡	107	8	7	10	21	33	18	10	-	414	526 036	7 024	-	-	-	-	-	-		
100～249㎡	44	3	6	1	8	9	5	11	-	293	474 453	6 172	-	-	-	-	-	-		
250～499㎡	25	2	1	1	2	4	3	12	-	207	323 358	8 200	-	-	-	-	-	-		
500～999㎡	9	2	-	-	-	-	1	5	-	307	393 302	7 288	-	-	-	-	-	-		
1000～1499㎡	-	-	-	-	-	-	-	-	-	-	-	-	-	-	-	-	-	-		
1500～2999㎡	-	-	-	-	-	-	-	-	-	-	-	-	-	-	-	-	-	-		
3000～5999㎡	-	-	-	-	-	-	-	-	-	-	-	-	-	-	-	-	-	-		
6000㎡以上 不詳	-	-	-	-	-	-	-	-	-	-	-	-	-	-	-	-	-	-		
	111	13	14	16	18	11	11	15	13	902	4 483 389	-	-	-	-	-	-	-		

第5表 小売業の産業分類（細分類）別、売場面積規模別の事業所数（年間商品販売額階層別）、従業者数、年間商品販売額、売場面積（つづき）

産業分類 売場面積規模	事業所数												従業者数 人	年間商品販売額 万円	売場面積 ㎡
	年間商品販売額階層						年間商品販売額階層								
	200万円 未満	200万円 500万円 未満	500万円 1千万円 未満	1千万円 2千万円 未満	2千万円 5千万円 未満	5千万円 1億円 未満	1億円 10億円 未満	10億円 以上	200万円 未満	200万円 500万円 未満	500万円 1千万円 未満	1千万円 2千万円 未満			
5794 茶類小売業	616	81	86	130	147	131	21	20	-	-	1 966	1 473 218	21 833		
1～9㎡	53	16	10	11	11	5	-	-	-	-	122	45 882	319		
10～19㎡	194	42	29	39	50	30	3	1	-	-	415	236 971	2 692		
20～29㎡	131	10	16	36	30	34	4	1	-	-	382	250 163	2 997		
30～39㎡	133	5	16	33	31	38	6	4	-	-	420	301 581	4 641		
40～49㎡	55	1	5	3	20	17	4	5	-	-	279	308 451	3 636		
50～59㎡	27	2	6	5	3	5	3	3	-	-	143	80 294	4 070		
60～69㎡	7	1	1	1	1	1	-	2	-	-	49	X	X		
70～79㎡	-	-	-	-	-	-	-	-	-	-	-	-	-		
80～89㎡	1	-	-	-	-	-	-	1	-	-	40	X	X		
90～99㎡	-	-	-	-	-	-	-	-	-	-	-	-	-		
100～149.99㎡	-	-	-	-	-	-	-	-	-	-	-	-	-		
150.00～299.99㎡	-	-	-	-	-	-	-	-	-	-	-	-	-		
300.00～599.99㎡	-	-	-	-	-	-	-	-	-	-	-	-	-		
600.00㎡以上	15	4	3	2	1	1	1	3	-	-	116	123 883	-		
不詳	4 109	387	381	529	754	1 211	552	273	22	22	34 520	20 592 168	144 861		
5795 料理品小売業	574	143	104	92	76	106	46	7	-	-	2 194	921 867	3 121		
1～9㎡	965	134	130	172	213	235	71	8	2	2	4 113	2 117 471	12 765		
10～19㎡	649	43	49	117	151	210	59	20	-	-	3 708	1 692 204	14 947		
20～29㎡	885	38	58	91	192	350	133	23	-	-	5 967	2 700 077	32 084		
30～39㎡	537	13	24	36	72	209	132	51	-	-	5 585	2 656 500	35 969		
40～49㎡	182	5	9	9	16	37	63	42	1	1	3 534	1 856 655	25 538		
50～59㎡	42	-	1	-	4	10	5	20	2	2	764	1 054 521	X		
60～69㎡	6	-	-	-	2	-	-	3	1	1	263	X	X		
70～79㎡	2	-	-	-	-	-	-	1	-	-	138	-	-		
80～89㎡	-	-	-	-	-	-	-	-	-	-	-	-	-		
90～99㎡	-	-	-	-	-	-	-	-	-	-	-	-	-		
100.00～149.99㎡	-	-	-	-	-	-	-	-	-	-	-	-	-		
150.00～299.99㎡	-	-	-	-	-	-	-	-	-	-	-	-	-		
300.00～599.99㎡	-	-	-	-	-	-	-	-	-	-	-	-	-		
600.00㎡以上	267	11	6	12	28	54	43	98	15	15	8 254	6 972 962	-		
不詳	1 241	71	170	295	356	277	43	27	2	2	3 934	3 116 890	38 823		
5796 豆腐・かまぼこ等加工食品小売業	203	14	35	48	46	53	5	2	-	-	556	326 398	1 217		
1～9㎡	356	21	59	97	100	68	10	1	-	-	944	522 465	4 852		
10～19㎡	258	14	39	69	73	52	8	3	-	-	717	454 402	5 883		
20～29㎡	289	13	24	60	105	67	14	6	-	-	924	620 909	10 091		
30～39㎡	81	6	6	15	19	23	5	7	-	-	335	314 365	5 143		
40～49㎡	36	2	6	5	9	10	1	3	-	-	163	135 617	5 327		
50～59㎡	14	1	1	1	3	3	-	4	1	1	167	543 934	4 810		
60～69㎡	3	-	-	-	-	1	-	1	-	-	126	X	X		
70～79㎡	-	-	-	-	-	-	-	-	-	-	-	-	-		
80～89㎡	-	-	-	-	-	-	-	-	-	-	-	-	-		
90～99㎡	-	-	-	-	-	-	-	-	-	-	-	-	-		
100.00～149.99㎡	-	-	-	-	-	-	-	-	-	-	-	-	-		
150.00～299.99㎡	-	-	-	-	-	-	-	-	-	-	-	-	-		
300.00～599.99㎡	-	-	-	-	-	-	-	-	-	-	-	-	-		
600.00㎡以上	1	-	-	-	1	-	-	-	-	-	2	X	-		
不詳	1	-	-	-	-	-	-	-	-	-	-	-	-		

第5表 小売業の産業分類（細分類）別、売場面積規模別の事業所数（年間商品販売額階層別）、従業者数、年間商品販売額、売場面積（つづき）

産業分類 売場面積規模	事業所数											従業者数 人	年間商品販売額 万円	売場面積 ㎡		
	年間商品販売額階層															
	200万円 未満	200万円 500万円 未満	500万円 1千万円 未満	1千万円 2千万円 未満	2千万円 5千万円 未満	5千万円 1億円 未満	1億円 10億円 未満	10億円 以上								
5797 乾物小売業	348	31	36	54	68	99	31	26	3	1	241	1	919	418	16	121
1～9㎡	42	7	4	5	8	13	5	-	-	-	94	-	85	574	263	
10～19㎡	102	13	17	21	23	23	4	1	-	-	221	-	174	490	1	408
20～29㎡	59	3	9	11	14	14	6	2	-	-	152	-	140	012	1	346
30～39㎡	64	7	4	9	10	26	5	2	1	-	221	-	353	035	2	222
40～49㎡	43	-	1	7	4	17	8	6	-	-	165	-	215	803	2	943
50～59㎡	26	1	1	1	7	4	3	8	1	-	173	-	498	504	3	633
60～69㎡	6	-	-	-	2	-	-	4	-	-	75	-	190	031	2	168
70～79㎡	3	-	-	-	-	-	-	3	-	-	105	-	-	-	2	138
80～89㎡	-	-	-	-	-	-	-	-	-	-	-	-	-	-	-	-
90～99㎡	-	-	-	-	-	-	-	-	-	-	-	-	-	-	-	-
100～149.99㎡	-	-	-	-	-	-	-	-	-	-	-	-	-	-	-	-
150.00～299.99㎡	-	-	-	-	-	-	-	-	-	-	-	-	-	-	-	-
300.00～599.99㎡	-	-	-	-	-	-	-	-	-	-	-	-	-	-	-	-
600.00㎡以上 不詳	3	-	-	-	-	2	-	-	1	-	35	-	-	X	-	-
5799 他に分類されない飲食料品小売業	1 477	139	121	169	200	281	136	353	78	16	497	30	805	004	221	466
1～9㎡	112	37	30	17	9	16	1	2	-	268	-	144	816	607		
10～19㎡	261	45	38	59	50	48	9	12	-	791	-	638	521	3	581	
20～29㎡	201	24	24	41	49	41	9	13	-	785	-	516	754	4	592	
30～39㎡	237	11	16	32	43	88	30	17	-	990	-	1	117	034	8	385
40～49㎡	206	12	10	13	23	63	41	44	-	1	388	1	697	526	13	856
50～59㎡	132	3	1	3	10	7	23	84	1	1	766	2	577	412	19	509
60～69㎡	133	1	1	-	1	4	8	100	18	3	343	3	343	X		
70～79㎡	75	-	-	-	-	1	2	51	21	2	718	2	718	X		
80～89㎡	10	-	-	-	-	-	-	5	5	5	601	5	252	214	54	464
90～99㎡	19	-	-	-	-	-	-	3	16	1	942	1	356	948	11	474
100.00～149.99㎡	3	-	-	-	-	-	-	3	3	3	412	3	251	310	37	018
150.00～299.99㎡	1	-	-	-	-	-	-	-	1	1	366	1	759	494	10	842
300.00～599.99㎡	87	6	1	4	15	13	13	22	13	1	127	5	888	446	X	
600.00㎡以上 不詳	4 884	371	417	485	602	832	556	1 402	219	31	720	98	370	929	250	826
58 自動車・自転車小売業	36	17	5	4	2	3	3	2	-	68	-	101	556	205		
1～9㎡	228	89	60	35	24	17	1	2	-	374	-	180	685	3	184	
10～19㎡	326	85	91	66	42	23	10	9	-	596	-	462	690	7	676	
20～29㎡	611	84	118	143	121	95	35	15	-	1	268	1	170	541	22	118
30～39㎡	669	38	71	108	152	186	67	46	-	2	018	2	820	492	45	842
40～49㎡	476	15	20	40	61	128	104	106	2	1	914	3	968	941	68	512
50～59㎡	165	4	4	5	6	27	34	85	-	1	108	2	264	501	56	102
60～69㎡	60	-	-	1	2	1	6	43	7	1	099	2	874	757	41	217
70～79㎡	3	-	-	-	-	1	1	1	1	143	X	X	X	X	X	X
80～89㎡	1	-	-	-	-	1	-	-	-	16	-	-	-	-	-	-
90～99㎡	-	-	-	-	-	-	-	-	-	-	-	-	-	-	-	-
100.00～149.99㎡	-	-	-	-	-	-	-	-	-	-	-	-	-	-	-	-
150.00～299.99㎡	-	-	-	-	-	-	-	-	-	-	-	-	-	-	-	-
300.00～599.99㎡	-	-	-	-	-	-	-	-	-	-	-	-	-	-	-	-
600.00㎡以上 不詳	2 309	39	48	83	192	351	295	1 093	208	23	116	84	298	447	-	-

第5表 小売業の産業分類（細分類）別、売場面積規模別の事業所数（年間商品販売額階層別）、従業者数、年間商品販売額、売場面積（つづき）

産業分類 売場面積規模	事業所数												従業者数 人	年間商品販売額 万円	売場面積 ㎡									
	年間商品販売額階層						年間商品販売額階層																	
	200万円 未満	200万円 500万円 未満	500万円 1千万円 未満	1千万円 2千万円 未満	2千万円 5千万円 未満	5千万円 1億円 未満	1億円 10億円 未満	10億円 以上	200万円 未満	200万円 500万円 未満	500万円 1千万円 未満	1千万円 2千万円 未満				2千万円 5千万円 未満	5千万円 1億円 未満	1億円 10億円 未満	10億円 以上					
581 自動車小売業	1~ 9㎡	122	151	244	426	713	494	1 369	219	29 388	96 452 221	180 811	17 75	2 15	1 13	4 14	2 18	3 12	3 12	2 2	2 2	43	99 289	180 811
	10~ 19㎡	15	13	14	18	12	1	3	-	147	124 275	1 051	104	18	15	20	20	18	9	2	2	147	124 275	1 051
	20~ 29㎡	18	15	15	20	18	9	9	-	256	347 150	2 414	290	33	33	59	65	71	12	9	9	256	347 150	2 414
	30~ 49㎡	23	33	59	65	71	27	27	-	684	798 222	10 553	407	14	27	41	80	147	42	12	12	684	798 222	10 553
	50~ 99㎡	14	27	41	80	147	55	55	1	1 454	2 367 077	28 302	347	8	12	25	42	89	94	2	2	1 454	2 367 077	28 302
	100~ 249㎡	8	12	25	42	89	75	75	2	1 507	3 436 408	49 875	133	3	3	2	5	20	25	75	75	1 507	3 436 408	49 875
	250~ 499㎡	3	3	2	5	20	25	25	2	960	1 981 586	44 892	54	-	-	1	2	1	3	40	40	960	1 981 586	44 892
	500~ 999㎡	-	-	-	-	-	-	-	-	1 066	2 803 693	37 664	3	-	-	-	-	-	-	-	-	1 066	2 803 693	37 664
	1000~ 1499㎡	-	-	-	-	-	-	-	-	143	X	X	1	-	-	-	-	-	-	-	-	143	X	X
	1500~ 2999㎡	-	-	-	-	-	-	-	-	16	X	X	1	-	-	-	-	-	-	-	-	16	X	X
	3000~ 5999㎡	-	-	-	-	-	-	-	-	-	-	-	-	-	-	-	-	-	-	-	-	-	-	-
	6000㎡以上 不詳	-	-	-	-	-	-	-	-	-	-	-	-	-	-	-	-	-	-	-	-	-	-	-
	計	3 738	151	244	426	713	494	1 369	219	29 388	96 452 221	180 811	2 307	39	47	83	192	351	208	208	23 112	X	X	
5811 自動車小売業(新車)	1~ 9㎡	18	16	45	110	184	151	775	192	19 326	69 967 338	180 811	1 491	18	16	45	110	184	151	192	19 326	69 967 338	180 811	
	10~ 19㎡	-	-	-	-	-	-	-	-	-	-	-	-	-	-	-	-	-	-	-	-	-	-	-
	20~ 29㎡	-	-	-	-	-	-	-	-	-	-	-	-	-	-	-	-	-	-	-	-	-	-	-
	30~ 49㎡	-	-	-	-	-	-	-	-	-	-	-	-	-	-	-	-	-	-	-	-	-	-	-
	50~ 99㎡	-	-	-	-	-	-	-	-	-	-	-	-	-	-	-	-	-	-	-	-	-	-	-
	100~ 249㎡	-	-	-	-	-	-	-	-	-	-	-	-	-	-	-	-	-	-	-	-	-	-	-
	250~ 499㎡	-	-	-	-	-	-	-	-	-	-	-	-	-	-	-	-	-	-	-	-	-	-	-
	500~ 999㎡	-	-	-	-	-	-	-	-	-	-	-	-	-	-	-	-	-	-	-	-	-	-	-
	1000~ 1499㎡	-	-	-	-	-	-	-	-	-	-	-	-	-	-	-	-	-	-	-	-	-	-	-
	1500~ 2999㎡	-	-	-	-	-	-	-	-	-	-	-	-	-	-	-	-	-	-	-	-	-	-	-
	3000~ 5999㎡	-	-	-	-	-	-	-	-	-	-	-	-	-	-	-	-	-	-	-	-	-	-	-
	6000㎡以上 不詳	-	-	-	-	-	-	-	-	-	-	-	-	-	-	-	-	-	-	-	-	-	-	-
	計	1 491	16	45	110	184	151	775	192	19 326	69 967 338	180 811	801	21	31	37	81	165	311	15	3 644	14 042 429	180 811	
5812 中古自動車小売業	1~ 9㎡	-	-	-	-	-	-	-	-	-	-	-	-	-	-	-	-	-	-	-	-	-	-	-
	10~ 19㎡	-	-	-	-	-	-	-	-	-	-	-	-	-	-	-	-	-	-	-	-	-	-	-
	20~ 29㎡	-	-	-	-	-	-	-	-	-	-	-	-	-	-	-	-	-	-	-	-	-	-	-
	30~ 49㎡	-	-	-	-	-	-	-	-	-	-	-	-	-	-	-	-	-	-	-	-	-	-	-
	50~ 99㎡	-	-	-	-	-	-	-	-	-	-	-	-	-	-	-	-	-	-	-	-	-	-	-
	100~ 249㎡	-	-	-	-	-	-	-	-	-	-	-	-	-	-	-	-	-	-	-	-	-	-	-
	250~ 499㎡	-	-	-	-	-	-	-	-	-	-	-	-	-	-	-	-	-	-	-	-	-	-	-
	500~ 999㎡	-	-	-	-	-	-	-	-	-	-	-	-	-	-	-	-	-	-	-	-	-	-	-
	1000~ 1499㎡	-	-	-	-	-	-	-	-	-	-	-	-	-	-	-	-	-	-	-	-	-	-	-
	1500~ 2999㎡	-	-	-	-	-	-	-	-	-	-	-	-	-	-	-	-	-	-	-	-	-	-	-
	3000~ 5999㎡	-	-	-	-	-	-	-	-	-	-	-	-	-	-	-	-	-	-	-	-	-	-	-
	6000㎡以上 不詳	-	-	-	-	-	-	-	-	-	-	-	-	-	-	-	-	-	-	-	-	-	-	-
	計	801	31	37	81	165	140	311	15	3 644	14 042 429	180 811	801	21	31	37	81	165	311	15	3 644	14 042 429	180 811	

第5表 小売業の産業分類（細分類）別、売場面積規模別の事業所数（年間商品販売額階層別）、従業者数、年間商品販売額、売場面積（つづき）

産業分類 売場面積規模	事業所数												従業者数 人	年間商品販売額 万円	売場面積 ㎡
	年間商品販売額階層						年間商品販売額階層								
	200万円 未満	200万円 500万円 未満	500万円 1千万円 未満	1千万円 2千万円 未満	2千万円 5千万円 未満	5千万円 1億円 未満	1億円 10億円 未満	10億円 以上	200万円 未満	200万円 500万円 未満	500万円 1千万円 未満	1千万円 2千万円 未満			
5813 自動車部分品・附属品小売業	585	30	33	53	74	126	73	184	12	3 841	8 226 154	92 300			
1～9㎡	11	1	1	2	2	3	1	1	-	21	34 092	54			
10～19㎡	33	6	6	6	7	7	-	1	-	73	51 311	444			
20～29㎡	41	7	2	5	8	5	6	8	-	127	208 463	926			
30～49㎡	99	8	6	12	19	26	18	10	-	311	489 927	3 517			
50～99㎡	129	3	15	14	22	35	16	23	1	602	1 294 369	9 157			
100～249㎡	151	4	1	11	13	37	21	62	2	832	2 177 827	21 763			
250～499㎡	71	1	2	2	2	10	8	46	-	676	1 159 210	23 997			
500～999㎡	36	-	-	1	-	-	1	27	7	915	2 359 522	26 472			
1000～1499㎡	3	-	-	-	-	-	1	1	1	143	X	X			
1500～2999㎡	1	-	-	-	-	1	-	-	-	16	X	X			
3000～5999㎡	-	-	-	-	-	-	-	-	-	-	-	-			
6000㎡以上 詳	-	-	-	-	-	-	-	-	-	-	-	-			
不	10	-	-	-	1	2	-	5	1	125	223 114	-			
5814 二輪自動車小売業	861	53	71	109	161	238	130	99	-	2 577	4 216 300	88 511			
1～9㎡	6	1	-	2	-	-	2	1	-	22	65 197	36			
10～19㎡	42	9	7	8	11	5	1	1	-	74	72 964	607			
20～29㎡	63	11	13	10	12	13	3	1	-	129	138 687	1 488			
30～49㎡	191	15	27	47	46	45	9	2	-	373	308 295	7 036			
50～99㎡	278	11	12	27	58	112	39	19	-	852	1 072 708	19 145			
100～249㎡	196	4	11	14	29	52	54	32	-	675	1 258 581	28 112			
250～499㎡	62	2	1	-	3	10	17	29	-	284	822 376	20 895			
500～999㎡	18	-	-	-	2	1	2	13	-	151	444 171	11 192			
1000～1499㎡	-	-	-	-	-	-	-	-	-	-	-	-			
1500～2999㎡	-	-	-	-	-	-	-	-	-	-	-	-			
3000～5999㎡	-	-	-	-	-	-	-	-	-	-	-	-			
6000㎡以上 詳	-	-	-	1	-	-	-	3	-	-	-	-			
不	5	-	-	-	-	-	-	1	-	17	33 321	-			
582 自転車小売業	1 146	249	266	241	176	119	62	33	-	2 332	1 918 708	70 015			
1～9㎡	19	15	4	-	-	-	-	-	-	25	2 267	115			
10～19㎡	153	74	47	21	6	5	-	-	-	227	56 410	2 133			
20～29㎡	222	67	76	51	22	5	1	-	-	340	115 540	5 262			
30～49㎡	321	61	85	84	56	24	8	3	-	584	372 319	11 565			
50～99㎡	262	24	44	67	72	39	12	4	-	564	453 415	17 540			
100～249㎡	129	7	8	15	19	39	29	12	-	407	532 533	18 637			
250～499㎡	32	1	1	3	1	7	9	10	-	148	282 915	11 210			
500～999㎡	6	-	-	-	-	-	3	3	-	33	X	3 553			
1000～1499㎡	-	-	-	-	-	-	-	-	-	-	-	-			
1500～2999㎡	-	-	-	-	-	-	-	-	-	-	-	-			
3000～5999㎡	-	-	-	-	-	-	-	-	-	-	-	-			
6000㎡以上 詳	-	-	-	-	-	-	-	-	-	-	-	-			
不	2	-	1	-	-	-	-	1	-	4	X	-			

第5表 小売業の産業分類（細分類）別、売場面積規模別の事業所数（年間商品販売額階層別）、従業者数、年間商品販売額、売場面積（つづき）

産業分類 売場面積規模	事業所数											従業者数 人	年間商品販売額 万円	売場面積 ㎡					
	年間商品販売額階層		200万円未満		200万円～500万円未満		500万円～1千万円未満		1千万円～2千万円未満		2千万円～5千万円未満				5千万円～1億円未満		1億円～10億円以上		
	計	200万円未満	200万円～500万円未満	500万円～1千万円未満	1千万円～2千万円未満	2千万円～5千万円未満	5千万円～1億円未満	1億円～10億円以上	計	200万円未満	200万円～500万円未満				500万円～1千万円未満	1千万円～2千万円未満	2千万円～5千万円未満	5千万円～1億円未満	1億円～10億円以上
59 家具・じゅう器等小売業	8 308	517	718	1 099	1 545	2 217	914	1 143	155	40 769	105 349 307	1 039 153							
1～9㎡	194	42	24	38	41	39	7	3	-	414	345 698	1 201							
10～19㎡	1 070	132	156	181	272	266	40	21	2	2 632	2 313 609	15 341							
20～29㎡	1 131	83	125	180	267	362	77	35	2	2 927	3 006 379	26 111							
30～39㎡	1 730	105	129	226	328	629	195	113	5	5 540	7 077 267	62 296							
40～49㎡	1 395	41	67	143	214	423	283	217	7	6 505	10 849 624	92 428							
50～59㎡	780	20	18	47	97	191	151	245	11	5 311	9 826 428	114 906							
60～69㎡	327	5	3	7	25	59	52	170	6	2 679	6 972 821	118 560							
70～79㎡	183	4	1	2	6	20	14	117	19	2 209	7 319 467	133 676							
80～89㎡	48	1	-	-	-	-	2	34	11	881	3 139 399	58 223							
90～99㎡	72	4	-	-	-	-	-	33	35	2 560	12 453 160	156 994							
100～149㎡	42	2	-	-	1	-	-	8	31	2 057	9 930 899	162 686							
150～199㎡	8	-	-	-	-	-	-	-	8	922	4 940 503	96 731							
200㎡以上 不詳	1 328	78	195	275	294	228	93	147	18	6 132	27 174 053	-							
200㎡以上 不詳	2 337	159	266	404	484	525	212	267	20	9 796	29 967 686	396 622							
591 家具・建具等小売業	16	4	2	3	-	7	-	-	-	38	24 367	95							
1～9㎡	79	13	12	21	14	15	2	2	-	171	120 807	1 104							
10～19㎡	105	16	20	22	19	22	5	1	-	243	154 513	2 454							
20～29㎡	232	23	26	38	60	57	14	14	-	636	615 866	8 349							
30～39㎡	277	17	23	40	55	86	33	23	-	912	1 079 956	18 912							
40～49㎡	266	8	6	22	47	90	52	41	-	1 193	1 565 866	40 334							
50～59㎡	167	3	2	4	17	42	36	63	-	921	1 705 179	60 410							
60～69㎡	94	2	1	2	6	18	12	52	1	773	1 605 083	69 379							
70～79㎡	22	-	-	-	-	-	2	19	1	245	688 025	27 107							
80～89㎡	20	2	-	-	-	-	-	16	2	403	1 089 485	44 008							
90～99㎡	16	1	-	-	-	-	-	5	10	652	1 951 729	64 716							
100～149㎡	5	-	-	-	-	-	-	-	5	450	1 931 927	59 754							
150～199㎡	1 038	70	174	252	266	188	56	31	1	3 159	17 434 883	-							
200㎡以上 不詳	1 006	73	59	111	161	257	125	200	20	6 110	26 564 176	356 668							
5911 家具小売業	12	4	-	2	-	6	-	-	-	27	20 317	70							
1～9㎡	54	8	6	16	10	10	2	2	-	114	95 461	741							
10～19㎡	79	12	10	15	16	20	5	1	-	196	138 820	1 859							
20～29㎡	149	18	15	25	33	34	11	13	-	446	465 198	5 346							
30～39㎡	191	14	17	28	36	56	22	18	-	613	738 495	13 061							
40～49㎡	200	8	4	17	39	72	35	25	-	844	1 004 247	30 253							
50～59㎡	129	3	2	3	15	34	28	44	-	717	1 275 629	46 919							
60～69㎡	86	2	1	2	6	17	11	46	1	699	X	X							
70～79㎡	21	-	-	-	-	-	1	19	1	239	X	X							
80～89㎡	20	2	-	-	-	-	-	16	2	403	1 089 485	44 008							
90～99㎡	16	1	-	-	-	-	-	5	10	652	1 951 729	64 716							
100～149㎡	5	-	-	-	-	-	-	-	5	450	1 931 927	59 754							
150～199㎡	44	1	4	3	6	8	10	11	1	710	15 710 655	-							
200㎡以上 不詳	44	1	4	3	6	8	10	11	1	710	15 710 655	-							

第5表 小売業の産業分類（細分類）別、売場面積規模別の事業所数（年間商品販売額階層別）、従業員数、年間商品販売額、売場面積（つづき）

産業分類 売場面積規模	事業所数											従業員数 人	年間商品販売額 万円	売場面積 ㎡						
	計	200万円未満		200万円～500万円未満		500万円～1千万円未満		1千万円～2千万円未満		2千万円～5千万円未満					5千万円～1億円未満		1億円～10億円未満		10億円以上	
		376	32	68	87	77	76	22	14	-	976				799 062	-				
5912 建具小売業																				
1～9㎡	-	-	-	-	-	-	-	-	-	-	-	-	-	-	-	-	-			
10～19㎡	-	-	-	-	-	-	-	-	-	-	-	-	-	-	-	-	-			
20～29㎡	-	-	-	-	-	-	-	-	-	-	-	-	-	-	-	-	-			
30～49㎡	-	-	-	-	-	-	-	-	-	-	-	-	-	-	-	-	-			
50～99㎡	-	-	-	-	-	-	-	-	-	-	-	-	-	-	-	-	-			
100～249㎡	-	-	-	-	-	-	-	-	-	-	-	-	-	-	-	-	-			
250～499㎡	-	-	-	-	-	-	-	-	-	-	-	-	-	-	-	-	-			
500～999㎡	-	-	-	-	-	-	-	-	-	-	-	-	-	-	-	-	-			
1000～1499㎡	-	-	-	-	-	-	-	-	-	-	-	-	-	-	-	-	-			
1500～2999㎡	-	-	-	-	-	-	-	-	-	-	-	-	-	-	-	-	-			
3000～5999㎡	-	-	-	-	-	-	-	-	-	-	-	-	-	-	-	-	-			
6000㎡以上 不詳	-	-	-	-	-	-	-	-	-	-	-	-	-	-	-	-	-			
376	32	68	87	77	76	22	14	-	976	799 062	-	-	-	-	-	-	-			
5913 量小売業																				
1～9㎡	-	-	-	-	-	-	-	-	-	-	-	-	-	-	-	-	-			
10～19㎡	-	-	-	-	-	-	-	-	-	-	-	-	-	-	-	-	-			
20～29㎡	-	-	-	-	-	-	-	-	-	-	-	-	-	-	-	-	-			
30～49㎡	-	-	-	-	-	-	-	-	-	-	-	-	-	-	-	-	-			
50～99㎡	-	-	-	-	-	-	-	-	-	-	-	-	-	-	-	-	-			
100～249㎡	-	-	-	-	-	-	-	-	-	-	-	-	-	-	-	-	-			
250～499㎡	-	-	-	-	-	-	-	-	-	-	-	-	-	-	-	-	-			
500～999㎡	-	-	-	-	-	-	-	-	-	-	-	-	-	-	-	-	-			
1000～1499㎡	-	-	-	-	-	-	-	-	-	-	-	-	-	-	-	-	-			
1500～2999㎡	-	-	-	-	-	-	-	-	-	-	-	-	-	-	-	-	-			
3000～5999㎡	-	-	-	-	-	-	-	-	-	-	-	-	-	-	-	-	-			
6000㎡以上 不詳	-	-	-	-	-	-	-	-	-	-	-	-	-	-	-	-	-			
615	37	102	162	183	104	23	4	-	1 439	895 369	-	-	-	-	-	-	-			
5914 宗教用具小売業																				
1～9㎡	-	-	-	-	-	-	-	-	-	-	-	-	-	-	-	-	-			
10～19㎡	-	-	-	-	-	-	-	-	-	-	-	-	-	-	-	-	-			
20～29㎡	-	-	-	-	-	-	-	-	-	-	-	-	-	-	-	-	-			
30～49㎡	-	-	-	-	-	-	-	-	-	-	-	-	-	-	-	-	-			
50～99㎡	-	-	-	-	-	-	-	-	-	-	-	-	-	-	-	-	-			
100～249㎡	-	-	-	-	-	-	-	-	-	-	-	-	-	-	-	-	-			
250～499㎡	-	-	-	-	-	-	-	-	-	-	-	-	-	-	-	-	-			
500～999㎡	-	-	-	-	-	-	-	-	-	-	-	-	-	-	-	-	-			
1000～1499㎡	-	-	-	-	-	-	-	-	-	-	-	-	-	-	-	-	-			
1500～2999㎡	-	-	-	-	-	-	-	-	-	-	-	-	-	-	-	-	-			
3000～5999㎡	-	-	-	-	-	-	-	-	-	-	-	-	-	-	-	-	-			
6000㎡以上 不詳	-	-	-	-	-	-	-	-	-	-	-	-	-	-	-	-	-			
340	17	37	44	63	88	42	49	-	1 271	1 709 079	-	-	-	-	-	-	-			
615	37	102	162	183	104	23	4	-	1 439	895 369	-	-	-	-	-	-	-			
376	32	68	87	77	76	22	14	-	976	799 062	-	-	-	-	-	-	-			
340	17	37	44	63	88	42	49	-	1 271	1 709 079	-	-	-	-	-	-	-			
4	-	2	1	-	1	-	-	-	11	4 050	-	-	-	-	-	-	-			
25	5	6	5	4	5	-	-	-	57	25 346	-	-	-	-	-	-	-			
26	4	10	7	3	2	-	-	-	47	15 693	-	-	-	-	-	-	-			
83	5	11	13	27	23	3	1	-	190	150 668	-	-	-	-	-	-	-			
86	3	6	12	19	30	11	5	-	299	341 461	-	-	-	-	-	-	-			
66	-	2	5	8	18	17	16	-	349	561 619	-	-	-	-	-	-	-			
38	-	-	1	2	8	8	19	-	204	429 550	-	-	-	-	-	-	-			
8	-	-	-	-	1	1	6	-	74	X	-	-	-	-	-	-	-			
1	-	-	-	-	-	1	-	-	6	X	-	-	-	-	-	-	-			
-	-	-	-	-	-	-	-	-	-	-	-	-	-	-	-	-	-			
-	-	-	-	-	-	-	-	-	-	-	-	-	-	-	-	-	-			
3	-	-	-	-	-	1	2	-	34	29 797	-	-	-	-	-	-	-			

第5表 小売業の産業分類（細分類）別、売場面積規模別の事業所数（年間商品販売額階層別）、従業者数、年間商品販売額、売場面積（つづき）

産業分類 売場面積規模	事業所数											従業者数 人	年間商品販売額 万円	売場面積 ㎡							
	計		200万円未満		200万円～500万円未満		500万円～1千万円未満		1千万円～2千万円未満		2千万円～5千万円未満				5千万円～1億円未満		1億円～10億円未満		10億円以上		
	数	面積	数	面積	数	面積	数	面積	数	面積	数				面積	数	面積	数	面積	数	面積
592 機械器具小売業	4	196	127	225	421	745	1 315	541	701	121	24 060	64 874 025	448 555								
1～9㎡	117	12	15	27	27	27	27	7	2	-	256	265 253	754								
10～19㎡	765	45	90	131	224	226	226	33	14	2	2 039	1 905 588	11 091								
20～29㎡	762	23	45	88	206	310	310	62	26	2	2 163	2 428 686	17 575								
30～39㎡	1 007	27	38	96	161	451	451	144	87	3	3 632	5 029 180	36 180								
40～49㎡	735	7	15	49	79	216	216	194	168	7	4 338	8 282 286	48 042								
50～59㎡	301	2	5	10	19	40	40	56	159	10	3 037	6 580 966	44 171								
60～69㎡	110	-	-	2	5	8	8	10	80	5	1 229	X	X								
70～79㎡	64	-	-	-	-	1	1	1	44	18	1 017	5 133 443	46 136								
80～89㎡	19	1	-	-	-	-	-	-	8	10	472	2 168 218	22 600								
90～99㎡	40	2	-	-	-	-	-	-	9	29	1 673	X	X								
100～149㎡	20	1	-	-	-	1	-	-	-	18	1 094	7 390 729	73 597								
150～199㎡	2	-	-	-	-	-	-	-	-	2	310	X	X								
200㎡以上	254	7	17	18	23	36	36	34	104	15	2 800	8 726 578	-								
不詳	3 097	87	162	316	605	1 099	1 099	380	371	77	14 349	38 510 195	354 614								
5921 電気機械器具小売業	90	10	12	22	22	19	19	4	1	-	184	149 427	608								
1～9㎡	642	34	71	106	197	209	209	18	6	1	1 484	1 324 940	9 419								
10～19㎡	644	13	36	75	188	275	275	47	8	2	1 671	1 783 643	14 867								
20～29㎡	764	18	23	65	126	382	382	115	35	-	2 369	2 770 247	27 398								
30～39㎡	463	4	9	31	46	158	158	139	75	1	2 034	3 239 063	30 078								
40～49㎡	183	2	2	7	13	30	30	36	88	5	1 282	3 315 935	26 692								
50～59㎡	85	-	-	1	3	8	8	6	65	2	809	2 928 990	32 111								
60～69㎡	50	-	-	-	-	1	-	-	36	13	752	3 747 987	36 443								
70～79㎡	17	1	-	-	-	-	-	-	8	8	418	X	X								
80～89㎡	32	1	-	-	-	-	-	-	6	25	1 299	7 731 776	71 616								
90～99㎡	18	1	-	-	-	-	-	-	-	16	838	X	X								
100～149㎡	2	-	-	-	-	-	-	-	-	2	310	X	X								
150～199㎡	107	3	9	9	9	17	17	15	43	2	899	1 593 731	-								
200㎡以上	603	16	19	38	77	133	133	96	184	40	5 227	20 101 066	63 385								
不詳	13	-	-	-	3	6	6	3	1	-	43	100 065	76								
5922 電気事務機械器具小売業	60	5	5	14	16	10	10	5	5	-	238	189 991	823								
1～9㎡	70	3	3	4	13	26	26	9	12	-	304	432 547	1 643								
10～19㎡	134	5	7	11	18	39	39	17	34	3	739	1 505 836	4 845								
20～29㎡	158	1	1	6	19	40	40	39	46	6	971	3 333 913	10 371								
30～39㎡	64	-	-	2	3	5	5	14	38	2	676	1 532 268	9 413								
40～49㎡	14	-	-	-	-	-	-	3	8	3	203	1 056 124	5 012								
50～59㎡	9	-	-	-	-	-	-	-	4	5	182	1 250 419	6 126								
60～69㎡	2	-	-	-	-	-	-	-	-	2	54	X	X								
70～79㎡	7	1	-	-	-	-	-	-	2	4	316	2 341 404	14 626								
80～89㎡	2	-	-	-	-	-	-	-	-	2	256	X	X								
90～99㎡	-	-	-	-	-	-	-	-	-	-	-	-	-								
100～149㎡	70	1	3	1	5	7	7	6	34	13	1 245	6 184 128	-								
150～199㎡	-	-	-	-	-	-	-	-	-	-	-	-	-								
200㎡以上	-	-	-	-	-	-	-	-	-	-	-	-	-								
不詳	-	-	-	-	-	-	-	-	-	-	-	-	-								

第5表 小売業の産業分類（細分類）別、売場面積規模別の事業所数（年間商品販売額階層別）、従業者数、年間商品販売額、売場面積（つづき）

産業分類 売場面積規模	事業所数											従業者数 人	年間商品販売額 万円	売場面積 ㎡							
	計		200万円未満		200万円～500万円未満		500万円～1千万円未満		1千万円～2千万円未満		2千万円～5千万円未満				5千万円～1億円未満		1億円～10億円未満		10億円以上		
	200万円未満	200万円～500万円未満	500万円～1千万円未満	1千万円～2千万円未満	2千万円～5千万円未満	5千万円～1億円未満	1億円～10億円未満	10億円以上	200万円未満	200万円～500万円未満	500万円～1千万円未満				1千万円～2千万円未満	2千万円～5千万円未満	5千万円～1億円未満	1億円～10億円未満	10億円以上	200万円未満	200万円～500万円未満
5929 その他の機械器具小売業	496	24	44	67	63	83	65	146	4	4	484	6 262 764	30 556								
1～9㎡	14	2	3	5	2	2	-	-	-	-	29	15 761	70								
10～19㎡	63	6	14	11	11	7	10	3	1	1	317	390 657	849								
20～29㎡	48	7	6	9	5	9	6	6	-	-	188	212 496	1 065								
30～39㎡	109	4	8	20	17	30	12	18	-	-	524	753 097	3 937								
40～49㎡	114	2	5	12	14	18	16	47	-	-	1 333	1 709 310	7 593								
50～59㎡	54	-	3	1	3	5	6	33	3	3	1 079	1 732 763	8 066								
60～69㎡	11	-	-	1	2	-	1	7	-	-	217	316 514	3 524								
70～79㎡	5	-	-	-	-	-	1	4	-	-	83	135 037	3 567								
80～89㎡	-	-	-	-	-	-	-	-	-	-	-	-	-								
90～99㎡	-	-	-	-	-	-	-	-	-	-	-	-	-								
100～149.99㎡	1	-	-	-	-	-	-	1	-	-	58	X	X								
150～199.99㎡	-	-	-	-	-	-	-	-	-	-	-	-	-								
200～299.99㎡	-	-	-	-	-	-	-	-	-	-	-	-	-								
300～399.99㎡	-	-	-	-	-	-	-	-	-	-	-	-	-								
400～499.99㎡	-	-	-	-	-	-	-	-	-	-	-	-	-								
500～599.99㎡	-	-	-	-	-	-	-	-	-	-	-	-	-								
600.00㎡以上	-	-	-	-	-	-	-	-	-	-	-	-	-								
不詳	77	3	5	8	9	12	13	27	-	-	656	948 719	-								
599 その他のじゅう器小売業	1 775	231	227	274	316	377	161	175	14	14	6 913	10 507 596	193 976								
1～9㎡	61	26	7	8	14	5	-	1	-	-	120	56 078	352								
10～19㎡	226	74	54	29	34	25	5	5	-	-	422	287 214	3 146								
20～29㎡	264	44	60	70	42	30	10	8	-	-	521	423 180	6 082								
30～39㎡	491	55	65	92	107	121	37	12	2	2	1 272	1 432 221	17 767								
40～49㎡	383	17	29	54	80	121	56	26	-	-	1 255	1 487 382	25 474								
50～59㎡	213	10	7	15	31	61	43	45	1	1	1 081	1 679 596	30 401								
60～69㎡	50	2	1	1	3	9	6	27	1	1	529	X	X								
70～79㎡	25	2	-	-	-	1	1	21	-	-	419	580 941	18 161								
80～89㎡	7	-	-	-	-	-	-	7	-	-	164	283 156	8 516								
90～99㎡	-	-	-	-	-	-	-	-	-	-	484	X	X								
100～149.99㎡	12	-	-	-	-	-	-	8	4	4	311	588 441	24 373								
150～199.99㎡	6	-	-	-	-	-	-	3	3	3	162	X	X								
200～299.99㎡	1	-	-	-	-	-	-	-	1	1	173	1 012 592	-								
300～399.99㎡	36	1	4	5	5	4	3	12	2	2	3 154	4 863 396	74 875								
400～499.99㎡	933	89	114	150	169	219	103	82	7	7	37	30 361	113								
500～599.99㎡	21	5	4	3	7	1	-	1	-	-	189	124 093	1 485								
600～699.99㎡	106	25	30	16	18	12	3	2	-	-	299	296 573	3 272								
700～799.99㎡	143	17	33	38	24	20	3	8	-	-	787	1 072 235	10 511								
800～899.99㎡	291	30	33	53	62	77	27	7	2	2	614	860 940	12 775								
900～999.99㎡	195	6	8	26	40	60	40	15	-	-	565	1 015 966	17 253								
1000～1499.99㎡	122	6	3	9	13	40	27	23	1	1	229	491 179	7 235								
1500～1999.99㎡	21	-	1	1	2	5	1	10	1	1	61	X	X								
2000～2999.99㎡	4	-	-	-	-	1	-	3	-	-	76	X	X								
3000～3999.99㎡	2	-	-	-	-	-	-	2	-	-	107	307 426	7 040								
4000～4999.99㎡	3	-	-	-	-	-	-	1	2	2	113	223 807	9 661								
5000～5999.99㎡	-	-	-	-	-	-	-	-	-	-	-	-	-								
6000.00㎡以上	-	-	-	-	-	-	-	-	-	-	-	-	-								
不詳	22	-	2	4	3	3	2	8	-	-	77	232 485	-								

第5表 小売業の産業分類（細分類）別、売場面積規模別の事業所数（年間商品販売額階層別）、従業者数、年間商品販売額、売場面積（つづき）

産業分類 売場面積規模	事業所数											従業者数 人	年間商品販売額 万円	売場面積 ㎡							
	計		200万円未満		200万円～500万円未満		500万円～1千万円未満		1千万円～2千万円未満		2千万円～5千万円未満				5千万円～1億円未満		1億円～10億円未満		10億円以上		
	75	59	200万円 未満	500万円 未満	500万円 未満	1千万円 未満	1千万円 ～2千万円 未満	2千万円 ～5千万円 未満	5千万円 ～1億円 未満	1億円 ～10億円 未満	10億円 以上				10億円 以上	10億円 以上	10億円 以上	10億円 以上	10億円 以上	10億円 以上	10億円 以上
5992 荒物小売業	459	75	59	58	82	97	26	56	6	2 522	3 671 823	96 621									
1～9㎡	20	10	1	4	2	3	-	-	-	50	14 270	131									
10～19㎡	66	29	13	7	8	8	-	1	-	124	77 050	914									
20～29㎡	60	13	16	9	9	9	4	-	-	105	71 752	1 399									
30～39㎡	108	13	16	19	22	30	7	1	-	253	189 766	3 956									
40～49㎡	95	3	11	14	27	31	8	1	-	325	210 809	6 414									
50～59㎡	45	3	2	4	12	12	3	9	-	248	216 266	6 605									
60～69㎡	20	2	-	-	1	4	2	11	-	189	259 344	7 172									
70～79㎡	20	2	-	-	-	-	1	17	-	345	456 369	14 342									
80～89㎡	5	-	-	-	-	-	-	5	-	88	X	X									
90～99㎡	9	-	-	-	-	-	-	7	2	377	934 659	17 819									
100～149㎡	3	-	-	-	-	-	-	1	2	198	364 634	14 712									
150～199㎡	1	-	-	-	-	-	-	-	1	162	X	X									
200～299㎡	7	-	-	1	1	-	1	3	1	58	252 811	-									
300㎡以上 不詳	308	63	43	55	54	50	21	22	-	915	977 005	16 980									
5993 陶磁器・ガラス器小売業	16	9	2	1	3	1	-	-	-	23	8 153	87									
1～9㎡	43	18	9	5	5	4	1	1	-	75	46 658	610									
10～19㎡	55	14	10	20	8	1	2	-	-	103	42 375	1 276									
20～29㎡	77	12	12	16	21	11	2	3	-	198	137 244	2 727									
30～39㎡	73	8	7	11	12	25	6	4	-	237	209 300	4 971									
40～49㎡	37	1	2	2	4	8	9	11	-	218	369 695	5 329									
50～59㎡	3	-	-	-	-	-	1	2	-	41	X	X									
60～69㎡	1	-	-	-	-	-	-	1	-	13	X	X									
70～79㎡	-	-	-	-	-	-	-	-	-	-	-	-									
80～89㎡	-	-	-	-	-	-	-	-	-	-	-	-									
90～99㎡	-	-	-	-	-	-	-	-	-	-	-	-									
100～149㎡	-	-	-	-	-	-	-	-	-	-	-	-									
150～199㎡	-	-	-	-	-	-	-	-	-	-	-	-									
200～299㎡	-	-	-	-	-	-	-	-	-	-	-	-									
300～399㎡	-	-	-	-	-	-	-	-	-	-	-	-									
400～499㎡	-	-	-	-	-	-	-	-	-	-	-	-									
500㎡以上 不詳	3	1	1	-	1	-	-	-	-	7	1 320	-									
5999 他に分類されないじゅうりょう器小売業	75	4	11	11	11	11	11	15	1	322	995 372	5 500									
1～9㎡	4	2	-	-	2	-	-	-	-	10	3 294	21									
10～19㎡	11	2	2	1	3	1	1	1	-	34	39 413	137									
20～29㎡	6	-	1	3	1	-	-	-	-	14	12 480	135									
30～39㎡	15	-	4	4	2	3	1	1	-	34	32 976	573									
40～49㎡	20	-	3	3	1	5	2	6	-	79	206 333	1 314									
50～59㎡	9	-	-	-	2	1	4	2	-	50	77 669	1 214									
60～69㎡	6	-	-	-	-	-	2	4	-	70	97 231	2 106									
70～79㎡	-	-	-	-	-	-	-	-	-	-	-	-									
80～89㎡	-	-	-	-	-	-	-	-	-	-	-	-									
90～99㎡	-	-	-	-	-	-	-	-	-	-	-	-									
100～149㎡	-	-	-	-	-	-	-	-	-	-	-	-									
150～199㎡	-	-	-	-	-	-	-	-	-	-	-	-									
200～299㎡	-	-	-	-	-	-	-	-	-	-	-	-									
300～399㎡	-	-	-	-	-	-	-	-	-	-	-	-									
400～499㎡	-	-	-	-	-	-	-	-	-	-	-	-									
500㎡以上 不詳	4	-	1	-	-	1	-	1	1	31	525 976	-									

第5表 小売業の産業分類（細分類）別、売場面積規模別の事業所数（年間商品販売額階層別）、従業者数、年間商品販売額、売場面積（つづき）

産業分類 売場面積規模	事業所数											従業者数 人	年間商品販売額 万円	売場面積 ㎡					
	年間商品販売額階層		200万円未満		200万円～500万円未満		500万円～1千万円未満		1千万円～2千万円未満		2千万円～5千万円未満				5千万円～1億円未満		1億円～10億円以上		
	200万円未満	200万円～500万円未満	500万円未満	500万円～1千万円未満	1千万円未満	1千万円～2千万円未満	2千万円未満	2千万円～5千万円未満	5千万円未満	5千万円～1億円未満	1億円～10億円以上				10億円以上	10億円以上	10億円以上	10億円以上	10億円以上
60 その他の小売業	28 784	1 966	2 238	3 382	5 363	6 363	4 016	5 236	220	158 145	236 816 889	1 873 727							
1～9㎡	2 166	354	301	489	541	353	97	30	1	3 892	3 585 470	12 081							
10～19㎡	4 721	676	699	870	1 256	882	217	121	-	10 053	9 055 928	64 960							
20～29㎡	3 961	324	479	661	1 049	973	304	168	3	10 200	10 755 400	91 749							
30～39㎡	5 795	314	410	770	1 336	1 782	720	457	6	19 255	22 802 078	209 421							
40～49㎡	4 579	154	188	351	715	1 348	986	817	20	20 863	32 620 757	306 619							
50～59㎡	2 265	61	64	100	186	438	524	871	21	16 313	31 795 088	333 769							
60～69㎡	903	13	20	23	58	107	141	517	24	9 783	21 316 619	318 971							
70～79㎡	274	7	1	3	7	24	28	185	19	4 932	11 143 944	190 824							
80～89㎡	39	1	-	-	-	-	1	20	14	1 382	3 466 239	48 294							
90～99㎡	46	-	-	-	-	2	1	15	28	2 663	7 246 350	99 024							
100～149㎡	31	1	-	-	1	-	-	2	27	2 551	6 646 938	125 092							
150～199㎡	8	-	-	-	-	-	-	1	7	2 089	8 834 377	72 923							
200㎡以上 不詳	3 996	61	75	115	214	452	997	2 032	50	54 169	67 547 701	-							
601 医薬品・化粧品小売業	5 698	271	386	598	981	1 418	939	1 083	22	26 212	43 390 539	321 686							
1～9㎡	100	30	9	14	20	15	7	5	-	238	197 414	604							
10～19㎡	747	83	126	132	156	147	60	43	-	2 119	2 126 131	11 003							
20～29㎡	1 092	43	128	187	269	251	133	80	1	3 324	3 886 209	25 700							
30～39㎡	1 760	62	69	182	331	588	309	218	1	6 719	8 780 751	64 730							
40～49㎡	1 263	30	27	51	131	327	342	351	4	7 017	12 142 230	82 538							
50～59㎡	339	6	11	11	23	40	43	199	6	2 874	7 205 645	48 689							
60～69㎡	172	2	1	5	4	12	6	136	6	1 917	5 601 057	64 068							
70～79㎡	32	3	-	-	1	1	1	24	2	607	X	X							
80～89㎡	2	-	-	-	-	-	-	2	-	30	X	X							
90～99㎡	1	-	-	-	-	-	-	1	-	118	X	X							
100～149㎡	-	-	-	-	-	-	-	-	-	-	-	-							
150～199㎡	-	-	-	-	-	-	-	-	-	-	-	-							
200㎡以上 不詳	190	12	15	16	46	37	38	24	2	1 249	1 870 110	-							
6011 医薬品小売業	2 399	155	224	284	440	556	333	397	10	9 513	17 429 534	151 923							
1～9㎡	25	4	3	7	6	4	1	-	-	59	32 691	166							
10～19㎡	324	59	77	63	54	51	12	8	-	693	519 547	4 889							
20～29㎡	494	26	78	101	135	100	39	15	-	1 145	1 102 568	11 479							
30～39㎡	697	37	37	82	157	233	99	52	-	2 046	2 506 399	25 512							
40～49㎡	524	19	19	23	71	130	129	131	2	2 253	4 732 898	34 120							
50～59㎡	144	4	5	4	12	23	22	71	3	1 055	2 939 422	20 911							
60～69㎡	108	2	1	2	1	7	2	91	2	1 215	X	X							
70～79㎡	21	3	-	-	-	-	1	16	1	414	875 236	12 818							
80～89㎡	1	-	-	-	-	-	-	1	-	-	X	X							
90～99㎡	-	-	-	-	-	-	-	-	-	-	-	-							
100～149㎡	-	-	-	-	-	-	-	-	-	-	-	-							
150～199㎡	-	-	-	-	-	-	-	-	-	-	-	-							
200㎡以上 不詳	61	1	4	2	4	8	28	12	2	633	1 367 324	-							

第5表 小売業の産業分類（細分類）別、売場面積規模別の事業所数（年間商品販売額階層別）、従業者数、年間商品販売額、売場面積（つづき）

産業分類 売場面積規模	事業所数													従業者数 人	年間商品販売額 万円	売場面積 ㎡	
	計	年間商品販売額階層						10億円 以上	1億円 10億円 未満	5千万円 1億円 未満	2千万円 5千万円 未満	1千万円 2千万円 未満	500万円 1千万円 未満				200万円 500万円 未満
		200万円 未満	200万円 500万円 未満	500万円 1千万円 未満	1千万円 2千万円 未満	2千万円 5千万円 未満	5千万円 1億円 未満										
6012 調剤薬局	1 544	19	26	84	143	420	424	421	7	9 469	14 668 753	75 716					
	10	-	-	-	-	3	4	2	-	47	65 760	63					
	150	3	3	10	18	49	37	30	-	808	1 121 760	2 203					
	304	5	12	36	35	86	75	55	-	1 378	1 902 179	7 237					
	549	6	6	25	63	171	154	124	-	2 945	4 133 692	20 108					
	421	2	3	10	23	100	144	137	2	3 040	4 689 929	27 440					
	82	1	2	2	3	8	7	57	2	931	1 879 031	11 397					
	19	-	-	1	1	2	-	12	3	232	X	X					
	1	-	-	-	-	-	-	1	-	19	X	X					
	-	-	-	-	-	-	-	-	-	-	-	-					
	-	-	-	-	-	-	-	-	-	-	-	-					
	-	-	-	-	-	-	-	-	-	-	-	-					
	-	-	-	-	-	-	-	-	-	-	-	-					
	8	1	-	-	-	1	3	3	-	69	117 391	-					
6013 化粧品小売業	1 755	97	136	230	398	442	182	265	5	7 230	11 292 252	94 047					
	65	25	6	7	14	8	2	3	-	132	98 963	375					
	273	21	46	59	84	47	11	5	-	618	484 824	3 911					
	294	12	38	50	99	65	19	10	1	801	881 462	6 984					
	514	19	26	75	111	184	56	42	1	1 728	2 140 660	19 110					
	318	9	5	18	37	97	69	83	1	1 724	2 719 403	20 978					
	113	1	4	5	8	9	14	71	1	888	2 387 192	16 381					
	45	-	-	2	2	3	4	33	1	470	1 558 596	16 454					
	10	-	-	-	1	1	-	7	1	174	454 474	5 701					
	1	-	-	-	-	-	-	1	-	30	X	X					
	1	-	-	-	-	-	-	1	-	118	X	X					
	-	-	-	-	-	-	-	-	-	-	-	-					
	-	-	-	-	-	-	-	-	-	-	-	-					
	121	10	11	14	42	28	7	9	-	547	385 395	-					
602 農耕用品小売業	301	30	35	41	61	58	30	42	4	1 639	2 687 297	45 586					
	3	-	1	-	2	-	-	-	-	6	3 280	14					
	34	10	4	8	5	2	2	3	-	104	65 547	482					
	38	5	7	8	9	4	3	2	-	86	92 992	877					
	67	10	9	16	11	3	3	2	-	204	140 900	2 449					
	60	4	7	6	16	13	5	9	-	275	320 197	4 079					
	55	4	4	1	8	20	10	10	2	434	1 232 073	8 176					
	31	1	3	1	3	6	6	11	-	202	321 718	10 928					
	5	-	-	-	2	1	-	2	-	36	58 060	3 348					
	1	-	-	-	-	-	-	1	-	76	X	X					
	1	-	-	-	-	-	-	-	-	50	X	X					
	1	-	-	-	-	-	-	-	-	-	-	-					
	1	-	-	-	-	-	-	-	1	149	X	X					
	5	-	-	1	-	1	1	2	-	17	55 210	-					

第5表 小売業の産業分類（細分類）別、売場面積規模別の事業所数（年間商品販売額階層別）、従業者数、年間商品販売額、売場面積（つづき）

産業分類 売場面積規模	事業所数											従業者数 人	年間商品販売額 万円	売場面積 ㎡
	年間商品販売額階層													
	200万円 未満	200万円 500万円 未満	500万円 1千万円 未満	1千万円 2千万円 未満	2千万円 5千万円 未満	5千万円 1億円 未満	1億円 10億円 未満	10億円 以上						
6021 農業用機械器具小売業	計	68	1	2	7	8	21	11	17	1	402	739 698	19 073	
1~	9㎡	-	-	-	1	1	-	-	-	-	3	X	X	
10~	19㎡	1	-	1	1	1	1	-	1	-	11	14 789	78	
20~	29㎡	-	-	1	1	1	4	-	1	-	17	36 874	153	
30~	49㎡	-	2	3	3	1	4	1	1	-	32	47 540	454	
50~	99㎡	-	-	1	1	1	5	3	2	-	45	72 443	777	
100~	249㎡	-	-	-	2	2	6	6	7	-	89	235 895	3 083	
250~	499㎡	-	-	-	-	1	1	1	3	-	41	110 080	1 570	
500~	999㎡	-	-	-	-	1	-	-	1	-	9	X	X	
1000~	1499㎡	-	-	-	-	-	-	-	-	-	-	-	-	
1500~	2999㎡	-	-	-	-	-	-	-	-	-	-	-	-	
3000~	5999㎡	-	-	-	-	-	-	-	-	-	-	X	X	
6000㎡以上	不詳	1	-	-	1	-	-	-	1	-	149	X	X	
不		2	-	-	-	-	-	-	-	-	6	X	-	
6022 苗・種子小売業	計	144	15	20	23	40	25	10	10	1	735	1 153 283	15 867	
1~	9㎡	-	1	-	-	1	-	-	-	-	3	X	X	
10~	19㎡	2	-	2	5	2	-	1	1	-	51	25 245	244	
20~	29㎡	17	6	6	6	6	-	1	-	-	44	22 421	490	
30~	49㎡	21	2	3	9	12	4	1	-	-	114	44 864	1 302	
50~	99㎡	36	7	3	4	11	5	1	2	-	105	76 333	1 722	
100~	249㎡	25	-	4	-	4	11	3	2	1	261	794 302	3 571	
250~	499㎡	15	-	1	-	3	4	3	4	-	100	112 758	5 159	
500~	999㎡	2	-	-	-	1	1	-	-	-	7	X	X	
1000~	1499㎡	-	-	-	-	-	-	-	-	-	-	-	-	
1500~	2999㎡	1	-	-	-	-	-	-	1	-	50	X	X	
3000~	5999㎡	-	-	-	-	-	-	-	-	-	-	-	-	
6000㎡以上	不詳	-	-	-	-	-	-	-	-	-	-	-	-	
不		-	-	-	-	-	-	-	-	-	-	-	-	
6023 肥料・飼料小売業	計	89	14	13	11	13	12	9	15	2	502	794 316	10 646	
1~	9㎡	-	-	-	-	-	-	-	-	-	-	-	-	
10~	19㎡	12	3	2	2	2	1	1	1	-	42	25 513	160	
20~	29㎡	10	3	1	1	2	-	2	1	-	25	33 697	234	
30~	49㎡	19	3	4	4	3	3	1	1	-	58	48 496	693	
50~	99㎡	23	4	4	2	4	3	1	5	-	125	171 421	1 580	
100~	249㎡	9	-	1	1	2	3	1	1	1	84	201 876	1 522	
250~	499㎡	11	1	2	1	-	1	2	4	-	61	98 880	4 199	
500~	999㎡	1	-	-	-	-	-	-	1	-	20	X	X	
1000~	1499㎡	1	-	-	-	-	-	-	-	1	76	X	X	
1500~	2999㎡	-	-	-	-	-	-	-	-	-	-	-	-	
3000~	5999㎡	-	-	-	-	-	-	-	-	-	-	-	-	
6000㎡以上	不詳	-	-	-	-	-	-	-	-	-	-	-	-	
不		3	-	-	-	-	1	1	1	-	11	X	-	

第5表 小売業の産業分類（細分類）別、売場面積規模別の事業所数（年間商品販売額階層別）、従業者数、年間商品販売額、売場面積（つづき）

産業分類 売場面積規模	事業所数											従業者数 人	年間商品販売額 万円	売場面積 ㎡												
	計	200万円未満		200万円～500万円未満		500万円～1千万円未満		1千万円～2千万円未満		2千万円～5千万円未満					5千万円～1億円未満		1億円～10億円以上									
		200万円未満	200万円～500万円未満	500万円～1千万円未満	1千万円～2千万円未満	2千万円～5千万円未満	5千万円～1億円未満	1億円～10億円以上	10億円以上																	
603 燃料小売業	2 286	33	43	82	137	245	259	1 460	27	17 449	44 835 257	27 000	1 ~ 9㎡	25	4	8	8	1	1	64	52 610	27 000				
													10㎡～19㎡	108	14	16	22	34	4	6	288	297 587	1 406			
													20㎡～29㎡	91	7	14	19	29	8	6	250	334 055	2 060			
													30㎡～39㎡	146	7	25	29	46	20	13	611	923 901	4 962			
													40㎡～49㎡	83	3	9	13	26	19	12	399	616 340	5 455			
													50㎡～59㎡	42	1	4	10	8	17	5	345	708 528	6 003			
													60㎡～69㎡	19	-	1	2	5	2	10	143	X	X			
													70㎡以上	2	-	-	-	-	-	-	10	X	X			
													100㎡～149㎡	-	-	-	-	-	-	-	-	-	-	-		
													150㎡～199㎡	-	-	-	-	-	-	-	-	-	-	-		
													200㎡～299㎡	-	-	-	-	-	-	-	-	-	-	-		
													300㎡～399㎡	-	-	-	-	-	-	-	-	-	-	-		
													400㎡以上	-	-	-	-	-	-	-	-	-	-	-		
6031 ガソリンスタンド	1 770	9	7	8	40	91	193	1 400	22	15 339	41 643 416	-	1 ~ 9㎡	1 705	7	4	5	30	76	183	1 379	21	14 806	40 489 480	-	
													10㎡～19㎡	-	-	-	-	-	-	-	-	-	-	-	-	-
													20㎡～29㎡	-	-	-	-	-	-	-	-	-	-	-	-	-
													30㎡～39㎡	-	-	-	-	-	-	-	-	-	-	-	-	-
													40㎡～49㎡	-	-	-	-	-	-	-	-	-	-	-	-	-
													50㎡～59㎡	-	-	-	-	-	-	-	-	-	-	-	-	-
													60㎡～69㎡	-	-	-	-	-	-	-	-	-	-	-	-	-
													70㎡以上	-	-	-	-	-	-	-	-	-	-	-	-	-
6032 燃料小売業	1 705	7	4	5	30	76	183	1 379	21	14 806	40 489 480	-	1 ~ 9㎡	581	26	39	77	107	169	76	81	6	2 643	4 345 777	27 000	
													10㎡～19㎡	25	4	8	8	4	4	1	64	52 610	135			
													20㎡～29㎡	108	14	16	22	34	4	6	288	297 587	1 406			
													30㎡～39㎡	91	7	14	19	29	8	6	250	334 055	2 060			
													40㎡～49㎡	146	7	25	29	46	20	13	611	923 901	4 962			
													50㎡～59㎡	83	3	9	13	26	19	12	399	616 340	5 455			
													60㎡～69㎡	42	1	4	10	8	17	5	345	708 528	6 003			
													70㎡以上	19	-	1	2	5	2	10	143	X	X			
													100㎡～149㎡	2	-	-	-	-	-	-	-	-	-	-	-	
													150㎡～199㎡	-	-	-	-	-	-	-	-	-	-	-	-	
													200㎡～299㎡	-	-	-	-	-	-	-	-	-	-	-	-	
													300㎡～399㎡	-	-	-	-	-	-	-	-	-	-	-	-	
													400㎡以上	-	-	-	-	-	-	-	-	-	-	-	-	
													600㎡以上	65	2	3	3	10	15	10	21	1	533	1 153 936	-	

第5表 小売業の産業分類（細分類）別、売場面積規模別の事業所数（年間商品販売額階層別）、従業者数、年間商品販売額、売場面積（つづき）

産業分類 売場面積規模	事業所数											従業者数 人	年間商品販売額 万円	売場面積 ㎡									
	年間商品販売額階層		200万円未満		200万円～500万円未満		500万円～1千万円未満		1千万円～2千万円未満		2千万円～5千万円未満				5千万円～1億円未満		1億円～10億円未満		10億円以上				
	計	200万円未満	200万円～500万円未満	500万円～1千万円未満	1千万円～2千万円未満	2千万円～5千万円未満	5千万円～1億円未満	1億円～10億円未満	10億円以上	計	200万円未満				200万円～500万円未満	500万円～1千万円未満	1千万円～2千万円未満	2千万円～5千万円未満	5千万円～1億円未満	1億円～10億円未満	10億円以上		
604 書籍・文房具小売業	4 869	436	352	383	538	977	1 120	1 033	30	51 293	40 348 850	282 252	156	60	23	12	12	14	5	290	285 525	282 252	
1～		9㎡																					
10～		19㎡																					
20～		29㎡																					
30～		49㎡																					
40～		69㎡																					
50～		89㎡																					
100～		109㎡																					
250～		249㎡																					
500～		499㎡																					
1000～		999㎡																					
2500～		1999㎡																					
5000～		4999㎡																					
10000～		9999㎡																					
25000～		19999㎡																					
50000～		49999㎡																					
100000～		99999㎡																					
300000～		199999㎡																					
600000㎡以上		詳																					
不																							
1 667		14	16	25	55	274	462	548	11	35 515	17 695 810	207 978	1 845	126	126	179	276	281	373	22	12 401	19 394 667	207 978
70		13	6	8	5	22	13	3	-	144	208 893	439	194	42	32	38	36	14	4	401	337 078	2 795	
234		28	30	38	53	72	8	5	-	561	473 138	5 468	395	20	38	96	136	32	20	1 193	1 208 405	14 494	
373		14	16	32	61	122	79	48	-	1 696	2 082 118	25 634	289	5	8	123	85	123	1	2 297	3 581 402	44 029	
159		2	1	2	6	8	29	108	3	2 547	4 486 236	57 291	30	3	24	3	24	3	3	930	1 706 116	20 345	
8		-	-	-	-	-	-	-	-	321	X	X	8	-	-	-	-	-	-	701	X	X	
5		-	-	-	-	-	-	-	-	240	X	X	5	-	-	-	-	-	-	240	X	X	
2		-	-	-	-	-	-	-	-	304	X	X	2	-	-	-	-	-	-	304	X	X	
1		-	-	-	-	-	-	-	-	1 066	2 072 304	-	85	2	4	15	18	30	5	1 066	2 072 304	-	
1 528		10	12	13	44	250	697	500	2	34 113	14 511 678	-	1 528	-	-	-	-	-	-	34 113	14 511 678	-	
6042 新聞小売業																							
1～		9㎡																					
10～		19㎡																					
20～		29㎡																					
30～		49㎡																					
50～		99㎡																					
100～		149㎡																					
250～		249㎡																					
500～		499㎡																					
1000～		999㎡																					
2500～		1999㎡																					
5000～		4999㎡																					
10000～		9999㎡																					
25000～		19999㎡																					
50000～		49999㎡																					
100000～		99999㎡																					
300000～		199999㎡																					
600000㎡以上		詳																					
不																							
1 528		10	12	13	44	250	697	500	2	34 113	14 511 678	-	1 528	-	-	-	-	-	-	34 113	14 511 678	-	

第5表 小売業の産業分類（細分類）別、売場面積規模別の事業所数（年間商品販売額階層別）、従業員数、年間商品販売額、売場面積（つづき）

産業分類 売場面積規模	事業所数												従業員数 人	年間商品販売額 万円	売場面積 ㎡
	年間商品販売額階層						従業員数								
	200万円 未満	200万円 500万円 未満	500万円 1千万円 未満	1千万円 2千万円 未満	2千万円 5千万円 未満	5千万円 1億円 未満	1億円 10億円 未満	10億円 以上	100人 未満	100人 200人 未満	200人 500人 未満	500人 以上			
6043 紙・文房具小売業	1 496	300	214	191	218	265	142	160	6	4	779	6 442 505	74 274		
1～9㎡	86	47	17	4	7	8	1	2	-	-	146	76 632	538		
10～19㎡	301	123	77	41	29	20	8	3	-	-	519	353 012	4 192		
20～29㎡	290	59	56	56	53	47	10	9	-	-	620	492 839	6 785		
30～39㎡	359	52	38	62	69	78	37	22	1	-	988	1 257 065	12 861		
40～49㎡	243	9	16	17	45	73	45	38	-	-	955	1 163 042	16 355		
50～59㎡	132	7	6	5	7	28	30	49	-	-	905	1 339 342	19 769		
60～69㎡	24	1	4	-	2	1	2	14	-	-	179	385 759	7 696		
70～79㎡	5	-	-	-	-	-	-	5	-	-	77	106 683	3 514		
80～89㎡	1	-	-	-	-	1	-	-	-	-	8	X	X		
90～99㎡	1	-	-	-	-	-	-	-	1	-	46	X	X		
100㎡以上	-	-	-	-	-	-	-	-	-	-	-	-	-		
605 スポーツ用品・がん具等小売業	54	2	-	6	6	9	9	18	4	-	336	1 111 828	-		
1～9㎡	2 444	164	179	231	362	550	394	524	40	12	946	27 394 622	321 289		
10～19㎡	50	21	11	7	7	1	2	1	-	-	83	55 054	304		
20～29㎡	222	58	46	44	34	28	11	1	-	-	450	260 219	3 169		
30～39㎡	277	34	42	33	65	65	29	8	1	-	643	779 292	6 415		
40～49㎡	554	19	51	87	135	164	73	25	-	-	1 545	1 728 781	20 140		
50～59㎡	651	19	26	42	90	217	150	104	3	-	2 470	4 270 718	44 582		
60～69㎡	394	11	2	13	25	60	92	189	2	2	661	5 355 775	59 957		
70～79㎡	192	1	1	1	2	9	30	142	6	2	116	5 468 338	69 693		
80～89㎡	59	-	-	1	-	3	4	44	1	7	155	3 182 288	X		
90～99㎡	5	-	-	-	-	-	-	-	4	4	241	751 137	6 107		
100～149.9㎡	10	-	-	-	-	-	1	3	6	6	513	1 782 411	21 427		
150～199.9㎡	11	-	-	-	-	-	-	-	9	9	895	X	X		
200～299.9㎡	1	-	-	-	-	-	-	-	1	1	107	X	X		
300㎡以上	18	1	-	3	4	3	2	4	1	1	67	X	-		
6051 スポーツ用品小売業	1 108	67	72	87	163	279	180	246	14	5	480	11 954 608	154 335		
1～9㎡	19	8	6	2	2	1	-	-	-	-	24	10 919	109		
10～19㎡	89	20	15	18	17	17	2	-	-	-	159	96 244	1 269		
20～29㎡	115	12	13	13	26	31	16	4	-	-	249	304 266	2 690		
30～39㎡	269	9	26	30	66	92	36	10	-	-	654	857 471	9 767		
40～49㎡	294	9	10	16	40	109	70	38	2	2	990	1 938 008	20 109		
50～59㎡	174	9	1	5	7	25	37	89	1	1	1 160	2 340 614	27 083		
60～69㎡	101	-	1	1	1	2	15	79	2	2	1 121	2 649 513	36 724		
70～79㎡	23	-	-	-	-	1	2	19	1	1	352	804 595	16 882		
80～89㎡	5	-	-	-	-	-	-	-	2	2	114	X	X		
90～99㎡	2	-	-	-	-	-	1	3	1	1	188	508 484	10 622		
100～149.9㎡	5	-	-	-	-	-	-	-	3	3	330	1 122 556	17 325		
150～199.9㎡	1	-	-	-	-	-	-	-	1	1	107	X	X		
200～299.9㎡	11	-	-	2	4	1	1	2	1	1	32	167 308	-		

第5表 小売業の産業分類（細分類）別、売場面積規模別の事業所数（年間商品販売額階層別）、従業者数、年間商品販売額、売場面積（つづき）

産業分類 売場面積規模	事業所数											従業者数 人	年間商品販売額 万円	売場面積 ㎡
	年間商品販売額階層													
	200万円 未満	200万円 500万円 未満	500万円 1千万円 未満	1千万円 2千万円 未満	2千万円 5千万円 未満	5千万円 1億円 未満	1億円 10億円 未満	10億円 以上						
6052 がん具・娯楽用品小売業	894	86	115	140	160	137	152	18	4 654	9 304 683	116 197			
1～ 9㎡	25	2	5	5	-	1	-	-	41	17 284	160			
10～ 19㎡	96	32	17	13	6	3	-	-	197	79 531	1 365			
20～ 29㎡	107	21	15	23	13	7	3	1	267	330 626	2 450			
30～ 49㎡	200	7	22	48	39	26	10	-	579	577 305	7 355			
50～ 99㎡	240	10	22	39	67	47	42	-	885	1 313 473	16 508			
100～ 249㎡	124	2	7	12	27	35	41	-	693	1 215 205	17 912			
250～ 499㎡	66	1	-	-	6	15	41	3	648	1 825 033	24 016			
500～ 999㎡	20	-	-	-	1	2	14	3	426	1 085 500	12 688			
1000～ 1499㎡	-	-	-	-	-	-	-	-	-	-	-			
1500～ 2999㎡	5	-	-	-	-	-	-	5	325	1 273 927	10 805			
3000～ 5999㎡	6	-	-	-	-	-	-	6	565	1 560 430	22 938			
6000㎡以上 詳	5	-	1	-	1	1	1	-	-	26 369	-			
不	442	11	21	59	111	77	126	8	2 812	6 135 331	50 757			
6053 楽器小売業	6	1	3	-	-	1	1	-	18	26 851	35			
1～ 9㎡	37	6	9	4	5	6	1	-	94	84 444	535			
10～ 19㎡	55	1	5	16	21	6	1	-	127	144 400	1 275			
20～ 29㎡	85	3	9	21	33	11	5	-	312	294 005	3 018			
30～ 49㎡	117	-	4	11	41	33	24	1	595	1 019 237	7 965			
50～ 99㎡	96	-	1	6	8	20	59	1	808	1 799 956	14 962			
100～ 249㎡	25	-	-	1	1	-	22	1	347	993 792	8 953			
250～ 499㎡	16	-	1	-	1	-	11	3	377	1 292 193	X			
500～ 999㎡	3	-	-	-	-	-	1	2	127	X	X			
1000～ 1499㎡	-	-	-	-	-	-	-	-	-	-	-			
1500～ 2999㎡	-	-	-	-	-	-	-	-	-	-	-			
3000～ 5999㎡	-	-	-	-	-	-	-	-	-	-	-			
6000㎡以上 詳	2	-	-	-	1	-	1	-	7	-	-			
不	545	37	42	123	157	54	58	6	3 451	9 637 258	35 040			
606 写真機・写真材料小売業	40	6	12	7	9	1	-	-	313	48 260	252			
1～ 9㎡	135	22	22	38	31	7	-	-	325	206 205	1 862			
10～ 19㎡	88	2	12	31	22	6	3	-	360	199 756	2 033			
20～ 29㎡	131	6	9	32	57	10	8	-	490	623 218	4 781			
30～ 49㎡	93	1	12	11	29	22	16	1	483	632 130	6 064			
50～ 99㎡	39	-	1	3	4	6	25	2	337	753 512	5 689			
100～ 249㎡	12	-	-	1	4	-	5	2	98	X	X			
250～ 499㎡	2	-	-	-	-	-	-	-	80	X	X			
500～ 999㎡	-	-	-	-	-	-	-	-	-	-	-			
1000～ 1499㎡	-	-	-	-	-	-	-	-	-	-	-			
1500～ 2999㎡	-	-	-	-	-	-	-	-	-	-	-			
3000～ 5999㎡	-	-	-	-	-	-	-	-	-	-	-			
6000㎡以上 詳	1	-	-	-	-	-	-	1	932	X	X			
不	4	-	-	-	1	2	1	-	33	X	X			

第5表 小売業の産業分類（細分類）別、売場面積規模別の事業所数（年間商品販売額階層別）、従業者数、年間商品販売額、売場面積（つづき）

産業分類 売場面積規模	事業所数											従業者数 人	年間商品販売額 万円	売場面積 ㎡							
	年間商品販売額階層		200万円未満		200万円～500万円未満		500万円～1千万円未満		1千万円～2千万円未満		2千万円～5千万円未満				5千万円～1億円未満		1億円～10億円未満		10億円以上		
	計	200万円未満	200万円～500万円未満	500万円～1千万円未満	1千万円～2千万円未満	2千万円～5千万円未満	5千万円～1億円未満	1億円～10億円未満	10億円以上	計	200万円未満				200万円～500万円未満	500万円～1千万円未満	1千万円～2千万円未満	2千万円～5千万円未満	5千万円～1億円未満	1億円～10億円未満	10億円以上
607 時計・眼鏡・光学機械小売業	1 548	117	149	192	306	329	278	170	7	5 531	8 131 740	101 078									
1～9㎡	48	15	11	9	8	5	-	-	-	70	37 624	282									
10～19㎡	241	50	63	47	61	13	4	3	-	434	278 407	3 405									
20～29㎡	215	24	41	53	51	33	6	7	-	478	405 296	5 050									
30～39㎡	349	11	20	55	115	97	32	18	-	945	1 195 894	12 726									
40～49㎡	375	9	6	23	61	129	97	48	2	1 583	2 433 979	25 839									
50～59㎡	281	5	5	2	8	47	131	82	1	1 645	2 924 756	40 838									
60～69㎡	30	2	2	2	1	4	7	10	2	268	582 083	9 698									
70～79㎡	3	1	-	-	-	1	-	1	-	37	X	X									
80～89㎡	1	-	-	-	-	-	-	-	1	57	X	X									
90～99㎡	-	-	-	-	-	-	-	-	-	-	-	-									
100～149.99㎡	-	-	-	-	-	-	-	-	-	-	-	-									
150～199.99㎡	-	-	-	-	-	-	-	-	-	-	-	-									
200～299.99㎡	-	-	-	-	-	-	-	-	-	-	-	-									
300～399.99㎡	-	-	-	-	-	-	-	-	-	-	-	-									
400～499.99㎡	-	-	-	-	-	-	-	-	-	-	-	-									
500～599.99㎡	-	-	-	-	-	-	-	-	-	-	-	-									
600.00㎡以上	5	-	1	1	1	-	-	-	-	14	21 300	-									
不詳	-	-	-	-	-	-	-	-	-	-	-	-									
609 他に分類されない小売業	11 093	878	1 052	1 787	2 855	2 629	942	866	84	39 624	60 391 326	739 796									
1～9㎡	1 744	222	237	427	477	289	73	18	1	2 828	2 905 703	9 513									
10～19㎡	2 739	276	326	528	873	571	107	58	-	5 413	5 131 742	36 646									
20～29㎡	1 636	121	156	260	499	450	101	48	1	3 878	4 091 823	37 361									
30～39㎡	2 034	130	169	281	513	605	204	131	1	6 560	6 943 163	72 278									
40～49㎡	1 438	68	86	159	287	412	227	191	8	5 985	8 960 003	96 073									
50～59㎡	694	27	32	58	96	178	119	177	7	4 815	8 694 055	100 619									
60～69㎡	264	4	8	11	37	58	56	86	4	2 313	3 870 362	89 905									
70～79㎡	136	3	1	2	4	18	18	85	5	2 000	4 335 386	99 897									
80～89㎡	21	1	1	-	-	1	1	12	5	649	1 494 919	26 417									
90～99㎡	28	-	-	-	-	2	-	8	18	1 235	3 227 848	58 730									
100～149.99㎡	18	1	-	-	1	-	-	-	16	1 416	3 413 344	75 906									
150～199.99㎡	4	-	-	-	-	-	-	-	4	597	1 387 757	36 451									
200～299.99㎡	337	25	36	61	68	45	36	52	14	1 935	5 935 221	-									
300～399.99㎡	3 893	263	357	823	1 359	910	138	42	1	6 113	6 930 707	70 445									
400～499.99㎡	1 286	123	158	365	397	208	31	4	-	1 891	1 696 350	6 682									
500～599.99㎡	1 402	79	115	268	547	337	44	12	-	2 163	2 443 058	18 111									
600～699.99㎡	484	22	23	66	183	156	27	7	-	799	1 066 574	10 850									
700～799.99㎡	352	13	17	49	120	118	24	11	-	651	891 051	11 986									
800～899.99㎡	155	10	14	20	47	52	7	4	1	283	442 185	10 677									
900～999.99㎡	59	1	3	8	18	26	2	1	-	110	133 870	8 601									
1000～1499.99㎡	5	-	-	1	3	1	-	-	-	9	7 242	1 388									
1500～1999.99㎡	3	-	-	-	1	1	1	-	-	6	11 225	2 150									
2000～2999.99㎡	-	-	-	-	-	-	-	-	-	-	-	-									
3000～3999.99㎡	-	-	-	-	-	-	-	-	-	-	-	-									
4000～4999.99㎡	-	-	-	-	-	-	-	-	-	-	-	-									
5000～5999.99㎡	-	-	-	-	-	-	-	-	-	-	-	-									
6000.00㎡以上	-	-	-	-	-	-	-	-	-	-	-	-									
不詳	147	15	27	46	43	11	2	3	-	201	239 152	-									

第5表 小売業の産業分類（細分類）別、売場面積規模別の事業所数（年間商品販売額階層別）、従業者数、年間商品販売額、売場面積（つづき）

産業分類 売場面積規模	事業所数											従業者数 人	年間商品販売額 万円	売場面積 ㎡
	年間商品販売額階層													
	200万円 未満	200万円 500万円 未満	500万円 1千万円 未満	1千万円 2千万円 未満	2千万円 5千万円 未満	5千万円 1億円 未満	1億円 10億円 未満	10億円 以上						
6092 花・植木小売業	1 950	123	175	290	560	570	161	71	-	-	-	7 447	5 186 472	105 383
1 ~ 9㎡	103	16	18	24	27	14	4	-	-	-	-	241	123 985	632
10 ~ 19㎡	420	32	53	91	132	93	11	8	-	-	-	1 177	760 364	5 899
20 ~ 29㎡	389	21	33	55	128	122	23	7	-	-	-	1 180	882 839	8 908
30 ~ 49㎡	568	34	44	68	163	203	41	15	-	-	-	2 230	1 408 249	20 174
50 ~ 99㎡	289	11	16	37	74	93	46	12	-	-	-	1 228	945 585	18 635
100 ~ 249㎡	97	6	5	10	17	30	20	9	-	-	-	683	462 906	14 119
250 ~ 499㎡	46	1	3	4	13	12	8	5	-	-	-	346	227 331	14 789
500 ~ 999㎡	23	1	-	1	2	3	5	11	-	-	-	248	266 122	17 727
1000 ~ 1499㎡	1	-	1	-	-	-	-	-	-	-	-	4	X	X
1500 ~ 2999㎡	-	-	-	-	-	-	-	-	-	-	-	-	-	-
3000 ~ 5999㎡	1	-	-	-	1	-	-	-	-	-	-	3	X	X
6000㎡以上 不詳	13	-	2	-	3	-	3	4	-	-	-	107	107 831	-
6093 建築材料小売業	591	39	47	69	99	119	80	103	35	-	-	4 836	12 312 773	214 147
1 ~ 9㎡	16	10	1	1	1	1	1	1	-	-	-	32	70 573	89
10 ~ 19㎡	50	8	9	12	14	6	1	-	-	-	-	96	52 669	676
20 ~ 29㎡	50	6	10	9	11	8	3	3	-	-	-	133	182 410	1 155
30 ~ 49㎡	82	6	10	15	23	13	7	8	-	-	-	216	284 432	2 904
50 ~ 99㎡	100	2	8	13	20	28	14	13	-	-	-	330	1 130 792	6 712
100 ~ 249㎡	110	4	7	13	12	31	19	24	-	-	-	483	972 295	15 992
250 ~ 499㎡	60	-	-	2	8	20	17	13	-	-	-	275	627 521	20 875
500 ~ 999㎡	32	-	1	1	1	5	9	14	-	-	-	204	583 017	24 720
1000 ~ 1499㎡	12	-	-	-	-	-	1	8	-	-	-	408	1 034 859	15 143
1500 ~ 2999㎡	20	-	-	-	-	1	-	7	-	-	-	873	2 255 972	42 515
3000 ~ 5999㎡	11	1	-	-	-	-	-	-	-	-	-	947	2 291 739	46 915
6000㎡以上 不詳	4	-	1	3	9	6	8	12	-	-	-	597	1 387 757	36 451
6094 ジュエリー製品小売業	44	2	1	3	9	6	8	12	3	-	-	242	1 438 737	-
1 ~ 9㎡	899	28	34	83	115	220	161	188	10	-	-	4 482	9 694 525	44 433
10 ~ 19㎡	29	5	7	6	4	5	1	1	-	-	-	62	41 560	186
20 ~ 29㎡	150	9	12	28	36	40	11	14	-	-	-	494	570 484	2 134
30 ~ 49㎡	137	7	7	20	26	46	22	9	-	-	-	383	508 878	3 249
50 ~ 99㎡	208	2	5	18	25	73	51	34	-	-	-	802	1 260 948	7 513
100 ~ 249㎡	208	3	1	8	17	44	57	75	-	-	-	1 384	2 774 178	13 786
250 ~ 499㎡	74	-	1	-	4	9	14	43	3	-	-	860	3 309 871	10 131
500 ~ 999㎡	12	1	1	1	2	1	-	5	1	-	-	203	405 330	4 057
1000 ~ 1499㎡	4	-	-	-	-	-	-	3	-	-	-	85	288 790	3 377
1500 ~ 2999㎡	-	-	-	-	-	-	-	-	-	-	-	-	-	-
3000 ~ 5999㎡	-	-	-	-	-	-	-	-	-	-	-	-	-	-
6000㎡以上 不詳	17	1	-	2	1	2	5	4	2	-	-	219	534 486	-

第5表 小売業の産業分類（細分類）別、売場面積規模別の事業所数（年間商品販売額階層別）、従業者数、年間商品販売額、売場面積（つづき）

産業分類 売場面積規模	事業所数											従業者数 人	年間商品販売額 万円	売場面積 ㎡
	年間商品販売額階層													
	200万円 未満	200万円 500万円 未満	500万円 1千万円 未満	1千万円 2千万円 未満	2千万円 5千万円 未満	5千万円 1億円 未満	1億円 10億円 未満	10億円 以上						
6095 ペット・ペット用品小売業	508	67	95	89	90	46	54	1	2 064	2 257 327	46 633			
1～9㎡	13	3	1	2	-	1	-	-	20	11 370	78			
10～19㎡	86	25	20	12	5	1	-	-	155	59 476	1 179			
20～29㎡	78	10	22	23	11	1	-	-	170	91 078	1 798			
30～49㎡	127	18	31	27	27	7	2	-	358	234 075	4 591			
50～99㎡	108	8	15	24	30	19	4	-	376	313 360	7 083			
100～249㎡	48	3	6	1	12	13	11	-	318	320 261	7 057			
250～499㎡	30	-	-	-	3	3	24	-	382	574 263	10 477			
500～999㎡	14	-	-	-	1	1	11	-	238	10 401	10 401			
1000～1499㎡	3	-	-	-	-	-	2	-	43	65 446	3 969			
1500～2999㎡	-	-	-	-	-	-	-	-	-	-	-			
3000～5999㎡	-	-	-	-	-	-	-	-	-	-	-			
6000㎡以上 不詳	1	-	-	-	1	-	-	-	4	X	-			
6096 骨とう品小売業	181	23	20	41	36	13	18	-	471	775 718	9 313			
1～9㎡	7	1	1	1	1	-	-	-	8	4 826	52			
10～19㎡	36	7	3	9	7	2	1	-	72	73 689	518			
20～29㎡	36	5	6	12	5	-	2	-	62	65 872	848			
30～49㎡	40	4	3	8	7	7	5	-	89	226 264	1 386			
50～99㎡	38	4	7	7	11	2	3	-	106	199 347	2 577			
100～249㎡	14	-	-	3	2	-	5	-	95	139 080	1 992			
250～499㎡	6	1	-	1	1	2	1	-	28	40 712	1 940			
500～999㎡	-	-	-	-	-	-	-	-	-	-	-			
1000～1499㎡	-	-	-	-	-	-	-	-	-	-	-			
1500～2999㎡	-	-	-	-	-	-	-	-	-	-	-			
3000～5999㎡	-	-	-	-	-	-	-	-	-	-	-			
6000㎡以上 不詳	4	1	-	-	2	-	1	-	11	25 928	-			
6097 中古品小売業	517	97	80	102	97	39	28	-	1 616	1 364 853	37 615			
1～9㎡	17	1	3	1	3	-	-	-	30	13 329	109			
10～19㎡	82	24	12	16	3	-	1	-	138	59 052	1 097			
20～29㎡	82	16	12	19	11	1	1	-	158	90 905	1 928			
30～49㎡	136	12	29	25	23	9	4	-	370	271 269	4 893			
50～99㎡	115	8	15	26	33	13	5	-	391	347 126	7 884			
100～249㎡	53	1	9	13	16	7	6	-	233	230 228	8 091			
250～499㎡	24	-	-	2	6	8	6	-	189	217 625	8 145			
500～999㎡	7	-	-	-	2	1	4	-	101	X	5 468			
1000～1499㎡	-	-	-	-	-	-	-	-	-	-	-			
1500～2999㎡	-	-	-	-	-	-	-	-	-	-	-			
3000～5999㎡	-	-	-	-	-	-	-	-	-	-	-			
6000㎡以上 不詳	1	-	-	-	-	-	1	-	6	X	-			

第5表 小売業の産業分類（細分類）別、売場面積規模別の事業所数（年間商品販売額階層別）、従業者数、年間商品販売額、売場面積（つづき）

産業分類 売場面積規模	事業所数											従業者数 人	年間商品販売額 万円	売場面積 ㎡
	年間商品販売額階層													
	200万円 未満	200万円 500万円 未満	500万円 1千万円 未満	1千万円 2千万円 未満	2千万円 5千万円 未満	5千万円 1億円 未満	1億円 10億円 未満	10億円 以上						
計	255	252	327	490	587	304	362	37	12 585	21 868 951	211 827			
6099 他に分類されないその他小売業	273	48	26	44	57	35	12	1	12 544	21 868 951	211 827			
1～9㎡	50	81	94	107	80	37	22	-	1 118	1 112 950	1 685			
10～29㎡	32	46	70	97	91	24	19	1	993	1 203 267	7 032			
30～49㎡	42	37	68	122	141	58	52	1	1 844	2 366 875	8 625			
50～99㎡	22	20	44	72	121	69	75	2	1 887	2 807 430	18 831			
100～249㎡	239	12	12	28	52	44	78	4	2 033	3 125 544	28 719			
250～499㎡	81	3	3	8	14	18	32	3	881	1 770 338	34 636			
500～999㎡	53	-	-	-	6	1	42	2	1 118	2 495 187	28 234			
1000～1499㎡	5	-	-	-	1	-	2	2	194	X	36 054			
1500～2999㎡	8	-	-	-	1	-	1	6	362	971 876	16 215			
3000～5999㎡	6	-	-	-	-	-	-	6	466	X	X			
6000㎡以上 不詳	-	-	-	-	-	-	-	-	-	-	-			
計	110	6	10	12	23	18	27	9	1 145	3 556 815	-			

第6表 小売業の産業分類（細分類）別、営業時間階層別の事業所数（開店・閉店時刻別）、就業者数、従業者数、年間商品販売額、売場面積

産 業 分 類	事業所数	開 店 時 刻								
		午前0時台	午前7時台	午前8時台	午前9時台	午前10時台	午前11時台	午後0時台	午後2時台	午後0時台
		午前6時台						午後1時台	午後11時台	午後4時台
小 売 業 計	86 644	2 651	5 761	10 537	24 945	29 908	5 402	1 950	772	1 574
8時間未満	5 123	122	83	225	596	1 736	951	849	561	1 204
8時間以上10時間未満	29 260	78	133	1 947	9 072	14 078	3 066	740	146	278
10時間以上12時間未満	33 184	265	1 415	5 389	12 167	12 579	1 083	251	35	69
12時間以上14時間未満	10 447	944	2 610	2 533	2 707	1 284	275	67	27	17
14時間以上24時間未満	3 912	1 242	1 520	443	403	231	27	43	3	6
終 日 営 業	2 418	-	-	-	-	-	-	-	-	-
不 詳	2 300	-	-	-	-	-	-	-	-	-
55 各種商品小売業	280	6	8	41	43	163	6	1	-	7
8時間未満	9	-	-	2	2	3	2	-	-	5
8時間以上10時間未満	68	-	1	8	17	38	3	1	-	2
10時間以上12時間未満	134	-	2	7	12	112	1	-	-	-
12時間以上14時間未満	23	-	1	1	12	9	-	-	-	-
14時間以上24時間未満	34	6	4	23	-	1	-	-	-	-
終 日 営 業	12	-	-	-	-	-	-	-	-	-
不 詳	-	-	-	-	-	-	-	-	-	-
551 百貨店，総合スーパー	125	2	1	11	111	-	-	-	-	-
8時間未満	-	-	-	-	-	-	-	-	-	-
8時間以上10時間未満	13	-	-	-	-	13	-	-	-	-
10時間以上12時間未満	97	-	1	3	93	-	-	-	-	-
12時間以上14時間未満	13	-	-	8	5	-	-	-	-	-
14時間以上24時間未満	2	2	-	-	-	-	-	-	-	-
終 日 営 業	-	-	-	-	-	-	-	-	-	-
不 詳	-	-	-	-	-	-	-	-	-	-
559 その他の各種商品小売業	155	4	8	40	32	52	6	1	-	7
8時間未満	9	-	2	2	3	2	-	-	-	5
8時間以上10時間未満	55	-	1	8	17	25	3	1	-	2
10時間以上12時間未満	37	-	2	6	9	19	1	-	-	-
12時間以上14時間未満	10	-	1	1	4	4	-	-	-	-
14時間以上24時間未満	32	4	4	23	-	1	-	-	-	-
終 日 営 業	12	-	-	-	-	-	-	-	-	-
不 詳	-	-	-	-	-	-	-	-	-	-
56 織物・衣服・身の回り品小売業	14 697	88	123	407	2 672	8 388	2 366	549	98	153
8時間未満	1 227	3	2	10	69	494	325	256	68	140
8時間以上10時間未満	7 581	5	-	62	1 303	4 363	1 567	264	17	11
10時間以上12時間未満	5 444	7	37	237	1 187	3 486	456	26	8	2
12時間以上14時間未満	357	31	76	93	101	34	15	2	5	-
14時間以上24時間未満	82	42	8	5	12	11	3	1	-	-
終 日 営 業	6	-	-	-	-	-	-	-	-	-
不 詳	-	-	-	-	-	-	-	-	-	-
561 呉服・服地・寝具小売業	1 946	1	10	108	761	968	74	17	3	18
8時間未満	152	-	-	1	13	89	35	12	2	18
8時間以上10時間未満	1 107	-	-	17	383	667	34	5	1	-
10時間以上12時間未満	621	-	4	68	334	210	5	-	-	-
12時間以上14時間未満	60	-	6	22	30	2	-	-	-	-
14時間以上24時間未満	2	1	-	-	1	-	-	-	-	-
終 日 営 業	4	-	-	-	-	-	-	-	-	-
不 詳	-	-	-	-	-	-	-	-	-	-
5611 呉服・服地小売業	1 147	1	5	48	393	630	53	12	2	13
8時間未満	108	-	-	10	60	27	9	2	13	
8時間以上10時間未満	697	-	-	7	223	440	24	3	-	-
10時間以上12時間未満	303	-	2	32	139	128	2	-	-	-
12時間以上14時間未満	34	-	3	9	20	2	-	-	-	-
14時間以上24時間未満	2	1	-	-	1	-	-	-	-	-
終 日 営 業	3	-	-	-	-	-	-	-	-	-
不 詳	-	-	-	-	-	-	-	-	-	-
5612 寝具小売業	799	-	5	60	368	338	21	5	1	5
8時間未満	44	-	-	1	3	29	8	3	-	5
8時間以上10時間未満	410	-	-	10	160	227	10	2	1	-
10時間以上12時間未満	318	-	2	36	195	82	3	-	-	-
12時間以上14時間未満	26	-	3	13	10	-	-	-	-	-
14時間以上24時間未満	-	-	-	-	-	-	-	-	-	-
終 日 営 業	1	-	-	-	-	-	-	-	-	-
不 詳	-	-	-	-	-	-	-	-	-	-
562 男子服小売業	2 062	49	57	86	388	957	371	139	14	14
8時間未満	75	-	-	3	4	24	10	23	11	12
8時間以上10時間未満	911	-	-	11	158	381	254	104	3	1
10時間以上12時間未満	915	3	9	49	201	544	98	11	-	1
12時間以上14時間未満	126	21	45	21	23	7	8	1	-	-
14時間以上24時間未満	34	25	3	2	2	1	1	-	-	-
終 日 営 業	1	-	-	-	-	-	-	-	-	-
不 詳	-	-	-	-	-	-	-	-	-	-
563 婦人・子供服小売業	6 861	6	13	82	798	4 310	1 332	267	53	61
8時間未満	673	1	-	1	27	249	205	154	36	57
8時間以上10時間未満	3 802	-	-	13	427	2 381	866	108	7	4
10時間以上12時間未満	2 301	1	6	47	322	1 660	256	4	5	-
12時間以上14時間未満	67	1	5	20	19	14	3	-	5	-
14時間以上24時間未満	18	3	2	1	3	6	2	1	-	-
終 日 営 業	-	-	-	-	-	-	-	-	-	-
不 詳	-	-	-	-	-	-	-	-	-	-

閉店時間							終日営業	不詳	就業者数	うち従業者数	年間商品販売額	売場面積	産業分類番
午後5時台	午後6時台	午後7時台	午後8時台	午後9時台	午後10時台 午後11時台	午前0時台 午前11時台							
5 749	14 095	24 125	21 754	8 508	4 844	1 277	2 418	2 300	585 944	549 692	964 937 747	7 898 898	小売業計
1 630	1 161	497	230	93	108	200	-	-	13 713	13 061	9 619 984	159 494	
3 746	9 751	12 139	2 829	310	113	94	-	-	153 915	139 942	293 859 093	2 028 093	
312	2 895	9 727	15 306	4 322	504	49	-	-	239 757	223 192	456 090 528	4 429 115	
52	271	1 684	3 090	2 883	2 263	187	-	-	65 557	64 130	91 174 455	782 423	
9	17	78	299	900	1 856	747	-	-	33 502	32 635	49 649 948	258 801	
-	-	-	-	-	-	-	2 418	-	41 002	39 517	47 707 299	240 972	
-	-	-	-	-	-	-	-	2 300	38 498	37 215	16 836 440	-	
17	21	41	89	54	35	4	12	-	54 955	38 972	145 908 632	1 395 043	55
3	1	-	-	-	-	-	-	-	29	29	8 718	214	
14	15	35	1	1	-	-	-	-	14 650	5 363	24 185 550	231 948	
-	5	5	87	37	-	-	-	-	36 678	29 999	111 939 714	1 041 571	
-	-	1	-	12	10	-	-	-	2 808	2 797	6 849 384	93 495	
-	-	-	1	4	25	4	-	-	579	573	2 738 898	26 081	
-	-	-	-	-	-	-	12	-	211	211	186 368	1 734	
-	-	-	-	-	-	-	-	-	-	-	-	-	
-	-	14	66	38	6	1	-	-	53 410	37 481	142 261 311	1 362 735	551
-	-	-	-	-	-	-	-	-	-	-	-	-	
-	-	13	-	-	-	-	-	-	14 286	5 025	23 562 073	228 311	
-	-	1	66	30	-	-	-	-	36 281	29 614	111 325 854	1 032 859	
-	-	-	-	7	6	-	-	-	2 681	2 680	X	X	
-	-	-	-	1	-	1	-	-	162	162	X	X	
-	-	-	-	-	-	-	-	-	-	-	-	-	
-	-	-	-	-	-	-	-	-	-	-	-	-	
17	21	27	23	16	29	3	12	-	1 545	1 491	3 647 321	32 308	559
3	1	-	-	-	-	-	-	-	29	29	8 718	214	
14	15	22	1	1	-	-	-	-	364	338	623 477	3 637	
-	5	4	21	7	-	-	-	-	397	385	613 860	8 712	
-	-	1	-	5	4	-	-	-	127	117	X	X	
-	-	-	1	3	25	3	-	-	417	411	X	X	
-	-	-	-	-	-	-	12	-	211	211	186 368	1 734	
-	-	-	-	-	-	-	-	-	-	-	-	-	
688	2 611	4 676	4 832	1 519	138	74	6	-	66 014	59 388	95 329 312	1 123 292	56
437	422	140	64	4	4	16	-	-	2 313	2 231	1 307 310	39 041	
238	2 104	3 626	1 511	68	15	8	-	-	29 809	28 832	40 962 914	469 629	
12	78	860	3 101	1 336	45	10	-	-	31 917	26 395	50 662 270	578 323	
1	7	48	128	97	64	12	-	-	1 557	1 519	1 899 519	29 085	
-	-	2	28	14	10	28	-	-	368	361	426 721	6 369	
-	-	-	-	-	-	-	6	-	50	50	70 578	845	
-	-	-	-	-	-	-	-	-	-	-	-	-	
177	527	782	353	77	5	3	4	-	7 548	7 390	11 143 932	124 629	561
89	39	2	3	-	-	1	-	-	320	302	236 004	6 434	
86	469	527	23	1	1	-	-	-	4 456	4 343	6 908 545	67 798	
2	19	248	305	47	-	-	-	-	2 385	2 361	3 913 680	42 394	
-	-	5	22	29	4	-	-	-	361	358	X	X	
-	-	-	-	-	-	2	-	-	4	4	X	X	
-	-	-	-	-	-	-	4	-	22	22	10 463	103	
-	-	-	-	-	-	-	-	-	-	-	-	-	
120	364	409	181	53	2	2	3	-	5 018	4 910	8 337 579	75 898	5611
62	30	1	2	-	-	-	-	-	210	193	172 717	4 303	
56	326	297	18	-	-	-	-	-	2 982	2 909	4 907 257	42 288	
2	8	109	152	32	-	-	-	-	1 498	1 483	3 197 904	22 189	
-	-	2	9	21	2	-	-	-	304	301	48 023	6 995	
-	-	-	-	-	-	2	-	-	4	4	X	X	
-	-	-	-	-	-	-	3	-	20	20	X	X	
-	-	-	-	-	-	-	-	-	-	-	-	-	
57	163	373	172	24	3	1	1	-	2 530	2 480	2 806 353	48 731	5612
27	9	1	1	-	-	1	-	-	110	109	63 287	2 131	
30	143	230	5	1	1	-	-	-	1 474	1 434	2 001 288	25 510	
-	11	139	153	15	-	-	-	-	887	878	715 776	20 205	
-	-	3	13	8	2	-	-	-	57	57	X	X	
-	-	-	-	-	-	-	-	-	-	-	-	-	
-	-	-	-	-	-	-	1	-	2	2	X	X	
-	-	-	-	-	-	-	-	-	-	-	-	-	
64	231	481	936	275	52	8	1	-	8 170	7 860	13 320 898	205 129	562
20	13	9	18	-	-	3	-	-	125	122	100 573	2 929	
39	204	302	329	28	8	-	-	-	3 325	3 150	5 188 628	56 387	
4	11	146	517	215	21	-	-	-	4 119	4 000	6 923 348	132 313	
1	3	24	55	24	18	1	-	-	431	418	863 215	10 427	
-	-	-	17	8	5	4	-	-	152	152	X	X	
-	-	-	-	-	-	-	1	-	18	18	X	X	
-	-	-	-	-	-	-	-	-	-	-	-	-	
254	1 233	2 357	2 150	736	38	32	-	-	32 597	26 880	40 931 648	504 876	563
209	280	86	33	2	2	4	-	-	1 219	1 180	602 120	20 412	
44	938	2 043	735	30	5	3	-	-	13 135	12 667	14 900 657	219 928	
1	15	223	1 365	681	11	5	-	-	17 940	12 740	25 122 629	259 203	
-	-	4	15	22	18	8	-	-	229	219	X	X	
-	-	1	2	1	2	12	-	-	74	74	X	X	
-	-	-	-	-	-	-	-	-	-	-	-	-	
-	-	-	-	-	-	-	-	-	-	-	-	-	

第6表 小売業の産業分類（細分類）別、営業時間階層別の事業所数（開店・閉店時刻別）、就業者数、従業者数、年間商品販売額、売場面積（つづき）

産 業 分 類	事業所数	開 店 時 刻								
		午前0時台	午前7時台	午前8時台	午前9時台	午前10時台	午前11時台	午後0時台	午後2時台	午後0時台
		午前6時台						午後1時台	午後11時台	午後4時台
5631 婦人服小売業	6 384	5	10	79	753	3 949	1 283	253	52	54
8時間未満	617	-	-	1	26	226	188	141	35	50
8時間以上10時間未満	3 577	-	-	13	405	2 210	835	107	7	4
10時間以上12時間未満	2 107	1	4	45	300	1 493	255	4	5	-
12時間以上14時間未満	65	1	4	19	19	14	3	-	5	-
14時間以上24時間未満	18	3	2	1	3	6	2	1	-	-
終日営業	-	-	-	-	-	-	-	-	-	-
終日営業詳細	-	-	-	-	-	-	-	-	-	-
5632 子供服小売業	477	1	3	3	45	361	49	14	1	7
8時間未満	56	1	-	-	1	23	17	13	1	7
8時間以上10時間未満	225	-	-	-	22	171	31	1	-	-
10時間以上12時間未満	194	-	2	2	22	167	1	-	-	-
12時間以上14時間未満	2	-	1	1	-	-	-	-	-	-
14時間以上24時間未満	-	-	-	-	-	-	-	-	-	-
終日営業	-	-	-	-	-	-	-	-	-	-
終日営業詳細	-	-	-	-	-	-	-	-	-	-
564 靴・履物小売業	1 013	8	14	49	238	565	119	14	6	8
8時間未満	45	1	-	2	4	19	12	4	3	7
8時間以上10時間未満	388	1	-	6	80	205	85	10	1	1
10時間以上12時間未満	552	-	9	33	147	340	21	-	2	-
12時間以上14時間未満	24	4	5	8	6	-	1	-	-	-
14時間以上24時間未満	4	2	-	-	1	1	-	-	-	-
終日営業	-	-	-	-	-	-	-	-	-	-
終日営業詳細	-	-	-	-	-	-	-	-	-	-
5641 靴小売業	879	7	8	38	194	507	109	10	6	8
8時間未満	30	1	-	2	3	10	9	2	3	7
8時間以上10時間未満	326	1	-	4	64	170	78	8	1	1
10時間以上12時間未満	503	-	6	26	122	326	21	-	2	-
12時間以上14時間未満	16	3	2	6	4	-	1	-	-	-
14時間以上24時間未満	4	2	-	-	1	1	-	-	-	-
終日営業	-	-	-	-	-	-	-	-	-	-
終日営業詳細	-	-	-	-	-	-	-	-	-	-
5642 履物小売業（靴を除く）	134	1	6	11	44	58	10	4	-	-
8時間未満	15	-	-	-	1	9	3	2	-	-
8時間以上10時間未満	62	-	-	2	16	35	7	2	-	-
10時間以上12時間未満	49	-	3	7	25	14	-	-	-	-
12時間以上14時間未満	8	1	3	2	2	-	-	-	-	-
14時間以上24時間未満	-	-	-	-	-	-	-	-	-	-
終日営業	-	-	-	-	-	-	-	-	-	-
終日営業詳細	-	-	-	-	-	-	-	-	-	-
569 その他の織物・衣服等小売業	2 815	24	29	82	487	1 588	470	112	22	52
8時間未満	282	1	2	3	21	113	63	63	16	46
8時間以上10時間未満	1 373	4	-	15	255	729	328	37	5	5
10時間以上12時間未満	1 055	3	9	40	183	732	76	11	1	1
12時間以上14時間未満	80	5	15	22	23	11	3	1	-	-
14時間以上24時間未満	24	11	3	2	5	3	-	-	-	-
終日営業	1	-	-	-	-	-	-	-	-	-
終日営業詳細	-	-	-	-	-	-	-	-	-	-
5691 かばん・袋物小売業	621	1	3	8	78	357	132	38	4	9
8時間未満	68	-	1	-	4	21	23	16	3	8
8時間以上10時間未満	289	1	-	1	39	147	83	17	1	1
10時間以上12時間未満	258	-	1	4	34	189	25	5	-	-
12時間以上14時間未満	6	-	1	3	1	-	1	-	-	-
14時間以上24時間未満	-	-	-	-	-	-	-	-	-	-
終日営業	-	-	-	-	-	-	-	-	-	-
終日営業詳細	-	-	-	-	-	-	-	-	-	-
5692 洋品雑貨・小間物小売業	1 804	11	19	60	339	1 012	291	56	15	34
8時間未満	171	1	1	1	16	76	30	36	10	33
8時間以上10時間未満	879	1	-	11	172	463	213	15	4	1
10時間以上12時間未満	675	-	7	30	127	460	46	4	1	-
12時間以上14時間未満	62	2	9	16	21	11	2	1	-	-
14時間以上24時間未満	16	7	2	2	3	2	-	-	-	-
終日営業	1	-	-	-	-	-	-	-	-	-
終日営業詳細	-	-	-	-	-	-	-	-	-	-
5699 他に分類されない織物等小売業	390	12	7	14	70	219	47	18	3	9
8時間未満	43	-	-	2	1	16	10	11	3	5
8時間以上10時間未満	205	2	-	3	44	119	32	5	-	3
10時間以上12時間未満	122	3	1	6	22	83	5	2	-	1
12時間以上14時間未満	12	3	5	3	1	-	-	-	-	-
14時間以上24時間未満	8	4	1	2	1	-	-	-	-	-
終日営業	-	-	-	-	-	-	-	-	-	-
終日営業詳細	-	-	-	-	-	-	-	-	-	-
57 飲食料品小売業	29 691	1 606	2 513	4 076	8 172	8 520	1 205	370	356	751
8時間未満	1 655	50	57	90	210	444	311	215	278	520
8時間以上10時間未満	6 671	53	57	450	2 078	3 462	417	88	66	152
10時間以上12時間未満	11 001	186	584	2 133	3 903	3 835	302	50	8	56
12時間以上14時間未満	5 666	673	1 203	1 170	1 731	710	163	13	3	17
14時間以上24時間未満	1 825	644	612	233	250	69	12	4	1	6
終日営業	2 101	-	-	-	-	-	-	-	-	-
終日営業詳細	772	-	-	-	-	-	-	-	-	-

閉店時間							終日営業	不詳	就業者数	うち従業者数	年間商品販売額	売場面積	産業分類番	
午後5時台	午後6時台	午後7時台	午後8時台	午後9時台	午後10時台 午後11時台	午前0時台 午前11時台								
236	1 152	2 184	1 984	705	38	31	-	-	29 482	23 792	38 119 369	454 335	5631	
192	259	76	33	2	2	3	-	-	1 127	1 093	X	X		
43	880	1 894	718	30	5	3	-	-	11 714	11 263	13 605 655	201 067		
1	13	210	1 217	650	11	5	-	-	16 342	11 147	23 645 260	229 626		
-	-	3	14	22	18	8	-	-	225	215	212 498	3 655		
-	-	1	2	1	2	12	-	-	74	74	X	X		
-	-	-	-	-	-	-	-	-	-	-	-	-	-	
-	-	-	-	-	-	-	-	-	-	-	-	-	-	
18	81	173	166	31	-	1	-	-	3 115	3 088	2 812 279	50 541	5632	
17	21	10	-	-	-	1	-	-	92	87	X	X		
1	58	149	17	-	-	-	-	-	1 421	1 404	1 295 002	18 861		
-	2	13	148	31	-	-	-	-	1 598	1 593	1 477 369	29 577		
-	-	1	1	-	-	-	-	-	4	4	X	X		
-	-	-	-	-	-	-	-	-	-	-	-	-	-	
-	-	-	-	-	-	-	-	-	-	-	-	-	-	
35	132	294	423	113	1	7	-	-	3 655	3 611	5 368 750	83 221	564	
21	14	1	-	1	-	1	-	-	95	89	42 908	1 350		
13	101	180	91	1	-	1	-	-	1 225	1 207	1 599 151	20 937		
1	16	109	320	104	-	2	-	-	2 265	2 245	3 691 054	60 029		
-	1	4	11	6	1	1	-	-	60	60	30 632	822		
-	-	-	1	1	-	2	-	-	10	10	5 005	83		
-	-	-	-	-	-	-	-	-	-	-	-	-	-	
-	-	-	-	-	-	-	-	-	-	-	-	-	-	
17	100	245	391	110	1	7	-	-	3 352	3 311	5 084 901	77 815	5641	
10	10	1	-	1	-	1	-	-	58	52	37 474	941		
7	78	155	83	1	-	1	-	-	1 084	1 066	1 444 507	18 422		
-	12	86	300	103	-	2	-	-	2 154	2 137	3 570 582	57 758		
-	-	3	7	4	1	1	-	-	46	46	27 333	611		
-	-	-	1	1	-	2	-	-	10	10	5 005	83		
-	-	-	-	-	-	-	-	-	-	-	-	-	-	
-	-	-	-	-	-	-	-	-	-	-	-	-	-	
18	32	49	32	3	-	-	-	-	303	300	283 849	5 406	5642	
11	4	-	-	-	-	-	-	-	37	37	5 434	409		
6	23	25	8	-	-	-	-	-	141	141	154 644	2 515		
1	4	23	20	1	-	-	-	-	111	108	120 472	2 271		
-	1	1	4	2	-	-	-	-	14	14	3 299	211		
-	-	-	-	-	-	-	-	-	-	-	-	-	-	
-	-	-	-	-	-	-	-	-	-	-	-	-	-	
158	488	762	970	318	42	24	1	-	14 044	13 647	24 564 084	205 437	569	
98	76	42	10	1	2	7	-	-	554	538	325 705	7 916		
56	392	574	333	8	1	4	-	-	7 668	7 465	12 365 933	104 579		
4	17	134	594	289	13	3	-	-	5 208	5 049	11 011 559	84 384		
-	3	11	25	16	23	2	-	-	476	464	X	X		
-	-	1	8	4	3	8	-	-	128	121	134 600	2 080		
-	-	-	-	-	-	-	1	-	10	10	X	X		
-	-	-	-	-	-	-	-	-	-	-	-	-	-	
27	99	151	243	85	4	3	-	-	2 569	2 506	3 836 504	37 825	5691	
20	25	12	2	1	-	-	-	-	128	128	123 009	2 163		
7	73	119	85	3	-	1	-	-	1 216	1 183	1 974 865	16 155		
-	1	19	153	80	4	1	-	-	1 208	1 180	1 718 813	19 124		
-	-	1	3	1	-	1	-	-	17	15	19 817	383		
-	-	-	-	-	-	-	-	-	-	-	-	-	-	
-	-	-	-	-	-	-	-	-	-	-	-	-	-	
101	320	476	621	199	34	18	1	-	9 194	8 960	16 986 756	136 722	5692	
61	40	22	6	-	2	7	-	-	327	311	147 836	4 277		
38	264	354	214	4	1	3	-	-	5 342	5 256	8 130 339	68 451		
2	14	93	381	177	7	1	-	-	3 077	2 960	8 024 547	56 934		
-	2	6	16	14	23	1	-	-	330	322	X	X		
-	-	1	4	4	1	6	-	-	108	101	121 179	1 795		
-	-	-	-	-	-	-	1	-	10	10	X	X		
-	-	-	-	-	-	-	-	-	-	-	-	-	-	
30	69	135	106	34	4	3	-	-	2 281	2 181	3 740 824	30 890	5699	
17	11	8	2	-	-	-	-	-	99	99	54 860	1 476		
11	55	101	34	1	-	-	-	-	1 110	1 026	2 260 729	19 973		
2	2	22	60	32	2	1	-	-	923	909	1 268 199	8 326		
-	1	4	6	1	-	-	-	-	129	127	143 615	830		
-	-	-	4	-	2	2	-	-	20	20	13 421	285		
-	-	-	-	-	-	-	-	-	-	-	-	-	-	
-	-	-	-	-	-	-	-	-	-	-	-	-	-	
1 303	4 094	7 498	6 360	3 713	2 520	579	2 101	772	226 560	220 698	283 162 678	2 216 857	57	
402	350	139	59	42	64	79	-	-	5 597	5 227	3 291 530	45 585		
689	2 482	2 915	301	52	25	55	-	-	34 077	32 486	47 109 697	316 500		
158	1 047	3 395	4 505	1 621	207	12	-	-	86 107	84 866	123 868 041	1 084 439		
45	201	989	1 320	1 632	1 391	71	-	-	42 420	41 732	50 201 626	422 365		
9	14	60	175	366	833	362	-	-	17 894	17 500	17 273 738	117 990		
-	-	-	-	-	-	-	2 101	-	37 107	35 785	39 093 284	229 978		
-	-	-	-	-	-	-	-	772	3 358	3 102	2 324 762	-		

第6表 小売業の産業分類（細分類）別、営業時間階層別の事業所数（開店・閉店時刻別）、就業者数、従業者数、年間商品販売額、売場面積（つづき）

産 業 分 類	事業所数 計	開 店 時 刻								
		午前0時台 }	午前7時台	午前8時台	午前9時台	午前10時台	午前11時台	午後0時台 }	午後2時台 }	午後0時台 }
		午前6時台						午後1時台	午後11時台	午後4時台
571 各種食料品小売業	1 371	44	105	128	357	719	7	1	2	12
8時間未満	15	2	-	2	3	6	-	-	2	9
8時間以上10時間未満	227	2	1	18	42	160	3	1	-	3
10時間以上12時間未満	724	3	22	57	166	474	2	-	-	-
12時間以上14時間未満	330	21	63	45	132	67	2	-	-	-
14時間以上24時間未満	67	16	19	6	14	12	-	-	-	-
終日営業	8	-	-	-	-	-	-	-	-	-
不詳	-	-	-	-	-	-	-	-	-	-
572 酒小売業	4 170	47	185	848	1 932	965	81	50	53	28
8時間未満	106	4	5	4	12	16	4	16	45	22
8時間以上10時間未満	349	1	1	16	105	170	31	18	7	4
10時間以上12時間未満	1 863	-	10	262	969	572	36	13	1	-
12時間以上14時間未満	1 612	10	99	499	794	198	10	2	-	2
14時間以上24時間未満	231	32	70	67	52	9	-	1	-	-
終日営業	9	-	-	-	-	-	-	-	-	-
不詳	-	-	-	-	-	-	-	-	-	-
573 食肉小売業	1 486	26	38	138	445	799	20	8	11	17
8時間未満	56	1	1	1	8	18	10	6	11	10
8時間以上10時間未満	598	3	-	13	154	419	7	2	-	7
10時間以上12時間未満	719	7	14	111	254	331	2	-	-	-
12時間以上14時間未満	102	13	22	11	27	28	1	-	-	-
14時間以上24時間未満	10	2	1	2	2	3	-	-	-	-
終日営業	1	-	-	-	-	-	-	-	-	-
不詳	-	-	-	-	-	-	-	-	-	-
5731 食肉小売業（卵、鳥肉を除く）	1 045	15	22	95	314	564	20	6	9	12
8時間未満	44	-	-	1	6	14	10	4	9	7
8時間以上10時間未満	439	3	-	8	100	319	7	2	-	5
10時間以上12時間未満	489	4	9	78	187	209	2	-	-	-
12時間以上14時間未満	66	7	12	7	19	20	1	-	-	-
14時間以上24時間未満	7	1	1	1	2	2	-	-	-	-
終日営業	-	-	-	-	-	-	-	-	-	-
不詳	-	-	-	-	-	-	-	-	-	-
5732 卵・鳥肉小売業	441	11	16	43	131	235	-	2	2	5
8時間未満	12	1	1	-	2	4	-	2	2	3
8時間以上10時間未満	159	-	-	5	54	100	-	-	-	2
10時間以上12時間未満	230	3	5	33	67	122	-	-	-	-
12時間以上14時間未満	36	6	10	4	8	8	-	-	-	-
14時間以上24時間未満	3	1	-	1	-	1	-	-	-	-
終日営業	1	-	-	-	-	-	-	-	-	-
不詳	-	-	-	-	-	-	-	-	-	-
574 鮮魚小売業	1 170	33	50	152	372	529	16	11	7	82
8時間未満	136	4	7	21	27	53	9	9	6	63
8時間以上10時間未満	551	8	6	30	185	314	5	2	1	16
10時間以上12時間未満	415	11	27	96	133	147	1	-	-	3
12時間以上14時間未満	58	7	7	5	23	15	1	-	-	-
14時間以上24時間未満	10	3	3	-	4	-	-	-	-	-
終日営業	-	-	-	-	-	-	-	-	-	-
不詳	-	-	-	-	-	-	-	-	-	-
575 野菜・果実小売業	1 747	59	115	288	611	638	16	11	9	61
8時間未満	99	5	4	8	24	39	9	4	6	43
8時間以上10時間未満	639	1	9	40	234	343	6	4	2	11
10時間以上12時間未満	764	13	43	185	290	231	1	1	-	6
12時間以上14時間未満	215	28	52	50	57	25	-	2	1	1
14時間以上24時間未満	30	12	7	5	6	-	-	-	-	-
終日営業	-	-	-	-	-	-	-	-	-	-
不詳	-	-	-	-	-	-	-	-	-	-
5751 野菜小売業	1 109	49	93	170	365	413	10	5	4	51
8時間未満	72	4	3	7	17	27	7	3	4	34
8時間以上10時間未満	454	1	9	28	162	249	3	2	-	11
10時間以上12時間未満	438	10	36	107	159	126	-	-	-	5
12時間以上14時間未満	130	24	42	28	25	11	-	-	-	1
14時間以上24時間未満	15	10	3	-	2	-	-	-	-	-
終日営業	-	-	-	-	-	-	-	-	-	-
不詳	-	-	-	-	-	-	-	-	-	-
5752 果実小売業	638	10	22	118	246	225	6	6	5	10
8時間未満	27	1	1	1	7	12	2	1	2	9
8時間以上10時間未満	185	-	-	12	72	94	3	2	2	-
10時間以上12時間未満	326	3	7	78	131	105	1	1	-	1
12時間以上14時間未満	85	4	10	22	32	14	-	2	1	-
14時間以上24時間未満	15	2	4	5	4	-	-	-	-	-
終日営業	-	-	-	-	-	-	-	-	-	-
不詳	-	-	-	-	-	-	-	-	-	-
576 菓子・パン小売業	5 270	610	917	698	1 462	1 221	155	124	79	105
8時間未満	335	13	10	17	27	65	48	85	70	79
8時間以上10時間未満	836	3	14	50	302	378	61	20	8	15
10時間以上12時間未満	2 129	57	193	359	769	701	35	14	1	10
12時間以上14時間未満	1 553	335	548	236	346	73	11	4	-	1
14時間以上24時間未満	413	202	152	36	18	4	-	1	-	-
終日営業	4	-	-	-	-	-	-	-	-	-
不詳	-	-	-	-	-	-	-	-	-	-

閉店時間							終日営業	不詳	就業者数	うち従業者数	年間商品販売額	売場面積	産業分類番
午後5時台	午後6時台	午後7時台	午後8時台	午後9時台	午後10時台 午後11時台	午前0時台 午前11時台							
28	84	288	467	312	147	25	8	-	50 028	49 627	97 988 136	793 178	571
3	-	-	2	-	-	1	-	-	58	58	46 517	911	
24	52	144	3	-	1	-	-	-	4 546	4 387	9 362 538	55 651	
1	27	100	399	195	2	-	-	-	32 686	32 535	64 618 387	555 343	
-	5	44	57	104	120	-	-	-	10 940	10 882	20 720 439	162 105	
-	-	-	6	13	24	24	-	-	1 573	1 541	2 891 949	15 554	
-	-	-	-	-	-	-	8	-	225	224	348 306	3 614	
-	-	-	-	-	-	-	-	-	-	-	-	-	
33	148	605	1 426	1 235	630	56	9	-	16 500	16 321	32 431 014	221 291	572
10	7	10	16	18	10	13	-	-	307	306	X	X	
22	104	166	31	15	4	3	-	-	1 642	1 626	3 115 896	17 933	
-	36	391	1 062	340	31	3	-	-	8 154	8 052	16 308 170	107 069	
1	1	37	313	826	426	6	-	-	5 456	5 405	10 709 667	77 217	
-	-	1	4	36	159	31	-	-	892	883	1 788 148	13 427	
-	-	-	-	-	-	-	9	-	49	49	X	X	
-	-	-	-	-	-	-	-	-	-	-	-	-	
52	276	619	349	116	50	6	1	-	6 822	6 721	8 538 835	64 352	573
19	11	8	3	3	2	-	-	-	152	150	X	X	
23	208	355	4	1	-	-	-	-	2 126	2 094	3 071 513	24 103	
8	48	233	330	99	1	-	-	-	3 724	3 676	4 410 244	31 796	
2	8	22	12	13	44	1	-	-	762	743	875 083	6 436	
-	1	1	-	-	3	5	-	-	46	46	41 004	396	
-	-	-	-	-	-	-	1	-	12	12	X	X	
-	-	-	-	-	-	-	-	-	-	-	-	-	
38	197	458	223	73	40	4	-	-	5 182	5 115	7 193 250	50 889	5731
15	10	6	2	2	2	-	-	-	123	121	113 567	1 312	
16	153	260	4	1	-	-	-	-	1 702	1 672	2 702 057	19 319	
6	29	179	210	64	1	-	-	-	2 762	2 728	3 598 267	25 491	
1	4	13	7	6	34	1	-	-	558	557	745 769	4 469	
-	1	-	-	-	3	3	-	-	37	37	33 590	298	
-	-	-	-	-	-	-	-	-	-	-	-	-	
-	-	-	-	-	-	-	-	-	-	-	-	-	
14	79	161	126	43	10	2	1	-	1 640	1 606	1 345 585	13 463	5732
4	1	2	1	1	-	-	-	-	29	29	X	X	
7	55	95	-	-	-	-	-	-	424	422	369 456	4 784	
2	19	54	120	35	-	-	-	-	962	948	811 977	6 305	
1	4	9	5	7	10	-	-	-	204	186	129 314	1 967	
-	-	1	-	-	-	2	-	-	9	9	7 414	98	
-	-	-	-	-	-	-	1	-	12	12	X	X	
-	-	-	-	-	-	-	-	-	-	-	-	-	
113	356	359	165	56	31	8	-	-	4 759	4 649	5 778 183	43 708	574
50	14	4	1	-	-	4	-	-	379	372	503 040	3 642	
47	279	202	3	2	1	1	-	-	1 869	1 830	2 404 673	19 591	
15	59	146	151	40	1	-	-	-	2 156	2 103	2 425 576	17 488	
1	4	5	9	12	27	-	-	-	320	309	405 323	2 613	
-	-	2	1	2	2	3	-	-	35	35	39 571	374	
-	-	-	-	-	-	-	-	-	-	-	-	-	
-	-	-	-	-	-	-	-	-	-	-	-	-	
105	412	611	345	138	59	16	-	-	6 652	6 286	7 701 202	79 981	575
36	8	4	1	-	1	6	-	-	534	269	196 116	4 388	
58	296	263	7	1	-	3	-	-	2 317	2 268	2 951 599	25 573	
4	96	301	276	80	1	-	-	-	2 869	2 823	3 423 340	34 006	
6	12	42	55	53	43	3	-	-	829	823	1 002 776	14 320	
1	-	1	6	4	14	4	-	-	103	103	127 371	1 694	
-	-	-	-	-	-	-	-	-	-	-	-	-	
-	-	-	-	-	-	-	-	-	-	-	-	-	
79	303	387	189	72	23	5	-	-	4 359	4 297	5 401 886	53 763	5751
26	4	4	1	-	-	3	-	-	226	218	153 520	3 160	
43	221	174	4	-	-	1	-	-	1 731	1 710	2 325 298	19 154	
4	69	170	144	46	-	-	-	-	1 745	1 716	2 088 855	20 195	
5	9	38	35	23	19	-	-	-	603	599	762 730	10 451	
1	-	1	5	3	4	1	-	-	54	54	71 483	803	
-	-	-	-	-	-	-	-	-	-	-	-	-	
-	-	-	-	-	-	-	-	-	-	-	-	-	
26	109	224	156	66	36	11	-	-	2 293	1 989	2 299 316	26 218	5752
10	4	-	-	-	1	3	-	-	308	51	42 596	1 228	
15	75	89	3	1	-	2	-	-	586	558	626 301	6 419	
-	27	131	132	34	1	-	-	-	1 124	1 107	1 334 485	13 811	
1	3	4	20	30	24	3	-	-	226	224	240 046	3 869	
-	-	-	1	1	10	3	-	-	49	49	55 888	891	
-	-	-	-	-	-	-	-	-	-	-	-	-	
-	-	-	-	-	-	-	-	-	-	-	-	-	
225	714	1 614	1 413	795	350	50	4	-	28 417	27 599	16 618 853	189 951	576
80	97	45	9	4	5	16	-	-	629	609	192 179	6 799	
100	298	356	50	5	7	5	-	-	3 105	2 984	2 543 509	27 701	
41	242	676	836	295	26	3	-	-	11 581	11 160	6 723 338	81 854	
3	77	524	427	344	169	8	-	-	9 716	9 530	5 125 243	55 999	
1	-	13	91	147	143	18	-	-	3 334	3 264	1 989 339	16 626	
-	-	-	-	-	-	-	4	-	52	52	45 245	972	
-	-	-	-	-	-	-	-	-	-	-	-	-	

第6表 小売業の産業分類（細分類）別、営業時間階層別の事業所数（開店・閉店時刻別）、就業者数、従業者数、年間商品販売額、売場面積（つづき）

産 業 分 類	事業所数	開 店 時 刻								
		午前0時台	午前7時台	午前8時台	午前9時台	午前10時台	午前11時台	午後0時台	午後2時台	午後0時台
		午前6時台						午後1時台	午後11時台	午後4時台
営 業 時 間 階 層	計									
5761 菓子小売業（製造小売）	1 890	26	111	324	823	514	53	28	10	14
8時間未満	63	-	3	1	6	22	9	14	8	9
8時間以上10時間未満	355	1	-	26	136	159	24	7	2	3
10時間以上12時間未満	986	4	28	161	472	298	18	5	-	2
12時間以上14時間未満	430	16	58	122	199	31	2	2	-	-
14時間以上24時間未満	55	5	22	14	10	4	-	-	-	-
終 日 営 業	1	-	-	-	-	-	-	-	-	-
不 詳	-	-	-	-	-	-	-	-	-	-
5762 菓子小売業（製造小売でないもの）	1 857	142	235	209	532	513	81	83	60	22
8時間未満	196	5	1	2	7	32	31	61	57	19
8時間以上10時間未満	383	-	5	14	141	175	32	13	3	2
10時間以上12時間未満	732	11	61	124	249	268	13	6	-	1
12時間以上14時間未満	414	62	121	58	128	38	5	2	-	-
14時間以上24時間未満	130	64	47	11	7	-	-	1	-	-
終 日 営 業	2	-	-	-	-	-	-	-	-	-
不 詳	-	-	-	-	-	-	-	-	-	-
5763 パン小売業（製造小売）	964	280	394	90	56	123	14	4	3	21
8時間未満	24	4	1	2	3	5	5	4	-	14
8時間以上10時間未満	51	2	3	4	12	24	4	-	2	4
10時間以上12時間未満	269	28	75	45	27	91	2	-	-	3
12時間以上14時間未満	513	183	276	34	14	3	3	-	-	-
14時間以上24時間未満	107	63	39	5	-	-	-	-	-	-
終 日 営 業	-	-	-	-	-	-	-	-	-	-
不 詳	-	-	-	-	-	-	-	-	-	-
5764 パン小売業（製造小売でないもの）	559	162	177	75	51	71	7	9	6	48
8時間未満	52	4	5	12	11	6	3	6	5	37
8時間以上10時間未満	47	-	6	6	13	20	1	-	1	6
10時間以上12時間未満	142	14	29	29	21	44	2	3	-	4
12時間以上14時間未満	196	74	93	22	5	1	1	-	-	1
14時間以上24時間未満	121	70	44	6	1	-	-	-	-	-
終 日 営 業	1	-	-	-	-	-	-	-	-	-
不 詳	-	-	-	-	-	-	-	-	-	-
577 米穀類小売業	2 179	19	152	826	879	291	6	5	1	15
8時間未満	39	-	-	2	13	17	2	4	1	13
8時間以上10時間未満	606	-	2	67	319	213	4	1	-	2
10時間以上12時間未満	1 296	4	61	643	530	58	-	-	-	-
12時間以上14時間未満	218	8	83	111	13	3	-	-	-	-
14時間以上24時間未満	20	7	6	3	4	-	-	-	-	-
終 日 営 業	-	-	-	-	-	-	-	-	-	-
不 詳	-	-	-	-	-	-	-	-	-	-
579 その他の飲食料品小売業	12 298	768	951	998	2 114	3 358	904	160	194	431
8時間未満	869	21	30	35	96	230	229	91	137	281
8時間以上10時間未満	2 865	35	24	216	737	1 465	300	40	48	94
10時間以上12時間未満	3 091	91	214	420	792	1 321	225	22	6	37
12時間以上14時間未満	1 578	251	329	213	339	301	138	5	2	13
14時間以上24時間未満	1 044	370	354	114	150	41	12	2	1	6
終 日 営 業	2 079	-	-	-	-	-	-	-	-	-
不 詳	772	-	-	-	-	-	-	-	-	-
5791 コンビニエンス・ストア	2 418	135	212	40	37	9	3	1	1	1
8時間未満	-	-	-	-	-	-	-	-	-	-
8時間以上10時間未満	-	-	-	-	-	-	-	-	-	-
10時間以上12時間未満	-	-	-	-	-	-	-	-	-	-
12時間以上14時間未満	-	-	-	-	-	-	-	-	-	-
14時間以上24時間未満	438	135	212	40	37	9	3	1	1	1
終 日 営 業	1 980	-	-	-	-	-	-	-	-	-
不 詳	-	-	-	-	-	-	-	-	-	-
5792 牛乳小売業	772	-	-	-	-	-	-	-	-	-
8時間未満	-	-	-	-	-	-	-	-	-	-
8時間以上10時間未満	-	-	-	-	-	-	-	-	-	-
10時間以上12時間未満	-	-	-	-	-	-	-	-	-	-
12時間以上14時間未満	-	-	-	-	-	-	-	-	-	-
14時間以上24時間未満	-	-	-	-	-	-	-	-	-	-
終 日 営 業	-	-	-	-	-	-	-	-	-	-
不 詳	772	-	-	-	-	-	-	-	-	-
5793 飲料小売業（別掲を除く）	1 317	176	271	273	257	223	37	27	15	64
8時間未満	125	10	4	5	16	37	20	20	13	35
8時間以上10時間未満	334	7	6	54	122	130	7	7	1	17
10時間以上12時間未満	375	16	87	135	83	46	7	-	1	8
12時間以上14時間未満	302	61	131	67	30	10	3	-	-	1
14時間以上24時間未満	143	82	43	12	6	-	-	-	-	3
終 日 営 業	38	-	-	-	-	-	-	-	-	-
不 詳	-	-	-	-	-	-	-	-	-	-
5794 茶類小売業	616	9	32	93	217	249	14	2	-	18
8時間未満	36	1	2	3	5	22	2	1	-	13
8時間以上10時間未満	260	1	1	21	105	124	8	-	-	5
10時間以上12時間未満	256	-	11	45	100	96	3	1	-	-
12時間以上14時間未満	54	3	14	23	7	7	-	-	-	-
14時間以上24時間未満	10	4	4	1	-	-	1	-	-	-
終 日 営 業	-	-	-	-	-	-	-	-	-	-
不 詳	-	-	-	-	-	-	-	-	-	-

閉店時間							終日営業	不詳	就業者数	うち従業者数	年間商品販売額	売場面積	産業分類番号	
午後5時台	午後6時台	午後7時台	午後8時台	午後9時台	午後10時台 午後11時台	午前0時台 午前11時台								
79	195	574	550	328	132	17	1	-	12 077	11 702	6 191 941	67 232	5761	
27	12	8	2	2	1	2	-	-	169	168	X	X		
43	127	155	20	2	4	1	-	-	1 472	1 397	730 379	10 545		
9	52	360	412	137	14	-	-	-	5 996	5 780	3 141 244	36 032		
-	4	51	114	178	81	2	-	-	3 116	3 060	1 646 079	15 837		
-	-	-	2	9	32	12	-	-	1 298	1 271	577 225	3 517		
-	-	-	-	-	-	-	1	-	26	26	X	X		
-	-	-	-	-	-	-	-	-	-	-	-	-	-	
97	322	497	464	299	141	13	2	-	6 584	6 296	6 089 293	71 314	5762	
42	81	35	7	2	4	6	-	-	293	285	81 331	4 158		
45	145	155	29	3	3	1	-	-	1 158	1 115	X	X		
9	82	217	298	115	9	1	-	-	2 736	2 567	2 255 716	30 940		
-	14	89	107	122	78	4	-	-	1 891	1 839	1 638 137	17 310		
1	-	1	23	57	47	1	-	-	490	474	621 720	5 350		
-	-	-	-	-	-	-	2	-	16	16	X	X		
-	-	-	-	-	-	-	-	-	-	-	-	-	-	
25	132	394	259	92	31	10	-	-	8 072	7 946	3 182 575	35 492	5763	
5	2	1	-	-	-	2	-	-	61	59	X	X		
6	11	27	1	-	-	2	-	-	350	347	X	X		
12	77	63	86	26	1	1	-	-	2 309	2 276	942 743	10 794		
2	42	295	132	32	8	2	-	-	4 110	4 036	1 491 918	17 154		
-	-	8	40	34	22	3	-	-	1 242	1 228	557 423	4 583		
-	-	-	-	-	-	-	-	-	-	-	-	-	-	
-	-	-	-	-	-	-	-	-	-	-	-	-	-	
24	65	149	140	76	46	10	1	-	1 684	1 655	1 155 044	15 913	5764	
6	2	1	-	-	-	6	-	-	106	97	29 960	925		
6	15	19	-	-	-	1	-	-	125	125	X	X		
11	31	36	40	17	2	1	-	-	540	537	383 635	4 088		
1	17	89	74	12	2	-	-	-	599	595	349 109	5 698		
-	-	4	26	47	42	2	-	-	304	291	232 971	3 176		
-	-	-	-	-	-	-	1	-	10	10	X	X		
-	-	-	-	-	-	-	-	-	-	-	-	-	-	
97	570	1 108	330	40	14	5	-	-	5 615	5 560	6 604 096	84 557	577	
19	5	1	-	-	-	1	-	-	77	74	41 173	1 283		
74	339	188	3	-	-	-	-	-	1 530	1 501	2 080 874	22 033		
4	222	862	200	8	-	-	-	-	3 303	3 281	3 777 866	51 986		
-	3	57	124	28	6	-	-	-	636	635	614 907	8 413		
-	1	-	3	4	8	4	-	-	69	69	89 276	842		
-	-	-	-	-	-	-	-	-	-	-	-	-	-	
-	-	-	-	-	-	-	-	-	-	-	-	-	-	
650	1 534	2 294	1 865	1 021	1 239	413	2 079	772	107 767	103 935	107 502 359	739 839	579	
185	208	67	27	17	46	38	-	-	3 461	3 389	1 751 179	22 223		
341	906	1 241	200	28	12	43	-	-	16 942	15 796	21 579 095	123 915		
85	317	686	1 251	564	145	6	-	-	21 634	21 236	22 181 120	204 897		
32	91	258	323	252	556	53	-	-	13 761	13 405	10 748 188	95 262		
7	12	42	64	160	480	273	-	-	11 842	11 559	10 307 080	69 077		
-	-	-	-	-	-	-	2 079	-	36 769	35 448	38 610 935	224 465		
-	-	-	-	-	-	-	-	772	3 358	3 102	2 324 762	-		
-	-	3	9	46	212	167	1 980	-	39 470	38 388	39 420 024	249 176	5791	
-	-	-	-	-	-	-	-	-	-	-	-	-	-	
-	-	-	-	-	-	-	-	-	-	-	-	-	-	
-	-	-	-	-	-	-	-	-	-	-	-	-	-	
-	-	3	9	46	212	167	-	-	5 733	5 573	5 787 752	38 325		
-	-	-	-	-	-	-	1 980	-	33 737	32 815	33 632 272	210 851		
-	-	-	-	-	-	-	-	-	-	-	-	-	-	
-	-	-	-	-	-	-	-	772	3 358	3 102	2 324 762	-	5792	
-	-	-	-	-	-	-	-	-	-	-	-	-	-	
-	-	-	-	-	-	-	-	-	-	-	-	-	-	
-	-	-	-	-	-	-	-	-	-	-	-	-	-	
-	-	-	-	-	-	-	-	772	3 358	3 102	2 324 762	-	-	
166	263	324	228	117	87	30	38	-	4 509	4 287	7 850 875	47 559	5793	
36	22	10	4	2	1	15	-	-	251	251	137 699	2 758		
102	104	98	9	1	1	2	-	-	1 663	1 509	4 272 987	14 546		
21	119	129	70	26	1	1	-	-	1 033	1 002	1 260 411	13 126		
6	17	86	119	46	27	-	-	-	763	754	693 775	9 877		
1	1	1	26	42	57	12	-	-	446	438	584 527	4 684		
-	-	-	-	-	-	-	38	-	353	333	901 476	2 568		
-	-	-	-	-	-	-	-	-	-	-	-	-	-	
58	148	204	133	40	14	1	-	-	1 989	1 966	1 473 218	21 833	5794	
15	8	-	-	-	-	-	-	-	69	68	18 867	1 196		
40	111	101	3	-	-	-	-	-	841	832	718 178	9 778		
3	27	95	109	20	2	-	-	-	881	868	619 597	8 719		
-	2	8	21	15	8	-	-	-	170	170	93 065	1 699		
-	-	-	-	5	4	1	-	-	28	28	23 511	441		
-	-	-	-	-	-	-	-	-	-	-	-	-	-	
-	-	-	-	-	-	-	-	-	-	-	-	-	-	

第6表 小売業の産業分類（細分類）別、営業時間階層別の事業所数（開店・閉店時刻別）、就業者数、従業者数、年間商品販売額、売場面積（つづき）

産 業 分 類	事業所数	開 店 時 刻								
		午前0時台	午前7時台	午前8時台	午前9時台	午前10時台	午前11時台	午後0時台	午後2時台	午後0時台
		午前6時台						午後1時台	午後11時台	午後4時台
5795 料理品小売業	4 109	226	212	288	776	1 597	731	100	152	279
8時間未満	510	9	16	20	44	96	170	51	104	181
8時間以上10時間未満	1 090	20	16	60	153	529	240	29	43	59
10時間以上12時間未満	1 379	50	35	87	269	730	189	16	3	27
12時間以上14時間未満	778	65	80	70	215	218	124	4	2	10
14時間以上24時間未満	325	82	65	51	95	24	8	-	-	2
終日営業	27	-	-	-	-	-	-	-	-	-
不詳	-	-	-	-	-	-	-	-	-	-
5796 豆腐・かまぼこ等加工食品小売業	1 241	138	104	117	326	532	21	3	-	21
8時間未満	47	-	3	2	7	23	9	3	-	13
8時間以上10時間未満	493	3	-	21	145	313	11	-	-	6
10時間以上12時間未満	460	6	40	80	155	178	1	-	-	1
12時間以上14時間未満	188	87	59	11	14	17	-	-	-	1
14時間以上24時間未満	53	42	2	3	5	1	-	-	-	-
終日営業	-	-	-	-	-	-	-	-	-	-
不詳	-	-	-	-	-	-	-	-	-	-
5797 乾物小売業	348	18	25	34	114	149	3	2	2	7
8時間未満	22	-	-	-	5	12	2	2	1	6
8時間以上10時間未満	155	-	-	12	55	86	1	-	1	1
10時間以上12時間未満	135	11	15	18	43	48	-	-	-	-
12時間以上14時間未満	26	6	5	3	10	2	-	-	-	-
14時間以上24時間未満	9	1	5	1	1	1	-	-	-	-
終日営業	1	-	-	-	-	-	-	-	-	-
不詳	-	-	-	-	-	-	-	-	-	-
5799 他に分類されない飲食品小売業	1 477	66	95	153	387	599	95	25	24	41
8時間未満	129	1	5	5	19	40	26	14	19	33
8時間以上10時間未満	533	4	1	48	157	283	33	4	3	6
10時間以上12時間未満	486	8	26	55	142	223	25	5	2	1
12時間以上14時間未満	230	29	40	39	63	47	11	1	-	1
14時間以上24時間未満	66	24	23	6	6	6	-	1	-	-
終日営業	33	-	-	-	-	-	-	-	-	-
不詳	-	-	-	-	-	-	-	-	-	-
58 自動車・自転車小売業	4 884	4	82	693	2 420	1 533	106	36	6	27
8時間未満	94	-	-	6	15	44	12	12	5	21
8時間以上10時間未満	2 336	-	1	218	1 284	748	69	16	-	6
10時間以上12時間未満	2 288	1	62	393	1 081	718	25	7	1	-
12時間以上14時間未満	145	2	16	74	31	21	-	1	-	-
14時間以上24時間未満	17	1	3	2	9	2	-	-	-	-
終日営業	4	-	-	-	-	-	-	-	-	-
不詳	-	-	-	-	-	-	-	-	-	-
581 自動車小売業	3 738	3	56	494	1 923	1 148	82	26	2	16
8時間未満	49	-	-	5	10	22	7	4	1	11
8時間以上10時間未満	1 855	-	-	183	1 093	511	53	15	-	5
10時間以上12時間未満	1 706	1	43	249	790	594	22	6	1	-
12時間以上14時間未満	110	1	11	55	22	20	-	1	-	-
14時間以上24時間未満	14	1	2	2	8	1	-	-	-	-
終日営業	4	-	-	-	-	-	-	-	-	-
不詳	-	-	-	-	-	-	-	-	-	-
5811 自動車小売業（新車）	1 491	1	19	228	1 059	173	7	3	-	6
8時間未満	13	-	-	3	3	6	1	-	-	5
8時間以上10時間未満	933	-	-	103	722	102	4	2	-	1
10時間以上12時間未満	493	-	14	91	323	63	2	-	-	-
12時間以上14時間未満	44	1	5	29	6	2	-	1	-	-
14時間以上24時間未満	7	-	-	2	5	-	-	-	-	-
終日営業	1	-	-	-	-	-	-	-	-	-
不詳	-	-	-	-	-	-	-	-	-	-
5812 中古自動車小売業	801	-	6	57	336	367	30	4	-	4
8時間未満	19	-	-	-	4	10	5	-	-	3
8時間以上10時間未満	353	-	-	15	180	138	18	2	-	1
10時間以上12時間未満	407	-	5	35	146	212	7	2	-	-
12時間以上14時間未満	20	-	1	7	6	6	-	-	-	-
14時間以上24時間未満	1	-	-	-	-	1	-	-	-	-
終日営業	1	-	-	-	-	-	-	-	-	-
不詳	-	-	-	-	-	-	-	-	-	-
5813 自動車部分品・附属品小売業	585	1	25	126	168	232	21	10	1	1
8時間未満	5	-	-	-	1	2	-	2	-	-
8時間以上10時間未満	242	-	-	58	100	66	13	5	-	1
10時間以上12時間未満	313	1	20	60	62	158	8	3	1	-
12時間以上14時間未満	21	-	3	8	4	6	-	-	-	-
14時間以上24時間未満	3	-	2	-	1	-	-	-	-	-
終日営業	1	-	-	-	-	-	-	-	-	-
不詳	-	-	-	-	-	-	-	-	-	-
5814 二輪自動車小売業	861	1	6	83	360	376	24	9	1	5
8時間未満	12	-	-	2	2	4	1	2	1	3
8時間以上10時間未満	327	-	-	7	91	205	18	6	-	2
10時間以上12時間未満	493	-	4	63	259	161	5	1	-	-
12時間以上14時間未満	25	-	2	11	6	6	-	-	-	-
14時間以上24時間未満	3	1	-	-	2	-	-	-	-	-
終日営業	1	-	-	-	-	-	-	-	-	-
不詳	-	-	-	-	-	-	-	-	-	-

閉店時間							終日営業	不詳	就業者数	うち従業者数	年間商品販売額	売場面積	産業分類番	
午後5時台	午後6時台	午後7時台	午後8時台	午後9時台	午後10時台 午後11時台	午前0時台 午前11時台								
190	412	773	951	550	753	174	27	-	35 986	34 520	20 592 168	144 861	5795	
63	133	50	18	11	40	14	-	-	2 261	2 208	837 993	11 277		
70	204	525	161	25	9	37	-	-	8 228	7 783	5 142 052	37 477		
34	52	152	651	336	124	3	-	-	10 298	10 089	5 496 652	47 939		
17	20	38	104	131	409	49	-	-	8 928	8 640	4 415 277	33 509		
6	3	8	17	47	171	71	-	-	4 564	4 472	2 551 802	13 626		
-	-	-	-	-	-	-	27	-	1 707	1 328	2 148 392	1 033		
-	-	-	-	-	-	-	-	-	-	-	-	-	-	
52	353	510	189	81	26	9	-	-	3 989	3 934	3 116 890	38 823	5796	
19	9	3	-	-	-	3	-	-	102	101	33 588	1 039		
22	233	229	3	-	-	-	-	-	1 459	1 430	972 113	14 899		
7	63	157	165	67	-	-	-	-	1 637	1 620	1 539 417	13 348		
4	42	93	14	12	22	-	-	-	629	623	487 036	7 008		
-	6	28	7	2	4	6	-	-	162	160	84 736	2 529		
-	-	-	-	-	-	-	-	-	-	-	-	-	-	
-	-	-	-	-	-	-	-	-	-	-	-	-	-	
38	88	120	51	26	14	3	1	-	1 257	1 241	1 919 418	16 121	5797	
10	5	-	-	-	1	-	-	-	36	36	13 370	588		
13	64	75	1	-	-	1	-	-	565	555	987 447	5 807		
13	17	40	45	20	-	-	-	-	502	497	751 528	7 372		
2	2	5	5	4	8	-	-	-	109	108	108 474	1 873		
-	-	-	-	2	5	2	-	-	43	43	X	X		
-	-	-	-	-	-	-	1	-	2	2	X	X		
-	-	-	-	-	-	-	-	-	-	-	-	-	-	
146	270	360	304	161	133	29	33	-	17 209	16 497	30 805 004	221 466	5799	
42	31	4	5	4	4	6	-	-	742	725	709 662	5 365		
94	190	213	23	2	2	3	-	-	4 186	3 687	9 486 318	41 408		
7	39	113	211	95	18	2	-	-	7 283	7 160	12 513 515	114 393		
3	8	28	60	44	82	4	-	-	3 162	3 110	4 950 561	41 296		
-	2	2	5	16	27	14	-	-	866	845	X	X		
-	-	-	-	-	-	-	33	-	970	970	X	X		
-	-	-	-	-	-	-	-	-	-	-	-	-	-	
673	1 127	1 597	1 255	142	45	14	4	-	32 226	31 720	98 370 929	250 826	58	
48	11	11	1	1	1	-	-	-	235	233	295 041	3 652		
616	879	758	67	8	2	-	-	-	19 054	18 826	61 797 515	90 091		
8	236	819	1 115	98	11	1	-	-	11 906	11 652	33 179 385	150 549		
1	1	9	71	34	28	1	-	-	894	873	2 842 395	5 873		
-	-	-	1	1	3	12	-	-	119	118	230 352	511		
-	-	-	-	-	-	-	4	-	18	18	26 241	150		
-	-	-	-	-	-	-	-	-	-	-	-	-	-	
605	891	1 032	1 019	117	42	12	4	-	29 867	29 388	96 452 221	180 811	581	
29	5	3	-	-	1	-	-	-	169	167	259 888	1 589		
569	722	495	55	7	2	-	-	-	18 060	17 850	60 939 954	62 385		
6	164	529	909	87	10	1	-	-	10 682	10 437	32 184 610	111 742		
1	-	5	54	23	26	1	-	-	829	808	2 813 936	4 496		
-	-	-	1	-	3	10	-	-	109	108	227 592	449		
-	-	-	-	-	-	-	4	-	18	18	26 241	150		
-	-	-	-	-	-	-	-	-	-	-	-	-	-	
434	485	253	283	17	4	8	1	-	19 563	19 326	69 967 338	-	5811	
8	-	-	-	-	-	-	-	-	86	85	139 414	-		
424	424	79	5	-	-	-	-	-	13 867	13 740	49 575 931	-		
1	61	172	249	10	-	-	-	-	4 980	4 872	18 005 304	-		
1	-	2	29	7	4	1	-	-	535	534	2 026 620	-		
-	-	-	-	-	-	7	-	-	93	93	X	-		
-	-	-	-	-	-	-	1	-	2	2	X	-		
-	-	-	-	-	-	-	-	-	-	-	-	-	-	
90	149	227	284	32	13	1	1	-	3 723	3 644	14 042 429	-	5812	
12	4	-	-	-	-	-	-	-	45	44	81 761	-		
77	129	131	15	-	-	-	-	-	1 633	1 589	6 617 805	-		
1	16	96	262	28	4	-	-	-	1 916	1 886	6 829 093	-		
-	-	-	7	4	9	-	-	-	121	118	505 429	-		
-	-	-	-	-	-	1	-	-	6	5	X	-		
-	-	-	-	-	-	-	1	-	2	2	X	-		
-	-	-	-	-	-	-	-	-	-	-	-	-	-	
63	166	120	184	34	15	1	1	-	3 977	3 841	8 226 154	92 300	5813	
3	-	2	-	-	-	-	-	-	12	12	17 123	206		
56	106	61	12	5	1	-	-	-	1 561	1 528	3 074 735	28 984		
4	60	56	162	25	5	1	-	-	2 285	2 198	4 903 079	59 905		
-	-	1	10	4	6	-	-	-	104	88	219 649	2 981		
-	-	-	-	-	3	-	-	-	5	5	X	X		
-	-	-	-	-	-	-	1	-	10	10	X	X		
-	-	-	-	-	-	-	-	-	-	-	-	-	-	
18	91	432	268	34	10	2	1	-	2 604	2 577	4 216 300	88 511	5814	
6	1	1	-	-	1	-	-	-	26	26	21 590	1 383		
12	63	224	23	2	1	-	-	-	999	993	1 671 483	33 401		
-	27	205	236	24	1	-	-	-	1 501	1 481	2 447 134	51 837		
-	-	2	8	8	7	-	-	-	69	68	62 238	1 515		
-	-	-	1	-	-	2	-	-	5	5	X	X		
-	-	-	-	-	-	-	1	-	4	4	X	X		
-	-	-	-	-	-	-	-	-	-	-	-	-	-	

第6表 小売業の産業分類（細分類）別、営業時間階層別の事業所数（開店・閉店時刻別）、就業者数、従業者数、年間商品販売額、売場面積（つづき）

産 業 分 類	事業所数 計	開 店 時 刻								
		午前0時台 }	午前7時台	午前8時台	午前9時台	午前10時台	午前11時台	午後0時台 }	午後2時台 }	午後0時台 }
		午前6時台						午後1時台	午後11時台	午後4時台
582 自転車小売業	1 146	1	26	199	497	385	24	10	4	11
8時間未満	45	-	-	1	5	22	5	8	4	10
8時間以上10時間未満	481	-	1	35	191	237	16	1	-	1
10時間以上12時間未満	582	-	19	144	291	124	3	1	-	-
12時間以上14時間未満	35	1	5	19	9	1	-	-	-	-
14時間以上24時間未満	3	-	1	-	1	1	-	-	-	-
終日営業	-	-	-	-	-	-	-	-	-	-
終日営業詳細	-	-	-	-	-	-	-	-	-	-
59 家具・じゅう器等小売業	8 308	87	371	1 490	3 589	2 469	237	50	5	111
8時間未満	319	7	4	13	53	162	45	32	3	83
8時間以上10時間未満	3 727	3	8	496	1 531	1 502	174	11	2	24
10時間以上12時間未満	3 702	17	166	812	1 918	768	15	6	-	4
12時間以上14時間未満	484	43	178	157	78	26	1	1	-	-
14時間以上24時間未満	66	17	15	12	9	11	2	-	-	-
終日営業	10	-	-	-	-	-	-	-	-	-
終日営業詳細	-	-	-	-	-	-	-	-	-	-
591 家具・建具等小売業	2 337	12	68	714	920	563	47	8	1	52
8時間未満	108	1	1	10	32	48	8	7	1	38
8時間以上10時間未満	1 296	-	3	294	539	423	36	1	-	14
10時間以上12時間未満	831	7	39	361	332	89	3	-	-	-
12時間以上14時間未満	83	2	20	44	15	2	-	-	-	-
14時間以上24時間未満	15	2	5	5	2	1	-	-	-	-
終日営業	4	-	-	-	-	-	-	-	-	-
終日営業詳細	-	-	-	-	-	-	-	-	-	-
5911 家具小売業	1 006	1	8	106	443	397	43	6	1	8
8時間未満	40	-	-	-	6	22	6	5	1	6
8時間以上10時間未満	608	-	-	34	240	299	34	1	-	2
10時間以上12時間未満	331	1	5	62	186	74	3	-	-	-
12時間以上14時間未満	21	-	3	8	9	1	-	-	-	-
14時間以上24時間未満	5	-	2	2	2	1	-	-	-	-
終日営業	1	-	-	-	-	-	-	-	-	-
終日営業詳細	-	-	-	-	-	-	-	-	-	-
5912 建具小売業	376	5	11	200	123	34	-	-	-	7
8時間未満	12	1	1	1	5	4	-	-	-	6
8時間以上10時間未満	188	-	-	65	95	28	-	-	-	1
10時間以上12時間未満	150	4	5	121	19	1	-	-	-	-
12時間以上14時間未満	22	-	4	13	4	1	-	-	-	-
14時間以上24時間未満	1	-	1	-	-	-	-	-	-	-
終日営業	3	-	-	-	-	-	-	-	-	-
終日営業詳細	-	-	-	-	-	-	-	-	-	-
5913 畳小売業	615	5	43	361	161	43	1	1	-	35
8時間未満	39	-	-	8	17	12	1	1	-	24
8時間以上10時間未満	335	-	3	185	119	28	-	-	-	11
10時間以上12時間未満	204	2	25	150	24	3	-	-	-	-
12時間以上14時間未満	29	1	12	15	1	-	-	-	-	-
14時間以上24時間未満	8	2	3	3	-	-	-	-	-	-
終日営業	-	-	-	-	-	-	-	-	-	-
終日営業詳細	-	-	-	-	-	-	-	-	-	-
5914 宗教用具小売業	340	1	6	47	193	89	3	1	-	2
8時間未満	17	-	-	1	4	10	1	1	-	2
8時間以上10時間未満	165	-	-	10	85	68	2	-	-	-
10時間以上12時間未満	146	-	4	28	103	11	-	-	-	-
12時間以上14時間未満	11	1	1	8	1	-	-	-	-	-
14時間以上24時間未満	1	-	1	-	-	-	-	-	-	-
終日営業	-	-	-	-	-	-	-	-	-	-
終日営業詳細	-	-	-	-	-	-	-	-	-	-
592 機械器具小売業	4 196	8	50	437	2 193	1 390	98	15	2	20
8時間未満	84	2	1	1	15	55	5	4	1	17
8時間以上10時間未満	1 736	-	1	127	720	799	83	5	1	3
10時間以上12時間未満	2 174	1	15	230	1 406	510	7	5	-	-
12時間以上14時間未満	177	3	30	77	48	17	1	1	-	-
14時間以上24時間未満	22	2	3	2	4	9	2	-	-	-
終日営業	3	-	-	-	-	-	-	-	-	-
終日営業詳細	-	-	-	-	-	-	-	-	-	-
5921 電気機械器具小売業	3 097	7	25	255	1 751	991	56	9	-	11
8時間未満	60	1	-	1	9	41	5	3	-	9
8時間以上10時間未満	1 043	-	1	38	406	553	44	1	-	2
10時間以上12時間未満	1 829	1	5	151	1 290	374	4	4	-	-
12時間以上14時間未満	142	3	16	64	42	15	1	1	-	-
14時間以上24時間未満	20	2	3	1	4	8	2	-	-	-
終日営業	3	-	-	-	-	-	-	-	-	-
終日営業詳細	-	-	-	-	-	-	-	-	-	-
5922 電気事務機械器具小売業	603	-	5	51	168	331	41	5	2	2
8時間未満	6	-	-	-	1	3	-	1	1	2
8時間以上10時間未満	388	-	-	29	119	197	38	4	1	-
10時間以上12時間未満	196	-	2	17	46	128	3	-	-	-
12時間以上14時間未満	12	-	3	5	2	2	-	-	-	-
14時間以上24時間未満	1	-	-	-	-	1	-	-	-	-
終日営業	-	-	-	-	-	-	-	-	-	-
終日営業詳細	-	-	-	-	-	-	-	-	-	-

閉店時間							終日営業	不詳	就業者数	うち従業者数	年間商品販売額	売場面積	産業分類番
午後5時台	午後6時台	午後7時台	午後8時台	午後9時台	午後10時台 午後11時台	午前0時台 午前11時台							
68	236	565	236	25	3	2	-	-	2 359	2 332	1 918 708	70 015	582
19	6	8	1	1	-	-	-	-	66	66	35 153	2 063	
47	157	263	12	1	-	-	-	-	994	976	857 561	27 706	
2	72	290	206	11	1	-	-	-	1 224	1 215	994 775	38 807	
-	1	4	17	11	2	-	-	-	65	65	28 459	1 377	
-	-	-	-	1	-	2	-	-	10	10	2 760	62	
-	-	-	-	-	-	-	-	-	-	-	-	-	
-	-	-	-	-	-	-	-	-	-	-	-	-	
980	1 932	3 091	1 857	238	51	38	10	-	41 950	40 769	105 349 307	1 039 153	59
151	60	15	6	-	-	4	-	-	916	894	848 989	15 236	
800	1 346	1 415	137	3	-	2	-	-	19 895	19 225	55 658 463	410 762	
27	516	1 527	1 500	121	7	-	-	-	19 058	18 622	45 763 659	570 823	
2	9	132	205	100	34	2	-	-	1 649	1 601	2 295 150	32 529	
-	1	2	9	14	10	30	-	-	401	396	772 023	9 666	
-	-	-	-	-	-	-	10	-	31	31	11 023	137	
-	-	-	-	-	-	-	-	-	-	-	-	-	
427	793	779	230	37	8	7	4	-	10 025	9 796	29 967 686	396 622	591
52	14	2	2	-	-	-	-	-	313	299	212 320	5 347	
363	516	377	26	-	-	-	-	-	5 892	5 744	24 856 279	250 454	
12	262	389	155	13	-	-	-	-	3 442	3 380	4 604 136	134 413	
-	1	10	46	22	4	-	-	-	312	308	238 821	6 203	
-	-	1	1	2	4	7	-	-	58	57	53 672	205	
-	-	-	-	-	-	-	4	-	8	8	2 458	-	
-	-	-	-	-	-	-	-	-	-	-	-	-	
80	279	462	145	24	3	4	1	-	6 247	6 110	26 564 176	356 668	5911
19	12	1	2	-	-	-	-	-	151	139	91 909	4 483	
59	241	280	26	-	-	-	-	-	3 895	3 808	23 010 799	229 994	
2	26	179	111	13	-	-	-	-	2 088	2 053	3 308 892	117 094	
-	-	2	6	11	2	-	-	-	86	83	X	X	
-	-	-	-	-	1	4	-	-	25	25	X	X	
-	-	-	-	-	-	-	1	-	2	2	X	-	
-	-	-	-	-	-	-	-	-	-	-	-	-	
84	183	74	17	6	1	1	3	-	997	976	799 062	-	5912
6	-	-	-	-	-	-	-	-	33	32	25 415	-	
76	89	22	-	-	-	-	-	-	470	456	403 105	-	
2	94	50	4	-	-	-	-	-	363	357	325 985	-	
-	-	2	13	6	1	-	-	-	123	123	35 797	-	
-	-	-	-	-	-	1	-	-	2	2	X	-	
-	-	-	-	-	-	-	3	-	6	6	X	-	
-	-	-	-	-	-	-	-	-	-	-	-	-	
229	231	75	36	3	4	2	-	-	1 466	1 439	895 369	-	5913
14	1	-	-	-	-	-	-	-	91	91	27 642	-	
207	96	21	-	-	-	-	-	-	790	772	486 769	-	
8	134	48	14	-	-	-	-	-	482	475	309 358	-	
-	-	5	21	2	1	-	-	-	75	74	52 648	-	
-	-	1	1	1	3	2	-	-	28	27	18 952	-	
-	-	-	-	-	-	-	-	-	-	-	-	-	
-	-	-	-	-	-	-	-	-	-	-	-	-	
34	100	168	32	4	-	-	-	-	1 315	1 271	1 709 079	39 954	5914
13	1	1	-	-	-	-	-	-	38	37	67 354	864	
21	90	54	-	-	-	-	-	-	737	708	955 606	20 460	
-	8	112	26	-	-	-	-	-	509	495	659 901	17 319	
-	1	1	6	3	-	-	-	-	28	28	X	X	
-	-	-	-	1	-	-	-	-	3	3	X	X	
-	-	-	-	-	-	-	-	-	-	-	-	-	
-	-	-	-	-	-	-	-	-	-	-	-	-	
376	606	1 723	1 283	135	27	23	3	-	24 866	24 060	64 874 025	448 555	592
51	10	2	1	-	-	3	-	-	322	319	407 976	5 070	
323	527	807	72	3	-	1	-	-	11 584	11 120	26 493 989	116 498	
2	68	897	1 132	69	6	-	-	-	12 072	11 775	36 230 626	309 775	
-	-	17	78	60	20	2	-	-	676	638	1 229 549	11 744	
-	1	-	-	3	1	17	-	-	205	201	505 125	5 458	
-	-	-	-	-	-	-	3	-	7	7	6 760	10	
-	-	-	-	-	-	-	-	-	-	-	-	-	
152	343	1 365	1 071	111	22	19	3	-	14 746	14 349	38 510 195	354 614	5921
39	8	2	-	-	-	2	-	-	216	213	349 205	4 195	
112	297	590	41	1	-	-	-	-	5 024	4 868	10 344 108	74 186	
1	37	764	970	52	5	-	-	-	8 825	8 614	26 653 112	262 256	
-	-	9	60	55	16	2	-	-	476	453	665 435	8 587	
-	1	-	-	3	1	15	-	-	198	194	491 575	5 380	
-	-	-	-	-	-	-	3	-	7	7	6 760	10	
-	-	-	-	-	-	-	-	-	-	-	-	-	
-	-	-	-	-	-	-	-	-	-	-	-	-	
72	103	227	175	19	3	2	-	-	5 572	5 227	20 101 066	63 385	5922
2	1	-	1	-	-	-	-	-	28	28	10 779	188	
69	99	187	30	2	-	1	-	-	3 601	3 333	11 935 916	25 352	
1	3	38	139	15	-	-	-	-	1 827	1 764	7 778 865	36 222	
-	-	2	5	2	3	-	-	-	114	100	X	X	
-	-	-	-	-	-	1	-	-	2	2	X	X	
-	-	-	-	-	-	-	-	-	-	-	-	-	
-	-	-	-	-	-	-	-	-	-	-	-	-	

第6表 小売業の産業分類（細分類）別、営業時間階層別の事業所数（開店・閉店時刻別）、就業者数、従業者数、年間商品販売額、売場面積（つづき）

産 業 分 類	事業所数	開 店 時 刻								
		午前0時台	午前7時台	午前8時台	午前9時台	午前10時台	午前11時台	午後0時台	午後2時台	午後0時台
		午前6時台						午後1時台	午後11時台	午後4時台
5929 その他の機械器具小売業	496	1	20	131	274	68	1	1	-	7
8時間未満	18	1	1	-	5	11	-	-	-	6
8時間以上10時間未満	305	-	-	60	195	49	1	-	-	1
10時間以上12時間未満	149	-	8	62	70	8	-	1	-	-
12時間以上14時間未満	23	-	11	8	4	-	-	-	-	-
14時間以上24時間未満	1	-	-	1	-	-	-	-	-	-
終日営業	-	-	-	-	-	-	-	-	-	-
終日営業詳細	-	-	-	-	-	-	-	-	-	-
599 その他のじゅう器小売業	1 775	67	253	339	476	516	92	27	2	39
8時間未満	127	4	2	2	6	59	32	21	1	28
8時間以上10時間未満	695	3	4	75	272	280	55	5	1	7
10時間以上12時間未満	697	9	112	221	180	169	5	1	-	4
12時間以上14時間未満	224	38	128	36	15	7	-	-	-	-
14時間以上24時間未満	29	13	7	5	3	1	-	-	-	-
終日営業	3	-	-	-	-	-	-	-	-	-
終日営業詳細	-	-	-	-	-	-	-	-	-	-
5991 金物小売業	933	57	227	258	233	142	12	3	-	16
8時間未満	28	-	1	1	4	16	4	2	-	9
8時間以上10時間未満	280	2	1	52	134	83	7	1	-	3
10時間以上12時間未満	420	9	103	175	89	43	1	-	-	4
12時間以上14時間未満	181	34	117	26	4	-	-	-	-	-
14時間以上24時間未満	23	12	5	4	2	-	-	-	-	-
終日営業	1	-	-	-	-	-	-	-	-	-
終日営業詳細	-	-	-	-	-	-	-	-	-	-
5992 荒物小売業	459	10	23	58	153	195	12	7	-	17
8時間未満	30	4	1	1	-	17	3	4	-	14
8時間以上10時間未満	190	1	3	12	72	92	7	3	-	3
10時間以上12時間未満	197	-	8	35	72	80	2	-	-	-
12時間以上14時間未満	36	4	9	9	9	5	-	-	-	-
14時間以上24時間未満	5	1	2	1	-	1	-	-	-	-
終日営業	1	-	-	-	-	-	-	-	-	-
終日営業詳細	-	-	-	-	-	-	-	-	-	-
5993 陶磁器・ガラス器小売業	308	-	3	12	59	155	60	16	2	5
8時間未満	56	-	-	-	1	19	21	14	1	4
8時間以上10時間未満	179	-	-	5	42	93	37	1	1	1
10時間以上12時間未満	65	-	1	6	14	41	2	1	-	-
12時間以上14時間未満	7	-	2	1	2	2	-	-	-	-
14時間以上24時間未満	-	-	-	-	-	-	-	-	-	-
終日営業	1	-	-	-	-	-	-	-	-	-
終日営業詳細	-	-	-	-	-	-	-	-	-	-
5999 他に分類されないじゅう器小売業	75	-	-	11	31	24	8	1	-	1
8時間未満	13	-	-	-	1	7	4	1	-	1
8時間以上10時間未満	46	-	-	6	24	12	4	-	-	-
10時間以上12時間未満	15	-	-	5	5	5	-	-	-	-
12時間以上14時間未満	-	-	-	-	-	-	-	-	-	-
14時間以上24時間未満	1	-	-	-	1	-	-	-	-	-
終日営業	-	-	-	-	-	-	-	-	-	-
終日営業詳細	-	-	-	-	-	-	-	-	-	-
60 その他の小売業	28 784	860	2 664	3 830	8 049	8 835	1 482	944	307	525
8時間未満	1 819	62	20	104	247	589	256	334	207	435
8時間以上10時間未満	8 877	17	66	713	2 859	3 965	836	360	61	83
10時間以上12時間未満	10 615	54	564	1 807	4 066	3 660	284	162	18	7
12時間以上14時間未満	3 772	195	1 136	1 038	754	484	96	50	19	-
14時間以上24時間未満	1 888	532	878	168	123	137	10	38	2	-
終日営業	285	-	-	-	-	-	-	-	-	-
終日営業詳細	1 528	-	-	-	-	-	-	-	-	-
601 医薬品・化粧品小売業	5 698	26	110	559	2 808	1 987	140	45	18	89
8時間未満	282	2	-	5	73	154	21	18	9	84
8時間以上10時間未満	1 529	2	2	43	540	835	82	21	4	4
10時間以上12時間未満	2 887	2	19	207	1 744	878	30	3	4	1
12時間以上14時間未満	841	5	51	275	386	115	6	2	1	-
14時間以上24時間未満	154	15	38	29	65	5	1	1	-	-
終日営業	5	-	-	-	-	-	-	-	-	-
終日営業詳細	-	-	-	-	-	-	-	-	-	-
6011 医薬品小売業	2 399	17	75	303	1 093	854	26	15	15	14
8時間未満	68	2	-	2	10	33	8	6	7	10
8時間以上10時間未満	502	2	2	16	181	286	9	3	3	3
10時間以上12時間未満	1 205	1	7	103	637	445	5	3	4	1
12時間以上14時間未満	517	4	36	165	216	89	4	2	1	-
14時間以上24時間未満	106	8	30	17	49	1	-	1	-	-
終日営業	1	-	-	-	-	-	-	-	-	-
終日営業詳細	-	-	-	-	-	-	-	-	-	-
6012 調剤薬局	1 544	3	17	180	1 223	119	-	1	-	6
8時間未満	12	-	-	1	3	7	-	1	-	6
8時間以上10時間未満	274	-	-	18	187	69	-	-	-	-
10時間以上12時間未満	1 016	1	4	72	899	40	-	-	-	-
12時間以上14時間未満	221	-	10	81	127	3	-	-	-	-
14時間以上24時間未満	20	2	3	8	7	-	-	-	-	-
終日営業	1	-	-	-	-	-	-	-	-	-
終日営業詳細	-	-	-	-	-	-	-	-	-	-

閉店時間							終日営業	不詳	就業者数	うち従業者数	年間商品販売額	売場面積	産業分類番	
午後5時台	午後6時台	午後7時台	午後8時台	午後9時台	午後10時台 午後11時台	午前0時台 午前11時台								
152	160	131	37	5	2	2	-	-	4 548	4 484	6 262 764	30 556	5929	
10	1	-	-	-	-	1	-	-	78	78	47 992	687		
142	131	30	1	-	-	-	-	-	2 959	2 919	4 213 965	16 960		
-	28	95	23	2	1	-	-	-	1 420	1 397	1 798 649	11 297		
-	-	6	13	3	1	-	-	-	86	85	X	X		
-	-	-	-	-	-	1	-	-	5	5	X	X		
-	-	-	-	-	-	-	-	-	-	-	-	-	-	
177	533	589	344	66	16	8	3	-	7 059	6 913	10 507 596	193 976	599	
48	36	11	3	-	-	1	-	-	281	276	228 693	4 819		
114	303	231	39	-	-	1	-	-	2 419	2 361	4 308 195	43 810		
13	186	241	213	39	1	-	-	-	3 544	3 467	4 928 897	126 635		
2	8	105	81	18	10	-	-	-	661	655	826 780	14 582		
-	-	1	8	9	5	6	-	-	138	138	213 226	4 003		
-	-	-	-	-	-	-	3	-	16	16	1 805	127		
-	-	-	-	-	-	-	-	-	-	-	-	-	-	
84	307	335	159	23	4	4	1	-	3 194	3 154	4 863 396	74 875	5991	
13	5	-	1	-	-	-	-	-	57	55	51 209	1 196		
62	139	69	7	-	-	-	-	-	988	960	1 793 180	17 432		
9	155	169	74	9	-	-	-	-	1 556	1 548	2 146 530	42 094		
-	8	96	69	6	2	-	-	-	500	498	700 703	11 195		
-	-	1	8	8	2	4	-	-	91	91	X	X		
-	-	-	-	-	-	-	1	-	2	2	X	X		
-	-	-	-	-	-	-	-	-	-	-	-	-	-	
39	94	153	113	31	9	2	1	-	2 591	2 522	3 671 823	96 621	5992	
6	5	4	-	-	-	1	-	-	64	64	19 687	1 136		
27	68	84	8	-	-	-	-	-	698	685	1 197 531	14 702		
4	21	58	94	20	-	-	-	-	1 638	1 584	2 311 296	76 784		
2	-	7	11	10	6	-	-	-	134	132	100 472	2 884		
-	-	-	-	1	3	1	-	-	45	45	X	X		
-	-	-	-	-	-	-	1	-	12	12	X	X		
-	-	-	-	-	-	-	-	-	-	-	-	-	-	
29	104	91	63	11	3	1	1	-	940	915	977 005	16 980	5993	
20	23	7	2	-	-	-	-	-	106	103	X	X		
9	76	70	22	-	-	1	-	-	541	534	587 066	8 790		
-	5	12	38	9	1	-	-	-	264	251	323 195	5 827		
-	-	2	1	2	2	-	-	-	27	25	25 605	503		
-	-	-	-	-	-	-	-	-	-	-	-	-	-	
-	-	-	-	-	-	-	1	-	2	2	X	X		
-	-	-	-	-	-	-	-	-	-	-	-	-	-	
25	28	10	9	1	-	1	-	-	334	322	995 372	5 500	5999	
9	3	-	-	-	-	-	-	-	54	54	X	X		
16	20	8	2	-	-	-	-	-	192	182	730 418	2 886		
-	5	2	7	1	-	-	-	-	86	84	147 876	1 930		
-	-	-	-	-	-	-	-	-	-	-	-	-	-	
-	-	-	-	-	-	-	1	-	2	2	X	X		
-	-	-	-	-	-	-	-	-	-	-	-	-	-	
2 088	4 310	7 222	7 361	2 842	2 055	568	285	1 528	164 239	158 145	236 816 889	1 873 727	60	
589	317	192	100	46	39	101	-	-	4 623	4 447	3 868 396	55 766		
1 389	2 925	3 390	812	178	71	29	-	-	36 430	35 210	64 144 954	509 163		
107	1 013	3 121	4 998	1 109	234	26	-	-	54 091	51 658	90 677 459	1 003 410		
3	53	505	1 366	1 008	736	101	-	-	16 229	15 608	27 086 381	199 076		
-	2	14	85	501	975	311	-	-	14 141	13 687	28 208 216	98 184		
-	-	-	-	-	-	-	285	-	3 585	3 422	8 319 805	8 128		
-	-	-	-	-	-	-	-	1 528	35 140	34 113	14 511 678	-		
307	597	1 512	2 052	774	328	34	5	-	27 577	26 212	43 390 539	321 686	601	
145	31	7	4	3	2	6	-	-	1 066	1 031	605 641	7 275		
159	531	724	92	14	2	3	-	-	6 663	6 281	9 810 653	63 297		
3	35	764	1 756	313	11	4	-	-	15 008	14 232	24 221 500	177 967		
-	-	16	196	421	204	4	-	-	3 559	3 406	5 782 677	51 992		
-	-	1	4	23	109	17	-	-	1 194	1 175	2 829 660	20 872		
-	-	-	-	-	-	-	5	-	87	87	140 408	283		
-	-	-	-	-	-	-	-	-	-	-	-	-	-	
88	199	528	886	424	236	23	1	-	9 856	9 513	17 429 534	151 923	6011	
32	11	3	3	1	2	6	-	-	169	169	X	X		
55	167	255	17	1	1	3	-	-	1 988	1 889	3 905 042	21 204		
1	21	260	752	156	10	4	-	-	4 948	4 793	8 117 003	80 216		
-	-	10	112	247	145	3	-	-	1 894	1 810	3 107 930	33 098		
-	-	-	2	19	78	7	-	-	841	836	2 143 069	15 437		
-	-	-	-	-	-	-	1	-	16	16	X	X		
-	-	-	-	-	-	-	-	-	-	-	-	-	-	
56	157	477	662	147	37	1	1	-	9 865	9 469	14 668 753	75 716	6012	
4	2	-	-	-	-	-	-	-	75	75	X	X		
50	152	72	-	-	-	-	-	-	1 973	1 869	3 142 208	14 995		
2	3	401	596	14	-	-	-	-	6 435	6 188	9 286 940	47 198		
-	-	4	65	131	21	-	-	-	1 214	1 176	1 854 957	11 056		
-	-	-	1	2	16	1	-	-	131	124	190 622	1 948		
-	-	-	-	-	-	-	1	-	37	37	X	X		
-	-	-	-	-	-	-	-	-	-	-	-	-	-	

第6表 小売業の産業分類（細分類）別、営業時間階層別の事業所数（開店・閉店時刻別）、就業者数、従業者数、年間商品販売額、売場面積（つづき）

産 業 分 類	事業所数	開 店 時 刻								
		午前0時台	午前7時台	午前8時台	午前9時台	午前10時台	午前11時台	午後0時台	午後2時台	午後0時台
		午前6時台						午後1時台	午後11時台	午後4時台
6013 化粧品小売業	1 755	6	18	76	492	1 014	114	29	3	69
8時間未満	202	-	-	2	60	114	13	11	2	68
8時間以上10時間未満	753	-	-	9	172	480	73	18	1	1
10時間以上12時間未満	666	-	8	32	208	393	25	-	-	-
12時間以上14時間未満	103	1	5	29	43	23	2	-	-	-
14時間以上24時間未満	28	5	5	4	9	4	1	-	-	-
終日営業	3	-	-	-	-	-	-	-	-	-
終日営業詳細	-	-	-	-	-	-	-	-	-	-
602 農耕用品小売業	301	1	14	75	130	79	-	2	-	11
8時間未満	26	1	-	-	8	15	-	2	-	9
8時間以上10時間未満	162	-	2	19	88	53	-	-	-	2
10時間以上12時間未満	97	-	3	51	32	11	-	-	-	-
12時間以上14時間未満	16	-	9	5	2	-	-	-	-	-
14時間以上24時間未満	-	-	-	-	-	-	-	-	-	-
終日営業	-	-	-	-	-	-	-	-	-	-
終日営業詳細	-	-	-	-	-	-	-	-	-	-
6021 農業用機械器具小売業	68	-	9	29	26	4	-	-	-	1
8時間未満	1	-	-	-	-	1	-	-	-	-
8時間以上10時間未満	34	-	1	10	20	3	-	-	-	1
10時間以上12時間未満	23	-	3	15	5	-	-	-	-	-
12時間以上14時間未満	10	-	5	4	1	-	-	-	-	-
14時間以上24時間未満	-	-	-	-	-	-	-	-	-	-
終日営業	-	-	-	-	-	-	-	-	-	-
終日営業詳細	-	-	-	-	-	-	-	-	-	-
6022 苗・種子小売業	144	-	3	28	61	50	-	2	-	4
8時間未満	10	-	-	-	2	6	-	2	-	3
8時間以上10時間未満	83	-	1	4	42	36	-	-	-	1
10時間以上12時間未満	48	-	-	24	16	8	-	-	-	-
12時間以上14時間未満	3	-	2	-	1	-	-	-	-	-
14時間以上24時間未満	-	-	-	-	-	-	-	-	-	-
終日営業	-	-	-	-	-	-	-	-	-	-
終日営業詳細	-	-	-	-	-	-	-	-	-	-
6023 肥料・飼料小売業	89	1	2	18	43	25	-	-	-	6
8時間未満	15	1	-	-	6	8	-	-	-	6
8時間以上10時間未満	45	-	-	5	26	14	-	-	-	-
10時間以上12時間未満	26	-	-	12	11	3	-	-	-	-
12時間以上14時間未満	3	-	2	1	-	-	-	-	-	-
14時間以上24時間未満	-	-	-	-	-	-	-	-	-	-
終日営業	-	-	-	-	-	-	-	-	-	-
終日営業詳細	-	-	-	-	-	-	-	-	-	-
603 燃料小売業	2 286	214	1 069	505	248	57	1	1	1	11
8時間未満	17	2	5	-	3	5	-	1	1	5
8時間以上10時間未満	310	3	2	99	163	42	1	-	-	6
10時間以上12時間未満	338	5	44	205	74	10	-	-	-	-
12時間以上14時間未満	621	25	429	160	7	-	-	-	-	-
14時間以上24時間未満	810	179	589	41	1	-	-	-	-	-
終日営業	190	-	-	-	-	-	-	-	-	-
終日営業詳細	-	-	-	-	-	-	-	-	-	-
6031 ガソリンスタンド	1 705	207	1 023	242	32	24	-	1	1	8
8時間未満	9	2	5	-	-	-	-	1	1	3
8時間以上10時間未満	76	3	2	31	22	18	-	-	-	5
10時間以上12時間未満	91	1	27	50	7	6	-	-	-	-
12時間以上14時間未満	549	23	402	121	3	-	-	-	-	-
14時間以上24時間未満	805	178	587	40	-	-	-	-	-	-
終日営業	175	-	-	-	-	-	-	-	-	-
終日営業詳細	-	-	-	-	-	-	-	-	-	-
6032 燃料小売業	581	7	46	263	216	33	1	-	-	3
8時間未満	8	-	-	-	3	5	-	-	-	2
8時間以上10時間未満	234	-	-	68	141	24	1	-	-	1
10時間以上12時間未満	247	4	17	155	67	4	-	-	-	-
12時間以上14時間未満	72	2	27	39	4	-	-	-	-	-
14時間以上24時間未満	5	1	2	1	1	-	-	-	-	-
終日営業	15	-	-	-	-	-	-	-	-	-
終日営業詳細	-	-	-	-	-	-	-	-	-	-
604 書籍・文房具小売業	4 869	105	250	550	912	1 051	199	192	66	136
8時間未満	298	3	2	60	58	57	18	54	46	121
8時間以上10時間未満	949	2	9	98	374	305	81	65	15	13
10時間以上12時間未満	1 232	12	104	263	335	408	61	46	3	2
12時間以上14時間未満	610	30	97	103	121	205	36	16	2	-
14時間以上24時間未満	236	58	38	26	24	76	3	11	-	-
終日営業	16	-	-	-	-	-	-	-	-	-
終日営業詳細	1 528	-	-	-	-	-	-	-	-	-
6041 書籍・雑誌小売業	1 845	90	76	151	409	706	166	173	59	46
8時間未満	153	2	2	12	23	27	9	39	39	43
8時間以上10時間未満	412	-	1	26	133	112	63	62	15	1
10時間以上12時間未満	599	9	8	54	132	293	55	45	3	2
12時間以上14時間未満	451	25	32	38	101	201	36	16	2	-
14時間以上24時間未満	215	54	33	21	20	73	3	11	-	-
終日営業	15	-	-	-	-	-	-	-	-	-
終日営業詳細	-	-	-	-	-	-	-	-	-	-

閉店時間							終日営業	不詳	就業者数	うち従業者数	年間商品販売額	売場面積	産業分類番号
午後5時台	午後6時台	午後7時台	午後8時台	午後9時台	午後10時台 午後11時台	午前0時台 午前11時台							
163	241	507	504	203	55	10	3	-	7 856	7 230	11 292 252	94 047	6013
109	18	4	1	2	-	-	-	-	822	787	355 633	4 938	
54	212	397	75	13	1	-	-	-	2 702	2 523	2 763 403	27 098	
-	11	103	408	143	1	-	-	-	3 625	3 251	6 817 557	50 553	
-	-	2	19	43	38	1	-	-	451	420	819 790	7 838	
-	-	1	1	2	15	9	-	-	222	215	495 969	3 487	
-	-	-	-	-	-	-	3	-	34	34	39 900	133	
-	-	-	-	-	-	-	-	-	-	-	-	-	
68	112	74	30	4	1	1	-	-	1 666	1 639	2 687 297	45 586	602
15	1	-	-	-	-	1	-	-	89	89	29 707	2 015	
53	76	31	-	-	-	-	-	-	927	913	1 853 639	17 412	
-	35	40	20	2	-	-	-	-	602	596	744 273	24 336	
-	-	3	10	2	1	-	-	-	48	41	59 678	1 823	
-	-	-	-	-	-	-	-	-	-	-	-	-	
-	-	-	-	-	-	-	-	-	-	-	-	-	
24	20	13	8	1	1	-	-	-	409	402	739 698	19 073	6021
1	-	-	-	-	-	-	-	-	1	1	X	X	
23	8	2	-	-	-	-	-	-	151	151	421 653	3 396	
-	12	10	1	-	-	-	-	-	226	223	282 524	14 018	
-	-	1	7	1	1	-	-	-	31	27	X	X	
-	-	-	-	-	-	-	-	-	-	-	-	-	
-	-	-	-	-	-	-	-	-	-	-	-	-	
16	68	42	11	3	-	-	-	-	754	735	1 153 283	15 867	6022
7	-	-	-	-	-	-	-	-	24	24	X	X	
9	53	20	-	-	-	-	-	-	500	487	929 933	8 471	
-	15	20	11	2	-	-	-	-	221	218	206 402	6 658	
-	-	2	-	1	-	-	-	-	9	6	X	X	
-	-	-	-	-	-	-	-	-	-	-	-	-	
-	-	-	-	-	-	-	-	-	-	-	-	-	
28	24	19	11	-	-	1	-	-	503	502	794 316	10 646	6023
7	1	-	-	-	-	1	-	-	64	64	24 316	1 338	
21	15	9	-	-	-	-	-	-	276	275	502 053	5 545	
-	8	10	8	-	-	-	-	-	155	155	255 347	3 660	
-	-	-	3	-	-	-	-	-	8	8	12 600	103	
-	-	-	-	-	-	-	-	-	-	-	-	-	
-	-	-	-	-	-	-	-	-	-	-	-	-	
160	236	316	449	368	474	82	190	-	18 025	17 449	44 835 257	27 000	603
7	-	-	-	-	1	4	-	-	155	154	363 335	566	
143	128	32	-	1	-	-	-	-	1 894	1 827	5 558 367	10 154	
10	104	189	32	3	-	-	-	-	1 457	1 430	3 259 259	12 143	
-	4	93	393	129	2	-	-	-	3 846	3 729	9 372 230	3 622	
-	-	2	24	235	471	78	-	-	7 918	7 705	18 931 327	236	
-	-	-	-	-	-	-	190	-	2 755	2 604	7 350 739	279	
-	-	-	-	-	-	-	-	-	-	-	-	-	
47	28	161	383	350	472	81	175	-	15 298	14 806	40 489 480	-	6031
1	-	-	-	-	1	4	-	-	94	93	257 484	-	
41	13	17	-	-	-	-	-	-	546	522	3 098 614	-	
5	13	64	8	1	-	-	-	-	487	476	1 981 097	-	
-	2	78	352	116	1	-	-	-	3 599	3 490	9 009 403	-	
-	-	2	23	233	470	77	-	-	7 902	7 689	18 920 443	-	
-	-	-	-	-	-	-	175	-	2 670	2 536	7 222 439	-	
-	-	-	-	-	-	-	-	-	-	-	-	-	
113	208	155	66	18	2	1	15	-	2 727	2 643	4 345 777	27 000	6032
6	-	-	-	-	-	-	-	-	61	61	105 851	566	
102	115	15	-	1	-	-	-	-	1 348	1 305	2 459 753	10 154	
5	91	125	24	2	-	-	-	-	970	954	1 278 162	12 143	
-	2	15	41	13	1	-	-	-	247	239	362 827	3 622	
-	-	-	1	2	1	1	-	-	16	16	10 884	236	
-	-	-	-	-	-	-	15	-	85	68	128 300	279	
-	-	-	-	-	-	-	-	-	-	-	-	-	
272	524	726	643	396	466	162	16	1 528	53 009	51 293	40 348 850	282 252	604
56	27	33	23	10	10	18	-	-	730	696	390 305	9 699	
208	326	257	84	31	28	2	-	-	4 241	4 103	7 397 826	45 012	
8	163	376	410	195	72	6	-	-	7 085	6 769	11 083 746	130 809	
-	8	59	114	118	279	32	-	-	3 509	3 425	4 469 037	62 103	
-	-	1	12	42	77	104	-	-	2 147	2 034	2 274 210	32 604	
-	-	-	-	-	-	-	16	-	157	153	222 048	2 025	
-	-	-	-	-	-	-	-	1 528	35 140	34 113	14 511 678	-	
123	136	221	385	327	447	145	15	-	12 961	12 401	19 394 667	207 978	6041
29	12	24	19	10	10	6	-	-	471	458	298 316	6 345	
93	88	95	75	30	28	2	-	-	2 289	2 209	3 924 402	19 856	
1	29	75	247	168	71	6	-	-	4 899	4 629	8 752 209	93 272	
-	7	26	35	81	270	32	-	-	3 099	3 019	4 008 175	55 674	
-	-	1	9	38	68	99	-	-	2 063	1 950	X	X	
-	-	-	-	-	-	-	15	-	140	136	X	X	
-	-	-	-	-	-	-	-	-	-	-	-	-	

第6表 小売業の産業分類（細分類）別、営業時間階層別の事業所数（開店・閉店時刻別）、就業者数、従業者数、年間商品販売額、売場面積（つづき）

産 業 分 類	事業所数	開 店 時 刻								
		午前0時台	午前7時台	午前8時台	午前9時台	午前10時台	午前11時台	午後0時台	午後2時台	午後0時台
		午前6時台						午後1時台	午後11時台	午後4時台
6042 新聞小売業	1 528	-	-	-	-	-	-	-	-	-
8時間未満	-	-	-	-	-	-	-	-	-	-
8時間以上10時間未満	-	-	-	-	-	-	-	-	-	-
10時間以上12時間未満	-	-	-	-	-	-	-	-	-	-
12時間以上14時間未満	-	-	-	-	-	-	-	-	-	-
14時間以上24時間未満	-	-	-	-	-	-	-	-	-	-
終日営業	-	-	-	-	-	-	-	-	-	-
不詳	1 528	-	-	-	-	-	-	-	-	-
6043 紙・文房具小売業	1 496	15	174	399	503	345	33	19	7	90
8時間未満	145	1	-	48	35	30	9	15	7	78
8時間以上10時間未満	537	2	8	72	241	193	18	3	-	12
10時間以上12時間未満	633	3	96	209	203	115	6	1	-	-
12時間以上14時間未満	159	5	65	65	20	4	-	-	-	-
14時間以上24時間未満	21	4	5	5	4	3	-	-	-	-
終日営業	1	-	-	-	-	-	-	-	-	-
不詳	-	-	-	-	-	-	-	-	-	-
605 スポーツ用品・がん具等小売業	2 444	24	26	65	332	1 189	430	305	69	32
8時間未満	191	1	1	15	9	29	25	68	43	30
8時間以上10時間未満	934	-	-	6	127	396	248	136	21	2
10時間以上12時間未満	1 029	-	7	20	162	641	114	83	2	-
12時間以上14時間未満	221	5	14	19	33	93	42	13	2	-
14時間以上24時間未満	65	18	4	5	1	30	1	5	1	-
終日営業	4	-	-	-	-	-	-	-	-	-
不詳	-	-	-	-	-	-	-	-	-	-
6051 スポーツ用品小売業	1 108	21	21	50	188	546	155	103	21	25
8時間未満	65	-	1	15	7	11	6	15	10	23
8時間以上10時間未満	461	-	-	5	58	209	109	69	11	2
10時間以上12時間未満	478	-	5	13	105	299	39	17	-	-
12時間以上14時間未満	78	4	13	13	18	27	1	2	-	-
14時間以上24時間未満	23	17	2	4	-	-	-	-	-	-
終日営業	3	-	-	-	-	-	-	-	-	-
不詳	-	-	-	-	-	-	-	-	-	-
6052 がん具・娯楽用品小売業	894	2	4	12	91	395	181	169	39	7
8時間未満	106	-	-	-	2	17	17	43	27	7
8時間以上10時間未満	311	-	-	1	43	121	86	51	9	-
10時間以上12時間未満	333	-	2	6	36	186	39	63	1	-
12時間以上14時間未満	113	1	-	5	10	49	38	9	1	-
14時間以上24時間未満	30	1	2	-	-	22	1	3	1	-
終日営業	1	-	-	-	-	-	-	-	-	-
不詳	-	-	-	-	-	-	-	-	-	-
6053 楽器小売業	442	1	1	3	53	248	94	33	9	-
8時間未満	20	1	-	-	-	1	2	10	6	-
8時間以上10時間未満	162	-	-	-	26	66	53	16	1	-
10時間以上12時間未満	218	-	-	1	21	156	36	3	1	-
12時間以上14時間未満	30	-	1	1	5	17	3	2	1	-
14時間以上24時間未満	12	-	-	1	1	8	-	2	-	-
終日営業	-	-	-	-	-	-	-	-	-	-
不詳	-	-	-	-	-	-	-	-	-	-
606 写真機・写真材料小売業	545	2	34	178	187	136	7	1	-	3
8時間未満	8	-	-	-	2	2	3	1	-	1
8時間以上10時間未満	88	1	1	7	35	42	2	-	-	2
10時間以上12時間未満	330	-	5	91	142	90	2	-	-	-
12時間以上14時間未満	111	1	23	77	8	2	-	-	-	-
14時間以上24時間未満	8	-	5	3	-	-	-	-	-	-
終日営業	-	-	-	-	-	-	-	-	-	-
不詳	-	-	-	-	-	-	-	-	-	-
607 時計・眼鏡・光学機械小売業	1 548	2	5	45	386	1 011	89	9	1	8
8時間未満	42	1	-	1	6	19	6	8	1	8
8時間以上10時間未満	610	-	1	4	105	427	72	1	-	-
10時間以上12時間未満	858	-	2	26	257	562	11	-	-	-
12時間以上14時間未満	34	-	2	12	18	2	-	-	-	-
14時間以上24時間未満	4	1	-	2	-	1	-	-	-	-
終日営業	-	-	-	-	-	-	-	-	-	-
不詳	-	-	-	-	-	-	-	-	-	-
609 他に分類されない小売業	11 093	486	1 156	1 853	3 046	3 325	616	389	152	235
8時間未満	955	52	12	23	88	308	183	182	107	177
8時間以上10時間未満	4 295	9	49	437	1 427	1 865	350	137	21	54
10時間以上12時間未満	3 844	35	380	944	1 320	1 060	66	30	9	4
12時間以上14時間未満	1 318	129	511	387	179	67	12	19	14	-
14時間以上24時間未満	611	261	204	62	32	25	5	21	1	-
終日営業	70	-	-	-	-	-	-	-	-	-
不詳	-	-	-	-	-	-	-	-	-	-
6091 たばこ・喫煙具専門小売業	3 893	339	738	930	978	671	83	80	49	112
8時間未満	369	46	9	14	36	123	43	56	42	84
8時間以上10時間未満	970	5	14	111	390	400	30	14	6	25
10時間以上12時間未満	1 244	10	192	483	426	116	8	9	-	3
12時間以上14時間未満	905	74	407	290	103	28	1	1	1	-
14時間以上24時間未満	380	204	116	32	23	4	1	-	-	-
終日営業	25	-	-	-	-	-	-	-	-	-
不詳	-	-	-	-	-	-	-	-	-	-

閉店時間							終日営業	不詳	就業者数	うち従業者数	年間商品販売額	売場面積	産業分類番
午後5時台	午後6時台	午後7時台	午後8時台	午後9時台	午後10時台 午後11時台	午前0時台 午前11時台							
-	-	-	-	-	-	-	-	1 528	35 140	34 113	14 511 678	-	6042
-	-	-	-	-	-	-	-	-	-	-	-	-	-
-	-	-	-	-	-	-	-	-	-	-	-	-	-
-	-	-	-	-	-	-	-	-	-	-	-	-	-
-	-	-	-	-	-	-	-	-	-	-	-	-	-
-	-	-	-	-	-	-	-	1 528	35 140	34 113	14 511 678	-	-
149	388	505	258	69	19	17	1	-	4 908	4 779	6 442 505	74 274	6043
27	15	9	4	-	-	-	-	-	259	238	91 989	3 354	-
115	238	162	9	1	-	-	-	-	1 952	1 894	3 473 424	25 156	-
7	134	301	163	27	1	-	-	-	2 186	2 140	2 331 537	37 537	-
-	1	33	79	37	9	-	-	-	410	406	460 862	6 429	-
-	-	-	3	4	9	5	-	-	84	84	X	X	-
-	-	-	-	-	-	-	1	-	17	17	X	X	-
-	-	-	-	-	-	-	-	-	-	-	-	-	-
68	187	518	909	358	280	88	4	-	13 988	12 946	27 394 622	321 289	605
33	29	47	28	9	7	8	-	-	350	344	299 629	6 510	-
34	149	373	254	87	26	9	-	-	4 132	3 970	10 012 069	97 004	-
1	7	84	601	222	110	4	-	-	7 481	6 656	13 876 837	178 126	-
-	2	10	22	32	127	28	-	-	1 291	1 257	2 286 798	26 008	-
-	-	4	4	8	10	39	-	-	698	683	863 463	12 891	-
-	-	-	-	-	-	-	4	-	36	36	55 826	750	-
-	-	-	-	-	-	-	-	-	-	-	-	-	-
30	66	279	467	145	82	11	3	-	5 849	5 480	11 954 608	154 335	6051
11	8	10	5	2	3	3	-	-	126	125	123 324	2 373	-
18	51	202	119	47	18	4	-	-	2 136	2 062	5 444 498	55 249	-
1	5	54	324	73	21	-	-	-	3 043	2 754	5 411 768	86 869	-
-	2	10	15	17	31	3	-	-	407	405	749 757	6 617	-
-	-	3	4	6	9	1	-	-	109	106	X	X	-
-	-	-	-	-	-	-	3	-	28	28	X	X	-
-	-	-	-	-	-	-	-	-	-	-	-	-	-
28	86	164	267	119	162	60	1	-	5 117	4 654	9 304 683	116 197	6052
20	19	29	20	3	4	4	-	-	181	177	147 012	3 454	-
8	65	109	86	31	7	5	-	-	1 009	984	2 461 536	25 999	-
-	2	25	156	73	75	2	-	-	2 907	2 498	4 897 612	62 894	-
-	-	-	5	10	76	22	-	-	690	677	1 345 940	17 444	-
-	-	1	-	2	-	27	-	-	322	310	X	X	-
-	-	-	-	-	-	-	1	-	8	8	X	X	-
-	-	-	-	-	-	-	-	-	-	-	-	-	-
10	35	75	175	94	36	17	-	-	3 022	2 812	6 135 331	50 757	6053
2	2	8	3	4	-	1	-	-	43	42	29 293	683	-
8	33	62	49	9	1	-	-	-	987	924	2 106 035	15 756	-
-	-	5	121	76	14	2	-	-	1 531	1 404	3 567 457	28 363	-
-	-	-	2	5	20	3	-	-	194	175	191 101	1 947	-
-	-	-	-	-	1	11	-	-	267	267	241 445	4 008	-
-	-	-	-	-	-	-	-	-	-	-	-	-	-
-	-	-	-	-	-	-	-	-	-	-	-	-	-
19	45	172	260	37	9	-	-	-	3 549	3 451	9 637 258	35 040	606
3	4	-	-	-	-	-	-	-	13	13	5 767	175	-
16	29	38	3	-	-	-	-	-	523	518	578 322	3 131	-
-	12	127	176	15	-	-	-	-	2 365	2 345	8 372 150	27 022	-
-	-	7	81	20	3	-	-	-	531	527	610 813	4 492	-
-	-	-	-	2	6	-	-	-	117	48	70 206	220	-
-	-	-	-	-	-	-	-	-	-	-	-	-	-
-	-	-	-	-	-	-	-	-	-	-	-	-	-
33	141	582	691	84	7	2	-	-	5 602	5 531	8 131 740	101 078	607
17	9	4	2	1	-	1	-	-	103	103	242 468	1 400	-
16	125	414	54	1	-	-	-	-	2 244	2 213	3 813 022	35 260	-
-	7	163	623	64	1	-	-	-	3 170	3 135	4 038 623	63 087	-
-	-	1	12	17	4	-	-	-	73	72	32 729	1 171	-
-	-	-	-	1	2	1	-	-	12	8	4 898	160	-
-	-	-	-	-	-	-	-	-	-	-	-	-	-
-	-	-	-	-	-	-	-	-	-	-	-	-	-
1 161	2 468	3 322	2 327	821	490	199	70	-	40 823	39 624	60 391 326	739 796	609
313	216	101	43	23	19	63	-	-	2 117	2 017	1 931 544	28 126	-
760	1 561	1 521	325	44	15	15	-	-	15 806	15 385	25 121 056	237 893	-
85	650	1 378	1 380	295	40	12	-	-	16 923	16 495	25 081 071	389 920	-
3	39	316	538	269	116	37	-	-	3 372	3 151	4 472 419	47 865	-
-	2	6	41	190	300	72	-	-	2 055	2 034	3 234 452	31 201	-
-	-	-	-	-	-	-	70	-	550	542	550 784	4 791	-
-	-	-	-	-	-	-	-	-	-	-	-	-	-
336	808	1 111	773	346	314	68	25	-	6 181	6 113	6 930 707	70 445	6091
116	68	26	11	4	11	49	-	-	534	523	578 295	6 108	-
192	436	277	27	7	3	3	-	-	1 527	1 504	1 702 568	16 790	-
28	279	583	295	45	10	1	-	-	1 978	1 963	2 320 609	23 970	-
-	24	224	411	183	61	2	-	-	1 459	1 443	1 694 890	17 365	-
-	1	1	29	107	229	13	-	-	621	620	596 321	6 002	-
-	-	-	-	-	-	-	25	-	62	60	38 024	210	-
-	-	-	-	-	-	-	-	-	-	-	-	-	-

第6表 小売業の産業分類（細分類）別、営業時間階層別の事業所数（開店・閉店時刻別）、就業者数、従業者数、年間商品販売額、売場面積（つづき）

産 業 分 類	事業所数 計	開 店 時 刻								
		午前0時台 }	午前7時台	午前8時台	午前9時台	午前10時台	午前11時台	午後0時台 }	午後2時台 }	午後0時台 }
		午前6時台						午後1時台	午後11時台	午後4時台
6092 花・植木小売業	1 950	12	60	241	761	797	55	10	12	25
8時間未満	67	-	1	3	11	29	11	5	7	18
8時間以上10時間未満	890	-	4	53	323	470	35	2	3	7
10時間以上12時間未満	891	2	34	160	397	288	7	1	2	-
12時間以上14時間未満	87	7	21	23	27	7	1	1	-	-
14時間以上24時間未満	13	3	-	2	3	3	1	1	-	-
終日営業	2	-	-	-	-	-	-	-	-	-
不詳	-	-	-	-	-	-	-	-	-	-
6093 建築材料小売業	591	19	125	240	153	50	1	-	1	13
8時間未満	12	-	-	-	2	8	1	-	1	5
8時間以上10時間未満	266	1	13	126	93	33	-	-	-	8
10時間以上12時間未満	273	8	95	104	57	9	-	-	-	-
12時間以上14時間未満	35	10	16	8	1	-	-	-	-	-
14時間以上24時間未満	3	-	1	2	-	-	-	-	-	-
終日営業	2	-	-	-	-	-	-	-	-	-
不詳	-	-	-	-	-	-	-	-	-	-
6094 ジュエリー製品小売業	839	-	1	12	139	510	136	38	3	5
8時間未満	56	-	-	-	3	20	16	14	3	5
8時間以上10時間未満	426	-	-	2	60	243	100	21	-	-
10時間以上12時間未満	338	-	-	6	70	240	20	2	-	-
12時間以上14時間未満	17	-	1	4	6	6	-	-	-	-
14時間以上24時間未満	2	-	-	-	-	1	-	1	-	-
終日営業	-	-	-	-	-	-	-	-	-	-
不詳	-	-	-	-	-	-	-	-	-	-
6095 ベット・ベット用品小売業	508	2	6	19	97	288	37	44	14	4
8時間未満	47	-	-	1	1	11	7	14	13	4
8時間以上10時間未満	214	-	-	-	36	132	21	24	1	-
10時間以上12時間未満	222	-	3	12	53	140	9	5	-	-
12時間以上14時間未満	19	-	3	6	6	3	-	1	-	-
14時間以上24時間未満	5	2	-	-	1	2	-	-	-	-
終日営業	1	-	-	-	-	-	-	-	-	-
不詳	-	-	-	-	-	-	-	-	-	-
6096 骨とう品小売業	181	-	-	1	37	82	33	20	5	1
8時間未満	54	-	-	-	-	9	21	19	5	1
8時間以上10時間未満	96	-	-	-	24	60	11	1	-	-
10時間以上12時間未満	23	-	-	1	10	11	1	-	-	-
12時間以上14時間未満	4	-	-	-	3	1	-	-	-	-
14時間以上24時間未満	1	-	-	-	-	1	-	-	-	-
終日営業	3	-	-	-	-	-	-	-	-	-
不詳	-	-	-	-	-	-	-	-	-	-
6097 中古品小売業	517	7	6	9	35	205	126	106	22	17
8時間未満	129	1	-	1	3	32	34	39	19	11
8時間以上10時間未満	292	2	4	2	19	126	79	58	2	6
10時間以上12時間未満	74	1	1	4	12	38	11	6	1	-
12時間以上14時間未満	13	3	-	2	1	3	2	2	-	-
14時間以上24時間未満	8	-	1	-	-	6	-	1	-	-
終日営業	1	-	-	-	-	-	-	-	-	-
不詳	-	-	-	-	-	-	-	-	-	-
6099 他に分類されないその他小売業	2 614	107	220	401	846	722	145	91	46	58
8時間未満	221	5	2	4	32	76	50	35	17	49
8時間以上10時間未満	1 141	1	14	143	482	401	74	17	9	8
10時間以上12時間未満	779	14	55	174	295	218	10	7	6	1
12時間以上14時間未満	238	35	63	54	32	19	8	14	13	-
14時間以上24時間未満	199	52	86	26	5	8	3	18	1	-
終日営業	36	-	-	-	-	-	-	-	-	-
不詳	-	-	-	-	-	-	-	-	-	-

閉店時間							終日営業	不詳	就業者数	うち従業者数	年間商品販売額	売場面積	産業分類番号	
午後5時台	午後6時台	午後7時台	午後8時台	午後9時台	午後10時台 午後11時台	午前0時台 午前11時台								
117	459	817	416	79	17	18	2	-	7 839	7 447	5 186 472	105 383	6092	
28	12	3	-	-	2	4	-	-	227	221	X	X		
82	350	421	26	1	1	2	-	-	3 544	3 394	2 275 269	57 072		
7	93	371	363	53	1	3	-	-	3 607	3 412	2 494 882	40 738		
-	3	22	26	25	10	1	-	-	398	360	243 511	4 418		
-	1	-	1	-	3	8	-	-	58	55	32 057	404		
-	-	-	-	-	-	-	2	-	5	5	X	X		
-	-	-	-	-	-	-	-	-	-	-	-	-	-	
198	220	91	61	3	2	1	2	-	4 898	4 836	12 312 773	214 147	6093	
7	-	-	-	-	-	-	-	-	30	26	X	X		
153	82	23	-	-	-	-	-	-	1 050	1 007	3 409 329	33 889		
38	135	51	49	-	-	-	-	-	3 643	3 633	8 481 360	173 694		
-	3	17	12	3	-	-	-	-	164	159	405 312	5 569		
-	-	-	-	-	2	1	-	-	6	6	7 950	296		
-	-	-	-	-	-	-	2	-	5	5	X	X		
-	-	-	-	-	-	-	-	-	-	-	-	-	-	
38	112	263	318	87	13	3	-	-	4 569	4 492	9 694 525	44 433	6094	
18	21	4	5	1	1	1	-	-	214	204	353 935	1 969		
20	90	219	89	4	4	-	-	-	2 444	2 400	5 960 624	24 616		
-	1	39	220	76	2	-	-	-	1 795	1 774	3 078 160	16 885		
-	-	1	4	6	6	-	-	-	112	110	X	X		
-	-	-	-	-	-	2	-	-	4	4	X	X		
-	-	-	-	-	-	-	-	-	-	-	-	-	-	
18	65	162	168	70	17	3	1	-	2 086	2 064	2 257 327	46 633	6095	
13	8	6	4	11	1	-	-	-	79	78	X	X		
5	52	117	24	13	3	-	-	-	629	621	442 127	14 046		
-	5	37	134	39	7	-	-	-	1 219	1 207	1 572 428	28 291		
-	-	1	6	7	4	1	-	-	99	98	126 879	2 252		
-	-	1	-	-	2	2	-	-	41	41	77 777	473		
-	-	-	-	-	-	-	1	-	19	19	X	X		
-	-	-	-	-	-	-	-	-	-	-	-	-	-	
21	75	51	18	9	2	1	3	-	485	471	775 718	9 313	6096	
13	24	11	2	2	1	-	-	-	99	93	113 374	1 805		
8	50	33	5	-	-	-	-	-	311	305	616 070	5 677		
-	1	7	11	4	-	-	-	-	60	58	33 124	1 263		
-	-	-	-	3	1	-	-	-	6	6	X	X		
-	-	-	-	-	-	1	-	-	3	3	X	X		
-	-	-	-	-	-	-	3	-	6	6	10 720	99		
-	-	-	-	-	-	-	-	-	-	-	-	-	-	
48	93	145	155	27	19	12	1	-	1 663	1 616	1 364 853	37 615	6097	
37	33	28	15	3	2	-	-	-	261	251	103 481	4 582		
8	56	111	97	10	3	1	-	-	944	919	928 796	21 672		
2	3	5	41	14	8	1	-	-	291	283	240 096	8 053		
1	1	1	2	-	5	3	-	-	57	55	35 332	1 085		
-	-	-	-	-	1	7	-	-	100	98	X	X		
-	-	-	-	-	-	-	1	-	10	10	X	X		
-	-	-	-	-	-	-	-	-	-	-	-	-	-	
385	636	682	418	200	106	93	36	-	13 102	12 585	21 868 951	211 827	6099	
81	50	23	6	2	1	9	-	-	673	621	605 948	9 071		
292	445	320	57	9	1	9	-	-	5 357	5 235	9 786 273	64 131		
10	133	285	267	64	12	7	-	-	4 330	4 165	6 860 412	97 026		
2	8	50	77	42	29	30	-	-	1 077	920	1 666 431	15 874		
-	-	4	11	83	63	38	-	-	1 222	1 207	2 470 027	21 742		
-	-	-	-	-	-	-	36	-	443	437	479 860	3 983		
-	-	-	-	-	-	-	-	-	-	-	-	-	-	

第7表 小売業の産業分類（細分類）別、商品販売形態別の事業所数、年間商品販売額

産業分類	合計		卸売計		小売計	
	事業所数	年間商品販売額	事業所数	年間商品販売額	延事業所数	年間商品販売額
	万円		万円		万円	
小売業計	86 644	964 937 747	1 796	7 622 802	116 350	957 314 945
55 各種商品小売業	280	145 908 632	2	X	376	145 855 646
551 百貨店、総合スーパー	125	142 261 311	-	-	155	142 261 311
559 その他の各種商品小売業	155	3 647 321	2	X	221	3 594 335
56 織物・衣服・身の回り品小売業	14 697	95 329 312	179	X	17 044	94 897 991
561 呉服・服地・寝具小売業	1 946	11 143 932	34	105 865	2 929	11 038 067
5611 呉服・服地小売業	1 147	8 337 579	21	26 154	1 923	8 311 425
5612 寝具小売業	799	2 806 353	13	79 711	1 006	2 726 642
562 男子服小売業	2 062	13 320 898	42	89 461	2 539	13 231 437
563 婦人・子供服小売業	6 861	40 931 648	52	100 100	7 328	40 831 548
5631 婦人服小売業	6 384	38 119 369	49	97 270	6 808	38 022 099
5632 子供服小売業	477	2 812 279	3	2 830	520	2 809 449
564 靴・履物小売業	1 013	5 368 750	8	X	1 077	5 350 915
5641 靴小売業	879	5 084 901	8	X	939	5 067 066
5642 履物小売業（靴を除く）	134	283 849	-	-	138	283 849
569 その他の織物・衣服等小売業	2 815	24 564 084	43	118 060	3 171	24 446 024
5691 かばん・袋物小売業	621	3 836 504	11	48 919	714	3 787 585
5692 洋品雑貨・小間物小売業	1 804	16 986 756	22	50 685	2 001	16 936 071
5699 他に分類されない織物等小売業	390	3 740 824	10	18 456	456	3 722 368
57 飲食料品小売業	29 691	283 162 678	566	2 256 633	41 979	280 906 045
571 各種食料品小売業	1 371	97 988 136	11	90 182	1 766	97 897 954
572 酒小売業	4 170	32 431 014	51	276 161	9 710	32 154 853
573 食肉小売業	1 486	8 538 835	52	111 346	1 692	8 427 489
5731 食肉小売業（卵、鳥肉を除く）	1 045	7 193 250	32	66 527	1 197	7 126 723
5732 卵・鳥肉小売業	441	1 345 585	20	44 819	495	1 300 766
574 鮮魚小売業	1 170	5 778 183	17	111 549	1 296	5 666 634
575 野菜・果実小売業	1 747	7 701 202	23	35 959	2 036	7 665 243
5751 野菜小売業	1 109	5 401 886	13	24 138	1 314	5 377 748
5752 果実小売業	638	2 299 316	10	11 821	722	2 287 495
576 菓子・パン小売業	5 270	16 618 853	83	88 382	6 174	16 530 471
5761 菓子小売業（製造小売）	1 890	6 191 941	43	66 811	2 094	6 125 130
5762 菓子小売業（製造小売でないもの）	1 857	6 089 293	12	7 031	2 253	6 082 262
5763 パン小売業（製造小売）	964	3 182 575	23	13 446	1 097	3 169 129
5764 パン小売業（製造小売でないもの）	559	1 155 044	5	1 094	730	1 153 950
577 米穀類小売業	2 179	6 604 096	28	46 140	3 453	6 557 956
579 その他の飲食料品小売業	12 298	107 502 359	301	1 496 914	15 852	106 005 445
5791 コンビニエンス・ストア	2 418	39 420 024	20	87 159	3 265	39 332 865
5792 牛乳小売業	772	2 324 762	92	110 609	1 073	2 214 153
5793 飲料小売業（別掲を除く）	1 317	7 850 875	29	57 529	2 059	7 793 346
5794 茶類小売業	616	1 473 218	27	34 359	867	1 438 859
5795 料理品小売業	4 109	20 592 168	16	54 668	4 754	20 537 500
5796 豆腐・かまぼこ等加工食品小売業	1 241	3 116 890	59	32 308	1 515	3 084 582
5797 乾物小売業	348	1 919 418	12	18 378	412	1 901 040
5799 他に分類されない飲食料品小売業	1 477	30 805 004	46	1 101 904	1 907	29 703 100
58 自動車・自転車小売業	4 884	98 370 929	207	1 116 668	6 481	97 254 261
581 自動車小売業	3 738	96 452 221	198	1 099 585	5 227	95 352 636
5811 自動車小売業（新車）	1 491	69 967 338	54	354 237	2 306	69 613 101
5812 中古自動車小売業	801	14 042 429	75	541 595	1 097	13 500 834
5813 自動車部分品・附属品小売業	585	8 226 154	29	126 110	786	8 100 044
5814 二輪自動車小売業	861	4 216 300	40	77 643	1 038	4 138 657
582 自転車小売業	1 146	1 918 708	9	17 083	1 254	1 901 625
59 家具・じゅう器等小売業	8 308	105 349 307	231	1 828 170	12 392	103 521 137
591 家具・建具等小売業	2 337	29 967 686	83	160 485	2 764	29 807 201

商 品 販 売 形 態												産業分類
店頭販売		訪問販売		通信・カタログ販売		自動販売機による販売		その他		事業所数	年間商品販売額	
事業所数	年間商品販売額	事業所数	年間商品販売額	事業所数	年間商品販売額	事業所数	年間商品販売額	事業所数	年間商品販売額			
万円		万円		万円		万円		万円		万円		
80 635	769 530 346	10 583	75 117 319	3 224	35 182 404	10 799	14 172 519	11 109	63 312 357			
268	133 466 557	27	9 438 612	28	2 064 442	44	164 928	9	721 108			55
122	130 324 335	9	9 064 945	6	2 041 780	14	142 700	4	687 551			551
146	3 142 221	18	373 667	22	22 663	30	22 227	5	33 557			559
14 470	87 561 665	1 540	4 409 126	417	1 256 975	75	51 704	542	1 618 521			56
1 836	7 441 921	771	2 244 643	74	207 454	14	11 716	234	1 132 333			561
1 091	5 934 714	612	1 200 755	32	96 667	6	2 500	182	1 076 789			5611
745	1 507 207	159	1 043 888	42	110 786	8	9 216	52	55 545			5612
2 027	12 361 271	347	684 105	81	62 596	11	X	73	X			562
6 839	39 979 225	250	398 896	101	217 245	20	9 781	118	226 400			563
6 365	37 187 789	243	392 711	76	211 101	17	9 400	107	221 098			5631
474	2 791 437	7	6 185	25	6 145	3	381	11	5 302			5632
1 012	5 297 759	22	10 507	15	21 743	2	X	26	X			564
878	5 019 129	21	X	14	X	2	X	24	X			5641
134	278 630	1	X	1	X	-	-	2	X			5642
2 756	22 481 489	150	1 070 975	146	747 937	28	18 437	91	127 185			569
617	3 580 973	21	49 887	51	105 578	5	2 927	20	48 219			5691
1 758	15 654 143	98	785 951	77	439 098	13	6 759	55	50 120			5692
381	3 246 373	31	235 137	18	203 261	10	8 751	16	28 846			5699
28 190	232 123 267	3 100	10 741 780	710	7 957 769	6 386	9 152 081	3 593	20 931 149			57
1 325	89 928 204	77	321 009	39	3 502 361	233	179 670	92	3 966 710			571
4 143	20 745 167	1 663	6 369 779	115	349 185	3 203	2 563 303	586	2 127 418			572
1 475	7 783 168	47	77 913	7	5 133	9	3 702	154	557 572			573
1 037	6 561 937	34	46 137	7	5 133	5	1 999	114	511 516			5731
438	1 221 231	13	31 776	-	-	4	1 703	40	46 056			5732
1 156	5 320 631	52	149 228	6	5 795	14	4 387	68	186 592			574
1 735	7 239 525	57	61 376	14	31 330	51	17 798	179	315 214			575
1 100	5 039 942	44	51 872	4	17 461	36	15 301	130	253 172			5751
635	2 199 583	13	9 504	10	13 869	15	2 497	49	62 041			5752
5 255	15 480 420	73	127 081	48	527 364	571	262 392	227	133 214			576
1 884	5 962 096	21	73 577	28	13 033	39	11 453	122	64 970			5761
1 851	5 339 394	28	35 293	16	513 171	326	167 921	32	26 483			5762
963	3 096 594	20	14 980	3	X	47	21 025	64	X			5763
557	1 082 335	4	3 231	1	X	159	61 993	9	X			5764
2 167	4 124 889	551	1 262 640	34	45 461	376	155 767	325	969 199			577
10 934	81 501 261	580	2 372 754	447	3 491 139	1 929	5 965 062	1 962	12 675 229			579
2 418	38 193 019	114	340 826	145	86 002	529	518 710	59	194 308			5791
-	-	-	-	-	-	303	179 288	770	2 034 865			5792
1 171	2 437 149	33	305 823	14	108 594	779	4 660 213	62	281 568			5793
600	977 614	100	210 384	45	111 159	40	23 168	82	116 534			5794
3 786	11 752 770	135	960 183	76	784 055	104	28 775	653	7 011 717			5795
1 239	2 712 014	73	28 571	44	54 301	9	842	150	288 854			5796
343	1 698 855	7	128 263	17	46 240	13	3 807	32	23 875			5797
1 377	23 729 841	118	398 704	106	2 300 789	152	550 259	154	2 723 507			5799
4 699	69 630 147	782	21 055 415	317	838 611	25	14 912	658	5 715 175			58
3 558	67 863 224	767	21 001 590	267	792 687	14	6 076	621	5 689 058			581
1 376	45 754 404	582	19 641 998	49	215 881	4	1 051	295	3 999 767			5811
764	11 739 869	97	577 741	76	195 660	-	-	160	987 564			5812
563	6 514 356	58	758 118	61	312 147	4	390	100	515 032			5813
855	3 854 595	30	23 733	81	68 999	6	4 635	66	186 695			5814
1 141	1 766 923	15	53 825	50	45 924	11	8 836	37	26 117			582
6 849	63 285 943	2 474	15 982 684	573	17 730 728	245	218 992	2 251	6 302 791			59
1 280	11 095 221	205	858 689	95	15 509 904	7	7 727	1 177	2 335 659			591

第7表 小売業の産業分類（細分類）別、商品販売形態別の事業所数、年間商品販売額（つづき）

産業分類	合計		卸売計		小売計	
	事業所数	年間商品販売額	事業所数	年間商品販売額	延事業所数	年間商品販売額
		万円		万円		万円
5911 家具小売業	1 006	26 564 176	47	115 972	1 345	26 448 204
5912 建具小売業	376	799 062	19	18 420	377	780 642
5913 畳小売業	615	895 369	6	3 272	616	892 097
5914 宗教用具小売業	340	1 709 079	11	22 821	426	1 686 258
592 機械器具小売業	4 196	64 874 025	90	1 389 297	7 419	63 484 728
5921 電気機械器具小売業	3 097	38 510 195	42	180 005	5 775	38 330 190
5922 電気事務機械器具小売業	603	20 101 066	17	1 037 879	842	19 063 187
5929 その他の機械器具小売業	496	6 262 764	31	171 413	802	6 091 351
599 その他のじゅう器小売業	1 775	10 507 596	58	278 388	2 209	10 229 208
5991 金物小売業	933	4 863 396	31	214 313	1 196	4 649 083
5992 荒物小売業	459	3 671 823	8	13 010	537	3 658 813
5993 陶磁器・ガラス小売業	308	977 005	11	29 263	363	947 742
5999 他に分類されないじゅう器小売業	75	995 372	8	21 802	113	973 570
60 その他の小売業	28 784	236 816 889	611	1 937 024	38 078	234 879 865
601 医薬品・化粧品小売業	5 698	43 390 539	70	216 870	6 657	43 173 669
6011 医薬品小売業	2 399	17 429 534	20	116 117	2 784	17 313 417
6012 調剤薬局	1 544	14 668 753	16	41 145	1 730	14 627 608
6013 化粧品小売業	1 755	11 292 252	34	59 608	2 143	11 232 644
602 農耕用品小売業	301	2 687 297	15	263 012	392	2 424 285
6021 農業用機械器具小売業	68	739 698	3	5 626	109	734 072
6022 苗・種子小売業	144	1 153 283	6	167 450	163	985 833
6023 肥料・飼料小売業	89	794 316	6	89 936	120	704 380
603 燃料小売業	2 286	44 835 257	77	432 924	2 962	44 402 333
6031 ガソリンスタンド	1 705	40 489 480	48	230 476	1 957	40 259 004
6032 燃料小売業	581	4 345 777	29	202 448	1 005	4 143 329
604 書籍・文房具小売業	4 869	40 348 850	95	270 770	6 344	40 078 080
6041 書籍・雑誌小売業	1 845	19 394 667	38	43 815	2 537	19 350 852
6042 新聞小売業	1 528	14 511 678	14	63 047	1 666	14 448 631
6043 紙・文房具小売業	1 496	6 442 505	43	163 908	2 141	6 278 597
605 スポーツ用品・がん具等小売業	2 444	27 394 622	68	206 351	3 250	27 188 271
6051 スポーツ用品小売業	1 108	11 954 608	33	71 060	1 551	11 883 548
6052 がん具・娯楽用品小売業	894	9 304 683	26	78 719	1 078	9 225 964
6053 楽器小売業	442	6 135 331	9	56 572	621	6 078 759
606 写真機・写真材料小売業	545	9 637 258	9	43 005	683	9 594 253
607 時計・眼鏡・光学機械小売業	1 548	8 131 740	26	71 163	1 716	8 060 577
609 他に分類されない小売業	11 093	60 391 326	251	432 929	16 074	59 958 397
6091 たばこ・喫煙具専門小売業	3 893	6 930 707	60	24 675	6 582	6 906 032
6092 花・植木小売業	1 950	5 186 472	21	23 685	2 445	5 162 787
6093 建築材料小売業	591	12 312 773	22	80 064	809	12 232 709
6094 ジュエリー製品小売業	839	9 694 525	38	140 483	1 148	9 554 042
6095 ペット・ペット用品小売業	508	2 257 327	11	7 262	586	2 250 065
6096 骨とう品小売業	181	775 718	12	9 316	273	766 402
6097 中古品小売業	517	1 364 853	4	3 256	625	1 361 597
6099 他に分類されないその他小売業	2 614	21 868 951	83	144 188	3 606	21 724 763

商 品 販 売 形 態										産業分類
店頭販売		訪問販売		通信・カタログ販売		自動販売機による販売		その他		
事業所数	年間商品販売額	事業所数	年間商品販売額	事業所数	年間商品販売額	事業所数	年間商品販売額	事業所数	年間商品販売額	
	万円		万円		万円		万円		万円	
944	9 647 813	155	679 345	76	15 472 040	5	7 171	165	641 835	5911
-	-	-	-	-	-	1	X	376	X	5912
-	-	-	-	-	-	1	X	615	X	5913
336	1 447 409	50	179 344	19	37 864	-	-	21	21 641	5914
3 859	44 717 420	2 083	13 825 150	422	1 577 364	212	195 699	843	3 169 095	592
2 943	31 811 277	1 684	4 672 495	334	512 475	199	41 100	615	1 292 844	5921
523	11 364 452	181	5 642 879	56	990 474	7	143 831	75	921 551	5922
393	1 541 692	218	3 509 777	32	74 414	6	10 768	153	954 700	5929
1 710	7 473 301	186	1 298 844	56	643 461	26	15 565	231	798 037	599
893	3 470 202	114	492 903	18	65 520	18	8 669	153	611 790	5991
449	2 905 933	29	80 350	10	527 434	8	6 897	41	138 199	5992
301	863 490	20	21 585	18	34 393	-	-	24	28 275	5993
67	233 677	23	704 006	10	16 114	-	-	13	19 773	5999
26 159	183 462 767	2 660	13 489 702	1 179	5 333 879	4 024	4 569 903	4 056	28 023 614	60
5 456	39 110 684	440	1 359 232	150	963 847	300	141 828	311	1 598 077	601
2 331	15 298 152	86	629 079	62	668 827	183	69 682	122	647 677	6011
1 527	13 737 913	12	28 201	21	37 069	61	33 383	109	791 042	6012
1 598	10 074 619	342	701 952	67	257 952	56	38 764	80	159 358	6013
293	1 446 414	48	294 082	11	417 795	4	15 743	36	250 252	602
64	427 479	35	238 647	2	X	-	-	8	X	6021
144	495 716	2	X	3	351 045	3	X	11	X	6022
85	523 219	11	X	6	X	1	X	17	X	6023
2 135	39 191 751	255	1 483 293	29	139 352	99	81 533	444	3 506 404	603
1 666	38 107 688	94	700 095	10	32 970	28	10 827	159	1 407 424	6031
469	1 084 063	161	783 198	19	106 382	71	70 706	285	2 098 980	6032
3 165	18 480 786	655	4 686 485	226	824 048	417	408 307	1 881	15 678 454	604
1 747	15 399 166	304	2 414 776	120	397 063	168	183 220	198	956 628	6041
-	-	-	-	-	-	140	126 616	1 526	14 322 015	6042
1 418	3 081 620	351	2 271 709	106	426 985	109	98 471	157	399 812	6043
2 421	24 513 497	279	1 224 706	309	899 771	93	65 527	148	484 769	605
1 096	10 162 606	208	831 383	132	550 533	24	14 979	91	324 046	6051
889	8 864 117	8	11 077	93	213 966	64	46 579	24	90 225	6052
436	5 486 774	63	382 246	84	135 272	5	3 969	33	70 498	6053
541	8 487 008	48	294 801	20	101 755	19	204 692	55	505 998	606
1 541	7 651 559	109	101 993	30	86 719	7	7 412	29	212 894	607
10 607	44 581 068	826	4 045 111	404	1 900 592	3 085	3 644 861	1 152	5 786 766	609
3 676	3 638 259	34	31 941	5	3 871	2 798	3 184 011	69	47 950	6091
1 928	4 304 880	75	81 081	90	69 254	19	10 515	333	697 057	6092
519	9 563 183	69	629 349	12	72 009	8	9 831	201	1 958 338	6093
817	7 937 224	223	1 139 673	35	30 422	3	2 471	70	444 252	6094
507	2 202 810	10	8 988	38	21 374	6	9 307	25	7 585	6095
176	475 776	35	162 708	17	11 917	1	X	44	X	6096
516	1 196 921	7	41 642	56	66 684	3	X	43	X	6097
2 468	15 262 015	373	1 949 728	151	1 625 060	247	424 937	367	2 463 023	6099

第8表 小売業の産業分類（小分類）別、来客専用駐車場収容数区分別の事業所数（年間商品販売額階層別）、就業者数、従業員数、年間商品販売額、収容台数

産 業 分 類 来客専用駐車場収容数区分	事 業 所 数											就業者数 うち従業員数	年間商品販売額 万円	収容台数
	年 間 商 品 販 売 額 階 層													
	200万円 未満	200万円 500万円 未満	500万円 1千万円 未満	1千万円 2千万円 未満	2千万円 5千万円 未満	5千万円 1億円 未満	1億円 10億円 未満	10億円 以上						
計	6 138	7 025	10 339	15 503	20 991	11 145	14 132	1 371	585 944	549 692	964 937 747	246 570		
小 売 業 計	486	554	1 014	1 879	3 243	2 255	4 601	769	198 232	182 015	412 408 474	246 570		
来客専用駐車場有り 計	307	413	780	1 314	1 936	922	654	23	27 786	26 968	36 698 050	9 216		
1～ 2台	75	71	131	282	628	502	856	34	20 822	20 330	34 193 967	8 536		
3～ 4台	54	51	65	179	393	445	1 275	77	28 112	27 490	54 016 350	15 088		
5～ 9台	38	15	28	80	218	311	1 291	153	33 796	33 132	67 337 750	30 408		
10～ 29台	3	-	4	12	37	41	302	94	13 243	12 656	29 474 693	17 436		
30～ 49台	4	2	5	6	13	13	162	142	17 327	16 673	45 833 131	22 332		
50～ 99台	4	1	1	3	15	16	46	145	16 507	15 562	37 721 909	36 701		
100～ 299台	4	1	-	3	3	5	15	101	40 639	29 204	107 132 624	106 853		
300台以上	129	1	1	3	3	5	15	30	17 304	9 926	44 958 556	26 937		
(うち併用)	425	12	26	56	111	75	110	30	73 462	64 243	122 553 675	-		
共用駐車場のみ	8 417	206	475	1 104	2 663	1 899	1 664	143	314 250	303 434	429 975 598	-		
駐車場無し	63 426	6 265	8 850	12 520	15 085	6 991	7 867	459	54 965	38 972	145 908 632	-		
各種商品小売業	280	7	9	17	36	15	59	129	42 713	30 565	120 577 708	58 080		
来客専用駐車場有り 計	151	2	1	2	9	6	33	97	37	37	42 539	14		
1～ 2台	10	1	-	1	6	-	2	-	103	100	223 294	31		
3～ 4台	9	-	1	1	1	3	2	1	193	185	935 044	29		
5～ 9台	5	1	-	-	1	-	2	1	572	572	1 112 781	291		
10～ 29台	16	-	-	-	-	2	9	4	981	603	2 312 281	635		
30～ 49台	17	-	-	-	1	-	11	5	2 176	1 979	13 970 637	826		
50～ 99台	13	-	-	-	-	-	5	8	3 531	2 986	7 242 023	3 088		
100～ 299台	17	-	-	-	-	1	1	15	35 120	24 103	94 739 109	53 166		
300台以上	64	-	-	-	-	-	1	63	12 113	4 821	36 280 635	2 990		
(うち併用)	6	-	-	-	-	-	-	6	9 760	6 260	18 219 406	-		
共用駐車場のみ	53	1	2	3	12	3	10	22	2 482	2 147	7 111 518	-		
駐車場無し	76	5	4	12	15	6	16	10	53 410	37 481	142 261 311	56 634		
百貨店、総合スーパー	125	1	-	-	-	-	2	122	42 051	29 906	118 134 111	56 634		
来客専用駐車場有り 計	93	1	-	-	-	-	1	91	-	-	-	-		
1～ 2台	-	-	-	-	-	-	-	-	-	-	-	-		
3～ 4台	-	-	-	-	-	-	-	-	-	-	-	-		
5～ 9台	1	-	-	-	-	-	-	1	136	128	X	X		
10～ 29台	4	1	-	-	-	-	-	3	415	415	676 077	82		
30～ 49台	3	-	-	-	-	-	-	3	788	410	1 355 075	108		
50～ 99台	6	-	-	-	-	-	-	6	2 069	1 872	13 275 291	395		
100～ 299台	15	-	-	-	-	-	-	15	3 523	2 978	X	X		
300台以上	64	-	-	-	-	-	1	63	35 120	24 103	94 739 109	53 166		
(うち併用)	6	-	-	-	-	-	-	6	12 113	4 821	36 280 635	2 990		
共用駐車場のみ	22	-	-	-	-	-	-	22	9 406	5 931	17 764 329	-		
駐車場無し	10	-	-	-	-	-	1	9	1 953	1 644	6 362 871	-		

第8表 小売業の産業分類（小分類）別、来客専用駐車場収容数区分別の事業所数（年間商品販売額階層別）、就業者数、従業員数、年間商品販売額、収容台数（つづき）

産 業 分 類	事 業 所 数											就業者数	従業員数	年間商品販売額 万円	収容台数
	年 間 商 品 販 売 額 階 層														
	200万円 未満	200万円 500万円 未満	500万円 1千万円 未満	1千万円 2千万円 未満	2千万円 5千万円 未満	5千万円 1億円 未満	1億円 10億円 未満	10億円 以上	就業者数						
計	155	7	7	9	17	36	15	57	7	1 545	1 491	3 647 321	1 446		
559 その他の各種商品小売業	58	1	1	1	2	9	6	32	6	662	659	2 443 597	1 446		
来客専用駐車場有り	10	-	1	-	1	6	-	2	-	37	37	42 539	14		
1～2台	9	-	1	1	1	1	3	2	1	103	100	223 294	31		
3～4台	4	1	-	-	-	1	-	2	-	57	57	X	X		
5～9台	12	-	-	-	-	-	2	9	1	157	157	436 704	209		
10～29台	14	-	-	-	-	1	-	11	2	193	193	957 206	527		
30～49台	7	-	-	-	-	-	-	5	2	107	107	695 346	431		
50～99台	2	-	-	-	-	-	1	1	-	8	8	X	X		
100～299台	-	-	-	-	-	-	-	-	-	-	-	-	-		
300台以上	-	-	-	-	-	-	-	-	-	-	-	-	-		
(うち併用)	-	-	-	-	-	-	-	-	-	-	-	-	-		
共用駐車場のみ	31	1	2	-	3	12	3	10	-	354	329	455 077	-		
駐車場無し	66	5	4	8	12	15	6	15	1	529	503	748 647	-		
56 織物・衣服・身の回り品小売業	14 697	1 377	1 428	1 890	2 622	3 656	2 011	1 653	60	66 014	59 388	95 329 312	29 548		
来客専用駐車場有り	1 551	86	90	164	280	395	234	294	8	8 781	8 182	15 097 047	29 548		
1～2台	919	63	70	145	226	281	107	27	-	2 615	2 532	2 401 856	1 245		
3～4台	187	11	10	13	34	54	32	32	1	879	844	1 164 800	612		
5～9台	119	3	8	2	13	30	32	30	1	733	721	1 172 227	718		
10～29台	208	8	2	1	4	19	45	128	1	1 994	1 973	4 115 482	3 490		
30～49台	75	-	-	2	1	8	9	53	2	1 027	961	3 480 446	2 694		
50～99台	18	-	-	1	-	-	2	15	-	317	317	558 132	1 154		
100～299台	14	1	-	-	-	3	4	5	1	194	194	588 981	2 405		
300台以上	11	-	-	-	2	-	3	4	2	1 022	640	1 615 123	17 230		
(うち併用)	47	2	2	4	9	18	9	3	-	158	152	197 374	9 452		
共用駐車場のみ	2 889	88	65	149	314	944	804	516	9	19 577	15 521	27 965 419	-		
駐車場無し	10 257	1 203	1 273	1 577	2 028	2 317	973	843	43	37 656	35 685	52 266 846	-		
561 呉服・服地・寝具小売業	1 946	198	219	324	387	446	191	172	9	7 548	7 390	11 143 932	1 155		
来客専用駐車場有り	378	17	24	42	90	101	62	41	1	1 772	1 753	3 534 043	1 155		
1～2台	263	13	21	41	76	68	32	12	-	796	782	768 767	371		
3～4台	67	1	2	1	12	23	15	13	-	380	377	X	X		
5～9台	30	1	1	-	2	5	9	12	-	267	265	442 964	176		
10～29台	13	2	-	-	-	4	4	3	-	101	101	111 175	157		
30～49台	4	-	-	-	-	1	1	1	1	223	223	1 738 300	132		
50～99台	-	-	-	-	-	-	-	-	-	-	-	-	-		
100～299台	1	-	-	-	-	-	1	-	-	5	5	X	X		
300台以上	-	-	-	-	-	-	-	-	-	-	-	-	-		
(うち併用)	8	-	-	1	2	2	3	-	-	27	27	27 241	35		
共用駐車場のみ	204	8	5	18	23	60	36	53	1	1 257	1 223	1 675 463	-		
駐車場無し	1 364	173	190	264	274	285	93	78	7	4 519	4 414	5 934 426	-		

第8表 小売業の産業分類（小分類）別、来客専用駐車場収容台数区分別の事業所数（年間商品販売額階層別）、就業者数、従業員数、年間商品販売額、収容台数（つづき）

産 業 分 類	計	事 業 所 数										就業者数	うち従業員数	年間商品販売額 万円	収容台数
		年 間 商 品 販 売 額 階 層													
		200万円 未満	200万円 500万円 未満	500万円 1千万円 未満	1千万円 2千万円 未満	2千万円 5千万円 未満	5千万円 1億円 未満	1億円 10億円 未満	10億円 以上						
562 男子服小売業	2 062	165	176	244	356	478	299	337	7	8 170	7 860	13 320 898	6 496		
来客専用駐車場有り	347	13	13	29	46	59	56	130	1	1 695	1 634	3 530 290	6 496		
1～2台	134	10	9	24	37	33	19	2	-	360	341	325 094	181		
3～4台	38	1	2	3	7	9	8	8	-	154	122	188 180	124		
5～9台	31	1	2	1	1	9	11	6	-	175	171	236 651	193		
10～29台	98	1	-	1	1	8	15	72	-	598	592	1 530 881	1 688		
30～49台	35	-	-	-	-	-	2	33	-	219	219	643 087	1 273		
50～99台	5	-	-	-	-	-	-	5	-	41	41	98 358	367		
100～299台	3	-	-	-	-	-	-	2	1	133	133	474 246	440		
300台以上	3	-	-	-	-	-	-	2	-	15	15	33 793	2 230		
(うち併用)	8	-	-	1	-	5	1	1	-	34	34	35 730	146		
共用駐車場のみ	278	10	4	6	33	86	81	58	-	1 323	1 261	2 096 052	-		
駐車場無し	1 437	142	159	209	277	333	162	149	6	5 152	4 965	7 694 556	-		
563 婦人・子供服小売業	6 861	496	623	836	1 352	1 917	969	651	17	32 597	26 880	40 931 648	13 764		
来客専用駐車場有り	563	33	39	68	122	181	66	49	5	2 962	2 477	3 920 029	13 764		
1～2台	406	20	31	60	99	148	40	8	-	1 084	1 046	995 292	537		
3～4台	63	7	3	8	12	17	7	8	1	261	261	397 904	206		
5～9台	32	1	3	-	7	9	6	5	1	153	151	304 107	182		
10～29台	37	4	2	-	2	4	7	17	1	333	333	623 105	634		
30～49台	12	-	-	-	1	2	2	6	1	213	148	545 014	430		
50～99台	6	-	-	-	-	-	2	4	-	108	108	124 923	375		
100～299台	4	1	-	-	-	1	2	-	-	20	20	17 786	650		
300台以上	3	-	-	-	1	-	-	1	1	790	410	911 898	10 750		
(うち併用)	21	2	2	-	6	8	2	1	-	60	58	60 419	9 162		
共用駐車場のみ	1 557	45	32	66	182	543	455	232	2	12 334	8 582	17 307 298	-		
駐車場無し	4 741	418	552	702	1 048	1 193	448	370	10	17 301	15 821	19 704 321	-		
564 靴・履物小売業	1 013	104	104	137	145	189	168	164	2	3 655	3 611	5 368 750	2 854		
来客専用駐車場有り	57	2	1	4	2	12	21	15	-	279	277	482 541	2 854		
1～2台	11	1	-	1	-	6	3	-	-	45	45	38 417	14		
3～4台	2	1	1	-	-	-	-	-	-	3	3	X	X		
5～9台	14	-	-	1	1	5	5	2	-	57	55	77 203	95		
10～29台	19	-	-	-	1	-	11	7	-	97	97	179 071	266		
30～49台	7	-	-	1	-	1	2	3	-	58	58	89 986	250		
50～99台	2	-	-	1	-	-	-	1	-	7	7	X	X		
100～299台	1	-	-	-	-	-	-	1	-	6	6	X	X		
300台以上	1	-	-	-	-	-	-	1	-	6	6	X	X		
(うち併用)	1	-	-	-	-	-	1	-	-	5	5	X	X		
共用駐車場のみ	246	6	3	9	18	52	79	79	-	1 252	1 235	1 999 940	-		
駐車場無し	710	96	100	124	125	125	68	70	2	2 124	2 099	2 886 269	-		

第8表 小売業の産業分類（小分類）別、来客専用駐車場収容台数区分別の事業所数（年間商品販売額階層別）、就業者数、従業員数、従業者数、年間商品販売額、収容台数（つづき）

産 業 分 類 来客専用駐車場収容台数区分	事 業 所 数											就業者数 人	うち従業者数 人	年間商品販売額 万円	収容台数 台
	年 間 商 品 販 売 額 階 層														
	200万円 未満	200万円 500万円 未満	500万円 1千万円 未満	1千万円 2千万円 未満	2千万円 5千万円 未満	5千万円 1億円 未満	1億円 10億円 未満	10億円 以上							
569	その他の織物・衣服等小売業 来客専用駐車場有り 計	2 815	414	306	349	382	626	384	329	25	14 044	13 647	24 564 084	5 279	
	1～ 2台	206	13	9	21	20	42	29	59	1	2 073	2 041	3 630 144	5 279	
	3～ 4台	105	19	9	19	14	26	13	5	-	330	318	274 286	142	
	5～ 9台	17	1	2	1	3	5	2	3	-	81	81	111 153	57	
	10～ 29台	12	-	2	-	2	2	1	5	-	81	79	111 302	72	
	30～ 49台	41	1	-	-	-	3	8	29	-	865	850	1 671 250	745	
	50～ 99台	17	-	-	1	-	4	2	10	-	314	313	464 059	609	
	100～ 299台	5	-	-	-	-	-	-	5	-	161	161	X	X	
	300台以上	5	-	-	-	-	2	1	2	-	30	30	52 639	1 100	
	(うち併用)	4	-	-	-	1	-	2	-	1	211	209	X	X	
	共用駐車場のみ	9	-	-	2	1	3	2	1	-	32	28	X	X	
	駐車場無し	604	19	21	50	58	203	153	94	6	3 411	3 220	4 886 666	-	
	飲食料品小売業	2 005	374	272	278	304	381	202	176	18	8 560	8 386	16 047 274	-	
57	来客専用駐車場有り 計	29 691	1 899	2 217	3 474	5 354	7 887	3 633	4 639	588	226 560	220 698	283 162 678	71 990	
	1～ 2台	4 452	123	105	243	460	890	614	1 673	344	75 551	74 152	112 989 756	71 990	
	3～ 4台	1 523	58	77	178	306	493	235	172	4	7 420	7 226	7 696 393	2 274	
	5～ 9台	758	22	14	32	63	184	134	301	8	8 275	8 075	9 640 072	2 529	
	10～ 29台	906	23	7	18	52	115	125	548	18	13 884	13 578	17 360 651	5 603	
	30～ 49台	814	15	7	12	32	71	96	507	74	18 559	18 256	27 384 054	11 651	
	50～ 99台	176	2	-	-	4	9	14	88	59	7 062	7 018	13 096 906	6 276	
	100～ 299台	166	3	-	3	2	9	4	42	103	10 412	10 399	19 892 674	10 833	
	300台以上	86	-	-	-	1	7	5	11	62	7 521	7 215	13 404 050	13 276	
	(うち併用)	23	-	-	-	-	2	1	4	16	2 418	2 385	4 514 956	19 548	
	共用駐車場のみ	173	1	3	4	16	47	28	55	19	3 460	3 426	5 319 475	6 771	
	駐車場無し	2 425	65	57	151	363	889	471	384	45	21 586	20 993	24 699 768	-	
571	各種食料品小売業	22 814	1 711	2 055	3 080	4 531	6 108	2 548	2 582	199	129 423	125 553	145 473 154	-	
	来客専用駐車場有り 計	1 371	33	33	45	95	174	109	476	406	50 028	49 627	97 988 136	37 358	
	1～ 2台	595	6	6	3	12	35	28	241	264	31 468	31 297	59 278 319	37 358	
	3～ 4台	45	-	6	2	5	17	6	8	1	285	283	504 308	76	
	5～ 9台	37	1	-	1	1	6	7	19	2	719	716	1 106 917	124	
	10～ 29台	80	1	-	-	2	7	9	53	8	2 478	2 452	4 163 581	480	
	30～ 49台	157	3	-	-	3	4	4	89	54	7 066	7 033	12 936 126	2 505	
	50～ 99台	83	-	-	-	1	-	1	35	46	4 763	4 757	9 076 520	3 006	
	100～ 299台	122	1	-	-	-	-	1	29	91	8 945	8 932	17 443 784	8 215	
	300台以上	57	-	-	-	-	1	-	5	51	5 709	5 654	11 131 338	8 554	
	(うち併用)	14	-	-	-	-	-	-	3	11	1 503	1 470	2 915 745	14 398	
	共用駐車場のみ	33	-	-	-	-	2	1	12	18	2 048	2 035	3 962 255	3 889	
	駐車場無し	73	-	1	3	2	-	5	30	32	4 091	3 916	8 116 458	-	
	計	703	27	26	39	81	139	76	205	110	14 469	14 414	30 593 359	-	

第8表 小売業の産業分類（小分類）別、来客専用駐車場収容台数区分別の事業所数（年間商品販売額階層別）、就業者数、従業員数、就業者数、従業者数、年間商品販売額、収容台数（つづき）

産 業 分 類	事 業 所 数											就業者数	うち従業員数	年間商品販売額 万円	収容台数 台
	年 間 商 品 販 売 額 階 層														
	200万円 未満	200万円 500万円 未満	500万円 1千万円 未満	1千万円 2千万円 未満	2千万円 5千万円 未満	5千万円 1億円 未満	1億円 10億円 未満	10億円 以上							
572 酒小売業	4 170	45	95	200	580	1 682	932	608	28	16 500	16 321	32 431 014	4 141		
来客専用駐車場有り 計	798	7	12	29	85	264	168	214	19	5 328	5 261	11 790 056	4 141		
1～ 2台	421	4	10	23	58	174	104	48	-	1 330	1 299	2 265 310	614		
3～ 4台	161	2	2	3	15	54	30	54	1	1 217	1 203	1 924 986	530		
5～ 9台	110	1	-	3	9	24	21	47	5	1 297	1 285	2 747 780	635		
10～ 2.9台	81	-	-	-	3	12	11	48	7	978	969	3 021 005	1 123		
3.0～ 4.9台	19	-	-	-	-	-	1	15	3	335	334	1 304 487	649		
5.0～ 9.9台	4	-	-	-	-	-	-	1	3	159	159	X	X		
10.0～ 2.9.9台	2	-	-	-	-	-	1	1	-	12	12	X	X		
3.0台以上	-	-	-	-	-	-	-	-	-	-	-	-	-		
(うち併用)	14	-	-	-	-	5	5	4	-	80	80	146 721	163		
共用駐車場のみ	121	-	3	1	5	29	43	39	1	983	978	1 435 504	-		
駐車場無し	3 251	38	80	170	490	1 389	721	355	8	10 189	10 082	19 205 454	-		
573 食肉小売業	1 486	46	73	138	283	494	269	178	5	6 822	6 721	8 538 835	1 442		
来客専用駐車場有り 計	135	3	4	8	25	40	30	23	2	854	847	1 118 255	1 442		
1～ 2台	55	1	4	5	16	18	10	1	-	187	182	160 909	78		
3～ 4台	17	-	-	1	4	5	4	3	-	99	99	87 642	56		
5～ 9台	18	1	-	1	1	3	8	4	-	119	119	199 059	107		
10～ 2.9台	32	1	-	-	3	10	7	10	1	285	285	410 451	479		
3.0～ 4.9台	8	-	-	-	1	1	1	4	1	139	137	238 610	272		
5.0～ 9.9台	4	-	-	1	-	2	-	1	-	19	19	X	X		
10.0～ 2.9.9台	1	-	-	-	-	1	-	-	-	6	6	X	X		
3.0台以上	-	-	-	-	-	-	-	-	-	-	-	-	-		
(うち併用)	15	-	-	-	-	5	5	4	1	141	140	229 496	500		
共用駐車場のみ	319	4	3	11	22	125	91	63	-	2 020	1 999	2 263 509	-		
駐車場無し	1 032	39	66	119	236	329	148	92	3	3 948	3 875	5 157 071	-		
574 鮮魚小売業	1 170	32	66	140	260	360	183	126	3	4 759	4 649	5 778 183	983		
来客専用駐車場有り 計	88	1	1	6	12	28	26	13	1	470	462	834 464	983		
1～ 2台	46	1	1	5	9	17	11	1	1	148	146	309 325	68		
3～ 4台	7	-	-	2	2	2	1	2	-	45	44	55 298	22		
5～ 9台	11	-	-	-	-	4	3	4	-	55	55	150 489	59		
10～ 2.9台	14	-	-	-	-	5	5	4	-	133	133	X	X		
3.0～ 4.9台	5	-	-	1	1	-	2	2	-	61	56	92 778	174		
5.0～ 9.9台	3	-	-	1	-	-	2	-	-	11	11	13 155	150		
10.0～ 2.9.9台	2	-	-	-	-	-	2	-	-	17	17	X	X		
3.0台以上	-	-	-	-	-	-	-	-	-	-	-	-	-		
(うち併用)	6	-	-	-	-	2	2	2	-	55	52	89 459	121		
共用駐車場のみ	170	2	3	8	30	55	36	35	1	1 305	1 281	1 268 719	-		
駐車場無し	912	29	62	126	218	277	121	78	1	2 984	2 906	3 675 000	-		

第8表 小売業の産業分類（小分類）別、来客専用駐車場収容台数区分別の事業所数（年間商品販売額階層別）、就業者数、従業員数、年間商品販売額、収容台数（つづき）

産 業 分 類	計	事 業 所 数										就業者数	うち従業員数	年間商品販売額 万円	収容台数 台
		年 間 商 品 販 売 額 階 層													
		200万円 未満	200万円 500万円 未満	500万円 1千万円 未満	1千万円 2千万円 未満	2千万円 5千万円 未満	5千万円 1億円 未満	1億円 10億円 未満	10億円 以上						
575 野菜・果実小売業 来客専用駐車場有り 計 1～2台 3～4台 5～9台 10～29台 30～49台 50～99台 100～299台 300台以上 (うち併用) 共用駐車場のみ 駐車場無し	1 747	99	118	225	362	557	236	155	5	6 662	6 286	7 701 202	1 126		
	111	8	2	8	16	34	13	28	2	1 043	786	1 087 375	1 126		
	45	4	1	3	12	16	2	7	-	199	199	253 530	65		
	14	2	-	3	1	4	-	4	-	65	65	85 199	42		
	20	2	-	2	2	6	2	6	-	102	97	132 292	111		
	20	-	1	-	1	4	7	7	-	161	161	188 091	293		
	9	-	-	-	-	2	2	4	1	135	133	272 004	295		
	1	-	-	-	-	1	-	-	-	9	9	X	X		
	2	-	-	-	-	1	-	-	1	372	122	X	X		
	-	-	-	-	-	-	-	-	-	-	-	-	-		
	10	-	-	-	2	2	3	3	3	-	46	46	66 314	143	
	216	3	3	9	23	74	62	41	41	1	1 253	1 230	1 771 453	-	
	1 420	88	113	208	313	449	161	86	86	2	4 366	4 270	4 842 374	-	
	5 270	561	584	802	1 100	1 382	548	286	286	7	28 417	27 599	16 618 853	5 733	
514	18	24	62	81	147	94	86	86	2	4 868	4 716	3 168 192	5 733		
251	13	17	49	63	68	29	12	12	-	1 509	1 457	698 215	375		
106	3	4	8	7	39	28	16	16	1	992	972	831 077	349		
68	-	2	3	9	23	14	17	17	-	774	771	506 624	419		
68	2	1	2	1	6	19	36	36	1	1 273	1 207	925 690	1 006		
8	-	-	-	-	3	2	3	3	-	155	154	X	X		
8	-	-	-	1	4	1	2	2	-	127	127	67 495	440		
3	-	-	-	-	2	1	-	-	-	24	24	12 486	670		
2	-	-	-	-	2	-	-	-	-	4	4	X	X		
37	-	3	3	4	14	6	7	7	-	337	337	221 496	788		
504	16	11	35	88	212	96	46	46	-	4 228	4 082	2 216 637	-		
4 252	527	549	705	931	1 023	358	154	154	5	19 331	18 801	11 234 024	-		
2 179	96	226	357	562	691	175	68	68	4	5 615	5 560	6 604 096	835		
290	11	19	41	60	93	42	20	20	4	1 042	1 034	1 868 276	835		
192	7	13	32	43	62	23	10	10	2	557	551	1 016 122	282		
50	3	3	4	9	20	8	3	3	-	140	140	215 484	161		
32	1	1	4	4	9	8	4	4	1	155	153	409 403	173		
15	-	2	1	4	2	3	2	2	1	180	180	X	X		
1	-	-	-	-	-	-	1	1	-	10	10	X	X		
-	-	-	-	-	-	-	-	-	-	-	-	-	-		
-	-	-	-	-	-	-	-	-	-	-	-	-	-		
-	-	-	-	-	-	-	-	-	-	-	-	-	-		
8	-	-	-	2	5	-	1	1	-	20	19	33 668	56		
73	-	4	2	15	31	17	4	4	-	254	248	275 497	-		
1 816	85	203	314	487	567	116	44	44	-	4 319	4 278	4 460 323	-		

第8表 小売業の産業分類（小分類）別、来客専用駐車場収容数区分別の事業所数（年間商品販売額階層別）、就業者数、従業員数、就業者数、従業者数、年間商品販売額、収容台数（つづき）

産 業 分 類	事 業 所 数											就業者数	従業員数	就業者数	年間商品販売額 万円	収容台数
	年 間 商 品 販 売 額 階 層															
	200万円 未満	200万円 500万円 未満	500万円 1千万円 未満	1千万円 2千万円 未満	2千万円 5千万円 未満	5千万円 1億円 未満	1億円 10億円 未満	10億円 以上	10億円 未満	1億円 未満	1億円 以上					
計	987	1 022	1 567	2 122	2 547	1 181	2 742	130	107 767	103 935	107 502 359	20 372				
579 その他の飲食料品小売業	1 921	37	86	169	249	213	1 048	50	30 488	29 749	33 844 819	20 372				
来客専用駐車場有り	28	25	59	100	121	50	85	-	3 205	3 109	2 488 674	716				
1～ 2台	11	5	12	24	54	56	200	4	4 998	4 836	5 333 469	1 245				
3～ 4台	17	4	5	25	39	60	413	4	8 904	8 646	9 051 423	3 619				
5～ 9台	427	3	9	17	28	40	311	10	8 483	8 288	9 497 846	5 856				
10～ 2.9台	43	-	-	1	3	5	24	8	1 464	1 437	1 969 772	1 566				
3.0～ 4.9台	24	-	1	1	2	-	9	9	1 142	1 142	X	X				
5.0～ 9.9台	19	-	-	1	2	10	5	10	1 381	1 380	2 070 076	2 932				
10.0～ 2.9.9台	7	-	-	-	-	1	1	5	911	911	X	X				
3.0台以上	50	1	1	8	12	6	22	-	733	717	570 066	1 111				
(うち併用)	949	29	82	178	363	121	126	10	7 452	7 259	7 351 991	-				
共用駐車場のみ	9 428	956	1 399	1 775	1 935	847	1 568	70	69 827	66 927	66 305 549	-				
駐車場無し	4 884	371	417	602	832	556	1 402	219	32 226	31 720	98 370 929	17 979				
58 自動車・自転車小売業	2 480	82	107	219	404	321	1 119	176	22 923	22 557	74 104 554	17 979				
来客専用駐車場有り	655	25	65	110	160	102	138	10	2 952	2 895	7 408 143	1 086				
1～ 2台	578	11	18	52	116	87	254	20	4 645	4 606	13 659 159	1 932				
3～ 4台	717	13	17	41	84	91	404	52	7 326	7 234	24 476 987	4 101				
5～ 9台	435	3	7	16	39	39	264	65	5 464	5 343	21 037 753	5 370				
10～ 2.9台	54	-	-	-	2	2	36	14	1 167	1 153	3 990 104	1 921				
3.0～ 4.9台	24	-	-	-	2	-	18	4	627	613	1 707 372	1 430				
5.0～ 9.9台	17	-	-	-	1	-	5	11	742	713	1 825 036	2 139				
10.0～ 2.9.9台	-	-	-	-	-	-	-	-	-	-	-	-				
3.0台以上	23	1	2	3	3	2	9	1	150	150	418 123	364				
(うち併用)	113	7	8	18	31	16	24	2	600	583	1 340 947	-				
共用駐車場のみ	2 291	328	370	365	397	219	259	41	8 703	8 580	22 925 428	-				
駐車場無し	3 738	122	151	426	713	494	1 369	219	29 867	29 388	96 452 221	17 529				
581 自動車小売業	2 340	45	60	204	370	300	1 099	176	22 485	22 125	73 504 273	17 529				
来客専用駐車場有り	575	20	29	100	138	95	136	10	2 750	2 694	7 207 678	968				
1～ 2台	551	9	14	48	110	82	250	20	4 556	4 520	13 529 767	1 847				
3～ 4台	690	13	15	40	78	86	392	52	7 205	7 115	24 260 763	3 934				
5～ 9台	430	3	7	16	39	36	262	65	5 441	5 320	X	X				
10～ 2.9台	53	-	-	-	2	1	36	14	1 164	1 150	X	X				
3.0～ 4.9台	24	-	-	-	2	-	18	4	627	613	1 707 372	1 430				
5.0～ 9.9台	17	-	-	-	1	-	5	11	742	713	1 825 036	2 139				
10.0～ 2.9.9台	-	-	-	-	-	-	-	-	-	-	-	-				
3.0台以上	20	-	1	2	3	2	9	1	143	143	414 380	359				
(うち併用)	83	4	3	7	23	15	23	2	527	511	1 275 352	-				
共用駐車場のみ	1 315	73	88	215	320	179	247	41	6 855	6 752	21 672 596	-				
駐車場無し	-	-	-	-	-	-	-	-	-	-	-	-				

第8表 小売業の産業分類（小分類）別、来客専用駐車場収容台数区分別の事業所数（年間商品販売額階層別）、就業者数、従業員数、従業者数、年間商品販売額、収容台数（つづき）

産 業 分 類	事 業 所 数												就業者数	従業員数	従業者数	年間商品販売額 万円	収容台数
	年 間 商 品 販 売 額 階 層																
	200万円 未満	200万円 500万円 未満	500万円 1千万円 未満	1千万円 2千万円 未満	2千万円 5千万円 未満	5千万円 1億円 未満	1億円 10億円 未満	10億円 以上									
582 自転車小売業	1 146	249	266	241	176	119	62	33	-	-	-	-	-	2 359	2 332	1 918 708	450
来客専用駐車場有り	140	7	22	21	15	34	21	20	-	-	-	-	-	438	432	600 281	450
1～2台	80	5	16	18	10	22	7	2	-	-	-	-	-	202	201	200 465	118
3～4台	27	2	4	2	4	6	5	4	-	-	-	-	-	89	86	129 392	85
5～9台	27	-	2	1	1	6	5	12	-	-	-	-	-	121	119	216 224	167
10～29台	5	-	-	-	-	-	3	2	-	-	-	-	-	23	23	X	X
30～49台	1	-	-	-	-	-	1	-	-	-	-	-	-	3	3	X	X
50～99台	-	-	-	-	-	-	-	-	-	-	-	-	-	-	-	-	-
100～299台	-	-	-	-	-	-	-	-	-	-	-	-	-	-	-	-	-
300台以上	-	-	-	-	-	-	-	-	-	-	-	-	-	-	-	-	-
(うち併用)	3	1	1	-	-	1	-	-	-	-	-	-	-	7	7	3 743	5
共用駐車場のみ	30	3	4	2	11	8	1	1	-	-	-	-	-	73	72	65 595	-
駐車場無し	976	239	240	218	150	77	40	12	-	-	-	-	-	1 848	1 828	1 252 832	-
59 家具・じゅう器等小売業	8 308	517	718	1 089	1 545	2 217	914	1 143	155	41 950	40 769	21 797	21 797	41 950	40 769	105 349 307	21 797
来客専用駐車場有り	1 988	54	74	134	292	577	317	466	74	14 452	14 079	21 797	21 797	14 452	14 079	37 688 895	21 797
1～2台	1 133	34	60	107	227	415	180	106	415	4 380	4 254	14 079	14 079	4 380	4 254	7 845 703	1 629
3～4台	348	8	9	16	43	95	60	116	1	2 238	2 166	14 079	14 079	2 238	2 166	3 608 050	1 155
5～9台	244	5	5	10	20	48	53	101	2	1 710	1 634	14 079	14 079	1 710	1 634	3 740 012	1 417
10～29台	126	2	-	1	2	14	20	81	6	1 561	1 549	14 079	14 079	1 561	1 549	3 772 560	1 673
30～49台	34	1	-	-	-	3	2	20	8	635	625	14 079	14 079	635	625	2 328 695	1 164
50～99台	52	-	-	-	-	1	2	32	17	1 307	1 293	14 079	14 079	1 307	1 293	5 490 552	3 450
100～299台	38	3	-	-	-	-	-	8	27	1 807	1 747	14 079	14 079	1 807	1 747	7 979 893	5 930
300台以上	13	1	-	-	-	1	-	2	9	814	811	14 079	14 079	814	811	2 923 430	5 379
(うち併用)	36	-	-	3	2	10	10	9	2	338	333	14 079	14 079	338	333	900 330	646
共用駐車場のみ	487	30	16	43	68	124	60	110	36	4 812	4 650	21 797	21 797	4 812	4 650	17 031 780	-
駐車場無し	5 833	433	628	922	1 185	1 516	537	567	45	22 686	22 040	21 797	21 797	22 686	22 040	50 628 632	-
591 家具・建具等小売業	2 337	159	266	404	484	525	212	267	20	10 025	9 796	4 868	4 868	10 025	9 796	29 967 686	4 868
来客専用駐車場有り	696	19	32	58	111	198	105	161	12	4 157	4 055	4 868	4 868	4 157	4 055	7 772 660	4 868
1～2台	369	10	28	46	86	122	46	31	-	1 258	1 224	4 868	4 868	1 258	1 224	1 483 131	528
3～4台	124	3	3	5	15	43	20	35	-	652	631	4 868	4 868	652	631	880 276	417
5～9台	110	3	1	6	9	26	24	41	-	673	655	4 868	4 868	673	655	1 170 987	641
10～29台	63	-	-	1	1	6	13	41	1	635	625	4 868	4 868	635	625	1 484 659	837
30～49台	11	-	-	-	-	1	1	6	3	183	175	4 868	4 868	183	175	896 046	378
50～99台	11	-	-	-	-	-	1	5	5	277	266	4 868	4 868	277	266	1 012 031	672
100～299台	7	3	-	-	-	-	-	2	2	349	349	4 868	4 868	349	349	X	X
300台以上	1	-	-	-	-	-	-	-	1	130	130	4 868	4 868	130	130	X	X
(うち併用)	9	-	-	1	1	2	2	3	-	58	58	4 868	4 868	58	58	123 234	218
共用駐車場のみ	102	7	6	7	17	26	10	22	7	1 051	1 037	4 868	4 868	1 051	1 037	2 718 015	-
駐車場無し	1 539	133	228	339	356	301	97	84	1	4 817	4 704	4 868	4 868	4 817	4 704	19 477 011	-

第8表 小売業の産業分類（小分類）別、来客専用駐車場収容数区分別の事業所数（年間商品販売額階層別）、就業者数、従業員数、就業者数、従業員数、年間商品販売額、収容台数（つづき）

産 業 分 類	事 業 所 数												就業 者数	うち従業員 数	年間商品販売額 万円	収容台数																																																																													
	年 間 商 品 販 売 額 階 層																																																																																												
	200万円 未満	200万円 500万円 未満	500万円 1千万円 未満	1千万円 2千万円 未満	2千万円 5千万円 未満	5千万円 1億円 未満	1億円 10億円 未満	10億円 以上									人	人	万円	台																																																																									
計	4 196	1 039	636	174	101	49	19	27	24	9	18	217	2 940	1 775	253	128	50	33	14	4	2	9	168	1 354	28 784	4 179	2 109	699	548	535	137	74	59	18	140	2 450	22 155																																																								
592 機械器具小売業	127	225	421	745	1 315	541	701	121	24 866	24 060	64 874	025	12 293	13	28	56	140	322	178	249	53	8 307	8 102	26 205	106	12 293	10	23	45	112	258	122	62	4	2 705	2 621	5 837	722	910	1	5	7	19	40	30	71	1	1 396	1 346	2 412	622	570	-	-	-	-	4	819	2 269	671	583	49	19	27	24	9	18	217	2 940	1 775	253	128	50	33	14	4	2	9	168	1 354	28 784	4 179	2 109	699	548	535	137	74	59	18	140	2 450	22 155
来客専用駐車場有り	2台	2台	4台	9台	2.9台	4.9台	9.9台	2.9.9台	3.0台以上	(うち併用)	共用駐車場のみ	駐車場無し	来客専用駐車場有り	1~	3~	5~	1.0~	2.9台	3.0台	4.9台	5.0~	9.9台	1.0~	2.9台	3.0台以上	(うち併用)	共用駐車場のみ	駐車場無し	来客専用駐車場有り	1~	3~	5~	1.0~	2.9台	3.0台	4.9台	5.0~	9.9台	1.0~	2.9台	3.0台以上	(うち併用)	共用駐車場のみ	駐車場無し																																																	

第8表 小売業の産業分類（小分類）別、来客専用駐車場収容台数区分別の事業所数（年間商品販売額階層別）、就業者数、従業員数、就業者数、従業者数、年間商品販売額、収容台数（つづき）

産 業 分 類	事 業 所 数											就業者数	うち従業者数	年間商品販売額 万円	収容台数
	年 間 商 品 販 売 額 階 層														
	200万円 未満	200万円 500万円 未満	500万円 1千万円 未満	1千万円 2千万円 未満	2千万円 5千万円 未満	5千万円 1億円 未満	1億円 10億円 未満	10億円 以上							
601 医薬品・化粧品小売業 来客専用駐車場有り 計	5 698	271	386	598	981	1 418	939	1 083	22	26 212	27 577	26 212	43 390 539	6 151	
1～ 2台	911	38	40	80	139	193	161	259	1	6 295	6 295	5 931	9 337 438	6 151	
3～ 4台	546	31	31	70	118	139	97	59	1	2 421	2 421	2 347	2 464 990	749	
5～ 9台	118	2	6	6	11	24	32	37	-	887	887	854	1 190 766	388	
10～ 2.9台	85	1	2	3	4	12	16	47	-	853	853	781	1 353 255	520	
3.0～ 4.9台	123	3	-	-	4	12	13	91	-	1 706	1 706	1 567	3 329 109	1 865	
5.0～ 9.9台	21	-	-	-	2	4	-	15	-	220	220	190	550 151	715	
10.0～ 2.9.9台	11	1	1	1	-	-	1	7	-	150	150	134	319 537	671	
3.0台以上	7	-	-	-	-	2	2	3	-	58	58	58	129 630	1 243	
(うち併用)	-	-	-	-	-	-	-	-	-	-	-	-	-	-	
共用駐車場のみ	38	-	1	3	5	12	8	9	-	223	223	196	428 757	1 094	
駐車場無し	607	13	9	20	54	156	140	210	5	3 584	3 584	3 266	7 148 472	-	
602 農耕用品小売業 来客専用駐車場有り 計	4 180	220	337	498	788	1 069	638	614	16	17 698	17 698	17 015	26 904 629	-	
1～ 2台	301	30	35	41	61	58	30	42	4	1 666	1 666	1 639	2 687 297	2 429	
3～ 4台	147	5	9	13	27	33	25	31	4	1 141	1 141	1 124	2 246 172	2 429	
5～ 9台	38	3	5	8	10	12	-	-	-	93	93	89	60 853	52	
10～ 2.9台	27	2	2	3	6	7	5	2	-	118	118	113	X	X	
3.0～ 4.9台	39	-	1	-	6	10	9	13	-	201	201	196	352 024	235	
5.0～ 9.9台	30	-	1	2	2	4	10	11	-	221	221	220	360 391	368	
10.0～ 2.9.9台	5	-	-	-	2	-	1	2	-	29	29	27	X	X	
3.0台以上	3	-	-	-	1	-	-	1	1	39	39	39	188 928	150	
(うち併用)	4	-	-	-	-	-	-	2	2	295	295	295	437 163	670	
共用駐車場のみ	1	-	-	-	-	-	-	-	1	145	145	145	X	X	
駐車場無し	4	-	-	-	1	1	1	1	-	35	35	35	26 157	59	
603 燃料小売業 来客専用駐車場有り 計	15	2	1	1	4	3	1	3	-	79	79	79	80 380	-	
1～ 2台	139	23	25	27	30	22	4	8	-	446	446	436	360 745	-	
3～ 4台	2 286	33	43	82	137	245	259	1 460	27	18 025	18 025	17 449	44 835 257	827	
5～ 9台	221	3	7	11	30	74	46	48	2	1 338	1 338	1 289	2 127 046	827	
10～ 2.9台	112	3	6	8	23	45	15	12	-	405	405	393	471 479	177	
3.0～ 4.9台	56	-	1	3	3	19	18	12	-	359	359	339	585 917	174	
5.0～ 9.9台	37	-	-	-	4	6	11	16	-	331	331	322	524 385	201	
10.0～ 2.9.9台	14	-	-	-	-	3	2	8	1	196	196	188	410 700	165	
3.0台以上	1	-	-	-	-	1	-	-	-	7	7	7	X	X	
(うち併用)	1	-	-	-	-	-	-	-	1	40	40	40	X	X	
共用駐車場のみ	-	-	-	-	-	-	-	-	-	-	-	-	-	-	
駐車場無し	2	-	-	-	-	1	-	1	-	14	14	14	X	X	
計	13	-	-	-	2	4	2	5	-	74	74	73	205 382	-	
2 052	30	36	71	105	167	211	1 407	25	16 613	16 613	16 087	42 502 829	-		

第8表 小売業の産業分類（小分類）別、来客専用駐車場収容数区分別の事業所数（年間商品販売額階層別）、就業者数、従業員数、年間商品販売額、収容台数（つづき）

産 業 分 類	事 業 所 数											就業者数	うち従業員数	年間商品販売額 万円	収容台数
	年 間 商 品 販 売 額 階 層														
	200万円 未満	200万円 500万円 未満	500万円 1千万円 未満	1千万円 2千万円 未満	2千万円 5千万円 未満	5千万円 1億円 未満	1億円 10億円 未満	10億円 以上							
604 書籍・文房具小売業 来客専用駐車場有り 計	4 869	436	352	383	538	977	1 120	1 033	30	53 009	51 293	40 348 850	5 838		
1～ 2台	498	19	20	25	42	85	132	171	4	8 011	7 831	5 720 440	5 838		
3～ 4台	252	15	17	19	30	49	70	51	1	3 707	3 595	2 032 350	356		
5～ 9台	84	2	1	3	7	16	25	28	2	1 209	1 190	1 020 615	271		
10～ 2.9台	39	1	2	1	1	4	12	18	-	711	706	519 029	230		
3.0～ 4.9台	82	1	-	2	4	15	21	39	-	960	932	967 636	1 348		
5.0～ 9.9台	27	-	-	-	-	1	2	23	1	747	731	718 607	934		
10.0～ 2.9.9台	8	-	-	-	-	-	1	7	-	447	447	X	X		
3.0.0台以上	4	-	-	-	-	-	1	3	-	177	177	165 965	650		
(うち併用)	2	-	-	-	-	-	-	2	-	53	53	X	X		
共用駐車場のみ	23	1	-	1	5	4	4	8	5	189	187	239 518	419		
駐車場無し	293	8	6	11	40	59	65	99	21	2 741	2 512	4 864 389	-		
スポーツ用品・がん具等小売業	4 078	409	326	347	456	833	923	763	21	42 257	40 950	29 764 021	-		
来客専用駐車場有り 計	2 444	164	179	231	362	550	394	524	40	13 988	12 946	27 394 622	5 932		
1～ 2台	537	18	18	42	57	119	88	185	10	4 424	3 935	8 492 622	5 932		
3～ 4台	228	12	16	35	37	70	26	32	-	743	705	1 055 374	320		
5～ 9台	82	5	-	5	6	26	18	22	-	381	371	597 631	272		
10～ 2.9台	70	1	2	2	8	13	16	28	-	381	376	703 201	433		
3.0～ 4.9台	93	-	-	-	3	8	22	59	1	788	776	1 797 459	1 487		
5.0～ 9.9台	40	-	-	-	1	2	6	27	4	790	766	1 754 230	1 412		
10.0～ 2.9.9台	18	-	-	-	1	-	-	16	1	1 015	615	1 349 198	1 014		
3.0.0台以上	6	-	-	-	1	-	-	1	4	326	326	1 235 529	994		
(うち併用)	-	-	-	-	-	-	-	-	-	-	-	-	-		
共用駐車場のみ	19	-	1	-	4	4	5	5	-	79	79	154 574	475		
駐車場無し	314	7	8	16	24	63	71	114	11	2 738	2 673	5 878 264	-		
写真機・写真材料小売業	1 593	139	153	173	281	368	235	225	19	6 826	6 338	13 023 736	-		
来客専用駐車場有り 計	545	37	42	68	123	157	54	58	6	3 549	3 451	9 637 258	704		
1～ 2台	50	2	2	3	11	12	5	15	-	301	295	380 022	704		
3～ 4台	31	2	2	2	10	10	3	2	-	120	115	93 943	42		
5～ 9台	5	-	-	1	1	2	1	-	-	22	21	X	X		
10～ 2.9台	4	-	-	-	-	-	-	4	-	46	46	73 979	28		
3.0～ 4.9台	9	-	-	-	-	-	1	8	-	101	101	178 388	117		
5.0～ 9.9台	-	-	-	-	-	-	-	-	-	-	-	-	-		
10.0～ 2.9.9台	-	-	-	-	-	-	-	-	-	-	-	-	-		
3.0.0台以上	1	-	-	-	-	-	-	1	-	12	12	X	X		
(うち併用)	1	-	-	-	-	-	-	1	-	12	12	X	X		
共用駐車場のみ	80	2	3	7	12	33	20	2	1	1 338	1 269	6 704 480	-		
駐車場無し	415	33	37	58	100	112	29	41	5	1 910	1 887	2 552 756	-		

第8表 小売業の産業分類（小分類）別、来客専用駐車場収容台数区分別の事業所数（年間商品販売額階層別）、就業者数、従業員数、年間商品販売額、収容台数（つづき）

産 業 分 類	事 業 所 数											就業者数	うち従業員数	年間商品販売額 万円	収容台数 台	
	年 間 商 品 販 売 額 階 層															
	200万円 未満	200万円 500万円 未満	500万円 1千万円 未満	1千万円 2千万円 未満	2千万円 5千万円 未満	5千万円 1億円 未満	1億円 10億円 未満	10億円 以上								
計	117	149	192	306	329	278	170	7	5 602	5 531	8 131 740	2 392	5 602	5 531	8 131 740	2 392
607 時計・眼鏡・光学機械小売業 来客専用駐車場有り 計	8	11	25	47	90	105	32	1	1 258	1 254	1 825 021	2 392	1 258	1 254	1 825 021	2 392
1～ 2台	6	10	21	38	48	12	7	-	380	377	451 935	195	380	377	451 935	195
3～ 4台	2	-	2	7	13	39	1	-	249	249	285 290	207	249	249	285 290	207
5～ 9台	-	1	2	1	23	41	9	-	349	349	503 729	453	349	349	503 729	453
10～ 29台	-	-	-	1	5	13	14	-	214	213	339 307	412	214	213	339 307	412
30～ 49台	-	-	-	-	1	-	-	-	3	3	X	X	3	3	X	X
50～ 99台	-	-	-	-	-	-	-	-	57	57	X	X	57	57	X	X
100～ 299台	-	-	-	-	-	-	-	-	-	-	-	-	-	-	-	-
300台以上	-	-	-	-	-	-	-	-	6	6	X	X	6	6	X	X
(うち併用)	4	-	-	1	-	-	-	-	8	8	3 702	6	8	8	3 702	6
共用駐車場のみ	8	2	14	42	97	86	65	-	1 556	1 537	2 278 643	-	1 556	1 537	2 278 643	-
駐車場無し	101	136	153	217	142	87	73	6	2 788	2 740	4 028 076	-	2 788	2 740	4 028 076	-
他に分類されない小売業	878	1 052	1 787	2 855	2 629	942	866	84	40 823	39 624	60 391 326	22 903	40 823	39 624	60 391 326	22 903
609 来客専用駐車場有り 計	76	95	166	273	362	201	275	48	11 044	10 821	21 821 753	22 903	11 044	10 821	21 821 753	22 903
1～ 2台	55	73	122	178	208	75	46	3	2 513	2 403	4 672 492	1 077	2 513	2 403	4 672 492	1 077
3～ 4台	10	10	26	48	71	48	49	1	1 457	1 402	2 098 938	859	1 457	1 402	2 098 938	859
5～ 9台	6	6	12	29	47	39	55	3	1 394	1 362	2 301 827	1 120	1 394	1 362	2 301 827	1 120
10～ 29台	5	3	3	12	28	27	72	1	1 460	1 442	2 532 130	2 171	1 460	1 442	2 532 130	2 171
30～ 49台	-	-	2	2	5	5	27	1	575	572	1 192 246	1 445	575	572	1 192 246	1 445
50～ 99台	-	1	-	2	1	3	19	6	740	740	1 801 023	2 095	740	740	1 801 023	2 095
100～ 299台	-	1	1	1	2	3	7	23	1 856	1 851	4 713 639	6 306	1 856	1 851	4 713 639	6 306
300台以上	-	1	-	1	-	1	-	10	1 049	1 049	2 509 458	7 830	1 049	1 049	2 509 458	7 830
(うち併用)	49	3	6	10	11	8	9	2	525	513	946 832	4 154	525	513	946 832	4 154
共用駐車場のみ	32	30	55	160	248	160	122	7	5 017	4 827	6 136 345	-	5 017	4 827	6 136 345	-
駐車場無し	770	927	1 566	2 422	2 019	581	469	29	24 762	23 976	32 433 228	-	24 762	23 976	32 433 228	-
計	8 783	927	1 566	2 422	2 019	581	469	29	24 762	23 976	32 433 228	-	24 762	23 976	32 433 228	-

第9表 小売業の産業分類（小分類）別、従業者規模別、駐車場有（専用・共用別）無別の事業所数、従業者数、年間商品販売額

産業分類 従業者規模	計			駐 車 場 を 有 す				
	事業所数	従業者数	年間商品販売額	事業所数	従業者数	年間商品販売額	専用駐車を	
							事業所数	うち併用
	人 万円			人 万円				
小 売 業 計	86 644	549 692	964 937 747	23 218	246 258	534 962 149	14 801	425
2人以下	42 422	67 911	67 728 723	6 527	10 991	15 053 557	4 375	115
3～4人	19 076	64 521	82 372 601	6 068	20 831	30 171 971	3 294	103
5～9人	13 115	84 351	146 715 193	5 158	33 118	59 762 607	2 856	89
10～19人	7 290	99 330	170 840 907	3 094	42 882	82 656 278	2 331	55
20～29人	2 284	53 305	84 542 308	1 070	24 861	49 067 320	890	14
30～49人	1 304	48 904	82 274 134	571	21 485	44 345 099	444	16
50～99人	806	54 823	103 662 772	468	32 364	67 415 802	402	21
100人以上	347	76 547	226 801 109	262	59 726	186 489 515	209	12
55 各種商品小売業	280	38 972	145 908 632	204	36 825	138 797 114	151	6
2人以下	36	60	58 279	7	10	X	3	-
3～4人	29	99	189 625	20	68	X	12	-
5～9人	33	221	532 476	21	143	477 090	13	-
10～19人	39	535	1 652 149	30	414	1 458 217	24	-
20～29人	6	149	474 930	2	53	X	2	-
30～49人	12	427	739 862	9	300	628 664	4	-
50～99人	8	527	4 353 251	5	345	3 794 997	4	-
100人以上	117	36 954	137 908 060	110	35 492	132 103 443	89	6
551 百貨店、総合スーパー	125	37 481	142 261 311	115	35 837	135 898 440	93	6
2人以下	-	-	-	-	-	-	-	-
3～4人	-	-	-	-	-	-	-	-
5～9人	-	-	-	-	-	-	-	-
10～19人	-	-	-	-	-	-	-	-
20～29人	-	-	-	-	-	-	-	-
30～49人	-	-	-	-	-	-	-	-
50～99人	8	527	4 353 251	5	345	3 794 997	4	-
100人以上	117	36 954	137 908 060	110	35 492	132 103 443	89	6
559 その他の各種商品小売業	155	1 491	3 647 321	89	988	2 898 674	58	-
2人以下	36	60	58 279	7	10	X	3	-
3～4人	29	99	189 625	20	68	X	12	-
5～9人	33	221	532 476	21	143	477 090	13	-
10～19人	39	535	1 652 149	30	414	1 458 217	24	-
20～29人	6	149	474 930	2	53	X	2	-
30～49人	12	427	739 862	9	300	628 664	4	-
50～99人	-	-	-	-	-	-	-	-
100人以上	-	-	-	-	-	-	-	-
56 織物・衣服・身の回り品小売業	14 697	59 388	95 329 312	4 440	23 703	43 062 466	1 551	47
2人以下	7 918	12 402	11 125 880	1 400	2 331	2 992 742	695	22
3～4人	3 775	12 788	15 793 688	1 575	5 388	7 349 910	386	15
5～9人	2 254	14 039	27 412 578	1 125	6 959	11 305 109	333	9
10～19人	509	6 440	12 460 618	229	2 837	5 078 775	80	1
20～29人	107	2 528	4 144 284	44	1 040	1 605 298	16	-
30～49人	85	3 220	5 649 014	49	1 857	3 603 280	34	-
50～99人	30	2 011	3 306 679	10	624	339 618	4	-
100人以上	19	5 960	15 436 571	8	2 667	10 787 734	3	-
561 呉服・服地・寝具小売業	1 946	7 390	11 143 932	582	2 976	5 209 506	378	8
2人以下	1 194	2 037	1 537 969	238	434	486 058	173	3
3～4人	416	1 391	1 427 607	174	582	629 618	125	3
5～9人	217	1 376	1 918 632	109	713	963 908	50	2
10～19人	86	1 106	2 301 479	48	608	886 368	21	-
20～29人	17	406	608 711	6	137	X	3	-
30～49人	12	441	825 293	5	193	327 282	5	-
50～99人	-	-	-	-	-	-	-	-
100人以上	4	633	2 524 241	2	309	X	1	-
562 男子服小売業	2 062	7 860	13 320 898	625	2 895	5 626 342	347	8
2人以下	1 075	1 727	1 715 506	207	357	483 376	121	2
3～4人	535	1 816	2 554 266	189	643	995 455	84	4
5～9人	344	2 159	4 320 379	187	1 172	2 682 733	122	1
10～19人	82	1 025	1 954 976	32	387	772 610	15	1
20～29人	14	332	571 024	4	92	150 011	1	-
30～49人	6	225	X	5	194	X	3	-
50～99人	4	261	X	1	50	X	1	-
100人以上	2	315	X	-	-	-	-	-
563 婦人・子供服小売業	6 861	26 880	40 931 648	2 120	11 059	21 227 327	563	21
2人以下	3 712	5 665	5 843 624	677	1 087	1 518 883	304	11
3～4人	1 858	6 287	7 587 415	819	2 799	3 668 813	131	8
5～9人	1 014	6 299	9 584 320	506	3 123	4 635 375	95	2
10～19人	202	2 561	4 246 680	91	1 115	1 848 111	27	-
20～29人	26	582	543 960	9	203	174 998	-	-
30～49人	26	1 024	1 592 597	9	355	839 082	3	-
50～99人	15	999	836 370	4	214	108 331	2	-
100人以上	8	3 463	10 696 682	5	2 163	8 433 734	1	-
564 靴・履物小売業	1 013	3 611	5 368 750	303	1 512	2 482 481	57	1
2人以下	532	853	606 412	65	115	161 587	13	-
3～4人	242	828	1 324 873	97	339	642 282	15	-
5～9人	202	1 221	2 494 523	124	731	1 393 336	26	1
10～19人	27	341	549 255	13	163	198 848	2	-
20～29人	5	123	241 160	2	51	X	1	-
30～49人	2	77	X	-	-	-	-	-
50～99人	3	168	X	2	113	X	-	-
100人以上	-	-	-	-	-	-	-	-

有する事業所数			共用駐車場のみの有する事業所数			駐車場の無い事業所			産業分類番号
従業員数	年間商品販売額	収容台数	事業所数	従業員数	年間商品販売額	事業所数	従業員数	年間商品販売額	
人	万円	台		人	万円		人	万円	
182 015	412 408 474	246 570	8 417	64 243	122 553 675	63 426	303 434	429 975 598	小売業計
7 358	9 351 712	13 788	2 152	3 633	5 701 845	35 895	56 920	52 675 166	
11 294	17 295 048	19 848	2 774	9 537	12 876 923	13 008	43 690	52 200 630	
18 638	38 238 334	39 960	2 302	14 480	21 524 273	7 957	51 233	86 952 586	
32 873	65 952 545	29 488	763	10 009	16 703 733	4 196	56 448	88 184 629	
20 612	41 947 075	12 785	180	4 249	7 120 245	1 214	28 444	35 474 988	
16 631	36 116 700	14 730	127	4 854	8 228 399	733	27 419	37 929 035	
27 868	58 978 111	32 244	66	4 496	8 437 691	338	22 459	36 246 970	
46 741	144 528 949	83 727	53	12 985	41 960 566	85	16 821	40 311 594	
30 565	120 577 708	58 080	53	6 260	18 219 406	76	2 147	7 111 518	55
3	4 558	3	4	7	X	29	50	X	
41	128 403	296	8	27	X	9	31	X	
89	431 580	259	8	54	45 510	12	78	55 386	
332	1 300 489	667	6	82	157 728	9	121	193 932	
53	X	X	-	-	-	4	96	X	
141	X	X	5	159	X	3	127	111 198	
294	X	X	1	51	X	3	182	558 254	
29 612	X	X	21	5 880	X	7	1 462	5 804 617	
29 906	118 134 111	56 634	22	5 931	17 764 329	10	1 644	6 362 871	551
-	-	-	-	-	-	-	-	-	
-	-	-	-	-	-	-	-	-	
-	-	-	-	-	-	-	-	-	
-	-	-	-	-	-	-	-	-	
-	-	-	-	-	-	-	-	-	
-	-	-	-	-	-	-	-	-	
294	X	X	1	51	X	3	182	558 254	
29 612	X	X	21	5 880	X	7	1 462	5 804 617	
659	2 443 597	1 446	31	329	455 077	66	503	748 647	559
3	4 558	3	4	7	X	29	50	X	
41	128 403	296	8	27	X	9	31	X	
89	431 580	259	8	54	45 510	12	78	55 386	
332	1 300 489	667	6	82	157 728	9	121	193 932	
53	X	X	-	-	-	4	96	X	
141	X	X	5	159	X	3	127	111 198	
-	-	-	-	-	-	-	-	-	
-	-	-	-	-	-	-	-	-	
8 182	15 097 047	29 548	2 889	15 521	27 965 419	10 257	35 685	52 266 846	56
1 154	1 118 022	2 034	705	1 177	1 874 720	6 518	10 071	8 133 138	
1 310	1 648 288	2 496	1 189	4 078	5 701 622	2 200	7 400	8 443 778	
2 105	3 805 460	20 366	792	4 854	7 499 649	1 129	7 080	16 107 469	
978	1 592 747	1 224	149	1 859	3 486 028	280	3 603	7 381 843	
400	807 776	440	28	640	797 522	63	1 488	2 538 986	
1 264	2 765 954	1 111	15	593	837 326	36	1 363	2 045 734	
218	202 353	237	6	406	137 265	20	1 387	2 967 061	
753	3 156 447	1 640	5	1 914	7 631 287	11	3 293	4 648 837	
1 753	3 534 043	1 155	204	1 223	1 675 463	1 364	4 414	5 934 426	561
315	280 560	297	65	119	205 498	956	1 603	1 051 911	
420	437 777	310	49	162	191 841	242	809	797 989	
317	404 768	314	59	396	559 140	108	663	954 724	
278	X	X	27	330	X	38	498	1 415 111	
70	97 428	8	3	67	X	11	269	X	
193	327 282	56	-	-	-	7	248	498 011	
-	-	-	-	-	-	-	-	-	
160	X	X	1	149	X	2	324	X	
1 634	3 530 290	6 496	278	1 261	2 096 052	1 437	4 965	7 694 556	562
208	219 352	621	86	149	264 024	868	1 370	1 232 130	
294	498 522	569	105	349	496 933	346	1 173	1 558 811	
759	1 879 497	4 432	65	413	803 236	157	987	1 637 646	
178	368 716	401	17	209	403 894	50	638	1 182 366	
23	X	X	3	69	X	10	240	421 013	
122	502 192	328	2	72	X	1	31	X	
50	X	X	-	-	-	3	211	1 134 100	
-	-	-	-	-	-	2	315	X	
2 477	3 920 029	13 764	1 557	8 582	17 307 298	4 741	15 821	19 704 321	563
480	478 677	692	373	607	1 040 206	3 035	4 578	4 324 741	
437	490 142	416	688	2 362	3 178 671	1 039	3 488	3 918 602	
619	863 460	11 285	411	2 504	3 771 915	508	3 176	4 948 945	
306	559 695	472	64	809	1 288 416	111	1 446	2 398 569	
-	-	-	9	203	174 998	17	379	368 962	
127	521 281	79	6	228	317 801	17	669	753 515	
110	X	X	2	104	X	11	785	728 039	
398	X	X	4	1 765	X	3	1 300	2 262 948	
277	482 541	2 854	246	1 235	1 999 940	710	2 099	2 886 269	564
24	24 858	87	52	91	136 729	467	738	444 825	
52	88 206	235	82	287	554 076	145	489	682 591	
152	301 664	2 460	98	579	1 091 672	78	490	1 101 187	
22	X	X	11	141	X	14	178	350 407	
27	X	X	1	24	X	3	72	X	
-	-	-	-	-	-	2	77	X	
-	-	-	2	113	X	1	55	X	
-	-	-	-	-	-	-	-	-	

第9表 小売業の産業分類（小分類）別、従業者規模別、駐車場有（専用・共用別）無別の事業所数、従業者数、年間商品販売額（つづき）

産業分類 従業者規模	計			駐 車 場 を 有 す				
	事業所数	従業者数	年間商品販売額	事業所数	従業者数	年間商品販売額	専用駐車場を	
							事業所数	うち併用
		人	万円		人	万円		
569 その他の織物・衣服等小売業	2 815	13 647	24 564 084	810	5 261	8 516 810	206	9
2人以下	1 405	2 120	1 422 369	213	338	342 838	84	6
3～4人	724	2 466	2 899 527	296	1 025	1 413 742	31	-
5～9人	477	2 984	9 094 724	199	1 220	1 629 757	40	3
10～19人	112	1 407	3 408 228	45	564	1 372 838	15	-
20～29人	45	1 085	2 179 429	23	557	1 046 376	11	-
30～49人	39	1 453	2 479 624	30	1 115	X	23	-
50～99人	8	583	X	3	247	172 446	1	-
100人以上	5	1 549	X	1	195	X	1	-
57 飲食料品小売業	29 691	220 698	283 162 678	6 877	95 145	137 689 524	4 452	173
2人以下	13 412	22 509	21 243 965	1 603	2 816	3 845 654	962	29
3～4人	6 347	21 369	22 686 364	1 370	4 671	5 651 696	742	37
5～9人	4 292	27 928	31 503 981	1 348	8 807	11 026 212	704	34
10～19人	3 341	46 621	53 199 124	1 333	18 972	22 591 758	1 021	26
20～29人	1 098	25 369	31 174 056	536	12 367	16 000 916	445	10
30～49人	575	21 658	31 771 600	264	9 983	14 816 136	206	13
50～99人	497	35 039	63 799 384	324	23 202	42 255 793	288	21
100人以上	129	20 205	27 784 204	99	14 327	21 501 359	84	3
571 各種食料品小売業	1 371	49 627	97 988 136	668	35 213	67 394 777	595	33
2人以下	223	405	388 240	33	56	81 763	30	1
3～4人	152	507	553 036	31	104	131 856	28	1
5～9人	119	803	1 250 600	36	259	402 698	31	1
10～19人	127	1 785	3 167 105	64	889	1 540 484	57	1
20～29人	111	2 695	6 607 086	57	1 398	2 705 841	47	1
30～49人	212	8 379	16 894 312	116	4 582	9 067 184	103	7
50～99人	346	24 448	48 963 540	260	18 613	35 930 870	239	18
100人以上	81	10 605	20 164 217	71	9 312	17 534 081	60	3
572 酒小売業	4 170	16 321	32 431 014	919	6 239	13 225 560	798	14
2人以下	2 080	3 781	6 144 100	334	619	1 069 679	299	5
3～4人	1 383	4 619	7 571 909	276	927	1 646 193	239	6
5～9人	511	3 172	7 375 456	183	1 160	2 910 681	144	1
10～19人	133	1 757	5 567 253	79	1 054	3 542 050	71	-
20～29人	41	947	3 407 870	31	707	X	30	2
30～49人	15	541	1 505 821	11	413	X	11	-
50～99人	4	265	741 745	2	120	X	2	-
100人以上	3	1 239	116 860	3	1 239	116 860	2	-
573 食肉小売業	1 486	6 721	8 538 835	454	2 846	3 381 764	135	15
2人以下	616	1 079	1 058 636	97	176	234 334	39	2
3～4人	463	1 572	1 914 389	164	569	762 374	46	5
5～9人	298	1 874	2 426 337	138	856	1 131 354	34	6
10～19人	79	1 020	1 213 287	37	498	649 615	9	1
20～29人	12	263	803 655	5	109	88 347	3	-
30～49人	11	410	246 160	8	309	X	2	-
50～99人	7	503	876 371	5	329	X	2	1
100人以上	-	-	-	-	-	-	-	-
574 鮮魚小売業	1 170	4 649	5 778 183	258	1 743	2 103 183	88	6
2人以下	616	1 085	1 117 636	92	160	200 875	30	1
3～4人	318	1 084	1 292 174	78	276	385 119	28	2
5～9人	175	1 060	1 504 994	63	389	598 137	21	2
10～19人	49	644	1 343 476	17	224	X	6	-
20～29人	8	180	X	4	98	165 979	1	-
30～49人	1	33	X	1	33	X	1	1
50～99人	2	129	X	2	129	X	1	-
100人以上	1	434	X	1	434	X	-	-
575 野菜・果実小売業	1 747	6 286	7 701 202	327	2 016	2 858 828	111	10
2人以下	968	1 673	1 553 628	110	197	256 249	38	3
3～4人	459	1 526	1 714 253	79	262	384 894	27	3
5～9人	242	1 542	2 147 239	98	660	903 154	28	4
10～19人	63	822	1 236 880	31	411	703 054	14	-
20～29人	6	143	159 054	2	50	X	-	-
30～49人	2	62	X	2	62	X	2	-
50～99人	6	399	X	4	255	391 755	1	-
100人以上	1	119	X	1	119	X	1	-
576 菓子・パン小売業	5 270	27 599	16 618 853	1 018	8 798	5 384 829	514	37
2人以下	2 547	4 012	2 588 751	206	350	334 927	111	7
3～4人	1 012	3 435	2 225 221	208	712	499 885	99	8
5～9人	1 006	6 547	3 971 353	293	1 895	1 178 312	143	13
10～19人	503	6 679	4 371 639	219	2 942	1 992 943	102	6
20～29人	110	2 540	1 099 988	52	1 214	574 443	33	1
30～49人	74	2 710	1 238 725	34	1 245	625 198	21	1
50～99人	15	1 079	912 386	6	440	179 121	5	1
100人以上	3	597	210 790	-	-	-	-	-
577 米穀類小売業	2 179	5 560	6 604 096	363	1 282	2 143 773	290	8
2人以下	1 502	2 666	2 550 738	190	339	564 214	157	4
3～4人	545	1 788	2 012 394	120	398	463 326	88	4
5～9人	111	674	1 020 997	43	271	428 683	37	-
10～19人	16	204	583 560	6	66	X	5	-
20～29人	2	48	X	1	28	X	-	-
30～49人	2	69	X	2	69	X	2	-
50～99人	-	-	-	-	-	-	-	-
100人以上	1	111	X	1	111	X	1	-

有する事業所数			共用駐車場のみの有する事業所数			駐車場の無い事業所			産業分類番号
従業員数	年間商品販売額	収容台数	事業所数	従業員数	年間商品販売額	事業所数	従業員数	年間商品販売額	
人	万円	台		人	万円		人	万円	
2 041	3 630 144	5 279	604	3 220	4 886 666	2 005	8 386	16 047 274	569
127	114 575	337	129	211	228 263	1 192	1 782	1 079 531	
107	133 641	966	265	918	1 280 101	428	1 441	1 485 785	
258	356 071	1 875	159	962	1 273 686	278	1 764	7 464 967	
194	290 436	189	30	370	1 082 402	67	843	2 035 390	
280	626 250	367	12	277	420 126	22	528	1 133 053	
822	1 415 199	648	7	293	X	9	338	X	
58	X	X	2	189	X	5	336	X	
195	X	X	-	-	-	4	1 354	1 188 897	
74 152	112 989 756	71 990	2 425	20 993	24 699 768	22 814	125 553	145 473 154	57
1 690	2 470 083	4 264	641	1 126	1 375 571	11 809	19 693	17 398 311	
2 522	3 250 411	5 094	628	2 149	2 401 285	4 977	16 698	17 034 668	
4 682	6 676 079	5 190	644	4 125	4 350 133	2 944	19 121	20 477 769	
14 870	19 136 795	9 119	312	4 102	3 454 963	2 008	27 649	30 607 366	
10 222	12 866 196	4 970	91	2 145	3 134 720	562	13 002	15 173 140	
7 795	12 551 117	4 853	58	2 188	2 265 019	311	11 675	16 955 464	
20 594	38 183 767	18 539	36	2 608	4 072 026	173	11 837	21 543 591	
11 777	17 855 308	19 961	15	2 550	3 646 051	30	5 878	6 282 845	
31 297	59 278 319	37 358	73	3 916	8 116 458	703	14 414	30 593 359	571
52	73 513	181	3	4	8 250	190	349	306 477	
94	121 804	103	3	10	10 052	121	403	421 180	
224	353 710	205	5	35	48 988	83	544	847 902	
797	1 453 418	569	7	92	87 066	63	896	1 626 621	
1 158	2 147 822	748	10	240	558 019	54	1 297	3 901 245	
4 047	7 833 114	3 097	13	535	1 234 070	96	3 797	7 827 128	
17 104	33 099 198	16 125	21	1 509	2 831 672	86	5 835	13 032 670	
7 821	14 195 740	16 330	11	1 491	3 338 341	10	1 293	2 630 136	
5 261	11 790 056	4 141	121	978	1 435 504	3 251	10 082	19 205 454	572
555	915 812	696	35	64	153 867	1 746	3 162	5 074 421	
802	1 371 238	896	37	125	274 955	1 107	3 692	5 925 716	
908	2 274 063	1 015	39	252	636 618	328	2 012	4 464 775	
952	3 305 416	680	8	102	236 634	54	703	2 025 203	
682	2 447 220	513	1	25	X	10	240	X	
413	X	X	-	-	-	4	128	X	
120	X	X	-	-	-	2	145	X	
829	X	X	1	410	X	-	-	-	
847	1 118 255	1 442	319	1 999	2 263 509	1 032	3 875	5 157 071	573
70	81 961	209	58	106	152 373	519	903	824 302	
163	205 547	440	118	406	556 827	299	1 003	1 152 015	
211	275 942	585	104	645	855 412	160	1 018	1 294 983	
113	208 320	89	28	385	441 295	42	522	563 672	
67	X	X	2	42	X	7	154	715 308	
81	X	X	6	228	99 857	3	101	X	
142	X	X	3	187	X	2	174	X	
-	-	-	-	-	-	-	-	-	
462	834 464	983	170	1 281	1 268 719	912	2 906	3 675 000	574
56	62 313	79	62	104	138 562	524	925	916 761	
101	133 265	383	50	175	251 854	240	808	907 055	
120	204 857	195	42	269	393 280	112	671	906 857	
75	248 254	243	11	149	X	32	420	X	
25	X	X	3	73	X	4	82	X	
33	X	X	-	-	-	-	-	-	
52	X	X	1	77	X	-	-	-	
-	-	-	1	434	X	-	-	-	
786	1 087 375	1 126	216	1 230	1 771 453	1 420	4 270	4 842 374	575
68	75 850	146	72	129	180 399	858	1 476	1 297 379	
89	130 939	324	52	173	253 955	380	1 264	1 329 359	
195	336 360	284	70	465	566 794	144	882	1 244 085	
187	366 457	215	17	224	336 597	32	411	533 826	
-	-	-	2	50	X	4	93	X	
62	X	X	-	-	-	-	-	-	
66	X	X	3	189	X	2	144	X	
119	X	X	-	-	-	-	-	-	
4 716	3 168 192	5 733	504	4 082	2 216 637	4 252	18 801	11 234 024	576
184	156 508	1 319	95	166	178 419	2 341	3 662	2 253 824	
336	208 821	1 728	109	376	291 064	804	2 723	1 725 336	
927	618 427	943	150	968	559 885	713	4 652	2 793 041	
1 386	X	X	117	1 556	X	284	3 737	2 378 696	
775	404 733	416	19	439	169 710	58	1 326	525 545	
765	475 170	300	13	480	150 028	40	1 465	613 527	
343	X	X	1	97	X	9	639	733 265	
-	-	-	-	-	-	3	597	210 790	
1 034	1 868 276	835	73	248	275 497	1 816	4 278	4 460 323	577
277	479 804	396	33	62	84 410	1 312	2 327	1 986 524	
291	329 649	242	32	107	133 677	425	1 390	1 549 068	
230	391 723	127	6	41	36 960	68	403	592 314	
56	X	X	1	10	X	10	138	X	
-	-	-	1	28	X	1	20	X	
69	X	X	-	-	-	-	-	-	
-	-	-	-	-	-	-	-	-	
111	X	X	-	-	-	-	-	-	

第9表 小売業の産業分類（小分類）別、従業者規模別、駐車場有（専用・共用別）無別の事業所数、従業者数、年間商品販売額（つづき）

産業分類 従業者規模	計			駐 車 場 を 有 す				
	事業所数	従業者数	年間商品販売額	事業所数	従業者数	年間商品販売額	専用駐車を	
							事業所数	うち併用
		人	万円		人	万円		
579 その他の飲食料品小売業	12 298	103 935	107 502 359	2 870	37 008	41 196 810	1 921	50
2人以下	4 860	7 808	5 842 236	541	919	1 103 613	258	6
3～4人	2 015	6 838	5 402 988	414	1 423	1 378 049	187	8
5～9人	1 830	12 256	11 807 005	494	3 317	3 473 193	266	7
10～19人	2 371	33 710	35 715 924	880	12 888	13 344 888	757	18
20～29人	808	18 553	18 747 387	384	8 763	9 851 658	331	6
30～49人	258	9 454	11 519 226	90	3 270	3 444 424	64	4
50～99人	117	8 216	11 406 116	45	3 316	4 981 427	38	1
100人以上	39	7 100	7 061 477	22	3 112	3 619 558	20	-
58 自動車・自転車小売業	4 884	31 720	98 370 929	2 593	23 140	75 445 501	2 480	23
2人以下	2 136	3 348	3 684 514	636	1 067	X	583	4
3～4人	1 040	3 553	7 455 179	595	2 058	X	563	7
5～9人	740	4 724	13 478 434	537	3 482	10 974 217	520	9
10～19人	591	8 404	29 390 803	498	7 112	24 765 266	493	2
20～29人	260	6 059	22 862 751	239	5 557	20 536 145	234	-
30～49人	88	3 172	13 160 379	71	2 543	8 973 001	71	1
50～99人	22	1 443	4 571 520	13	862	X	12	-
100人以上	7	1 017	3 767 349	4	459	905 353	4	-
581 自動車小売業	3 738	29 388	96 452 221	2 423	22 636	74 779 625	2 340	20
2人以下	1 220	2 010	3 046 692	544	914	1 542 886	511	2
3～4人	879	3 008	6 787 131	549	1 900	4 696 368	525	6
5～9人	679	4 370	12 993 421	506	3 299	10 669 019	491	9
10～19人	583	8 309	29 262 978	497	7 102	X	492	2
20～29人	260	6 059	22 862 751	239	5 557	20 536 145	234	-
30～49人	88	3 172	13 160 379	71	2 543	8 973 001	71	1
50～99人	22	1 443	4 571 520	13	862	X	12	-
100人以上	7	1 017	3 767 349	4	459	905 353	4	-
582 自転車小売業	1 146	2 332	1 918 708	170	504	665 876	140	3
2人以下	916	1 338	637 822	92	153	X	72	2
3～4人	161	545	668 048	46	158	X	38	1
5～9人	61	354	485 013	31	183	305 198	29	-
10～19人	8	95	127 825	1	10	X	1	-
20～29人	-	-	-	-	-	-	-	-
30～49人	-	-	-	-	-	-	-	-
50～99人	-	-	-	-	-	-	-	-
100人以上	-	-	-	-	-	-	-	-
59 家具・じゅう器等小売業	8 308	40 769	105 349 307	2 475	18 729	54 720 675	1 988	36
2人以下	4 311	7 264	6 629 014	824	1 435	1 628 480	682	9
3～4人	2 101	7 035	8 705 549	703	2 397	3 203 595	565	11
5～9人	1 137	7 236	14 944 731	519	3 375	6 923 550	420	10
10～19人	447	5 940	17 370 526	241	3 249	9 865 349	185	2
20～29人	122	2 933	7 967 012	70	1 672	X	48	2
30～49人	116	4 308	13 172 995	66	2 510	9 356 807	49	1
50～99人	61	3 768	12 686 388	42	2 585	X	34	-
100人以上	13	2 285	23 873 092	10	1 506	7 936 289	5	1
591 家具・建具等小売業	2 337	9 796	29 967 686	798	5 092	10 490 675	696	9
2人以下	1 282	2 087	1 612 149	270	478	531 868	239	2
3～4人	596	1 986	1 970 223	231	788	891 537	202	2
5～9人	321	2 042	3 431 441	191	1 237	2 120 538	170	4
10～19人	98	1 305	3 108 078	73	983	2 599 110	60	-
20～29人	17	403	1 135 752	14	329	1 037 579	12	1
30～49人	10	354	893 466	8	288	X	4	-
50～99人	9	571	803 927	8	492	X	8	-
100人以上	4	1 048	17 012 650	3	497	X	1	-
592 機械器具小売業	4 196	24 060	64 874 025	1 256	10 684	39 267 131	1 039	18
2人以下	1 939	3 421	3 715 163	387	683	817 593	337	4
3～4人	1 122	3 762	5 213 799	364	1 236	1 845 346	298	6
5～9人	624	4 000	9 564 136	248	1 616	3 955 249	207	4
10～19人	278	3 658	12 107 186	131	1 745	6 256 337	105	2
20～29人	87	2 106	5 903 713	44	1 063	3 989 050	29	1
30～49人	97	3 620	11 717 066	50	1 934	8 024 668	42	1
50～99人	43	2 641	10 958 106	27	1 660	X	19	-
100人以上	6	852	5 694 856	5	747	X	2	-
599 その他のじゅう器小売業	1 775	6 913	10 507 596	421	2 953	4 962 869	253	9
2人以下	1 090	1 756	1 301 702	167	274	279 019	106	3
3～4人	383	1 287	1 521 527	108	373	466 712	65	3
5～9人	192	1 194	1 949 154	80	522	847 763	43	2
10～19人	71	977	2 155 262	37	521	1 009 902	20	-
20～29人	18	424	927 547	12	280	X	7	-
30～49人	9	334	562 463	8	288	X	3	-
50～99人	9	556	924 355	7	433	X	7	-
100人以上	3	385	1 165 586	2	262	X	2	1
60 その他の小売業	28 784	158 145	236 816 889	6 629	48 716	85 246 869	4 179	140
2人以下	14 609	22 328	24 987 071	2 057	3 332	4 919 788	1 450	51
3～4人	5 784	19 677	27 542 196	1 805	6 249	8 882 975	1 026	33
5～9人	4 659	30 203	58 842 993	1 608	10 352	19 056 429	866	27
10～19人	2 363	31 390	56 767 687	763	10 298	18 896 913	528	24
20～29人	691	16 267	17 919 275	179	4 172	5 147 071	145	2
30～49人	428	16 119	17 780 284	112	4 292	6 967 211	80	1
50～99人	188	12 035	14 945 550	74	4 746	8 121 145	60	-
100人以上	62	10 126	18 031 833	31	5 275	13 255 337	24	2

有する事業所			共用駐車場のみの有する事業所数			駐車場の無い事業所			産業分類番号
従業員数	年間商品販売額	収容台数	事業所数	従業員数	年間商品販売額	事業所数	従業員数	年間商品販売額	
人	万円	台		人	万円		人	万円	
29 749	33 844 819	20 372	949	7 259	7 351 991	9 428	66 927	66 305 549	579
428	624 322	1 238	283	491	479 291	4 319	6 889	4 738 623	
646	749 148	978	227	777	628 901	1 601	5 415	4 024 939	
1 867	2 220 997	1 836	228	1 450	1 252 196	1 336	8 939	8 333 812	
11 304	X	X	123	1 584	X	1 491	20 822	22 371 036	
7 515	7 761 255	3 230	53	1 248	2 090 403	424	9 790	8 895 729	
2 325	2 663 360	1 076	26	945	781 064	168	6 184	8 074 802	
2 767	4 373 500	2 190	7	549	607 927	72	4 900	6 424 689	
2 897	X	X	2	215	X	17	3 988	3 441 919	
22 557	74 104 554	17 979	113	583	1 340 947	2 291	8 580	22 925 428	58
979	1 547 987	1 864	53	88	X	1 500	2 281	X	
1 945	4 612 279	2 503	32	113	X	445	1 495	X	
3 381	10 605 988	3 680	17	101	368 229	203	1 242	2 504 217	
7 043	24 608 606	4 552	5	69	156 660	93	1 292	4 625 537	
5 426	20 149 295	2 983	5	131	386 850	21	502	2 326 606	
2 543	8 973 001	1 508	-	-	-	17	629	4 187 378	
781	2 702 045	742	1	81	X	9	581	X	
459	905 353	147	-	-	-	3	558	2 861 996	
22 125	73 504 273	17 529	83	511	1 275 352	1 315	6 752	21 672 596	581
860	1 462 155	1 711	33	54	80 731	676	1 096	1 503 806	
1 814	4 405 828	2 348	24	86	290 540	330	1 108	2 090 763	
3 209	X	X	15	90	X	173	1 071	2 324 402	
7 033	X	X	5	69	156 660	86	1 207	X	
5 426	20 149 295	2 983	5	131	386 850	21	502	2 326 606	
2 543	8 973 001	1 508	-	-	-	17	629	4 187 378	
781	2 702 045	742	1	81	X	9	581	X	
459	905 353	147	-	-	-	3	558	2 861 996	
432	600 281	450	30	72	65 595	976	1 828	1 252 832	582
119	85 832	153	20	34	X	824	1 185	X	
131	206 451	155	8	27	X	115	387	X	
172	X	X	2	11	X	30	171	179 815	
10	X	X	-	-	-	7	85	X	
-	-	-	-	-	-	-	-	-	
-	-	-	-	-	-	-	-	-	
-	-	-	-	-	-	-	-	-	
-	-	-	-	-	-	-	-	-	
14 079	37 688 895	21 797	487	4 650	17 031 780	5 833	22 040	50 628 632	59
1 193	1 385 440	1 506	142	242	243 040	3 487	5 829	5 000 534	
1 934	2 593 078	1 926	138	463	610 517	1 398	4 638	5 501 954	
2 728	5 582 214	2 272	99	647	1 341 336	618	3 861	8 021 181	
2 459	7 284 991	3 911	56	790	2 580 358	206	2 691	7 505 177	
1 140	X	X	22	532	1 782 674	52	1 261	X	
1 884	X	X	17	626	X	50	1 798	3 816 188	
2 105	X	X	8	480	X	19	1 183	X	
636	X	X	5	870	X	3	779	15 936 803	
4 055	7 772 660	4 868	102	1 037	2 718 015	1 539	4 704	19 477 011	591
423	489 434	522	31	55	42 434	1 012	1 609	1 080 281	
693	795 143	672	29	95	96 394	365	1 198	1 078 686	
1 098	1 909 898	997	21	139	210 640	130	805	1 310 903	
803	2 043 335	804	13	180	555 775	25	322	508 968	
277	X	X	2	52	X	3	74	98 173	
139	X	X	4	149	258 410	2	66	X	
492	X	X	-	-	-	1	79	X	
130	X	X	2	367	X	1	551	X	
8 102	26 205 106	12 293	217	2 582	13 062 025	2 940	13 376	25 606 894	592
596	701 951	601	50	87	115 642	1 552	2 738	2 897 570	
1 013	1 461 221	1 072	66	223	384 125	758	2 526	3 368 453	
1 350	3 127 110	871	41	266	828 139	376	2 384	5 608 887	
1 382	4 703 837	2 284	26	363	1 552 500	147	1 913	5 850 849	
708	X	X	15	355	X	43	1 043	1 914 663	
1 629	6 154 398	3 698	8	305	1 870 270	47	1 686	3 692 398	
1 180	6 438 229	2 797	8	480	X	16	981	X	
244	X	X	3	503	X	1	105	X	
1 922	3 711 129	4 636	168	1 031	1 251 740	1 354	3 960	5 544 727	599
174	194 055	383	61	100	84 964	923	1 482	1 022 683	
228	336 714	182	43	145	129 998	275	914	1 054 815	
280	545 206	404	37	242	302 557	112	672	1 101 391	
274	537 819	823	17	247	472 083	34	456	1 145 360	
155	444 525	299	5	125	X	6	144	X	
116	X	X	5	172	X	1	46	X	
433	X	X	-	-	-	2	123	X	
262	X	X	-	-	-	1	123	X	
32 480	51 950 514	47 176	2 450	16 236	33 296 355	22 155	109 429	151 570 020	60
2 339	2 825 622	4 117	607	993	2 094 166	12 552	18 996	20 067 283	
3 542	5 062 589	7 533	779	2 707	3 820 386	3 979	13 428	18 659 221	
5 653	11 137 013	8 193	742	4 699	7 919 416	3 051	19 851	39 786 564	
7 191	12 028 917	10 015	235	3 107	6 867 996	1 600	21 092	37 870 774	
3 371	4 128 592	2 818	34	801	1 018 479	512	12 095	12 772 204	
3 004	4 307 230	2 833	32	1 288	2 659 981	316	11 827	10 813 073	
3 876	6 316 685	6 236	14	870	1 804 460	114	7 289	6 824 405	
3 504	6 143 866	5 431	7	1 771	7 111 471	31	4 851	4 776 496	

第9表 小売業の産業分類（小分類）別、従業者規模別、駐車場有（専用・共用別）無別の事業所数、従業者数、年間商品販売額（つづき）

産業分類 従業者規模	計			駐 車 場 を 有 す				
	事業所数	従業者数	年間商品販売額	事業所数	従業者数	年間商品販売額	専用駐車場を	
							事業所数	うち併用
	人	万円	人	万円				
601 医薬品・化粧品小売業	5 698	26 212	43 390 539	1 518	9 197	16 485 910	911	38
2人以下	2 600	4 056	5 207 599	478	735	1 557 149	318	16
3～4人	1 332	4 520	6 563 937	357	1 218	2 031 392	183	9
5～9人	1 156	7 446	13 812 876	400	2 573	4 868 592	204	7
10～19人	474	6 052	11 297 350	220	2 927	5 685 133	156	4
20～29人	93	2 116	3 756 982	46	1 048	1 533 067	35	2
30～49人	31	1 137	1 920 256	14	526	697 761	12	-
50～99人	9	504	700 630	3	170	112 816	3	-
100人以上	3	381	130 909	-	-	-	-	-
602 農耕用品小売業	301	1 639	2 687 297	162	1 203	2 326 552	147	4
2人以下	137	231	170 663	46	81	92 811	42	1
3～4人	91	310	350 262	56	191	251 660	52	1
5～9人	49	323	503 566	42	280	468 646	36	-
10～19人	13	173	198 297	9	119	X	9	2
20～29人	5	112	260 819	5	112	260 819	4	-
30～49人	2	70	X	-	-	-	-	-
50～99人	2	126	X	2	126	X	2	-
100人以上	2	294	X	2	294	X	2	-
603 燃料小売業	2 286	17 449	44 835 257	234	1 362	2 332 428	221	2
2人以下	362	658	1 054 449	61	119	120 881	59	-
3～4人	445	1 544	3 807 653	83	279	337 231	79	1
5～9人	853	5 746	15 983 433	56	364	543 695	52	-
10～19人	549	6 960	18 526 846	24	279	619 010	21	1
20～29人	48	1 105	2 833 700	3	68	110 029	3	-
30～49人	22	805	X	7	253	601 582	7	-
50～99人	5	318	371 508	-	-	-	-	-
100人以上	2	313	X	-	-	-	-	-
604 書籍・文具小売業	4 869	51 293	40 348 850	791	10 343	10 584 829	498	23
2人以下	1 945	2 903	3 909 749	169	265	712 918	114	7
3～4人	695	2 348	3 092 577	129	435	634 422	64	3
5～9人	675	4 521	6 258 336	182	1 224	1 789 429	88	4
10～19人	737	10 402	9 822 277	182	2 577	3 970 937	124	9
20～29人	408	9 680	5 525 524	54	1 280	991 640	46	-
30～49人	282	10 668	5 285 010	43	1 626	1 104 912	34	-
50～99人	101	6 447	3 322 311	24	1 542	734 592	20	-
100人以上	26	4 324	3 133 066	8	1 394	645 979	8	-
605 スポーツ用品・がん具等小売業	2 444	12 946	27 394 622	851	6 608	14 370 886	537	19
2人以下	1 215	1 918	2 550 690	270	435	704 323	197	7
3～4人	547	1 874	3 547 133	219	770	1 494 067	134	7
5～9人	448	2 905	6 069 224	219	1 443	3 104 332	122	3
10～19人	139	1 878	4 179 276	82	1 140	2 661 051	50	2
20～29人	39	940	1 388 185	26	622	783 717	19	-
30～49人	27	1 055	2 974 936	17	674	1 615 375	5	-
50～99人	23	1 517	3 813 748	14	878	X	7	-
100人以上	6	859	2 871 430	4	646	X	3	-
606 写真機・写真材料小売業	545	3 451	9 637 258	130	1 564	7 084 502	50	1
2人以下	265	453	362 316	36	64	62 828	17	-
3～4人	141	463	422 821	41	135	128 533	10	-
5～9人	90	569	915 805	37	244	240 233	12	-
10～19人	40	515	996 974	15	189	X	11	1
20～29人	3	67	142 431	-	-	-	-	-
30～49人	2	80	X	-	-	-	-	-
50～99人	1	55	X	-	-	-	-	-
100人以上	3	1 249	6 404 911	1	932	X	-	-
607 時計・眼鏡・光学機械小売業	1 548	5 531	8 131 740	633	2 791	4 103 664	319	4
2人以下	807	1 264	954 037	186	304	305 401	110	4
3～4人	393	1 379	1 718 353	242	865	1 131 110	130	-
5～9人	269	1 670	3 032 948	163	989	1 561 401	67	-
10～19人	65	825	1 673 416	35	440	X	8	-
20～29人	11	250	430 486	6	136	137 954	3	-
30～49人	1	30	X	-	-	-	-	-
50～99人	2	113	X	1	57	X	1	-
100人以上	-	-	-	-	-	-	-	-
609 他に分類されない小売業	11 093	39 624	60 391 326	2 310	15 648	27 958 098	1 496	49
2人以下	7 278	10 845	10 777 568	811	1 329	1 363 477	593	16
3～4人	2 140	7 239	8 039 460	678	2 356	2 874 560	374	12
5～9人	1 119	7 023	12 266 805	509	3 235	6 480 101	285	13
10～19人	346	4 585	10 073 251	196	2 627	4 804 780	149	5
20～29人	84	1 997	3 581 148	39	906	1 329 845	35	-
30～49人	61	2 274	4 886 699	31	1 213	2 947 581	22	1
50～99人	45	2 955	6 228 033	30	1 973	4 555 206	27	-
100人以上	20	2 706	4 538 362	16	2 009	3 602 548	11	2

有する事業所			共用駐車場のみ有する事業所数			駐車場の無い事業所			産業分類番号
従業員数	年間商品販売額	収容台数	事業所数	従業員数	年間商品販売額	事業所数	従業員数	年間商品販売額	
人	万円	台		人	万円		人	万円	
5 931	9 337 438	6 151	607	3 266	7 148 472	4 180	17 015	26 904 629	601
483	841 668	946	160	252	715 481	2 122	3 321	3 650 450	
620	904 686	1 054	174	598	1 126 706	975	3 302	4 532 545	
1 311	1 982 563	1 143	196	1 262	2 886 029	756	4 873	8 944 284	
2 117	X	X	64	810	X	254	3 125	5 612 217	
792	1 080 569	682	11	256	452 498	47	1 068	2 223 915	
438	X	X	2	88	X	17	611	1 222 495	
170	112 816	20	-	-	-	6	334	587 814	
-	-	-	-	-	-	3	381	130 909	
1 124	2 246 172	2 429	15	79	80 380	139	436	360 745	602
76	X	X	4	5	X	91	150	77 852	
178	228 254	349	4	13	23 406	35	119	98 602	
241	414 844	391	6	39	53 802	7	43	34 920	
119	X	X	-	-	-	4	54	X	
90	X	X	1	22	X	-	-	-	
-	-	-	-	-	-	2	70	X	
126	X	X	-	-	-	-	-	-	
294	X	X	-	-	-	-	-	-	
1 289	2 127 046	827	13	73	205 382	2 052	16 087	42 502 829	603
115	X	X	2	4	X	301	539	933 568	
265	306 433	213	4	14	30 798	362	1 265	3 470 422	
339	511 337	241	4	25	32 358	797	5 382	15 439 738	
249	X	X	3	30	X	525	6 681	17 907 836	
68	110 029	20	-	-	-	45	1 037	2 723 671	
253	601 582	121	-	-	-	15	552	X	
-	-	-	-	-	-	5	318	371 508	
-	-	-	-	-	-	2	313	X	
7 831	5 720 440	5 838	293	2 512	4 864 389	4 078	40 950	29 764 021	604
179	191 209	271	55	86	521 709	1 776	2 638	3 196 831	
222	330 050	518	65	213	304 372	566	1 913	2 458 155	
606	1 022 431	688	94	618	766 998	493	3 297	4 468 907	
1 762	1 624 953	2 534	58	815	2 345 984	555	7 825	5 851 340	
1 094	782 563	431	8	186	209 077	354	8 400	4 533 884	
1 290	774 810	1 007	9	336	330 102	239	9 042	4 180 098	
1 284	348 445	79	4	258	386 147	77	4 905	2 587 719	
1 394	645 979	310	-	-	-	18	2 930	2 487 087	
3 935	8 492 622	5 932	314	2 673	5 878 264	1 593	6 338	13 023 736	605
320	443 385	569	73	115	260 938	945	1 483	1 846 367	
469	997 420	991	85	301	496 647	328	1 104	2 053 066	
821	1 820 373	1 316	97	622	1 283 959	229	1 462	2 964 892	
719	1 538 000	1 348	32	421	1 123 051	57	738	1 518 225	
453	615 624	604	7	169	168 093	13	318	604 468	
195	X	X	12	479	X	10	381	1 359 561	
449	X	X	7	429	1 134 663	9	639	X	
509	X	X	1	137	X	2	213	X	
295	380 022	704	80	1 269	6 704 480	415	1 887	2 552 756	606
30	31 770	23	19	34	31 058	229	389	299 488	
33	21 215	17	31	102	107 318	100	328	294 288	
92	101 306	59	25	152	138 927	53	325	675 572	
140	225 731	605	4	49	X	25	326	X	
-	-	-	-	-	-	3	67	142 431	
-	-	-	-	-	-	2	80	X	
-	-	-	-	-	-	1	55	X	
-	-	-	1	932	X	2	317	X	
1 254	1 825 021	2 392	314	1 537	2 278 643	915	2 740	4 028 076	607
181	155 307	198	76	123	150 094	621	960	648 636	
465	612 694	604	112	400	518 416	151	514	587 243	
392	579 084	1 439	96	597	982 317	106	681	1 471 547	
95	200 682	43	27	345	X	30	385	X	
64	X	X	3	72	X	5	114	292 532	
-	-	-	-	-	-	1	30	X	
57	X	X	-	-	-	1	56	X	
-	-	-	-	-	-	-	-	-	
10 821	21 821 753	22 903	814	4 827	6 136 345	8 783	23 976	32 433 228	609
955	956 510	1 820	218	374	406 967	6 467	9 516	9 414 091	
1 290	1 661 837	3 787	304	1 066	1 212 723	1 462	4 883	5 164 900	
1 851	4 705 075	2 916	224	1 384	1 775 026	610	3 788	5 786 704	
1 990	3 868 282	3 119	47	637	936 498	150	1 958	5 268 471	
810	1 223 384	862	4	96	106 461	45	1 091	2 251 303	
828	2 222 032	1 432	9	385	725 549	30	1 061	1 939 118	
1 790	4 271 556	4 948	3	183	283 650	15	982	1 672 827	
1 307	2 913 077	4 019	5	702	689 471	4	697	935 814	

第10表 法人事業所の産業分類（細分類）別の事業所数、年間商品販売額及び仕入先・販売先（内訳別）別構成比

産 業 分 類	法 人 事 業 所		仕 入 先 別 割 合						販 売 先 別 割 合						
	事業所数	年間商品販売額 万円	本支店間 移動	自 製	生 産 業 者		卸 売 業 者 その他	国 外	計	本支店間 移動	卸 売		小 売		
					親 会 社	その他の 生産業者					卸 売 業 者	卸 売 業 者 小 売 業 者		卸 売 業 者 使 用 者	
															%
%	%	%	%	%	%	%	%	%	%	%	%	%			
総 数	63 105	6 124 221 049	33.0	0.4	4.0	23.2	33.4	6.1	86.3	3.5	31.7	21.9	25.9	3.3	13.7
卸 売 業 計	31 031	5 293 181 384	33.9	0.0	4.2	25.8	29.3	6.9	99.7	4.1	36.7	25.2	29.9	3.8	0.3
各種商品卸売業	93	395 614 293	3.9	-	1.9	46.0	30.3	18.0	100.0	3.1	40.3	4.6	37.8	14.2	0.0
各種商品卸売業	9	381 559 613	2.9	-	1.9	46.6	30.4	18.3	100.0	3.2	40.3	4.1	37.9	14.5	-
その他の各種商品卸売業	84	14 054 680	32.3	-	1.1	29.0	28.5	9.2	99.9	0.4	40.3	16.4	36.3	6.5	0.1
繊維・衣服等卸売業	4 908	647 696 453	14.4	0.0	4.6	22.9	44.5	13.6	99.7	2.0	40.8	43.0	10.6	3.4	0.3
繊維品卸売業	1 127	289 714 438	14.1	0.0	5.8	20.4	54.1	5.7	99.9	0.6	38.7	39.2	16.3	5.1	0.1
生糸・繭卸売業	10	964 006	0.1	-	-	30.8	51.0	18.2	100.0	-	94.7	2.7	1.1	1.5	-
繊維原料卸売業	171	56 491 817	33.3	-	7.4	8.1	41.7	9.5	99.8	0.1	48.4	1.6	40.3	9.4	0.2
糸卸売業	123	25 116 838	32.9	-	3.7	33.5	21.0	9.0	99.9	3.2	36.6	24.9	30.8	4.4	0.1
織物卸売業	823	207 141 777	6.7	0.0	5.6	22.1	61.5	4.2	99.9	0.5	36.0	51.3	8.1	4.0	0.1
衣服・身の回り品卸売業	3 781	357 982 015	14.5	0.1	3.6	25.0	36.8	20.0	99.6	3.1	42.6	46.1	5.9	2.0	0.4
男子服卸売業	448	49 649 484	16.8	0.1	6.3	25.1	20.7	30.8	99.7	6.9	39.4	41.4	9.2	2.8	0.3
婦人・子供服卸売業	1 197	101 465 868	18.3	0.1	1.3	30.0	32.1	18.2	99.7	1.2	32.6	60.9	3.9	1.1	0.3
下着類卸売業	369	37 058 697	14.2	0.0	3.4	37.7	20.4	24.2	99.8	6.8	41.9	44.8	5.9	0.4	0.2
寝具類卸売業	186	20 671 168	7.3	0.0	3.4	19.5	49.0	20.9	99.8	1.7	48.7	42.3	7.0	0.1	0.2
靴卸売業	153	10 455 159	27.6	-	23.9	18.6	16.1	13.8	99.2	0.8	21.3	70.1	6.4	0.5	0.8
履物卸売業（靴を除く）	67	1 939 169	14.4	0.1	2.2	26.8	47.7	8.8	99.6	2.5	34.8	56.9	5.0	0.5	0.4
かばん・袋物卸売業	302	24 868 794	11.2	0.0	1.6	20.0	29.3	37.8	99.8	1.8	31.1	64.2	2.0	0.7	0.2
その他の衣服・身の回り品卸売業	1 059	111 873 676	11.1	0.0	3.1	19.0	54.8	12.1	99.5	2.6	56.8	29.4	6.9	3.8	0.5
飲食料品卸売業	4 386	862 279 378	34.7	0.0	2.2	19.3	39.8	4.0	99.7	6.4	42.6	38.3	12.0	0.3	0.3
農畜産物・水産物卸売業	1 829	388 798 122	22.0	0.0	1.8	12.7	57.4	6.1	99.8	8.4	42.7	34.1	14.3	0.4	0.2
米麦卸売業	121	36 011 464	49.4	0.0	0.6	10.2	39.7	-	99.6	0.3	45.7	39.7	13.8	-	0.4
雑穀・豆類卸売業	73	15 126 205	49.4	0.0	1.5	13.8	30.4	5.0	100.0	0.0	54.3	35.6	10.1	-	0.0
野菜卸売業	394	45 943 143	1.2	0.0	0.1	32.0	64.7	2.0	99.9	0.5	29.3	60.1	9.9	0.2	0.1
果実卸売業	159	20 144 622	8.1	0.0	25.4	2.2	62.0	2.2	99.5	0.1	48.3	44.2	6.8	0.1	0.5
食肉卸売業	300	72 701 349	25.6	0.0	1.2	15.5	39.4	18.2	99.7	10.7	47.7	26.4	13.8	1.3	0.3
生鮮魚介卸売業	629	113 124 477	9.0	-	0.6	11.0	74.9	4.6	99.9	21.6	44.7	27.1	6.3	0.3	0.1
その他の農畜産物・水産物卸売業	153	85 746 862	34.1	0.0	0.0	5.7	56.6	3.5	99.9	0.3	38.3	30.9	30.2	0.3	0.1
食料・飲料卸売業	2 557	473 481 256	45.0	0.1	2.5	24.6	25.4	2.4	99.6	4.8	42.6	41.8	10.2	0.3	0.4
砂糖卸売業	45	14 848 172	28.5	0.0	0.8	35.0	31.6	4.1	100.0	0.8	76.1	8.4	14.7	-	0.0
味そ・しょう油卸売業	39	8 973 907	85.3	-	0.1	6.2	8.5	-	100.0	0.0	12.6	85.7	1.7	0.0	0.0
酒類卸売業	180	91 561 425	45.7	-	3.3	40.3	8.0	2.7	99.7	1.0	40.9	55.5	2.2	0.1	0.3
乾物卸売業	317	23 406 028	21.5	0.0	4.5	8.1	62.7	3.3	99.2	2.5	38.7	44.8	11.5	1.7	0.8
缶詰・瓶詰食品卸売業	39	4 251 741	31.4	-	0.1	44.1	16.4	8.0	98.9	0.0	75.0	18.3	5.5	-	1.1
菓子・パン類卸売業	299	38 000 953	51.6	0.2	6.9	28.1	11.4	1.8	99.5	12.5	45.2	38.5	2.3	1.0	0.5
飲料卸売業（別掲を除く）	189	39 015 323	75.2	0.4	1.3	11.7	9.1	2.3	98.7	3.2	60.5	29.5	5.5	-	1.3

第10表 法人事業所の産業分類（細分類）別の事業所数、年間商品販売額及び仕入先・販売先（内訳別）別構成比（つづき）

産 業 分 類	法 人 事 業 所		仕 入 先 別 割 合				販 売 先 別 割 合								
	事業所数	年間商品販売額 万円	本支店間 移動	自 店 内 製 造	生 産 業 者		卸 売 業 者 其 他	国 外	計	卸		小 売			
					親 会 社	其 他 生 産 業 者				本支店間 移動	卸 売 業 者		小 売 業 者	産 業 用 使 用 者	国 外
%															
5128 茶類卸売業	165	9 517 074	45.8	0.2	0.6	25.8	26.3	1.3	99.5	1.8	47.1	37.1	13.4	0.1	0.5
5129 その他の食料・飲料卸売業	1 284	243 906 633	41.0	0.0	1.7	21.5	33.6	2.2	99.8	6.0	38.6	39.9	15.0	0.2	0.2
52 建築材料、鉱物材料等卸売業	6 716	1 311 310 638	34.2	0.0	5.2	29.1	27.6	4.0	99.8	3.2	39.1	11.3	43.3	2.9	0.2
521 建築材料卸売業	2 286	266 594 005	33.2	0.0	3.6	26.5	32.7	4.0	99.7	1.7	51.5	16.2	30.1	0.2	0.3
5211 木材・竹材卸売業	646	53 697 897	18.3	0.0	1.4	19.6	46.2	14.4	99.8	2.4	62.9	19.5	15.0	0.0	0.2
5212 セメント卸売業	79	10 938 338	40.4	-	2.5	19.8	37.2	0.1	99.0	5.7	47.9	16.7	28.7	-	1.0
5213 板ガラス卸売業	82	3 800 597	12.0	-	18.2	39.9	28.0	1.8	99.5	1.3	27.9	27.8	42.3	0.2	0.5
5219 その他の建築材料卸売業	1 479	198 157 173	37.2	0.0	3.9	28.5	28.9	1.5	99.7	1.3	49.0	15.0	34.1	0.2	0.3
522 化学製品卸売業	2 064	452 264 795	36.3	0.0	5.6	32.9	20.8	4.4	99.8	3.8	41.3	6.4	43.1	5.2	0.2
5221 塗料卸売業	263	26 557 217	33.7	0.0	8.9	36.8	19.5	1.2	98.1	0.9	32.9	16.8	47.0	0.6	1.9
5222 染料・顔料卸売業	68	14 839 977	8.4	-	5.9	62.3	15.9	7.5	100.0	1.9	27.5	8.7	56.8	5.1	-
5223 油脂・ろう卸売業	38	5 104 983	23.0	-	12.6	35.6	21.4	7.3	100.0	1.9	25.0	7.6	61.0	4.5	0.0
5229 その他の化学製品卸売業	1 695	405 762 618	37.7	0.0	5.3	31.5	21.0	4.4	99.9	4.1	42.5	5.7	42.1	5.5	0.1
523 鉱物・金属材料卸売業	1 989	568 918 417	33.7	0.0	5.8	27.3	30.0	3.2	99.8	3.4	31.8	13.4	48.9	2.4	0.2
5231 石油卸売業	323	153 329 066	51.9	0.0	1.0	22.6	21.8	2.7	99.5	9.3	30.5	27.6	32.1	0.0	0.5
5232 鉱物卸売業	123	19 034 422	32.6	-	3.3	23.4	33.0	7.7	99.9	1.6	25.4	8.8	59.3	4.8	0.1
5233 鉄鋼卸売業	1 145	314 550 805	25.8	-	8.3	29.5	33.2	3.2	100.0	0.9	31.0	8.6	56.4	3.1	0.0
5234 非鉄金属卸売業	398	82 004 124	30.7	-	6.1	28.5	32.2	2.5	99.8	2.4	38.8	6.2	49.3	3.2	0.2
524 再生資源卸売業	377	23 533 421	14.2	-	1.1	28.5	41.1	15.1	99.9	0.8	33.7	2.2	60.5	2.8	0.1
5241 空瓶・空缶等空容器卸売業	51	5 365 086	45.0	-	0.7	45.2	8.6	0.6	99.8	0.0	31.9	2.4	65.0	0.5	0.2
5242 鉄スクラップ卸売業	79	6 545 321	0.7	-	0.2	35.2	52.2	11.8	100.0	1.9	18.5	2.1	74.3	3.1	0.0
5243 非鉄金属スクラップ卸売業	100	8 541 608	2.8	-	1.3	15.6	48.8	31.6	100.0	0.1	47.1	0.8	47.6	4.4	-
5244 古紙卸売業	87	1 651 348	9.5	-	2.3	16.7	70.3	1.3	100.0	3.0	30.8	4.0	61.0	1.3	-
5249 その他の再生資源卸売業	60	1 430 058	34.8	-	4.2	26.2	32.1	2.7	99.2	-	32.3	9.1	55.8	2.0	0.8
53 機械器具卸売業	7 806	1 232 870 812	49.6	0.0	4.2	20.0	19.4	6.7	99.7	5.7	26.0	21.2	41.4	5.4	0.3
531 一般機械器具卸売業	3 199	316 760 061	39.0	0.0	5.1	25.7	26.9	3.4	99.8	3.3	28.4	20.6	42.0	5.5	0.2
5311 農業用機械器具卸売業	54	9 462 661	72.0	-	1.8	20.1	3.1	2.9	100.0	0.2	66.9	15.5	12.3	5.0	-
5312 建設機械・鉱山機械卸売業	163	14 042 009	51.4	-	4.7	19.6	24.0	0.4	99.8	5.4	37.4	11.6	36.2	9.2	0.2
5313 金属加工機械卸売業	335	22 906 586	26.9	-	2.3	32.5	35.6	2.7	99.8	2.4	29.1	12.7	49.5	6.1	0.2
5314 事務用機械器具卸売業	179	17 507 861	62.5	-	3.2	15.2	16.4	2.7	99.7	1.3	20.9	36.3	39.5	1.7	0.3
5319 その他の一般機械器具卸売業	2 468	252 840 944	36.5	0.0	5.6	26.3	27.9	3.7	99.8	3.5	26.9	21.0	42.9	5.5	0.2
532 自動車卸売業	1 083	110 170 421	43.7	0.1	7.6	14.9	31.6	2.1	98.4	5.3	39.3	24.2	18.1	11.5	1.6
5321 自動車卸売業	313	37 921 689	29.3	0.3	8.5	8.1	50.8	2.9	97.3	5.3	30.6	27.7	15.7	17.9	2.7
5322 自動車部品・附属品卸売業	713	69 218 538	51.4	0.0	6.9	18.9	21.1	1.8	98.9	5.5	43.6	23.0	18.8	7.9	1.1
5323 自動車中古部品卸売業	57	3 030 194	47.9	-	13.7	7.6	30.4	0.3	100.0	-	47.7	8.6	31.0	12.8	0.0
533 電気機械器具卸売業	2 278	674 001 551	58.0	0.0	3.4	17.6	13.4	7.5	99.9	6.6	21.3	21.2	46.2	4.6	0.1
5331 家庭用電気機械器具卸売業	442	110 557 782	55.1	0.1	8.5	21.6	12.0	2.7	99.8	13.0	28.1	44.5	10.9	3.2	0.2

第10表 法人事業所の産業分類（細分類）別の事業所数、年間商品販売額及び仕入先・販売先（内訳別）別構成比（つづき）

産 業 分 類	法 人 事 業 所		仕 入 先 別 割 合				販 売 先 別 割 合									
	事業所数	年間商品販売額 万円	本支店間 移動	自 製	内 造	生 産 業 者		卸 売 業 者 その 他	国 外	卸 売		小 売				
						親 会 社	その 他 生 産 業 者			計	本支店間 移動		卸 売 業 者	小 売 業 者	国 外	
			%	%	%	%	%	%	%	%	%	%				
電気機械器具卸売業	1 836	563 443 769	58.6	0.0	0.0	2.4	16.8	13.7	8.4	99.9	5.3	20.0	16.7	53.1	4.8	0.1
その他の機械器具卸売業	1 246	131 938 779	37.2	0.0	0.0	3.6	22.6	21.8	14.7	99.8	7.3	32.9	19.9	34.9	4.8	0.2
輸送用機械器具卸売業	180	15 860 944	23.4	0.0	0.0	4.3	38.2	21.2	12.9	99.8	1.9	16.9	13.2	51.2	16.7	0.2
精密機械器具卸売業	744	78 684 687	41.9	0.0	0.0	1.4	24.4	21.6	10.7	99.8	11.0	30.9	22.4	31.6	3.8	0.2
医療用機械器具卸売業	322	37 393 148	33.1	0.0	0.0	8.0	12.3	22.4	24.1	100.0	1.7	43.9	17.7	35.0	1.7	0.0
その他の卸売業	7 122	843 409 810	39.0	0.0	0.0	5.2	28.4	23.3	4.0	99.6	2.7	37.6	35.3	21.9	2.0	0.4
家具・建具・じゅう器等卸売業	1 308	93 428 627	26.1	0.0	0.0	3.3	36.0	28.1	6.5	99.2	2.7	39.8	39.2	16.9	0.7	0.8
家具・建具卸売業	605	44 359 955	26.7	0.0	0.0	4.3	37.4	24.9	6.6	99.6	2.0	37.6	39.9	19.7	0.4	0.4
荒物卸売業	215	13 563 545	25.1	-	-	2.0	33.9	32.3	6.7	99.2	0.2	45.5	40.2	12.8	0.4	0.8
量卸卸売業	31	1 126 417	9.3	0.8	0.2	0.2	37.7	37.5	14.5	99.8	-	40.0	49.9	9.9	-	0.2
室内装飾繊維品卸売業	165	14 121 065	23.6	0.0	0.0	1.4	31.7	33.6	9.7	99.6	3.5	44.2	44.5	6.7	0.8	0.4
陶磁器・ガラス器卸売業	153	9 700 728	33.3	-	-	1.3	38.7	21.0	5.7	97.1	9.5	33.4	34.0	19.5	0.7	2.9
その他のじゅう器等卸売業	139	10 556 917	22.9	0.1	0.1	5.1	36.2	34.0	1.7	99.0	1.6	41.9	31.4	21.8	2.3	1.0
医薬品・化粧品等卸売業	1 140	215 225 103	56.6	0.0	0.0	7.3	15.1	18.7	2.3	99.7	5.6	40.5	28.7	24.4	0.5	0.3
医薬品卸売業	469	144 879 938	62.4	0.1	0.1	6.5	11.9	17.6	1.6	99.6	7.0	39.5	22.7	30.0	0.5	0.4
医療用品卸売業	178	17 972 555	34.0	-	-	7.7	17.9	29.7	10.7	99.9	1.1	35.3	35.7	26.9	0.9	0.1
化粧品卸売業	414	39 604 985	38.8	-	-	10.2	27.3	22.1	1.5	99.7	4.4	38.4	47.4	8.9	0.7	0.3
合成洗剤卸売業	79	12 767 625	77.0	-	-	6.9	10.1	5.8	0.3	99.8	0.0	64.9	29.3	5.5	0.0	0.2
他に分類されない卸売業	4 674	534 756 080	34.2	0.0	0.0	4.7	32.4	24.4	4.3	99.6	1.6	36.0	37.3	21.8	2.8	0.4
紙・紙製品卸売業	829	142 965 396	32.0	0.0	0.0	3.9	38.9	24.4	0.8	99.6	0.5	45.1	18.7	34.6	0.6	0.4
金物卸売業	663	33 143 928	21.0	-	-	5.1	32.5	37.4	4.0	99.9	0.3	43.7	29.8	23.2	2.8	0.1
肥料・飼料卸売業	102	12 729 116	24.9	0.0	0.0	1.3	42.0	25.9	5.8	99.2	1.9	51.9	35.2	10.2	0.1	0.8
スポーツ用品・娯楽用品等卸売業	553	65 992 008	21.2	0.0	0.0	5.8	42.7	18.0	12.2	99.6	1.8	34.9	54.6	6.5	1.8	0.4
たばこ卸売業	29	34 648 732	88.9	-	-	-	1.0	3.5	6.6	99.9	0.8	0.8	96.2	1.1	1.0	0.1
ジュエリー製品卸売業	285	12 172 577	16.7	0.2	0.2	10.1	14.8	46.7	11.6	99.1	1.7	31.8	63.2	2.2	0.3	0.9
代理商・仲立業	79	314 715	12.7	-	-	1.6	15.1	64.8	5.8	94.5	6.4	15.1	44.9	24.6	3.5	5.5
他に分類されない卸売業	2 134	232 789 608	34.5	0.0	0.0	5.3	30.6	26.1	3.4	99.7	2.5	34.3	34.9	22.9	5.0	0.3
小 売 業 計	32 074	831 039 665	26.9	2.5	2.5	2.9	6.8	59.9	1.1	0.8	0.0	0.2	0.5	0.1	0.0	99.2
各種商品小売業	225	145 698 100	28.9	0.1	0.1	0.1	2.5	68.1	0.4	0.0	-	0.0	0.0	0.0	-	100.0
百貨店、総合スーパー	125	142 261 311	29.2	0.1	0.1	-	2.6	67.8	0.4	-	-	-	-	-	-	100.0
その他の各種商品小売業	100	3 436 789	14.6	0.2	0.2	5.0	0.5	79.0	0.7	1.5	-	0.6	0.4	0.5	-	98.5
繊維・衣服・身の回り品小売業	6 096	82 299 743	36.4	1.7	0.8	0.8	8.3	50.3	2.4	0.4	0.0	0.1	0.3	0.0	-	99.6
呉服・服地・寝具小売業	608	9 237 858	21.8	1.4	1.3	1.3	6.2	68.9	0.4	1.1	0.0	0.6	0.5	0.0	-	98.9
呉服・服地小売業	431	7 230 349	17.3	0.4	1.3	1.3	4.3	76.5	0.0	0.3	0.0	0.0	0.2	0.0	-	99.7
寝具小売業	177	2 007 509	38.0	4.6	1.1	1.1	13.1	41.4	1.8	3.9	0.0	2.6	1.3	-	-	96.1
男子服小売業	964	11 530 051	38.3	8.0	0.9	0.9	9.5	41.5	1.9	0.6	0.0	0.1	0.3	0.1	-	99.4
婦人・子供服小売業	2 846	34 578 224	30.2	0.9	0.3	0.3	8.8	57.9	1.9	0.3	0.0	0.1	0.2	0.0	-	99.7

第10表 法人事業所の産業分類（細分類）別の事業所数、年間商品販売額及び仕入先・販売先（内訳別）別構成比（つづき）

産 業 分 類	法 人 事 業 所		仕 入 先 別 割 合				販 売 先 別 割 合								
	事業所数	年間商品販売額 万円	本支店間 移動	自 製	生 産 者		卸 売 業 者 その他	国 外	計	卸		小 売			
					親 会 社	その他の 生産業者				本支店間 移動	卸売業者 小売業者		産 業 用 使 用 者	国 外	
			%	%	%	%	%	%	%	%	%	%			
5631 婦人服小売業	2 632	32 189 566	31.4	1.0	0.3	9.3	56.2	1.9	0.3	0.0	0.1	0.2	0.0	-	99.7
5632 子供服小売業	214	2 388 658	14.3	0.2	0.6	2.1	81.4	1.4	0.1	-	0.0	0.0	0.0	-	99.9
564 靴・履物小売業	401	4 381 696	42.5	0.2	1.6	5.7	48.8	1.2	0.4	-	0.0	0.4	0.0	-	99.6
5641 靴小売業	380	4 170 059	42.9	0.2	1.7	5.7	48.2	1.3	0.4	-	0.0	0.4	0.0	-	99.6
5642 履物小売業（靴を除く）	21	211 637	33.7	-	-	5.0	61.3	-	-	-	-	-	-	-	100.0
569 その他の織物・衣服等小売業	1 277	22 571 914	49.7	0.3	1.2	8.3	35.9	4.6	0.4	-	0.1	0.2	0.0	-	99.6
5691 かばん・袋物小売業	307	3 407 346	33.7	0.1	6.4	3.4	43.7	12.7	0.8	-	0.2	0.6	-	-	99.2
5692 洋品雑貨・小間物小売業	757	15 629 693	57.4	0.1	0.4	8.0	32.1	2.0	0.3	-	0.1	0.2	0.0	-	99.7
5699 他に分類されない織物等小売業	213	3 534 875	30.7	1.1	0.0	14.1	45.5	8.6	0.3	-	0.1	0.2	0.0	-	99.7
57 飲食料品小売業	8 960	217 924 384	19.5	4.9	0.7	4.2	70.5	0.2	0.9	0.1	0.1	0.6	0.1	-	99.1
571 各種食料品小売業	963	96 084 967	24.8	1.8	0.0	1.0	72.4	0.0	0.1	0.0	0.0	0.0	0.0	-	99.9
572 酒小売業	1 208	20 498 588	5.7	0.2	0.9	2.6	90.4	0.2	1.1	0.6	0.1	0.1	0.2	-	98.9
573 食肉小売業	360	5 013 517	27.6	1.7	0.4	3.1	66.9	0.3	1.5	0.0	0.3	1.0	0.2	-	98.5
5731 食肉小売業（卵・鳥肉を除く）	278	4 500 674	26.3	1.1	0.1	2.2	70.0	0.3	0.9	0.1	0.2	0.6	0.0	-	99.1
5732 卵・鳥肉小売業	82	512 843	38.9	6.6	2.7	11.7	40.2	-	7.1	-	0.7	5.1	1.3	-	92.9
574 鮮魚小売業	198	2 878 990	4.4	0.9	0.0	1.2	93.5	-	3.2	0.0	1.3	1.7	0.2	-	96.8
575 野菜・果実小売業	276	3 763 298	9.4	0.3	0.0	1.1	89.2	-	0.7	-	0.1	0.4	0.2	-	99.3
5751 野菜小売業	189	2 897 828	6.5	0.1	0.0	0.8	92.5	-	0.6	-	0.1	0.3	0.2	-	99.4
5752 果実小売業	87	865 470	19.1	0.9	-	1.9	78.1	-	1.0	-	0.1	0.9	0.1	-	99.0
576 菓子・パン小売業	1 582	10 939 217	23.7	39.3	1.2	7.8	25.3	2.7	0.7	0.3	0.1	0.3	0.0	-	99.3
5761 菓子小売業（製造小売）	627	4 024 111	12.8	69.7	0.6	3.7	13.2	0.0	1.6	0.7	0.1	0.7	0.1	-	98.4
5762 菓子小売業（製造小売でないもの）	500	4 301 540	36.8	1.1	1.8	14.5	39.1	6.7	0.1	0.0	0.0	0.1	0.0	-	99.9
5763 パン小売業（製造小売）	353	2 039 848	12.7	70.3	0.3	2.4	14.3	0.0	0.3	0.1	0.0	0.1	0.0	-	99.7
5764 パン小売業（製造小売でないもの）	102	573 718	39.7	3.3	4.9	5.7	46.3	-	-	-	-	-	-	-	100.0
577 米穀類小売業	408	3 061 782	22.0	1.4	0.0	3.4	73.2	-	1.1	0.1	0.1	0.7	0.2	-	98.9
579 その他の飲食料品小売業	3 965	75 684 025	16.4	5.8	1.6	8.7	67.4	0.1	1.8	0.0	0.2	1.5	0.2	-	98.2
5791 コンビエンス・ストア	1 058	19 410 826	13.8	1.8	2.6	1.8	79.9	-	0.4	-	0.1	0.2	0.1	-	99.6
5792 牛乳小売業	124	1 128 655	26.2	0.5	1.9	19.2	52.0	0.2	4.8	-	0.2	2.0	2.5	-	95.2
5793 飲料小売業（別掲を除く）	244	6 386 527	17.3	6.3	0.8	25.1	50.5	0.0	0.7	0.0	0.2	0.3	0.2	-	99.3
5794 茶類小売業	186	983 113	19.0	3.3	1.0	17.2	58.3	1.2	3.0	0.5	0.5	1.0	1.0	-	97.0
5795 料理品小売業	1 308	15 582 985	14.5	20.0	0.8	4.4	60.2	0.1	0.3	0.0	0.0	0.1	0.3	-	99.7
5796 豆腐・かまぼこ等加工食品小売業	249	1 776 495	42.2	12.5	0.4	4.8	40.0	0.1	0.9	0.0	0.0	0.2	0.7	-	99.1
5797 乾物小売業	81	1 258 164	4.4	1.0	5.4	0.8	86.5	1.8	0.9	-	0.3	0.4	0.2	-	99.1
5799 他に分類されない飲食料品小売業	715	29 157 260	17.5	0.8	1.5	11.8	68.4	0.1	3.8	0.0	0.3	3.4	0.1	-	96.2
58 自動車・自転車小売業	2 301	92 188 789	40.4	0.1	16.7	9.9	31.8	1.0	1.1	0.0	0.6	0.4	0.1	0.0	98.9
581 自動車小売業	2 132	91 130 837	40.6	0.1	16.8	10.0	31.5	1.0	1.1	0.0	0.6	0.4	0.1	0.0	98.9
5811 自動車小売業（新車）	1 163	68 702 919	43.4	0.1	21.6	11.1	23.0	0.9	0.5	0.0	0.2	0.2	0.0	-	99.5

第10表 法人事業所の産業分類（細分類）別の事業所数、年間商品販売額及び仕入先・販売先（内訳別）別構成比（つづき）

産 業 分 類	法 人 事 業 所		仕 入 先 別 割 合				販 売 先 別 割 合								
	事業所数	年間商品販売額 万円	本支店間 移動	自 店 内 製 造	生 産 業 者		卸 売 業 者 其 他	国 外	卸		小 売				
					親 会 社	其 他 生 産 業 者			計	本支店間 移動		卸 売 業 者	小 売 業 者 使 用 者		
			%	%	%	%	%	%	%	%	%				
中古自動車小売業	434	12 195 537	44.1	0.1	0.5	4.3	50.5	0.4	4.1	0.1	3.1	0.7	0.3	0.0	95.9
自動車部品・附属品小売業	308	7 487 713	12.9	0.3	5.5	10.5	69.5	1.2	1.6	0.0	0.6	0.8	0.1	0.1	98.4
二輪自動車小売業	227	2 744 668	30.8	0.7	1.5	5.6	56.3	5.1	1.9	0.1	0.1	1.7	0.1	-	98.1
自転車小売業	169	1 057 952	21.5	0.6	8.3	7.5	58.9	3.2	1.6	-	0.6	0.9	-	-	98.4
家具・じゅう器等小売業	3 266	95 705 412	35.3	0.5	1.9	11.1	48.7	2.5	1.8	0.0	0.6	1.0	0.3	0.0	98.2
家具・建具等小売業	732	27 313 893	63.6	0.7	2.7	6.7	20.8	5.5	0.5	0.0	0.2	0.2	0.1	0.0	99.5
家具小売業	478	25 427 408	66.5	0.2	2.7	6.4	18.2	5.9	0.4	-	0.2	0.2	0.1	0.0	99.6
建具小売業	52	331 081	0.8	8.2	7.6	15.1	68.1	0.3	3.9	0.3	0.2	3.3	-	-	96.1
量小売業	54	208 721	1.0	33.0	1.7	8.1	56.3	-	0.3	-	0.1	0.1	0.1	-	99.7
宗教用具小売業	148	1 346 683	32.3	2.3	2.0	10.8	51.9	0.8	1.5	-	0.2	1.1	0.2	-	98.5
機械器具小売業	2 014	59 941 962	25.5	0.3	1.7	11.9	59.9	0.7	2.3	0.0	0.7	1.2	0.3	0.0	97.7
電気機械器具小売業	1 234	34 272 521	19.5	0.3	1.2	15.5	63.5	0.1	0.5	0.0	0.2	0.2	0.1	0.0	99.5
電気事務機械器具小売業	492	19 846 418	39.7	0.2	0.7	5.4	52.3	1.8	5.2	0.1	1.7	3.0	0.4	-	94.8
その他の機械器具小売業	288	5 823 023	12.5	0.9	7.8	13.3	64.7	0.9	2.8	-	0.6	0.7	1.6	-	97.2
その他のじゅう器小売業	520	8 449 557	13.6	0.5	1.4	19.3	59.9	5.2	3.0	-	0.5	1.8	0.8	-	97.0
金物小売業	234	3 515 495	6.3	0.5	2.2	16.1	74.1	0.8	5.7	-	0.7	3.3	1.7	-	94.3
陶物小売業	142	3 213 648	5.6	0.2	0.9	28.3	53.7	11.2	0.4	-	0.1	0.2	0.1	-	99.6
陶磁器・ガラス器小売業	109	803 273	22.4	0.8	1.7	8.0	61.7	5.4	3.4	-	1.6	1.5	0.4	-	96.6
他に分類されないじゅう器小売業	35	917 141	61.7	1.1	0.2	10.1	25.9	1.1	1.9	-	0.3	1.5	0.1	-	98.1
その他の小売業	11 226	197 223 237	19.1	4.0	2.2	8.6	64.6	1.5	0.9	0.0	0.3	0.5	0.1	0.0	99.1
医薬品・化粧品小売業	2 440	35 185 829	12.9	19.9	0.3	5.4	60.6	0.9	0.6	0.0	0.3	0.1	0.1	0.0	99.4
医薬品小売業	925	14 084 693	15.7	2.2	0.3	7.6	72.1	2.0	0.7	0.1	0.6	0.0	0.0	0.0	99.3
調剤薬局	903	12 182 501	3.4	53.9	0.2	0.5	42.0	-	0.3	0.0	0.1	0.1	0.1	-	99.7
化粧品小売業	612	8 918 635	21.3	1.4	0.5	8.7	67.8	0.3	0.5	-	0.2	0.2	0.2	-	99.5
農耕用品小売業	108	2 379 728	18.2	4.3	2.7	4.8	49.0	20.8	11.0	-	4.0	5.1	1.9	-	89.0
農業用機械器具小売業	30	637 085	60.9	0.1	3.6	9.2	26.2	-	0.9	-	0.3	0.5	0.0	-	99.1
苗・種子小売業	37	1 002 989	4.3	7.2	-	1.5	43.3	43.6	16.6	-	5.8	9.0	1.8	-	83.4
肥料・飼料小売業	41	739 654	0.4	4.0	5.7	5.7	76.4	7.8	12.2	-	4.8	3.7	3.6	-	87.8
燃料小売業	1 724	42 300 132	19.3	0.1	4.2	11.7	64.6	0.0	1.0	0.0	0.2	0.6	0.1	-	99.0
ガソリンスタンド	1 566	38 939 492	20.3	0.1	4.3	12.4	62.9	0.0	0.6	0.0	0.2	0.3	0.1	-	99.4
燃料小売業	158	3 360 640	8.2	0.0	3.9	4.4	83.5	-	5.9	0.5	1.1	3.5	0.8	-	94.1
書籍・文房具小売業	2 106	30 926 209	15.1	0.6	3.8	10.9	69.2	0.4	0.8	0.0	0.2	0.5	0.1	-	99.2
書籍・雑誌小売業	849	17 126 484	14.6	0.6	0.5	3.3	80.3	0.7	0.2	0.0	0.1	0.1	0.1	-	99.8
新聞小売業	799	8 788 266	19.8	0.0	11.5	28.2	40.5	-	0.7	-	0.1	0.6	0.0	-	99.3
紙・文房具小売業	458	5 011 459	8.9	1.4	1.4	6.7	81.5	0.1	3.2	0.0	0.5	2.0	0.6	-	96.8
スポーツ用品・がん具等小売業	1 231	24 772 674	31.5	0.2	2.3	7.2	56.0	2.7	0.7	0.0	0.2	0.5	0.0	0.0	99.3
スポーツ用品小売業	532	10 486 824	37.4	0.3	3.0	9.5	45.8	4.0	0.5	0.0	0.2	0.2	0.1	0.0	99.5

第10表 法人事業所の産業分類（細分類）別の事業所数、年間商品販売額及び仕入先・販売先（内訳別）別構成比（つづき）

産 業 分 類	法 人 事 業 所		仕 入 先 別 割 合					販 売 先 別 割 合								
	事業所数	年間商品販売額 万円	本店間 移動	自 製	内 造	生 産 者		卸 売 者 その 他	国 外	計	卸		小 売			
						親 会 社	その 他 生 産 者				本 支 店 間 移 動	卸 売 者		小 売 者	業 用 使 用 者	
			%	%	%	%	%	%	%	%	%	%	%			
6052 がん具・娯楽用品小売業	426	8 564 620	31.5	0.2	0.2	0.5	3.4	63.7	0.6	0.9	-	0.2	0.6	0.0	-	99.1
6053 楽器小売業	273	5 721 230	20.7	0.1	0.1	3.7	8.6	63.3	3.5	1.0	0.0	0.1	0.8	0.0	-	99.0
606 写真機・写真材料小売業	250	9 183 482	7.6	0.6	0.6	0.1	18.1	73.6	0.0	0.5	0.1	0.1	0.2	0.0	-	99.5
607 時計・眼鏡・光学機械小売業	758	7 052 154	42.6	0.2	0.2	1.1	4.3	50.7	1.0	1.0	0.0	0.4	0.5	0.0	-	99.0
609 他に分類されない小売業	2 609	45 423 029	18.4	0.8	0.8	1.2	6.4	70.6	2.6	0.8	0.0	0.1	0.5	0.1	0.0	99.2
6091 たばこ・喫煙具専門小売業	119	851 679	3.0	0.0	0.0	4.0	10.1	82.7	0.2	1.0	-	0.4	0.4	0.2	-	99.0
6092 花・植木小売業	380	2 386 524	17.3	0.2	0.2	-	3.5	78.8	0.2	0.8	0.3	0.1	0.3	0.1	-	99.2
6093 建築材料小売業	227	11 375 833	3.6	0.8	0.8	0.4	2.6	89.3	3.2	0.7	0.0	0.1	0.4	0.2	-	99.3
6094 ジュエリー製品小売業	515	8 925 385	41.7	0.8	0.8	0.3	2.5	50.8	4.0	1.4	-	0.1	1.2	0.1	0.0	98.6
6095 ペット・ペット用品小売業	131	1 719 275	7.8	0.3	0.3	-	4.3	85.4	2.1	0.3	-	0.0	0.0	0.2	-	99.7
6096 骨とう品小売業	41	420 227	0.9	-	-	-	1.9	74.8	22.4	0.4	-	0.0	0.3	0.1	-	99.6
6097 中古品小売業	113	817 501	15.1	0.8	0.8	-	11.2	69.4	3.4	-	-	-	-	-	-	100.0
6099 他に分類されないその他小売業	1 083	18 926 605	18.6	0.9	0.9	2.3	10.9	65.7	1.6	0.6	0.1	0.2	0.2	0.1	0.0	99.4

第11表 法人事業所の産業分類（小分類）別、資本金階層別の企業数（単独事業所、本店）、事業所数、従業員数、年間商品販売額、年間商品仕入額

産 業 分 階 層	全 企 業			業 業			事 業			本 店			店		
	企 業 数	事 業 所 数	従 業 者 数	年 間 商 品 販 売 額	年 間 商 品 仕 入 額	年 間 商 品 販 売 額	年 間 商 品 仕 入 額	年 間 商 品 販 売 額	年 間 商 品 仕 入 額	年 間 商 品 販 売 額	年 間 商 品 仕 入 額	年 間 商 品 販 売 額	年 間 商 品 仕 入 額	年 間 商 品 販 売 額	年 間 商 品 仕 入 額
総 社 計	34 754	69 259	766 819	5 328 066 992	4 219 945 187	27 695	27 695	219 186	699 872 627	7 059	41 564	547 633	4 409 031 035	3 520 072 560	
3 0 0 万円未満	34 520	68 789	760 731	5 312 444 546	4 211 597 114	27 479	27 479	216 074	696 887 385	7 041	41 310	544 657	4 401 884 337	3 514 709 729	
3 0 0 万円以上 5 0 0 万円未満	6 562	7 670	41 856	68 011 378	44 900 473	5 896	5 896	31 257	36 659 264	6	16	71	96 900	67 996	
5 0 0 万円以上 1 千万円未満	1 854	2 255	12 744	24 225 833	17 338 210	1 625	1 625	8 815	13 929 195	229	630	3 929	4 792 336	3 409 015	
1 千万円以上 3 千万円未満	22 110	32 401	253 401	954 315 564	711 955 762	18 229	18 229	140 750	432 975 754	3 881	14 172	112 411	384 308 310	278 980 008	
3 千万円以上 1 億円未満	3 043	12 032	159 577	855 856 609	681 782 731	1 471	1 471	27 574	156 224 820	1 572	10 561	322 003	661 106 215	505 557 911	
1 億円以上	869	14 339	292 863	3 408 974 449	2 774 917 375	182	182	7 219	56 463 785	687	14 157	285 644	3 337 945 273	2 718 453 590	
会社以外の法人	234	470	6 088	15 621 446	8 348 073	216	216	3 112	2 985 242	18	254	2 976	7 146 698	5 362 831	
卸 売 業 計	20 645	38 652	476 758	4 387 962 124	3 594 618 290	16 570	16 570	136 735	787 329 180	4 075	22 082	340 023	3 600 632 944	2 979 546 725	
3 0 0 万円未満	20 592	38 445	475 553	4 380 064 630	3 590 991 204	16 520	16 520	135 831	780 880 073	4 072	21 925	339 722	3 599 184 557	2 978 278 739	
3 0 0 万円以上 5 0 0 万円未満	24	25	167	645 936	391 935	23	23	162	19 836 637	1	363	1 403	3 029 185	2 023 098	
5 0 0 万円以上 1 千万円未満	2 230	2 474	10 200	30 570 554	21 859 735	2 111	2 111	8 797	27 541 369	119	364	58 781	290 921 410	216 388 173	
1 千万円以上 3 千万円未満	734	780	3 435	12 296 735	9 517 059	695	695	3 071	379 533 496	2 086	7 203	96 354	578 531 934	450 537 902	
3 千万円以上 1 億円未満	14 467	19 584	154 629	781 181 487	595 921 669	12 381	12 381	95 848	150 120 656	1 254	6 540	182 815	2 725 961 473	2 308 828 078	
1 億円以上	2 437	7 723	119 595	763 529 895	600 658 558	1 183	1 183	23 241	65 878 550	573	7 732	301	1 448 387	1 267 986	
会社以外の法人	700	7 859	187 527	2 791 840 023	2 362 642 248	127	127	4 712	2 369 100	3	157	6 236	619 148 076	597 132 322	
各種商品卸売業	53	207	1 205	7 897 494	3 627 086	50	50	904	6 449 107	20	143	6 236	619 148 076	597 132 322	
3 0 0 万円未満	70	193	6 638	621 200 632	598 536 601	50	50	402	2 052 556	20	143	6 236	619 148 076	597 132 322	
3 0 0 万円以上 5 0 0 万円未満	70	193	6 638	621 200 632	598 536 601	50	50	402	2 052 556	20	143	6 236	619 148 076	597 132 322	
5 0 0 万円以上 1 千万円未満	3	3	12	38 409	27 803	3	3	12	38 409	-	-	-	-	-	
1 千万円以上 3 千万円未満	1	1	11	1 604 774	1 604 774	44	44	357	1 661 811	5	19	129	452 619	284 671	
3 千万円以上 1 億円未満	49	63	486	2 114 430	1 604 774	44	44	357	1 661 811	7	24	312	2 874 813	2 492 845	
1 億円以上	9	26	334	4 594 806	4 594 806	2	2	22	4 594 806	8	100	5 795	615 820 644	594 354 806	
会社以外の法人	8	100	5 795	615 820 644	594 354 806	-	-	-	-	-	-	-	-	-	
繊維・衣服卸売業	3 702	7 020	78 694	783 300 865	604 574 227	3 007	3 007	23 649	131 799 351	695	4 013	55 045	653 617 189	507 411 231	
3 0 0 万円未満	3 700	7 018	78 190	783 300 865	604 574 227	3 005	3 005	23 145	129 683 676	695	4 013	55 045	653 617 189	507 411 231	
3 0 0 万円以上 5 0 0 万円未満	1	1	29	7 157 711	5 369 248	424	424	1 560	6 517 629	31	98	330	640 082	381 409	
5 0 0 万円以上 1 千万円未満	455	522	1 890	112 984 682	80 268 521	122	122	414	53 544 356	5	11	77	77 250	38 860	
1 千万円以上 3 千万円未満	127	133	491	104 524 905	72 986 316	2 187	2 187	15 089	30 465 310	363	1 626	9 897	38 927 825	26 724 165	
3 千万円以上 1 億円未満	2 550	3 813	24 986	556 733 160	444 459 403	246	246	4 793	16 820 723	201	1 270	14 365	74 059 595	50 106 573	
1 億円以上	447	1 516	19 158	321 548 729	235 751 461	25	25	1 260	39 060 174	95	1 008	30 376	539 912 437	430 160 224	
会社以外の法人	120	1 033	31 636	321 548 729	235 751 461	2	2	504	39 060 174	149	555	11 974	282 488 555	203 839 316	
繊維品卸売業	2	2	504	321 548 729	235 751 461	714	714	4 787	39 060 174	149	555	11 974	282 488 555	203 839 316	
3 0 0 万円未満	863	1 269	16 761	321 548 729	235 751 461	714	714	4 787	39 060 174	149	555	11 974	282 488 555	203 839 316	
3 0 0 万円以上 5 0 0 万円未満	863	1 269	16 761	321 548 729	235 751 461	714	714	4 787	39 060 174	149	555	11 974	282 488 555	203 839 316	
5 0 0 万円以上 1 千万円未満	78	82	250	1 048 546	848 974	75	75	229	65 465 918	3	7	21	77 250	38 860	
1 千万円以上 3 千万円未満	37	37	114	692 863	612 863	36	36	111	12 984 910	1	1	3	7 576 950	6 142 381	
3 千万円以上 1 億円未満	575	656	3 880	24 213 249	19 127 291	517	517	2 605	8 862 370	58	139	1 275	15 317 486	12 576 257	
1 億円以上	119	194	2 671	24 179 856	19 686 912	72	72	954	10 404 716	47	122	1 717	259 517 671	185 070 705	
会社以外の法人	54	300	9 846	271 414 215	195 475 421	14	14	888	11 896 544	40	286	8 958	259 517 671	185 070 705	
衣服・身の回り品卸売業	2 839	5 751	61 933	461 752 136	388 822 766	2 293	2 293	18 862	92 739 177	546	3 458	43 071	371 128 634	303 571 915	
3 0 0 万円未満	2 837	5 749	61 429	461 752 136	388 822 766	2 291	2 291	18 358	90 623 502	546	3 458	43 071	371 128 634	303 571 915	
3 0 0 万円以上 5 0 0 万円未満	1	1	29	6 109 165	4 520 274	349	349	1 331	65 465 918	1	3	91	7 576 950	6 142 381	
5 0 0 万円以上 1 千万円未満	377	440	1 640	88 771 433	61 141 230	86	86	303	40 559 446	28	91	309	31 350 875	20 581 784	
1 千万円以上 3 千万円未満	90	96	377	80 345 049	53 299 404	174	174	3 839	15 769 088	4	10	74	58 742 109	37 530 316	
3 千万円以上 1 億円未満	1 975	3 157	21 106	285 318 945	248 983 982	11	11	504	4 924 179	305	1 487	8 622	280 394 766	245 089 519	
1 億円以上	328	1 322	16 487	285 318 945	248 983 982	11	11	504	4 924 179	154	1 148	12 648	280 394 766	245 089 519	
会社以外の法人	66	733	21 790	285 318 945	248 983 982	2	2	504	4 924 179	55	722	21 418	280 394 766	245 089 519	
会社以外の法人	2	2	504	285 318 945	248 983 982	2	2	504	4 924 179	-	-	-	-	-	

第11表 法人事業所の産業分類（小分類）別、資本金階層別の企業数（単独事業所、本店）、事業所数、従業員数、年間商品販売額、年間商品仕入額（つぎ）

産業分類	全			企			業			業			獨			事			業			所			本			店							
	企業数	事業所数	従業員数	年間商品販売額	年間商品仕入額	企業数	事業所数	従業員数	年間商品販売額	年間商品仕入額	企業数	事業所数	従業員数	年間商品販売額	年間商品仕入額	企業数	事業所数	従業員数	年間商品販売額	年間商品仕入額	企業数	事業所数	従業員数	年間商品販売額	年間商品仕入額	企業数	事業所数	従業員数	年間商品販売額	年間商品仕入額					
51 飲食料品卸売業	2 975	4 955	75 148	556 600 111	451 843 646	2 492	2 492	28 480	X	X	483	2 463	46 668	X	X	483	2 463	46 668	X	X	483	2 463	46 668	X	X	483	2 463	46 668	X	X					
	2 958	4 934	74 854	553 872 986	450 939 792	2 476	2 476	28 289	172 103 113	139 280 829	482	2 458	46 565	381 769 873	311 658 963	482	2 458	46 565	381 769 873	311 658 963	482	2 458	46 565	381 769 873	311 658 963	482	2 458	46 565	381 769 873	311 658 963					
	346	444	2 567	6 816 416	4 770 065	314	314	1 969	5 666 190	3 948 294	32	130	598	1 150 226	821 771	32	130	598	1 150 226	821 771	32	130	598	1 150 226	821 771	32	130	598	1 150 226	821 771					
	125	135	874	2 648 387	2 457 893	118	118	798	2 519 455	2 377 409	7	76	76	128 932	80 484	7	76	76	128 932	80 484	7	76	76	128 932	80 484	7	76	76	128 932	80 484					
	2 120	2 834	29 195	154 640 429	124 457 721	1 847	1 847	20 232	113 119 843	91 528 612	219	987	8 963	41 520 586	32 929 109	219	987	8 963	41 520 586	32 929 109	219	987	8 963	41 520 586	32 929 109	219	987	8 963	41 520 586	32 929 109					
	291	913	23 030	108 618 569	89 207 493	172	172	4 055	29 731 165	23 851 212	119	741	18 975	78 887 404	65 356 281	119	741	18 975	78 887 404	65 356 281	119	741	18 975	78 887 404	65 356 281	119	741	18 975	78 887 404	65 356 281					
	72	604	19 131	280 851 425	229 880 880	21	21	1 178	20 768 700	17 409 562	51	583	17 953	260 082 725	212 471 318	51	583	17 953	260 082 725	212 471 318	51	583	17 953	260 082 725	212 471 318	51	583	17 953	260 082 725	212 471 318					
	17	21	294	2 727 125	903 854	16	16	191	X	X	1	5	103	X	X	1	5	103	X	X	1	5	103	X	X	1	5	103	X	X					
	1 462	1 980	28 564	250 583 184	212 460 311	1 293	1 293	15 680	X	X	169	687	12 884	X	X	169	687	12 884	X	X	169	687	12 884	X	X	169	687	12 884	X	X					
	1 453	1 967	28 358	248 617 497	211 611 467	1 285	1 285	15 577	113 018 324	95 258 761	168	682	12 781	135 599 173	116 352 706	168	682	12 781	135 599 173	116 352 706	168	682	12 781	135 599 173	116 352 706	168	682	12 781	135 599 173	116 352 706					
511 農畜産物・水産物卸売業	159	188	1 158	3 311 317	2 601 562	144	144	942	2 693 044	2 081 469	15	44	216	618 273	520 093	15	44	216	618 273	520 093	15	44	216	618 273	520 093	15	44	216	618 273	520 093					
	74	78	522	1 753 879	1 804 548	70	70	485	1 663 686	1 749 164	4	8	37	90 193	55 384	4	8	37	90 193	55 384	4	8	37	90 193	55 384	4	8	37	90 193	55 384					
	1 063	1 246	13 975	87 537 523	72 445 872	972	972	11 357	73 583 065	61 310 747	91	274	2 618	13 954 458	11 136 125	91	274	2 618	13 954 458	11 136 125	91	274	2 618	13 954 458	11 136 125	91	274	2 618	13 954 458	11 136 125					
	128	277	5 271	40 702 493	34 259 646	87	87	2 008	18 234 994	15 806 719	41	190	3 263	22 467 499	18 452 927	41	190	3 263	22 467 499	18 452 927	41	190	3 263	22 467 499	18 452 927	41	190	3 263	22 467 499	18 452 927					
	29	178	7 432	115 312 285	100 498 839	12	12	785	16 843 535	14 310 662	17	166	6 647	98 468 750	86 189 177	17	166	6 647	98 468 750	86 189 177	17	166	6 647	98 468 750	86 189 177	17	166	6 647	98 468 750	86 189 177					
	9	13	206	1 965 687	848 844	8	8	103	X	X	1	5	103	X	X	1	5	103	X	X	1	5	103	X	X	1	5	103	X	X					
	1 513	2 975	46 584	306 016 927	239 383 335	1 199	1 199	12 800	59 846 227	44 077 078	314	1 776	33 784	246 170 700	195 306 257	314	1 776	33 784	246 170 700	195 306 257	314	1 776	33 784	246 170 700	195 306 257	314	1 776	33 784	246 170 700	195 306 257					
	1 505	2 967	46 496	305 255 489	239 328 325	1 191	1 191	12 712	59 084 769	44 022 068	314	1 776	33 784	246 170 700	195 306 257	314	1 776	33 784	246 170 700	195 306 257	314	1 776	33 784	246 170 700	195 306 257	314	1 776	33 784	246 170 700	195 306 257					
	4	4	57	297 760	165 740	4	4	57	297 760	165 740	4	4	57	297 760	165 740	4	4	57	297 760	165 740	4	4	57	297 760	165 740	4	4	57	297 760	165 740	4	4	57	297 760	165 740
	187	256	1 409	3 505 099	2 168 503	170	170	1 027	2 973 146	1 866 825	17	86	382	531 953	301 678	17	86	382	531 953	301 678	17	86	382	531 953	301 678	17	86	382	531 953	301 678					
51	57	352	894 508	653 645	48	48	875	855 769	628 245	3	39	39	38 739	25 100	3	39	39	38 739	25 100	3	39	39	38 739	25 100	3	39	39	38 739	25 100						
1 057	1 588	15 220	67 102 906	52 011 849	875	875	8 875	39 536 778	30 217 865	182	713	6 345	27 566 128	21 793 984	182	713	6 345	27 566 128	21 793 984	182	713	6 345	27 566 128	21 793 984	182	713	6 345	27 566 128	21 793 984						
163	636	17 759	67 916 076	54 947 847	85	85	2 047	11 496 171	8 044 493	78	551	15 712	56 419 905	46 903 354	78	551	15 712	56 419 905	46 903 354	78	551	15 712	56 419 905	46 903 354	78	551	15 712	56 419 905	46 903 354						
43	426	11 699	165 539 140	129 381 041	9	9	393	3 925 165	3 098 900	34	417	11 306	161 613 975	126 282 141	34	417	11 306	161 613 975	126 282 141	34	417	11 306	161 613 975	126 282 141	34	417	11 306	161 613 975	126 282 141						
8	8	88	761 438	55 010	8	8	88	761 438	55 010	8	8	88	761 438	55 010	8	8	88	761 438	55 010	8	8	88	761 438	55 010	8	8	88	761 438	55 010	8	8	88	761 438	55 010	
4 575	7 957	90 839	1 047 636 507	875 853 722	3 597	3 597	26 291	175 994 288	140 548 127	978	4 360	64 548	871 059 788	734 723 164	978	4 360	64 548	871 059 788	734 723 164	978	4 360	64 548	871 059 788	734 723 164	978	4 360	64 548	871 059 788	734 723 164						
4 565	7 944	90 785	1 046 223 712	874 766 031	3 588	3 588	26 244	175 163 924	140 042 867	977	4 356	64 541	871 059 788	734 723 164	977	4 356	64 541	871 059 788	734 723 164	977	4 356	64 541	871 059 788	734 723 164	977	4 356	64 541	871 059 788	734 723 164						
6	7	34	190 440	112 803	5	5	29	X	X	1	2	5	X	X	1	2	5	X	X	1	2	5	X	X	1	2	5	X	X						
397	406	1 473	3 877 793	2 803 769	388	388	1 423	3 782 011	2 733 200	9	18	50	96 782	70 569	9	18	50	96 782	70 569	9	18	50	96 782	70 569	9	18	50	96 782	70 569						
141	147	637	2 439 123	1 649 042	136	136	585	X	X	5	5	52	X	X	5	5	52	X	X	5	5	52	X	X	5	5	52	X	X						
3 240	4 099	30 841	194 063 899	151 666 642	2 768	2 768	19 157	116 125 730	91 258 253	472	1 331	11 684	77 938 169	60 408 389	472	1 331	11 684	77 938 169	60 408 389	472	1 331	11 684	77 938 169	60 408 389	472	1 331	11 684	77 938 169	60 408 389						
586	1 704	23 005	217 413 386	182 816 652	256	256	4 151	X	X	330	1 448	18 854	X	X	330	1 448	18 854	X	X	330	1 448	18 854	X	X	330	1 448	18 854	X	X						
195	1 581	34 795	628 239 071	535 717 123	35	35	899	13 069 174	11 212 427	160	1 546	33 896	615 169 897	524 504 696	160	1 546	33 896	615 169 897	524 504 696	160	1 546	33 896	615 169 897	524 504 696	160	1 546	33 896	615 169 897	524 504 696						
10	13	54	1 412 795	1 087 691	9	9	47	X	X	1	4	7	X	X	1	4	7	X	X	1	4	7	X	X	1	4	7	X	X						
1 615	2 598	25 898	X	X	1 342	1 342	9 475	X	X	273	1 256	16 423	X	X	273	1 256	16 423	X	X	273	1 256	16 423	X	X	273	1 256	16 423	X	X						

第11表 法人事業所の産業分類（小分類）別、資本金階層別の企業数（単独事業所、本店）、従業員数、年間商品販売額、年間商品仕入額（つぎ）

産 業 資 本 金 階 層 別	全 企 業			業 業			独 事 業			本 店			店		
	企 業 数	事 業 所 数	従 業 者 数	年 間 商 品 販 売 額	年 間 商 品 仕 入 額	人	年 間 商 品 販 売 額	年 間 商 品 仕 入 額	人	年 間 商 品 販 売 額	年 間 商 品 仕 入 額	人	年 間 商 品 販 売 額	年 間 商 品 仕 入 額	人
523 鉱物・金属材料卸売業 社 計 3 0 0 万 円 未 満 5 0 0 万 円 以 上	1 389	2 573	31 148	508 868 625	437 091 739	1 071	1 071	8 163	61 657 140	49 773 024	318	1 502	447 211 485	387 318 715	22 985
1 千 万 円 未 満	1 389	2 573	31 148	508 868 625	437 091 739	1 071	1 071	8 163	61 657 140	49 773 024	318	1 502	447 211 485	387 318 715	22 985
1 千 万 円 以 上	90	92	337	1 001 354	788 005	88	88	324	X	X	2	4	X	X	13
3 千 万 円 未 満	37	38	168	699 727	362 975	36	36	164	X	X	1	2	X	X	4
1 千 万 円 以 上	984	1 264	9 517	62 574 959	48 659 221	842	842	5 866	39 244 272	31 273 581	142	422	23 330 687	17 385 640	3 651
3 千 万 円 未 満	200	566	7 337	76 575 170	64 298 749	93	93	1 683	18 538 094	15 389 725	107	473	58 037 076	48 909 024	5 854
1 億 円 未 満	78	613	13 789	368 017 415	322 982 789	12	12	126	2 215 229	1 977 513	66	601	365 802 186	321 005 276	13 663
1 億 円 以 上	299	387	3 091	19 007 197	15 136 167	254	254	1 756	7 307 279	5 441 296	45	133	11 699 918	9 694 871	1 335
524 再生資源卸売業 社 計 3 0 0 万 円 未 満	299	387	3 091	19 007 197	15 136 167	254	254	1 756	7 307 279	5 441 296	45	133	11 699 918	9 694 871	1 335
3 0 0 万 円 以 上	37	37	164	206 773	108 917	37	37	164	206 773	108 917	-	-	-	-	-
5 0 0 万 円 以 上	14	14	65	181 421	136 212	14	14	65	181 421	136 212	-	-	-	-	-
1 千 万 円 未 満	218	270	2 016	8 068 868	5 689 998	185	185	1 312	3 890 496	2 510 948	33	85	4 178 372	3 179 050	704
3 千 万 円 未 満	26	53	668	9 902 016	8 726 398	15	15	177	X	X	11	38	X	X	491
1 億 円 未 満	4	13	178	648 119	474 642	3	3	38	X	X	1	10	X	X	140
1 億 円 以 上	4 312	9 400	106 210	716 974 874	569 342 718	3 351	3 351	23 459	140 782 360	113 166 219	961	6 049	576 192 494	456 176 499	82 751
53 機械器具卸売業 社 計 3 0 0 万 円 未 満	4 304	9 392	106 155	716 827 011	569 222 967	3 343	3 343	23 404	140 634 517	113 046 468	961	6 049	576 192 494	456 176 499	82 751
3 0 0 万 円 以 上	3	3	6	11 021	5 905	3	3	6	11 021	5 905	-	-	-	-	-
5 0 0 万 円 未 満	433	457	1 630	5 057 296	3 750 856	409	409	1 476	4 509 280	3 392 616	24	48	548 036	358 240	154
1 千 万 円 未 満	133	139	538	2 592 668	2 018 579	126	126	2 592 668	2 592 668	2 018 579	7	13	40 183	29 962	33
3 千 万 円 未 満	3 035	4 059	29 854	146 725 115	111 492 923	2 572	2 572	17 620	84 998 576	66 033 810	463	1 487	61 726 539	45 459 113	12 234
1 億 円 未 満	530	1 833	25 526	396 057 973	318 619 225	210	210	3 394	41 819 626	36 114 419	320	1 623	124 563 312	97 221 060	22 132
1 億 円 以 上	170	2 901	48 601	147 863	119 751	23	23	403	6 743 549	5 511 101	147	2 878	389 314 424	313 108 124	48 198
531 一般機械器具卸売業 社 計 3 0 0 万 円 未 満	1 948	3 587	36 659	X	X	1 554	1 554	10 362	X	X	394	2 033	144 641 714	99 946 234	26 297
3 0 0 万 円 以 上	1 946	3 585	36 654	192 337 427	135 912 076	1 552	1 552	10 357	47 695 713	35 965 842	394	2 033	144 641 714	99 946 234	26 297
5 0 0 万 円 未 満	2	2	3	X	X	2	2	3	X	X	-	-	-	-	-
1 千 万 円 未 満	179	189	639	585	X	170	170	585	X	X	9	19	141 015	76 070	54
3 千 万 円 未 満	53	56	208	1 104 193	797 310	50	50	196	1 090 408	786 969	3	6	13 785	10 341	12
1 億 円 未 満	1 434	1 807	12 823	58 888 504	43 357 164	1 234	1 234	8 211	35 898 157	27 297 812	200	573	22 990 347	16 059 352	4 612
1 億 円 以 上	224	784	10 074	52 143 121	40 195 355	89	89	1 249	8 286 801	6 113 938	135	695	43 856 320	34 081 417	8 825
532 自動車卸売業 社 計 3 0 0 万 円 未 満	54	747	12 907	78 196 900	50 061 681	7	7	113	556 653	342 627	47	740	77 640 247	49 719 054	12 794
3 0 0 万 円 以 上	2	2	5	X	X	2	2	5	X	X	-	-	-	-	-
5 0 0 万 円 未 満	594	1 247	13 286	X	X	456	456	3 022	X	X	138	791	56 984 106	47 168 605	10 264
1 千 万 円 未 満	591	1 244	13 246	77 057 692	63 283 176	453	453	2 982	20 073 586	16 114 571	138	791	56 984 106	47 168 605	10 264
3 千 万 円 未 満	88	93	378	X	X	82	82	349	X	X	6	11	X	X	29
1 億 円 未 満	32	33	153	723 701	589 968	31	31	147	X	X	1	2	X	X	6
1 億 円 以 上	404	614	4 503	24 258 050	18 893 069	319	319	2 142	12 360 232	9 998 322	85	295	11 897 818	8 894 747	2 361
533 電気機械器具卸売業 社 計 3 0 0 万 円 未 満	44	145	1 962	X	X	18	18	233	1 983 604	1 642 430	26	127	8 419 004	5 108 850	1 729
3 0 0 万 円 以 上	23	359	6 250	40 440 326	36 172 872	3	3	111	3 961 811	3 121 008	20	356	36 478 515	33 051 864	6 139
5 0 0 万 円 未 満	3	3	40	X	X	3	3	40	X	X	-	-	-	-	-
1 千 万 円 未 満	1 130	2 858	40 201	376 714 881	319 355 403	843	843	6 586	54 283 287	46 481 159	287	2 015	322 431 594	272 874 244	33 615
3 千 万 円 未 満	1 130	2 858	40 201	376 714 881	319 355 403	843	843	6 586	54 283 287	46 481 159	287	2 015	322 431 594	272 874 244	33 615
1 億 円 未 満	1	1	3	X	X	1	1	3	X	X	-	-	-	-	-
1 億 円 以 上	92	95	341	546 057	458 548	89	89	322	870 367	603 839	3	6	X	X	19
3 千 万 円 未 満	28	30	103	40 463 685	31 952 616	25	25	88	X	X	3	5	X	X	15
1 億 円 未 満	747	1 013	7 859	79 360 448	66 941 696	641	641	4 566	22 868 635	18 208 829	106	372	17 595 050	13 743 787	3 293
3 千 万 円 未 満	184	591	8 971	255 454 306	219 389 733	77	77	1 489	28 824 154	26 193 349	107	514	50 536 294	40 748 347	7 482
1 億 円 未 満	78	1 128	22 924	X	X	10	10	118	1 184 710	1 025 429	68	1 118	254 269 596	218 364 304	22 806
1 億 円 以 上	-	-	-	-	-	-	-	-	-	-	-	-	-	-	-

第11表 法人事業所の産産分類（小分類）別、資本金階層別の企業数（単独事業所、本店）、事業所数、従業員数、年間商品販売額、年間商品仕入額（つぎ）

産 業 資 本 階 層 別	全 企 業			業 業			事 業 所			本 店			店				
	企 業 数	事 業 所 数	従 業 者 数	年 間 商 品 販 売 額	年 間 商 品 仕 入 額	人	企 業 数	事 業 所 数	従 業 者 数	年 間 商 品 販 売 額	年 間 商 品 仕 入 額	人	企 業 数	事 業 所 数	従 業 者 数	年 間 商 品 販 売 額	年 間 商 品 仕 入 額
			万円	万円	人				万円	万円	人				万円	万円	人
539	その他の機械器具卸売業 社 計	640	1 708	16 064	70 814 899	50 764 017	498	498	3 489	18 679 819	14 576 601	142	1 210	12 575	52 135 080	36 187 416	
	3 0 0 万円未満	74	80	272	940 216	767 398	68	68	220	726 220	596 557	6	12	52	213 996	170 841	
	3 0 0 万円以上 5 0 0 万円未満	20	20	74	218 717	172 753	20	20	74	218 717	172 753	-	-	-	-	-	
	5 0 0 万円以上 1 千万円未満	450	625	4 669	23 114 876	17 290 074	378	378	2 701	13 871 552	10 528 847	72	247	1 968	9 243 324	6 761 227	
	1 千万円以上 3 千万円未満	78	313	4 519	24 476 761	19 447 148	26	26	423	2 725 067	2 164 702	52	287	4 096	21 751 694	17 282 446	
	3 千万円以上 1 億円未満	15	667	6 520	21 966 441	12 984 939	3	3	61	1 040 375	1 022 037	12	664	6 459	20 926 066	11 972 902	
	1 億円以上	3	3	10	97 888	91 705	3	3	10	97 888	91 705	-	-	-	-	-	
54	その他の卸売業 社 計	5 011	9 127	119 229	660 133 460	494 252 309	4 073	4 073	34 454	161 242 287	121 775 026	938	5 054	84 775	292 380 669	215 568 798	
	3 0 0 万円未満	4 985	8 964	118 931	658 639 424	482 951 586	4 058	4 058	34 347	161 242 287	121 775 026	937	4 906	84 584	497 397 137	371 176 560	
	3 0 0 万円以上 5 0 0 万円未満	596	642	2 628	7 622 929	5 137 994	573	573	2 357	7 027 870	4 746 885	23	69	271	595 059	391 109	
	5 0 0 万円以上 1 千万円未満	207	225	884	170 652 932	126 431 088	192	192	758	2 464 808	1 719 568	15	33	126	291 691	215 460	
	1 千万円以上 3 千万円未満	3 473	4 716	39 267	163 398 178	119 791 773	2 963	2 963	23 393	100 297 280	75 848 362	510	1 753	15 874	70 355 672	50 582 726	
	3 千万円以上 1 億円未満	574	1 731	28 542	314 137 750	239 610 811	297	297	6 826	42 904 809	34 033 418	277	1 434	21 716	120 493 369	85 758 355	
	1 億円以上	135	1 640	47 569	1 494 036	1 300 723	23	23	972	8 476 404	5 381 901	112	1 617	46 597	305 661 346	234 228 910	
	会社以外の法人	16	163	298	79 362 886	57 775 979	15	15	107	79 522	65 000	1	148	191	305 661 346	234 228 910	
541	家具・建具・じゅう器等卸売業 社 計	909	1 470	17 469	79 362 886	57 775 979	755	755	5 821	25 226 478	19 192 266	154	715	11 648	54 136 408	38 583 713	
	3 0 0 万円未満	906	1 467	17 452	79 283 364	57 710 979	752	752	5 804	25 146 956	19 127 266	154	715	11 648	54 136 408	38 583 713	
	3 0 0 万円以上 5 0 0 万円未満	117	124	501	494 997	307 649	111	111	444	1 052 915	585 082	6	13	57	291 691	215 460	
	5 0 0 万円以上 1 千万円未満	46	48	191	24 841 631	18 317 011	44	44	171	17 441 393	13 393 221	2	4	23	7 400 238	4 923 790	
	1 千万円以上 3 千万円未満	623	748	6 251	21 115 902	16 683 689	543	543	4 318	5 200 272	4 163 833	80	205	1 933	15 915 630	12 519 856	
	3 千万円以上 1 億円未満	102	249	4 355	79 522	65 000	51	51	743	79 522	65 000	51	198	3 612	30 715 292	21 073 937	
	1 億円以上	18	298	6 151	183 096 929	140 954 155	3	3	17	32 216 869	23 930 106	15	295	6 023	150 880 060	117 024 049	
	会社以外の法人	3	3	17	182 537 307	140 428 534	3	3	17	31 657 247	23 404 485	138	1 451	27 611	150 880 060	117 024 049	
542	医薬品・化粧品等卸売業 社 計	721	2 034	33 951	182 537 307	140 428 534	583	583	6 340	32 216 869	23 930 106	138	1 451	27 611	150 880 060	117 024 049	
	3 0 0 万円未満	718	2 031	33 940	182 537 307	140 428 534	580	580	6 329	31 657 247	23 404 485	138	1 451	27 611	150 880 060	117 024 049	
	3 0 0 万円以上 5 0 0 万円未満	2	2	9	320 352	961 441	2	2	9	320 352	961 441	2	2	9	320 352	961 441	
	5 0 0 万円以上 1 千万円未満	89	109	383	522 990	355 508	87	87	329	16 532 453	12 661 742	2	22	54	13 415 886	8 618 465	
	1 千万円以上 3 千万円未満	24	25	87	29 948 339	21 280 207	23	23	82	11 328 614	8 298 481	1	2	5	20 135 186	14 498 079	
	3 千万円以上 1 億円未満	476	888	6 914	31 463 800	22 797 560	407	407	3 265	5 523 054	3 543 019	41	361	4 341	150 880 060	117 024 049	
	1 億円以上	98	418	6 677	569 622	525 621	57	57	2 336	104 438 084	79 243 275	25	585	19 562	117 302 511	93 887 082	
	会社以外の法人	29	589	19 870	397 673 645	295 522 175	4	4	308	104 438 084	79 243 275	25	585	19 562	117 302 511	93 887 082	
	3 0 0 万円未満	3	3	11	396 818 753	294 812 073	3	3	11	559 622	525 621	-	-	-	-	-	
	3 0 0 万円以上 5 0 0 万円未満	3 381	5 623	67 809	932 379 916	620 605 910	2 735	2 735	22 293	131 705 777	84 801 062	646	2 888	45 516	292 380 669	215 568 798	
	5 0 0 万円以上 1 千万円未満	3 371	5 466	67 539	932 379 916	620 605 910	2 726	2 726	22 214	129 680 136	84 174 920	645	2 740	45 325	292 380 669	215 568 798	
	1 千万円以上 3 千万円未満	8	8	32	37 400 824	23 040 738	8	8	32	37 400 824	23 040 738	8	32	114	10 607 118	6 218 111	
	3 千万円以上 1 億円未満	390	409	1 744	119 929 098	7 821 151	375	375	1 584	16 822 627	16 822 627	15	34	160	492 081	325 924	
	1 億円以上	137	152	603	173 134 077	116 034 093	125	125	505	1 076 779	1 076 779	12	27	98	262 944	195 092	
	3 0 0 万円未満	2 374	3 080	26 102	115 862 962	86 833 870	2 013	2 013	15 810	66 323 414	49 793 399	361	1 067	10 292	49 539 548	37 040 471	
	3 0 0 万円以上 5 0 0 万円未満	374	1 064	17 510	110 818 476	80 310 524	189	189	3 747	26 375 923	21 571 104	185	875	13 763	84 442 553	58 739 420	
	5 0 0 万円以上 1 千万円未満	88	753	21 548	163 166 597	122 810 910	16	16	536	5 523 054	3 543 019	72	737	21 012	157 643 543	119 267 891	
	1 千万円以上 3 千万円未満	10	157	270	854 892	710 102	9	9	79	131 705 777	84 801 062	1	148	191	808 398 091	540 525 835	
	3 千万円以上 1 億円未満	14 109	30 607	290 061	940 103 868	625 326 897	11 125	11 125	82 462	129 680 136	84 174 920	2 984	19 482	207 610	808 398 091	540 525 835	
	1 億円以上	13 928	30 344	285 178	932 379 916	620 605 910	10 959	10 959	80 243	129 680 136	84 174 920	2 989	19 385	204 935	802 699 780	536 450 990	
	3 0 0 万円未満	58	67	316	414 777	310 628	53	53	297	325 177	246 212	5	14	66	89 600	64 416	
	3 0 0 万円以上 5 0 0 万円未満	4 332	5 196	31 656	37 400 824	23 040 738	3 785	3 785	22 460	26 833 706	16 822 627	547	1 411	9 196	10 607 118	6 218 111	
	5 0 0 万円以上 1 千万円未満	1 120	1 475	9 309	119 929 098	7 821 151	930	930	4 744	7 871 017	4 910 044	190	545	3 566	4 056 081	2 911 107	
	1 千万円以上 3 千万円未満	7 643	12 817	98 532	173 134 077	116 034 093	5 848	5 848	44 902	79 747 177	53 442 258	1 795	6 969	53 630	93 366 900	62 591 835	
	3 千万円以上 1 億円未満	606	4 309	39 982	92 326 714	61 124 173	288	288	4 333	9 752 433	6 104 164	318	4 021	35 649	82 574 281	55 020 009	
	1 億円以上	181	6 480	105 336	617 134 426	412 275 127	55	55	2 507	5 150 626	2 649 615	114	6 425	102 829	611 983 800	409 625 512	
	会社以外の法人	169	263	4 883	7 723 952	4 720 987	166	166	2 208	2 025 641	626 142	15	97	2 675	5 698 311	4 094 845	

第11表 法人事業所の産業分類（小分類）別、資本金階層別の企業数（単独事業所、本店）、事業所数、従業員数、年間商品販売額、年間商品仕入額（つぎ）

産 業 資 本 階 層 別	業 界 分 階 層	全 企 業			業 界 単 独			業 界 所			本 店		
		企 業 数	事 業 所 数	従 業 者 数	企 業 数	事 業 所 数	従 業 者 数	企 業 数	事 業 所 数	従 業 者 数	企 業 数	事 業 所 数	従 業 者 数
55 各種商品小売業 社 計 300万円未満 300万円以上500万円未満 500万円以上1千万円未満 1千万円以上3千万円未満 3千万円以上1億円未満 1億円以上 会社以外の法人	年間商品販売額	30	344	40 080	17	17	247	X	X	13	327	39 833	X
	年間商品仕入額	25	336	40 047	13	13	224	573 697	469 097	12	323	39 823	228 000 544
	従業員数	6	7	92	5	5	43	X	X	1	2	49	X
	事業所数	8	11	150	6	6	128	X	X	2	5	22	X
	従業者数	10	270	39 708	2	2	53	227 827 990	131 901 609	8	268	39 655	227 006 953
	事業所数	7	249	39 360	4	4	23	22 967	13 014	1	4	10	X
	従業員数	7	249	39 360	-	-	-	227 006 953	131 258 222	7	249	39 360	227 006 953
	事業所数	-	-	-	-	-	-	-	-	7	249	39 360	227 006 953
	従業員数	-	-	-	-	-	-	-	-	-	-	-	-
	事業所数	23	95	720	17	17	247	1 590 255	1 204 148	6	78	473	X
559 その他の各種商品小売業 社 計 300万円未満 300万円以上500万円未満 500万円以上1千万円未満 1千万円以上3千万円未満 3千万円以上1億円未満 1億円以上 会社以外の法人	年間商品販売額	18	87	687	13	13	224	1 567 288	1 191 134	5	74	463	993 591
	年間商品仕入額	6	7	92	5	5	43	X	X	1	2	49	X
	従業員数	8	11	150	6	6	128	338 191	224 034	2	5	22	X
	事業所数	1	48	97	-	-	-	821 037	643 387	1	48	97	X
	従業者数	3	21	348	2	2	53	22 967	13 014	1	19	295	X
	事業所数	5	8	33	4	4	23	X	X	1	4	10	X
	従業員数	1 981	3 850	21 058	1 472	1 472	7 364	X	X	509	2 378	13 694	27 621 435
	事業所数	1 978	3 847	21 042	1 469	1 469	7 348	38 312 853	20 837 483	509	2 378	13 694	27 621 435
	従業員数	12	16	48	10	10	34	51 446	34 793	2	6	14	X
	事業所数	520	653	2 276	442	442	1 511	2 457 662	1 353 635	78	211	765	716 361
56 織物・衣服・身の回り品小売業 社 計 300万円未満 300万円以上500万円未満 500万円以上1千万円未満 1千万円以上3千万円未満 3千万円以上1億円未満 1億円以上 会社以外の法人	年間商品販売額	167	234	880	133	133	504	1 142 046	781 783	34	101	376	481 093
	年間商品仕入額	1 169	2 157	10 263	836	836	4 148	17 548 743	9 707 167	333	1 321	6 115	10 544 108
	従業員数	95	609	5 507	40	40	254	13 642 365	7 583 438	55	569	5 253	5 840 705
	事業所数	15	178	2 068	8	8	897	3 470 591	1 376 667	7	170	1 171	2 800 661
	従業者数	384	642	3 865	323	323	1 483	8 281 757	3 474 708	61	319	2 382	6 100 406
	事業所数	384	642	3 865	323	323	1 483	8 281 757	3 474 708	61	319	2 382	6 100 406
	従業員数	3	3	16	3	3	16	4 835	1 787	-	-	-	-
	事業所数	104	107	384	101	101	370	469 910	288 461	3	6	14	12 000
	従業者数	30	35	164	27	27	148	128 793	48 546	3	8	35	10 077
	事業所数	226	329	1 992	180	180	897	3 461 343	1 383 182	46	149	1 095	2 079 991
561 呉服・服地・寝具小売業 社 計 300万円未満 300万円以上500万円未満 500万円以上1千万円未満 1千万円以上3千万円未満 3千万円以上1億円未満 1億円以上 会社以外の法人	年間商品販売額	20	46	1 005	12	12	80	X	X	8	34	925	X
	年間商品仕入額	1	122	313	-	-	-	X	X	1	122	313	X
	従業員数	318	577	2 608	231	231	1 014	X	X	87	346	1 594	3 509 377
	事業所数	317	576	2 599	230	230	1 005	5 856 306	3 488 356	87	346	1 594	3 509 377
	従業者数	2	6	14	-	-	-	X	X	2	6	14	X
	事業所数	70	83	271	61	61	200	348 575	222 274	9	22	71	73 688
	従業員数	202	46	169	21	21	68	160 105	82 762	7	25	81	29 855
	事業所数	288	364	1 689	143	143	717	3 735 831	2 224 042	59	221	972	1 770 618
	従業者数	11	44	193	4	4	18	X	X	7	40	175	853 701
	事業所数	4	33	283	1	1	9	693 054	286 000	3	32	281	637 069
従業員数	1	1	9	1	1	9	X	X	-	-	-	-	
事業所数	1	1	9	1	1	9	X	X	-	-	-	-	

第11表 法人事業所の産業分類（小分類）別、資本金階層別の企業数（単独事業所、本店）、事業所数、従業員数、年間商品販売額、年間商品仕入額（つぎ）

産 業 資 本 金 階 層 別	全 企 業			業 業			独 事 業			本 業			店 業		
	企 業 数	事 業 所 数	従 業 者 数	年 間 商 品 販 売 額	年 間 商 品 仕 入 額	企 業 数	事 業 所 数	従 業 者 数	年 間 商 品 販 売 額	年 間 商 品 仕 入 額	企 業 数	事 業 所 数	従 業 者 数	年 間 商 品 販 売 額	年 間 商 品 仕 入 額
563 婦人・子供服小売業	820	1 816	8 752	X	8 433 599	567	567	2 211	X	1 535 069	253	1 249	6 541	11 867 641	6 898 530
社 計	819	1 815	8 749	14 696 346	8 433 599	566	566	2 208	2 828 705	1 535 069	253	1 249	6 541	11 867 641	6 898 530
3 0 0万円未満	4	4	17	10 301	7 621	4	4	17	10 301	7 621	-	-	-	-	-
3 0 0万円以上 5 0 0万円未満	219	308	1 031	994 084	497 502	172	172	565	593 379	311 552	47	136	466	400 705	185 950
1 千 万 円 未 満	72	107	374	511 414	442 463	172	172	565	194 904	89 356	21	56	206	316 510	353 107
3 千 万 円 未 満	485	1 029	4 119	5 837 331	3 394 737	324	324	1 380	1 880 409	1 045 222	161	705	2 739	3 956 922	2 349 515
1 千 万 円 以 上	33	348	2 610	6 748 123	4 031 733	12	12	57	127 279	63 418	3	336	2 553	6 620 844	3 968 315
1 億 円 未 満	6	19	598	595 093	59 543	3	3	21	12 433	17 900	3	16	577	572 660	41 643
1 億 円 以 上	1	1	3	X	-	1	1	3	X	-	-	-	-	-	-
社 計	92	161	1 069	1 803 293	943 132	72	72	366	445 654	235 472	20	89	703	1 357 639	707 660
564 靴・履物小売業	92	161	1 069	1 803 293	943 132	72	72	366	445 654	235 472	20	89	703	1 357 639	707 660
社 計	2	2	5	X	X	2	2	5	X	X	2	5	62	X	X
3 0 0万円未満	25	28	136	133 298	49 872	23	23	74	X	X	2	5	62	X	X
3 0 0万円以上 5 0 0万円未満	5	5	22	37 593	16 399	5	5	22	37 593	16 399	-	-	-	-	-
1 千 万 円 未 満	51	71	360	516 204	287 727	40	40	250	273 278	156 527	11	31	110	242 926	131 200
3 千 万 円 未 満	9	55	546	1 114 428	588 408	2	2	15	X	X	7	53	531	X	X
1 千 万 円 以 上	-	-	-	-	-	-	-	-	-	-	-	-	-	-	-
1 億 円 未 満	-	-	-	-	-	-	-	-	-	-	-	-	-	-	-
1 億 円 以 上	-	-	-	-	-	-	-	-	-	-	-	-	-	-	-
社 計	367	654	4 764	4 497 688	4 497 688	279	279	2 290	X	1 519 104	88	375	2 474	4 786 372	2 978 584
569 その他の織物・衣服等小売業	366	653	4 760	7 675 151	4 497 688	278	278	2 286	2 888 779	1 519 104	88	375	2 474	4 786 372	2 978 584
社 計	1	1	5	X	X	1	1	5	X	X	-	-	-	-	-
3 0 0万円未満	102	127	454	511 795	315 526	85	85	302	330 202	188 440	17	42	152	181 593	127 086
3 0 0万円以上 5 0 0万円未満	32	41	209	284 841	181 536	29	29	117	213 246	85 893	3	12	54	71 595	95 643
1 千 万 円 未 満	205	364	2 103	3 998 034	2 417 479	149	149	904	1 504 383	878 236	56	215	1 199	2 493 651	1 539 243
3 千 万 円 未 満	22	116	1 153	2 232 984	1 356 030	10	10	84	193 451	139 418	12	106	1 069	2 039 533	1 216 612
1 千 万 円 以 上	4	4	874	X	X	4	4	874	X	X	-	-	-	-	-
1 億 円 未 満	1	1	4	X	X	1	1	4	X	X	-	-	-	-	-
1 億 円 以 上	4	4	4	X	X	4	4	4	X	X	-	-	-	-	-
社 計	4 295	11 190	98 205	347 556 800	238 646 106	3 464	3 464	34 990	46 786 957	29 364 330	831	7 726	63 215	300 769 843	209 281 776
57 飲食料品小売業	4 188	11 005	94 362	341 078 381	234 608 435	3 346	3 346	33 391	45 553 432	29 049 341	822	7 659	60 971	295 524 949	205 559 094
社 計	22	23	170	200 095	158 517	1	1	165	X	X	1	2	5	X	X
3 0 0万円未満	1 445	1 674	13 574	14 961 360	9 235 015	1 279	1 279	10 684	X	X	166	395	2 890	X	X
3 0 0万円以上 5 0 0万円未満	405	521	4 455	5 148 365	3 294 158	336	336	2 649	3 407 816	2 142 048	69	185	1 806	1 740 549	1 152 110
1 千 万 円 未 満	2 101	3 576	35 401	50 185 014	33 287 577	1 627	1 627	17 621	25 509 982	17 149 482	474	1 949	17 780	24 675 032	16 138 095
3 千 万 円 未 満	151	1 997	15 907	25 720 253	17 057 256	69	69	430	2 490 980	1 440 434	82	1 928	14 477	23 229 273	15 616 822
1 千 万 円 以 上	44	3 214	24 855	244 863 294	171 575 912	14	14	842	1 794 875	727 088	30	3 200	24 013	243 088 419	170 848 824
1 億 円 未 満	127	185	3 843	6 478 419	4 037 671	118	118	1 599	1 233 525	314 989	9	67	2 244	5 244 894	3 722 682
1 億 円 以 上	219	1 345	22 649	233 200 701	169 510 974	145	145	3 208	X	X	74	1 200	19 441	X	X
社 計	213	1 328	22 207	232 118 810	168 754 256	140	140	3 089	5 256 660	3 210 207	73	1 188	19 118	226 862 150	165 544 049
571 各種食料品小売業	37	38	680	993 808	620 290	35	35	552	X	X	-	-	-	X	X
3 0 0万円未満	16	20	394	596 104	387 268	12	12	327	X	X	4	8	67	X	X
3 0 0万円以上 5 0 0万円未満	122	212	4 661	8 873 671	7 011 010	85	85	1 811	3 070 607	2 172 090	37	127	2 850	5 803 064	4 838 920
1 千 万 円 未 満	25	106	5 800	10 846 124	7 670 066	8	8	399	881 502	246 893	17	98	5 401	9 964 622	7 423 173
3 千 万 円 未 満	13	952	10 672	210 809 103	153 065 622	-	-	-	-	-	13	952	10 672	210 809 103	153 065 622
1 千 万 円 以 上	6	17	442	1 081 891	756 718	5	5	119	X	X	1	12	323	X	X
1 億 円 未 満	978	2 040	8 083	X	X	833	833	4 271	X	X	145	1 207	3 812	9 879 883	7 344 134
1 億 円 以 上	976	2 038	8 078	20 895 870	15 699 750	831	831	4 266	11 015 987	8 365 616	145	1 207	3 812	9 879 883	7 344 134
社 計	8	8	24	44 251	34 439	8	8	24	44 251	34 439	-	-	-	-	-
3 0 0万円未満	245	266	1 096	2 374 687	1 788 825	227	227	877	1 938 254	1 456 205	18	39	219	456 433	332 620
3 0 0万円以上 5 0 0万円未満	88	104	460	1 135 559	889 816	76	76	286	X	X	12	28	194	X	X
1 千 万 円 未 満	611	756	4 453	12 247 574	9 500 014	506	506	2 836	7 810 046	5 925 271	105	250	1 617	4 437 528	3 574 743
3 千 万 円 未 満	20	74	1 156	2 738 997	2 363 946	12	12	245	586 663	473 926	8	62	911	2 152 334	1 890 020
1 千 万 円 以 上	4	830	889	2 354 802	1 122 710	2	2	18	X	X	2	828	871	X	X
1 億 円 未 満	2	2	5	X	X	2	2	5	X	X	-	-	-	-	-
1 億 円 以 上	2	2	2	X	X	2	2	2	X	X	-	-	-	-	-
社 計	4	4	12	X	X	4	4	12	X	X	-	-	-	-	-
572 酒小売業	4	4	12	X	X	4	4	12	X	X	-	-	-	-	-

第11表 法人事業所の産業分類（小分類）別、資本金階層別の企業数（単独事業所、本店）、事業所数、従業員数、年間商品販売額、年間商品仕入額（つぎ）

産業分類	全			業			業			業			業			業			業			業			業															
	企業数	事業所数	従業員数	年間商品販売額 万円	年間商品仕入額 万円	企業数	事業所数	従業員数	年間商品販売額 万円	年間商品仕入額 万円	企業数	事業所数	従業員数	年間商品販売額 万円	年間商品仕入額 万円	企業数	事業所数	従業員数	年間商品販売額 万円	年間商品仕入額 万円	企業数	事業所数	従業員数	年間商品販売額 万円	年間商品仕入額 万円	企業数	事業所数	従業員数	年間商品販売額 万円	年間商品仕入額 万円	企業数	事業所数	従業員数	年間商品販売額 万円	年間商品仕入額 万円					
58 自動車・自転車小売業 会 社 計 3 0 0 万円未満 3 0 0 万円以上 5 0 0 万円未満 5 0 0 万円以上 1 千万円未満 1 千万円以上 3 千万円未満 3 千万円以上 1 億円未満 1 億円以上	1 039	1 882	18 848	X	X	837	837	5 173	11 774 465	8 362 434	202	1 045	13 675	62 104 704	X	201	1 043	13 670	62 104 704	X	202	1 045	13 675	62 104 704	X	201	1 043	13 670	62 104 704	X	202	1 045	13 675	62 104 704	X					
	1 038	1 880	18 843	73 879 169	57 524 117	837	837	5 173	11 774 465	8 362 434	201	1 043	13 670	62 104 704	X	201	1 043	13 670	62 104 704	X	201	1 043	13 670	62 104 704	X	201	1 043	13 670	62 104 704	X	201	1 043	13 670	62 104 704	X					
	278	299	1 218	X	X	259	259	1 084	2 333 982	1 563 831	19	40	134	-	-	19	40	134	-	-	19	40	134	-	-	19	40	134	-	-	19	40	134	-	-	19	40	134	-	
	72	82	444	922 749	602 570	62	62	349	677 052	438 463	10	20	95	-	-	10	20	95	-	-	10	20	95	-	-	10	20	95	-	-	10	20	95	-	-	10	20	95	-	
	615	848	5 355	15 263 701	11 127 142	493	493	3 197	6 523 639	5 001 452	122	355	2 158	10 682 162	X	122	355	2 158	10 682 162	X	122	355	2 158	10 682 162	X	122	355	2 158	10 682 162	X	122	355	2 158	10 682 162	X	122	355	2 158	10 682 162	X
	45	188	2 532	X	X	21	21	508	X	X	24	24	167	2 024	X	24	24	167	2 024	X	24	24	167	2 024	X	24	24	167	2 024	X	24	24	167	2 024	X	24	24	167	2 024	X
	28	463	9 294	42 880 373	34 484 595	2	2	35	X	X	25	25	459	9 249	X	25	25	459	9 249	X	25	25	459	9 249	X	25	25	459	9 249	X	25	25	459	9 249	X	25	25	459	9 249	X
	1	2	5	X	X	-	-	-	-	-	-	-	-	-	-	-	-	-	-	-	-	-	-	-	-	-	-	-	-	-	-	-	-	-	-	-	-	-		
	960	1 750	18 387	X	X	778	778	4 959	11 474 821	8 192 044	182	972	13 428	61 712 736	X	182	972	13 428	61 712 736	X	182	972	13 428	61 712 736	X	182	972	13 428	61 712 736	X	182	972	13 428	61 712 736	X	182	972	13 428	61 712 736	X
	959	1 748	18 382	73 187 557	57 156 982	778	778	4 959	11 474 821	8 192 044	181	970	13 423	61 712 736	X	181	970	13 423	61 712 736	X	181	970	13 423	61 712 736	X	181	970	13 423	61 712 736	X	181	970	13 423	61 712 736	X	181	970	13 423	61 712 736	X
581 自動車小売業 会 社 計 3 0 0 万円未満 3 0 0 万円以上 5 0 0 万円未満 5 0 0 万円以上 1 千万円未満 1 千万円以上 3 千万円未満 3 千万円以上 1 億円未満 1 億円以上	255	272	1 131	X	X	240	240	1 019	X	X	15	32	112	378 578	-	15	32	112	378 578	-	15	32	112	378 578	-	15	32	112	378 578	-	15	32	112	378 578	-	15	32	112	378 578	-
	63	72	416	883 019	590 070	54	54	325	X	X	9	18	91	285 902	-	9	18	91	285 902	-	9	18	91	285 902	-	9	18	91	285 902	-	9	18	91	285 902	-	9	18	91	285 902	-
	569	755	5 019	X	X	461	461	3 072	6 962 452	5 001 452	108	294	1 947	10 682 162	X	108	294	1 947	10 682 162	X	108	294	1 947	10 682 162	X	108	294	1 947	10 682 162	X	108	294	1 947	10 682 162	X	108	294	1 947	10 682 162	X
	45	188	2 532	X	X	21	21	508	X	X	24	24	167	2 024	X	24	24	167	2 024	X	24	24	167	2 024	X	24	24	167	2 024	X	24	24	167	2 024	X	24	24	167	2 024	X
	27	461	9 284	X	X	2	2	35	X	X	25	25	459	9 249	X	25	25	459	9 249	X	25	25	459	9 249	X	25	25	459	9 249	X	25	25	459	9 249	X	25	25	459	9 249	X
	1	2	5	X	X	-	-	-	-	-	-	-	-	-	-	-	-	-	-	-	-	-	-	-	-	-	-	-	-	-	-	-	-	-	-	-	-	-		
	79	132	461	691 612	367 135	59	59	214	299 644	170 390	20	73	247	391 968	-	20	73	247	391 968	-	20	73	247	391 968	-	20	73	247	391 968	-	20	73	247	391 968	-	20	73	247	391 968	-
	79	132	461	691 612	367 135	59	59	214	299 644	170 390	20	73	247	391 968	-	20	73	247	391 968	-	20	73	247	391 968	-	20	73	247	391 968	-	20	73	247	391 968	-	20	73	247	391 968	-
	23	27	87	X	X	19	19	65	X	X	4	8	22	24 953	-	4	8	22	24 953	-	4	8	22	24 953	-	4	8	22	24 953	-	4	8	22	24 953	-	4	8	22	24 953	-
	9	10	28	39 730	12 500	8	8	24	X	X	2	2	4	361 748	-	2	2	4	361 748	-	2	2	4	361 748	-	2	2	4	361 748	-	2	2	4	361 748	-	2	2	4	361 748	-
46	93	336	X	X	32	32	125	X	X	14	61	211	181 445	-	14	61	211	181 445	-	14	61	211	181 445	-	14	61	211	181 445	-	14	61	211	181 445	-	14	61	211	181 445	-	
582 自転車小売業 会 社 計 3 0 0 万円未満 3 0 0 万円以上 5 0 0 万円未満 5 0 0 万円以上 1 千万円未満 1 千万円以上 3 千万円未満 3 千万円以上 1 億円未満 1 億円以上	1	2	10	X	X	-	-	-	-	-	-	-	-	-	-	-	-	-	-	-	-	-	-	-	-	-	-	-	-	-	-	-	-	-	-	-	-	-		
	1	2	10	X	X	-	-	-	-	-	-	-	-	-	-	-	-	-	-	-	-	-	-	-	-	-	-	-	-	-	-	-	-	-	-	-	-	-		
	2 080	3 280	31 972	107 814 123	76 339 150	1 795	1 795	9 912	19 272 043	12 976 212	295	1 485	22 060	88 542 080	-	295	1 485	22 060	88 542 080	-	295	1 485	22 060	88 542 080	-	295	1 485	22 060	88 542 080	-	295	1 485	22 060	88 542 080	-	295	1 485	22 060	88 542 080	-
	2 087	3 277	31 944	107 748 840	76 339 150	1 792	1 792	9 884	19 206 760	12 976 212	295	1 485	22 060	88 542 080	-	295	1 485	22 060	88 542 080	-	295	1 485	22 060	88 542 080	-	295	1 485	22 060	88 542 080	-	295	1 485	22 060	88 542 080	-	295	1 485	22 060	88 542 080	-
	7	7	28	24 612	17 087	7	7	28	24 612	17 087	-	-	-	-	-	-	-	-	-	-	-	-	-	-	-	-	-	-	-	-	-	-	-	-	-	-	-	-	-	-
	600	662	2 382	2 978 673	1 928 042	568	568	2 090	2 524 965	1 642 282	32	94	292	453 708	-	32	94	292	453 708	-	32	94	292	453 708	-	32	94	292	453 708	-	32	94	292	453 708	-	32	94	292	453 708	-
	128	150	579	833 006	534 197	113	113	464	708 124	478 292	15	37	115	124 882	-	15	37	115	124 882	-	15	37	115	124 882	-	15	37	115	124 882	-	15	37	115	124 882	-	15	37	115	124 882	-
	1 284	1 656	11 452	23 624 802	15 399 925	1 060	1 060	6 706	14 046 017	9 523 639	204	596	4 746	9 578 785	-	204	596	4 746	9 578 785	-	204	596	4 746	9 578 785	-	204	596	4 746	9 578 785	-	204	596	4 746	9 578 785	-	204	596	4 746	9 578 785	-
	69	243	2 801	9 821 695	6 174 297	36	36	463	1 487 499	1 076 355	33	207	2 338	8 334 196	-	33	207	2 338	8 334 196	-	33	207	2 338	8 334 196	-	33	207	2 338	8 334 196	-	33	207	2 338	8 334 196	-	33	207	2 338	8 334 196	-
	19	559	14 702	70 466 052	52 285 602	8	8	133	415 543	238 557	11	551	14 569	70 050 509	-	11	551	14 569	70 050 509	-	11	551	14 569	70 050 509	-	11	551	14 569	70 050 509	-	11	551	14 569	70 050 509	-	11	551	14 569	70 050 509	-
3	3	28	65 283	65 283	3	3	28	65 283	65 283	-	-	-	-	-	-	-	-	-	-	-	-	-	-	-	-	-	-	-	-	-	-	-	-	-	-	-	-	-		
504	726	3 866	X	X	418																																			

第11表 法人事業所の産業分類（小分類）別、資本金階層別の企業数（単独事業所、本店）、従業員数、年間商品販売額、年間商品仕入額（つつぎ）

産業分類	全			企			業			業			業			本			店		
	企業数	事業所数	従業員数	年間商品販売額	年間商品仕入額	企業数	事業所数	従業員数	年間商品販売額	年間商品仕入額	企業数	事業所数	従業員数	年間商品販売額	年間商品仕入額	企業数	事業所数	従業員数	年間商品販売額	年間商品仕入額	
599 その他のじゅうろく小売業 社 計 300万円未満 300万円以上500万円未満 500万円以上1千万円未満 1千万円以上3千万円未満 3千万円以上1億円未満 1億円以上	302	386	2 361	X	X	276	276	1 376	X	X	26	26	110	985	6 572 026	1 568 853	985	985	6 572 026	1 568 853	
	301	385	2 337	9 145 666	3 441 099	275	275	1 352	2 573 640	1 882 246	26	26	110	985	6 572 026	1 568 853	985	985	6 572 026	1 568 853	
	2	7	2	X	X	2	2	7	X	X	-	-	-	-	43 753	33 172	-	-	43 753	33 172	
	81	92	271	352 825	243 341	78	78	238	309 072	210 169	3	3	14	33	43 753	33 172	33	33	43 753	33 172	
	26	29	119	182 161	108 103	23	23	103	108 103	X	3	3	6	16	X	X	6	16	X	X	
	182	200	1 103	2 504 453	1 832 765	166	166	898	1 877 087	1 474 232	16	16	34	205	627 366	358 533	205	205	627 366	358 533	
	8	23	346	1 497 659	1 256 530	5	5	63	153 952	95 602	3	3	18	283	1 343 707	1 160 928	283	283	1 343 707	1 160 928	
	2	39	491	X	X	1	1	43	X	X	1	1	38	448	X	X	38	448	X	X	
	1	1	24	X	X	1	1	24	X	X	-	-	-	-	-	-	-	-	-	-	
	4 674	10 061	79 898	143 917 337	99 504 171	3 540	3 540	24 765	41 880 364	27 590 979	1 134	1 134	6 521	55 133	100 906 068	71 256 390	6 521	6 521	100 906 068	71 256 390	
60 000万円未満 300万円以上500万円未満 500万円以上1千万円未満 1千万円以上3千万円未満 3千万円以上1億円未満 1億円以上	4 632	9 999	78 940	142 786 432	98 847 369	3 502	3 502	24 223	41 880 364	27 590 979	1 130	1 130	6 497	54 717	100 906 068	71 256 390	6 497	6 497	100 906 068	71 256 390	
	17	21	117	138 624	100 231	15	15	70	X	X	2	2	6	47	X	X	6	47	X	X	
	1 483	1 901	12 114	14 249 821	8 616 497	1 232	1 232	7 048	8 052 431	5 183 550	251	251	669	5 066	6 197 390	3 432 947	669	669	6 197 390	3 432 947	
	348	488	2 951	3 882 932	2 608 443	286	286	1 778	2 417 072	1 558 140	62	62	202	1 173	1 465 860	1 050 303	202	202	1 465 860	1 050 303	
	2 486	4 569	35 911	66 173 626	46 288 248	1 826	1 826	13 102	25 723 947	17 571 966	660	660	2 743	22 809	40 449 679	28 716 282	2 743	22 809	40 449 679	28 716 282	
	245	1 224	13 138	30 715 303	20 593 208	122	122	1 678	1 817 690	1 032 266	123	123	1 102	11 460	25 808 436	19 608 476	1 102	11 460	25 808 436	19 608 476	
	53	1 796	14 709	27 626 126	20 640 742	21	21	547	1 817 690	1 032 266	32	32	1 775	14 162	25 808 436	19 608 476	1 775	14 162	25 808 436	19 608 476	
	42	62	958	1 130 905	656 802	38	38	547	X	X	4	4	24	416	X	X	24	416	X	X	
	1 059	2 245	14 528	28 376 589	20 220 714	792	792	4 554	7 311 540	4 808 792	267	267	1 453	9 974	21 065 049	15 411 922	1 453	9 974	21 065 049	15 411 922	
	1 056	2 242	14 501	28 317 595	20 220 714	789	789	4 527	7 252 546	4 808 792	267	267	1 453	9 974	21 065 049	15 411 922	1 453	9 974	21 065 049	15 411 922	
601 医薬品・化粧品小売業 社 計 300万円未満 300万円以上500万円未満 500万円以上1千万円未満 1千万円以上3千万円未満 3千万円以上1億円未満 1億円以上	8	9	43	52 850	35 571	7	7	28	X	X	1	1	2	15	X	X	2	15	X	X	
	477	624	3 317	4 972 799	3 203 176	384	384	1 861	2 753 715	1 736 171	93	93	240	1 456	2 219 084	1 467 005	240	1 456	2 219 084	1 467 005	
	87	150	861	1 335 017	881 972	61	61	384	567 995	318 210	26	26	89	477	767 022	563 762	89	477	767 022	563 762	
	442	779	4 255	8 396 419	5 940 881	314	314	1 902	3 352 297	2 375 471	128	128	465	2 353	5 044 122	3 565 410	465	2 353	5 044 122	3 565 410	
	35	185	1 960	3 818 552	2 676 773	20	20	220	449 195	300 059	15	15	165	1 740	3 369 357	2 376 714	165	1 740	3 369 357	2 376 714	
	7	495	4 065	9 741 958	7 482 341	3	3	132	X	X	4	4	492	3 933	X	X	4	492	X	X	
	3	3	27	58 994	-	3	3	27	58 994	-	3	3	27	-	-	-	-	-	-	-	
	53	62	480	X	X	45	45	398	X	X	8	8	17	82	243 043	174 436	17	82	243 043	174 436	
	52	61	473	1 382 047	801 940	44	44	391	1 139 004	627 504	8	8	17	82	243 043	174 436	17	82	243 043	174 436	
	602 農耕用品小売業 社 計 300万円未満 300万円以上500万円未満 500万円以上1千万円未満 1千万円以上3千万円未満 3千万円以上1億円未満 1億円以上	11	15	59	68 533	37 037	8	8	31	37 953	23 437	3	3	7	28	30 580	13 600	7	28	30 580	13 600
1		1	3	X	X	1	1	3	X	X	-	-	-	-	-	-	-	-	-	-	
37		42	395	1 300 127	758 355	32	32	341	1 087 664	597 519	5	5	10	54	212 463	160 836	10	54	212 463	160 836	
3		3	16	X	X	3	3	16	X	X	-	-	-	-	-	-	-	-	-	-	
-		-	-	-	-	-	-	-	-	-	-	-	-	-	-	-	-	-	-	-	
1		1	7	X	X	1	1	7	X	X	-	-	-	-	-	-	-	-	-	-	
649		1 540	10 903	38 231 527	29 712 260	478	478	3 607	10 189 816	7 516 634	171	171	1 062	7 296	28 041 711	22 195 626	1 062	7 296	28 041 711	22 195 626	
643		1 534	10 873	37 990 413	29 568 946	472	472	3 577	9 948 702	7 373 320	171	171	1 062	7 296	28 041 711	22 195 626	1 062	7 296	28 041 711	22 195 626	
-		-	-	-	-	-	-	-	-	-	-	-	-	-	-	-	-	-	-	-	-
83		88	446	948 815	718 562	77	77	366	777 973	572 675	6	6	11	80	170 842	145 887	11	80	170 842	145 887	
603 燃料小売業 社 計 300万円未満 300万円以上500万円未満 500万円以上1千万円未満 1千万円以上3千万円未満 3千万円以上1億円未満 1億円以上	24	29	159	420 123	346 589	19	19	102	346 589	X	5	5	10	57	X	X	10	57	X	X	
	485	892	7 127	23 371 638	18 196 425	359	359	2 899	8 313 570	6 277 004	126	126	533	4 228	15 058 068	11 919 421	533	4 228	15 058 068	11 919 421	
	42	245	1 720	8 498 729	6 692 563	15	15	192	528 757	270 505	27	27	230	1 528	7 969 972	6 422 058	230	1 528	7 969 972	6 422 058	
	9	280	1 421	4 751 108	3 614 807	2	2	18	3 614 807	X	7	7	278	1 403	X	X	278	1 403	X	X	
	6	6	30	241 114	143 314	6	6	30	241 114	143 314	-	-	-	-	-	-	-	-	-	-	
	841	1 918	25 221	23 955 846	15 752 548	609	609	7 377	6 665 486	4 353 858	232	232	1 309	17 844	16 871 686	11 176 498	1 309	17 844	16 871 686	11 176 498	
	827	1 903	24 606	23 537 172	15 530 356	596	596	7 009	6 665 486	4 353 858	231	231	1 307	17 597	16 871 686	11 176 498	1 307	17 597	16 871 686	11 176 498	
	3	3	13	24 100	17 350	3	3	13	24 100	17 350	-	-	-	-	-	-	-	-	-	-	
	273	376	5 064	2 899 626	1 877 531	212	212	2 590	1 592 576	1 019 694	61	61	164	2 474	1 307 050	857 837	164	2 474	1 307 050	857 837	
	67	89	1 010	774 923	528 444	56	56	649	528 444	X	11	11	33	361	X	X	33	361	X	X	
604 書籍・文具小売業 社 計 300万円未満 300万円以上500万円未満 500万円以上1千万円未満 1千万円以上3千万円未満 3千万円以上1億円未満 1億円以上	425	914	12 485	11 603 296	7 735 590	302	302	3 163	3 541 286	2 262 200	123	123	612	9 322	8 062 010	5 473 390	612	9 322	8 062 010	5 473 390	
	51	317	5 147	5 960 530	3 840 085	21	21	539	918 194	662 762	30	30	296	4 608	5 042 336	3 177 323	296	4 608	5 042 336	3 177 323	
	8	204	887	2 274 697	1 531 356	2	2	55	2 274 697	X	6	6	202	832	X	X	202	832	X	X	
	14	15	615	418 674	222 192	13	13	368	418 674	X	1	1	2	247	X	X	2	247	X	X	

第11表 法人事業所の産業分類（小分類）別、資本金階層別の企業数（単独事業所、本店）、事業所数、従業員数、年間商品販売額、年間商品仕入額（つぎ）

産 業 資 本 金 階 層 類	全 企 業			単 独 事 業 所			本 店			店				
	企 業 数	事 業 所 数	従 業 者 数	企 業 数	事 業 所 数	従 業 者 数	企 業 数	事 業 所 数	従 業 者 数	企 業 数	事 業 所 数	従 業 者 数	年 間 商 品 仕 入 額 万 円	年 間 商 品 販 売 額 万 円
605 エポーツ用品・がん具等小売業 社 計 3 0 0 万 円 未 満 3 0 0 万 円 以 上 5 0 0 万 円 未 満 1 千 万 円 未 満 5 0 0 万 円 以 上 1 千 万 円 未 満 3 千 万 円 未 満 1 千 万 円 以 上 3 千 万 円 未 満 3 千 万 円 以 上 1 億 円 未 満 1 億 円 以 上	476	1 008	5 729	359	1 741	1 741	3 728 334	2 529 354	117	649	3 988	X	X	X
	475	1 006	5 705	359	1 741	1 741	3 728 334	2 529 354	116	647	3 964	9 910 938	6 537 287	X
	140	183	694	121	435	435	657 038	468 674	19	62	259	555 642	404 621	X
	31	32	128	30	30	30	284 553	176 182	1	2	6	2 985 885	2 022 242	X
	264	501	2 639	191	937	937	1 902 941	1 407 360	73	310	1 702	5 309 696	3 354 596	X
	29	255	1 644	11	157	157	468 541	234 991	18	244	1 487	1 020 715	726 328	X
	10	31	568	6	90	90	X	X	4	25	478	755 088	511 056	X
	1	2	24	-	-	-	X	X	1	2	24	755 088	511 056	X
	89	760	2 553	61	400	400	601 531	346 256	28	699	2 153	755 088	511 056	X
	89	760	2 553	61	400	400	601 531	346 256	28	699	2 153	755 088	511 056	X
606 写真機・写真材料小売業 社 計 3 0 0 万 円 未 満 3 0 0 万 円 以 上 5 0 0 万 円 未 満 1 千 万 円 未 満 5 0 0 万 円 以 上 1 千 万 円 未 満 1 千 万 円 以 上 3 千 万 円 未 満 3 千 万 円 以 上 1 億 円 未 満 1 億 円 以 上	23	28	118	20	93	157 768	151 290	3	8	25	15 373	6 478	-	
	6	7	22	5	13	5 504	X	1	2	9	X	X	X	
	57	116	712	35	292	688 842	373 628	22	81	420	730 142	500 920	X	
	2	13	22	1	2	X	X	1	12	20	X	X	X	
	1	596	1 679	-	-	X	X	-	1	596	1 679	X	X	X
	-	-	-	-	-	X	X	-	-	-	-	-	-	-
	234	417	1 718	178	780	1 699 894	1 703 788	1 057 094	56	239	938	1 275 663	642 800	X
	234	417	1 718	178	780	1 699 894	1 703 788	1 057 094	56	239	938	1 275 663	642 800	X
	74	99	300	63	193	121 866	190 113	100 419	11	36	107	81 694	21 447	X
	18	20	67	16	58	99 167	X	X	2	4	9	X	X	X
607 時計・眼鏡・光学機械小売業 社 計 3 0 0 万 円 未 満 3 0 0 万 円 以 上 5 0 0 万 円 未 満 1 千 万 円 未 満 5 0 0 万 円 以 上 1 千 万 円 未 満 1 千 万 円 以 上 3 千 万 円 未 満 3 千 万 円 以 上 1 億 円 未 満 1 億 円 以 上	129	271	1 173	91	456	1 160 407	1 042 718	38	180	717	925 394	472 712	X	
	10	19	147	7	65	309 224	352 810	3	12	82	235 851	143 641	X	
	3	8	31	1	8	9 230	X	X	2	7	23	X	X	X
	-	-	-	-	-	X	X	-	-	-	-	-	-	-
	1 273	2 111	18 766	1 018	5 908	21 372 307	10 840 973	6 494 801	255	1 093	12 858	22 742 890	14 606 765	X
	1 256	2 076	18 511	1 003	5 798	21 101 566	10 840 973	6 494 801	253	1 073	12 713	22 742 890	14 606 765	X
	5	5	29	5	29	X	X	X	-	-	-	-	-	-
	402	488	2 116	347	1 479	3 645 992	1 828 867	1 111 190	55	141	637	1 817 125	516 072	X
	114	160	701	98	447	X	X	X	16	62	254	280 334	175 394	X
	647	1 054	7 125	502	3 112	13 541 438	6 109 843	3 776 795	145	552	4 013	7 431 595	4 601 351	X
609 他に分類されない小売業 社 計 3 0 0 万 円 未 満 3 0 0 万 円 以 上 5 0 0 万 円 未 満 1 千 万 円 未 満 5 0 0 万 円 以 上 1 千 万 円 未 満 3 千 万 円 未 満 1 千 万 円 以 上 3 千 万 円 未 満 3 千 万 円 以 上 1 億 円 未 満 1 億 円 以 上	73	187	2 482	44	487	6 053 275	1 056 184	29	143	1 995	4 997 091	2 929 810	X	
	15	182	6 058	7	244	9 384 120	1 167 375	8	175	5 814	8 216 745	6 384 138	X	
	17	35	255	15	110	383 654	270 741	X	2	20	145	X	X	X

第12表 法人事業所の産業分類（小分類）別、年間商品販売額階層別の電子商取引取扱、商業企業数、年間商品仕入額・年間商品販売額に占める割合別企業数

産業分類	企業数	年間商品仕入額 万円	年間商品販売額 万円	電子商取引有り企業数		年間仕入額に占める電子商取引の割合別の企業数					年間商品販売額に占める電子商取引の割合別の企業数						
				企業数	年間商品仕入額 万円	年間商品販売額 万円	0~4%	5~9%	10~24%	25~49%	50~74%	75%以上	0~4%	5~9%	10~24%	25~49%	50~74%
総計	34	754,421	945,187	5,328,065	992	2,204	717,526	110,906	620,036	376	1	171	208	355	164	131	175
卸売業	20	645,359	418,200	4,387,962	124	1,292	657,399	623,781	382,130	164	1	118	121	243	124	103	119
2,000万円未満	101	169,541	4,034	X	X	2	2	X	X	1	-	-	-	-	-	-	1
2,000万円以上5,000万円未満	81	22,156	27,681	X	X	2	1	X	X	1	1	1	1	-	-	-	1
5,000万円以上1,000万円未満	218	351,242	157,185	X	X	5	4,844	3,293	2,293	2	2	2	2	-	-	-	3
1,000万円以上2,000万円未満	544	538,073	786,265	X	X	10	7,366	13,642	3,642	3	6	6	1	-	-	-	2
2,000万円以上5,000万円未満	2,033	4,619,539	6,829,216	X	X	69	147,098	232,598	6,829	34	32	7	8	7	5	10	10
5,000万円以上1,000万円未満	2,914	14,284,393	20,793,174	X	X	130	653,533	943,446	3,155	52	71	13	20	9	6	11	11
2,000万円以上5,000万円未満	10,826	276,213,876	374,799,853	X	X	581	18,049,646	23,405,797	63,826	285	44	63	60	107	53	41	41
5,000万円以上1,000万円未満	3,928	3,298,419,470	3,984,562,716	X	X	493	638,536,415	756,782,633	71,249	249	201	39	107	54	41	51	51
2,000万円未満	70	598,536,601	621,200,632	X	X	7	9,318,241	10,270,757	2,200	1	2	2	1	-	-	-	2
2,000万円以上5,000万円未満	-	-	-	-	-	-	-	-	-	-	-	-	-	-	-	-	-
5,000万円以上1,000万円未満	-	-	-	-	-	-	-	-	-	-	-	-	-	-	-	-	-
2,000万円以上5,000万円未満	-	-	-	-	-	-	-	-	-	-	-	-	-	-	-	-	-
5,000万円以上1,000万円未満	-	-	-	-	-	-	-	-	-	-	-	-	-	-	-	-	-
2,000万円以上5,000万円未満	7	13,720	27,780	X	X	-	-	-	-	-	-	-	-	-	-	-	-
5,000万円以上1,000万円未満	3	17,573	23,186	X	X	-	-	-	-	-	-	-	-	-	-	-	-
2,000万円以上5,000万円未満	43	1,239,006	1,697,913	X	X	4	106,382	190,082	190,082	2	2	2	1	-	-	-	1
5,000万円以上1,000万円未満	17	597,266,302	619,451,753	X	X	3	9,211,859	10,080,675	10,080,675	1	1	1	1	-	-	-	1
2,000万円以上5,000万円未満	3,702	604,789,294	785,416,540	X	X	161	35,947,720	48,062,902	48,062,902	89	10	77	11	23	13	18	19
5,000万円以上1,000万円未満	19	3,359	356	X	X	1	X	X	X	-	-	-	-	-	-	-	-
2,000万円以上5,000万円未満	14	2,854	4,914	X	X	-	-	-	-	-	-	-	-	-	-	-	-
5,000万円以上1,000万円未満	36	18,721	25,638	X	X	1	X	X	X	-	-	-	-	-	-	-	-
2,000万円以上5,000万円未満	101	99,226	143,529	X	X	1	X	X	X	-	-	-	-	-	-	-	-
5,000万円以上1,000万円未満	379	874,981	1,298,241	X	X	10	24,170	33,310	33,310	7	3	3	1	-	-	-	2
2,000万円以上5,000万円未満	530	2,566,575	3,725,487	X	X	8	39,729	54,320	54,320	1	3	4	3	-	-	-	2
5,000万円以上1,000万円未満	2,024	49,627,225	70,096,975	X	X	92	2,860,773	3,812,013	3,812,013	48	6	49	4	14	5	12	8
2,000万円以上5,000万円未満	599	551,596,353	710,121,400	X	X	48	33,022,323	44,160,591	44,160,591	32	1	20	3	9	5	3	8
5,000万円以上1,000万円未満	863	235,751,461	321,548,729	X	X	28	9,356,521	11,523,554	11,523,554	10	2	13	2	6	1	2	4
2,000万円未満	4	X	X	X	X	-	-	-	-	-	-	-	-	-	-	-	-
2,000万円以上5,000万円未満	2	X	X	X	X	-	-	-	-	-	-	-	-	-	-	-	-
5,000万円以上1,000万円未満	12	4,596	8,398	X	X	-	-	-	-	-	-	-	-	-	-	-	-
2,000万円以上5,000万円未満	25	19,523	35,466	X	X	-	-	-	-	-	-	-	-	-	-	-	-
5,000万円以上1,000万円未満	70	176,115	241,445	X	X	-	-	-	-	-	-	-	-	-	-	-	-
2,000万円以上5,000万円未満	125	662,084	855,142	X	X	3	12,839	18,382	18,382	1	1	1	1	-	-	-	-
5,000万円以上1,000万円未満	469	12,938,053	17,144,042	X	X	12	295,748	421,925	421,925	4	1	5	4	3	1	3	3
2,000万円以上5,000万円未満	156	221,950,740	303,263,697	X	X	13	9,047,934	11,083,247	11,083,247	5	1	7	1	3	1	1	1
5,000万円以上1,000万円未満	2,839	369,037,833	463,867,811	X	X	133	26,591,199	36,539,348	36,539,348	79	8	64	9	17	12	16	15
2,000万円未満	15	X	X	X	X	1	X	X	X	-	-	-	-	-	-	-	-
2,000万円以上5,000万円未満	12	X	X	X	X	-	-	-	-	-	-	-	-	-	-	-	-
5,000万円以上1,000万円未満	24	14,125	17,240	X	X	1	X	X	X	-	-	-	-	-	-	-	-
2,000万円以上5,000万円未満	76	79,703	108,063	X	X	1	X	X	X	-	-	-	-	-	-	-	-
5,000万円以上1,000万円未満	309	698,866	1,058,796	X	X	10	24,170	33,310	33,310	7	3	3	1	-	-	-	2
2,000万円以上5,000万円未満	405	1,904,491	2,870,345	X	X	5	2,565,025	3,390,988	3,390,988	3	3	2	2	-	-	-	2
5,000万円以上1,000万円未満	1,555	36,689,172	52,952,933	X	X	80	2,565,025	3,390,988	3,390,988	44	4	44	4	11	5	11	5
2,000万円以上5,000万円未満	443	329,645,613	406,857,703	X	X	35	23,974,389	33,077,344	33,077,344	27	2	13	2	6	4	3	3

第12表 法人事業所の産業分類（小分類）別、年間商品販売額階層別の電子商取引取扱額、年間商品売上額・年間商品販売額に占める割合別企業数（つづき）

産業分類	企業数	総売上額 万円	年間商品売上額 万円	電子商取引取扱額 万円	年間商品販売額に占める割合別企業数					年間商品販売額に占める割合別企業数							
					0～4%	5～9%	10～24%	25～49%	50～74%	75%以上	0～4%	5～9%	10～24%	25～49%	50～74%	75%以上	
51 飲食料品卸売業	2,975	451,843,646	556,600,111	140,544,336	85,292,973	88	3	15	9	10	15	46	11	37	23	13	10
2,000万円未満	5	597	297	-	-	-	-	-	-	-	-	-	-	-	-	-	-
2,000万円以上5,000万円未満	12	4,834	4,315	1	X	1	-	-	-	-	-	1	-	-	-	-	-
5,000万円以上1千万円未満	24	256,134	17,247	-	-	-	-	-	-	-	-	-	-	-	-	-	-
1千万円以上2千万円未満	64	51,280	92,440	-	-	-	-	-	-	-	-	-	-	-	-	-	-
2千万円以上5千万円未満	211	441,472	704,769	2	X	2	1	1	-	-	-	3	1	-	-	-	-
5千万円以上1億円未満	353	1,802,448	2,557,514	17	67,874	13	1	2	4	3	4	8	4	4	3	1	1
1億円以上	1,663	48,177,772	62,105,245	45	1,612,318	30	1	3	4	2	5	18	6	8	8	3	2
1億円以上	643	401,109,109	491,118,284	72	52,852,000	42	1	9	5	8	7	16	4	24	12	9	7
1億円以上	1,462	212,460,311	250,583,184	59	16,641,642	45	1	4	2	3	4	9	4	23	13	6	4
511 農畜産物・水産物卸売業	-	-	-	-	-	-	-	-	-	-	-	-	-	-	-	-	-
2,000万円未満	3	3,083	928	-	-	-	-	-	-	-	-	-	-	-	-	-	-
2,000万円以上5,000万円未満	3	1,010	2,252	-	-	-	-	-	-	-	-	-	-	-	-	-	-
5,000万円以上1千万円未満	19	13,855	24,401	-	-	-	-	-	-	-	-	-	-	-	-	-	-
1千万円以上2千万円未満	69	177,256	239,109	1	X	1	-	-	-	-	-	-	-	-	-	-	-
2千万円以上5千万円未満	136	813,189	1,003,860	2	X	2	1	1	-	-	-	1	-	-	-	-	-
5千万円以上1億円未満	890	27,941,554	34,419,017	16	775,854	13	-	-	1	1	1	3	1	3	5	2	2
1億円以上	342	183,510,354	214,893,617	40	15,855,488	31	4	1	1	2	2	5	3	18	8	4	2
1億円以上	1,513	239,383,335	306,016,927	81	37,902,684	43	2	11	7	7	11	37	7	14	10	7	6
512 食料・飲料卸売業	5	597	297	-	-	-	-	-	-	-	-	-	-	-	-	-	-
2,000万円未満	9	1,741	3,387	1	X	1	-	-	-	-	-	1	-	-	-	-	-
2,000万円以上5,000万円未満	21	255,124	14,995	-	-	-	-	-	-	-	-	-	-	-	-	-	-
5,000万円以上1千万円未満	45	37,425	68,039	-	-	-	-	-	-	-	-	-	-	-	-	-	-
1千万円以上2千万円未満	142	264,216	465,660	4	X	2	1	1	-	-	-	3	1	-	-	-	-
2千万円以上5千万円未満	217	989,259	1,553,654	15	X	12	2	2	-	-	-	7	3	3	3	1	1
5千万円以上1億円未満	773	20,236,218	27,686,228	29	836,464	17	1	3	3	1	4	15	5	5	3	1	1
1億円以上	301	217,598,755	276,224,667	32	36,996,512	11	1	5	4	6	5	11	1	6	4	5	5
512 建築材料、鉱物材料等卸売業	4,575	875,853,722	1,047,636,507	243	276,762,905	109	17	32	29	26	30	133	13	46	22	19	10
2,000万円未満	14	659	968	-	-	-	-	-	-	-	-	-	-	-	-	-	-
2,000万円以上5,000万円未満	14	2,753	4,966	-	-	-	-	-	-	-	-	-	-	-	-	-	-
5,000万円以上1千万円未満	47	23,440	35,856	2	X	1	-	-	-	-	-	-	-	-	-	-	-
1千万円以上2千万円未満	104	94,781	149,749	1	X	1	-	-	-	-	-	1	-	-	-	-	-
2千万円以上5千万円未満	409	985,196	1,381,744	6	X	4	1	1	-	-	-	2	2	2	-	-	-
5千万円以上1億円未満	639	3,090,284	4,518,519	19	93,560	7	2	4	4	1	1	14	1	1	2	1	-
1億円以上	2,300	59,757,219	78,805,436	82	2,867,775	40	5	9	7	12	9	51	1	13	8	7	2
1億円以上	1,048	811,889,390	962,739,269	133	273,789,921	56	9	18	18	13	19	65	11	30	10	11	6
2,000万円未満	5	597	297	-	-	-	-	-	-	-	-	-	-	-	-	-	-
2,000万円以上5,000万円未満	4	1,010	2,252	-	-	-	-	-	-	-	-	-	-	-	-	-	-
5,000万円以上1千万円未満	19	13,855	24,401	-	-	-	-	-	-	-	-	-	-	-	-	-	-
1千万円以上2千万円未満	64	51,280	92,440	-	-	-	-	-	-	-	-	-	-	-	-	-	-
2千万円以上5千万円未満	211	441,472	704,769	2	X	2	1	1	-	-	-	3	1	-	-	-	-
5千万円以上1億円未満	353	1,802,448	2,557,514	17	67,874	13	1	2	4	3	4	8	4	4	3	1	1
1億円以上	1,663	48,177,772	62,105,245	45	1,612,318	30	1	3	4	2	5	18	6	8	8	3	2
1億円以上	643	401,109,109	491,118,284	72	52,852,000	42	1	9	5	8	7	16	4	24	12	9	7
1億円以上	1,462	212,460,311	250,583,184	59	16,641,642	45	1	4	2	3	4	9	4	23	13	6	4
521 建築材料卸売業	1,615	139,142,257	173,239,883	58	11,957,387	17	4	6	10	14	6	38	3	8	2	5	2
2,000万円未満	5	597	297	-	-	-	-	-	-	-	-	-	-	-	-	-	-
2,000万円以上5,000万円未満	4	1,010	2,252	-	-	-	-	-	-	-	-	-	-	-	-	-	-
5,000万円以上1千万円未満	19	13,855	24,401	-	-	-	-	-	-	-	-	-	-	-	-	-	-
1千万円以上2千万円未満	64	51,280	92,440	-	-	-	-	-	-	-	-	-	-	-	-	-	-
2千万円以上5千万円未満	211	441,472	704,769	2	X	2	1	1	-	-	-	3	1	-	-	-	-
5千万円以上1億円未満	353	1,802,448	2,557,514	17	67,874	13	1	2	4	3	4	8	4	4	3	1	1
1億円以上	1,663	48,177,772	62,105,245	45	1,612,318	30	1	3	4	2	5	18	6	8	8	3	2
1億円以上	643	401,109,109	491,118,284	72	52,852,000	42	1	9	5	8	7	16	4	24	12	9	7
1億円以上	1,462	212,460,311	250,583,184	59	16,641,642	45	1	4	2	3	4	9	4	23	13	6	4
522 化学製品卸売業	1,272	284,483,559	346,520,802	115	85,250,743	50	9	20	14	6	16	55	6	29	11	7	7
2,000万円未満	4	1,010	2,252	-	-	-	-	-	-	-	-	-	-	-	-	-	-
2,000万円以上5,000万円未満	2	1,010	2,252	-	-	-	-	-	-	-	-	-	-	-	-	-	-
5,000万円以上1千万円未満	10	6,675	7,214	1	X	1	-	-	-	-	-	-	-	-	-	-	-
1千万円以上2千万円未満	19	16,983	27,246	1	X	1	-	-	-	-	-	1	-	-	-	-	-
2千万円以上5千万円未満	87	226,660	292,927	3	6,924	3	-	-	-	-	-	2	-	-	-	-	-
5千万円以上1億円未満	173	949,424	1,225,187	4	X	4	2	2	3	7	3	17	-	3	1	3	1
1億円以上	604	17,028,922	21,404,822	36	1,383,224	18	3	5	2	3	4	20	3	9	5	1	1
1億円以上	373	266,253,930	323,562,279	70	83,834,430	28	6	13	9	3	11	29	6	19	5	6	6

第12表 法人事業所の産業分類（小分類）別、年間商品販売額階層別の電子商取引取扱額、商業企業数、年間商品仕入額・年間商品販売額に占める割合別企業数（つづき）

産業分類	産品販売階層	企業数		総売上額		電子商取引取扱額		年間商品仕入額		年間商品販売額に占める割合別企業数											
		企業数	売上額	企業数	売上額	企業数	売上額	企業数	売上額	0～4%	5～9%	10～24%	25～49%	50～74%	75%以上						
			万円		万円		万円		万円												
523 鉱物・金属材料卸売業	2,000万円未満	1	389	437,091,739	508,868,625	63	177,838,892	187,552,085	38	2	6	6	5	6	6	36	4	8	8	7	-
	2,000万円以上5,000万円未満	5	89	-	134	-	-	-	-	-	-	-	-	-	-	-	-	-	-	-	-
	5,000万円以上1,000万円未満	3	1,220	935	-	-	-	-	-	-	-	-	-	-	-	-	-	-	-	-	-
	1,000万円以上2,000万円未満	12	6,046	9,187	-	-	-	-	-	-	-	-	-	-	-	-	-	-	-	-	-
	2,000万円以上5,000万円未満	18	16,353	26,895	-	-	-	-	-	-	-	-	-	-	-	-	-	-	-	-	-
	5,000万円以上1,000万円未満	111	357,622	381,042	-	-	-	-	-	-	-	-	-	-	-	-	-	-	-	-	-
	2,000万円以上5,000万円未満	158	765,516	1,138,152	-	-	7	36,580	52,243	3	1	2	2	1	2	4	4	2	2	1	-
	5,000万円以上1,000万円未満	704	18,564,541	24,720,796	-	-	19	568,144	752,324	12	2	2	2	1	2	12	1	1	2	2	3
	1,000万円以上2,000万円未満	378	417,380,352	482,591,484	-	-	37	177,234,168	186,747,518	23	2	3	2	2	4	20	3	7	4	3	-
	2,000万円以上5,000万円未満	299	15,136,167	19,007,197	-	-	7	1,715,883	2,258,572	4	2	1	-	-	-	4	1	1	1	1	1
	5,000万円以上1,000万円未満	5	259	1,610	-	-	-	-	-	-	-	-	-	-	-	-	-	-	-	-	-
	2,000万円以上5,000万円未満	6	2,187	4,694	-	-	-	-	-	-	-	-	-	-	-	-	-	-	-	-	-
	5,000万円以上1,000万円未満	13	5,809	17,627	-	-	-	-	-	-	-	-	-	-	-	-	-	-	-	-	-
2,000万円以上5,000万円未満	69	53,512	143,300	-	-	1	1	X	1	1	-	-	-	-	-	-	-	-	-	-	
5,000万円以上1,000万円未満	69	241,896	471,529	-	-	2	2	X	2	1	-	-	-	-	1	1	-	-	-	-	
2,000万円以上5,000万円未満	128	2,376,301	3,757,156	-	-	3	1,653,755	2,148,462	1	1	-	-	-	-	2	-	-	-	-	-	
5,000万円以上1,000万円未満	35	12,456,203	14,611,281	-	-	3	1,653,755	2,148,462	1	1	-	-	-	-	1	1	-	-	-	-	
2,000万円以上5,000万円未満	4,312	569,342,718	716,974,874	-	-	402	180,906,324	208,862,927	169	36	61	38	45	53	178	37	77	39	32	39	
5,000万円以上1,000万円未満	12	4,995	1,136	-	-	1	X	X	-	-	-	-	-	-	-	-	-	-	-	-	
2,000万円以上5,000万円未満	10	6,042	3,089	-	-	1	X	X	-	-	-	-	-	-	-	-	-	-	-	-	
5,000万円以上1,000万円未満	47	25,155	33,110	-	-	2	X	X	1	1	-	-	-	-	2	1	-	-	-	-	
2,000万円以上5,000万円未満	105	101,095	154,912	-	-	4	3,177	4,846	9	2	2	5	3	1	3	4	1	1	3	-	
5,000万円以上1,000万円未満	448	986,643	1,472,071	-	-	23	43,767	73,023	9	2	2	5	3	2	12	2	3	2	2	4	
2,000万円以上5,000万円未満	604	3,022,930	4,345,998	-	-	40	216,497	297,937	12	6	10	6	1	1	23	4	5	1	1	6	
5,000万円以上1,000万円未満	2,274	56,804,534	76,298,165	-	-	204	5,982,742	7,647,626	90	21	32	17	21	23	80	25	42	22	19	16	
2,000万円以上5,000万円未満	812	508,391,324	634,666,393	-	-	127	174,657,521	200,837,925	57	5	15	10	19	19	58	7	27	13	10	12	
5,000万円以上1,000万円未満	1,948	135,914,056	192,349,766	-	-	131	17,058,265	21,465,223	58	17	22	11	12	11	59	10	27	12	12	11	
2,000万円以上5,000万円未満	6	3,973	473	-	-	-	-	-	-	-	-	-	-	-	-	-	-	-	-	-	
5,000万円以上1,000万円未満	22	X	X	-	-	-	-	-	-	-	-	-	-	-	-	-	-	-	-	-	
2,000万円以上5,000万円未満	43	42,992	61,624	-	-	1	X	X	-	-	-	-	-	-	-	-	-	-	-	-	
5,000万円以上1,000万円未満	210	442,334	686,618	-	-	6	X	X	2	1	1	2	1	2	4	4	1	1	1	1	
2,000万円以上5,000万円未満	290	1,438,472	2,058,534	-	-	16	85,916	110,366	3	3	4	3	3	3	10	1	1	1	1	4	
5,000万円以上1,000万円未満	1,060	25,747,605	34,518,607	-	-	73	1,985,942	2,486,945	32	10	14	5	7	7	26	5	19	8	10	5	
2,000万円以上5,000万円未満	313	108,223,087	155,007,154	-	-	35	14,973,078	18,845,822	21	3	3	3	3	2	19	4	6	4	2	2	
5,000万円以上1,000万円未満	594	63,309,242	77,095,328	-	-	75	8,753,444	10,901,142	29	4	14	5	12	11	40	9	11	3	4	8	
2,000万円以上5,000万円未満	1	X	X	-	-	-	-	-	-	-	-	-	-	-	-	-	-	-	-	-	
5,000万円以上1,000万円未満	3	X	X	-	-	-	-	-	-	-	-	-	-	-	-	-	-	-	-	-	
2,000万円以上5,000万円未満	11	8,206	16,256	-	-	1	X	X	-	-	-	-	-	-	-	-	-	-	-	-	
5,000万円以上1,000万円未満	50	115,420	158,786	-	-	4	X	X	2	4	1	1	1	1	4	4	1	1	1	1	
2,000万円以上5,000万円未満	85	480,076	605,811	-	-	3	38,273	56,736	3	3	3	3	2	3	4	1	2	2	1	1	
5,000万円以上1,000万円未満	327	8,261,297	10,724,138	-	-	43	1,226,859	1,687,775	17	3	5	2	8	8	20	7	7	3	3	1	
2,000万円以上5,000万円未満	116	54,442,719	65,588,050	-	-	20	7,477,812	9,143,186	7	1	5	1	1	2	11	1	2	2	3	3	
5,000万円以上1,000万円未満	1,130	319,355,403	376,714,881	-	-	142	149,041,487	167,848,874	56	9	16	19	18	24	57	11	29	21	13	11	
2,000万円以上5,000万円未満	4	442	376	-	-	-	-	-	-	-	-	-	-	-	-	-	-	-	-	-	
5,000万円以上1,000万円未満	5	1,275	1,539	-	-	1	X	X	-	-	-	-	-	-	-	-	-	-	-	-	
2,000万円以上5,000万円未満	11	7,557	8,660	-	-	1	X	X	-	-	-	-	-	-	-	-	-	-	-	-	
5,000万円以上1,000万円未満	32	33,742	46,898	-	-	2	X	X	-	-	-	-	-	-	-	-	-	-	-	-	
2,000万円以上5,000万円未満	126	278,082	415,181	-	-	8	11,797	23,558	3	-	-	4	1	1	2	2	1	3	1	1	
5,000万円以上1,000万円未満	137	940,276	994,895	-	-	137	9,510,522	12,281,676	4	2	1	1	1	1	6	1	1	1	1	1	
2,000万円以上5,000万円未満	538	14,003,829	18,669,611	-	-	57	1,832,482	2,281,606	24	4	8	9	6	6	23	7	11	8	5	3	
5,000万円以上1,000万円未満	277	304,390,200	356,577,721	-	-	64	147,142,159	165,470,738	25	1	6	5	11	18	23	2	16	9	7	7	

第12表 法人事業所の産業分類（小分類）別、年間商品販売額階層別の電子商取引取扱額、年間商品仕入額・年間商品販売額に占める割合別企業数（つづき）

産業分類	小分類	階層	総数		電子商取引取扱額		年間仕入額に占める電子商取引の割合別企業数		年間商品販売額に占める電子商取引の割合別企業数							
			企業数	仕入額	企業数	仕入額	0～4%	5～9%	10～24%	25～49%	50～74%	75%以上				
539 その他の機械器具卸売業	2,000万円未満	5,000万円以上	640	50,764,017	70,814,899	54	6,053,128	8,647,688	26	6	9	3	3	3	9	
		2,000万円以上	1	X	X	1	X	X	-	-	-	-	-	-	1	
		1,000万円以上	11	X	X	1	X	X	-	-	-	-	-	-	1	
		500万円以上	19	16,155	30,134	5	9,441	15,930	-	-	-	-	-	-	-	
		2,000万円未満	62	150,807	211,486	2	1	1	-	-	-	-	-	-	-	
		1,000万円未満	92	464,106	686,758	8	41,256	61,659	2	1	2	1	2	3	2	
		500万円未満	349	8,791,803	12,365,809	31	837,459	1,191,300	17	4	5	1	6	3	3	
		1,000万円以上	106	41,335,318	57,493,468	8	5,064,472	7,378,179	4	1	1	2	3	-	-	
		1,000万円未満	5,011	494,252,309	660,133,460	339	99,920,097	126,270,918	170	21	46	31	20	26	21	39
		54 その他の卸売業	2,000万円未満	5,000万円以上	51	159,931	1,277	-	-	-	-	-	-	-	-	-
2,000万円以上	31			5,673	10,397	-	-	-	-	-	-	-	-	-	-	
500万円以上	64			27,792	45,334	-	-	-	-	-	-	-	-	-	-	
1,000万円以上	170			191,691	247,635	4	3,445	5,649	-	-	-	-	-	-	-	
2,000万円以上	579			1,307,527	1,944,611	25	58,332	87,982	12	3	4	1	1	1	2	
5,000万円以上	785			3,784,583	5,622,470	46	235,873	333,107	19	2	13	5	3	2	4	
2,000万円以上	2,522			60,608,120	85,796,119	154	4,619,656	5,891,739	77	10	21	14	13	9	10	
1,000万円以上	809			428,166,992	566,465,617	110	95,002,791	119,952,441	61	6	8	10	7	14	8	
1,000万円未満	909			57,775,979	79,362,886	59	21,192,595	27,343,388	33	2	8	6	4	9	5	
541 家具・建具・じゅう器等卸売業	2,000万円未満			5,000万円以上	1	X	X	-	-	-	-	-	-	-	-	-
		2,000万円以上	3	X	X	-	-	-	-	-	-	-	-	-	-	
		500万円以上	3	1,009	1,984	-	-	-	-	-	-	-	-	-	-	
		1,000万円以上	27	31,825	39,217	1	X	X	-	-	-	-	-	-	-	
		2,000万円以上	130	263,622	439,631	1	X	X	-	-	-	-	-	-	-	
		5,000万円以上	171	811,533	1,199,194	5	20,552	29,384	1	1	3	2	1	1	-	
		2,000万円以上	444	10,343,820	14,654,296	27	901,598	1,189,342	16	1	3	2	2	3	5	
		1,000万円以上	130	46,323,550	63,027,357	25	20,266,460	26,118,678	14	1	4	1	2	3	4	
		1,000万円未満	721	140,954,155	183,096,929	47	19,404,136	26,353,482	18	1	3	3	4	18	6	
		542 医薬品・化粧品等卸売業	2,000万円未満	5,000万円以上	5	X	X	-	-	-	-	-	-	-	-	-
2,000万円以上	4			X	X	-	-	-	-	-	-	-	-	-	-	
500万円以上	15			6,698	10,632	-	-	-	-	-	-	-	-	-	-	
1,000万円以上	27			22,775	42,745	-	-	-	-	-	-	-	-	-	-	
2,000万円以上	81			249,000	259,204	3	4,700	9,050	1	1	1	-	-	-	-	
5,000万円以上	93			436,257	678,301	4	16,098	31,390	2	1	1	-	-	-	-	
2,000万円以上	351			9,040,452	12,794,583	16	416,763	546,121	5	1	1	1	1	8	9	
1,000万円以上	145			131,197,513	169,309,879	24	18,966,575	25,766,921	10	-	1	2	3	8	9	
1,000万円未満	3,381			295,522,175	397,673,645	233	59,323,366	72,574,048	119	18	35	22	12	12	50	
549 他に分類されない卸売業	2,000万円未満			5,000万円以上	45	159,471	887	-	-	-	-	-	-	-	-	-
		2,000万円以上	24	4,053	7,995	-	-	-	-	-	-	-	-	-	-	
		500万円以上	46	20,085	32,718	-	-	-	-	-	-	-	-	-	-	
		1,000万円以上	116	137,091	165,673	3	X	X	-	-	-	-	-	-	-	
		2,000万円以上	368	794,905	1,245,776	21	199,223	272,333	10	3	3	1	4	10	5	
		5,000万円以上	521	2,536,793	3,744,975	37	3,301,295	4,156,276	16	2	11	2	6	15	10	
		2,000万円以上	1,727	41,223,848	58,347,240	111	3,301,295	4,156,276	56	8	18	11	10	8	49	
		1,000万円以上	534	250,645,929	334,128,381	61	55,769,756	68,066,842	37	5	3	7	2	7	21	
		1,000万円未満	14,109	625,326,897	940,103,868	912	60,126,487	125,237,906	343	68	130	72	87	212	589	
		55 小売業	2,000万円未満	5,000万円以上	155	45,790	10,945	5	283	327	1	1	1	1	1	1
2,000万円以上	207			67,124	68,408	2	1,093	1,976	2	1	1	2	2	2	2	
500万円以上	464			299,120	337,932	9	4,570	7,085	5	1	1	1	1	5	1	
1,000万円以上	1,150			1,017,980	1,639,785	43	48,518	61,376	18	5	4	3	3	21	5	
2,000万円以上	3,392			6,613,806	11,043,717	143	331,017	487,577	57	12	23	10	21	20	88	
5,000万円以上	3,061			13,235,840	21,384,005	205	990,921	1,416,820	66	20	38	19	22	40	131	
2,000万円以上	5,076			86,061,303	132,253,044	426	8,557,058	12,077,513	162	26	55	35	32	116	285	
1,000万円以上	604			517,985,934	773,365,232	75	50,193,027	111,185,232	32	3	7	4	8	21	54	
1,000万円未満	5,011			494,252,309	660,133,460	339	99,920,097	126,270,918	170	21	46	31	20	26	21	

第12表 法人事業所の産業分類（小分類）別、年間商品販売額階層別の電子商取引取扱額、商業企業数、年間商品仕入額・年間商品販売額に占める割合別企業数（つづき）

産業分類	小分類	階層	総数		電子商取引有り企業数		年間仕入額に占める電子商取引の割合別の企業数					年間商品販売額に占める電子商取引の割合別の企業数						
			企業数	年間商品仕入額 万円	企業数	年間商品仕入額 万円	0～4%	5～9%	10～24%	25～49%	50～74%	75%以上	0～4%	5～9%	10～24%	25～49%	50～74%	75%以上
563 婦人・子供服小売業	2,000万円未満		820	8,433,599	14,704,116	16	227,067	364,455	11	3	1	1	10	3	1	1	1	1
	2,000万円以上5,000万円未満		3	X	X	-	-	-	-	-	-	-	-	-	-	-	-	-
	5,000万円以上1,000万円未満		11	X	X	-	-	-	-	-	-	-	-	-	-	-	-	-
	1,000万円以上2,000万円未満		36	16,048	26,962	-	-	-	-	-	-	-	-	-	-	-	-	-
	2,000万円以上5,000万円未満		100	83,329	142,472	1	X	X	1	-	-	-	-	1	-	-	-	-
	5,000万円以上1,000万円未満		284	483,230	902,596	6	7,100	15,400	3	2	1	1	4	1	1	1	1	1
	2,000万円以上5,000万円未満		204	783,520	1,393,207	3	15,275	22,722	3	1	1	1	1	1	1	1	1	1
	5,000万円以上1,000万円未満		164	2,264,551	3,987,576	4	48,950	78,680	3	1	1	1	3	1	1	1	1	1
	1,000万円以上2,000万円未満		18	4,782,030	8,247,257	2	X	X	1	1	1	1	2	1	1	1	1	1
	2,000万円以上5,000万円未満		92	943,132	1,803,293	2	X	X	1	1	1	1	1	1	1	1	1	1
564 靴・履物小売業	2,000万円未満		-	-	-	-	-	-	-	-	-	-	-	-	-	-	-	-
	2,000万円以上5,000万円未満		2	X	X	-	-	-	-	-	-	-	-	-	-	-	-	-
	5,000万円以上1,000万円未満		1	X	X	-	-	-	-	-	-	-	-	-	-	-	-	-
	1,000万円以上2,000万円未満		6	11,175	8,597	-	-	-	-	-	-	-	-	-	-	-	-	-
	2,000万円以上5,000万円未満		31	50,489	92,439	-	-	-	-	-	-	-	-	-	-	-	-	-
	5,000万円以上1,000万円未満		24	90,463	167,817	1	X	X	1	-	-	-	-	1	-	-	-	-
	2,000万円以上5,000万円未満		25	270,493	559,635	1	X	X	1	-	-	-	-	1	-	-	-	-
	5,000万円以上1,000万円未満		3	519,761	973,255	-	-	-	-	-	-	-	-	-	-	-	-	-
	1,000万円以上2,000万円未満		367	4,497,688	7,675,271	20	288,601	410,887	17	1	1	1	7	2	5	1	2	3
	569 その他の織物・衣服等小売業	2,000万円未満		6	386	606	1	X	X	1	-	-	-	-	1	-	-	-
2,000万円以上5,000万円未満			14	3,110	4,778	1	X	X	1	-	-	-	-	1	-	-	-	-
5,000万円以上1,000万円未満			26	15,725	20,104	-	-	-	-	-	-	-	-	-	-	-	-	-
1,000万円以上2,000万円未満			35	32,342	52,412	-	-	-	-	-	-	-	-	-	-	-	-	-
2,000万円以上5,000万円未満			98	195,578	325,012	3	X	X	3	3	1	1	1	1	1	1	1	1
5,000万円以上1,000万円未満			76	309,468	504,164	2	X	X	2	-	-	-	-	-	-	-	-	-
1,000万円以上2,000万円未満			99	1,689,239	2,820,823	13	273,780	389,324	11	-	-	-	-	5	1	4	1	1
2,000万円以上5,000万円未満			13	2,251,840	3,947,372	-	-	-	-	-	-	-	-	-	-	-	-	-
5,000万円以上1,000万円未満			4,295	238,646,106	347,556,800	224	9,954,223	15,054,713	81	15	11	11	177	7	11	5	6	18
57 飲食料品小売業		2,000万円未満		42	37,211	3,483	2	X	X	2	-	-	-	-	1	-	-	-
	2,000万円以上5,000万円未満		44	6,764	14,615	-	-	-	-	-	-	-	-	-	-	-	-	-
	5,000万円以上1,000万円未満		124	102,947	90,539	1	X	X	6	-	-	-	-	1	-	-	-	-
	1,000万円以上2,000万円未満		318	257,247	461,635	8	X	X	6	6	2	2	4	1	2	1	1	1
	2,000万円以上5,000万円未満		962	1,800,946	3,164,397	14	35,328	51,272	3	2	2	3	6	12	4	1	1	1
	5,000万円以上1,000万円未満		903	3,882,124	6,355,103	36	X	X	14	14	6	6	29	4	4	1	1	2
	1,000万円以上2,000万円未満		1,717	27,833,095	43,589,650	145	2,692,580	3,867,754	51	6	5	7	111	65	115	5	4	3
	2,000万円以上5,000万円未満		185	204,725,772	293,877,378	18	7,043,400	10,866,732	7	1	1	2	5	14	1	1	1	1
	5,000万円以上1,000万円未満		219	169,510,974	233,200,701	17	6,349,990	9,239,087	4	-	-	2	3	8	1	1	1	2
	571 各種食料品小売業	2,000万円未満		1	X	X	-	-	-	-	-	-	-	-	-	-	-	-
2,000万円以上5,000万円未満			1	X	X	-	-	-	-	-	-	-	-	-	-	-	-	-
5,000万円以上1,000万円未満			-	-	-	-	-	-	-	-	-	-	-	-	-	-	-	-
1,000万円以上2,000万円未満			5	2,434	7,853	-	-	-	-	-	-	-	-	-	-	-	-	-
2,000万円以上5,000万円未満			17	48,721	64,556	1	X	X	1	-	-	-	-	1	-	-	-	-
5,000万円以上1,000万円未満			31	163,808	235,683	-	-	-	-	-	-	-	-	-	-	-	-	-
1,000万円以上2,000万円未満			106	2,857,193	4,111,112	9	295,039	363,416	2	2	2	3	7	3	7	1	1	1
2,000万円以上5,000万円未満			58	166,438,618	228,780,961	7	X	X	2	2	1	1	4	6	1	1	1	1
5,000万円以上1,000万円未満			978	15,701,490	20,903,594	45	908,863	1,210,764	15	3	8	3	36	2	2	1	1	3
572 酒小売業		2,000万円未満		3	61	63	-	-	-	-	-	-	-	-	-	-	-	-
	2,000万円以上5,000万円未満		6	1,012	1,935	-	-	-	-	-	-	-	-	-	-	-	-	-
	5,000万円以上1,000万円未満		6	3,726	4,454	-	-	-	-	-	-	-	-	-	-	-	-	-
	1,000万円以上2,000万円未満		48	59,173	74,686	1	X	X	1	-	-	-	-	1	-	-	-	-
	2,000万円以上5,000万円未満		236	620,648	810,980	7	20,522	27,613	2	-	-	2	3	7	-	-	-	-
	5,000万円以上1,000万円未満		281	1,420,886	1,993,383	9	51,241	65,673	5	3	3	3	9	1	9	1	1	1
	1,000万円以上2,000万円未満		368	7,301,124	9,670,760	26	528,696	759,182	8	3	2	3	19	1	1	1	1	3
	2,000万円以上5,000万円未満		30	6,294,860	8,347,333	2	X	X	1	-	-	-	-	1	-	-	-	-

第12表 法人事業所の産業分類（小分類）別、年間商品販売額階層別の電子商取引取扱額、年間商品販売額・年間商品仕入額・年間商品販売額に占める割合別企業数（つづき）

産業分類	企業数	総売上額 万円	電子商取引取扱額 万円	電子商取引取扱額に占める割合別企業数					年間商品販売額 万円	電子商取引取扱額に占める割合別企業数	年間商品販売額に占める割合別企業数	年間商品仕入額 万円	電子商取引取扱額に占める割合別企業数	年間商品仕入額に占める割合別企業数	年間商品販売額に占める割合別企業数
				0～4%	5～9%	10～24%	25～49%	50～74%							
573 食肉小売業															
2,000万円未満	140	2,400,251	4,013,365	2	-	-	-	-	-	-	2	-	-	-	-
2,000万円以上5,000万円未満	-	-	-	-	-	-	-	-	-	-	-	-	-	-	-
5,000万円以上1千万円未満	3	950	2,050	-	-	-	-	-	-	-	-	-	-	-	-
1千万円以上2千万円未満	8	8,740	11,658	-	-	-	-	-	-	-	-	-	-	-	-
2千万円以上5千万円未満	27	48,963	86,815	1	-	-	-	-	-	-	1	-	-	-	-
5千万円以上1億円未満	40	171,465	292,044	-	-	-	-	-	-	-	-	-	-	-	-
1億円以上	59	963,031	1,447,257	1	-	-	-	-	-	-	1	-	-	-	-
1億円以上	3	1,207,102	2,173,541	-	-	-	-	-	-	-	-	-	-	-	-
1億円以上	137	3,026,577	4,303,154	-	-	-	-	-	-	-	-	-	-	-	-
574 鮮魚小売業															
2,000万円未満	2	0	0	-	-	-	-	-	-	-	-	-	-	-	-
2,000万円以上5,000万円未満	5	1,850	3,657	-	-	-	-	-	-	-	-	-	-	-	-
5,000万円以上1千万円未満	6	3,534	9,074	-	-	-	-	-	-	-	-	-	-	-	-
1千万円以上2千万円未満	18	34,233	61,942	-	-	-	-	-	-	-	-	-	-	-	-
2千万円以上5千万円未満	39	190,462	290,638	-	-	-	-	-	-	-	-	-	-	-	-
5千万円以上1億円未満	60	946,033	1,421,462	-	-	-	-	-	-	-	-	-	-	-	-
1億円以上	7	X	X	-	-	-	-	-	-	-	-	-	-	-	-
575 野菜・果実小売業															
2,000万円未満	195	1,738,675	2,667,848	3	53,800	74,249	-	-	-	-	2	-	-	-	-
2,000万円以上5,000万円未満	1	X	X	-	-	-	-	-	-	-	-	-	-	-	-
5,000万円以上1千万円未満	4	12,600	2,700	-	-	-	-	-	-	-	-	-	-	-	-
1千万円以上2千万円未満	15	13,380	19,760	-	-	-	-	-	-	-	-	-	-	-	-
2千万円以上5千万円未満	35	79,562	120,005	-	-	-	-	-	-	-	-	-	-	-	-
5千万円以上1億円未満	55	225,724	396,988	1	X	X	-	-	-	-	1	-	-	-	-
1億円以上	81	1,051,348	1,678,650	2	X	X	-	-	-	-	1	-	-	-	-
1億円以上	3	356,061	449,544	-	-	-	-	-	-	-	-	-	-	-	-
576 菓子・パン小売業															
2,000万円未満	561	3,245,580	9,543,184	21	310,725	1,141,204	-	-	-	-	10	1	-	-	-
2,000万円以上5,000万円未満	6	516	648	-	-	-	-	-	-	-	-	-	-	-	-
5,000万円以上1千万円未満	12	1,591	4,513	-	-	-	-	-	-	-	-	-	-	-	-
1千万円以上2千万円未満	27	7,665	20,545	1	X	X	-	-	-	-	-	-	-	-	-
2千万円以上5千万円未満	68	34,500	98,432	1	X	X	-	-	-	-	1	-	-	-	-
5千万円以上1億円未満	184	207,894	580,553	1	X	X	-	-	-	-	1	-	-	-	-
1億円以上	116	302,231	784,990	5	15,322	35,992	-	-	-	-	2	-	-	-	-
1億円以上	133	1,247,027	3,013,654	9	101,792	246,693	-	-	-	-	4	1	-	-	-
1億円以上	15	1,444,156	5,039,849	4	X	X	-	-	-	-	3	1	-	-	-
1億円以上	287	1,356,769	1,976,705	1	X	X	-	-	-	-	1	-	-	-	-
577 米穀類小売業															
2,000万円未満	4	X	X	-	-	-	-	-	-	-	-	-	-	-	-
2,000万円以上5,000万円未満	5	240	1,522	-	-	-	-	-	-	-	-	-	-	-	-
5,000万円以上1千万円未満	18	9,464	12,731	-	-	-	-	-	-	-	-	-	-	-	-
1千万円以上2千万円未満	44	37,438	64,590	-	-	-	-	-	-	-	-	-	-	-	-
2千万円以上5千万円未満	112	240,329	358,779	-	-	-	-	-	-	-	-	-	-	-	-
5千万円以上1億円未満	55	258,445	387,722	1	X	X	-	-	-	-	1	-	-	-	-
1億円以上	48	730,755	1,050,948	-	-	-	-	-	-	-	-	-	-	-	-
1億円以上	1	X	X	-	-	-	-	-	-	-	-	-	-	-	-
579 その他の飲食料品小売業															
2,000万円未満	1,778	41,665,790	70,948,249	135	2,279,322	3,287,814	-	-	-	-	47	3	6	6	85
2,000万円以上5,000万円未満	27	36,536	2,202	2	X	X	-	-	-	-	-	1	-	-	-
5,000万円以上1千万円未満	17	3,488	5,394	-	-	-	-	-	-	-	-	-	-	-	-
1千万円以上2千万円未満	61	66,692	44,402	-	-	-	-	-	-	-	-	-	-	-	-
2千万円以上5千万円未満	124	98,048	175,582	6	10,811	7,387	-	-	-	-	4	-	-	-	-
5千万円以上1億円未満	333	520,596	1,080,767	4	9,280	12,600	-	-	-	-	2	-	-	-	-
1億円以上	286	1,149,103	1,973,655	20	97,839	140,909	-	-	-	-	5	3	2	8	13
1億円以上	862	12,736,584	21,195,807	98	1,669,807	2,339,781	-	-	-	-	35	3	2	4	77
1億円以上	68	27,054,743	46,470,440	5	X	X	-	-	-	-	1	-	-	-	-

第12表 法人事業所の産業分類（小分類）別、年間商品販売額階層別の電子商取引取扱額、商業企業数、年間商品仕入額・年間商品販売額に占める割合別企業数（つづき）

産業分類	企業数	総売上額 万円	年間商品仕入額 万円	年間商品販売額 万円	電子商取引取扱額 万円	電子商取引取扱額に占める割合別企業数					年間商品販売額に占める割合別企業数							
						0～4%	5～9%	10～24%	25～49%	50～74%	75%以上	0～4%	5～9%	10～24%	25～49%	50～74%	75%以上	
58 自動車・自転車小売業	1 039	57 530 617	73 887 437	126	8 118 719	11 013 880	44	19	22	13	9	19	67	26	20	8	1	4
2 0 0万円未満	12	X	X	-	-	-	-	-	-	-	-	-	-	-	-	-	-	-
2 0 0万円以上 5 0 0万円未満	18	8 164	5 795	-	-	-	-	-	-	-	-	-	-	-	-	-	-	-
5 0 0万円以上 1 千万円未満	28	31 329	20 402	-	-	-	-	-	-	-	-	-	-	-	-	-	-	-
1 千万円以上 2 千万円未満	62	94 116	85 994	3	3 095	4 450	1	1	1	-	-	-	1	2	-	-	-	-
2 千万円以上 5 千万円未満	191	463 203	638 896	15	42 791	54 869	7	2	3	2	1	2	8	5	3	1	1	-
5 千万円以上 1 億円未満	222	X	X	26	131 189	179 797	8	5	6	3	2	2	14	6	3	2	1	-
1 億円以上 1 0 億円未満	431	7 921 320	11 434 092	65	1 452 303	1 908 238	24	9	11	8	3	10	34	10	15	4	-	2
1 0 億円以上	75	47 910 933	60 126 406	17	6 489 341	8 866 526	4	2	1	-	3	7	10	3	2	1	-	1
960	57 163 482	73 195 825	118	8 057 600	10 914 396	37	18	22	13	9	19	63	24	18	8	1	4	-
581 自動車小売業	11	X	X	-	-	-	-	-	-	-	-	-	-	-	-	-	-	-
2 0 0万円未満	14	7 874	4 367	-	-	-	-	-	-	-	-	-	-	-	-	-	-	-
2 0 0万円以上 5 0 0万円未満	24	29 449	17 119	-	-	-	-	-	-	-	-	-	-	-	-	-	-	-
5 0 0万円以上 1 千万円未満	46	82 339	63 508	2	X	X	-	-	-	-	-	-	-	-	-	-	-	-
1 千万円以上 2 千万円未満	167	418 265	560 970	12	34 721	43 869	4	2	3	2	1	1	5	5	1	1	-	-
2 千万円以上 5 千万円未満	207	1 036 769	1 469 613	25	X	X	7	5	6	3	2	2	14	6	2	2	1	-
5 千万円以上 1 億円未満	417	7 746 223	11 083 435	62	1 404 054	1 828 604	22	8	11	8	3	10	33	9	14	4	-	2
1 億円以上 1 0 億円未満	74	X	X	17	6 489 341	8 866 526	4	2	1	-	3	7	10	3	2	1	-	1
79	367 135	691 612	8	61 119	99 484	7	1	-	-	-	-	-	4	2	2	-	-	
582 自転車小売業	1	X	X	-	-	-	-	-	-	-	-	-	-	-	-	-	-	-
2 0 0万円未満	4	290	1 428	-	-	-	-	-	-	-	-	-	-	-	-	-	-	-
2 0 0万円以上 5 0 0万円未満	4	1 880	3 283	-	-	-	-	-	-	-	-	-	-	-	-	-	-	-
5 0 0万円以上 1 千万円未満	16	11 777	22 486	-	-	-	1	-	-	-	-	-	-	-	-	-	-	-
1 千万円以上 2 千万円未満	24	44 938	77 926	3	8 070	11 000	3	-	-	-	-	-	3	-	-	-	-	-
2 千万円以上 5 千万円未満	15	X	X	1	X	X	1	-	-	-	-	-	-	-	-	-	-	-
5 千万円以上 1 億円未満	14	175 097	350 657	3	48 249	79 634	2	1	-	-	-	-	1	1	-	-	-	-
1 0 億円以上	1	X	X	-	-	-	-	-	-	-	-	-	-	-	-	-	-	-
2 0 0万円未満	30	2 180	2 481	210	4 450 263	6 521 753	50	14	39	15	40	52	133	15	28	11	9	14
2 0 0万円以上 5 0 0万円未満	38	11 419	12 697	1	X	X	1	-	-	-	-	-	1	-	-	-	-	-
5 0 0万円以上 1 千万円未満	82	33 894	60 322	3	X	X	2	-	-	-	-	-	2	-	-	-	-	-
1 千万円以上 2 千万円未満	181	167 987	249 638	14	14 171	19 636	3	1	2	2	2	6	7	-	-	-	-	1
2 千万円以上 5 千万円未満	603	1 239 789	1 933 845	45	113 389	150 361	13	2	10	3	11	6	33	3	5	1	2	5
5 千万円以上 1 億円未満	479	2 134 449	3 308 868	72	349 217	475 002	9	9	16	6	15	17	46	7	6	3	4	1
1 億円以上 1 0 億円未満	610	11 005 288	16 074 318	62	1 399 554	1 877 848	18	2	8	4	10	20	37	4	15	3	2	2
1 0 億円以上	67	61 744 144	86 171 954	12	2 571 548	3 896 339	4	-	5	-	1	2	7	1	1	1	1	1
504	5 751 376	9 288 622	15	158 455	194 032	9	-	-	3	-	1	2	8	-	4	1	1	1
591 家具・建具等小売業	11	987	1 034	-	-	-	-	-	-	-	-	-	-	-	-	-	-	-
2 0 0万円未満	9	3 334	3 327	1	X	X	1	-	-	-	-	-	-	-	-	-	-	-
2 0 0万円以上 5 0 0万円未満	20	8 422	14 836	-	-	-	-	-	-	-	-	-	-	-	-	-	-	-
5 0 0万円以上 1 千万円未満	34	27 539	47 888	1	X	X	1	-	-	-	-	-	-	-	-	-	-	-
1 千万円以上 2 千万円未満	141	256 455	441 327	3	X	X	2	-	-	-	1	-	2	-	-	-	-	-
2 千万円以上 5 千万円未満	105	391 060	713 206	3	X	X	1	-	-	2	-	-	1	-	-	-	-	-
5 千万円以上 1 億円未満	171	2 657 027	4 132 205	7	136 754	160 172	4	-	-	4	-	2	5	-	2	-	-	-
1 億円以上 1 0 億円未満	13	2 406 562	3 934 799	-	-	-	-	-	-	-	-	-	-	-	-	-	-	-
1 0 億円以上	1 284	67 146 675	89 319 037	185	3 219 243	4 752 462	35	14	39	10	38	49	119	15	22	10	8	11
592 機械器具小売業	13	841	1 066	-	-	-	-	-	-	-	-	-	-	-	-	-	-	-
2 0 0万円未満	22	7 044	7 277	-	-	-	-	-	-	-	-	-	-	-	-	-	-	-
2 0 0万円以上 5 0 0万円未満	47	20 330	34 506	3	X	X	2	-	-	-	-	-	2	-	-	-	-	-
5 0 0万円以上 1 千万円未満	115	118 078	157 447	12	12 677	16 818	2	1	-	1	2	6	7	-	-	-	-	-
1 千万円以上 2 千万円未満	378	814 038	1 222 092	41	103 199	133 731	10	2	10	3	10	6	31	3	4	1	1	1
2 千万円以上 5 千万円未満	301	1 418 878	2 087 643	67	325 783	440 576	7	9	16	3	15	17	44	7	5	3	3	3
5 千万円以上 1 億円未満	359	6 940 566	10 027 903	52	1 205 100	1 631 527	12	2	2	3	9	18	30	4	12	3	1	2
1 億円以上 1 0 億円未満	49	57 826 900	75 781 103	10	X	X	2	-	5	-	1	2	5	1	1	1	1	1

第12表 法人事業所の産業分類（小分類）別、年間商品販売額階層別の電子商取引取扱額、年間商品販売額・年間商品仕入額・年間商品販売額に占める割合別企業数（つづき）

産業分類	階層	総数		電子商取引有り企業数		年間仕入額に占める電子商取引の割合別の企業数					年間商品販売額に占める電子商取引の割合別の企業数							
		企業数	年間商品仕入額 万円	企業数	年間商品仕入額 万円	0～4%	5～9%	10～24%	25～49%	50～74%	75%以上	0～4%	5～9%	10～24%	25～49%	50～74%	75%以上	
599 その他のじゅうろ小売業	2,000万円未満	302	3,441,099	10	1,072,565	6	-	-	2	1	1	1	1	6	-	2	-	2
	2,000万円以上5,000万円未満	6	352	1	X	-	-	-	-	-	-	-	-	-	-	-	-	-
	5,000万円以上1,000万円未満	7	1,041	-	-	-	-	-	-	-	-	-	-	-	-	-	-	-
	1,000万円以上2,000万円未満	15	5,142	-	-	-	-	-	-	-	-	-	-	-	-	-	-	-
	2,000万円以上5,000万円未満	32	22,370	1	X	-	-	-	1	-	-	-	-	-	-	-	-	-
	5,000万円以上1,000万円未満	84	169,296	1	X	1	1	1	1	-	-	-	-	1	-	-	-	-
	2,000万円以上5,000万円未満	73	324,511	2	X	1	1	1	1	-	-	-	-	1	-	-	-	-
	1,000万円以上2,000万円未満	80	1,407,695	3	57,700	2	-	-	-	-	-	-	-	2	-	-	-	-
	2,000万円以上5,000万円未満	5	1,510,692	2	X	2	-	-	-	-	-	-	-	2	-	-	-	-
	5,000万円以上1,000万円未満	4,674	99,504,171	292	11,093,878	120	24	52	29	20	47	180	29	44	13	10	16	16
60 其他の小売業	2,000万円未満	56	4,108	1	X	-	-	-	1	-	-	-	-	-	-	-	-	-
	2,000万円以上5,000万円未満	72	24,626	4	559	1	1	1	1	-	1	2	-	2	-	1	-	1
	5,000万円以上1,000万円未満	131	81,985	4	X	2	1	1	-	-	1	1	-	1	-	-	-	-
	1,000万円以上2,000万円未満	369	321,675	17	15,241	7	3	3	1	1	2	3	1	9	1	2	3	2
	2,000万円以上5,000万円未満	980	2,002,740	55	120,007	24	5	7	5	6	30	7	11	30	7	11	2	4
	5,000万円以上1,000万円未満	983	4,322,355	59	286,327	25	6	10	6	3	35	8	8	35	8	8	3	3
	2,000万円以上5,000万円未満	1,868	32,837,790	132	2,599,475	51	8	30	14	8	21	88	10	18	5	5	6	6
	1,000万円以上2,000万円未満	215	59,908,892	20	8,070,327	10	-	-	-	2	6	15	2	2	2	-	-	1
	2,000万円以上5,000万円未満	1,059	20,220,714	52	882,958	13	2	2	6	7	22	32	5	2	4	1	8	8
	5,000万円以上1,000万円未満	21	15,346	1	X	-	-	-	-	-	-	-	-	-	-	-	-	-
601 医薬品・化粧品小売業	2,000万円未満	11	2,068	-	-	-	-	-	-	-	-	-	-	-	-	-	-	-
	2,000万円以上5,000万円未満	21	15,346	1	X	-	-	-	-	-	-	-	-	-	-	-	-	-
	5,000万円以上1,000万円未満	36	29,829	-	-	-	-	-	-	-	-	-	-	-	-	-	-	-
	1,000万円以上2,000万円未満	88	82,261	4	X	2	1	-	-	-	2	1	-	2	-	1	-	1
	2,000万円以上5,000万円未満	239	565,130	12	27,757	5	2	2	2	5	7	7	2	7	2	2	3	3
	5,000万円以上1,000万円未満	261	1,196,850	12	51,979	2	1	2	2	1	4	7	3	7	3	1	1	1
	2,000万円以上5,000万円未満	377	6,155,451	20	314,319	4	-	-	4	2	10	13	2	2	2	1	2	2
	1,000万円以上2,000万円未満	26	12,173,779	3	485,613	-	-	-	-	2	1	3	-	-	-	-	-	-
	2,000万円以上5,000万円未満	53	801,940	2	X	1	-	-	-	-	-	2	-	-	-	-	-	-
	5,000万円以上1,000万円未満	1	X	-	-	-	-	-	-	-	-	-	-	-	-	-	-	-
602 農耕用品小売業	2,000万円未満	1	X	-	-	-	-	-	-	-	-	-	-	-	-	-	-	-
	2,000万円以上5,000万円未満	1	X	-	-	-	-	-	-	-	-	-	-	-	-	-	-	-
	5,000万円以上1,000万円未満	6	5,067	-	-	-	-	-	-	-	-	-	-	-	-	-	-	-
	1,000万円以上2,000万円未満	8	15,270	-	-	-	-	-	-	-	-	-	-	-	-	-	-	-
	2,000万円以上5,000万円未満	11	40,412	-	-	-	-	-	-	-	-	-	-	-	-	-	-	-
	5,000万円以上1,000万円未満	24	303,487	2	X	1	-	-	-	-	1	-	-	2	-	-	-	-
	1,000万円以上2,000万円未満	2	X	-	-	-	-	-	-	-	-	-	-	-	-	-	-	-
	2,000万円以上5,000万円未満	649	29,712,260	12	3,624,797	1	1	3	2	-	5	7	-	3	1	-	1	1
	5,000万円以上1,000万円未満	3	499	-	-	-	-	-	-	-	-	-	-	-	-	-	-	-
	603 燃料小売業	2,000万円未満	3	X	-	-	-	-	-	-	-	-	-	-	-	-	-	-
2,000万円以上5,000万円未満		1	X	-	-	-	-	-	-	-	-	-	-	-	-	-	-	-
5,000万円以上1,000万円未満		1	X	-	-	-	-	-	-	-	-	-	-	-	-	-	-	-
1,000万円以上2,000万円未満		5	4,940	1	X	-	-	-	-	-	-	-	-	-	-	-	-	-
2,000万円以上5,000万円未満		45	108,571	1	X	-	-	-	-	-	-	-	-	-	-	-	-	-
5,000万円以上1,000万円未満		106	584,419	2	X	1	1	1	1	-	1	1	-	1	-	-	-	-
2,000万円以上5,000万円未満		417	8,092,731	4	72,666	4	1	1	1	-	2	3	-	3	-	-	-	-
1,000万円以上2,000万円未満		69	20,343,155	4	3,531,771	4	3	3	1	-	3	2	-	2	-	-	-	-
2,000万円以上5,000万円未満		841	15,752,548	73	3,281,204	29	5	21	7	6	5	48	5	16	1	2	1	1
5,000万円以上1,000万円未満		8	1,525	1	X	-	-	-	-	-	-	-	-	-	-	-	-	-
604 書籍・文具小売業	2,000万円未満	8	1,525	1	X	-	-	-	-	-	-	-	-	-	-	-	-	-
	2,000万円以上5,000万円未満	9	2,320	-	-	-	-	-	-	-	-	-	-	-	-	-	-	-
	5,000万円以上1,000万円未満	38	43,950	1	X	-	-	-	-	-	-	-	-	-	-	-	-	-
	1,000万円以上2,000万円未満	142	280,607	12	32,284	3	1	5	-	2	1	5	1	5	1	5	1	1
	2,000万円以上5,000万円未満	182	867,899	10	697,899	4	2	1	1	1	1	8	1	8	1	1	1	1
	5,000万円以上1,000万円未満	408	6,222,351	41	697,426	15	2	15	2	2	2	28	2	8	1	1	1	1
	2,000万円以上5,000万円未満	43	8,333,457	8	2,497,697	6	-	-	-	-	1	6	-	1	-	-	-	-
	5,000万円以上1,000万円未満	11	439	-	-	-	-	-	-	-	-	-	-	-	-	-	-	-
	2,000万円以上5,000万円未満	8	1,525	1	X	-	-	-	-	-	-	-	-	-	-	-	-	-
	5,000万円以上1,000万円未満	9	2,320	-	-	-	-	-	-	-	-	-	-	-	-	-	-	-

第12表 法人事業所の産業分類（小分類）別、年間商品販売額階層別の電子商取引取扱額・年間商品仕入額・年間商品販売額に占める割合別企業数（つづき）

産業分類	企業数	年間商品仕入額 万円	年間商品販売額 万円	電子商取引有り企業数		年間仕入額に占める電子商取引の割合別の企業数					年間商品販売額に占める電子商取引の割合別の企業数							
				企業数	年間商品仕入額 万円	年間商品仕入額 万円	0～4%	5～9%	10～24%	25～49%	50～74%	75%以上	0～4%	5～9%	10～24%	25～49%	50～74%	75%以上
605 スポーツ用品・かん具等小売業	476	9,087,196	13,662,111	52	646,256	1,015,655	29	7	6	3	6	1	30	9	5	3	4	1
2,000万円未満	7	152	457	-	-	-	-	-	-	-	-	-	-	-	-	-	-	-
2,000万円以上5,000万円未満	8	1,642	2,670	-	-	-	-	-	-	-	-	-	-	-	-	-	-	-
5,000万円以上1千万円未満	17	25,898	12,522	2	X	X	1	1	-	-	-	-	1	-	1	-	-	-
1千万円以上2千万円未満	43	42,564	60,404	2	X	X	1	1	-	-	-	-	1	1	-	-	-	-
2千万円以上5千万円未満	116	286,839	367,512	13	27,975	43,450	8	2	1	-	-	-	4	1	-	-	-	-
5千万円以上1億円未満	99	467,155	697,514	11	55,272	78,130	7	1	2	1	-	-	7	1	1	-	-	-
1億円以上10億円未満	160	3,086,440	4,347,319	23	422,055	612,609	11	3	3	1	4	1	14	2	2	2	2	1
10億円以上	26	5,196,506	8,174,073	1	X	X	1	-	-	-	-	-	-	1	-	-	-	-
606 写真機・写真材料小売業	89	857,312	1,356,619	7	X	X	6	-	-	-	-	-	6	-	1	-	-	-
2,000万円未満	1	X	X	-	-	-	-	-	-	-	-	-	-	-	-	-	-	-
2,000万円以上5,000万円未満	2	X	X	-	-	-	-	-	-	-	-	-	-	-	-	-	-	-
5,000万円以上1千万円未満	3	910	2,118	-	-	-	-	-	-	-	-	-	-	-	-	-	-	-
1千万円以上2千万円未満	5	5,236	7,925	-	-	-	-	-	-	-	-	-	-	-	-	-	-	-
2千万円以上5千万円未満	32	50,997	94,830	1	X	X	1	-	-	-	-	-	1	-	-	-	-	-
5千万円以上1億円未満	15	42,429	98,754	-	-	-	-	-	-	-	-	-	-	-	-	-	-	-
1億円以上10億円未満	30	628,911	989,863	6	X	X	5	-	-	-	-	-	5	-	1	-	-	-
10億円以上	1	X	X	-	-	-	-	-	-	-	-	-	-	-	-	-	-	-
607 時計・眼鏡・光学機械小売業	234	1,689,894	2,979,451	15	207,918	368,280	5	1	4	4	1	-	10	1	3	-	-	1
2,000万円未満	5	220	353	-	-	-	-	-	-	-	-	-	-	-	-	-	-	-
2,000万円以上5,000万円未満	5	403	1,496	-	-	-	-	-	-	-	-	-	-	-	-	-	-	-
5,000万円以上1千万円未満	11	3,767	7,766	-	-	-	-	-	-	-	-	-	-	-	-	-	-	-
1千万円以上2千万円未満	42	28,163	61,689	3	2,742	5,192	-	1	1	1	-	-	2	-	1	-	-	-
2千万円以上5千万円未満	68	117,405	213,923	3	4,255	9,950	1	-	1	1	-	-	3	-	-	-	-	-
5千万円以上1億円未満	43	149,926	288,257	4	X	X	2	-	-	-	-	-	2	1	-	-	-	-
1億円以上10億円未満	54	884,781	1,426,557	4	X	X	1	-	2	1	-	-	2	-	2	-	-	-
10億円以上	6	515,229	979,410	1	X	X	1	-	-	-	-	-	1	-	-	-	-	-
他に分類されない小売業	1,273	21,372,307	33,967,517	79	2,315,944	3,400,003	36	8	15	7	-	13	45	9	14	4	3	4
2,000万円未満	18	1,227	711	1	X	X	-	-	-	-	-	-	-	-	-	-	-	-
2,000万円以上5,000万円未満	24	4,351	7,811	2	X	X	-	1	1	1	-	-	2	-	-	-	-	-
5,000万円以上1千万円未満	53	18,831	38,656	2	X	X	1	-	1	-	-	-	-	1	-	-	-	-
1千万円以上2千万円未満	142	109,495	202,259	6	4,745	8,800	4	1	1	-	-	-	3	-	1	-	-	-
2千万円以上5千万円未満	330	597,921	1,071,109	13	23,247	41,684	6	2	1	2	-	2	6	2	3	-	1	1
5千万円以上1億円未満	266	993,265	1,868,733	20	99,283	144,797	9	2	4	1	-	4	10	2	5	2	1	1
1億円以上10億円未満	398	6,866,124	11,234,595	32	895,312	1,218,221	14	2	8	3	-	5	21	4	4	-	1	2
10億円以上	42	12,781,093	19,543,643	3	1,292,328	1,984,207	2	-	-	-	-	1	3	-	-	-	-	-

ているボランタリー・チェーンに加盟している				いずれにも加盟していない											
売場面積	事業所数			従業者数	年間商品販売額	商品手持額	売場面積	事業所数			従業者数	年間商品販売額	商品手持額	売場面積	産業分類
	計	法人	個人					計	法人	個人					
m	人			万円	万円	m	人			万円	万円	m			
19 729	607	277	330	2 963	4 713 247	816 848	39 813	4 813	2 027	2 786	22 005	36 534 746	4 310 095	262 144	601
1 919	119	59	60	497	639 263	152 167	6 308	1 140	279	861	3 337	3 726 813	793 092	46 899	
2 121	73	28	45	298	469 145	97 588	3 875	654	156	498	1 986	2 985 428	524 425	27 638	
2 251	117	50	67	474	717 519	126 556	5 831	760	210	550	2 965	4 159 354	592 919	30 727	
3 798	155	70	85	820	1 545 694	241 555	11 185	833	392	441	4 068	7 203 810	766 539	39 556	
2 056	49	21	28	258	435 694	71 921	3 556	457	305	152	3 222	6 996 128	530 091	35 872	
2 166	22	11	11	112	213 517	30 272	1 898	205	145	60	1 272	2 688 263	182 530	12 900	
1 838	21	10	11	151	268 712	27 915	1 799	189	135	54	1 276	2 634 085	244 434	16 031	
1 675	29	16	13	219	312 122	40 879	3 178	253	189	64	1 820	3 760 820	340 713	23 279	
X	12	4	8	93	X	X	X	243	166	77	1 600	1 937 515	269 658	22 192	
X	10	8	2	41	X	X	X	79	50	29	459	442 530	65 694	7 050	
X	1	-	1	4	X	X	X	297	106	191	1 481	2 490 270	435 304	33 128	602
X	-	-	-	-	-	-	-	94	30	64	342	X	X	X	
-	-	-	-	-	-	-	-	58	17	41	297	292 453	29 506	5 455	
-	-	-	-	-	-	-	-	47	16	31	347	1 073 272	71 750	7 214	
-	-	-	-	-	-	-	-	40	15	25	116	127 538	15 375	3 405	
-	-	-	-	-	-	-	-	14	7	7	69	92 767	13 213	1 431	
-	-	-	-	-	-	-	-	6	4	2	28	49 249	3 147	359	
X	1	-	1	4	X	X	X	6	2	4	30	21 964	2 572	835	
X	-	-	-	-	-	-	-	12	7	5	76	X	X	X	
-	-	-	-	-	-	-	-	14	4	10	63	82 549	15 864	2 155	
-	-	-	-	-	-	-	-	6	4	2	113	232 350	213 316	1 630	
X	12	12	-	105	X	X	X	2 240	1 683	557	17 063	43 823 091	1 055 435	26 980	603
20	5	5	-	46	93 470	1 523	-	824	471	353	4 959	12 516 363	322 868	15 905	
-	5	5	-	47	212 434	1 958	-	659	556	103	5 083	13 257 675	284 673	4 853	
X	1	1	-	10	X	X	X	231	181	50	2 091	5 828 148	120 724	1 868	
X	1	1	-	2	X	X	X	228	200	28	2 105	5 144 032	126 840	2 627	
-	-	-	-	-	-	-	-	116	108	8	1 258	3 178 678	62 688	202	
-	-	-	-	-	-	-	-	40	36	4	373	1 056 218	32 988	185	
-	-	-	-	-	-	-	-	39	35	4	326	802 580	20 349	199	
X	-	-	-	-	-	-	-	40	36	4	329	X	X	X	
X	-	-	-	-	-	-	-	42	40	2	346	X	X	X	
X	-	-	-	-	-	-	-	21	20	1	193	X	X	X	
29 096	26	14	12	225	189 322	27 735	1 775	4 676	2 000	2 676	48 803	38 425 045	4 453 683	251 381	604
2 125	4	2	2	18	19 978	3 898	241	1 186	409	777	8 933	8 345 263	881 251	51 971	
568	3	1	2	25	26 000	3 700	187	816	314	502	7 726	6 905 285	773 460	34 557	
1 363	7	3	4	47	62 355	10 361	434	885	354	531	10 650	5 842 678	596 186	34 335	
5 276	5	3	2	80	43 362	2 700	255	800	398	402	10 072	7 095 090	856 129	43 226	
X	1	1	-	12	X	X	X	349	208	141	3 398	3 569 613	533 281	24 403	
X	2	2	-	23	X	X	X	120	56	64	1 289	1 110 746	146 402	9 879	
X	2	1	1	10	X	X	X	127	56	71	1 723	1 435 369	256 527	20 956	
4 407	-	-	-	-	-	-	-	156	84	72	2 192	2 573 724	253 411	15 893	
X	2	1	1	10	X	X	X	160	81	79	2 171	1 255 015	126 728	11 771	
697	-	-	-	-	-	-	-	77	40	37	649	292 262	30 308	4 390	
28 520	17	12	5	108	141 401	34 526	2 435	2 243	1 093	1 150	11 619	24 926 892	4 687 933	290 334	605
202	4	3	1	12	10 243	2 880	431	349	128	221	1 659	2 935 137	585 858	29 175	
X	4	2	2	15	X	X	X	380	147	233	1 469	3 130 807	673 007	32 992	
X	1	1	-	3	X	X	X	425	180	245	1 715	4 335 666	901 435	46 426	
6 002	3	3	-	54	66 053	13 224	955	464	282	182	3 022	6 864 999	1 109 038	77 020	
X	2	1	1	18	X	X	X	203	123	80	1 400	2 971 008	564 643	34 939	
X	2	1	1	2	X	X	X	75	42	33	599	1 370 800	214 515	15 472	
4 001	-	-	-	-	-	-	-	82	44	38	404	748 210	146 459	12 728	
X	1	1	-	4	X	X	X	108	65	43	687	1 422 849	308 117	27 663	
3 214	-	-	-	-	-	-	-	113	56	57	518	1 048 677	153 977	10 371	
769	-	-	-	-	-	-	-	44	26	18	146	98 739	30 884	3 548	
764	4	-	4	22	9 643	1 542	174	522	241	281	3 340	9 573 414	1 097 688	34 102	606
X	1	-	1	4	X	X	X	159	53	106	550	X	X	X	
X	1	-	1	3	X	X	X	114	49	65	378	442 401	63 350	4 312	
X	1	-	1	2	X	X	X	86	43	43	602	774 796	110 008	4 349	
X	1	-	1	13	X	X	X	78	47	31	468	637 170	81 671	5 243	
152	-	-	-	-	-	-	-	36	18	18	162	168 374	36 035	2 196	
X	-	-	-	-	-	-	-	13	8	5	51	X	X	X	
-	-	-	-	-	-	-	-	10	7	3	89	169 241	32 388	1 468	
X	-	-	-	-	-	-	-	11	8	3	986	X	X	X	
X	-	-	-	-	-	-	-	9	4	5	37	X	X	X	
-	-	-	-	-	-	-	-	6	4	2	17	6 231	1 365	159	
4 175	50	42	8	239	296 733	83 627	3 964	1 448	673	775	5 047	7 514 737	3 008 823	92 939	607
X	5	5	-	20	X	X	X	360	87	273	989	1 088 491	854 412	15 491	
315	5	4	1	28	34 385	11 068	371	239	74	165	790	1 009 908	521 445	10 829	
110	10	8	2	51	70 360	16 360	877	258	126	132	835	1 420 925	285 558	16 334	
597	20	17	3	88	102 447	34 509	1 630	274	164	110	1 061	1 800 672	641 662	22 125	
705	6	6	-	29	29 000	5 960	398	86	66	20	355	620 283	119 523	6 735	
X	-	-	-	-	-	-	-	41	29	12	174	X	X	X	
X	2	1	1	15	X	X	X	48	36	12	224	531 594	170 814	5 065	
X	2	1	1	8	X	X	X	57	37	20	264	374 217	184 461	5 032	
689	-	-	-	-	-	-	-	57	37	20	241	319 059	123 514	5 477	
X	-	-	-	-	-	-	-	28	17	11	114	X	X	X	
25 114	85	58	27	464	986 784	182 585	6 274	10 779	2 459	8 320	37 607	57 567 185	9 659 429	708 408	609
304	13	6	7	47	72 165	25 512	1 106	3 343	421	2 922	8 415	10 901 043	1 876 701	135 743	
1 562	9	7	2	47	71 997	16 174	552	1 892	304	1 588	4 878	8 802 325	1 340 620	74 956	
1 034	15	9	6	96	222 937	30 392	1 220	1 590	398	1 192	7 377	13 016 537	2 344 958	178 136	
4 998	27	19	8	156	258 137	70 219	1 975	1 621	552	1 069	6 315	9 705 451	1 715 664	102 263	
2 820	8	6	2	43	77 138	18 412	458	692	259	433	3 678	6 005 129	893 122	72 950	
2 778	3	3	-	12	25 875	10 843	171	323	103	220	1 464	1 822 644	316 438	26 498	
X	2	2	-	23	X	X	X	310	110	200	1 329	1 831 593	303 654	27 745	
4 101	6	5	1	34	43 512	6 524	652	414	128	286	1 848	2 743 753	398 853	38 154	
X	1	-	1	2	X	X	X	427	132	295	1 689	2 513 567	344 201	38 654	
X	1	1	-	4	X	X	X	167	52	115	614	225 143	125 218	13 309	

付 録

日本標準産業分類（第11回改訂）

大分類 J - 卸売・小売業 中・小・細分類項目新旧対照概要表

日本標準産業分類は、平成5年10月の第10回改訂以降の情報通信の高度化、経済活動のソフト化・サービス化、少子・高齢社会への移行等に伴う産業構造の変化に適合するよう平成14年3月に全面的に見直され、商業部門については、当該部門の範囲の見直しを含め細分類を中心とした新設、統合、名称変更など所要の改正を行いました。

「飲食店」については、食材等を購入、調理・加工し、場所を提供して飲食させる事業所であり、サービスの要素のウエイトが高まっていること、旅館、その他の宿泊所に分類される事業所は、飲食の提供に係る収入のウエイトが高まっていることに見られるように両産業の共通性に着目し、また、国際分類との比較性を考慮して、これらをそれぞれが属する大分類から分離し、大分類「飲食店、宿泊業」を新設しました。卸売業、小売業についての主な改正点は以下のとおりです。

（平成14年3月発行 総務省統計局統計基準部編日本標準産業分類による）

（1）卸売業

先導的環境産業として今後大きく発展していくことが見込まれることから自動車卸売業に「自動車中古部品卸売業」（細分類）を新設、また量的ウエイトの低下により「石炭卸売業」「金属鉱物卸売業」「非金属鉱物卸売業」を統合し「鉱物卸売業」を新設、「火薬類卸売業」は「その他の化学製品卸売業」へ統合、「代理商、仲立業」は小分類を廃止し「他に分類されない卸売業」の細分類へ移行、「薪炭卸売業」を「他に分類されないその他の卸売業」へ統合した。

貴金属製品及び宝石製品を総称してジュエリーということから「貴金属製品卸売業」を「ジュエリー製品卸売業」に名称変更し、酒類、牛乳を除く飲料を統合し、「清涼飲料卸売業」を「飲料卸売業」に名称、定義変更した。

（2）小売業

統計利用者に対し「総合スーパー」が含まれていることを明示するため「百貨店」を「百貨店、総合スーパー」と名称変更、また、店舗数、販売規模の増大を踏まえ「その他の飲食料品小売業」に「コンビニエンスストア（飲食料品を中心とするものに限る）」（細分類）を新設、医薬分業の進展に伴い、主として調剤を行う薬局が増加していることから「医薬品小売業」から「調剤薬局」（細分類）を分離新設、時代の変化に適合させるため「他に分類されないその他の小売業」と「肥料・飼料小売業」から「ペット・ペット用品小売業」（細分類）を特掲新設、「家庭用電気機械器具小売業」を「電気機械器具小売業」と「電気事務機械器具小売業」に分割、清涼飲料等の割合が増加したことから「他に分類されない飲食料品小売業」から酒類及び牛乳を除く飲料を特掲し「飲料小売業」（細分類）として新設した。

「婦人・子供服小売業」のそれぞれの専門化が進展したことから「婦人服小売業」と「子供服小売業」に分割、「男子服小売業」「豆腐・かまぼこ等加工食品小売業」などは製造、非製造の区分の必要性が低下したことから統合、「貴金属製品小売業」を「ジュエリー製品小売業」に名称、定義変更した。

概要表の記載要領等

- 1 表内の記号については、以下のことを表す。
 - 「 」は新設項目
 - 「×」は廃止項目
 - 「（名）」は名称変更
 - 「（略）」は下位の分類項目名を省略したことを表す。
- 2 対照のし易さを考慮し、分類項目の記載順は新分類番号順にしており、現行分類欄については、適宜記載順を変更した。
- 3 改訂のない分類項目については、適宜省略した。
- 4 分類番号の整序に伴う分類番号の変更は特段の記載をしていない。

旧 分 類

× 大分類 I - 卸売・小売業, 飲食店

- 48 各種商品卸売業 (略)
- 49 繊維・衣服等卸売業 (略)
- 50 飲食料品卸売業
 - 501 農畜産物・水産物卸売業 (略)
 - 502 食料・飲料卸売業
 - 5021 砂糖卸売業
 - 5022 味そ・しょう油卸売業
 - 5023 酒類卸売業
 - 5024 乾物卸売業
 - 5025 缶詰・瓶詰食品卸売業(気密容器入りのもの)
 - 5026 菓子・パン類卸売業
 - × 5027 清涼飲料卸売業 (5127へ)
 - 5028 茶類卸売業
 - × 5029 その他の食料・飲料卸売業 (5127,5129へ)
- 51 建築材料, 鉱物・金属材料等卸売業
 - 511 建築材料卸売業 (略)
 - 512 化学製品卸売業
 - 5121 塗料卸売業
 - 5122 染料・顔料卸売業
 - 5123 油脂・ろう卸売業
 - × 5124 火薬類卸売業 (5229へ)
 - × 5129 その他の化学製品卸売業 (5229へ)
 - 513 鉱物・金属材料卸売業
 - × 5131 石炭卸売業 (5232へ)
 - 5132 石油卸売業
 - × 5133 金属鉱物卸売業 (5232へ)
 - × 5134 非金属鉱物卸売業(石炭, 石油を除く)
(5232へ)
 - 5135 鉄鋼卸売業
 - 5136 非鉄金属卸売業
 - 514 再生資源卸売業 (略)

新 分 類

大分類 J - 卸売・小売業

- 49 各種商品卸売業 (略)
- 50 繊維・衣服等卸売業 (略)
- 51 飲食料品卸売業
 - 511 農畜産物・水産物卸売業 (略)
 - 512 食料・飲料卸売業
 - 5121 砂糖卸売業
 - 5122 味そ・しょう油卸売業
 - 5123 酒類卸売業
 - 5124 乾物卸売業
 - 5125 缶詰・瓶詰食品卸売業(気密容器入りのもの)
 - 5126 菓子・パン類卸売業
 - 5127 飲料卸売業(別掲を除く) (5027,5029の一部)
 - 5128 茶類卸売業
 - 5129 その他の食料・飲料卸売業 (5029の一部)
- 52 建築材料, 鉱物・金属材料等卸売業
 - 521 建築材料卸売業 (略)
 - 522 化学製品卸売業
 - 5221 塗料卸売業
 - 5222 染料・顔料卸売業
 - 5223 油脂・ろう卸売業
 - 5229 その他の化学製品卸売業 (5124,5129から)
 - 523 鉱物・金属材料卸売業
 - 5231 石油卸売業
 - 5232 鉱物卸売業(石油を除く) (5131,5133,5134から)
 - 5233 鉄鋼卸売業
 - 5234 非鉄金属卸売業
 - 524 再生資源卸売業 (略)

52 機械器具卸売業

521 一般機械器具卸売業 (略)

522 自動車卸売業

5221 自動車卸売業(二輪自動車を含む)

× 5222 自動車部分品・附属品卸売業
(5322,5323へ)

523 電気機械器具卸売業 (略)

529 その他の機械器具卸売業 (略)

53 その他の卸売業

531 家具・建具・じゅう器等卸売業 (略)

532 医薬品・化粧品等卸売業 (略)

× 533 代理商, 仲立業

5331 代理商, 仲立業 (5497へ)

× 539 他に分類されない卸売業

5391 紙・紙製品卸売業

5392 金物卸売業

× 5393 薪炭卸売業 (5499へ)

5394 肥料・飼料卸売業

5395 スポーツ用品・娯楽用品・がん具卸売業

5396 たばこ卸売業

5397 貴金属製品卸売業(宝石を含む)

× 5399 他に分類されないその他の卸売業
(5499へ)

54 各種商品小売業

541 百貨店

5411 百貨店

549 その他の各種商品小売業(従業者が常時50人未満のもの) (略)

55 織物・衣服・身の回り品小売業

551 呉服・服地・寝具小売業 (略)

552 男子服小売業

× 5521 男子服小売業(製造小売) (5621へ)

× 5522 男子服小売業(製造小売でないもの)
(5621へ)

553 婦人・子供服小売業

53 機械器具卸売業

531 一般機械器具卸売業 (略)

532 自動車卸売業

5321 自動車卸売業(二輪自動車を含む)

5322 自動車部分品・附属品卸売業(中古品を除く) (5222の一部)

5323自動車中古部品卸売業 (5222の一部)

533 電気機械器具卸売業 (略)

539 その他の機械器具卸売業 (略)

54 その他の卸売業

541 家具・建具・じゅう器等卸売業 (略)

542 医薬品・化粧品等卸売業 (略)

549 他に分類されない卸売業

5491 紙・紙製品卸売業

5492 金物卸売業

5493 肥料・飼料卸売業

5494 スポーツ用品・娯楽用品・がん具卸売業

5495 たばこ卸売業

(名)5496 ジュエリー製品卸売業

5497 代理商, 仲立業 (5331から)

5499 他に分類されないその他の卸売業
(5393,5399から)

55 各種商品小売業

(名) 551 百貨店, 総合スーパー

(名)5511 百貨店, 総合スーパー

559 その他の各種商品小売業(従業者が常時50人未満のもの) (略)

56 織物・衣服・身の回り品小売業

561 呉服・服地・寝具小売業 (略)

562 男子服小売業

5621 男子服小売業 (5521,5522から)

563 婦人・子供服小売業

× 5531 婦人・子供服小売業 (5631,5632へ)		5631 婦人服小売業 (5531の一部)
		5632 子供服小売業 (5531の一部)
554 靴・履物小売業 (略)		564 靴・履物小売業 (略)
559 その他の織物・衣服・身の回り品小売業 (略)		569 その他の織物・衣服・身の回り品小売業 (略)
56 飲食料品小売業		57 飲食料品小売業
× 561 各種食料品小売業	→	571 各種食料品小売業
× 5611 各種食料品小売業 (5711,5791へ)		5711 各種食料品小売業 (5611の一部)
562 酒小売業	} (略)	572 酒小売業
564 鮮魚小売業		574 鮮魚小売業
× 565 乾物小売業	→	575 野菜・果実小売業 (略)
5651 乾物小売業 (5797へ)		577 米穀類小売業 (略)
566 野菜・果実小売業 (略)	} (略)	579 その他の飲食料品小売業
568 米穀類小売業 (略)		5791 コンビニエンスストア(飲食料品を中心とするものに限る) (5611,5692,5699の各一部)
× 569 その他の飲食料品小売業	→	5792 牛乳小売業
		5793 飲料小売業(別掲を除く) (5699の一部)
5691 牛乳小売業		(名)5794 茶類小売業
5693 茶小売業		5795 料理品小売業 (5692の一部)
× 5692 料理品小売業 (5791,5795へ)		5796 豆腐・かまぼこ等加工食品小売業 (5694,5695から)
× 5694 豆腐・かまぼこ等加工食品小売業(製造小売) (5796へ)		5797 乾物小売業 (5651から)
× 5695 豆腐・かまぼこ等加工食品小売業(製造小売でないもの) (5796へ)		5799 他に分類されない飲食料品小売業 (5699の一部)
× 5699 他に分類されない飲食料品小売業 (5791,5793,5799へ)		
57 自動車・自転車小売業 (略)		58 自動車・自転車小売業 (略)
58 家具・じゅう器・家庭用機械器具小売業	(名)	59 家具・じゅう器・機械器具小売業
581 家具・建具・畳小売業		591 家具・建具・畳小売業
× 5811 家具小売業(製造小売) (5911へ)		5911 家具小売業 (5811,5812から)
× 5812 家具小売業(製造小売でないもの) (5911へ)		
× 5813 建具小売業(製造小売) (5912へ)		5912 建具小売業 (5813,5814から)
× 5814 建具小売業(製造小売でないもの) (5912へ)		



5991 たばこ・喫煙具専門小売業	6091 たばこ・喫煙具専門小売業
5992 花・植木小売業	6092 花・植木小売業
5993 建築材料小売業	6093 建築材料小売業
5994 貴金属製品小売業(宝石を含む)	(名)6094 ジュエリー製品小売業
	6095 ペット・ペット用品小売業 (5923,5999の各一部)
	6096 骨とう品小売業 (5981から)
	(名) 6097中古品小売業(骨とう品を除く) (5989から)
× 5999 他に分類されないその他の小売業 (6095, 6099へ)	6099 他に分類されないその他の小売業 (5999の一部)
60 一般飲食店 (略)	(大分類 M - 飲食店, 宿泊業) (70 一般飲食店) (略)

産業分類表

中分類 4 9 - 各種商品卸売業

総 説

この中分類には、主として各種商品の仕入卸売を行う事業所が分類される。

中分類50 - 繊維・衣服等卸売業，51 - 飲食料品卸売業，52 - 建築材料，鉱物・金属材料等卸売業，53 - 機械器具卸売業，54 - その他の卸売業（ただし，細分類5497 - 代理商，仲立業を除く）のうち複数の中分類にわたり，かつ，小分類3項目以上にわたる商品の仕入卸売を行う事業所で，その性格上いずれが主たる事業であるかを判別することができない事業所をいう。

小分類 細分類
番 号 番 号

491 各種商品卸売業

4911 各種商品卸売業（従業者が常時100人以上のもの）

中分類50 - 繊維・衣服等卸売業，51 - 飲食料品卸売業，52 - 建築材料，鉱物・金属材料等卸売業，53 - 機械器具卸売業，54 - その他の卸売業（ただし，細分類5497 - 代理商，仲立業を除く）のうち複数の中分類にわたり，かつ，小分類3項目以上にわたる商品の仕入卸売を行う事業所で，その性格上いずれが主たる事業であるかを判別することができない事業所であって，従業者が常時100人以上のものをいう。

総合商社（従業者が常時100人以上のもの）；各種商品卸売業（従業者が常時100人以上のもの）；貿易商社（各種商品を取り扱う事業所で従業者が常時100人以上のもの）

4919 その他の各種商品卸売業

中分類50 - 繊維・衣服等卸売業，51 - 飲食料品卸売業，52 - 建築材料，鉱物・金属材料等卸売業，53 - 機械器具卸売業，54 - その他の卸売業（ただし，細分類5497 - 代理商，仲立業を除く）のうち複数の中分類にわたり，かつ，小分類3項目以上にわたる商品の仕入卸売を行う事業所で，その性格上いずれが主たる事業であるかを判別することができない事業所であって，従業者が常時100人未満のものをいう。

総合商社（従業者が常時100人未満のもの）；各種商品卸売業（従業者が常時100人未満のもの）；貿易商社（各種商品を取り扱う事業所で従業者が常時100人未満のもの）

中分類 5 0 - 繊維・衣服等卸売業

総 説

この中分類には、主として繊維品及び衣服・身の回り品を仕入卸売する事業所が分類される。

小分類 細分類
番 号 番 号

501 繊維品卸売業（衣服，身の回り品を除く）

5011 生糸・繭卸売業

主として生糸及び繭を卸売する事業所をいう。

生糸卸売業；生糸問屋；生糸輸出商；野蚕糸卸売業（天蚕糸，さく蚕糸など）；副蚕糸卸売業；繭卸売業；野繭卸売業（天蚕，さく蚕など）

5012 繊維原料卸売業（生糸，繭を除く）

主として繊維原料を卸売する事業所をいう。

綿花卸売業；麻類卸売業；原毛卸売業；獣毛卸売業；化学繊維卸売業；レーヨンパルプ卸売業；羊毛卸売業×ガラス繊維卸売業 [5499]；製紙用パルプ卸売業 [5499]

5013 糸卸売業

主として織物用の糸を卸売する事業所をいう。

綿糸卸売業（織物用）；人絹糸卸売業（織物用）；スフ糸卸売業（織物用）；合成繊維糸卸売業（織物用）；毛糸卸売業（織物用）；絹糸卸売業（織物用）；麻糸卸売業（織物用）；特和紡糸卸売業（織物用）

×縫糸卸売業 [5029]；刺しゅう糸卸売業 [5029]；組ひも卸売業 [5029]；生糸卸売業 [5011]；手編毛糸卸売業 [5029]

5014 織物卸売業（室内装飾繊維品を除く）

主として織物を卸売する事業所をいう。

綿・スフ織物卸売業；絹・人絹織物卸売業；毛織物卸売業；合成繊維織物卸売業；化繊布卸売業；和紡織物卸売業；フェルト地卸売業；ニット生地卸売業；反物卸売業；麻織物卸売業；ふとん地卸売業

×カーテン卸売業 [5414]；じゅうたん卸売業 [5414]；カーペット卸売業 [5414]

502

衣服・身の回り品卸売業

5021 男子服卸売業

主として既製の背広服，学生服，オーバーコートなどの男子服を卸売する事業所をいう。

洋服卸売業（婦人・子供用を除く）；オーバーコート卸売業（婦人・子供用を除く）；レインコート卸売業（婦人・子供用を除く）；学生服卸売業（婦人・子供用を除く）；作業服卸売業（婦人用を除く）；白衣卸売業（婦人用を除く）；ズボン卸売業（婦人・子供用を除く）

5022 婦人・子供服卸売業

主として既製の婦人・子供服を卸売する事業所をいう。

婦人服卸売業；子供服卸売業；レインコート卸売業（婦人・子供用）；婦人用事務服卸売業；毛皮コート卸売業（婦人・子供用）；スカート卸売業；白衣卸売業（婦人用）；ベビー服卸売業

5023 下着類卸売業

主として下着類（和装用下着を除く）を卸売する事業所をいう。

下着類卸売業（パンツ，ズボン下，スリッパ，ショーツなどを含む）；シャツ卸売業；ニットシャツ卸売業；ワイシャツ卸売業；ブラジャー卸売業
×靴下卸売業 [5029] ；和装用下着卸売業 [5029] ；コルセット卸売業（医療用） [5422] ；ガーター卸売業 [5029]

5024 寝具類卸売業

主として寝具類を卸売する事業所をいう。

パジャマ卸売業；毛布卸売業；ふとん卸売業；蚊帳卸売業；敷布卸売業；ふとん綿卸売業；丹前卸売業；座ぶとん卸売業；マットレス卸売業；ナイトガウン卸売業
×ベッド卸売業 [5411] ；ふとん地卸売業 [5014] ；電気毛布卸売業 [5331] ；半てん卸売業 [5029]

5025 靴卸売業

主として材料のいかんを問わず，各種の靴類を卸売する事業所をいう。

ただし，スポーツ用の靴を卸売する事業所は中分類54 [5494] に分類される。

靴卸売業；革靴卸売業；ゴム靴卸売業；合成皮革靴卸売業；プラスチック成形靴卸売業；布製靴卸売業；靴ひも卸売業；靴附属品卸売業；靴修理材料卸売業；地下足袋卸売業
×スポーツ用靴卸売業（スキー靴，スケート靴，登山靴，スパイクシューズなど） [5494] ；靴墨卸売業 [5229]

5026 履物卸売業（靴を除く）

主としてげた，草履，スリッパなどを卸売する事業所をいう。

履物卸売業（靴を除く）；鼻緒卸売業；げた卸売業；草履卸売業；せった卸売業；スリッパ卸売業；サンダル卸売業

5027 かばん・袋物卸売業

主として材料のいかんを問わず，かばん及び袋物を卸売する事業所をいう。

かばん類卸売業；袋物卸売業；ランドセル卸売業；ハンドバッグ卸売業；小物入れ類卸売業（さいふ，札入れ，定期券入れなど）；トランク卸売業

5029 その他の衣服・身の回り品卸売業

主としてその他の衣服及び身の回り品，装身具（貴金属製を除く）を卸売する事業所をいう。

和服卸売業；和装用下着卸売業；印半てん卸売業；半てん卸売業；タオル卸売業；手ぬぐい卸売業；ハンカチーフ卸売業；ふろしき卸売業；足袋卸売業；手袋卸売業（繊維・革製）；おむつカバー卸売業；和傘卸売業；洋傘卸売業；小間物卸売業（ヘアネット，くし，かんざし，歯ブラシ，ヘアブラシ，衣服ブラシ，おしろいはけ，たばこケースを含む）；うちわ卸売業；扇子卸売業；ボタン卸売業；ライター卸売業；きせる卸売業；縫糸卸売業；刺しゅう糸卸売業；組ひも卸売業；リボン卸売業；指輪卸売業（貴金属製を除く）；装身具卸売業（貴金属製を除く）；水引卸売業（元結を含む）；洋品雑貨卸売業（靴下，マフラー，ネクタイ，カラー，ガーター，サスペンダー，ステッキ，ベルトを含む）；帽子卸売業；婦人帽子卸売業；かつら卸売業；手編毛糸卸売業；化粧道具卸売業
×運動衣卸売業（野球用ユニホーム，剣道着，柔道着など）[5494]；ゴム手袋卸売業 [5499]；装身具卸売業（貴金属製のもの）[5496]；スポーツ用手袋卸売業 [5494]

中分類 5 1 - 飲食料品卸売業

総 説

この中分類には，主として農畜産物，水産物，食料品，飲料を仕入卸売する事業所が分類される。

小分類 細分類
番 号 番 号

511 農畜産物・水産物卸売業

5111 米麦卸売業

主として米及び麦を卸売する事業所をいう。

米穀卸売業；麦類卸売業

5112 雑穀・豆類卸売業

主として雑穀及び豆類を卸売する事業所をいう。

雑穀卸売業；大豆卸売業；落花生卸売業；豆類（乾燥）卸売業；小麦粉卸売業；穀粉卸売業；でん粉卸売業

×加工豆卸売業（煮豆，納豆など）[5129]

5113 野菜卸売業

主として生鮮野菜を卸売する事業所をいう。

青物卸売業；野菜卸売業；青物市場仲買業

×中央卸売市場 [9399] ；地方卸売市場 [9399]

5114 果実卸売業

主として果実を卸売する事業所をいう。

果実卸売業；木の实卸売業；果物市場仲買業

×中央卸売市場 [9399] ；地方卸売市場 [9399]

5115 食肉卸売業

主として食肉を卸売する事業所をいう。

精肉卸売業；牛肉卸売業；豚肉卸売業；馬肉卸売業；獣肉卸売業；冷凍肉卸売業；鳥肉卸売業；畜産副生物卸売業（臓器，舌など）

×塩蔵肉卸売業 [5129] ；くん製品卸売業 [5129] ；卵卸売業 [5119] ；缶詰・瓶詰食品卸売業 [5125] ；馬くろう業 [5497] ；乾燥卵卸売業 [5124] ；原皮卸売業 [5119] ；ハム・ベーコン・ソーセージ卸売業 [5129] ；と畜場 [9321]

5116 生鮮魚介卸売業

主として各種の鮮魚及び貝類を卸売する事業所をいう。

鮮魚卸売業；貝類卸売業；川魚卸売業；冷凍魚卸売業

×塩蔵魚卸売業 [5129] ；缶詰・瓶詰食品卸売業 [5125] ；塩干魚卸売業 [5124] ；海藻卸売業 [5119] ；生のり卸売業 [5119] ；中央卸売市場 [9399] ；地方卸売市場 [9399]

5119 その他の農畜産物・水産物卸売業

主としてその他の農畜産物及び水産物を卸売する事業所をいう。

原皮卸売業；原毛皮卸売業；原羽毛卸売業；種実卸売業（製油用）；家畜卸売業；家きん卸売業（愛がん用を除く）；卵卸売業；はちみつ卸売業；わら類卸売業（加工品を除く）；生のり卸売業；海藻卸売業

×缶詰・瓶詰食品卸売業 [5125] ；愛がん用家きん卸売業 [5499] ；愛がん用動物卸売業 [5499] ；観賞用魚卸売業 [5499] ；乾燥卵卸売業 [5124] ；種実卸売業（製油用を除く） [5499] ；植木卸売業 [5499] ；花卸売業 [5499] ；酪農製品卸売業（バター，チーズなど） [5129] ；わら工品卸売業 [5412] ；ハム・ベーコン・ソーセージ卸売業 [5129]

512

食料・飲料卸売業

5121 砂糖卸売業

主として砂糖類を卸売する事業所をいう。

砂糖問屋；砂糖卸売業；角砂糖卸売業；粉糖卸売業；氷砂糖卸売業；異性化糖卸売業

×はちみつ卸売業 [5119] ；あめ卸売業 [5126] ；シロップ卸売業 [5127]

5122 味そ・しょう油卸売業

主として味そ及びしょう油を卸売する事業所をいう。

味そ卸売業；しょう油卸売業；たまり（溜）卸売業

×なめ味そ卸売業 [5129] ；塩卸売業 [5129] ；ソース卸売業 [5129]

5123 酒類卸売業

主として酒類を卸売する事業所をいう。

酒卸売業；酒問屋；日本酒卸売業；洋酒問屋；洋酒卸売業；果実酒卸売業；味りん卸売業

5124 乾物卸売業

主として乾物類を卸売する事業所をいう。

乾物問屋；乾物卸売業；塩干魚卸売業；乾燥卵卸売業；くん（燻）煙卵卸売業；冷凍液卵卸売業；粉卵卸売業；干しのり卸売業；干し海藻卸売業；こんぶ卸売業；干しきのこ卸売業；こんにやく粉卸売業；乾燥野菜卸売業；干びょう卸売業；香辛料卸売業（からし，七味とうがらし，カレー粉などを含む）；こうや（高野）豆腐卸売業；ふ（麩）卸売業；寒天卸売業

×納豆卸売業 [5129] ；乾めん類卸売業 [5129] ；卵卸売業 [5119] ；液卵卸売業 [5129] ；落花生卸売業 [5112]

5125 缶詰・瓶詰食品卸売業（気密容器入りのもの）

主として飲料以外の缶詰・瓶詰食品（気密容器入りのもの）を卸売する事業所をいう。

缶詰食品卸売業；瓶詰食品卸売業；つぼ詰食品卸売業

×清涼飲料卸売業 [5127] ；果汁飲料卸売業 [5127] ；コーヒー飲料卸売業 [5127]

5126 菓子・パン類卸売業

主として菓子及びパン類を卸売する事業所をいう。

菓子卸売業；和菓子卸売業；洋菓子卸売業；干菓子卸売業；だ菓子卸売業；甘納豆卸売業；パン類卸売業；ビスケット卸売業；あめ卸売業；あん卸売業；水あめ卸売業；キャンデー卸売業；塩豆卸売業；ピーナッツ菓子卸売業

×アイスクャンデー卸売業 [5129] ；アイスクリーム卸売業 [5129]

5127 飲料卸売業（別掲を除く）

主として酒類及び牛乳以外の各種の飲料（缶詰，瓶詰を含む）を卸売する事業所をいう。

清涼飲料卸売業；シロップ卸売業；果汁卸売業；ミネラルウォーター卸売業；炭酸水卸売業；コーヒー飲料卸売業；果汁飲料卸売業；茶類飲料卸売業；乳酸菌飲料卸売業

×果実酒卸売業 [5123] ；酒卸売業 [5123] ；牛乳卸売業 [5129]

5128 茶類卸売業

主として各種の茶及び類似品を卸売する事業所をいう。

茶卸売業；はま茶卸売業；こぶ茶卸売業；紅茶卸売業；はぶ茶卸売業；麦茶卸売業；コーヒー卸売業；ココア卸売業；中国茶卸売業

×茶類飲料卸売業 [5127] ；コーヒー飲料卸売業 [5127]

5129 その他の食料・飲料卸売業

主としてその他の食料及び飲料を卸売する事業所をいう。

酪農製品卸売業（牛乳，バター，チーズ，練乳，粉乳など）；水産練製品卸売業（かまぼこ，はんぺん，ちくわなど）；おでん材料卸売業；うどん・そば・中華そば卸売業；乾めん類卸売業（干しうどん，そうめん，干しそばなど）；納豆卸売業；氷卸売業；アイスクャンデー卸売業；アイスクリーム卸売業；酢卸売業；ソース卸売業；醸造調味料卸売業（味そ，しょう油を除く）；イースト菌卸売業；ベーキングパウダー卸売業；食塩元売さばき所；塩蔵肉卸売業；塩蔵魚卸売業；くん製品卸売業；ハム・ベーコン・ソーセージ卸売業；食用油卸売業；液卵卸売業；冷凍調理食品卸売業；レトルト食品卸売業；食用油脂卸売業；豆腐卸売業；塩卸売業；なめ味そ卸売業；加工豆卸売業（煮豆，納豆など）

×塩干魚卸売業 [5124] ；冷凍魚卸売業 [5116]

中分類 5 2 - 建築材料，鉱物・金属材料等卸売業

総 説

この中分類には，主として建築材料，化学製品，鉱物・金属材料，再生資源を仕入卸売する事業所が分類される。

小分類	細分類
番号	番号

521 建築材料卸売業

5211 木材・竹材卸売業

主として木材及び竹材を卸売する事業所をいう。

木材卸売業；材木卸売業；銘木卸売業；竹材卸売業；ベニア板卸売業；パルプ材卸売業；坑木卸売業；まくら木卸売業；おけ材卸売業；たる材卸売業；合板卸売業；げた材卸売業；杉皮卸売業

5212 セメント卸売業

主としてセメントを卸売する事業所をいう。

セメント卸売業

×ヒューム管・セメントポール卸売業 [5219]

5213 板ガラス卸売業

主として板ガラスを卸売する事業所をいう。

板ガラス卸売業

×鏡卸売業 [5411]

5219 その他の建築材料卸売業

主としてその他の建築材料を卸売する事業所をいう。

れんが卸売業；かわら卸売業；タイル卸売業；スレート卸売業；ヒューム管・セメントポール卸売業；石材卸売業；人造石卸売業；大理石卸売業；大谷石卸売業；コンクリートブロック卸売業；砂利卸売業；砕石卸売業；土・砂卸売業；壁土卸売業；漆くい卸売業；石灰卸売業；繊維板卸売業；陶管卸売業；衛生用陶磁器卸売業；サッシ卸売業；パネル等建築部材卸売業；プラスチック板・管卸売業（建築用）

×仮設トイレ卸売業 [5499] ；プラスチック板・管卸売業（建築用を除く） [5229]

522

化学製品卸売業

5221 塗料卸売業

主として塗料を卸売する事業所をいう。

塗料卸売業；エナメル卸売業；ラッカー卸売業；ワニス卸売業；ペンキ卸売業；ペイント類卸売業；漆卸売業；しぶ（渋）卸売業；印刷インキ卸売業；パテ卸売業

×絵具卸売業（油絵・水彩用） [5499] ；顔料卸売業 [5222]

5222 染料・顔料卸売業

主として染料及び顔料を卸売する事業所をいう。

染料卸売業；顔料卸売業；あい（藍）卸売業；着色剤卸売業；食品染料卸売業

5223 油脂・ろう卸売業

主として動植物の油脂及びろうを卸売する事業所をいう。

ただし、食用油を卸売する事業所は中分類51 [5129] に分類される。

粗製ひまし油卸売業；動植物油脂卸売業（食用油を除く）；ろう卸売業；木ろう卸売業；油脂製品卸売業（ボイル油，ステアリン酸，オレイン酸，グリセリンなど）；はぜろう卸売業

×機械油卸売業 [5231] ；食用油卸売業 [5129]

5229 その他の化学製品卸売業

主としてその他の化学製品を卸売する事業所をいう。

工業製品卸売業（硫酸，硝酸，塩酸，乳酸，防腐剤，溶剤，にがりなど）；硫黄卸売業；ソーダ卸売業；なめし革剤卸売業；接着剤卸売業；現像薬卸売業；農薬卸売業；コールドール卸売業；コールドール製品卸売業；カーバイド卸売業；プラスチック卸売業；工業用アルコール卸売業；圧縮ガス卸売業；液体ガス卸売業；油煙卸売業；カーボンブラック卸売業；工業塩卸売業；筆記用インキ卸売業；靴墨卸売業；界面活性剤卸売業；仕上剤卸売業；火薬卸売業；爆薬卸売業；火工品卸売業；花火（煙火）卸売業

×化学肥料卸売業 [5493] ；血液製剤製造業 [1763] ；プラスチック板・管卸売業（建築用） [5219] ；ガラス繊維卸売業 [5499]

523

鉱物・金属材料卸売業

5231 石油卸売業

主として石油類を卸売する事業所をいう。

石油卸売業；揮発油卸売業；潤滑油卸売業；灯油卸売業；軽油卸売業；重油卸売業；機械油卸売業；
液化石油ガス（LPG）卸売業；プロパンガス卸売業；天然ガス卸売業
×ガソリンスタンド [6031]

5232 鉱物卸売業(石油を除く)

主として石炭，金属鉱物及び非金属鉱物を卸売する事業所をいう。

ただし，土，砂，砂利，石材など主として土木建設用に使用する鉱物を卸売する事業所は小分類521 [5219] に分類される。

石炭卸売業；コークス卸売業；鉄鉱卸売業；銅鉱卸売業；マンガン鉱卸売業；タングステン鉱卸売業；
ポーキサイト卸売業；砂鉄卸売業；モリブデン鉱卸売業；石灰石卸売業；石綿卸売業；雲母卸売業；
けい石卸売業；ほたる（蛸）石卸売業；明ばん石卸売業；粘土卸売業；陶磁器用原料卸売業
×土・砂卸売業 [5219] ；砂利卸売業 [5219] ；石材卸売業 [5219] ；大理石卸売業 [5219]

5233 鉄鋼卸売業

主として鉄鋼材を卸売する事業所をいう。

鉄鋼問屋；鋼材卸売業；鉄卸売業；鋼管卸売業；帯鉄鋼卸売業；鉄板卸売業；鉄線卸売業；薄鉄板卸売業；
発条卸売業；鋼索卸売業；ドラム缶卸売業；ブリキ卸売業；亜鉛鉄板卸売業；鉄管卸売業；
連鎖卸売業；トタン卸売業；鋳・鍛鋼品卸売業；溶接棒卸売業

5234 非鉄金属卸売業

主として非鉄金属を卸売する事業所をいう。

銅地金卸売業；銅板卸売業；銅管卸売業；銅棒卸売業；金地金卸売業；銀地金卸売業；白金地金卸売業；
アルミニウム地金卸売業；アルミニウム板卸売業；アルミニウム管卸売業；アルミニウム棒卸売業；
真ちゅう（鋳）卸売業；鉛地金卸売業；鉛板卸売業；鉛管卸売業；はんだ卸売業；すず（錫）
地金卸売業；すず（錫）管卸売業；金属はく（箔）卸売業；銅・アルミニウム線卸売業（電線を除く）
×銅・アルミニウム電線卸売業 [5332] ；金・銀・白金製品卸売業（食器を除く） [5496]

524

再生資源卸売業

5241 空瓶・空缶等空容器卸売業

主として空瓶，空缶（ドラム缶，18リットル缶など），空袋，空箱などの空容器であって，再び容器として使用できるものを集荷，選別して卸売する事業所をいう。集荷，選別にあわせて洗浄，修理，塗装などを行う事業所も本分類に含まれる。

空缶問屋；空缶集荷業；空瓶問屋；空瓶集荷業；古瓶卸売業；空袋問屋（麻，綿など布製のもの）；
空袋集荷業（麻，綿など布製のもの）；空紙袋問屋；空紙袋集荷業；空箱問屋；空箱集荷業
×ドラム缶更生業 [2599] ；18 リットル缶更生業 [2599]

5242 鉄スクラップ卸売業

主として鉄スクラップを集荷，選別して卸売する事業所をいう。
鉄スクラップを製鋼原料として電気炉に直接投入できるように加工処理を行う事業所は大分類F - 製造業 [2392] に分類される。

鉄スクラップ(鉄くず)問屋；鉄スクラップ(鉄くず)集荷業；廃車処理業(解体を主とするもの)
×鉄スクラップ加工処理業 [2392] ；自動車解体業(部品取りを主とするもの)[5323]

5243 非鉄金属スクラップ卸売業

主として非鉄金属スクラップを集荷，選別して卸売する事業所をいう。
集荷，選別に合わせて，プレス，裁断，異物処理などを行う事業所も本分類に含まれる。

非鉄金属スクラップ卸売業；非鉄金属スクラップ回収業；故銅問屋；銅くず問屋；銅くず集荷業；
銅合金くず問屋；銅合金くず集荷業；亜鉛・鉛・すずくず問屋；亜鉛・鉛・すずくず集荷業；合金く
ず問屋；合金くず集荷業；アルミニウム・軽合金くず問屋；アルミニウム・軽合金くず集荷業

5244 古紙卸売業

主として製紙原料用古紙及びその他の古紙を集荷，選別して卸売する
事業所をいう。

製紙原料古紙問屋；製紙原料古紙集荷業；古紙問屋；紙くず卸売業
×建場業 [5249]

5249 その他の再生資源卸売業

主として繊維ウエィスト，カレット(ガラスくず)，くずゴム及び他に分類され
ない再生資源を集荷，選別して卸売する事業所をいう。

建場業，同附随回収業も本分類に含まれる。

繊維ウエィスト問屋；くず繊維卸売業；ぼろ(繊維くず)卸売業；カレット(ガラスくず)卸売業；
カレット(ガラスくず)集荷業；古ゴム問屋；古ゴム卸売業；古ゴム集荷業；くずゴム集荷業；建場
業；仕切場；くず物回収業；プラスチック再生資源卸売業

×廃プラスチック類処理業 [8522] ；プラスチック成形材料製造業 [1951] ；廃プラスチッ
ク製品製造業 [1952]

中分類 5 3 - 機械器具卸売業

総 説

この中分類には主として一般機械器具，自動車，電気機械器具などを卸売する事業所が分類される。

小分類 細分類
番 号 番 号

531 一般機械器具卸売業

5311 農業用機械器具卸売業

主として耕うん，整地，栽培，管理，収穫等の農業用に使用される機械器具を卸売する事業所をいう。

農業用機械器具卸売業；噴霧機・散粉機卸売業；動力耕うん機卸売業；トラクタ卸売業（農業用）；コンバイン卸売業；田植機卸売業

×金物卸売業 [5492] ；トラクタ卸売業（建設用） [5312]

5312 建設機械・鉱山機械卸売業

主としてしゅんせつ，発掘，道路建設，掘削などの土木建設及び破碎機，摩砕機，選別機などの鉱山機械を卸売する事業所をいう。

トラクタ卸売業（建設用）；掘削機械卸売業；くい打機卸売業；整地機械卸売業；コンクリート機械卸売業；せん孔機卸売業；さく井機卸売業；破碎機卸売業；摩砕機卸売業；選別機卸売業；建設用クレーン卸売業

×トラクタ卸売業（農業用） [5311] ；クレーン卸売業（荷役運搬用） [5319]

5313 金属加工機械卸売業

主として旋盤，ボール盤，フライス盤などの金属工作機械及びプレス，せん断機，鍛造機械，鑄造装置などの金属加工機械を卸売する事業所をいう。

旋盤卸売業；ボール盤卸売業；フライス盤卸売業；研削盤卸売業；プレス機械卸売業；せん断機卸売業；鍛造機械卸売業；製管機卸売業

5314 事務用機械器具卸売業

主として金銭登録機（レジスタ），複写機，ワードプロセッサ，会計機などの事務用機械器具を卸売する事業所をいう。

事務用機械器具卸売業；電子式卓上計算機卸売業；複写機卸売業；ワードプロセッサ卸売業；事務用印刷機卸売業

×コンピュータ・パーソナルコンピュータ卸売業 [5332]

5319 その他の一般機械器具卸売業

主として他に分類されない一般機械器具を卸売する事業所をいう。

繊維機械卸売業（紡績機，織機，紡績機械附属品，おさ枠，製綿機，製糸機械，製糸用小道具，なっ染用機械，ニット機械など）；製材機械卸売業；醸造機械卸売業；製じょう（縄）機卸売業；ミシン卸売業；製めん（麺）機械器具卸売業；缶詰製造機械卸売業；乾燥機卸売業；理髪理容機械卸売業（電気式を除く）；自動販売機卸売業；ドライクリーニング用機械器具卸売業；ポンプ卸売業；製氷機械器具卸売業；製本機械器具卸売業；製紙機械器具卸売業；造船機械器具卸売業；治具・工具類卸売業；製菓機械器具卸売業；船具卸売業；配管・暖房工事用品卸売業（ボイラ，ラジエータ，油燃器，配管工用真ちゅう製品，送風器，排気用品など）；建築用配管・暖房装置卸売業（スチーム装置，ガス使用装置，配管装置，空気調節装置など）；娯楽用機械器具卸売業；煙突卸売業；クレーン卸売業（荷役運搬用）

×家庭用電気機械器具卸売業 [5331] ；電動機卸売業 [5332] ；電気ストーブ卸売業 [5331] ；電気炉卸売業 [5332] ；吸入器卸売業（医療用） [5393] ；運搬用トラクタ卸売業 [5391] ；コンピュータ・パーソナルコンピュータ卸売業 [5332]

532 自動車卸売業

5321 自動車卸売業（二輪自動車を含む）

主として自動車を卸売する事業所をいう。

自動車卸売業；トラック卸売業；トレーラ卸売業；二輪自動車卸売業；スクータ卸売業；中古自動車卸売業

×トラクタ卸売業（農業用） [5311] ；運搬用トラクタ卸売業 [5391] ；自転車卸売業 [5391]

5322 自動車部分品・附属品卸売業（中古品を除く）

主として自動車の部分品及び附属品を卸売する事業所をいう。

自動車部分品・附属品卸売業；オートバイ部分品・附属品卸売業；自動車電装品卸売業；自動車タイヤ卸売業；カーアクセサリ卸売業；カーエアコン卸売業；カーステレオ卸売業

×自動車中古部品卸売業 [5323] ；自転車部分品卸売業 [5391]

5323 自動車中古部品卸売業

主として自動車の中古部品を卸売する事業所をいう。

ただし，鉄スクラップを卸売する事業所は小分類524[5242]に分類される。

自動車中古部品卸売業；自動車解体業（部品取りを主とするもの）

×廃車処理業（解体を主とするもの） [5242]

533 電気機械器具卸売業

5331 家庭用電気機械器具卸売業

主として家庭用電気機械器具を卸売する事業所をいう。

家庭用電気機械器具卸売業；テレビジョン受信機卸売業；ラジオ受信機卸売業；電気音響機械器具卸売業（ステレオ，テープレコーダなど）；電気冷蔵庫卸売業；電気掃除機卸売業；電気洗濯機卸売業（家庭用）；電気ストーブ卸売業；電気カミソリ卸売業；照明器具卸売業；ルームエアコン卸売業；扇風機卸売業；電気医療機械器具卸売業（家庭用）；ビデオテープレコーダ卸売業；電子レンジ卸売業；電球卸売業；録音・録画テープ卸売業（記録されていないもの）；電気毛布卸売業

×電気楽器類卸売業 [5499] ; 録音・録画テープ卸売業 (記録済みのもの) [5499] ; 電気医療機械器具卸売業 (業務用) [5393] ; 電話機卸売業 [5332]

5332 電気機械器具卸売業 (家庭用電気機械器具を除く)

主として家庭用電気機械器具以外の電気機械器具を卸売する事業所をいう。

無線通信機械器具卸売業 ; テレビジョン発信機卸売業 ; 拡声装置卸売業 ; 有線通信機械器具卸売業 ; 電話機卸売業 ; 交換機卸売業 ; 電信機卸売業 ; 警報機卸売業 ; 発電機卸売業 ; 電動機卸売業 ; 変圧器卸売業 ; 整流器卸売業 ; 充電機卸売業 ; 電線卸売業 ; 電らん卸売業 ; ヘアドライヤ卸売業 (業務用) ; 電気洗濯機卸売業 (業務用) ; 電気炉卸売業 ; 蓄電池卸売業 ; ネオンサイン装置卸売業 ; 配線器具卸売業 (ソケット , スイッチ , がい (碍) 子 , パイプなど) ; 架線金物卸売業 ; コンピュータ・パーソナルコンピュータ卸売業

×電気医療機械器具卸売業 (家庭用) [5331] ; 電気医療機械器具卸売業 (業務用) [5393]

539

その他の機械器具卸売業

5391 輸送用機械器具卸売業 (自動車を除く)

主として自動車以外の輸送用機械器具を卸売する事業所をいう。

輸送用機械器具卸売業 (自動車を除く) ; 自転車卸売業 ; 自転車部分品卸売業 ; 自転車タイヤ・チューブ卸売業 ; 荷車卸売業 ; リヤカー卸売業 ; 運搬車卸売業 (電気式を除く) ; 手押車卸売業 ; 運搬用トラクタ卸売業 ; 船舶卸売業 ; 航空機卸売業 ; ヨット卸売業 ; モーターボート卸売業

×幼児用乗り物卸売業 [5494] ; 農業用トラクタ卸売業 [5311] ; 動力耕うん機卸売業 [5311]

5392 精密機械器具卸売業

主として精密機械器具を卸売する事業所をいう。

精密機械器具卸売業 ; 学術用機械器具卸売業 ; 理化学機械器具卸売業 ; 実験用機械器具卸売業 ; 測定用機械器具卸売業 ; 測量用機械器具卸売業 ; 度量衡器卸売業 ; 計量器卸売業 ; はかり (秤) 卸売業 ; 尺器卸売業 ; 写真機械器具卸売業 (撮影機 , 映写機を含む) ; 光学機械器具卸売業 (望遠鏡 , 双眼鏡 , 顕微鏡 , 拡大鏡など) ; 光学レンズ卸売業 ; 時計卸売業 ; 眼鏡卸売業 (枠を含む) ; 体温計卸売業 ; 寒暖計卸売業 ; サングラス卸売業

×電気医療機械器具卸売業 (業務用) [5393] ; 写真フィルム卸売業 [5499] ; 時計バンド卸売業 [5499]

5393 医療用機械器具卸売業 (歯科用機械器具を含む)

主として医療用機械器具を卸売する事業所をいう。

医療用機械器具卸売業 ; 電気医療機械器具卸売業 (業務用) ; レントゲン装置卸売業 ; 歯科医療機械器具卸売業 ; 吸入器卸売業 (医療用)

×電気医療機械器具卸売業 (家庭用) [5331] ; 体温計卸売業 [5392] ; 医療材料卸売業 [5422]

中分類 5 4 - その他の卸売業

総 説

この中分類には、主として家具・建具・じゅう器、医薬品、化粧品、その他の商品を入卸売する事業所が分類される。また、主として他人又は他の事業所のために商品の売買に係わる代理行為を行う事業所及び仲立人として商品の売買のあっせんを行う事業所も含まれる。

小分類 細分類
番 号 番 号

541 家具・建具・じゅう器等卸売業

5411 家具・建具卸売業

主として家具及び建具を卸売する事業所をいう。

家具卸売業；事務用家具卸売業；木製家具卸売業；金属製家具卸売業；洋家具卸売業；和家具卸売業；ベッド卸売業；たんす卸売業；長持卸売業；机卸売業；いす卸売業；戸棚卸売業；本棚卸売業；浴槽卸売業；立流し卸売業；木製火鉢卸売業；金火鉢卸売業；指物卸売業；戸障子卸売業；ふすま卸売業；びょうぶ卸売業；金属製建具卸売業；つい立卸売業；衣こう（桁）卸売業；冷蔵庫卸売業（電気式を除く）；日おい（覆）卸売業；鏡卸売業；額縁卸売業

×電気冷蔵庫卸売業 [5331] ； サッシ卸売業 [5219] ； じゅうたん卸売業 [5414]

5412 荒物卸売業

主として荒物を卸売する事業所をいう。

荒物問屋；荒物雑貨卸売業（たわし，掃除用ブラシ，ざる，しゃくし（杓子），小楊子，七輪，あんか（行火），ひしゃくなど）；ほうき（箒）卸売業；しゆるほうき卸売業；はし卸売業；竹細工卸売業；かご卸売業；わら工品卸売業；こうり卸売業；バスケット卸売業；しの竹製品卸売業（敷物・家具用を除く）；つる細工卸売業；荷造ひも卸売業；線香問屋；マッチ卸売業；ろうそく卸売業；パケツ卸売業（プラスチックのもの）

×金物卸売業 [5492]

5413 畳卸売業

主として畳を卸売する事業所をいう。

畳卸売業；畳表卸売業；畳床卸売業；い表卸売業；花むしろ卸売業；ござ卸売業；上敷卸売業；七島表卸売業；とま卸売業；とう敷物卸売業；竹敷物卸売業

5414 室内装飾繊維品卸売業

主として室内装飾用の織物及び同製品を卸売する事業所をいう。

じゅうたん卸売業；カーペット卸売業；カーテン卸売業

×織物卸売業（室内装飾繊維品を除く）[5014]

5415 陶磁器・ガラス器卸売業

主として陶磁器及びガラス器を卸売する事業所をいう。

家庭用陶磁器卸売業；瀬戸物問屋；焼物卸売業；七宝焼卸売業；土器卸売業；素焼物卸売業；かめ卸売業；つぼ卸売業；ガラス器卸売業

×板ガラス卸売業 [5213] ；陶管卸売業 [5219] ；衛生用陶磁器卸売業 [5219] ；陶磁器用原料卸売業 [5232] ；陶芸器卸売業（美術品，骨とう品） [5499]

5419 その他のじゅう器卸売業

主としてその他のじゅう器を卸売する事業所をいう。

魔法瓶卸売業；プラスチック製容器卸売業；プラスチック製食器卸売業；漆器卸売業；金属製食器卸売業（貴金属製を含む）（ナイフ，フォーク，スプーン，皿など）

542

医薬品・化粧品等卸売業

5421 医薬品卸売業

主として医薬品を卸売する事業所をいう。

医薬品卸売業；薬種問屋；漢方薬問屋；朝鮮人参卸売業；生薬卸売業

5422 医療用品卸売業

主として医療用品を卸売する事業所をいう。

医療材料卸売業；歯科材料卸売業；衛生材料卸売業；紙おむつ卸売業；聴診器用ゴム管卸売業；衛生用ゴム製品卸売業；コルセット卸売業（医療用）

×医療用機械器具卸売業（電気式を除き，注射器・麻酔器具・酸素吸入器・きゅう治器・歯科医療機械器具などを含む） [5393] ；電気医療機械器具卸売業（家庭用） [5331] ；電気医療機械器具卸売業（業務用） [5393]

5423 化粧品卸売業

主として化粧品，石けん，香水，おしろいなどを卸売する事業所をいう。

化粧品卸売業；香水卸売業；おしろい卸売業；整髪料卸売業；香油卸売業；化粧水卸売業；クリーム卸売業；石けん卸売業（化粧，洗顔，薬用のもの）；シャンプー卸売業；歯磨卸売業；白髪染卸売業

×化粧道具卸売業 [5029] ；合成洗剤卸売業 [5424]

5424 合成洗剤卸売業

主として合成洗剤を卸売する事業所をいう。

合成洗剤卸売業；石けん卸売業（化粧，洗顔，薬用を除く）

×石けん卸売業（化粧，洗顔，薬用のもの） [5423]

他に分類されない卸売業

5491 紙・紙製品卸売業

主として紙及び紙製品を卸売する事業所をいう。

紙問屋；洋紙卸売業；和紙卸売業；板紙卸売業；加工紙卸売業；段ボール卸売業；紙器卸売業；紙製品卸売業（事務用品，学用品，日用品，名刺台紙，私製はがきなど）；トイレットペーパー卸売業；ティッシュペーパー卸売業；アルバム卸売業；カレンダー卸売業；包装紙卸売業；障子紙・襖紙卸売業

×紙くず卸売業 [5244] ；紙おむつ卸売業 [5422]

5492 金物卸売業

主として金物類を卸売する事業所をいう。

金物問屋；刃物問屋；利器工匠具卸売業；錠前卸売業；金具類卸売業；ちょうつがい卸売業；ボルト卸売業；ナット卸売業；リベット卸売業；くぎ卸売業；やすり卸売業；18 リットル缶卸売業；パケツ卸売業；なべ卸売業；フライパン卸売業；やかん卸売業；鉄瓶卸売業；五徳卸売業；金火ばし卸売業；アルミニウム台所用品卸売業；すき・くわ・かま卸売業；金物卸売業

×連鎖卸売業 [5233] ；発条卸売業 [5233] ；鋼索卸売業 [5233] ；ドラム缶卸売業 [5233] ；治具・工具類卸売業 [5319]

5493 肥料・飼料卸売業

主として各種の肥料及び飼料を卸売する事業所をいう。

肥料問屋；化学肥料卸売業（硫安，石灰窒素，過りん酸石灰，カリ肥料，化成肥料など）；有機質肥料卸売業（油かす類，魚肥，骨粉など）；飼料卸売業；ペットフード卸売業

5494 スポ - ツ用品・娯楽用品・がん具卸売業

主としてスポーツ用品，娯楽用品，がん具を卸売する事業所をいう。

スポーツ用品卸売業（靴を含む）（野球用品，ゴルフ用品，ボウリング用品，スキー・スケート用品，登山用品，釣道具など）；運動衣卸売業（野球ユニホーム，剣道着，柔道着など）；娯楽用品卸売業（囲碁，将棋，マージャン，トランプ，花札，かるたなど）；がん具卸売業；人形卸売業；サーフボード卸売業；幼児用乗り物卸売業；スポーツ用手袋卸売業

5495 たばこ卸売業

主として各種のたばこを卸売する事業所をいう。

5496 ジュエリー製品卸売業

主として金・銀加工製品及び宝石類を卸売する事業所をいう。

ただし，貴金属製食器を卸売する事業所は中分類54 [5419] に分類される。

宝石卸売業；金製品卸売業；銀製品卸売業；白金製品卸売業；装身具卸売業（貴金属製のもの）；さんご卸売業；真珠卸売業

×金・銀・白金地金卸売業 [5234] ；金属製食器卸売業（貴金属製を含む） [5419]

5497 代理商，仲立業

売買の目的である商品について所有権を有することなく，また，直接的な管理を
すると否とにかかわらず，手数料及びその他の報酬を得るために卸売業の代理業務
を行い，あるいは仲立あっせんを行う事業所をいう。

ブローカー；仲立業；代理業；船宿（仲立のもの，遠隔の根拠地からその近くの漁場に出漁し仮泊
する漁船に対して，船主の委託を受けて漁業資材，航海中の食糧などの仕込，生産物の販売について，
一切の仲介・あっせんを行う事業所）；馬くろう業；農産物集荷業（手数料をとることを主たる業と
するもの）

×不動産の代理業，仲介業 [6821] ；土地ブローカー [6821] ；農産物集荷業（手数料をとることを
主たる業としないもの） [511] ；商品取引所 [6618] ；船宿（釣船業） [8493]

5499 他に分類されないその他の卸売業

主として他に分類されないその他の商品を卸売する事業所をいう。

種苗卸売業；種実卸売業（製油用を除く）；植木卸売業；花卸売業；愛がん用動物卸売業；愛がん
用家さん卸売業；観賞用魚卸売業；文房具卸売業（万年筆，ペン，ペン軸，鉛筆，筆，すずり，そろ
ばん，クレヨン，インキスタンドなど）；教育標本卸売業；印章・印判卸売業；朱肉卸売業；香類卸
売業；書籍卸売業；雑誌卸売業；古本・古雑誌卸売業；写真フィルム卸売業；印画紙卸売業；美術品・
骨とう品卸売業（書画，刀剣など）；き章・バッジ卸売業；楽器類卸売業（バイオリン，アコーデ
オン，ギターなど）；と（砥）石卸売業；金剛砂卸売業；なめし革製品卸売業（革ベルト，パッキン，
馬具など）；生ゴム卸売業；ラテックス卸売業；ゴムホース卸売業；ゴムベルト卸売業；ゴム手袋卸
売業；きわ（際）物卸売業；土産物細工卸売業；製紙用パルプ卸売業；ミュージックテープ卸売業（録
音済のもの）；コンパクトディスク卸売業（録音済のもの）；ビデオテープ卸売業（録画済のもの）；
ガラス繊維卸売業；仮設トイレ卸売業；絵具卸売業（油絵・水彩用）；時計バンド卸売業；木炭卸売
業；まき（薪）卸売業；練炭卸売業；豆炭卸売業；オガライト卸売業（オガタンを含む）；成型木炭
卸売業；たどん卸売業

×レーヨンパルプ卸売業 [5012] ；わら類卸売業（加工品を除く） [5119] ；原皮卸売業 [5119] ；
原毛皮卸売業 [5119] ；家畜卸売業 [5119] ；わら工品卸売業 [5412] ；種実卸売業（製油用） [5119] ；
装身具卸売業（貴金属製を除く） [5029] ；金地金卸売業 [5234] ；銀地金卸売業 [5234] ；白金地
金卸売業 [5234] ；ジュエリー製品卸売業 [5496] ；石炭卸売業 [5232]

中分類 5 5 - 各種商品小売業

総 説

この中分類には、衣、食、住にわたる各種の商品を一括して一事業所で小売する事業所が分類される。

この事業所は、その性格上いずれが主たる販売商品であるかが判別できないものであって、百貨店、デパートメントストアなどと呼ばれるものにその例が多い。

小分類 細分類
番 号 番 号

551 百貨店，総合スーパー

5511 百貨店，総合スーパー

衣、食、住にわたる各種の商品を小売する事業所で、その事業所の性格上いずれが主たる販売商品であるかが判別できない事業所であって、従業者が常時50人以上のものをいう。

ただし、従業者が常時50人以上であっても衣、食、住にわたらない事業所は主たる販売商品によって分類する。

百貨店・デパートメントストア（従業者が常時50人以上のもの）；総合スーパー（従業者が常時50人以上のもの）

559 その他の各種商品小売業（従業者が常時50人未満のもの）

5599 その他の各種商品小売業（従業者が常時50人未満のもの）

衣、食、住にわたる各種の商品を小売する事業所で、その事業所の性格上いずれが主たる販売商品であるかが判別できない事業所であって、従業者が常時50人未満のものをいう。

ただし、従業者が常時50人未満であっても衣、食、住にわたらない事業所は主たる販売商品によって分類する。

百貨店・デパートメントストア（従業者が常時50人未満のもの）；ミニスーパー（衣、食、住にわたって小売するもの）；よろず屋（衣、食、住にわたって小売するもの）

中分類 5 6 - 織物・衣服・身の回り品小売業

総 説

この中分類には、呉服、服地、衣服、靴、帽子、洋品雑貨、小間物などの商品を小売する事業所が分類される。

個人の注文によって店持ちの布地を用い洋服の仕立てを行う洋服店は本分類に含まれる。

小分類 細分類
番 号 番 号

561 呉服・服地・寝具小売業

5611 呉服・服地小売業

主として呉服及び服地を小売する事業所をいう。

下着類、ネクタイ、靴下、足袋、手袋、手ぬぐい、タオル、半えり、ふろしきなどの小売業は小分類569 [5692] に分類される。

呉服店；和服小売業；反物小売業；帯小売業；服地小売業；小ぎれ小売業；裏地小売業；らしゃ小売業

×丹前小売業 [5612] ；帆布小売業 [6099]

5612 寝具小売業

主として寝具類を小売する事業所をいう。

ふとん小売業；毛布小売業；ふとん地小売業；敷布小売業；蚊帳小売業；ふとん綿小売業；丹前小売業；ナイトガウン小売業；まくら小売業；マットレス小売業；パジャマ小売業

×ベッド小売業 [5911] ；電気毛布小売業 [5921]

562 男子服小売業

5621 男子服小売業

主として既製・注文を問わず背広服，学生服，オーバーコートなどの男子服を小売する事業所をいう。

ただし，主として個人持ちの材料で衣服の裁縫あるいは衣服の修理を行う事業所は大分類Q - サービス業（他に分類されないもの） [8331] に分類される。

洋服店；注文服店（材料店持ちのもの）；テーラーショップ；学生服小売業；オーバーコート小売業；レインコート小売業；ジャンパー小売業；作業服小売業；ズボン小売業

×注文服店（材料個人持ちのもの） [8331] ；ワイシャツ小売業 [5692] ；運動衣小売業 [6051]

563

婦人・子供服小売業

5631 婦人服小売業

主として既製・注文を問わず婦人服を小売する事業所をいう。

洋裁店などで、主として個人持ちの材料で衣服の裁縫あるいは衣服の修理を行う事業所は大分類Q - サービス業（他に分類されないもの）[8331] に分類される。

婦人服小売業；婦人服仕立業；婦人用事務服小売業；洋裁店；レインコート小売業；毛皮コート小売業；ブティック（婦人服）

×婦人服仕立業（材料個人持ちのもの）[8331] ；白衣小売業 [5699] ；運動衣小売業 [6051]

5632 子供服小売業

主として既製・注文を問わず子供服を小売する事業所をいう。

子供服小売業；子供服仕立業；ベビー服小売業

×子供服仕立業（材料個人持ちのもの）[8331] ；運動衣小売業 [6051]

564

靴・履物小売業

5641 靴小売業

主として各種の靴類（革製，布製，ゴム製，ビニール製など，材料のいかんを問わない）を小売する事業所をいう。

ただし，スポーツ用の靴を小売する事業所は中分類60 [6051] に分類される。

靴の小売と修理を兼ねて行う事業所も本分類に含まれる。

主として中古靴を小売する事業所は中分類60 [6097] に分類される。

専ら，靴の修理を行う事業所は大分類Q - サービス業（他に分類されないもの）[8793] に分類される。

靴小売業；ゴム靴小売業；合成皮革靴小売業；プラスチック成形靴小売業；布製靴小売業；地下足袋小売業；靴附属品小売業；注文靴小売業；靴ひも小売業；靴墨小売業

×中古靴小売業 [6097] ；靴修理業（修理専門のもの）[8793] ；スポーツ用靴小売業（スキ - 靴，スケート靴，登山靴，スパイクシューズなど）[6051]

5642 履物小売業（靴を除く）

主としてげた，草履，スリッパなどを小売する事業所をいう。

履物小売業；げた屋；草履小売業；スリッパ小売業；サンダル小売業

569

その他の織物・衣服・身の回り品小売業

5691 かばん・袋物小売業

主としてかばん及びハンドバッグ，札入れ，名刺入れなどの袋物を小売する事業所をいう。

かばん小売業；トランク小売業；ハンドバッグ小売業；袋物小売業

5692 洋品雑貨・小間物小売業

主として洋品雑貨及び小間物を小売する事業所をいう。

洋品店；装身具小売業（貴金属製を除く）；化粧道具小売業；シャツ小売業；ワイシャツ小売業；帽子小売業；ネクタイ小売業；ハンカチーフ小売業；ふろしき小売業；手ぬぐい小売業；タオル小売業；足袋小売業；靴下小売業；扇子・うちわ小売業；紋章小売業；ベルト小売業；バックル小売業；裁縫用品小売業；補整着小売業；下着小売業；Tシャツ小売業

×かばん・袋物小売業〔5691〕；装身具小売業（貴金属製のもの）〔6094〕

5699 他に分類されない織物・衣服・身の回り品小売業

主として傘，ステッキなど他に分類されない衣服及び身の回り品を小売する事業所をいう。

洋傘小売業；和傘小売業；ステッキ小売業；白衣小売業

×男子用レインコート小売業〔5621〕；婦人用レインコート小売業〔5631〕

中分類 5 7 - 飲食料品小売業

総 説

この中分類には，主として飲食料品を小売する事業所が分類される。

ただし，その場所で飲食させる事業所は大分類M - 飲食店，宿泊業（中分類70 - 一般飲食店又は中分類71 - 遊興飲食店）に分類される。

小分類 細分類
番 号 番 号

571 **各種食料品小売業**

5711 各種食料品小売業

主として各種食料品を一括して一事業所で小売する事業所をいう。

各種食料品店；食料雑貨店

572 **酒小売業**

5721 酒小売業

主として酒を小売する事業所をいう。

酒屋

×調味料小売業（塩，味そ，しょう油，食酢，ソース，砂糖，食用油脂，香辛料，七味とうがらしなど）[5799]；アルコール小売業（医療用）[6011]

573

食肉小売業

5731 食肉小売業（卵，鳥肉を除く）

主として食肉及び肉製品を小売する事業所をいう。

主として鳥肉を小売する事業所は細分類5732 に分類される。

肉屋；獣肉小売業；塩蔵肉小売業；冷凍肉小売業；肉製品小売業；魚肉ハム・ソーセージ小売業

×鳥肉小売業 [5732]

5732 卵・鳥肉小売業

主として卵及び鳥肉を小売する事業所をいう。

卵小売業；鳥肉小売業

574

鮮魚小売業

5741 鮮魚小売業

主として各種鮮魚及び貝類を小売する事業所をいう。

魚屋；鮮魚小売業；貝類小売業；かき小売業；川魚小売業；食用かえる小売業；冷凍魚小売業；海藻小売業（生のもの）

×観賞用鯉小売業 [6095]

575

野菜・果実小売業

5751 野菜小売業

主として野菜を小売する事業所をいう。

野菜小売業；八百屋

5752 果実小売業

主として果実を小売する事業所をいう。

果実小売業；果物屋

×果実缶詰小売業 [5799]

576

菓子・パン小売業

5761 菓子小売業（製造小売）

主として各種の菓子類，あめ類を製造してその場所で小売する事業所をいう。

主としてパン類を製造して小売する事業所は細分類5763 に分類される。

洋菓子小売業（製造小売）；和菓子小売業（製造小売）；干菓子小売業（製造小売）；だ菓子小売業（製造小売）；せんべい小売業（製造小売）；あめ小売業（製造小売）；ケーキ小売業（製造小売）；まんじゅう小売業（製造小売）；もち小売業（製造小売）；焼いも屋；甘ぐり小売業；アイスクリーム・アイスキャンデー小売業（製造小売）；ドーナッツ小売業（製造小売）

5762 菓子小売業（製造小売でないもの）

主として各種の菓子類，あめ類を小売する事業所（製造小売を除く）をいう。
主としてパン類を小売する事業所は細分類5763 又は5764 に分類される。

洋菓子小売業（製造小売でないもの）；和菓子小売業（製造小売でないもの）；干菓子小売業（製造小売でないもの）；だ菓子小売業（製造小売でないもの）；せんべい小売業（製造小売でないもの）；あめ小売業（製造小売でないもの）；ケーキ小売業（製造小売でないもの）；まんじゅう小売業（製造小売でないもの）；もち小売業（製造小売でないもの）；アイスクリーム・アイスキャンデー小売業（製造小売でないもの）；ドーナツ小売業（製造小売でないもの）

5763 パン小売業（製造小売）

主として食パン，コッペパン，菓子パンなど各種のパン類を製造して
その場所で小売する事業所をいう。

パン小売業（製造小売）

×調理パン小売業（サンドイッチ，ハンバーガーなど）[5795]

5764 パン小売業（製造小売でないもの）

主として食パン，コッペパン，菓子パンなど各種のパン類を小売する
事業所（製造小売を除く）をいう。

パン小売業（製造小売でないもの）

×調理パン小売業（サンドイッチ，ハンバ - ガ - など）[5795]

577

米穀類小売業

5771 米穀類小売業

主として米麦，雑穀及び豆類を小売する事業所をいう。

米麦小売業；雑穀小売業；豆類小売業

579

その他の飲食料品小売業

5791 コンビニエンスストア(飲食料品を中心とするものに限る)

主として飲食料品を中心とした各種最寄り品をセルフサービス方式で小売する
事業所で，店舗規模が小さく，終日又は長時間営業を行う事業所をいう。

コンビニエンスストア

×ミニスーパー（衣・食・住にわたって小売するもの）[5599]；よろず屋（衣・食・住にわたって小売するもの）[5599]

5792 牛乳小売業

主として牛乳を小売する事業所をいう。

牛乳小売業；牛乳スタンド

×乳酸菌飲料小売業 [5793]；乳製品小売業（ヨーグルト，バター，チーズなど）[5799]；アイスクリーム小売業 [5761，5762]

5793 飲料小売業（別掲を除く）

主として酒類及び牛乳以外の各種の飲料を小売する事業所をいう。

清涼飲料小売業；果汁飲料小売業；ミネラルウォーター小売業；乳酸菌飲料小売業；茶類飲料小売業
×牛乳小売業[5792]；牛乳スタンド[5792]；乳製品小売業(ヨーグルト,バター,チーズなど)[5799]；
アイスクリーム小売業[5761,5762]；茶小売業[5794]；酒屋[5721]

5794 茶類小売業

主として各種の茶（緑茶，紅茶など）及び類似品（ココア，コーヒーなど）を小売する事業所をいう。

茶小売業；こぶ茶小売業；コーヒー小売業；ココア小売業；豆茶小売業；麦茶小売業；紅茶小売業
×清涼飲料小売業[5793]；茶類飲料小売業[5793]

5795 料理品小売業

主として各種の料理品（折詰料理，そう菜など）を小売する事業所をいう。

そう（惣）菜屋；折詰小売業；揚物小売業；仕出弁当屋；駅弁売店；給食センター；調理パン小売業
（サンドイッチ，ハンパ-ガ-など）；おにぎり小売業；すし小売業；煮豆小売業；ハンバーガー
店（持ち帰りのもの）；持ち帰り弁当屋；ピザ小売業（宅配・持ち帰り用）
×飲食店（店内で飲食させるために販売するもの）[70,71]

5796 豆腐・かまぼこ等加工食品小売業

主として豆腐，こんにゃく，納豆，漬物，かまぼこ，ちくわなどの加工食品を小売する事業所をいう。

豆腐小売業；こんにゃく小売業；納豆小売業；つくだ煮小売業；漬物小売業；たい味そ小売業；ちくわ小売業；おでん材料小売業
×煮豆小売業[5795]；こうや（高野）豆腐小売業[5797]

5797 乾物小売業

主として水産物及び農産物の乾物を小売する事業所をいう。

乾物屋；干魚小売業；干びょう小売業；ふ（麩）小売業；乾燥野菜小売業；乾燥果実小売業；こうや（高野）豆腐小売業；干しのり小売業；くん製品小売業；海藻小売業（乾燥したもの）

5799 他に分類されない飲食料品小売業

主として他に分類されない飲食料品を小売する事業所をいう。

氷小売業；乾めん類小売業；インスタントラーメン小売業；缶詰小売業；夕食材料宅配業；乳製品小売業（ヨーグルト，バター，チーズなど）；調味料小売業（塩，味そ，しょう油，食酢，ソース，砂糖，食用油脂，香辛料，七味とうがらしなど）

中分類 5 8 - 自動車・自転車小売業

総 説

この中分類には、主として自動車、自転車（それぞれの中古品を含む）及びその部分品、附属品を小売する事業所が分類される。

なお、自動車、自転車の小売と修理を兼ねている事業所も本分類に含まれる。

整備、修理専門の事業所は大分類 Q - サービス業（他に分類されないもの）[861, 8799] に分類される。

小分類 細分類
番 号 番 号

581 自動車小売業

5811 自動車（新車）小売業

主として自動車（新車）を小売する事業所をいう。

自動車（新車）小売業

× 二輪自動車小売業 [5814] ; 自動車一般整備業 [8611] ; 自動車部分品・附属品小売業 [5813]

5812 中古自動車小売業

主として中古自動車を小売する事業所をいう。

中古自動車小売業

× 自動車（新車）小売業 [5811] ; 自動車部分品・附属品小売業 [5813]

5813 自動車部分品・附属品小売業

主として自動車の部分品及び附属品を小売する事業所をいう。

自動車部分品・附属品小売業 ; 自動車タイヤ小売業 ; カーアクセサリ小売業 ; カーエアコン小売業 ; カーステレオ小売業

× 二輪自動車部分品・附属品小売業 [5814]

5814 二輪自動車小売業（原動機付自転車を含む）

主として二輪自動車（原動機付自転車を含む）及びその部分品、附属品を小売する事業所をいう。

二輪自動車小売業 ; スクータ小売業 ; 原動機付自転車小売業 ; 二輪自動車部分品・附属品小売業

582 **自転車小売業**

5821 自転車小売業

主として自転車及びその部分品，附属品を小売する事業所をいう。

自転車店；リヤカー小売業；自転車・同部分品・附属品小売業；自転車タイヤ・チューブ小売業；
中古自転車小売業

×貸自転車業 [8851] ； 自転車修理業（修理専門のもの） [8799] ； 二輪自動車小売業 [5814] ； ス
クータ小売業 [5814] ； 原動機付自転車小売業 [5814]

中分類 5 9 - 家具・じゅう器・機械器具小売業

総 説

この中分類には，主として家具，じゅう器及び家庭用機械器具を小売する事業所が分類される。
ただし，中古品の家具を小売する事業所は中分類60 - その他の小売業 [6097] に分類される。

小分類 細分類
番 号 番 号

591 **家具・建具・畳小売業**

5911 家具小売業

主として各種の家庭用家具を小売する事業所をいう。

家具小売業；洋家具小売業；和家具小売業；いす小売業；机小売業；卓子小売業；ベッド小売業；
つい立小売業；びょうぶ小売業；浴槽小売業；額縁小売業；本箱小売業；鏡台小売業；じゅうたん小
売業；カーテン小売業

×茶道具小売業 [5999] ； 花器小売業（陶磁器製，ガラス製のものを除く） [5999] ； 花器小売業（陶
磁器製，ガラス製のもの） [5993] ； 宗教用具小売業 [5914] ； マットレス小売業 [5612] ； 中古家具
小売業 [6097] ； ホットカーペット小売業 [5921]

5912 建具小売業

主としてふすま，障子，その他の建具を小売する事業所をいう。

建具小売業；木製建具小売業；金属製建具小売業；建具屋
×表具業 [8731]

- 5913 畳小売業
主として畳，ござ，花むしろ類を小売する事業所をいう。
畳完成品の製造小売と畳の裏返し，畳の修理を兼ねている事業所も本分類に含まれる。
ただし，専ら畳の裏返し，畳の修理を行う事業所は大分類Q - サービス業（他に分類されないもの）[8799] に分類される。

畳小売業；ござ小売業；花むしろ小売業
×畳裏返し業（専業のもの）[8799]

- 5914 宗教用具小売業
主として各種の宗教用具を小売する事業所をいう。

仏具小売業；神具小売業
×家具小売業（仏具，神具等宗教用具を除く）[5911]；墓石小売業[6099]

592 機械器具小売業

- 5921 電気機械器具小売業
主としてテレビジョン受信機，ラジオ受信機，電気冷蔵庫，電熱器，電気アイロン，電球など各種の家庭用電気機械器具及びその部分品を小売する事業所をいう。

電気機械器具小売業；テレビジョン受信機小売業；電気洗濯機小売業；電気ストーブ小売業；電気アイロン小売業；電気冷蔵庫小売業；電気掃除機小売業；電球小売業；電気音響機械器具小売業（ステレオ，テープレコーダなど）；扇風機小売業；電気医療機械器具小売業；電気井戸ポンプ小売業；CDプレーヤ小売業；ビデオテープレコーダ小売業；ビデオカメラ小売業；録音・録画テープ小売業（記録されていないもの）；電話機小売業；電気毛布小売業；ホットカーペット小売業

- 5922 電気事務機械器具小売業
主として卓上計算機，ワードプロセッサ，パーソナルコンピュータなど各種の電気事務機械器具及びその部分品・附属品を小売する事業所をいう。

ワードプロセッサ小売業；パーソナルコンピュータ小売業；フレキシブルディスク小売業；パソコンソフト小売業（ゲーム用ソフトを除く）
×ゲーム用ソフト小売業[6052]

- 5929 その他の機械器具小売業
主としてその他の機械器具を小売する事業所をいう。
ガス器具小売業；ミシン・編機・同部分品小売業；石油ストーブ小売業；度量衡器小売業；タイプライター小売業；金庫小売業；浄水器小売業

599 その他のじゅう器小売業

- 5991 金物小売業
主として家庭用その他各種の金物雑貨などを小売する事業所をいう。
本分類には，バケツ，じょうろのような板金製品を製造小売する事業所も含まれる。
なお，主として農業用機械器具を小売する事業所は中分類60[6021]に分類される。

金物店；刃物小売業；そり刃小売業；くぎ小売業；ほうろう鉄器小売業；鉄器小売業；アルミニウム製品小売業；錠前小売業；魔法瓶小売業
×ポリバケツ小売業 [5992] ； 農業用機械器具小売業 [6021]

5992 荒物小売業

主としてほうき，ざる，日用雑貨（荒物を主とするもの），ろうそくなどあるいはこれらのものを合わせ小売する事業所をいう。

荒物屋；日用雑貨小売業（荒物を主とするもの）；ほうき小売業；ざる小売業；はし小売業；ふるい小売業；たわし小売業；竹かご小売業；バスケット小売業；竹細工小売業；わら製品小売業；縄小売業；しゅる細工小売業；ろうそく小売業；マッチ小売業；こうり（行李）小売業；ポリバケツ小売業；ガムテープ・荷造ひも小売業；農業用ビニールシート小売業

5993 陶磁器・ガラス器小売業

主として各種の陶磁器及びガラス器を小売する事業所をいう。

瀬戸物小売業；焼物小売業；土器小売業；陶器小売業；磁器小売業；ガラス器小売業；食器小売業（陶磁器製，ガラス製のもの）；花器小売業（陶磁器製，ガラス製のもの）
×板ガラス小売業 [6093]

5999 他に分類されないじゅう器小売業

主として他に分類されないじゅう器を小売する事業所をいう。

漆器小売業；茶道具小売業；花器小売業（陶磁器製，ガラス製のものを除く）；プラスチック製食器小売業；華道具小売業；貴金属製食器小売業
×花器小売業（陶磁器製，ガラス製のもの） [5993]

中分類 60 - その他の小売業

総 説

この中分類には、主として医薬品、医療品、化粧品、農耕用品、燃料、書籍、文房具、時計、楽器、たばこ、中古品などの他に分類されない商品を小売する事業所が分類される。

小分類 細分類
番 号 番 号

601 医薬品・化粧品小売業

6011 医薬品小売業（調剤薬局を除く）

主として一般用医薬品及び医療用品を小売する事業所をいう。

薬局（一般用医薬品の小売を主とするもの）；薬店；漢方薬小売業；生薬小売業；薬種小売業；医薬品配置小売業；紙おむつ小売業；アルコール小売業（医療用）

6012 調剤薬局

主として、医師の処方せんに基づき医療用医薬品を調剤し、販売又は授与する事業所をいう。

薬局（調剤を主とするもの）；調剤薬局；ファーマシー（調剤を主とするもの）
× 薬局（一般用医薬品の小売を主とするもの）[6011]；薬店[6011]

6013 化粧品小売業

主として化粧品を小売する事業所をいう。

化粧品店；香水小売業；香油小売業；おしろい小売業；整髪料小売業；石けん小売業（化粧、洗顔、薬用のもの）；歯磨小売業；シャンプー小売業；白髪染小売業
× 化粧道具小売業 [5692]；合成洗剤小売業 [6099]

602 農耕用品小売業

6021 農業用機械器具小売業

主として農業用機械器具を小売する事業所をいう。

農業用機械器具小売業；すき・くわ・かま小売業；鳥獣害防除器具小売業；畜産用機器小売業；養蚕用機器小売業；耕うん機小売業；ハンドトラクタ小売業；コンバイン小売業

6022 苗・種子小売業

主として苗及び種子を小売する事業所をいう。

苗及び種子を栽培して販売するものは大分類 A - 農業 [01]，大分類 B - 林業 [02] に分類される。

種苗小売業；苗木小売業；種子小売業

×果樹苗木栽培業 [0119] ；林木種子採取業 [0299] ；花・植木小売業 [6092]

6023 肥料・飼料小売業

主として肥料，農薬及び飼料を小売する事業所をいう。

肥料小売業（化学肥料，有機質肥料，複合肥料など）；飼料小売業；農薬小売業；園芸用土小売業
×ペットフード小売業 [6095]

603

燃料小売業

6031 ガソリンスタンド

計量器付の給油ポンプを備え，主として自動車その他の燃料用ガソリン，軽油及び液化石油ガス（LPG）を小売する事業所をいう。

ガソリンスタンド；給油所；液化石油ガス（LPG）スタンド

6032 燃料小売業（ガソリンスタンドを除く）

主として灯油，プロパンガス，石炭，まきなどの燃料を小売する事業所をいう。

薪炭小売業；練炭小売業；豆炭小売業；石炭小売業；プロパンガス小売業；灯油小売業

604

書籍・文房具小売業

6041 書籍・雑誌小売業

主として書籍及び雑誌を小売する事業所をいう。

主として書籍，雑誌を賃貸する事業所は大分類Q - サービス業（他に分類されないもの） [8899] に分類される。

書店；洋書取次店；古本屋；楽譜小売業

×貸本屋 [8899] ；教育用磁気テープ小売業 [6099]

6042 新聞小売業

主として新聞を小売する事業所をいう。

新聞販売店；新聞取次店

6043 紙・文房具小売業

主として紙，紙製品及び文房具を小売する事業所をいう。

洋紙小売業；板紙小売業；和紙小売業；ふすま紙小売業；障子紙小売業；帳簿類小売業；ノート小売業；万年筆小売業；鉛筆小売業；ペン小売業；インキ小売業；すずり小売業；筆小売業；朱肉小売業；製図用具小売業；そろばん小売業；手工材料小売業；絵画用品小売業（水彩絵具，毛筆，パレット，画架など）

605

スポーツ用品・がん具・娯楽用品・楽器小売業

6051 スポーツ用品小売業

主として各種のスポーツ用品を小売する事業所をいう。

主としてがん具を小売する事業所は細分類6052 に分類される。

運動具小売業；スポーツ用品小売業；ゴルフ用品小売業；釣具小売業；狩猟用具小売業；スポーツ用靴小売業（スキー靴，スケート靴，登山靴，スパイクシューズなど）；運動衣小売業（野球用ユニホーム，剣道着，柔道着など）；ジェットスキー小売業；サーフボード小売業；登山用品小売業（登山ザック，登山用テントなど）

×おもちゃ小売業 [6052]

6052 **がん具・娯楽用品小売業**

主としてがん具及び娯楽用品を小売する事業所をいう。

おもちゃ屋；人形小売業；模型がん具小売業；教育がん具小売業；羽子板小売業；娯楽用品小売業（囲碁，将棋，マージャン，トランプ，花札，かるたなど）；テレビゲーム機小売業；ゲーム用ソフト小売業

6053 **楽器小売業**

主として各種の楽器及びレコードを小売する事業所をいう。

洋楽器小売業；ピアノ小売業；和楽器小売業；三味線小売業；レコード・ミュージックテープ小売業；コンパクトディスク小売業（音楽用のもの）

×電気音響機械器具小売業（ステレオ，テプレコダなど） [5921] ；コンパクトディスク小売業（音楽用以外のもの） [6099]

606 **写真機・写真材料小売業**

6061 **写真機・写真材料小売業**

主として写真機及び写真材料を小売する事業所をいう。

主としてフィルム現像，焼付，引伸を行う事業所は大分類Q - サービス業（他に分類されないもの） [8393] に分類される。

写真機小売業；撮影機小売業；映写機小売業；写真感光材料小売業；写真フィルム小売業

×フィルム現像・焼付業 [8393] ；D P E 取次業 [8393]

607 **時計・眼鏡・光学機械小売業**

6071 **時計・眼鏡・光学機械小売業**

主として時計，眼鏡及び光学機械並びに附属品を小売する事業所をいう。

専ら時計，眼鏡及び光学機械並びに附属品の修理を行う事業所は大分類Q - サービス業（他に分類されないもの） [87] に分類される。

時計屋；眼鏡小売業；コンタクトレンズ小売業；双眼鏡小売業；望遠鏡小売業

×時計修理業 [8792] ；眼鏡修理業 [8799] ；光学機械修理業 [8711]

609 **他に分類されない小売業**

6091 **たばこ・喫煙具専門小売業**

専らたばこ及び喫煙具を小売する事業所をいう。

なお，たばこ及び喫煙具の小売と他の商品の小売を兼ねている事業所については，他の商品によって分類される。

たばこ・喫煙具専門小売店

- 6092 花・植木小売業
 主として花及び植木を小売する事業所をいう。
 主として造花を小売する事業所は細分類6099に分類される。
 花屋；切花小売業；フローリスト；植木小売業；盆栽小売業
 ×造花小売業〔6099〕；苗木小売業〔6022〕
- 6093 建築材料小売業
 主として木材，セメント，板ガラスなどの建築材料を小売する事業所をいう。
 木材小売業；セメント小売業；板ガラス小売業；ブロック小売業；プラスチック建材小売業
 ×金物小売業（くぎ，ボルトなど）〔5991〕
- 6094 ジュエリー製品小売業
 主として金・銀加工製品及び宝石類を小売する事業所をいう。
 ただし，貴金属製食器を小売する事業所は中分類59〔5999〕に分類される。
 宝石小売業；金製品小売業；銀製品小売業；白金製品小売業；装身具小売業（貴金属製のもの）
 ×金・銀・白金地金小売業〔6099〕；装身具小売業（貴金属製を除く）〔5692〕；貴金属製食器小売業〔5999〕
- 6095 ペット・ペット用品小売業
 主として犬，猫，小鳥，熱帯魚などのペット及びペットフード，ペット用品を小売する事業所をいう。
 ペットショップ；愛がん用動物小売業；観賞用魚小売業；ペットフード小売業
- 6096 骨とう品小売業
 主として骨とう品を小売する事業所をいう。
 骨とう品小売業
- 6097 中古品小売業（骨とう品を除く）
 主として中古の衣服，家具，楽器，運動用品，靴など他に分類されない中古品を小売する事業所をいう。
 中古衣服小売業；古道具小売業；中古家具小売業；古建具小売業；古楽器小売業；古写真機小売業；古運動具小売業；中古靴小売業；古レコード小売業；中古電気機械器具小売業；中古CD小売業；中古電気事務機械器具小売業；中古ゲーム用ソフト小売業；リサイクルショップ
 ×くず物回収業〔5249〕；中古自動車小売業〔5812〕；中古自転車小売業〔5821〕；古本屋〔6041〕；中古荷車小売業〔6099〕；絵画小売業〔6099〕；古切手・古銭小売業〔6099〕
- 6099 他に分類されないその他の小売業
 主として他に分類されないその他の商品を小売する事業所をいう。
 美術品小売業（骨とう品を除く）；名刺小売業；印章小売業；印判小売業；帆布小売業；造花小売業；標本小売業；旗ざお・物干しざお小売業；碑石・墓石小売業；石工業（個人の注文によって彫刻，仕上げを行い販売するもの）；荷車小売業（中古品を含む）；古切手小売業；郵趣品（記念切手類・同収集品）小売業；古銭小売業；教育用磁気テープ小売業；合成洗剤小売業；石けん小売業（化粧，洗顔，薬用以外のもの）；コンパクトディスク小売業（音楽用以外のもの）；絵画小売業；金・銀・白金地金小売業；録画テープ小売業（記録済みのもの）
 ×装身具小売業（貴金属製を除く）〔5692〕；装身具小売業（貴金属製のもの）〔6094〕；石けん小売業（化粧，洗顔，薬用のもの）〔6013〕



企画調整部統計課 平成 15 年 12 月発行
〒540-8570 大阪府中央区大手前 2 丁目 TEL06(6941)0351
ホームページ <http://www.pref.osaka.jp/toukei/>